

KATA PENGANTAR

Dalam rangka menetapkan arah dan acuan pelaksanaan pembangunan ketahanan pangan di Provinsi Jambi dan menindaklanjuti Permendagri Nomor 86 Tahun 2017 tentang Tata Cara Perencanaan, Pengendalian dan Evaluasi Pembangunan Daerah, Tata Cara Evaluasi Rancangan Peraturan Daerah tentang Rencana Pembangunan Jangka Panjang Daerah dan Rencana Pembangunan Jangka Menengah Daerah, serta Tata Cara Perubahan Rencana Pembangunan Jangka Panjang Daerah, Rencana Pembangunan Jangka Menengah Daerah dan Rencana Kerja Pemerintah Daerah, maka disusun Rencana Kerja (Renja) **Dinas Ketahanan Pangan Provinsi Jambi Tahun 2023** yang berisikan tentang evaluasi pelaksanaan Renja tahun sebelumnya, tujuan, sasaran, program dan kegiatan, indikator kinerja serta sumber dana yang dibutuhkan. Pelaksanaannya dirancang selama 1 (satu) tahun sekaligus dirumuskan indikator keberhasilannya, sehingga arah dan keluarannya jelas serta dapat dievaluasi diakhir tahun sebagai bahan perbaikan rencana dan pelaksanaan program tahun berikutnya.

Dinas Ketahanan Pangan Provinsi Jambi sesuai tugas pokok dan fungsinya memiliki 4 (empat) Program Utama dan 1 (satu) Program Penunjang, adapun Program dan Kegiatannya sebagai berikut :

4 (empat) Program yaitu :

1. Program Pengelolaan Sumber Daya Ekonomi untuk Kedaulatan dan Kemandirian Pangan, dengan Kegiatan Penyediaan Infrastruktur dan Seluruh Pendukung Kemandirian Pangan pada berbagai Sektor sesuai Kewenangan Daerah Provinsi.
2. Program Peningkatan Diversifikasi dan Ketahanan Pangan Masyarakat, mencakup 4 (empat) kegiatan yaitu :
 - a. Kegiatan Penyediaan dan Penyaluran Pangan Pokok atau Pangan Lainnya sesuai dengan Kebutuhan Daerah Provinsi dalam rangka Stabilisasi Pasokan dan Harga Pangan.
 - b. Kegiatan Pengelolaan dan Keseimbangan Cadangan Pangan Provinsi.
 - c. Kegiatan Penentuan Harga Minimum Daerah untuk Pangan Lokal yang tidak ditetapkan oleh Pemerintah Pusat.
 - d. Kegiatan Promosi Pencapaian Target Konsumsi Pangan Perkapita/Tahun sesuai dengan Angka Kecukupan Gizi melalui Media Provinsi.
3. Program Penanganan Kerawanan Pangan, mencakup 2 (dua) Kegiatan yaitu :

- a. Kegiatan Penyusunan Peta Kerentanan dan Ketahanan Pangan Kewenangan Provinsi.
- b. Kegiatan Penanganan Kerawanan Pangan Kewenangan Provinsi.
4. Program Pengawasan Keamanan Pangan, dengan kegiatan Pelaksanaan Pengawasan Keamanan Pangan Segar Distribusi Lintas Daerah Kabupaten/Kota.

Untuk program penunjang dalam mendukung tugas dan fungsi ada 1 (satu) Program yaitu Program Penunjang Urusan Pemerintahan Daerah yang mencakup 8 (delapan) kegiatannya sebagai berikut :

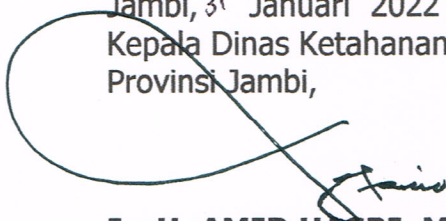
1. Kegiatan Perencanaan, Penganggaran dan Evaluasi Kinerja Perangkat Daerah.
2. Kegiatan Administrasi Keuangan Perangkat Daerah.
3. Kegiatan Administrasi Kepegawaian Perangkat Daerah.
4. Kegiatan Administrasi Umum Perangkat Daerah.
5. Kegiatan Pengadaan Barang Milik Daerah Penunjang Urusan Pemerintah Daerah.
6. Kegiatan Pengadaan Barang Milik Daerah Penunjang Urusan Pemerintah Daerah.
7. Kegiatan Penyediaan Jasa Penunjang Urusan Pemerintahan Daerah.
8. Kegiatan Pemeliharaan Barang Milik Daerah Penunjang Urusan Pemerintahan Daerah.

Dalam rangka mencapai tujuan dan sasaran Pembangunan Ketahanan Pangan tersebut, Koordinasi Kebijakan dan Program Ketahanan Pangan dilaksanakan dengan mengoptimalkan peran Tim Pokja Ketahanan Pangan.

Rencana Kerja Dinas Ketahanan Pangan Provinsi Jambi Tahun 2023 ini diharapkan dapat menjadi pedoman untuk melaksanakan Pembangunan Ketahanan Pangan di Provinsi Jambi sesuai dengan potensi yang dimiliki.

Semoga Allah SWT selalu memberikan petunjuk dan bimbingan dalam upaya pencapaian Ketahanan Pangan yang mantap dan berkelanjutan.

Jambi, 31 Januari 2022
Kepala Dinas Ketahanan Pangan
Provinsi Jambi,


Ir. H. AMIR HASBI, ME.
Pembina Utama Madya
NIP.19640406 199303 1 006

DAFTAR ISI

Kata Pengantar i

Daftar Isi ii

I PENDAHULUAN 1

1.1. Latar Belakang..... 1

1.2. Landasan Hukum 2

1.3. Maksud dan Tujuan 3

1.4. Sistematika Penulisan..... 4

II HASIL EVALUASI RENJA PERANGKAT DAERAH TAHUN LALU 5

2.1 Evaluasi Pelaksanaan Renja Tahun Lalu dan Capaian Renstra 5

Perangkat Daerah 40

2.2 Analisis Kinerja Pelayanan Perangkat Daerah 40

2.3 Isu-isu Penting Penyelenggaraan Tugas dan Fungsi Perangkat 46

Daerah 48

2.4 Review terhadap Rancangan Awal RKPD 48

2.5 Penelaahan Usulan Program dan Kegiatan Masyarakat 48

III TUJUAN DAN SASARAN PERANGKAT DAERAH 51

3.1 Telaahan Terhadap Kebijakan Nasional 51

3.2 Tujuan dan Sasaran Renja Perangkat Daerah 55

3.3 Program dan Kegiatan 58

IV RENCANA KERJA DAN PENDANAAN PERANGKAT DAERAH 61

V PENUTUP 62

LAMPIRAN 63

Tabel T-C.29 : Rekapitulasi Evaluasi Hasil Pelaksanaan Renja dan 63

Pencapaian Renstra Dinas Ketahanan Pangan Provinsi

Jambi s.d 2021

Tabel T-C.30 : Kinerja Pelayanan Dinas Ketahanan Pangan Provinsi

Jambi.

Tabel T-C.31 : Review Terhadap Rancangan Awal RKPD Tahun 2023

Provinsi Jambi.

Tabel T-C.32 : Usulan Program dan Kegiatan dari Pemangku kepentingan

Tahun 2023 Provinsi Jambi.

Tabel T-C.33 : Rumusan Rencana Program dan Kegiatan Dinas

Ketahanan Pangan Provinsi Jambi Tahun 2023 dan

Prakiraan Maju Tahun 2024.

I. PENDAHULUAN

1.1. Latar Belakang.

Rencana Kerja (Renja) SKPD merupakan dokumen perencanaan OPD untuk periode 1 (satu) tahun, dalam hal ini rencana kerja pembangunan ketahanan pangan yang merupakan penjabaran dari visi dan misi Gubernur Jambi Tahun 2021-2026 dan tujuan Dinas Ketahanan Pangan Provinsi Jambi. Mengacu kepada RPJMD Provinsi Jambi Tahun 2021-2026 bahwa Ketahanan Pangan merupakan prioritas misi kedua yaitu memantapkan perekonomian masyarakat dan daerah dalam mewujudkan *Jambi Maju, Aman, Nyaman, Tertib, Amanah dan Profesional dibawah Ridho Allah SWT (Jambi Mantap 2024)*.

Ketahanan Pangan adalah kondisi terpenuhinya Pangan bagi negara sampai dengan perseorangan, yang tercermin dari tersedianya Pangan yang cukup, baik jumlah maupun mutunya, aman, beragam, bergizi, merata, dan terjangkau serta tidak bertentangan dengan agama, keyakinan, dan budaya masyarakat, untuk dapat hidup sehat, aktif, dan produktif secara berkelanjutan (Undang-undang Nomor 18 Tahun 2012). Ketahanan pangan merupakan salah satu pilar dalam pembangunan nasional, penentu kualitas sumberdaya manusia dalam pembangunan dimasa depan.

Jumlah penduduk miskin yang cukup tinggi di Provinsi Jambi, masih adanya kasus-kasus kerawanan pangan di tengah-tengah masyarakat, terjadinya bencana alam yang merusak sumberdaya alam, perubahan iklim yang sulit diprediksi, munculnya krisis energi, alih fungsi lahan potensial tanaman pangan ke pemukiman dan tanaman industri merupakan masalah yang harus dihadapi dalam mewujudkan ketahanan pangan.

Pangan selain merupakan kebutuhan dasar masyarakat dan hak azasi manusia yang harus dipenuhi juga merupakan komoditas strategis yang dapat menentukan arah politik pemerintah. Lemahnya ketahanan pangan pada suatu wilayah mencerminkan peringkat kerawanan pangan dan tingkat kemiskinan masyarakat yang bermuara pada rendahnya kualitas sumberdaya manusia.

Pembangunan Ketahanan Pangan merupakan prioritas nasional yang difokuskan pada peningkatan ketersediaan pangan, pemantapan distribusi pangan serta percepatan penganekaragaman pangan sesuai dengan karakteristik daerah. Pembangunan ketahanan pangan dilaksanakan melalui berbagai upaya dalam rangka meningkatkan pertumbuhan ekonomi dan pengurangan kemiskinan sebagai perwujudan pembangunan sosial-ekonomi sebagai bagian pembangunan secara keseluruhan.

Implementasi program pembangunan ketahanan pangan dilaksanakan dengan memperhatikan sub sistem ketahanan pangan yaitu melalui upaya peningkatan produksi, ketersediaan dan penanganan kerawanan pangan; pemantapan distribusi dan cadangan pangan; serta peningkatan kualitas konsumsi dan keamanan pangan. Dengan demikian, program-program pembangunan pertanian dan ketahanan pangan tersebut diarahkan untuk mendorong terciptanya kondisi sosial-ekonomi yang kondusif, menuju ketahanan pangan yang mantap dan berkelanjutan.

Untuk dapat melaksanakan tanggung jawab tersebut, perlu komitmen yang kuat dari pemerintah pusat, pemerintah daerah, dan seluruh komponen masyarakat untuk mengambil peran sesuai dengan tugas pokok dan fungsi (tupoksi) masing-masing. Masyarakat menjadi pelaku utama pembangunan nasional sebagai produsen, konsumen, dan perdagangan; sedangkan pemerintah sebagai *supporting system* dalam pengaturan, fasilitasi, memotivasi, dan regulasi untuk mendukung kegiatan masyarakat secara konstruktif dan produktif.

Berkenaan dengan hal tersebut, sebagai salah satu bentuk peran dari Pemerintah Provinsi Jambi, maka disusunlah **Rencana Kerja Tahun 2023 Dinas Ketahanan Pangan Provinsi Jambi** yang akan diuraikan pada bab-bab selanjutnya.

1.2. Landasan Hukum.

Dinas Ketahanan Pangan Provinsi Jambi dibentuk berdasarkan Peraturan Daerah Provinsi Jambi Nomor 8 Tahun 2016 Tanggal 8 Nopember 2016 tentang Pembentukan dan Susunan Perangkat Daerah Provinsi Jambi dan Peraturan Gubernur Jambi Nomor 53 Tahun 2016 tentang Kedudukan, Susunan Organisasi, Tugas dan Fungsi Serta Tata Kerja Dinas Ketahanan Provinsi Jambi.

Berbagai peraturan dan perundang-undangan lainnya yang menjadi landasan hukum :

1. Undang-undang Nomor 7 Tahun 1996 tentang Pangan;
2. Peraturan Pemerintah Nomor 69 Tahun 1999 tentang Label dan Iklan Pangan;
3. Peraturan Pemerintah Nomor 68 Tahun 2002 tentang Ketahanan Pangan;
4. Peraturan Pemerintah Nomor 28 Tahun 2004 tentang Keamanan, Mutu, dan Gizi Pangan; Rencana Pembangunan Jangka Panjang Nasional (RPJPN 2005 - 2025);
5. Peraturan Presiden Nomor 83 tahun 2006 tentang Dewan Ketahanan Pangan;
6. Peraturan Pemerintah Nomor 3 Tahun 2007 Pasal 3 ayat 2, bahwa Pemerintah Daerah Propinsi dan Kabupaten/Kota wajib mempertanggung jawabkan urusan ketahanan pangan;

7. Peraturan Pemerintah Nomor 38 Tahun 2007 Pasal 7 ayat 2, tentang Pembagian Urusan Pemerintah Antara Pemerintah, Pemerintah Daerah Provinsi dan Pemerintah Daerah Kabupaten/Kota;
8. Peraturan Pemerintah Nomor 22 Tahun 2009 tentang Kebijakan Percepatan Penganekaragaman Konsumsi Pangan Berbasis Sumberdaya Lokal.
9. Peraturan Menteri Dalam Negeri Nomor 54 Tahun 2010 tentang Pelaksanaan Peraturan Pemerintah Nomor 8 Tahun 2008 tentang Tahapan, Tatacara Penyusunan, Pengendalian, dan Evaluasi Pelaksanaan Rencana Pembangunan Daerah.
10. Peraturan Daerah Provinsi Jambi Nomor 11 Tahun 2021 tentang Rencana Pembangunan Jangka Menengah Daerah (RPJMD) Provinsi Jambi 2021 - 2026.
11. Keputusan Gubernur Nomor 572/KEP.GUB/DISHANPAN-1.1/2021 tanggal 18 Agustus 2021 tentang Pembentukan Kelompok Kerja Ahli Ketahanan Pangan Provinsi Jambi.

1.3. Maksud dan Tujuan.

Dinas Ketahanan Pangan Provinsi Jambi merupakan instansi yang masih berperan melaksanakan koordinasi dan teknis dengan instansi terkait dalam mewujudkan ketahanan pangan di Provinsi Jambi.

Adapun tujuan dari Penyusunan Rencana Kerja (Renja) Dinas Ketahanan Pangan Provinsi Jambi Tahun 2023 adalah :

1. Meningkatkan pengkajian dan perumusan serta pengembangan dan pemantauan ketahanan pangan.
2. Meningkatkan koordinasi dalam perumusan kebijakan dan pengelolaan ketahanan pangan;
3. Meningkatkan pembinaan pemantapan kelembagaan ketahanan pangan;
4. Meningkatkan peran serta masyarakat dalam mencapai kemandirian pangan;
5. Mewujudkan pelayanan prima dalam mendukung kegiatan ketahanan pangan.

1.4. Sistematika Penulisan.

Rencana Kerja Dinas Ketahanan Pangan Provinsi Jambi disusun dengan sistematika sebagai berikut:

BAB I PENDAHULUAN;

- 1.1. Latar Belakang.
- 1.2. Landasan Hukum.
- 1.3. Maksud dan Tujuan.
- 1.4. Sistem Penulisan.

BAB II HASIL RENJA PERANGKAT DAERAH TAHUN LALU;

- 2.1. Evaluasi Pelaksanaan Renja Perangkat Daerah Tahun Lalu dan Capaian Renstra Perangkat Daerah.
- 2.2. Analisis Kinerja Pelayanan Perangkat Daerah.
- 2.3. Isu-isu Penting Penyelenggaraan Tugas dan Fungsi Perangkat Daerah.
- 2.4. Review terhadap Rancangan Awal RKPD.
- 2.5. Penelaahan Usulan Program dan Kegiatan Masyarakat.

BAB III TUJUAN DAN SASARAN PERANGKAT DAERAH;

- 3.1. Telaahan Terhadap Kebijakan Nasional.
- 3.2. Tujuan dan Sasaran Renja Perangkat Daerah.
- 3.3. Program dan Kegiatan.

BAB IV RENCANA KERJA DAN PENDANAAN PERANGKAT DAERAH;

BAB IV PENUTUP

II. HASIL EVALUASI RENJA TAHUN 2021

2.1. Evaluasi Pelaksanaan Renja Tahun 2021 dan Capaian Renstra Dinas Ketahanan Pangan Provinsi Jambi

Evaluasi Pelaksanaan Renja Tahun 2021 dan Capaian Renstra Dinas Ketahanan Pangan Provinsi Jambi selama Tahun 2021 Dinas Ketahanan Pangan Provinsi Jambi telah melaksanakan Program dan kegiatan baik yang dibiayai melalui dana APBD Provinsi Jambi maupun dana Dekonsentrasi dari Badan Ketahanan Pangan Kementerian Pertanian RI, yang mana alokasi dan realisasi anggaran dapat disampaikan sebagai berikut :

2.1.1. Program/Kegiatan Yang Dibiayai APBD Provinsi Jambi.

Program/Kegiatan pada Dinas Ketahanan Pangan Provinsi Jambi pada Tahun 2021, tergabung ke dalam 5 Program, dan masing-masing Program mempunyai beberapa kegiatan. Alokasi dan realisasi anggaran per program/kegiatan tersebut dapat dilihat pada tabel berikut :

Tabel 1. Realisasi Anggaran APBD Dinas Ketahanan Pangan Provinsi Jambi Tahun 2021.

Realisasi Anggaran APBD Dinas Ketahanan Pangan Provinsi Jambi Tahun 2021					
NO.	KODE	URAIAN PROGRAM/KEGIATAN/SUB KEGIATAN	ANGGARAN	REALISASI	
				KEUANGAN	%
	2.09.01	PROGRAM PENUNJANG URUSAN PEMERINTAHAN DAERAH	11.435.913.394	10.644.264.442	93,08
	2.09.01.1.01	Kegiatan Perencanaan, Penganggaran dan Evaluasi Kinerja Perangkat Daerah	383.404.763	351.995.900	91,81
1	2.09.01.1.01.01	Penyusunan Dokumen Perencanaan Perangkat Daerah	87.922.330	87.664.750	99,71
2	2.09.01.1.01.02	Koordinasi dan Penyusunan Dokumen RKA-SKPD	102.214.060	102.186.900	99,97
3	2.09.01.1.01.04	Koordinasi dan Penyusunan DPA-SKPD	85.638.000	70.929.000	82,82
4	2.09.01.1.01.06	Koordinasi Penyusunan Laporan Capaian Kinerja dan Ikhtisar Realisasi Kinerja SKPD	43.034.873	26.645.750	61,92
5	2.09.01.1.01.07	Evaluasi Kinerja Perangkat Daerah	64.595.500	64.569.500	99,96
	2.09.01.1.02	Kegiatan Administrasi Keuangan Perangkat Daerah	9.897.724.278	9.160.328.275	92,55
1	2.09.01.1.02.01	Penyediaan Gaji dan Tunjangan ASN	9.612.902.278	8.875.708.275	92,33
2	2.09.01.1.02.03	Pelaksanaan Penatausahaan dan Pengujian/Verifikasi Keuangan SKPD	284.822.000	284.620.000	99,93
	2.09.01.1.05	Kegiatan Administrasi Kepegawaian Perangkat Daerah	16.500.000	16.500.000	100,00
1	2.09.01.1.05.09	Pendidikan dan Pelatihan Pegawai Berdasarkan Tugas dan Fungsi	16.500.000	16.500.000	100,00
	2.09.01.1.06	Kegiatan Administrasi Umum Perangkat Daerah	555.489.037	550.833.546	99,16
1	2.09.01.1.06.01	Penyediaan Komponen Instalasi Listrik/Penerangan Bangunan Kantor	4.646.400	4.646.400	100,00
2	2.09.01.1.06.02	Penyediaan Peralatan dan Perlengkapan Kantor	81.975.840	79.101.183	96,49
3	2.09.01.1.06.04	Penyediaan Bahan Logistik Kantor	64.806.000	64.799.000	99,99
4	2.09.01.1.06.05	Penyediaan Barang Cetak dan Penggandaan	67.451.500	67.441.150	99,98
5	2.09.01.1.06.06	Penyediaan Bahan Bacaan dan Peraturan Perundang-undangan	20.163.820	18.720.000	92,84
6	2.09.01.1.06.09	Penyelenggaraan Rapat Koordinasi dan Konsultasi SKPD	316.445.477	316.125.813	99,90
	2.09.01.1.07	Kegiatan Pengadaan Barang Milik Daerah Penunjang Urusan Pemerintah Daerah	-	-	-
1	2.09.01.1.07.11	Pengadaan Sarana dan Prasarana Pendukung Gedung Kantor atau Bangunan Lainnya	-	-	-
	2.09.01.1.08	Kegiatan Penyediaan Jasa Penunjang Urusan Pemerintahan Daerah	261.840.516	249.916.800	95,45
1	2.09.01.1.08.01	Penyediaan Jasa Surat Menyurat	35.443.992	35.346.000	99,72
2	2.09.01.1.08.02	Penyediaan Jasa Komunikasi, Sumber Daya Air dan Listrik	99.225.000	87.734.876	88,42
3	2.09.01.1.08.03	Penyediaan Jasa Peralatan dan Perlengkapan Kantor	66.837.524	66.837.524	100,00
4	2.09.01.1.08.04	Penyediaan Jasa Pelayanan Umum Kantor	60.334.000	59.998.400	99,44
	2.09.01.1.09	Kegiatan Pemeliharaan Barang Milik Daerah Penunjang Urusan Pemerintahan Daerah	320.954.800	314.689.921	98,05
1	2.09.01.1.09.01	Penyediaan Jasa Pemeliharaan, Biaya Pemeliharaan dan Pajak Kendaraan Dinas atau Kendaraan	200.000.000	193.779.057	96,89
2	2.09.01.1.09.09	Pemeliharaan/Rehabilitasi Gedung Kantor atau Bangunan Lainnya	46.500.000	46.499.500	100,00
3	2.09.01.1.09.10	Pemeliharaan/Rehabilitasi Sarana dan Prasarana Gedung Kantor atau Bangunan Lainnya	16.200.000	16.200.000	100,00
4	2.09.01.1.09.11	Pemeliharaan/Rehabilitasi Sarana dan Prasarana Pendukung Gedung Kantor atau Bangunan	58.254.800	58.211.364	99,93
	2.09.02	PROGRAM PENGELOLAAN SUMBER DAYA EKONOMI UNTUK KEDAULATAN DAN	3.349.832.380	3.313.670.500	98,92
	2.09.02.1.01	Kegiatan Penyediaan Infrastruktur dan Seluruh Pendukung Kemandirian Pangan pada	3.349.832.380	3.313.670.500	98,92
1	2.09.02.101.01	Penyediaan Infrastruktur Lumbung Pangan	1.742.828.780	1.720.546.500	98,72
2	2.09.02.101.02	Penyediaan Infrastruktur Lantai Jemur	379.519.000	368.880.000	97,20
3	2.09.02.101.03	Penyediaan Infrastruktur Pendukung Kemandirian Pangan Lainnya	1.171.392.600	1.168.152.000	99,72
4	2.09.02.101.04	Koordinasi dan Sinkronisasi dalam Rangka Penyediaan Infrastruktur Logistik	17.756.000	17.756.000	100,00
5	2.09.02.101.05	Penyusunan Rencana dan Peta Jalan Kebutuhan Infrastruktur Pendukung Kemandirian Pangan	38.336.000	38.336.000	100,00
	2.09.03	PROGRAM PENINGKATAN DIVERSIFIKASI DAN KETAHANAN PANGAN MASYARAKAT	3.516.357.236	3.514.075.427	99,94
	2.09.03.1.01	Kegiatan Penyediaan dan Penyaluran Pangan Pokok atau Pangan Lainnya sesuai dengan	1.908.158.675	1.906.184.910	99,90
1	2.09.03.1.01.01	Penyediaan Informasi Harga Pangan dan Neraca Bahan Makanan	49.695.000	49.694.420	100,00
2	2.09.03.1.01.02	Penyediaan Pangan Berbasis Sumber Daya Lokal	1.713.978.925	1.712.019.740	99,89
3	2.09.03.1.01.03	Koordinasi, Sinkronisasi dan Pelaksanaan Distribusi Pangan Pokok dan Pangan Lainnya	78.025.750	78.011.750	99,98
4	2.09.03.1.01.04	Koordinasi dan Sinkronisasi Pemantauan Stok, Pasokan dan Harga Pangan	64.209.000	64.209.000	100,00
5	2.09.03.1.01.05	Pengembangan Kelembagaan dan Jaringan Distribusi Pangan	2.250.000	2.250.000	100,00
	2.09.03.1.02	Kegiatan Pengelolaan dan Keseimbangan Cadangan Pangan Provinsi	1.394.240.409	1.394.166.365	99,99
1	2.09.03.1.02.01	Koordinasi dan Sinkronisasi Pengendalian Cadangan Pangan Provinsi	32.593.600	32.569.600	99,93
2	2.09.03.1.02.02	Penyusunan Rencana Kebutuhan Pangan Lokal	53.253.209	53.253.000	100,00
3	2.09.03.1.02.03	Koordinasi, Sinkronisasi dan Pengadaan Cadangan Pangan Pemerintah Provinsi	58.399.600	58.378.600	99,96
4	2.09.03.1.02.04	Pemeliharaan Cadangan Pangan Pemerintah Provinsi	1.249.994.000	1.249.965.165	100,00
	2.09.03.1.03	Kegiatan Penentuan Harga Minimum Daerah untuk Pangan Lokal yang Tidak Ditetapkan oleh	69.358.000	69.358.000	100,00
1	2.09.03.1.03.01	Koordinasi dan Sinkronisasi Penentuan Harga Minimum Pangan Pokok Lokal	69.358.000	69.358.000	100,00
	2.09.03.1.04	Kegiatan Promosi Pencapaian Target Konsumsi Pangan Perkapita/Tahun Sesuai dengan Angka	144.600.152	144.366.152	99,84
1	2.09.03.1.04.01	Promosi Penganekaragaman Konsumsi Pangan Berbasis Sumber Daya Lokal	60.852.932	60.832.932	99,97
2	2.09.03.1.04.02	Koordinasi dan Sinkronisasi Pelaksanaan Advokasi, Edukasi, dan Sosialisasi Konsumsi Pangan	50.185.900	49.973.500	99,58
3	2.09.03.1.04.03	Koordinasi dan Sinkronisasi Pemantauan dan Evaluasi Konsumsi per Kapita per Tahun	33.561.320	33.559.720	100,00
	2.09.04	PROGRAM PENANGANAN KERAWANAN PANGAN	186.520.580	186.402.801	99,94
	2.09.04.1.01	Kegiatan Penyusunan Peta Kerentanan dan Ketahanan Pangan Kewenangan Provinsi	72.394.080	72.391.600	100,00
1	2.09.04.1.01.01	Penyusunan, Pemutakhiran dan Analisis Peta Ketahanan dan Kerentanan Pangan Provinsi dan	72.394.080	72.391.600	100,00
2	2.09.04.1.02	Kegiatan Penanganan Kerawanan Pangan Kewenangan Provinsi	114.126.500	114.011.201	99,90
3	2.09.04.1.02.01	Koordinasi dan Sinkronisasi Penanganan Kerawanan Pangan Provinsi	52.808.200	52.700.600	99,80
4	2.09.04.1.02.02	Pelaksanaan Pengadaan, Pengelolaan, dan Penyaluran Cadangan Pangan pada Kerawanan	61.318.300	61.310.601	99,99
	2.09.05	PROGRAM PENGAWASAN KEAMANAN PANGAN	638.448.754	222.308.612	34,82
	2.09.05.1.01	Kegiatan Pelaksanaan Pengawasan Keamanan Pangan Segar Distribusi Lintas Daerah	638.448.754	222.308.612	34,82
1	2.09.05.1.01.01	Penguatan Kelembagaan Keamanan Pangan Segar Provinsi	41.140.810	41.140.810	100,00
2	2.09.05.1.01.02	Sertifikasi Keamanan Pangan Segar Asal Tumbuhan Lintas Daerah Kabupaten/Kota	110.551.364	96.914.622	87,66
3	2.09.05.1.01.03	Registrasi Keamanan Pangan Segar Asal Tumbuhan Lintas Daerah Kabupaten/Kota	11.826.000	9.660.000	81,68
4	2.09.05.1.01.04	Rekomendasi Keamanan Pangan Segar Asal Tumbuhan Lintas Daerah Kabupaten/Kota	10.641.000	10.303.600	96,83
5	2.09.05.1.01.05	Penyediaan Sarana dan Prasarana Pengujian Mutu dan Keamanan Pangan Segar Asal Tumbuhan	464.289.580	64.289.580	13,85
TOTAL			19.127.072.344	17.880.721.782	93,48

Berdasarkan tabel 1 diatas terlihat bahwa dari dana sebesar Rp19.127.072.344.- telah direalisasikan sebesar Rp. 17.880.721.782.- atau sebesar 93.48 %.

2.1.2. Program/Kegiatan Yang Dibayai Dana Dekonsentrasi

Dana Dekonsentrasi yang diterima Satker Dinas Ketahanan Pangan Provinsi Jambi TA. 2021 dialokasikan untuk Dinas Ketahanan Pangan Provinsi Jambi dan 11 (sebelas) instansi di Kabupaten/Kota yang mana alokasi dan realisasi anggaran masing-masing sebagaimana tabel 2 berikut :

Tabel 2. Realisasi Anggaran Dana Dekonsentrasi Satker Dinas Ketahanan Pangan Provinsi Jambi Tahun Anggaran 2021 per 31 Desember 2021

No.	Instansi/Prov/Kab/Kota	Pagu Total (Rp)	Realisasi	
			(Rp.)	(%)
1.	Dishanpan Provinsi Jambi	2.021.145.000	2.020.466.200	99,97
2.	Dinas Ketahanan Pangan Kab. Bungo.	813.660.000	813.660.000	100,00
3.	Dinas Ketahanan Pangan Kota Sungai Penuh.	386.876.000	386.876.000	100,00
4.	Dinas Perikanan & Ketahanan Pangan Kab. Kerinci	852.380.000	852.380.000	100,00
5.	Dinas Ketahanan Pangan Kab. Sarolangun	471.672.000	471.672.000	100,00
6.	Dinas Ketahanan Pangan Kab. Merangin	717.850.000	717.850.000	100,00
7.	Dinas Ketahanan Pangan Kab Tanjab Barat.	914.654.000	914.654.000	100,00
8.	Dinas Ketahanan Pangan Kab. Tanjab Timur	803.560.000	803.560.000	100,00
9.	Dinas Pertanian dan Ketahanan Pangan Kab. Tebo	420.620.000	420.620.000	100,00
10.	Dinas Pertanian dan Ketahanan Pangan Kota Jambi	414.410.000	414.410.000	100,00
11.	Dinas Ketahanan Pangan Kab. Ma. Jambi	811.210.000	811.210.000	100,00
12.	Dinas Perikanan dan Ketahanan Pangan Bt. Hari	385.280.000	385.280.000	100,00
Jumlah DK Total		9.013.317.000	9.012.638.200	99,99

Berdasarkan tabel diatas terlihat bahwa secara keseluruhan jumlah anggaran dana Dekonsentrasi TA. 2021 yang diterima oleh Satker Dinas Ketahanan Pangan Provinsi Jambi sebesar **Rp. 9.013.317.000.-** dan telah terealisasi sebesar **Rp. 9.012.638.200.-** atau sebesar **99,99 %**.

Adapun Program dan Kegiatan yang dibiayai melalui Dana Dekonsentrasi TA. 2021 sebagaimana tabel 3 berikut :

Tabel 3. Realisasi Serapan Anggaran Dekonsentrasi Dinas Ketahanan Pangan Provinsi Jambi
Per 31 Desember 2021

No./Kode	PROGRAM/KEGIATAN / SUB KEGIATAN	Pagu Anggaran	Realisasi Anggaran	%
		(Rp.)	(Rp.)	
1	2	3	4	5
HA	PROGRAM KETERSEDIAAN, AKSES DAN KONSUMSI PANGAN BERKUALITAS	9.013.317.000	9.012.638.200	99,99
1814.AEA	Koordinasi, Bimtek, Monev dan Pelaporan Harga Pangan	305.000.000	305.000.000	100,00
101 A	Toko Tani Indonesia Center (TTIC)	250.000.000	250.000.000	100,00
101 B	Koordinasi, Sinkronisasi, Monev Cadangan Pangan Pemerintah daerah Provinsi	55.000.000	55.000.000	100,00
1814.BDD	Fasilitasi dan Pembinaan Kelompok Masyarakat	335.000.000	335.000.000	100,00
101 A	Fasilitasi Distribusi Pangan	335.000.000	335.000.000	100,00
1814.BMA	Data dan Informasi Publik	279.950.000	279.950.000	100,00
101 A	Pemantauan Pasokan dan Informasi Harga	279.950.000	279.950.000	100,00
1815.BMA001	Data dan Informasi Ketersediaan dan Akses Pangan	52.880.000	52.880.000	100,00
101 A	Monitoring Stok pangan Strategis	44.280.000	44.280.000	100,00
101 B	Pemantauan Akses Pangan	8.600.000	8.600.000	100,00
1815.BMA003	Peta Ketahanan dan Kerentanan Pangan	358.460.000	358.460.000	100,00
101 A	Penyusunan FSVA Provinsi	45.400.000	45.400.000	100,00
101 B	Penyusunan FSVA Kabupaten Batanghari	28.460.000	28.460.000	100,00
101 C	Penyusunan FSVA Kabupaten Bungo	28.460.000	28.460.000	100,00
101 D	Penyusunan FSVA Kabupaten Kerinci	28.460.000	28.460.000	100,00
101 E	Penyusunan FSVA Kabupaten Merangin	28.460.000	28.460.000	100,00
101 F	Penyusunan FSVA Kabupaten Muaro Jambi	28.460.000	28.460.000	100,00
101 G	Penyusunan FSVA Kabupaten Sarolangun	28.460.000	28.460.000	100,00
101 H	Penyusunan FSVA Kabupaten Tanjung Jabung Barat	28.460.000	28.460.000	100,00
101 I	Penyusunan FSVA Kabupaten Tanjung Jabung Timur	28.460.000	28.460.000	100,00
101 J	Penyusunan FSVA Kabupaten Tebo	28.460.000	28.460.000	100,00
101 K	Penyusunan FSVA Kabupaten Kota Jambi	28.460.000	28.460.000	100,00
101 L	Penyusunan FSVA Kabupaten Kota Sungai Penuh	28.460.000	28.460.000	100,00
1815.QDD	Fasilitasi dan Pembinaan Kelompok Masyarakat	1.104.470.000	1.104.470.000	100,00
101 A	Pendampingan Pertanian Keluarga Provinsi	91.966.000	91.966.000	100,00
101 B	Pendampingan Pertanian Keluarga Kabupaten Bungo	341.640.000	341.640.000	100,00
101 C	Pendampingan Pertanian Keluarga Kabupaten Muaro Jambi	340.840.000	340.840.000	100,00
101 D	Pendampingan Pertanian Keluarga Kabupaten Tanjung Jabung Barat	330.024.000	330.024.000	100,00
1816.BDD	Fasilitasi dan Pembinaan Kelompok Masyarakat	270.810.000	270.770.000	99,99
101	Pengembangan Industri Pangan Lokal	169.810.000	169.770.000	99,98
102	Promosi	101.000.000	101.000.000	100,00
1816.BIA	Pengawasan dan Pengendalian Produk	243.393.000	242.793.700	99,75
101 A	Kelembagaan Keamanan dan Mutu Pangan Segar	131.200.000	130.874.000	99,75
101 B	Pengawasan Keamanan dan Mutu Pangan Segar	112.193.000	111.919.700	99,76
1816.BMA	Data dan Informasi Publik	27.500.000	27.479.600	99,93
101	Data dan Informasi Situasi Konsumsi Pangan	27.500.000	27.479.600	99,93
1816.QDD001	Pekarangan Pangan Lestari	3.602.082.000	3.602.062.900	100,00
101	Verifikasi, Sosialisasi,Pembinaan,Monitoring dan Evaluasi Pekarangan	3.602.082.000	3.602.062.900	100,00
1816.QDD002	Pekarangan Pangan Lestari Stunting	2.035.360.000	2.035.360.000	100,00
101	Verifikasi, Sosialisasi,Pembinaan,Monitoring dan Evaluasi Intervensi	2.035.360.000	2.035.360.000	100,00
WA	Program Dukungan Manajemen	398.412.000	398.412.000	100,00
1817	Dukungan Manajemen dan Teknis Lainnya Badan Ketahanan Pangan	398.412.000	398.412.000	100,00
	JUMLAH TOTAL	9.013.317.000	9.012.638.200	99,99

2.1.3. Hasil-hasil Pelaksanaan Program/Kegiatan

Dalam penyelenggaraan tugas dan fungsinya, Dinas Ketahanan Pangan Provinsi Jambi telah berupaya semaksimal mungkin untuk mencapai target kinerja yang telah ditetapkan. Adapun secara ringkas dapat disampaikan beberapa hasil yang telah dicapai selama beberapa tahun, sebagai mana terurai berikut ini:

Program Kegiatan Dinas Ketahanan Pangan didukung oleh 15 (lima belas) Kegiatan, adapun kegiatan-kegiatan yang telah dilaksanakan dan hasil yang telah dicapai dapat kami sampaikan secara ringkas sebagai berikut :

2.1. Kegiatan Penyediaan Infrastruktur dan Seluruh Pendukung Kemandirian Pangan pada berbagai Sektor sesuai Kewenangan Daerah Provinsi.

Kegiatan-kegiatan yang telah dilaksanakan meliputi;

- Penyediaan Infrastruktur Lumbung Pangan
- Penyediaan Infrastruktur Lantaijemur
- Penyediaan Infrastruktur Pendukung Kemandirian Pangan lainnya
- Koordinasi dan Sinkronisasi dalam rangka Infrastruktur Logistik
- Penyusunan Rencana dan Peta Jalan Kebutuhan Infrastruktur Kemandirian Pangan

2.2. Kegiatan Penyediaan dan Penyaluran Pangan Pokok atau Pangan Lainnya sesuai dengan Kebutuhan Daerah Provinsi dalam rangka Stabilisasi Pasokan dan Harga Pangan.

Kegiatan-kegiatan yang telah dilaksanakan meliputi;

- Penyediaan Informasi Harga Pangan dan Neraca Bahan Makanan
- Penyediaan Pangan Berbasis Sumber Daya Lokal
- Koordinasi, Sinkronisasi dan Pelaksanaan Distribusi Pangan Pokok dan Pangan Lainnya
- Koordinasi, Sinkronisasi Pemantauan Stok Pasokan dan Harga Pangan
- Pengembangan dan Kelembagaan Jaringan Distribusi Pangan

2.3. Kegiatan Penyediaan dan Keseimbangan Cadangan Pangan Provinsi.

Kegiatan-kegiatan yang telah dilaksanakan meliputi;

- Koordinasi dan Sinkronisasi Pengendalian Cadangan Pangan Provinsi
- Penyusunan Rencana Kebutuhan Pangan Lokal
- Koordinasi, Sinkronisasi dan Pengadaan Cadangan Pangan Pemerintah Provinsi
- Pemeliharaan Cadangan Pangan Pemerintah Provinsi

2.4. Kegiatan Penentuan Harga Minimum Daerah untuk Pangan Lokal yang tidak ditetapkan oleh Pemerintah Pusat.

Kegiatan-kegiatan yang telah dilaksanakan meliputi;

- Koordinasi dan Sinkronisasi Penentuan Harga Minimum Pangan Pokok Lokal

2.5. Promosi Pencapaian Target Konsumsi Pangan Perkapita/Tahun sesuai dengan angka Kecukupan Gizi Melalui Media Provinsi

Kegiatan-kegiatan yang telah dilaksanakan meliputi;

- Promosi Penganekaragaman Konsumsi Pangan Berbasis Sumber Daya Lokal
- Koordinasi dan Sinkronisasi Pelaksanaan Advokasi, Edukasi dan Sosialisasi Konsumsi Pangan Beragam, Bergizi, Seimbang dan Aman (B2SA)
- Koordinasi dan Sinkronisasi Pemantauan dan Evaluasi per Kapita per Tahun

2.6. Kegiatan Penyusunan Peta Kerentanan dan Ketahanan Pangan Kewenangan Provinsi

Kegiatan-kegiatan yang telah dilaksanakan meliputi;

- Penyusunan, Pemutakhiran dan Analisis Peta Ketahanan dan Kerentanan Pangan Provinsi dan Kabupaten/Kota

2.7. Kegiatan Penanganan Kerawanan Pangan Kewenangan Provinsi

Kegiatan-kegiatan yang telah dilaksanakan meliputi;

- Koordinasi dan Sinkronisasi Penanganan Kerawanan Pangan Provinsi
- Pelaksanaan Pengadaan, Pengelolaan dan Penyaluran Cadangan Pangan pada Kerawanan Pangan yang mencakup lebih dari satu (1) daerah Kabupaten/Kota dalam satu (1) Daerah Provinsi

2.8. Kegiatan Pelaksanaan Keamanan Pangan Segar Distribusi Lintas Daerah Kabupaten/Kota

Kegiatan-kegiatan yang telah dilaksanakan meliputi;

- Penguatan Kelembagaan Keamanan Pangan Segar Provinsi
- Sertifikasi Keamanan Pangan Segar Asal Tumbuhan Lintas Daerah Kabupaten/Kota

- Registrasi Keamanan Pangan Segar Asal Tumbuhan Lintas Daerah Kabupaten/Kota
- Rekomendasi Keamanan Pangan Segar Asal Tumbuhan Lintas Daerah Kabupaten/Kota
- Penyediaan Sarana dan Prasarana Pengujian Mutu dan Keamanan Pangan Segar Asal Tumbuhan

2.9. Kegiatan Perencanaan, Penganggaran dan Evaluasi Kinerja Perangkat Daerah

Kegiatan-kegiatan yang telah dilaksanakan meliputi;

- Penyusunan Dokumen Perencanaan Kinerja Perangkat Daerah
- Koordinasi dan Penyusunan Dokumen RKA-SKPD
- Koordinasi dan Penyusunan Dokumen DPA-SKPD
- Koordinasi dan Penyusunan Laporan Capaian Kinerja dan Ikhtisar Realisasi Kinerja SKPD
- Evaluasi Kinerja Perangkat Daerah

2.10. Kegiatan Administrasi Keuangan Perangkat Daerah

Kegiatan-kegiatan yang telah dilaksanakan meliputi;

- Penyediaan Gaji dan Tunjangan ASN
- Pelaksanaan Penatausahaan Pengujian/Verifikasi Keuangan SKPD

2.11. Kegiatan Administrasi Kepegawaian Perangkat Daerah

Kegiatan-kegiatan yang telah dilaksanakan meliputi;

- Pendidikan dan Pelatihan Pegawai Berdasarkan Tugas dan Fungsi

2.12. Kegiatan Administrasi Umum Perangkat Daerah

Kegiatan-kegiatan yang telah dilaksanakan meliputi;

- Penyediaan Komponen Instalasi Listrik/Penerangan Bangunan Kantor
- Penyediaan Peralatan dan Perlengkapan Kantor
- Penyediaan Bahan Logistik Kantor
- Penyediaan Barang Cetak dan Penggandaan
- Penyediaan Bahan Bacaan dan Peraturan Perundang-undangan
- Penyelenggaraan Rapat Koordinasi dan Konsultasi SKPD

2.13. Kegiatan Pengadaan Barang Milik Daerah Penunjang Urusan Pemerintah Daerah

Kegiatan-kegiatan yang telah dilaksanakan meliputi;

- Pengadaan Saranan dan Prasarana Pendukung Gedung Kantor dan Bangunan Lainnya

2.14. Kegiatan Penyediaan Jasa Penunjang Urusan Pemerintahan Daerah

Kegiatan-kegiatan yang telah dilaksanakan meliputi;

- Penyediaan Jasa Surat Menyurat
- Penyediaan Jasa Komunikasi, Sumber daya Air dan Listrik
- Penyediaan Jasa Peralatan dan Perlengkapan Kantor
- Penyediaan Jasa Pelayanan Umum Kantor

2.15. Kegiatan Pemeliharaan Barang Milik Daerah Penunjang Urusan Pemerintahan Daerah

Kegiatan-kegiatan yang telah dilaksanakan meliputi;

- Penyediaan Jasa Pemeliharaan, Biaya Pemeliharaan dan Pajak Kendaraan Perorangan
- Pemeliharaan/Rehabilitasi Gedung Kantor dan Bangunan Lainnya
- Pemeliharaan/Rehabilitasi Sarana dan Prasarana Gedung Kantor atau Bangunan Lainnya
- Pemeliharaan Rehabilitasi Sarana dan Prasarana Pendukung Gedung Kantor dan Bangunan Lainnya

2.2. Analisis Kinerja Pelayanan Dinas Ketahanan Pangan Provinsi Jambi

Berdasarkan hasil perhitungan Capaian Kinerja Organisasi sebagaimana disampaikan diatas, berikut akan diuraikan bahasan Hasil Capaian Kinerja Dinas Ketahanan Pangan Tahun 2021, berdasarkan indikator kinerja untuk setiap Sasaran Strategis dengan mengambil tahun sebelumnya sebagai pembanding.

Capaian Kinerja Tahun 2021

Dinas Ketahanan Pangan Provinsi Jambi telah melaksanakan penilaian kinerja dengan mengacu pada Perjanjian Kinerja Dinas Ketahanan Pangan Provinsi Jambi Tahun 2021 yang telah disepakati. Penilaian ini dilakukan oleh tim pengelola kinerja untuk mengevaluasi dan mengukur dalam rangka pengumpulan data kinerja yang hasilnya akan memberikan gambaran keberhasilan dan kegagalan dalam pencapaian tujuan dan sasaran. Dari hasil pengumpulan data selanjutnya dilakukan kategorisasi kinerja (penentuan posisi) sesuai dengan tingkat capaian kinerja yaitu :

Tabel 1. Skala Nilai Peringkat Kinerja

No.	Interval Nilai Realisasi Kinerja	Kriteria Penilaian Realisasi Kinerja	Kode
1.	91≤100	Sangat Baik	HijauTua
2.	76≤90	Tinggi	HijauMuda
3.	66≤75	Sedang	Kuning Tua
4.	51≤65	Rendah	KuningMuda
5.	≤50	Sangat Rendah	Merah

Sumber: Permendagri Nomor 86 Tahun 2017

Pengukuran target kinerja dari sasaran strategis yang telah ditetapkan oleh Dinas Ketahanan Pangan Provinsi Jambi dilakukan dengan membandingkan antara target kinerja dengan realisasi kinerja. Indikator kinerja sebagai ukuran keberhasilan dari tujuan dan sasaran strategis Dinas Ketahanan Pangan Provinsi Jambi beserta target dan capaian realisasinya dirinci sebagai berikut :

Tabel 2. Capaian Kinerja Dinas Ketahanan Pangan Provinsi Jambi Tahun 2021

NO	SASARAN STRATEGIS	INDIKATOR KINERJA	SATUAN	TARGET	REALISASI	% CAPAIAN	KRITERIA/ KODE warna
1	2	3	4	5	6	7	8
1	Meningkatnya Skor Pola Pangan Harapan	Skor PPH Konsumsi	Skor	88	87,3	99,20	Sangat Baik
		Konsumsi Beras	Kg/kap/thn	94,5	90,0	105,00	Sangat Baik
		Konsumsi Energi	Kkal/kap/hr	2.150	2.081	96,79	Sangat Baik
		Konsumsi Protein	Gr/kap/hr	58	58	100,00	Sangat Baik
2	Menurunnya Jumlah Penduduk Rawan Pangan	% Penduduk Berisiko Rawan	%	14	9,0	155,56	Sangat Baik
		Desa Mandiri Pangan	Desa	22	22	100,00	Sangat Baik
3	Ketersediaan Energi Minimal 2.400 kkal/kap/hr dan Protein 63 gr/kap/hr	Ketersediaan Energi	Kkal/kap/hr	2.400	3.008	125,33	Sangat Baik
		Ketersediaan Protein	Gr/kap/hr	63	80,06	127,08	Sangat Baik
		Skor PPH Ketersediaan	Skor	90,5	84,81	93,71	Sangat Baik
4	Ketersediaan Cadangan Pangan Pemerintah Daerah (CPPD) Beras dan Masy untuk mengantisipasi kerawanan pangan	Ketersediaan Cadangan Pangan	Ton Beras	99,2	112,785	113,69	Sangat Baik
		Jumlah Lembaga Petani yang diberdayakan	Buah	20	20	100,00	Sangat Baik
		Jumlah Lumbung Pangan yang diberdayakan	Lumbung	36	36	100,00	Sangat Baik
5	Stabilnya Harga Pangan Pokok dan Strategis di Tk. Produsen dan Konsumen	Stabilitas Harga Pangan Pokok (Beras)	CV < 10 %	CV < 10 %	CV < 2,5 %	400,00	Sangat Baik
		Stabilitas Harga Pangan Strategis (Hortikultura)	CV < 30 %	CV < 30 %	CV < 10,9 %	297,32	Sangat Baik
6	Meningkatnya Pengawasan dan Keamanan Pangan Segar Asal Tumbuhan	% peningkatan pengawasan dan keamanan pangan segar	%	77	91	118,06	Sangat Baik

Dinas Ketahanan Pangan Provinsi Jambi memiliki 6 (enam) indikator sasaran yang digunakan untuk mengukur ketercapaian sasaran strategis. Pencapaian Kinerja Dinas Ketahanan Pangan Provinsi Jambi pada Tahun 2021 telah terealisasi secara keseluruhan memenuhi target yang ditetapkan dengan persentase 91 -100 % kriteria sangat baik, bahkan ada yang melebihi target (tercapai $\geq 100\%$). Artinya Dinas Ketahanan Pangan Provinsi Jambi hingga akhir Tahun 2021 telah mampu melaksanakan Program kegiatan Pemerintah Daerah Provinsi Jambi dalam upaya mewujudkan Ketahanan Pangan yang Berkelanjutan sesuai dengan Rencana Strategis (RENSTRA) Tahun 2016-2021.

Evaluasi dan Analisis Capaian Kinerja Sasaran Strategis

Pada Tahun Anggaran 2021, capaian kinerja secara menyeluruh dari seluruh indikator Dinas Ketahanan Pangan Provinsi Jambi rata-rata mencapai kinerja sebesar 100 %. Secara detil capaian kinerja tersebut dijabarkan dalam beberapa sasaran sebagai berikut :

Sasaran 1.

Meningkatnya Skor Pola Pangan Harapan dengan indikator kinerjanya yakni :

- 1. Skor PPH Konsumsi.
- 2. Konsumsi Beras (kg/kap/thn).
- 3. Konsumsi Energi (kkal/kap/hr).
- 4. Konsumsi Protein (gr/kap/hr).

Sasaran ini dicapai melalui Program Peningkatan Diversifikasi dan Ketahanan Pangan Masyarakat yang operasionalisasinya didukung oleh Kegiatan-kegiatan:

- Penyediaan dan Penyaluran Pangan Pokok atau Pangan Lainnya sesuai dengan Kebutuhan Daerah Provinsi dalam rangka Stabilisasi Pasokan dan Harga Pangan

Adapun pencapaian sasaran ini adalah sebagai berikut :

Tabel 3. Capaian Realisasi Kinerja Tahun 2021

No	Sasaran	Indikator	Target	Realisasi	% Capaian
1.	Meningkatnya Skor Pola Pangan Harapan	Skor PPH Konsumsi	88	87,3	99,20
		Konsumsi Beras	94,5 kg/kap/thn	90,0 kg/kap/thn	105,00
		Konsumsi Energi	2.150 kkal/kap/hr	2.081 kkal/kap/hr	96,79
		Konsumsi Protein	58,0 gr/kap/hr	58,0 gr/kap/hr	100,00

Dari tabel diatas terlihat bahwa Capaian kinerja sasaran 1, Meningkatnya Skor Pola Pangan Harapan dengan indikator-indikatornya telah mencapai realisasi kinerja dengan kriteria persentase capaian yang sangat baik disemua indikatornya.

Jika dibandingkan dengan capaian kinerja pada beberapa tahun terakhir dapat dilihat pada tabel berikut :

Tabel 4. Capaian Kinerja 2019-2021

No	Indikator	Capaian		Capaian 2021		
		2019	2020	Target	Realisasi	% Capaian
1.	Skor PPH Konsumsi	92,5	92,3	88	87,3	99,20
2.	Konsumsi Beras	82,4 kg/kap/thn	86,0 kg/kap/thn	94,5 kg/kap/thn	90,0 kg/kap/thn	105,00
3.	Konsumsi Energi	2.173 kkal/kap/hr	2.139,4 kkal/kap/hr	2.150 kkal/kap/hr	2.081 kkal/kap/hr	96,79
4.	Konsumsi Protein	63,1 gr/kap/hr	60,0 gr/kap/hr	58,0 gr/kap/hr	58,0 gr/kap/hr	100,00

IK : Skor PPH Konsumsi

Dalam hal konsumsi pangan, permasalahan yang dihadapi tidak hanya mencakup keseimbangan komposisi, namun juga masih belum terpenuhinya kecukupan gizi. Berkaitan dengan hal tersebut diatas, untuk mengukur keberhasilan upaya diversifikasi baik di bidang produksi, penyediaan dan konsumsi pangan penduduk diperlukan suatu parameter.

Salah satu parameter yang dapat digunakan untuk menilai tingkat keanekaragaman pangan adalah **Pola Pangan Harapan** atau disingkat dengan **PPH**. Skor PPH diketahui tidak hanya pemenuhan kecukupan gizi tetapi sekaligus juga mempertimbangkan keseimbangan gizi yang didukung oleh cita rasa, daya cerna, daya terima masyarakat, kuantitas dan kemampuan daya beli. Penilaian terhadap pengembangan pola konsumsi pangan tingkat nasional dan Regional dilaksanakan dengan pendekatan Pola Pangan Harapan (PPH), menggunakan data Survei Sosial Ekonomi Nasional (SUSENAS).

Berdasarkan Renstra Dinas Ketahanan Pangan Provinsi Jambi Tahun 2016-2021, target Skor PPH Tahun 2021 yakni sebesar **88**. Realisasi pada Tahun 2021 yakni sebesar **87,3** dengan capaian kinerja sebesar **99,20 % masih tergolong dalam kriteria Sangat Baik**, lebih rendah 6,89 % dibanding realisasi tahun 2020 (capaian 106,09 %).

IK : Konsumsi Beras (kg/kap/tahun).

Target penurunan tingkat konsumsi beras (1 kg/kap/tahun) Provinsi Jambi sebagaimana tercantum dalam Renstra Dinas Ketahanan Pangan Provinsi Jambi Tahun 2021 yakni **94,5 kg/kap/thn**, sedangkan realisasi sebesar **90,0 kg/kap/thn**, dengan capaian kinerja baik sebesar **105 %**. Hal ini menunjukkan bahwa masyarakat telah memahami tentang perlunya mengkonsumsi pangan yang beragam, bergizi, seimbang dan aman (B2SA), ini terbukti penurunan konsumsi beras pada tahun 2021 sebesar 4,5 kg/kap/tahun dan untuk kecukupan konsumsi energi diganti dengan konsumsi pangan lokal non beras.

IK : Konsumsi Energi (kkal/kap/hari).

Target konsumsi energi penduduk Provinsi Jambi sebagaimana tercantum dalam Renstra Dinas Ketahanan Pangan Provinsi Jambi untuk Tahun 2021 yakni sebesar **2.150 kkal/kap/hari**.

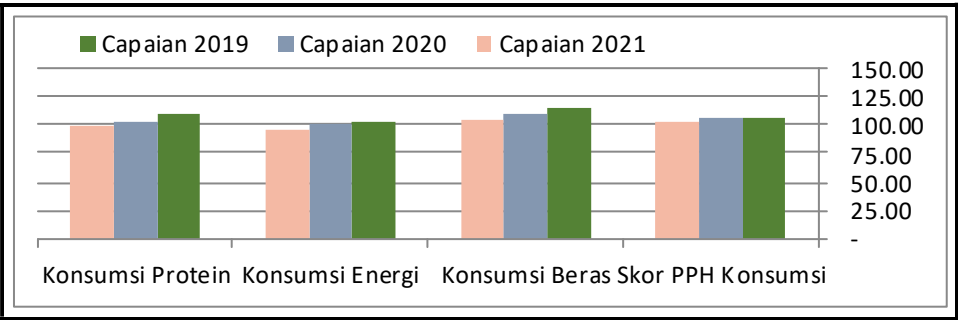
Berdasarkan data hasil kajian Dinas Ketahanan Pangan Provinsi Jambi dengan menggunakan data SUSENAS dari BPS diketahui bahwa realisasi konsumsi energi Tahun 2021 yakni sebesar **2.081 kkal/kap/hari**, dengan capaian kinerja sebesar **96,79%** dengan kriteria penilaian **sangat baik**, hal ini memenuhi target capaian yang diinginkan.

IK : Konsumsi Protein (gram/kap/hari).

Target terpenuhinya konsumsi protein Provinsi Jambi sebagaimana tercantum dalam Renstra Dinas Ketahanan Pangan Provinsi Jambi Tahun 2021 yakni **58 gram/kap/hari** dan telah terealisasi sebesar **58 gram/kap/hari**, dengan capaian kinerja sebesar **100,%** dan kriteria penilaian **sangat baik** hal ini sudah melebihi target capaian yang diinginkan.

Jika dibandingkan dengan capaian kinerja pada beberapa tahun terakhir dapat dilihat pada grafik berikut :

Grafik Capaian Kinerja Pertahun berdasarkan Indikator dari Sasaran 1.



Sasaran 2.

Menurunnya Jumlah Penduduk Rawan Pangan dengan indikator kinerjanya yakni :

- 1. Persentase Penduduk Berisiko Rawan Pangan.
- 2. Desa Mandiri Pangan.

Sasaran ini dicapai melalui Program Peningkatan Ketahanan Pangan yang operasionalisasinya didukung oleh Kegiatan-kegiatan:

- Penyusunan Peta Kerentanan dan Ketahanan Pangan
- Penanganan Kerawanan Pangan Kewenangan Provinsi

Adapun pencapaian sasaran ini adalah sebagai berikut :

Tabel 5. Capaian Realisasi Kinerja Tahun 2021

No	Sasaran	Indikator	Target	Realisasi	% Capaian
2.	Menurunnya Jumlah Penduduk Rawan Pangan	% Penduduk Berisiko Rawan Pangan	14 %	9,0 %	155,56
		Desa Mandiri Pangan	22 Desa	22 Desa	100,00

Dari tabel diatas bahwa sasaran 2. Menurunnya Jumlah Penduduk Rawan Pangan dengan indikator-indikatornya telah mencapai realisasi kinerja dengan kriteria persentase capaiannya yang sangat baik.

Jika dibandingkan dengan capaian kinerja pada beberapa tahun terakhir dapat dilihat pada tabel berikut :

Tabel 6. Capaian Kinerja 2019-2021

No	Indikator	Capaian		Capaian 2021		
		2019	2020	Target	Realisasi	% Capaian
1.	% Penduduk Rawan Pangan	8,93%	9,50 %	14 %	9.0 %	155,56
2.	Desa Mandiri Pangan	18 Desa	12 Desa	22 Desa	22 Desa	100,00

IK : % Penurunan Penduduk Rawan Pangan.

Didalam Renstra Dinas Ketahanan Pangan Provinsi Jambi ditargetkan Penurunan Penduduk Rawan Pangan setiap tahun sebesar 1%, dan target penurunan penduduk rawan pangan hingga akhir tahun 2021 sebagaimana tercantum dalam perjanjian kinerja Dinas Ketahanan Pangan bahwa diharapkan Penduduk Rawan Pangan Provinsi Jambi menjadi 14%.

Untuk mengukur persentase penurunan penduduk rawan pangan tersebut memerlukan data yang lengkap dan perlu kajian khusus, dan dikarenakan keterbatasan baik dana maupun data yang tersedia, maka data yang kami tampilkan merupakan hasil kajian dari Badan Ketahanan Pangan Kementerian Pertanian RI dan merupakan angka Tahun 2021.

Salah satu indikator bahwa suatu wilayah dikatakan mempunyai ketahanan pangan yang baik adalah diukur dengan melihat seberapa banyak jumlah penduduk yang rawan pangan atau yang tahan pangan.

Kerawanan Pangan dapat diartikan apabila rumah tangga (anggota rumah tangga) mengalami kurang gizi sebagai akibat tidak cukupnya ketersediaan pangan, dan/atau ketidak mampuan rumah tangga dalam mengakses pangan yang cukup, dan apabila konsumsi makanannya berada dibawah kalori minimum yang dibutuhkan.

Kondisi kerawanan pangan yang akut akan menyebabkan kelaparan: yaitu kondisi dimana individu tidak mampu memenuhi 70% kebutuhan pangan dan gizinya berturut-turut selama dua bulan, dan diikuti dengan penurunan berat badan.

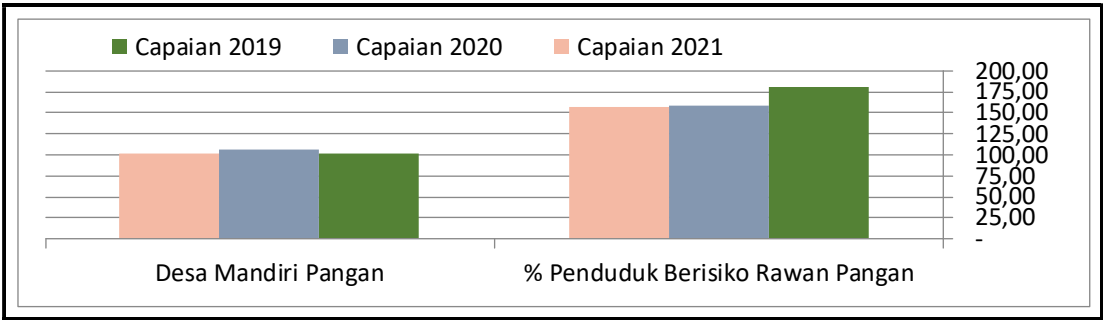
Berdasarkan data yang dihimpun dari Bidang Ketersediaan dan Kerawanan Pangan Dinas Ketahanan Pangan Provinsi Jambi, diperoleh gambaran bahwa jumlah penduduk rawan pangan Provinsi Jambi Tahun 2021 adalah sebesar 9,00% dari target 14 %. Artinya penurunan penduduk Berisiko Rawan Pangan selama tahun 2021 sebanyak 35,71 %.

IK : Desa Mandiri Pangan.

Untuk mencegah atau menurunkan kerawanan pangan ini maka Dinas Ketahanan Pangan Provinsi Jambi telah berupaya untuk melaksanakan berbagai kegiatan diantaranya kegiatan Pengembangan Desa Mandiri Pangan, Penyediaan Protein Hewani dan Kegiatan Pemberian Bantuan terhadap daerah-daerah yang mengalami bencana alam berupa bantuan bahan pangan pokok yang diambilkan dari Cadangan Pangan Pemerintah Daerah.

Jika dibandingkan dengan capaian kinerja pada beberapa tahun terakhir dapat dilihat pada grafik berikut :

Grafik Capaian Kinerja Pertahun berdasarkan Indikator dari Sasaran 2.



Sasaran 3.

Ketersediaan Energi Minimal 2.400 kkal/kap/hr dan Protein 63 gr/kap/hr dengan indikator kinerjanya yakni :

- 1. Ketersediaan Energi (kkal/kap/hr).
- 2. Ketersediaan Protein (gr/kap/hr).
- 3. Skor PPH Ketersediaan.

Sasaran ini dicapai melalui Program Pengelolaan Sumber Daya Ekonomi Untuk Kedaulatan dan Kemandirian Pangan yang operasionalisasinya didukung oleh Kegiatan-kegiatan:

- Penyediaan Infrastruktur dan Seluruh Pendukung Kemandirian Pangan pada Berbagai Sektor sesuai Kewenangan Daerah Provinsi

Adapun pencapaian sasaran ini adalah sebagai berikut :

Tabel 7. Capaian Realisasi Kinerja Tahun 2021

No	Sasaran	Indikator	Target	Realisasi	% Capaian
3.	Ketersediaan Energi Minimal 2.400 kkal/kap/hr dan Protein 63 gr/kap/hr	Ketersediaan Energi	2.400 kkal/kap/hr	3.008 kkal/kap/hr	125,33
		Ketersediaan Protein	63 gr/kap/hr	80,06 gr/kap/hr	127,08
		Skor PPH Ketersediaan	90,5	84,81	93,71

Dari tabel diatas bahwa sasaran kinerja dalam Ketersediaan Energi Minimal 2.400 kkal/kap/hr dan Protein 63 gr/kap/hr dengan indikator-indikatornya mencapai realisasi kinerja dengan kriteria persentase capaiannya yang sangat baik di 2 (dua) indikator dan baik 1 (satu) indikator.

Jika dibandingkan dengan capaian kinerja pada beberapa tahun terakhir dapat dilihat pada tabel berikut :

Tabel 8. Capaian Kinerja 2019-2021

No	Indikator	Capaian		Capaian 2021		
		2019	2020	Target	Realisasi	% Capaian
1.	Ketersediaan Energi	3.047 kkal/kap/hr	3.005 kkal/kap/hr	2.400 kkal/kap/hr	3.008 kkal/kap/hr	125,33
2.	Ketersediaan Protein	72,14 gr/kap/hr	80,05 gr/kap/hr	63 gr/kap/hr	80,06 gr/kap/hr	127,08
3.	Skor PPH Ketersediaan	82,15	84,81	90,5	84,81	93,71

IK : Ketersediaan Energi Minimal 2.400 kkal/kap/hari

Berdasarkan Neraca Bahan Makanan Provinsi Jambi Tahun 2021 (Angka Tetap 2020), ketersediaan energi untuk konsumsi perkapita sebesar 3.008 kkal/kap/hari, hal ini telah melebihi kecukupan gizi untuk energi ditingkat ketersediaan sebesar minimal 2.400 kkal/kap/hari.

Jika dibandingkan antara target dan realisasi ketersediaan Tahun 2021, maka realisasi ketersediaan energi Tahun 2021 yakni sebesar 3.008 kkal/kap/hari, telah melebihi dari yang ditargetkan (125,33%) dengan kriteria **sangat baik**.

IK : Ketersediaan Protein 63 gram/kap/hari.

Berdasarkan Pola Pangan Harapan Ketersediaan Protein ideal yakni sebesar 63 gram/kap/hari. Terkait hal tersebut maka Dinas Ketahanan Pangan Provinsi Jambi untuk Tahun 2021 dalam Perjanjian Kinerja telah menetapkan target Ketersediaan Protein sebesar 63 gram/kap/hari, sedangkan realisasi angka Ketersediaan Protein Tahun 2021 sebesar 80,06 gram/kap/hari capaian telah melebihi yang ditargetkan sebesar 127,08% dengan kriteria **sangat baik**.

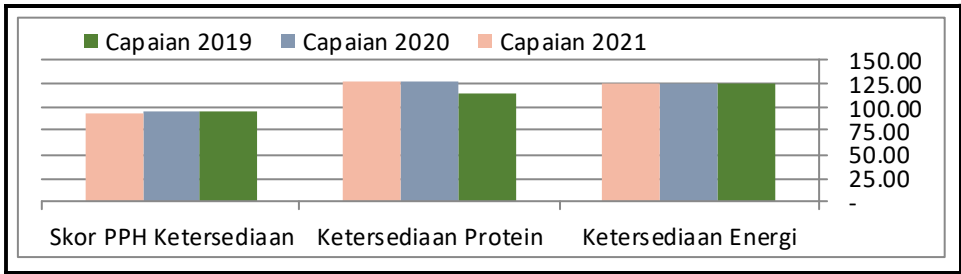
IK : Skor PPH Ketersediaan.

Skor PPH Ketersediaan ideal tentunya adalah sebesar 100, namun untuk tahun 2021 Dinas Ketahanan Pangan Provinsi Jambi telah menargetkan skor PPH Ketersediaan sebesar **90,5**. Sedangkan realisasi Skor PPH Ketersediaan pada Tahun 2021 adalah sebesar **84,81**. yang terdiri dari 53,66 gram/kap/hari Protein Nabati dan 26,39 gram/kap/hari Protein Hewani, serta Lemak 91,35 gram/kap/hari, dengan Skor PPH Ketersediaan sebesar 84,81. Jika dibandingkan antara target dan realisasi, capaian kinerja untuk pencapaian Skor PPH Ketersediaan telah terpenuhi sebesar **93,71%**, Angka capaian ini telah

mendekati apa yang ditargetkan, dengan nilai capaian indikator kriteria **baik**.

Jika dibandingkan dengan capaian kinerja pada beberapa tahun terakhir dapat dilihat pada grafik berikut :

Grafik Capaian Kinerja Pertahun berdasarkan Indikator dari Sasaran 3.



Sasaran 4.

Ketersediaan Cadangan Pangan Pemerintah Daerah (CPPD) Beras dan Masyarakat untuk Mengantisipasi Kerawanan Pangan dengan indikator kinerjanya yakni :

- 1. Ketersediaan Cadangan Pangan (Ton Beras).
- 2. Jumlah Lembaga Petani yang diberdayakan.
- 3. Jumlah Lumbung Pangan yang diberdayakan.

Sasaran ini dicapai melalui Program Pengelolaan Sumber Daya Ekonomi Untuk Kedaulatan dan Kemandirian Pangan yang operasionalisasinya didukung oleh Kegiatan-kegiatan:

- Pengembangan Cadangan Pangan Daerah.
- Pengembangan Distribusi Pangan.

Adapun pencapaian sasaran ini adalah sebagai berikut :

Tabel 9. Capaian Realisasi Kinerja Tahun 2021

No	Sasaran	Indikator	Target	Realisasi	% Capaian
4.	Ketersediaan Cadangan Pangan Pemerintah Daerah (CPPD) Beras dan Masyarakat untuk mengantisipasi Kerawanan Pangan	Ketersediaan Cadangan Pangan (Ton Beras)	99,2 Ton Beras	112,785 Ton Beras	113,69
		Jumlah Lembaga Petani yang diberdayakan	20 Buah	20 Buah	100,00
		Jumlah Lumbung Pangan yang diberdayakan	36 Lumbung	36 Lumbung	100,00

Dari tabel diatas bahwa sasaran kinerja dalam Ketersediaan Cadangan Pangan Pemerintah Daerah (CPPD) Beras dan Masyarakat untuk mengantisipasi Kerawanan Pangan dengan indikator-indikatornya mencapai realisasi kinerja

dengan kriteria persentase capaiannya yang sangat baik untuk semua indikatornya.

Jika dibandingkan dengan capaian kinerja pada beberapa tahun terakhir dapat dilihat pada tabel berikut :

Tabel 10. Capaian Kinerja 2019-2021

No	Indikator	Capaian		Capaian 2021		
		2019	2020	Target	Realisasi	% Capaian
1.	Ketersediaan Cadangan Pangan	41,3 Ton Beras	44,2 Ton Beras	99,2 Ton Beras	112,785 Ton Beras	113,69
2.	Jumlah Lembaga Petani yang diberdayakan	16 Buah	19 Buah	20 Buah	20 Buah	100,00
3.	Jumlah Lumbung Pangan yang diberdayakan	31 Lumbung	34 Lumbung	36 Lumbung	36 Lumbung	100,00

IK : Ketersediaan Cadangan Pangan

Cadangan Pangan Pemerintah Daerah merupakan salah satu Standar Pelayanan Minimal (SPM) di Bidang Ketahanan Pangan, sesuai dengan Peraturan Menteri Pertanian Nomor : 65/Permentan/OT.140/12/2010 tentang Standar Pelayanan Minimal Bidang Ketahanan Pangan Provinsi Dan Kabupaten/Kota.

Pemerintah Daerah Provinsi Jambi telah menindaklanjutinya dengan mengeluarkan Peraturan Gubernur Jambi Nomor 5 Tahun 2013 tentang Standar Pelayanan Minimal Bidang Ketahanan Pangan. Khusus mengenai cadangan pangan pemerintah daerah, juga telah diatur sedemikian rupa dengan dikeluarkannya Pergub Nomor 12 Tahun 2013.

Pengadaan Cadangan Pangan Pemerintah Daerah Provinsi Jambi telah dilaksanakan dari Tahun 2013 hingga Tahun 2021. Adapun rincian Kondisi Cadangan Pangan Pokok Daerah (CPPD) dari Tahun 2013 sampai dengan Tahun 2021 dapat dilihat pada berikut :

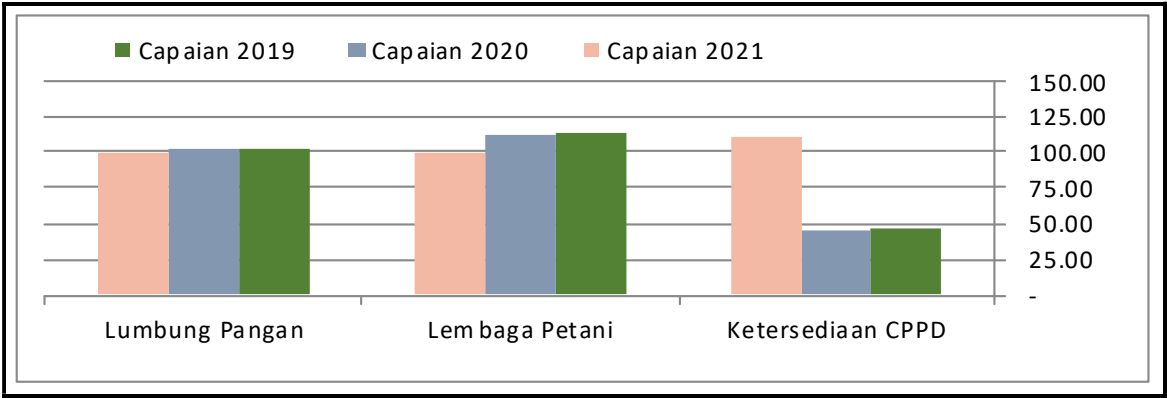
No	Tahun	Pengadaan CPPD (Kg)	Penggunaan CPPD (Kg)	Saldo/Stok (Kg)
1	2013	70.000	-	70.000
2	2014	20.000	3.449	86.551
3	2015	-	9.349	77.203
4	2016	-	22.839	54.364
5	2017	7.000	6.102	55.262
6	2018	12.000	5.400	61.862
7	2019	3.805	24.396	41.271
8	2020	948	-	42.219
9	2021	112.785	37.559	117.445
	Jumlah	226.538	109.093	117.445

Catatan : Stok pada Bulog per Des 2021

Dari tabel tersebut diatas dapat dijelaskan bahwa total pengadaan CPPD dari Tahun 2013 hingga Tahun 2021 adalah sebesar **226.538** Kg dan Penggunaan Cadangan Pangan dari Tahun 2013 hingga Tahun 2021 sebanyak **109.093** Kg Beras. Pada tahun 2021 Cadangan Pangan Pokok Pemerintah tersebut telah digunakan untuk membantu korban pasca bencana banjir yang mengalami kerawanan pangan di Kota Sungai Penuh, Kabupaten Merangin, Sarolangun dan Tanjab Timur dengan total pendistribusian sebanyak 37.560 kg sehingga Stok Cadangan Pangan Pemerintah Provinsi di Gudang Perum Bulog pada akhir Desember 2021 sebesar **117.445** Kg Beras, yang mana Tahun 2021 Dinas Ketahanan Pangan Provinsi Jambi melakukan pengadaan beras sebanyak 112.785 Kg sehingga stock Cadangan Pangan Pemerintah Provinsi di Gudang Bulog menjadi 117.445 Kg.

Jika dibandingkan dengan capaian kinerja pada beberapa tahun terakhir dapat dilihat pada grafik berikut :

Grafik Capaian Kinerja Pertahun berdasarkan Indikator dari Sasaran 4.



Sasaran 5.

Stabilnya Harga Pangan Pokok dan Pangan Strategis di Tingkat Produsen dan Konsumen dengan indikator kinerjanya yakni :

1. Stabilitas Harga Pangan Pokok (Beras) CV < 10%.
2. Stabilitas Harga Pangan Strategis (Hortikultura) CV < 30%.

Sasaran ini dicapai melalui Program Peningkatan Ketahanan Pangan yang operasionalisasinya didukung oleh Kegiatan-kegiatan:

- Pemantauan dan Analisis Harga Pangan Pokok.

Adapun pencapaian sasaran ini adalah sebagai berikut :

Tabel 11. Capaian Realisasi Kinerja Tahun 2021

No	Sasaran	Indikator	Target	Realisasi	% Capaian
5.	Stabilnya Harga Pangan Pokok dan Pangan Strategis di Tingkat. Produsen dan Konsumen	Stabilitas Harga Pangan Pokok (Beras)	CV < 10 %	CV < 2,5 %	400,00
		Stabilitas Harga Pangan Strategis (Hortikultura)	CV < 30 %	CV < 10,09%	297,32

Dari tabel diatas bahwa sasaran kinerja dalam Stabilnya Harga Pangan Pokok dan Pangan Strategis di Tingkat Produsen dan Konsumen dengan indikator-indikatornya mencapai realisasi kinerja dengan kriteria persentase capaiannya yang sangat baik, hanya saja harga komoditi cabe merah yang masih terjadi lonjakan harga pada saat hari-hari besar keagamaan sehingga mempengaruhi fluktuasi harga komoditas strategis hortikultura.

Jika dibandingkan dengan capaian kinerja pada beberapa tahun terakhir dapat dilihat pada tabel berikut :

Tabel 12. Capaian Kinerja 2019-2021

No	Indikator	Capaian		Capaian 2021		
		2019	2020	Target	Realisasi	% Capaian
1.	Stabilitas Harga Pangan Pokok (Beras)	CV < 8 %	CV < 6%	CV < 10 %	CV < 2,5%	400,00
2.	Stabilitas Harga Pangan Strategis (Hortikultura)	CV < 55%	CV < 58%	CV < 30 %	CV < 10,09%	297,32

IK : Stabilitas Harga Pangan Pokok (Beras)

Target yang ditetapkan dalam Renstra Dinas Ketahanan Pangan Provinsi Jambi terkait stabilitas harga pangan pokok adalah CV < 10%. Berdasarkan hasil pemantauan harga yang dilakukan oleh Bidang Distribusi dan Cadangan Pangan diperoleh gambaran bahwa Harga Pangan Pokok Stabil dengan CV < 2,5.

IK : Stabilitas Harga Pangan Strategis (Hortikultura)

Target yang ditetapkan dalam Renstra Dinas Ketahanan Pangan Provinsi Jambi terkait Stabilitas Harga Pangan Strategis adalah CV < 30%.

Berdasarkan hasil pemantauan harga yang dilakukan oleh Bidang Distribusi dan Cadangan Pangan diperoleh gambaran bahwa Perkembangan Harga Pangan Strategis (Hortikultura) periode Januari sampai dengan Desember 2021 rata-rata untuk Komoditi Hortikultura Cenderung stabil dengan CV < 10,09%, kecuali untuk

komoditi cabe merah keriting CV > 30% dengan harganya mencapai Rp. 90.000.-/Kg hal ini disebabkan banyak faktor seperti Negara Indonesia yang menghadapi pandemi virus corona (Covid-19) yang berdampak pada perekonomian masyarakat dan mempengaruhi kondisi harga pangan pokok/strategis di daerah termasuk Provinsi Jambi.

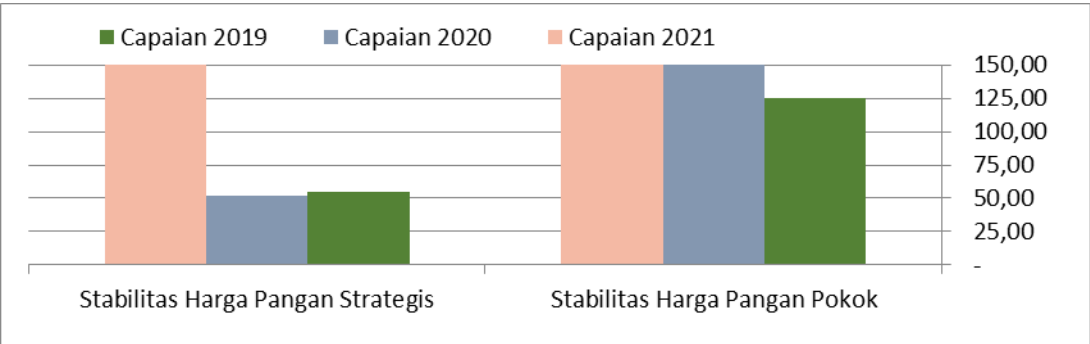
Untuk selengkapnya Perkembangan Harga Pangan Pokok (Beras) dan Pangan Strategis (Hortikulutra) sebagai mana tabel berikut :

TABEL HARGA PANGAN POKOK/STRATEGIS TINGKAT ECERAN DI 11 KAB/KOTA SE - PROVINSI JAMBI TAHUN 2021																														
NO.	KOMODITAS	Satuan	RATA-RATA HARGA PER BULAN												PERSENTASE KENAIKAN DAN PENURUNAN HARGA PER BULAN										Rata - rata	Max	Min	Stdev	CV	
			Januari	Februari	Maret	April	Mei	Juni	Juli	Agustus	September	Oktober	November	Desember	Februari	Maret	April	Mei	Juni	Juli	Agustus	September	Oktober	November						Desember
1	Beras Premium	Rp/Kg	12,300	12,400	12,200	11,900	11,800	12,000	12,400	12,300	12,300	12,100	12,200	0.8%	-1.6%	-2.5%	-0.8%	1.7%	3.3%	-0.8%	0.0%	0.0%	-1.6%	0.8%	12,183	12,400	11,800	195	2	
2	Beras Medium	Rp/Kg	11,000	11,000	10,900	10,700	10,300	10,400	10,700	10,700	10,500	10,600	10,200	10,200	0.0%	-0.9%	-1.8%	-3.7%	1.0%	2.9%	0.0%	-1.9%	1.0%	-3.8%	0.0%	10,600	11,000	10,200	286	3
3	Kedelai Biji Kering (Impor)	Rp/Kg	9,300	9,500	9,700	9,700	10,000	10,400	10,500	10,400	10,300	10,300	10,300	10,300	2.2%	2.1%	0.0%	3.1%	4.0%	1.0%	-1.0%	-1.0%	0.0%	0.0%	0.0%	10,058	10,500	9,300	406	4
4	Bawang Merah	Rp/Kg	24,500	24,600	27,900	28,000	27,600	25,300	25,500	27,900	25,000	24,200	22,400	23,300	0.4%	13.4%	0.4%	-1.4%	-8.3%	0.8%	9.4%	-10.4%	-3.2%	-7.4%	4.0%	25,517	28,000	22,400	1,917	8
5	Bawang Putih Bonggol	Rp/Kg	23,400	23,300	24,400	25,300	26,000	25,700	25,300	26,300	25,400	25,400	25,300	25,200	-0.4%	4.7%	3.7%	2.8%	-1.2%	-1.6%	4.0%	-3.4%	0.0%	-0.4%	-0.4%	25,083	26,300	23,300	931	4
6	Cabai Merah Keriting	Rp/Kg	49,100	42,800	43,300	38,200	26,200	19,000	24,300	19,400	20,400	30,300	41,000	32,000	-12.8%	1.2%	-11.8%	-31.4%	-27.5%	27.9%	-20.2%	5.2%	48.5%	35.3%	-22.0%	32,167	49,100	19,000	10,505	33
7	Cabai Rawit Merah	Rp/Kg	70,400	70,100	71,200	79,300	57,600	44,300	50,000	42,800	33,400	37,100	38,100	60,400	-0.4%	1.6%	11.4%	-27.4%	-23.1%	12.9%	-14.4%	-22.0%	11.1%	2.7%	58.5%	54,558	79,300	33,400	15,703	29
8	Daging Sapi Mumi	Rp/Kg	123,600	123,700	123,600	125,200	127,700	127,200	127,600	127,200	127,100	126,300	126,400	126,400	0.1%	-0.1%	1.3%	2.0%	-0.4%	0.3%	-0.3%	-0.1%	-0.6%	0.1%	0.0%	126,000	127,700	123,600	1,578	1
9	Daging Ayam Ras	Rp/Kg	35,900	33,900	34,400	36,600	36,900	36,900	32,300	30,700	33,400	33,700	33,500	34,400	-5.6%	1.5%	6.4%	0.8%	0.0%	-12.5%	-5.0%	8.8%	0.9%	-0.6%	2.7%	34,383	36,900	30,700	1,913	6
10	Telur Ayam Ras	Rp/Kg	25,700	25,400	24,900	24,500	24,700	24,700	24,200	24,000	23,500	23,200	23,500	24,300	-1.2%	-2.0%	-1.6%	0.8%	0.0%	-2.0%	-0.8%	-2.1%	-1.3%	1.3%	3.4%	24,383	25,700	23,200	763	3
11	Gula Pasir Curah/Lokal	Rp/Kg	13,000	12,900	12,900	13,000	13,100	13,000	12,900	12,900	12,900	13,000	13,000	13,000	-0.8%	0.0%	0.8%	0.8%	-0.8%	-0.8%	0.0%	0.0%	0.8%	0.0%	0.0%	12,967	13,100	12,900	65	1
12	Minyak Goreng Kemasan Sederhana	Rp/Kg	12,900	12,800	13,100	13,500	13,900	14,000	13,600	13,800	14,200	15,000	17,500	18,000	-0.8%	2.3%	3.1%	3.0%	0.7%	-2.9%	1.5%	2.9%	5.6%	16.7%	2.9%	14,358	18,000	12,800	1,697	12
13	Tepung Terigu (Curah)	Rp/Kg	7,900	7,900	8,200	8,000	10,300	7,800	7,800	7,800	7,800	7,900	7,900	7,900	0.0%	3.8%	-2.4%	28.8%	-24.3%	0.0%	0.0%	0.0%	1.3%	0.0%	0.0%	8,100	10,300	7,800	702	9
Sumber : Enumerator Panel Harga Pangan di Wilayah 11 Kabupaten/Kota se-Provinsi Jambi																														

TABEL HARGA PANGAN POKOK/STRATEGIS TINGKAT GROSIR DI 11 KAB/KOTA SE - PROVINSI JAMBI TAHUN 2021																															
NO.	KOMODITAS	Satuan	RATA-RATA HARGA PER BULAN												PERSENTASE KENAIKAN DAN PENURUNAN HARGA PER BULAN												Rata - rata	Max	Min	Stdev	CV
			Januari	Februari	Maret	April	Mei	Juni	Juli	Agustus	Septemb er	Oktober	Novemb er	Desemb er	Febru ari	Maret	April	Mei	Juni	Juli	Agust us	Sept ember	Okto ber	Nove mber	Dese mber						
1	Beras Premium	Rp/Kg	11,400	11,300	11,400	10,900	10,800	11,000	11,300	11,300	11,300	10,900	11,100	-0.9%	0.9%	-4.4%	-0.9%	1.9%	2.7%	0.0%	0.0%	0.0%	-3.5%	1.8%	11,167	11,400	10,800	215	2		
2	Beras Medium	Rp/Kg	10,200	10,100	10,200	9,800	9,500	9,600	9,800	9,900	9,800	9,500	9,500	-1.0%	1.0%	-3.9%	-3.1%	1.1%	2.1%	1.0%	-1.0%	0.0%	-3.1%	0.0%	9,808	10,200	9,500	257	3		
3	Kedelai Biji Kering (Impor)	Rp/Kg	8,900	9,000	8,900	9,500	9,400	10,300	10,500	10,400	10,300	10,300	10,300	1.1%	-1.1%	6.7%	-1.1%	9.6%	1.9%	-1.0%	-1.0%	0.0%	0.0%	0.0%	9,842	10,500	8,900	646	7		
4	Bawang Merah	Rp/Kg	22,100	22,200	21,900	25,700	25,200	22,600	23,100	24,900	22,300	21,600	20,000	20,600	0.5%	-1.4%	17.4%	-1.9%	-10.3%	2.2%	7.8%	-10.4%	-3.1%	-7.4%	3.0%	22,683	25,700	20,000	1,773	8	
5	Bawang Putih Bonggol	Rp/Kg	20,800	20,700	20,700	22,900	23,400	23,000	22,800	23,600	22,700	22,600	22,400	-0.5%	0.0%	10.6%	2.2%	-1.7%	-0.9%	3.5%	-3.8%	0.0%	-0.4%	-0.9%	22,358	23,600	20,700	1,033	5		
6	Cabai Merah Keriting	Rp/Kg	39,700	39,600	42,300	34,900	23,000	16,300	20,800	16,400	17,700	27,300	39,200	29,100	-0.3%	6.8%	-17.5%	-34.1%	-29.1%	27.6%	-21.2%	7.9%	54.2%	43.6%	-25.8%	28,858	42,300	16,300	9,983	35	
7	Cabai Rawit Merah	Rp/Kg	60,500	68,200	62,900	78,100	54,900	40,800	49,600	38,800	28,100	34,000	33,200	57,400	12.7%	-7.8%	24.2%	-29.7%	-25.7%	21.6%	-21.8%	-27.6%	21.0%	-2.4%	72.9%	50,542	78,100	28,100	15,669	31	
8	Daging Sapi Mumi	Rp/Kg	110,600	114,600	115,000	115,200	117,600	117,500	118,800	119,200	118,800	116,700	116,700	116,700	3.6%	0.3%	0.2%	2.1%	-0.1%	1.1%	0.3%	-0.3%	-1.8%	0.0%	0.0%	116,450	119,200	110,600	2,384	2	
9	Daging Ayam Ras	Rp/Kg	32,600	30,900	32,500	33,300	33,400	33,800	30,300	28,500	30,800	31,200	30,900	31,700	-5.2%	5.2%	2.5%	0.3%	1.2%	-10.4%	-5.9%	8.1%	1.3%	-1.0%	2.6%	31,658	33,800	28,500	1,532	5	
10	Telur Ayam Ras	Rp/Kg	23,300	23,000	23,200	22,300	22,500	22,500	21,900	21,800	21,400	21,200	21,400	21,900	-1.3%	0.9%	-3.9%	0.9%	0.0%	-2.7%	-0.5%	-1.8%	-0.9%	0.9%	2.3%	22,200	23,300	21,200	717	3	
11	Gula Pasir Curah/Lokal	Rp/Kg	11,700	11,700	11,700	11,800	11,900	11,800	11,700	11,600	11,600	11,800	11,800	11,800	0.0%	0.0%	0.9%	0.8%	-0.8%	-0.8%	-0.9%	0.0%	1.7%	0.0%	0.0%	11,742	11,900	11,600	90	1	
12	Minyak Goreng Kemasan Sederhana	Rp/Kg	13,000	12,800	13,100	12,500	12,800	12,900	12,600	12,900	13,200	14,000	16,300	16,800	-1.5%	2.3%	4.6%	2.4%	0.8%	-2.3%	2.4%	2.3%	6.1%	16.4%	3.1%	13,575	16,800	12,500	1,444	11	
Sumber : Enumerator Panel Harga Pangan di Wilayah 11 Kabupaten/Kota se-Provinsi Jambi																															

Jika dibandingkan dengan capaian kinerja pada beberapa tahun terakhir dapat dilihat pada grafik berikut :

Grafik Capaian Kinerja Pertahun berdasarkan Indikator dari Sasaran 5.



Sasaran 6. :

Meningkatnya Pengawasan dan Keamanan Pangan Segar Asal Tumbuhan dengan indikator kinerjanya yakni :

1. Persentase Peningkatan Pengawasan dan Keamanan Pangan Segar Asal Tumbuhan di Provinsi Jambi.

Sasaran ini dicapai melalui Program Peningkatan Ketahanan Pangan yang operasionalisasinya didukung oleh Kegiatan-kegiatan:

- Peningkatan Pengawasan Keamanan Pangan Asal Tumbuhan.
- Operasional Kelembagaan UPTD Balai Pengawasan Mutu dan Keamanan Pangan.

Adapun pencapaian sasaran ini adalah sebagai berikut :

Tabel 13. Capaian Realisasi Kinerja Tahun 2021

No	Sasaran	Indikator	Target	Realisasi	% Capaian
6.	Meningkatnya Pengawasan dan Keamanan Pangan Segar Asal Tumbuhan	% Peningkatan Pengawasan dan Keamanan Pangan Segar Asal Tumbuhan di Provinsi Jambi	77 %	100 %	129,87

Dari tabel diatas bahwa sasaran kinerja dalam Meningkatkan Pengawasan dan Keamanan Pangan Segar Asal Tumbuhan dengan indikator-indikatornya mencapai realisasi kinerja dengan kriteria persentase capaiannya yang sangat baik.

Jika dibandingkan dengan capaian kinerja pada beberapa tahun terakhir dapat dilihat pada tabel berikut :

Tabel 14. Capaian Kinerja 2019-2021

No	Indikator	Capaian		Capaian 2021		
		2019	2020	Target	Realisasi	% Capaian
1.	% Peningkatan Pengawasan dan Keamanan Pangan Segar Asal Tumbuhan di Provinsi Jambi	90,90 %	96,13 %	77 %	90,91 %	118,06

IK : Persentase Peningkatan Pengawasan dan Keamanan Pangan Segar Asal Tumbuhan di Provinsi Jambi.

Indikator Kinerja Persentase Peningkatan Pengawasan dan Keamanan Pangan Segar Asal Tumbuhan di Provinsi Jambi, sebagaimana Peraturan Gubernur Jambi nomor 5 Tahun 2013 tentang SPM Bidang Ketahanan Pangan, ditargetkan Tahun 2021 sebesar 77% sampel aman dikonsumsi.

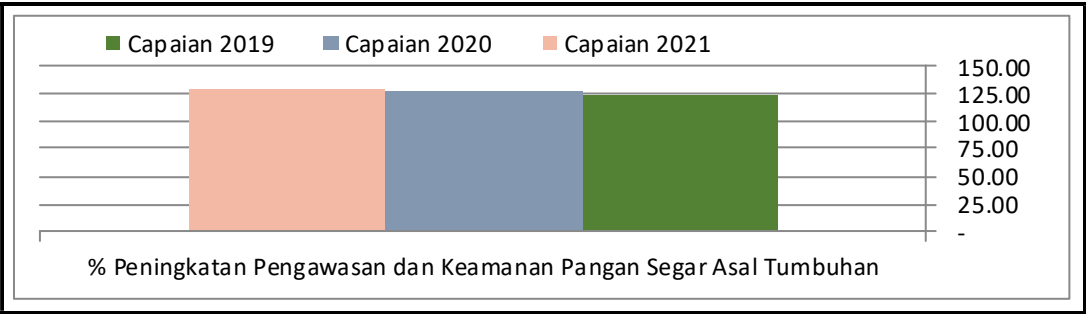
Dari 22 sampel PSAT yang berasal dari 11 Kabupaten/Kota yang diuji Laboratorium dan penilaian kebun hanya 20 sampel komoditi yang tak terdeteksi mengandung cemaran pestisida. Ini ditunjukkan oleh parameter uji yang masih berada dibawah Batas Maksimal Residu (BMR) yang dipersyaratkan. Artinya dari 22 sampel komoditi PSAT yang disampling di Provinsi Jambi hanya 20 sample lolos memenuhi persyaratan Prima 3 (aman pestisida) atau 90,91%.

Hasil tersebut memang telah melampaui target yang ditetapkan. Namun bila melihat pada total sample yang diuji, hasil tersebut belum mewakili (tidak representatife) sample aman pestisida untuk dikonsumsi Provinsi Jambi.

Untuk itu kedepan diharapkan jumlah sampel komoditi pangan yang diuji dapat lebih ditingkatkan dan demikian pula dengan pembinaan terhadap kelompok tani (pelaku usaha Pangan Segar Asal Tumbuhan) lebih ditingkatkan, sehingga sampel yang diambil dari kelompok tani (pelaku usaha Pangan Segar Asal Tumbuhan) dapat lebih banyak dan hasilnya lebih baik.

Jika dibandingkan dengan capaian kinerja pada beberapa tahun terakhir dapat dilihat pada grafik berikut :

Grafik Capaian Kinerja Pertahun berdasarkan Indikator dari Sasaran 6.



Jika dilihat perbandingan capaian kinerja sampai dengan tahun ini dengan target jangka menengah sebagaimana terdapat dalam dokumen perencanaan strategis organisasi dapat dilihat pada tabel berikut ;

Tabel 15. Capaian Kinerja s.d. Jangka Menengah Daerah

No.	Indikator	Awal RPJM D 2016	Capaian					Target 2021	Capaian s/d 2020 terhadap target 2021 (%)
			2017	2018	2019	2020	2021		
1.	Skor Pola Pangan Harapan	84,2 (Skor PPH)	84,1 (Skor PPH)	90,9 (Skor PPH)	92,5 (Skor PPH)	92,3 (Skor PPH)	87,3 (Skor PPH)	88 (Skor PPH)	99,20
2.	Persentase Penduduk Berisiko Rawan Pangan	21,56 %	14,64 %	10,76 %	8,93%	9,50 %	9,0 %	14%	155,56
3.	Stabilitas Harga Pangan a. Pangan Pokok (Beras)	CV<1 0%	CV<7 %	CV<6 %	CV<8 %	CV<6 %	CV< 2,5%	CV< 10%	400,00
	b. Pangan Strategis (Hortikultura)	CV<3 0%	CV<2 1%	CV<2 4%	CV<5 5%	CV<5 8%	CV< 10,09 %	CV< 30%	297,32
4.	Cadangan Pangan Pemerintah Daerah	77,2 Ton Beras	55,3 Ton Beras	61,9 Ton Beras	41,3 Ton Beras	42,2 Ton Beras	112,78 5 Ton Beras	99,2 Ton Beras	113,69

Berdasarkan tabel diatas dapat dilihat bahwa secara umum capaian kinerja Dinas Ketahanan Pangan Provinsi Jambi telah melebihi dari target yang telah ditetapkan diatas 100 %, dengan kriteria sangat baik.

2.3. Isu-isu Penting Penyelenggaraan Tugas dan Fungsi Dinas Ketahanan Pangan Provinsi Jambi

2.3.1. Permasalahan

Permasalahan dalam Ketahanan Pangan sebagai berikut :

1. Kondisi masyarakat masih ada yang rentan rawan pangan (masih ada penduduk yang mengalami rawan pangan yang ditunjukkan dalam Peta FSVA).
 - Alih fungsi lahan tanaman pangan dan hortikultura menjadi perkebunan sawit mengurangi produksi pangan.
 - Persentase penduduk dalam kategori sangat rawan pangan tahun 2020 (angka tahun 2019) Provinsi Jambi sebesar 9,50 % karena adanya kemiskina, terbatasnya penyediaan infrastruktur dasar pedesaan, potensi Sumber Daya Pangan yang rendah dan belum termanfaatkan, rentannya kesehatan masyarakat di daerah terpencil.
2. Belum optimalnya pengelolaan distribusi dan cadangan pangan.
 - Tidak semua kabupaten/kota memiliki cadangan beras.
 - Instabilitas harga dan rendahnya system pemasaran hasil pangan ketika mengalami gejolak dari pasar domestik maupun internasional.
 - Kondisi transportasi dari Kawasan sentra produksi pertanian ke daerah pemasaran belum baik.
 - Pemberdayaan lumbung pangan sebagai wadah penyimpanan bahan pangan pokok mulai menurun di daerah-daerah sentra produksi.
3. Pencapaian kondisi masyarakat terhadap pola pangan dan pemanfaatan lahan pangan belum terlaksana secara optimal
 - Kesejahteraan petani masih rendah dan angka kemiskinan masih tinggi pada pertanian tanaman pangan
 - Kualitas dan kuantitas konsumsi pangan sebagian masyarakat belum optimal karena pola pangan masyarakat masih terbatas pada pemenuhan kalori saja, belum menerapkan pangan beragam, bergizi, seimbang dan aman dengan skor ppH tan 2020 sebesar 92,3 (ppH optimal 90-100)
 - Pekarangan belum optimal dimanfaatkan masyarakat sebagai media produksi bahan pangan dan pemenuhan gizi
 - Keamanan pangan belum begitu penting karena efek residu belum dirasakan konsumen

2.3.2. Isu Strategis

Berdasarkan permasalahan yang terjadi dan sedang dihadapi dalam mewujudkan ketahanan pangan di Provinsi Jambi di tentukan isu strategis yang perlu menjadi perhatian untuk ditindaklanjuti oleh Dinas Ketahanan Pangan Provinsi Jambi sesuai dengan Tugas Pokok dan fungsinya antara lain:

Aspek Ketersediaan :

- 1. Alih fungsi lahan tanaman pangan dan hortikultura menjadi perkebunan sawit mengurangi produksi pangan.
- 2. Persentase Penduduk dalam kategori Sangat Rawan Pangan Tahun 2021 (angka tahun 2020) Provinsi Jambi sebesar **9,0%**, karena adanya kemiskinan, terbatasnya penyediaan infrastruktur dasar pedesaan, potensi sumber daya pangan yang rendah dan atau belum termanfaatkan, rentannya kesehatan masyarakat di daerah terpencil.

Adapun Indikator Peta Ketahanan Pangan terhadap Kerawanan Pangan sebagai berikut :

ASPEK	PARAMETER/ INDIKATOR	
Ketersediaan Pangan	1.	Rasio Konsumsi Normatif per kapita terhadap Ketersediaan Pangan
Akses Pangan dan Penghidupan	2.	Persentase Penduduk Hidup di bawah Garis Kemiskinan
	3.	Persentase Rumah Tangga dengan Proporsi Pengeluaran untuk Pangan lebih dari 65% terhadap total Pengeluaran
	4.	Persentase Rumah Tangga tanpa Akses terhadap Listrik
Pemanfaatan Pangan	5.	Rata-rata Lama Sekolah Perempuan diatas 15 Tahun
	6.	Persentase Rumah Tangga tanpa Akses ke Air Bersih
	7.	Rasio Jumlah Penduduk per tenaga Kesehatan terhadap Kepadatan Penduduk
	8.	Prevalensi Balita Stunting
	9.	Angka Harapan Hidup pada Saat Lahir

Aspek Distribusi :

- 1. Kondisi transportasi dari kawasan sentra produksi pertanian ke daerah pemasaran belum baik.
- 2. Pengelolaan kelembagaan cadangan pangan pemerintah dan masyarakat belum maksimal.

3. Ketidakstabilan harga dan rendahnya efisiensi sistem pemasaran hasil-hasil pangan merupakan kondisi yang kurang kondusif bagi produsen dan konsumen pangan.
4. berdayaan lumbung pangan sebagai wadah penyimpanan bahan pangan pokok mulai menurun di daerah-daerah sentra produksi.

Aspek Konsumsi :

1. Kesejahteraan petani masih rendah dan angka kemiskinan masih tinggi pada pertanian tanaman pangan.
2. Kualitas dan kuantitas konsumsi pangan sebagian masyarakat belum optimal karena pola pangan masyarakat yang sebagian besar masih terbatas pada pemenuhan kalori saja, belum menerapkan pangan beragam, bergizi, seimbang dan aman dengan skor Pola Pangan Harapan (PPH) Tahun 2021 sebesar **87,3** sementara PPH optimal sesuai SPM berada pada kisaran 90-100.
3. Pekarangan belum diperhitungkan oleh masyarakat sebagai salah satu media yang potensial untuk memproduksi bahan pangan dalam pemenuhan kebutuhan gizi, sedangkan penurunan produksi bahan pangan pokok akibat alih fungsi lahan dan iklim ekstrim sangat mempengaruhi ketersediaan bahan pangan dari potensi lokal.
4. Keamanan pangan segar asal tumbuhan (PSAT) belum dianggap begitu penting karena efek residu pestisida dan bahan tambahan pangan yang tidak langsung dirasakan oleh konsumen.

2.4. Review Terhadap Rancangan Awal RKPD

Dari rancangan awal yang disusun oleh Dinas Ketahanan Pangan Provinsi Jambi telah disesuaikan dengan perencanaan kinerja yang merupakan proses penjabaran dari sasaran dan program yang telah ditetapkan dalam Rencana Strategis Dinas Ketahanan Pangan Provinsi Jambi Tahun 2021-2026 guna dilaksanakan melalui berbagai kegiatan tahunan.

Dalam dokumen rancangan Rencana Kerja memuat informasi tentang Rumusan Kebutuhan Progtam dan Kegiatan Hasil Review terhadap Rancangan Awal RKPD yang lengkap dengan lokasi, indikator kinerja, besaran target/tolok ukur, dan besaran dana yang dibutuhkan untuk setiap program/kegiatan yang merupakan representasi tugas pokok dan fungsi Dinas Ketahanan Pangan Provinsi Jambi dan Identifikasi Program dan Kegiatan yang akan di danai oleh APBD menurut objek pendapatan daerah dan penerimaan pembiayaan daerah berikut pendanaan indikatif.

2.5. Penelaahan Usulan Program dan Kegiatan Masyarakat

Dalam mendukung Visi Kepala Daerah maka Dinas Ketahanan Pangan Provinsi Jambi mempunyai Tujuan yaitu **“Mewujudkan Ketahanan Pangan yang Berkelanjutan menuju Kemandirian dan Kedaulatan Pangan Menuju Jambi MANTAP 2024”** dan Sasaran terkait dengan Ketahanan Pangan sesuai dengan tugas fungsi dan visi yang ingin diwujudkan Dinas Ketahanan Pangan Provinsi Jambi adalah :

1. Penanganan Daerah Rawan Pangan.
2. Penguatan Cadangan Pangan.
3. Meningkatkan Akses Terhadap Bahan Pangan.
4. Memantapkan Ketersediaan Pangan Berbasis Kemandirian Lokal.
5. Meningkatkan Kuantitas dan Kualitas Konsumsi Pangan Menuju Gizi Seimbang Berbasis Pangan Lokal.
6. Meningkatkan Mutu dan Keamanan Pangan Asal Sayur dan Buah.

Dalam mendukung Program kepala Daerah dan Wakil Kepala Daerah berkaitan dengan Visi dan Misi Dinas Ketahanan Pangan Provinsi Jambi dihadapkan kepada beberapa faktor antara lain :

1. Faktor Penghambat :

Dalam upaya melanjutkan pembangunan ketahanan pangan yang berlandaskan pada kedaulatan pangan dan kemandirian pangan, masih banyak permasalahan yang dihadapi, baik dalam aspek: ketersediaan pangan, kerawanan pangan, distribusi pangan, penyediaan cadangan pangan, penganeekaragaman konsumsi pangan, penanganan keamanan pangan, kelembagaan ketahanan pangan, maupun manajemen ketahanan pangan.

- a. Sarana dan prasarana transportasi di dan dari sentra produksi belum memadai;
- b. Teknologi pengolahan pangan lokal masih sangat terbatas dalam upaya pemenuhan sebagian kebutuhan energi dari umbi-umbian.
- c. Keterbatasan teknologi dan sarana dalam menyiasati perubahan iklim global untuk memproduksi bahan pangan pokok.

2. Faktor Pendorong :

- a. Landasan Hukum yang kuat berupa undang-undang pangan No. 18 tahun 2012 dan Peraturan Menteri Pertanian Republik Indonesia Nomor 43/Permentan/OT.010/8/2016 tentang Pedoman Nomenklatur, Tugas dan Fungsi Dinas Urusan Pangan dan Dinas Urusan Pertanian Daerah Provinsi dan Kabupaten/Kota.

- b. Program dan Kegiatan Mendukung Ketahanan Pangan.

Guna keberlanjutan pembangunan ketahanan pangan, beberapa Program dan Kegiatan yang dilaksanakan yaitu **Program Ketersediaan, Akses dan Konsumsi Pangan Berkualitas**, Program ini lebih difokuskan pada pemantapan ketiga aspek ketahanan pangan, dengan kegiatan/ sub kegiatan sebagaimana berikut :

- (1). Pemantapan Sistem Distribusi dan Stabilitas Harga Pangan.

Pada kegiatan ini, ada beberapa sub kegiatan yang akan dilaksanakan diantaranya :

- Pengembangan Usaha Pangan Masyarakat, yang merupakan upaya untuk menstabilkan harga pangan pokok khususnya beras/gabah sekaligus membantu petani produsen.
- Pengembangan lumbung pangan masyarakat.
- Koordinasi, Bintek, Monev dan Pelaporan; Toko Tani Indonesia, Cadangan Pemerintah Daerah Provinsi.
- Fasilitasi Distribusi Pangan.
- Pemantauan Pasokan dan Informasi Harga Pangan.

- (2). Pemantapan Ketersediaan dan Penanganan Rawan Pangan.

Kegiatan ini didukung oleh beberapa sub kegiatan sebagai berikut :

- Monitoring stok pangan strategis.
- Pemantauan akses pangan.
- Penyusunan Peta Ketahanan dan Kerentanan Pangan Provinsi dan Kabupaten/Kota.
- Pendampingan Pertanian Keluarga.
- Pengembangan Korporasi Usahatani.
- Analisis Ketersediaan Pangan Wilayah.

- (3). Pemantapan Penganekaragaman Konsumsi dan Keamanan Pangan.

Dalam upaya pencapaian output kegiatan Pemantapan Penganekaragaman Konsumsi dan Keamanan Pangan, ada beberapa

sub kegiatan yang dilaksanakan antara lain :

- Pengembangan Industri Pangan Lokal.
- Gerakan Diversifikasi Pangan.
- Edukasi Diversifikasi Pangan.
- Gerai Pangan Lokal.
- Pengawasan dan Pengendalian Keamanan dan Mutu Pangan Segar.
- Koordinasi Kelembagaan Keamanan dan Mutu Pangan Segar.
- Melakukan Pengambilan sampel dan uji laboratorium Pangan Segar Asal Tumbuhan (PSAT).
- Analisis Konsumsi Pangan.
- Verifikasi, Sosialisasi, Pembinaan, Monitoring dan Evaluasi Pekarangan Pangan Lestari.
- Pendampingan P2L Provinsi dan Kabupaten/Kota.

(4). Dukungan Manajemen.

Dukungan Manajemen, difokuskan untuk mendukung kelancaran pelaksanaan program Ketersediaan, Akses, dan Konsumsi Pangan Berkualitas, dengan kegiatannya yaitu, Kegiatan Dukungan Manajemen dan Teknis Lainnya Badan Ketahanan Pangan, dengan Sub kegiatan yang akan dilaksanakan meliputi;

- Manajemen dan Administrasi Kelembagaan Ketahanan Pangan Daerah Provinsi dan Kabupaten/Kota.
- Penyusunan rencana program dan kegiatan ketahanan pangan.
- Monitoring dan evaluasi terhadap perkembangan pelaksanaan kegiatan ketahanan pangan.

c. Pencapaian Outcome Dukungan Program-program Prioritas Gubernur Jambi terhadap Visi dan Misi Jambi MANTAP :

(1). Food Estate

Upaya yang dilakukan Pemerintah Provinsi Jambi dalam hal pemenuhan kebutuhan pangan sekaligus mewujudkan ketahanan pangan nasional adalah dengan Program Food Estate yang merupakan program prioritas yang termasuk dalam Program Strategi Nasional (PSN) 2020-2024. Food estate adalah kawasan yang ditetapkan sebagai lumbung pangan baru di Indonesia.

Pengembangan kawasan food estate dilatarbelakangi oleh isu yang mengemuka dewasa ini, antara lain pentingnya ketahanan pangan di tengah pandemi COVID-19 yang telah mengancam berbagai aspek kehidupan, jumlah penduduk yang terus bertambah dari periode ke periode, dan perubahan iklim yang perlu disiasati agar tidak berdampak terhadap keberlanjutan pengadaan produksi pangan.

Kementerian Pertanian turut mendukung keberhasilan dan pembangunan Food Estate di Provinsi Jambi, salah satu dukungannya yaitu dengan menjalin sinergi dengan pihak terkait seperti Pemerintah Daerah, Bapeltan Jambi yang merupakan salah satu UPTD Badan Penyuluhan dan Pengembangan SDM mengadakan workshop terkait Food Estate untuk menjalin sinergi dan pemahaman yang sama tentang Program Food Estate.

Program Food Estate merupakan Program Jangka Panjang, yang bertujuan untuk :

- Dapat Menciptakan Lapangan Kerja Baru di Pedesaan.
- Mampu Meningkatkan Pendapatan Keluarga Petani.
- Memastikan Ketahanan Pangan Secara Nasional.

Untuk mendukung penuh pembangunan Food Estate di Provinsi Jambi melalui pengembangan sumber daya manusia pertanian yaitu dengan melaksanakan pelatihan dan pendampingan kepada petugas dan petani di kawasan Food Estate untuk :

- Mendorong Peningkatan Produksi Petani.
- Tumbuh Kembangnya Petani Milenial.
- Meningkatnya Jumlah Wirausahawan Pertanian.
- Petani Bermitra serta Bertaraf Eksport.

Selain itu juga untuk mendorong tumbuhnya korporasi petani yang berdampak pada meningkatnya nilai skala ekonomi produk yang pada akhirnya diharapkan dapat meningkatkan kesejahteraan petani di kawasan Food Estate dan sekitarnya.

(2). Kampung Pangan Terpadu

Kampung Pangan Terpadu merupakan salah satu program prioritas Pemerintah Daerah Provinsi Jambi yang bertujuan untuk membangun suatu kawasan pangan yang mandiri dalam hal pangan.

Sistem kampung pangan terpadu adalah pemberdayaan masyarakat melalui sistem pertanian perkotaan yang memadukan konsep pertanian dengan pendidikan (*farmling for education*), pertanian untuk ketahanan pangan (*farmling for food security*) dan pertanian untuk wisata (*farmling or tourism*). Adapun tujuannya adalah meningkatkan produksi tanaman pangan untuk mendukung ketahanan pangan di Provinsi Jambi.

Tujuan Jangka Pendek yaitu : meningkatkan kesadaran masyarakat untuk menanam tanaman pangan, meningkatkan produksi tanaman pangan untuk memenuhi kebutuhan pangan masyarakat, menciptakan lingkungan yang bersih sehat dan hijau, membantu meningkatkan kesejahteraan dan perekonomian masyarakat pertanian.

Tujuan Jangka Menengah, yaitu : membangun komitmen bersama antar stakeholder untuk pengembangan pertanian di Provinsi Jambi melalui sistem kampung pangan terpadu dan Mengembangkan model kampung pangan terpadu sebagai wisata edukasi berbasis pertanian.

Tujuan Jangka Panjang (lebih dari 1 atau 2 tahun) yaitu : menciptakan ketahanan pangan dengan sistem kampung pangan terpadu, dan mencegah terjadinya kerawanan pangan dan Mengurangi angka kemiskinan di Provinsi Jambi.

Dinas Ketahanan Pangan Provinsi Jambi salah satu tugas dan fungsinya yaitu melaksanakan pemberdayaan masyarakat dalam pencegahan kerawanan pangan, sangat mendukung program-program prioritas Gubernur Jambi yaitu Program Kampung Pangan Terpadu dalam meningkatkan ketahanan pangan di Provinsi Jambi, melalui kegiatan Desa Mandiri Pangan dan Pengembangan Korporasi Usahatani.

III. TUJUAN DAN SASARAN DINAS KETAHANAN PANGAN PROVINSI JAMBI

3.1. Telaahan Terhadap Kebijakan Nasional

Rencana Kerja Pemerintah Daerah adalah bagian dari Rencana Kerja Pemerintah Pusat, yang dituangkan pada Rencana Pembangunan Jangka Menengah Nasional (RPJMN) 2020-2024 dan Rencana Pembangunan Jangka Panjang Nasional (RPJPP) 2005-2025. Pembangunan Pertanian secara nasional dilaksanakan oleh Kementerian Pertanian. Dimana dalam membangun pertanian Indonesia, Kementerian Pertanian melakukan visi :

1. Mewujudkan ketahanan pangan dan gizi, adalah melaksanakan pembangunan dalam rangka meningkatkan ketersediaan, keterjangkauan dan pemanfaatan pangan sebagai pemenuhan konsumsi pangan dan gizi masyarakat.
2. Meningkatkan Nilai Tambah dan Daya Saing Komoditas Pertanian, adalah mendorong komoditas pertanian memiliki keunggulan bersaing dan nilai yang lebih baik dari hasil produksi, penyimpanan, pengolahan dan distribusi.
3. Mewujudkan kesejahteraan petani, adalah Meningkatkan kesejahteraan petani dengan melakukan perlindungan dan pemberdayaan petani.
4. Mewujudkan Kementerian Pertanian yang transparan, akuntabel, profesional dan berintegritas tinggi, adalah Meningkatkan tatakelola organisasi Kementerian Pertanian dalam mewujudkan organisasi yang transparan, akuntabel, professional dan berintegritas tinggi dalam memberikan layanan kepada masyarakat.

Pertanian maju, mandiri dan modern diarahkan kepada kondisi bangsa yang mampu memperkuat kedaulatan dan ketahanan pangan. Berdasarkan Undang-undang Nomor 18 Tahun 2012 tentang Pangan, pencapaian ketahanan pangan dilakukan dengan meningkatkan produksi komoditas pertanian untuk pangan yang beranekaragam dengan menerapkan prinsip keunggulan komparatif dan kompetitif, efisiensi dan berdaya saing. Ketahanan pangan yang ingin diwujudkan juga memperhatikan kualitas pangan yang beragam, bergizi dan berimbang.

Kebijakan untuk pangan diarahkan kepada menyediakan pangan yang cukup, bergizi, sehat, beragam, halal, ramah lingkungan dan bercita rasa bagi semua. Pembangunan pertanian pada Tahun 2020-2024 diarahkan untuk mendukung ketahanan pangan, pertumbuhan ekonomi termasuk

memperhatikan kesejahteraan keluarga petani dan memperhatikan keberlanjutan pertanian.

Badan Ketahanan Pangan berkontribusi pada arah kebijakan 1 “Terjaganya ketahanan pangan nasional”. Penjabaran dari arah kebijakan diatas telah ditentukan strategi Kementerian Pertanian yang memuat langkah-langkah sebagai dasar menentukan program dan kegiatan-kegiatan yang akan dilaksanakan dalam periode 2020- 2024. Kondisi yang ingin dicapai dalam terjaganya ketahanan pangan nasional adalah stabilnya pasokan pangan, akses pangan mudah dan murah serta distribusi pangan yang lancar.

Adapun strategi yang dilakukan untuk menjaga ketahanan pangan diantaranya :

1. Peningkatan produksi dan produktivitas sektor pertanian
2. Peningkatan ketersediaan pangan strategis nasional
3. Peningkatan keterjangkauan dan pemanfaatan pangan

Undang-Undang No. 18 Tahun 2012 tentang pangan mengamanatkan bahwa penyelenggaraan pangan dilaksanakan untuk memenuhi kebutuhan dasar manusia yang memberikan manfaat secara adil, merata dan berkelanjutan berdasarkan kedaulatan pangan, kemandirian pangan dan ketahanan pangan. Searah dengan kebijakan pangan serta memperhatikan kondisi ketahanan pangan masyarakat selama periode 5 (lima) tahun terakhir, maka arah kebijakan Badan Ketahanan Pangan tahun 2020-2024 adalah : Pemantapan Ketahanan Pangan, yang meliputi aspek ketersediaan pangan, keterjangkauan pangan dan pemanfaatan pangan.

Kebijakan ketahanan pangan pada aspek ketersediaan difokuskan pada: (a) peningkatan ketersediaan pangan berbasis pangan lokal; (b) penanganan akses pangan secara fisik dan ekonomi; dan (c) penanganan daerah rentan rawan pangan. Dalam aspek keterjangkauan pangan, difokuskan pada: (a) stabilisasi pasokan dan harga pangan; dan (b) penguatan cadangan pangan. Sedangkan pada aspek pemanfaatan pangan, difokuskan pada: (a) percepatan penganeekaragaman konsumsi pangan berbasis pangan lokal, dan (b) pengawasan keamanan dan mutu pangan segar asal tumbuhan.

Pembangunan Ketahanan Pangan merupakan prioritas nasional dalam RPJM 2020-2024 yang difokuskan pada peningkatan ketersediaan pangan, pemantapan distribusi pangan serta percepatan penganeekaragaman pangan sesuai dengan karakteristik daerah. Pembangunan ketahanan pangan

dilaksanakan melalui berbagai upaya dalam rangka meningkatkan pertumbuhan ekonomi dan pengurangan kemiskinan sebagai perwujudan pembangunan sosial-ekonomi sebagai bagian pembangunan secara keseluruhan.

Implementasi program pembangunan ketahanan pangan dilaksanakan dengan memperhatikan sub sistem ketahanan pangan yaitu melalui upaya peningkatan produksi, ketersediaan dan penanganan kerawanan pangan, pemantapan distribusi dan cadangan pangan, serta peningkatan kualitas konsumsi dan keamanan pangan. Dengan demikian, program-program pembangunan pertanian dan ketahanan pangan tersebut diarahkan untuk mendorong terciptanya kondisi sosial-ekonomi yang kondusif, menuju ketahanan pangan yang mantap dan berkelanjutan.

Faktor penghambat ataupun pendorong ditinjau dari Renstra Badan Ketahanan Pangan Kementerian Pertanian merupakan potensi dan tantangan dalam mewujudkan ketahanan pangan. Secara umum masih cukup tersedia potensi sumber daya alam yang belum dimanfaatkan secara optimal untuk meningkatkan produksi pangan yang berkelanjutan. Sedangkan dari kapasitas sumberdaya manusia dan sumber daya teknologi memiliki potensi untuk ditingkatkan untuk mendorong pengembangan ketersediaan dan distribusi pangan serta perbaikan konsumsi pangan.

Disisi lain, penguatan kelembagaan ketahanan pangan pemerintah dan masyarakat berpeluang semakin besar untuk mendorong pencapaian sasaran program ketahanan pangan.

Visi jangka menengah Badan Ketahanan Pangan Kementerian Pertanian tahun 2020-2024, yaitu **“Pertanian yang Maju, Mandiri dan Modern untuk Terwujudnya Indonesia Maju yang Berdaulat, Mandiri dan Berkepribadian Berlandaskan Gotong Royong”**.

Adapun Tujuan dan Sasaran Strategis dan Sasaran Program dari Badan Ketahanan Pangan Kementerian Pertanian RI, yaitu :

Tujuan :

1. Meningkatnya Pemantapan Ketahanan Pangan.
2. Terwujudnya Reformasi Birokrasi Kementerian Pertanian.

Sasaran Strategis :

1. Meningkatnya Ketersediaan, Akses dan Konsumsi Pangan Berkualitas.

Dengan Sasaran Program yaitu :

- Meningkatnya Bahan Pangan yang di Distribusikan.
- Meningkatnya Pengendalian Kerawanan Pangan.
- Tingkat Konsumsi Sayur dan buah.
- Tingkat Konsumsi Daging.
- Tingkat Konsumsi Protein Asal Ternak.
- Meningkatnya Pangan Segar yang memenuhi Syarat Keamanan Pangan.

2. Terwujudnya Birokrasi Kementerian Pertanian yang Efektif dan Efisien, serta Anggaran yang Akuntabel.

Dengan Sasaran Program yaitu :

- Terwujudnya Birokrasi Kementerian Pertanian yang Efektif dan Efisien, serta Anggaran yang Akuntabel.

3. Terkelolanya Anggaran Kementerian Pertanian yang Akuntabel dan Berkualitas.

Dengan Sasaran Program yaitu :

- Terkelolanya Anggaran Kementerian Pertanian yang Akuntabel dan Berkualitas.

Dinas Ketahanan Pangan harus berperan sebagai *“lead institution”* dalam mengoordinasikan perumusan kebijakan ketahanan pangan yang meliputi aspek ketersediaan pangan, keterjangkauan pangan, dan pemanfaatan pangan. Dalam rangka memainkan peran tersebut sehingga dapat mencapai Visi dan Misi yang telah ditetapkan maka Dinas Ketahanan Pangan mengemban misi tahun 2021-2026 mempunyai Tujuan : Meujudkan Ketahanan Pangan yang Berkelanjutan Menuju Kemandirian dan Kedaulatan Pangan dengan Sasaran sebagai berikut:

1. Penanganan Daerah Rawan Pangan.
2. Penguatan Cadangan Pangan.
3. Meningkatkan Akses terhadap Bahan Pangan.
4. Meningkatkan Kuantitas dan Kualitas Konsumsi Pangan Menuju Gizi Deimbang Berbasis Pangan Lokal.
5. Memantapkan Ketersediaan Pangan Berbasis Kemandirian Lokal.
6. Meningkatkan Mutu dan Keamanan Pangan Asal Tumbuhan.

3.2. Tujuan dan Sasaran Renja Dinas Ketahanan Pangan Provinsi Jambi

Tujuan :

Memberdayakan masyarakat agar mampu mengoptimalkan pemanfaatan sumberdaya yang dimiliki untuk **Mewujudkan Ketahanan Pangan yang Berkelanjutan menuju Kemandirian dan Kedaulatan Pangan.**

Sasaran :

Sasaran yang hendak dicapai dalam Pemantapan Ketahanan Pangan Tahun 2021-2026 berdasarkan Visi, Misi dan Tujuan, meliputi:

1. Penanganan Daerah Rawan Pangan.
2. Penguatan Cadangan Pangan.
3. Meningkatkan Akses Terhadap Bahan Pangan.
4. Memantapkan Ketersediaan Pangan Berbasis Kemandirian Lokal.
5. Meningkatkan Kuantitas dan Kualitas Konsumsi Pangan Menuju Gizi Seimbang Berbasis Pangan Lokal.
6. Meningkatkan Mutu dan Keamanan Pangan Asal Sayur dan Buah.

Dalam mencapai Tujuan, Sasaran, Program dan Kegiatan yang akan dilaksanakan Dinas Ketahanan Pangan Provinsi Jambi pada Tahun 2023 perlu memperhatikan Indikator Kinerja Dan Kelompok Sasaran yang menggambarkan Pencapaian Renstra Dinas Ketahanan Pangan Provinsi Jambi, Untuk melakukan pengukuran kinerja digunakan indikator kinerja sebagai berikut :

1. Indikator kinerja pada tingkat **sasaran** yang merupakan tolok ukur keberhasilan suatu sasaran tersebut agar dapat dicapai.
2. Indikator kinerja pada tingkat **kegiatan** yang terdiri dari :
 - a. Indikator input (masukan) yaitu segala sesuatu yang dibutuhkan untuk pelaksanaan kegiatan agar dapat menghasilkan output (keluaran).
 - b. Indikator output (keluaran) yaitu sesuatu yang diharapkan langsung dicapai dari suatu kegiatan baik berupa fisik ataupun non fisik.
 - c. Indikator outcomes (hasil) yaitu sesuatu yang mencerminkan berfungsinya keluaran pada waktu tertentu secara langsung.
 - d. Indikator benefit (manfaat) yaitu sesuatu yang terkait dengan tujuan akhir dari suatu kegiatan.
 - e. Indikator impact (dampak) yaitu pengaruh yang ditimbulkan baik positif maupun negatif pada setiap tingkatan indikator berdasarkan asumsi yang telah ditetapkan.

Mengingat indikator benefit dan impact belum dapat diukur dalam waktu yang singkat (satu) tahun, maka dalam penyusunan Rencana Kerja ini untuk pengukuran indikator kegiatan hanya dilakukan pada indikator input, output dan outcome.

Dinas Ketahanan Pangan Provinsi Jambi telah menyusun indikator kinerja yang akan dicapai di Tahun 2023 terutama dalam pencapaian standar pelayanan minimal sebagaimana yang telah dituangkan dalam Permentan nomor 65/Per mentan/OT.140/12/2010.

Adapun indikator standar pelayanan minimal bidang Ketahanan Pangan tersebut sebagai berikut :

1. Penanganan Daerah Rawan Pangan:
 - Target : Persentase Daerah Rentan Rawan Pangan 6,5.
 - Target : Desa Mandiri Pangan 41 Desa.
2. Penguatan Cadangan Pangan :
 - Target : Persentase Cadangan Pangan Pemerintah Daerah 19,61
3. Meningkatkan Akses terhadap Bahan Pangan:
 - Target : Pengembangan Kelembagaan dan Jaringan Distribusi Pangan 11 Kab/Kota.
 - Target : Stabilitas Pangan Pokok CV < 10%
 - Target : Stabilitas Pangan Strategis CV < 30%
4. Meningkatkan Kuantitas dan Kualitas Konsumsi Pangan menuju Gizi Seimbang Berbasis Pangan Lokal:
 - Target : Skor PPH Konsumsi 93,2
 - Target : Konsumsi Beras 87,3 (kg/kap/thn)
 - Target : Konsumsi Energi 2.095 (kkal/kap/hr)
 - Target : Konsumsi Protein 61,5 (gr/kap/hr)
5. Memanapkan Ketersediaan Pangan Berbasis Kemandirian Lokal:
 - Target : Skor PPH Ketersediaan 88,5
 - Target : Ketersediaan Energi 3.011 (kkal/kap/hr)
 - Target : Ketersediaan Protein 82 (gr/kap/hr)
6. Meningkatkan Mutu dan Keamanan Pangan Asal Tumbuhan:
 - Target : Persentase Pangan Segar Asal Tumbuhan yang memenuhi Persyaratan Mutu dan Keamanan Pangan 2,5%

3.3. Program dan Kegiatan

Rencana Program dan Kegiatan yang akan dilaksanakan Dinas Ketahanan Pangan Provinsi Jambi pada Tahun 2021 yaitu **4 Program Utama, 1 Program Pendukung dengan 15 Kegiatan utama** yang terurai sebagai berikut :

Program Utama :

- (1). Program Pengelolaan Sumber Daya Ekonomi Untuk Kedaulatan dan Kemandirian Pangan
- (2). Program Peningkatan Diversifikasi dan Ketahanan Pangan Masyarakat
- (3). Program Penanganan Kerawanan Pangan
- (4). Program Pengawasan Keamanan Pangan

Sasaran dari 4 (empat) Program Utama:

Sasaran yang hendak dicapai dalam Pemantapan Ketahanan Pangan Tahun 2016-2021 berdasarkan Visi, Misi dan Tujuan yang meliputi :

- (1). Meningkatnya Skor Pola Pangan Harapan (PPH).
- (2). Menurunnya Jumlah Penduduk Rawan Pangan 1% per tahun.
- (3). Ketersediaan Energi Minimal 2.400 kkal/kap/hari dan Protein sebesar 63 gr/kap/hari.
- (4). Stabilitasnya Harga Pangan Pokok dan Strategis di tingkat Produsen dan Konsumen.
- (5). Ketersediaan Cadangan Pangan Pemerintah Daerah (CPPD) Beras dan Masyarakat untuk mengantisipasi Kerawanan Pangan.
- (6). Meningkatnya Pengawasan dan Keamanan Pangan Segar Asal Tumbuhan.

Program Pendukung :

Program Penunjang Urusan Pemerintahan Daerah Provinsi bertujuan untuk memenuhi pelayanan administrasi kantor.

Dalam melaksanakan Program-program tersebut diatas terdiri dari 15 (lima belas) kegiatan yang dilaksanakan sesuai dengan Tujuan dan Sasaran Strategis Dinas Ketahanan Pangan Provinsi Jambi. Kegiatan yang telah dilaksanakan selama Tahun Anggaran 2021 adalah sebagai berikut :

- (1). Kegiatan Perencanaan, Penganggaran, dan Evaluasi Kinerja Perangkat Daerah.
- (2). Kegiatan Administrasi Keuangan Perangkat Daerah
- (3). Kegiatan Administrasi Kepegawaian Perangkat Daerah.
- (4). Kegiatan Administrasi Umum Perangkat Daerah.

- (5). Kegiatan Pengadaan Barang Milik Daerah Penunjang Urusan Pemerintah Daerah.
- (6). Kegiatan Penyediaan Jasa Penunjang Urusan Pemerintahan Daerah.
- (7). Kegiatan Pemeliharaan Barang Milik Daerah Penunjang Urusan Pemerintah Daerah.
- (8). Penyediaan Infrastruktur dan Seluruh Pendukung Kemandirian Pangan pada berbagai Sektor sesuai Kewenangan Daerah Provinsi.
- (9). Penyediaan Penyaluran Pangan Pokok atau Pangan Lainnya sesuai dengan Kebutuhan Daerah Provinsi dalam rangka Stabilisasi Pasokan dan Harga Pangan.
- (10). Pengelolaan dan Keseimbangan Cadangan Pangan Provinsi.
- (11). Penentuan Harga Minimum Daerah untuk Pangan Lokal yang tidak ditetapkan oleh Pemerintah Pusat.
- (12). Promosi Pencapaian Target Konsumsi Pangan Perkapita/Tahun sesuai dengan Angka Kecukupan Gizi melalui Media Provinsi.
- (13). Penyusunan Peta Kerentanan dan Ketahanan Pangan Kewenangan Provinsi.
- (14). Penangan Kerawanan Pangan Kewenangan Provinsi.
- (15). Pelaksanaan Pengawasan Keamanan Pangan Segar Distribusi Lintas Daerah Kabupaten/Kota.

IV. RENCANA KERJA DAN PENDAAN PERANGKAT DAERAH

Rencana Program, Kegiatan, Indikator Kinerja, Kelompok Sasaran dan Pendanaan Indikatif Dinas Ketahanan Pangan Provinsi Jambi disajikan pada tabel berikut :

No.	Urusan/Bidang Urusan/Pemerintahan Daerah dan Program / Kegiatan	Indikator Kinerja Program / Kegiatan/ Sub Kegiatan	Rencana Tahun 2023		
			Lokasi	Target Capaian Kinerja	Kebutuhan Dana/ Pagu Indikatif (Rp)
1	2	3	4	5	6
	WAJIB YANG TIDAK BERKAITAN DENGAN PELAYANAN DASAR				
I.	PROGRAM PENUNJANG URUSAN PEMERINTAHAN DAERAH PROVINSI	Persentase Pelayanan Administrasi Perkatoran pada tahun berkenaan	Provinsi Jambi	100%	16.760.495.710,00
1	Perencanaan, Penganggaran, dan Evaluasi Kinerja Perangkat		Provinsi Jambi		740.590.429,00
	1. Penyusunan Dokumen Perencanaan Perangkat Daerah	Terlaksananya Penyusunan Laporan Evaluasi Kinerja, Tersusunnya Renstra dan Renja Perangkat Daerah	Provinsi Jambi	3 dokumen	134.826.666,00
	2. Koordinasi dan Penyusunan Dokumen RKA-SKPD	Tersusunnya Program dan Kegiatan Perangkat Daerah kedalam Dokumen Perencanaan	Provinsi Jambi	11 Kab/ Kota	176.143.854,00
	3. Koordinasi dan Penyusunan DPA-SKPD	Terlaksananya Koordinasi Ketahanan Pangan dan Laporan Kerja Ketahanan Pangan, Tersusunnya Dokumen Perencanaan	Provinsi Jambi	2 Laporan	172.840.170,00
	4. Koordinasi dan Penyusunan Laporan Capaian Kinerja dan Ikhtisar Realisasi Kinerja SKPD	Jumlah Periode Laporan Kinerja yang dibuat	Provinsi Jambi	12 Bulan	71.270.680,00
	5. Evaluasi Kinerja Perangkat Daerah	Diketahuinya Perkembangan Pelaksanaan Kegiatan dan Permasalahan serta Alternatif terhadap Permasalahan	Provinsi Jambi	11 Kab/ Kota	185.509.059,00
2	Administrasi Keuangan Perangkat Daerah		Provinsi Jambi		14.463.494.240,00
	1. Penyediaan Gai dan Tunjangan ASN	Periode Pembayaran Gaji dan Tunjangan ASN	Provinsi Jambi	12 Bulan	13.644.067.145,00
	2. Penyediaan Administrasi Pelaksanaan Tugas ASN	Periode Penyediaan Administrasi Pelaksanaan Tugas ASN	Provinsi Jambi	12 Bulan	57.500.000,00
	3. Pelaksanaan Penatausahaan dan Pengujian/ Verifikasi Keuangan SKPD	Peningkatan Administrasi Keuangan Per Tahun	Provinsi Jambi	12 Bulan	376.797.095,00
	4. Koordinasi dan Pelaksanaan Akuntansi SKPD	Terlaksananya Koordinasi dan Pelaksanaan Akuntansi SKPD	Provinsi Jambi	12 Bulan	92.000.000,00
	5. Koordinasi dan Penyusunan Laporan Keuangan Akhir Tahun SKPD	Jumlah Laporan Keuangan Akhir Tahun	Provinsi Jambi	2 Dokumen	86.250.000,00
	6. Pengelolaan dan Penyiapan Bahan Tanggapan Pemeriksaan	Jumlah Bahan Tanggapan Pemeriksaan	Provinsi Jambi	2 Dokumen	69.000.000,00
	7. Koordinasi dan Penyusunan Laporan Keuangan Bulanan/ Triwulanan/ Semesteran SKPD	Jumlah Laporan Keuangan Bulanan/ Triwulanan/ Semesteran	Provinsi Jambi	18 Laporan	80.500.000,00
	8. Penyusunan Pelaporan dan Analisis Prognosis Realisasi Anggaran	Penyusunan Pelaporan dan Analiss Prognosis Realisasi Anggaran	Provinsi Jambi	2 Laporan	57.500.000,00
3	Administrasi Kepegawaian Perangkat Daerah		Provinsi Jambi		10.910.625,00
	1. Pendidikan dan Pelatihan Pegawai Berdasarkan Tugas dan Fungsi	Periode Pegawai yang mengikuti Diklat	Provinsi Jambi	12 Bulan	10.910.625,00
4	Administrasi Kepegawaian Perangkat Daerah		Provinsi Jambi		688.570.946,00
	1. Penyediaan Komponen Instalasi Listrik/ Penerangan Bangunan Kantor	Terlaksananya Penyediaan Komponen Instalasi Listrik/ Penerangan Bangunan Kantor	Provinsi Jambi	1 Tahun	6.144.864,00
	2. Penyediaan Peralatan dan Perlengkapan Kantor	Terlaksananya Pengadaan Peralatan dan Perlengkapan Kantor	Provinsi Jambi	1 Tahun	108.413.048,00
	3. Penyediaan Bahan Logistik Kantor	Terlaksananya Penyediaan Bahan Logistik untuk peserta rapat/ tamu/ dll	Provinsi Jambi	1 Tahun	85.750.900,00
	4. Penyediaan Barang Cetakan dan Penggandaan	Periode Penyediaan Barang Cetakan dan Penggandaan	Provinsi Jambi	12 Bulan	57.083.729,00
	5. Penyediaan Bahan Bacaan dan Peraturan Perundang-undangan	Periode Penyediaan Bahan Bacaan dan Peraturan Perundang-undangan	Provinsi Jambi	12 Bulan	26.666.652,00
	6. Penyelenggaraan Rapat Koordinasi dan Konsultasi SKPD	Jumlah Rapat Koordinasi dan Konsultasi yang dilaksanakan	Provinsi Jambi	1 Tahun	404.511.753,00
5	Pengadaan Barang Milik Daerah Penunjang Urusan		Provinsi Jambi		61.574.908,00
	1. Pengadaan Sarana dan Prasarana Pendukung Gedung Kantor atau Bangunan Lainnya	Terlaksananya Pengadaan Sarana dan Prasarana Pendukung Gedung Kantor atau Bangunan Lainnya	Provinsi Jambi	1 Tahun	61.574.908,00
6	Pengadaan Barang Milik Daerah Penunjang Urusan		Provinsi Jambi		361.158.239,00
	1. Penyediaan Jasa Surat Menyurat	Jumlah Periode Surat Keluar Pertahun	Provinsi Jambi	12 Bulan	46.874.679,00
	2. Penyediaan Jasa Komunikasi, Sumber Daya Air dan Listrik	Jumlah Periode Pembayaran Rekening Pertahun	Provinsi Jambi	12 Bulan	146.099.220,00
	3. Penyediaan Jasa Peralatan dan Perlengkapan Kantor	Jumlah Jenis Alat Tulis Kantor	Provinsi Jambi	60 Jenis	88.392.625,00
	4. Penyediaan Jasa Pelayanan Umum Kantor	Terlaksananya Penyediaan Jasa Kebersihan Gedung Kantor	Provinsi Jambi	1 Tahun	501.913.878,00
7	Pemeliharaan Barang Milik Daerah Penunjang Urusan Pemerintahan Daerah		Provinsi Jambi		434.196.323,00
	1. Penyediaan Jasa Pemeliharaan, Biaya Pemeliharaan dan Pajak Kendaraan Perorangan Dinas atau Kendaraan Dinas Jabatan	Terlaksananya Pemeliharaan dan Pajak Kendaraan Dinas	Provinsi Jambi	1 Tahun	264.500.000,00
	2. Pemeliharaan/ Rehabilitasi Gedung Kantor dan Bangunan Lainnya	Terlaksananya Pemeliharaan/Rehabilitasi Gedung Kantor dan Bangunan Lainnya	Provinsi Jambi	1 Tahun	61.496.250,00
	3. Pemeliharaan/ Rehabilitasi Sarana dan Prasarana Gedung Kantor atau Bangunan Lainnya	Terlaksananya Pemeliharaan/Rehabilitasi Sarana dan Prasarana Gedung Kantor atau Bangunan Lainnya	Provinsi Jambi	1 Tahun	31.158.100,00
	4. Pemeliharaan/ Rehabilitasi Sarana dan Prasarana Pendukung Gedung Kantor atau Bangunan Lainnya	Terlaksananya Pemeliharaan/Rehabilitasi Sarana dan Prasarana Pendukung Gedung Kantor atau Bangunan Lainnya	Provinsi Jambi	1 Tahun	77.041.973,00
II.	PROGRAM PENGELOLAAN SUMBER DAYA EKONOMI UNTUK KEDAUATAN DAN KEMANDIRIAN PANGAN	Persentase Peningkatan Pemanfaatan Sumberdaya Ekonomi untuk Kedaulatan dan Kemandirian Pangan Masyarakat	Provinsi Jambi	100%	4.158.490.814,00
1	Penyediaan Infrastruktur dan Seluruh Pendukung Kemandirian Pangan pada berbagai Sektor sesuai		Provinsi Jambi		4.158.490.814,00
	1. Penyediaan Infrastruktur Lumbung Pangan	Jumlah Infrastruktur Lumbung Pangan	Provinsi Jambi	5 Unit	1.912.970.832,00
	2. Penyediaan Infrastruktur Lantai Jemur	Bertambahnya Jumlah Pengembangan Infrastruktur Lantai Jemur	Provinsi Jambi	5 Unit	501.913.878,00
	3. Penyediaan Infrastruktur Pendukung Kemandirian Pangan Lainnya	Korporasi Usahatani dan PDRP/PK	Provinsi Jambi	5 Unit	1.625.580.764,00
	4. Koordinasi dan Sinkronisasi dalam rangka Penyediaan Infrastruktur Logistik	Terlaksananya Koordinasi dan Sinkronisasi dalam rangka Penyediaan Infrastruktur Logistik	Provinsi Jambi	11 Kab/ Kota	65.115.620,00
	5. Penyusunan Rencana dan Peta Jalan Kebutuhan Infrastruktur Pendukung Kemandirian Pangan	Terlaksananya Penyusunan Rencana dan Peta Jalan Kebutuhan Infrastruktur Pendukung Kemandirian Pangan	Provinsi Jambi	11 Kab/ Kota	52.909.720,00
III.	PROGRAM PENINGKATAN DIVERSIFIKASI DAN KETAHANAN PANGAN MASYARAKAT	Persentase Peningkatan Diversifikasi dan Ketahanan Pangan Masyarakat	Provinsi Jambi	100%	4.707.012.443,00
1	Penyediaan dan Penyaluran Pangan Pokok atau pangan Lainnya sesuai dengan Kebutuhan Daerah Provinsi dalam rangka Stabilitas Pasokan dan Harga Pangan		Provinsi Jambi		560.170.840,00
	1. Penyediaan Informasi Harga Pangan dan Neraca Bahan Makanan	Tersedianya Informasi Harga, Ketersediaan dan Kebutuhan Pangan Pokok dan Pangan Lainnya	Provinsi Jambi	11 Kab/ Kota	93.483.888,00
	2. Penyediaan Pangan Berbasis Sumber Daya Lokal	Jumlah Kelompok Pemanfaatan Pekarangan	Provinsi Jambi	22 KWT	113.908.003,00
	3. Koordinasi, Sinkronisasi dan Pelaksanaan Distribusi Pangan Pokok dan Pangan Lainnya	Terlaksananya Pertemuan Lembaga Usaha Pangan Masyarakat	Provinsi Jambi	11 Kab/ Kota	208.458.732,00
	4. Koordinasi dan Sinkronisasi Pemantauan Stok, Pasokan dan Harga Pangan	Tersedianya Bahan dan Informasi Harga Pangan Pokok dan Strategis	Provinsi Jambi	11 Kab/ Kota	91.661.153,00
	5. Pengembangan Kelembagaan dan Jaringan Distribusi Pangan	Jumlah Lembaga Distribusi Pangan yang di Kembangkan dan Jaringan Distribusi Pangan	Provinsi Jambi	3 Lembaga	52.659.064,00
2	Pengelolaan dan Keseimbangan Cadangan Pangan Provinsi		Provinsi Jambi		1.924.109.297,00
	1. Koordinasi dan Sinkronisasi Pengendalian Cadangan Pangan Provinsi	Terlaksananya Koordinasi, Sinkronisasi dan Pengendalian Cadangan Pangan Pemerintah	Provinsi Jambi	11 Kab/ Kota	63.426.571,00
	2. Penyusunan Rencana Kebutuhan Pangan Lokal	Tersedianya Data Rencana Kebutuhan Pangan Lokal di Kab/ Kota	Provinsi Jambi	11 Kab/ Kota	115.009.705,00
	3. Koordinasi, Sinkronisasi dan Pengadaan Cadangan Pangan Pemerintah Provinsi	Terlaksananya Koordinasi, Sinkronisasi dan Pengadaan Cadangan Pangan Pemerintah Provinsi	Provinsi Jambi	11 Kab/ Kota	92.548.021,00
	4. Pemeliharaan Cadangan Pangan Pemerintah Provinsi	Jumlah Beras CPPD Provinsi	Provinsi Jambi	61 ton Beras	1.653.125.000,00
3	Penentuan Harga Minimum Daerah untuk Pangan Lokal yang ditetapkan oleh Pemerintah Pusat		Provinsi Jambi		115.828.518,00
	1. Koordinasi dan Sinkronisasi Penentuan Harga Minimum Pangan Pokok Lokal	Terlaksananya Koordinasi dan Sinkronisasi dan Pengendalian serta Pengawasan Bahan Pangan	Provinsi Jambi	11 Kab/ Kota	115.828.518,00
4	Promosi Pencapaian Target Konsumsi Pangan Perkapita/Tahun sesuai dengan Angka Kecukupan Gizi melalui Media Provinsi				2.106.903.788,00
	1. Promosi Pengankaragaman Konsumsi Pangan Berbasis Sumber Daya Lokal	Terlaksananya Promosi Pangan Lokal, Pameran Pangan Lokal, UMKM Pangan Lokal (8 UMKM)	Provinsi Jambi	2 Kali	158.041.662,00
	2. Koordinasi dan Sinkronisasi Pelaksanaan Advokasi, Edukasi, dan Sosialisasi Konsumsi Pangan Beragam, Bergizi, Seimbang dan Aman (B2SA)	Terlaksananya Lomba Cipta Menu Tk. Nasional dan Provinsi, Pengankaragaman Pangan B2SA berbasis sumber daya lokal, Penumbuhan dan Pengembangan Pekarangan Pangan Lestari (P2L)	Provinsi Jambi	22 KWT	1.850.371.028,00
	3. Koordinasi dan Sinkronisasi Pemantauan dan Evaluasi Konsumsi per Kapita per Tahun	Tersedianya Hasil Analisis Pola Konsumsi Pangan Masyarakat, Ekspose Hasil Analisa Pola Konsumsi Pangan Masyarakat	Provinsi Jambi	11 Kab/ Kota	98.491.098,00
IV.	PROGRAM PENANGANAN KERAWANAN PANGAN	Persentase Penurunan Kerawanan Pangan	Provinsi Jambi		317.155.047,00
1	Penyusunan Peta Kerentanan dan Ketahanan Pangan		Provinsi Jambi		116.570.546,00
	1. Penyusunan, Pemutakhiran dan Analisis Peta Ketahanan dan Kerentanan Pangan Provinsi dan Kabupaten/ Kota	Diketahuinya Indeks Ketahanan Pangan dan Daerah Rentan Rawan Pangan Kecamatan dan Desa se Provinsi Jambi	Provinsi Jambi	1538 Desa	116.570.546,00
2	Penanganan Kerawanan Pangan Kewenangan Provinsi		Provinsi Jambi		200.584.501,00
	1. Koordinasi dan Sinkronisasi Penanganan Kerawanan Pangan Provinsi	Terlaksananya Koordinasi dan Sinkronisasi Penanganan Kerawanan Pangan Provinsi, Kab/ kota melalui Sistem Kewaspadaan Pangan dan Gizi	Provinsi Jambi	11 Kab/ Kota	116.419.940,00
	2. Pelaksanaan Pengadaan, Pengelolaan, dan Penyaluran Cadangan Pangan pada Kerawanan Pangan yang mencakup lebih dari 1 (satu) Daerah Kabupaten/ Kota dalam 1 (satu) Daerah Provinsi	Jumlah Cadangan Pangan Pemerintah Daerah (CPPD) dan Penyaluran Jumlah Penanganan Pasca Bencana Provinsi	Provinsi Jambi	11 Kab/ Kota	84.164.561,00
V.	PROGRAM PENGAWASAN KEAMANAN PANGAN	Persentase Peningkatan Keamanan Pangan	Provinsi Jambi		625.765.752,00
1	Pelaksanaan Pengawasan Keamanan Pangan Segar Distribusi Lintas Daerah Kabupaten/ Kota		Provinsi Jambi		625.765.752,00
	1. Penguatan Kelembagaan Keamanan Pangan Segar Provinsi	Terlaksananya Penguatan Kelembagaan Keamanan PSAT	Provinsi Jambi	11 Kab/ Kota	153.319.157,00
	2. Sertifikasi Keamanan Pangan Segar Asal Tumbuhan Lintas Daerah Kabupaten/ Kota	Jumlah Sertifikat Prima 3	Provinsi Jambi	22 Sertifikat	146.204.179,00
	3. Registrasi Keamanan Pangan Segar Asal Tumbuhan Lintas Daerah Kabupaten/ Kota	Jumlah Registrasi PD (Produk Dalam Negeri)	Provinsi Jambi	2 Registrasi	154.430.542,00
	4. Rekomendasi Keamanan Pangan Segar Asal Tumbuhan Lintas Daerah Kabupaten/ Kota	Jumlah Rekomendasi Keamanan PSAT	Provinsi Jambi	1 Rekomendasi	77.809.129,00
	5. Penyediaan Sarana dan Prasarana Pengujian Mutu dan Keamanan Pangan Segar Asal umbuhan	Meningkatnya Pengawasan Mutu dan Keamanan Pangan, Tersedianya Sarana dan Prasarana Pengujian Mutu Keamanan PSAT	Provinsi Jambi	10%	94.002.745,00
		JUMLAH DANA			26.568.919.766,00

IV. PENUTUP

Sebagai bagian dari perencanaan pembangunan untuk mewujudkan Jambi Mantap 2024, Tujuan dan Sasaran Pembangunan Ketahanan Pangan pada Dinas Ketahanan Pangan Provinsi Jambi Tahun 2023 akan diwujudkan melalui Program dan Kegiatan Prioritas meliputi aspek :

1. Pengembangan Ketersediaan Pangan dan Penanganan Rawan Pangan.
2. Pengembangan Sistem Distribusi dan Stabilitas Harga Pangan.
3. Pengembangan Penganekaragaman Konsumsi Pangan dan Peningkatan Keamanan Pangan Segar.
4. Kegiatan Pendukung.

Disadari bahwa untuk mencapai Pembangunan Ketahanan Pangan tidaklah mudah, namun dengan tekad dan kerjasama Lingkup Ketahanan Pangan Provinsi dan Kabupaten / Kota se Provinsi Jambi, serta koordinasi dengan Eselon I Pusat dan Instansi terkait serta pemangku kepentingan lainnya yang peduli terhadap ketahanan pangan, akan dapat tercapai tujuan dan sasaran pembangunan ketahanan pangan di Provinsi Jambi.

Demikian, Rencana Kerja Dinas Ketahanan Pangan Provinsi Jambi Tahun 2023 ini disusun dengan harapan agar tercapai kondisi ketahanan pangan yang mantap dan berkelanjutan di tahun-tahun mendatang.

LAMPIRAN

Realisasi Anggaran APBD Dinas Ketahanan Pangan Provinsi Jambi Tahun 2021

NO.	KODE	URAIAN PROGRAM/KEGIATAN/SUB KEGIATAN	ANGGARAN	REALISASI		Fisik
				KEUANGAN	%	
	2.09.01	PROGRAM PENUNJANG URUSAN PEMERINTAHAN DAERAH	11,435,913,394	10,644,264,442	93.08	0.00
	2.09.01.1.01	Kegiatan Perencanaan, Penganggaran dan Evaluasi Kinerja Perangkat Daerah	383,404,763	351,995,900	91.81	0.00
1	2.09.01.1.01.01	Penyusunan Dokumen Perencanaan Perangkat Daerah	87,922,330	87,664,750	99.71	100.00
2	2.09.01.1.01.02	Koordinasi dan Penyusunan Dokumen RKA-SKPD	102,214,060	102,186,900	99.97	100.00
3	2.09.01.1.01.04	Koordinasi dan Penyusunan DPA-SKPD	85,638,000	70,929,000	82.82	0.00
4	2.09.01.1.01.06	Koordinasi Penyusunan Laporan Capaian Kinerja dan Ikhtisar Realisasi Kinerja SKPD	43,034,873	26,645,750	61.92	0.00
5	2.09.01.1.01.07	Evaluasi Kinerja Perangkat Daerah	64,595,500	64,569,500	99.96	100.00
	2.09.01.1.02	Kegiatan Administrasi Keuangan Perangkat Daerah	9,897,724,278	9,160,328,275	92.55	0.00
1	2.09.01.1.02.01	Penyediaan Gaji dan Tunjangan ASN	9,612,902,278	8,875,708,275	92.33	0.00
2	2.09.01.1.02.03	Pelaksanaan Penatausahaan dan Pengujian/Verifikasi Keuangan SKPD	284,822,000	284,620,000	99.93	100.00
	2.09.01.1.05	Kegiatan Administrasi Kepegawaian Perangkat Daerah	16,500,000	16,500,000	100.00	0.00
1	2.09.01.1.05.09	Pendidikan dan Pelatihan Pegawai Berdasarkan Tugas dan Fungsi	16,500,000	16,500,000	100.00	100.00
	2.09.01.1.06	Kegiatan Administrasi Umum Perangkat Daerah	555,489,037	550,833,546	99.16	0.00
1	2.09.01.1.06.01	Penyediaan Komponen Instalasi Listrik/Penerangan Bangunan Kantor	4,646,400	4,646,400	100.00	100.00
2	2.09.01.1.06.02	Penyediaan Peralatan dan Perlengkapan Kantor	81,975,840	79,101,183	96.49	100.00
3	2.09.01.1.06.04	Penyediaan Bahan Logistik Kantor	64,806,000	64,799,000	99.99	100.00
4	2.09.01.1.06.05	Penyediaan Barang Cetak dan Penggandaan	67,451,500	67,441,150	99.98	100.00
5	2.09.01.1.06.06	Penyediaan Bahan Bacaan dan Peraturan Perundang-undangan	20,163,820	18,720,000	92.84	100.00
6	2.09.01.1.06.09	Penyelenggaraan Rapat Koordinasi dan Konsultasi SKPD	316,445,477	316,125,813	99.90	100.00
	2.09.01.1.07	Kegiatan Pengadaan Barang Milik Daerah Penunjang Urusan Pemerintah Daerah	-	-	-	-
1	2.09.01.1.07.11	Pengadaan Sarana dan Prasarana Pendukung Gedung Kantor atau Bangunan Lainnya	-	-	-	-
	2.09.01.1.08	Kegiatan Penyediaan Jasa Penunjang Urusan Pemerintahan Daerah	261,840,516	249,916,800	95.45	0.00
1	2.09.01.1.08.01	Penyediaan Jasa Surat Menyurat	35,443,992	35,346,000	99.72	100.00
2	2.09.01.1.08.02	Penyediaan Jasa Komunikasi, Sumber Daya Air dan Listrik	99,225,000	87,734,876	88.42	0.00
3	2.09.01.1.08.03	Penyediaan Jasa Peralatan dan Perlengkapan Kantor	66,837,524	66,837,524	100.00	100.00
4	2.09.01.1.08.04	Penyediaan Jasa Pelayanan Umum Kantor	60,334,000	59,998,400	99.44	100.00
	2.09.01.1.09	Kegiatan Pemeliharaan Barang Milik Daerah Penunjang Urusan Pemerintahan Daerah	320,954,800	314,689,921	98.05	0.00
1	2.09.01.1.09.01	Penyediaan Jasa Pemeliharaan, Biaya Pemeliharaan dan Pajak Kendaraan Dinas atau Kendaraan Dinas Jabatan	200,000,000	193,779,057	96.89	0.00
2	2.09.01.1.09.09	Pemeliharaan/Rehabilitasi Gedung Kantor atau Bangunan Lainnya	46,500,000	46,499,500	100.00	100.00
3	2.09.01.1.09.10	Pemeliharaan/Rehabilitasi Sarana dan Prasarana Gedung Kantor atau Bangunan Lainnya	16,200,000	16,200,000	100.00	100.00
4	2.09.01.1.09.11	Pemeliharaan/Rehabilitasi Sarana dan Prasarana Pendukung Gedung Kantor atau Bangunan Lainnya	58,254,800	58,211,364	99.93	100.00
	2.09.02	PROGRAM PENGELOLAAN SUMBER DAYA EKONOMI UNTUK KEDAULATAN DAN KEMANDIRIAN PANGAN	3,349,832,380	3,313,670,500	98.92	0.00
	2.09.02.1.01	Kegiatan Penyediaan Infrastruktur dan Seluruh Pendukung Kemandirian Pangan pada Berbagai Sektor Sesuai Kewenangan Daerah Provinsi	3,349,832,380	3,313,670,500	98.92	0.00
1	2.09.02.1.01.01	Penyediaan Infrastruktur Lumbung Pangan	1,742,828,780	1,720,546,500	98.72	100.00
2	2.09.02.1.01.02	Penyediaan Infrastruktur Lantai Jemur	379,519,000	368,880,000	97.20	100.00
3	2.09.02.1.01.03	Penyediaan Infrastruktur Pendukung Kemandirian Pangan Lainnya	1,171,392,600	1,168,152,000	99.72	100.00
4	2.09.02.1.01.04	Koordinasi dan Sinkronisasi dalam Rangka Penyediaan Infrastruktur Logistik	17,756,000	17,756,000	100.00	100.00
5	2.09.02.1.01.05	Penyusunan Rencana dan Peta Jalan Kebutuhan Infrastruktur Pendukung Kemandirian Pangan	38,336,000	38,336,000	100.00	100.00
	2.09.03	PROGRAM PENINGKATAN DIVERSIFIKASI DAN KETAHANAN PANGAN MASYARAKAT	3,516,357,236	3,514,075,427	99.94	0.00
	2.09.03.1.01	Kegiatan Penyediaan dan Penyaluran Pangan Pokok atau Pangan Lainnya sesuai dengan Kebutuhan Daerah Provinsi dalam Rangka Stabilisasi Pasokan dan Harga Pangan	1,908,158,675	1,906,184,910	99.90	0.00
1	2.09.03.1.01.01	Penyediaan Informasi Harga Pangan dan Neraca Bahan Makanan	49,695,000	49,694,420	100.00	100.00
2	2.09.03.1.01.02	Penyediaan Pangan Berbasis Sumber Daya Lokal	1,713,978,925	1,712,019,740	99.89	100.00
3	2.09.03.1.01.03	Koordinasi, Sinkronisasi dan Pelaksanaan Distribusi Pangan Pokok dan Pangan Lainnya	78,025,750	78,011,750	99.98	100.00

4	2.09.03.1.01.04	Koordinasi dan Sinkronisasi Pemantauan Stok, Pasokan dan Harga Pangan	64,209,000	64,209,000	100.00	100.00
5	2.09.03.1.01.05	Pengembangan Kelembagaan dan Jaringan Distribusi Pangan	2,250,000	2,250,000	100.00	100.00
	2.09.03.1.02	Kegiatan Pengelolaan dan Keseimbangan Cadangan Pangan Provinsi	1,394,240,409	1,394,166,365	99.99	0.00
1	2.09.03.1.02.01	Koordinasi dan Sinkronisasi Pengendalian Cadangan Pangan Provinsi	32,593,600	32,569,600	99.93	100.00
2	2.09.03.1.02.02	Penyusunan Rencana Kebutuhan Pangan Lokal	53,253,209	53,253,000	100.00	100.00
3	2.09.03.1.02.03	Koordinasi, Sinkronisasi dan Pengadaan Cadangan Pangan Pemerintah Provinsi	58,399,600	58,378,600	99.96	100.00
4	2.09.03.1.02.04	Pemeliharaan Cadangan Pangan Pemerintah Provinsi	1,249,994,000	1,249,965,165	100.00	100.00
	2.09.03.1.03	Kegiatan Penentuan Harga Minimum Daerah untuk Pangan Lokal yang Tidak Ditetapkan oleh Pemerintah Pusat	69,358,000	69,358,000	100.00	0.00
1	2.09.03.1.03.01	Koordinasi dan Sinkronisasi Penentuan Harga Minimum Pangan Pokok Lokal	69,358,000	69,358,000	100.00	100.00
	2.09.03.1.04	Kegiatan Promosi Pencapaian Target Konsumsi Pangan Perkapita/Tahun Sesuai dengan Angka Kecukupan Gizi melalui Media Provinsi	144,600,152	144,366,152	99.84	0.00
1	2.09.03.1.04.01	Promosi Penganekaragaman Konsumsi Pangan Berbasis Sumber Daya Lokal	60,852,932	60,832,932	99.97	100.00
2	2.09.03.1.04.02	Koordinasi dan Sinkronisasi Pelaksanaan Advokasi, Edukasi, dan Sosialisasi Konsumsi Pangan Beragam, Bergizi, Seimbang dan Aman (B2SA)	50,185,900	49,973,500	99.58	100.00
3	2.09.03.1.04.03	Koordinasi dan Sinkronisasi Pemantauan dan Evaluasi Konsumsi per Kapita per Tahun	33,561,320	33,559,720	100.00	100.00
	2.09.04	PROGRAM PENANGANAN KERAWANAN PANGAN	186,520,580	186,402,801	99.94	0.00
	2.09.04.1.01	Kegiatan Penyusunan Peta Kerentanan dan Ketahanan Pangan Kewenangan Provinsi	72,394,080	72,391,600	100.00	0.00
1	2.09.04.1.01.01	Penyusunan, Pemutakhiran dan Analisis Peta Ketahanan dan Kerentanan Pangan Provinsi dan Kabupaten/Kota	72,394,080	72,391,600	100.00	100.00
2	2.09.04.1.02	Kegiatan Penanganan Kerawanan Pangan Kewenangan Provinsi	114,126,500	114,011,201	99.90	0.00
3	2.09.04.1.02.01	Koordinasi dan Sinkronisasi Penanganan Kerawanan Pangan Provinsi	52,808,200	52,700,600	99.80	100.00
4	2.09.04.1.02.02	Pelaksanaan Pengadaan, Pengelolaan, dan Penyaluran Cadangan Pangan pada Kerawanan Pangan yang Mencakup lebih dari 1 (satu) Daerah Kabupaten/Kota dalam 1 (satu) Daerah Provinsi	61,318,300	61,310,601	99.99	100.00
	2.09.05	PROGRAM PENGAWASAN KEAMANAN PANGAN	638,448,754	222,308,612	34.82	0.00
	2.09.05.1.01	Kegiatan Pelaksanaan Pengawasan Keamanan Pangan Segar Distribusi Lintas Daerah Kabupaten/Kota	638,448,754	222,308,612	34.82	0.00
1	2.09.05.1.01.01	Penguatan Kelembagaan Keamanan Pangan Segar Provinsi	41,140,810	41,140,810	100.00	100.00
2	2.09.05.1.01.02	Sertifikasi Keamanan Pangan Segar Asal Tumbuhan Lintas Daerah Kabupaten/Kota	110,551,364	96,914,622	87.66	0.00
3	2.09.05.1.01.03	Registrasi Keamanan Pangan Segar Asal Tumbuhan Lintas Daerah Kabupaten/Kota	11,826,000	9,660,000	81.68	0.00
4	2.09.05.1.01.04	Rekomendasi Keamanan Pangan Segar Asal Tumbuhan Lintas Daerah Kabupaten/Kota	10,641,000	10,303,600	96.83	100.00
5	2.09.05.1.01.05	Penyediaan Sarana dan Prasarana Pengujian Mutu dan Keamanan Pangan Segar Asal Tumbuhan	464,289,580	64,289,580	13.85	0.00
	TOTAL		19,127,072,344	17,880,721,782	93.48	0.00

Tabel 3. Realisasi Serapan Anggaran Dekonsentrasi Dinas Ketahanan Pangan Provinsi Jambi
Per 31 Desember 2021

No./Kode	PROGRAM/KEGIATAN / SUB KEGIATAN	Pagu Anggaran	Realisasi Anggaran	%
		(Rp.)	(Rp.)	
1	2	3	4	5
HA	PROGRAM KETERSEDIAAN, AKSES DAN KONSUMSI PANGAN BERKUALITAS	9,013,317,000	9,012,638,200	99.99
1814.AEA	Koordinasi, Bimtek, Monev dan Pelaporan Harga Pangan	305,000,000	305,000,000	100.00
101 A	Toko Tani Indonesia Center (TTIC)	250,000,000	250,000,000	100.00
101 B	Koordinasi, Sinkronisasi, Monev Cadangan Pangan Pemerintah daerah Provinsi	55,000,000	55,000,000	100.00
1814.BDD	Fasilitasi dan Pembinaan Kelompok Masyarakat	335,000,000	335,000,000	100.00
101 A	Fasilitasi Distribusi Pangan	335,000,000	335,000,000	100.00
1814.BMA	Data dan Informasi Publik	279,950,000	279,950,000	100.00
101 A	Pemantauan Pasokan dan Informasi Harga	279,950,000	279,950,000	100.00
1815.BMA001	Data dan Informasi Ketersediaan dan Akses Pangan	52,880,000	52,880,000	100.00
101 A	Monitoring Stok pangan Strategis	44,280,000	44,280,000	100.00
101 B	Pemantauan Akses Pangan	8,600,000	8,600,000	100.00
1815.BMA003	Peta Ketahanan dan Kerentanan Pangan	358,460,000	358,460,000	100.00
101 A	Penyusunan FSVA Provinsi	45,400,000	45,400,000	100.00
101 B	Penyusunan FSVA Kabupaten Batanghari	28,460,000	28,460,000	100.00
101 C	Penyusunan FSVA Kabupaten Bungo	28,460,000	28,460,000	100.00
101 D	Penyusunan FSVA Kabupaten Kerinci	28,460,000	28,460,000	100.00
101 E	Penyusunan FSVA Kabupaten Merangin	28,460,000	28,460,000	100.00
101 F	Penyusunan FSVA Kabupaten Muaro Jambi	28,460,000	28,460,000	100.00
101 G	Penyusunan FSVA Kabupaten Sarolangun	28,460,000	28,460,000	100.00
101 H	Penyusunan FSVA Kabupaten Tanjung Jabung Barat	28,460,000	28,460,000	100.00
101 I	Penyusunan FSVA Kabupaten Tanjung Jabung Timur	28,460,000	28,460,000	100.00
101 J	Penyusunan FSVA Kabupaten Tebo	28,460,000	28,460,000	100.00
101 K	Penyusunan FSVA Kabupaten Kota Jambi	28,460,000	28,460,000	100.00
101 L	Penyusunan FSVA Kabupaten Kota Sungai Penuh	28,460,000	28,460,000	100.00
1815.QDD	Fasilitasi dan Pembinaan Kelompok Masyarakat	1,104,470,000	1,104,470,000	100.00
101 A	Pendampingan Pertanian Keluarga Provinsi	91,966,000	91,966,000	100.00
101 B	Pendampingan Pertanian Keluarga Kabupaten Bungo	341,640,000	341,640,000	100.00
101 C	Pendampingan Pertanian Keluarga Kabupaten Muaro Jambi	340,840,000	340,840,000	100.00
101 D	Pendampingan Pertanian Keluarga Kabupaten Tanjung Jabung Barat	330,024,000	330,024,000	100.00
1816.BDD	Fasilitasi dan Pembinaan Kelompok Masyarakat	270,810,000	270,770,000	99.99

101	Pengembangan Industri Pangan Lokal	169,810,000	169,770,000	99.98
102	Promosi	101,000,000	101,000,000	100.00
1816.BIA	Pengawasan dan Pengendalian Produk	243,393,000	242,793,700	99.75
101 A	Kelembagaan Keamanan dan Mutu Pangan Segar	131,200,000	130,874,000	99.75
101 B	Pengawasan Keamanan dan Mutu Pangan Segar	112,193,000	111,919,700	99.76
1816.BMA	Data dan Informasi Publik	27,500,000	27,479,600	99.93
101	Data dan Informasi Situasi Konsumsi Pangan	27,500,000	27,479,600	99.93
1816.QDD001	Pekarangan Pangan Lestari	3,602,082,000	3,602,062,900	100.00
101	Verifikasi, Sosialisasi,Pembinaan,Monitoring dan Evaluasi Pekarangan	3,602,082,000	3,602,062,900	100.00
1816.QDD002	Pekarangan Pangan Lestari Stunting	2,035,360,000	2,035,360,000	100.00
101	Verifikasi, Sosialisasi,Pembinaan,Monitoring dan Evaluasi Intervensi	2,035,360,000	2,035,360,000	100.00
WA	Program Dukungan Manajemen	398,412,000	398,412,000	100.00
1817	Dukungan Manajemen dan Teknis Lainnya Badan Ketahanan Pangan	398,412,000	398,412,000	100.00
	JUMLAH TOTAL	9,013,317,000	9,012,638,200	99.99

Tabel T-C.31 :
Review Terhadap Rancangan Awal RKPD Tahun 2023
Provinsi Jambi

Nama Perangkat Daerah : Dinas Ketahanan Pangan Provinsi Jambi

NO	Rancangan Awal RKPD					Hasil Analisis Kebutuhan					Catatan Penting
	Program dan Kegiatan	Lokasi	Indikator Kinerja	Target Capaian	Pagu Indikatif (Rp.000)	Program dan Kegiatan	Lokasi	Indikator Kinerja	Target Capaian	Kebutuhan Dana (Rp.000)	
1	2	3	4	5	6	7	8	9	10	11	12
I.	PROGRAM PENUNJANG URUSAN PEMERINTAHAN DAERAH	Provinsi Jambi	Persentase Pelayanan Administrasi Perkantoran	100%		PROGRAM PENUNJANG URUSAN PEMERINTAHAN DAERAH	Provinsi Jambi	Persentase Pelayanan Administrasi Perkantoran	100%		
1.	Kegiatan Perencanaan, Penganggaran dan Evaluasi Kinerja Perangkat Daerah	Provinsi Jambi				Kegiatan Perencanaan, Penganggaran dan Evaluasi Kinerja Perangkat Daerah	Provinsi Jambi				
2.	Kegiatan Administrasi Keuangan Perangkat Daerah	Provinsi Jambi				Kegiatan Administrasi Keuangan Perangkat Daerah	Provinsi Jambi				
3.	Kegiatan Administrasi Kepegawaian Perangkat Daerah	Provinsi Jambi				Kegiatan Administrasi Kepegawaian Perangkat Daerah	Provinsi Jambi				
4.	Kegiatan Administrasi Umum Perangkat Daerah	Provinsi Jambi				Kegiatan Administrasi Umum Perangkat Daerah	Provinsi Jambi				
5.	Kegiatan Pengadaan Barang Milik Daerah Penunjang Urusan Pemerintah Daerah	Provinsi Jambi				Kegiatan Pengadaan Barang Milik Daerah Penunjang Urusan Pemerintah Daerah	Provinsi Jambi				
6.	Kegiatan Penyediaan Jasa Penunjang Urusan Pemerintahan Daerah	Provinsi Jambi				Kegiatan Penyediaan Jasa Penunjang Urusan Pemerintahan Daerah	Provinsi Jambi				
7.	Kegiatan Pemeliharaan Barang Milik Daerah Penunjang Urusan Pemerintahan Daerah	Provinsi Jambi				Kegiatan Pemeliharaan Barang Milik Daerah Penunjang Urusan Pemerintahan Daerah	Provinsi Jambi				
II.	PROGRAM PENGELOLAAN SUMBER DAYA EKONOMI UNTUK KEDAULATAN DAN KEMANDIRIAN PANGAN	Provinsi Jambi	Desa Mandiri Pangan	41 Desa		PROGRAM PENGELOLAAN SUMBER DAYA EKONOMI UNTUK KEDAULATAN DAN KEMANDIRIAN PANGAN		Desa Mandiri Pangan	41 Desa		
1.	Kegiatan Penyediaan Infrastruktur dan Seluruh Pendukung Kemandirian Pangan pada Berbagai Sektor Sesuai Kewenangan Daerah Provinsi	Provinsi Jambi									

NO	Rancangan Awal RKPD					Hasil Analisis Kebutuhan					Catatan Penting
	Program dan Kegiatan	Lokasi	Indikator Kinerja	Target Capaian	Pagu Indikatif (Rp.000)	Program dan Kegiatan	Lokasi	Indikator Kinerja	Target Capaian	Kebutuhan Dana (Rp.000)	
1	2	3	4	5	6	7	8	9	10	11	12
III.	PROGRAM PENINGKATAN DIVERSIFIKASI DAN KETAHANAN PANGAN MASYARAKAT	Provinsi Jambi	1. Skor Pola Pangan Harapan (PPH Konsumsi)	93.2		PROGRAM PENINGKATAN DIVERSIFIKASI DAN KETAHANAN PANGAN MASYARAKAT	Provinsi Jambi	1. Skor Pola Pangan Harapan (PPH Konsumsi)	93.2		
			2. Pengembangan Kelembagaan dan Jaaringan Distribusi Pangan	11 Kab/Kota				2. Pengembangan Kelembagaan dan Jaaringan Distribusi Pangan	11 Kab/Kota		
			3. Stabilitas Harga Pangan Pokok	CV < 10 %				3. Stabilitas Harga Pangan Pokok	CV < 10 %		
			4. Stabilitnya Harga Pangan Strategis	CV < 30 %				4. Stabilitnya Harga Pangan Strategis	CV < 30 %		
1.	Kegiatan Penyediaan dan Penyaluran Pangan Pokok atau Pangan Lainnya sesuai dengan Kebutuhan Daerah Provinsi dalam rangka Stabilisasi Pasokan dan Harga Pangan	Provinsi Jambi	-			Kegiatan Penyediaan dan Penyaluran Pangan Pokok atau Pangan Lainnya sesuai dengan Kebutuhan Daerah Provinsi dalam rangka Stabilisasi Pasokan dan Harga Pangan	Provinsi Jambi				
2.	Kegiatan Pengelolaan dan Keseimbangan Cadangan Pangan Provinsi	Provinsi Jambi				Kegiatan Pengelolaan dan Keseimbangan Cadangan Pangan Provinsi	Provinsi Jambi				
3.	Kegiatan Penentuan Harga Minimum Daerah untuk Pangan Lokal yang Tidak Ditetapkan oleh Pemerintah Pusat	Provinsi Jambi				Kegiatan Penentuan Harga Minimum Daerah untuk Pangan Lokal yang Tidak Ditetapkan oleh Pemerintah Pusat	Provinsi Jambi				
4.	Kegiatan Promosi Pencapaian Target Konsumsi Pangan Perkapita/Pertahun sesuai dengan Angka Kecukupan Gizi melalui Media Provinsi	Provinsi Jambi				Kegiatan Promosi Pencapaian Target Konsumsi Pangan Perkapita/Pertahun sesuai dengan Angka Kecukupan Gizi melalui Media Provinsi	Provinsi Jambi				
IV.	PROGRAM PENANGANAN KERAWANAN PANGAN	Provinsi Jambi	1. Persentase Daerah Rentan Rawan Pangan	6.5%		PROGRAM PENANGANAN KERAWANAN PANGAN	Provinsi Jambi	1. Persentase Daerah Rentan Rawan Pangan	6.5%		
			2. Persentase Cadangan Pangan Pemerintah Daerah	19.61%				2. Persentase Cadangan Pangan Pemerintah Daerah	19.61%		
1.	Kegiatan Penyusunan Peta Kerentanan dan Ketahanan Pangan Kewenangan Provinsi	Provinsi Jambi					Provinsi Jambi				
2.	Kegiatan Penanganan Kerawanan Pangan Kewenangan Provinsi	Provinsi Jambi					Provinsi Jambi				
V.	PROGRAM PENGAWASAN KEAMANAN PANGAN	Provinsi Jambi	- Persentase Pangan Segar Asal Tumbuhan yang Memenuhi Persyaratan Mutu dan Keamanan Pangan	2.5%		PROGRAM PENGAWASAN KEAMANAN PANGAN	Provinsi Jambi	- Persentase Pangan Segar Asal Tumbuhan yang Memenuhi Persyaratan Mutu dan Keamanan Pangan	2.5%		
1.	Kegiatan Pelaksanaan Pengawasan Keamanan Pangan Segar Distribusi Lintas Daerah Kabupaten/Kota	Provinsi Jambi					Provinsi Jambi				
TOTAL											

Jambi, Februari 2022
KEPALA DINAS,

Ir. H. AMIR HASBI, ME
Pembina Utama Madya
NIP. 19640406 199303 1 006

Tabel T-C.32 :
Usulan Program dan Kegiatan dari Pemangku Kepentingan Tahun 2023
Provinsi Jambi

Nama Perangkat Daerah : Dinas Ketahanan Pangan Provinsi Jambi

No.	Program dan Kegiatan	Lokasi	Indikator Kinerja	Besaran/Volume		Catatan
1	2	3	4	5		6
I.	PROGRAM PENUNJANG URUSAN PEMERINTAHAN DAERAH	Provinsi Jambi	- Persentase Pelayanan Administrasi Perkantoran	100%		
1.	Kegiatan Perencanaan, Penganggaran dan Evaluasi Kinerja Perangkat Daerah	Provinsi Jambi				
2.	Kegiatan Administrasi Keuangan Perangkat Daerah	Provinsi Jambi				
3.	Kegiatan Administrasi Kepegawaian Perangkat Daerah	Provinsi Jambi				
4.	Kegiatan Administrasi Umum Perangkat Daerah	Provinsi Jambi				
5.	Kegiatan Pengadaan Barang Milik Daerah Penunjang Urusan Pemerintah Daerah	Provinsi Jambi				
6.	Kegiatan Penyediaan Jasa Penunjang Urusan Pemerintahan Daerah	Provinsi Jambi				
7.	Kegiatan Pemeliharaan Barang Milik Daerah Penunjang Urusan Pemerintahan Daerah	Provinsi Jambi				
II.	PROGRAM PENGELOLAAN SUMBER DAYA EKONOMI UNTUK KEDAULATAN DAN KEMANDIRIAN PANGAN	Provinsi Jambi	- Desa Mandiri Pangan	41 Desa		
1.	Kegiatan Penyediaan Infrastruktur dan Seluruh Pendukung Kemandirian Pangan pada Berbagai Sektor Sesuai Kewenangan Daerah Provinsi	Provinsi Jambi				
III.	PROGRAM PENINGKATAN DIVERSIFIKASI DAN KETAHANAN PANGAN MASYARAKAT	Provinsi Jambi	1. Skor Pola Pangan Harapan (PPH Konsumsi)	93.2		
			2. Pengembangan Kelembagaan dan Jaringan Distribusi Pangan	11 Kab/Kota		
			3. Stabilitas Harga Pangan Pokok	CV < 10 %		
			4. Stabilitasnya Harga Pangan Strategis	CV < 30 %		
1.	Kegiatan Penyediaan dan Penyaluran Pangan Pokok atau Pangan Lainnya sesuai dengan Kebutuhan Daerah Provinsi dalam rangka Stabilisasi Pasokan dan Harga Pangan	Provinsi Jambi				
2.	Kegiatan Pengelolaan dan Keseimbangan Cadangan Pangan Provinsi	Provinsi Jambi				
3.	Kegiatan Penentuan Harga Minimum Daerah untuk Pangan Lokal yang Tidak Ditetapkan oleh Pemerintah Pusat	Provinsi Jambi				
4.	Kegiatan Promosi Pencapaian Target Konsumsi Pangan Perkapita/Pertahun sesuai dengan Angka Kecukupan Gizi melalui Media Provinsi	Provinsi Jambi				

No.	Program dan Kegiatan	Lokasi	Indikator Kinerja	Besaran/Volume		Catatan
1	2	3	4	5		6
IV	PROGRAM PENANGANAN KERAWANAN PANGAN	Provinsi Jambi	1. Persentase Daerah Rentan Rawan Pangan	6.5%		
			2. Persentase Cadangan Pangan Pemerintah Daerah	19.61%		
1.	Kegiatan Penyusunan Peta Kerentanan dan Ketahanan Pangan Kewenangan Provinsi	Provinsi Jambi				
2.	Kegiatan Penanganan Kerawanan Pangan Kewenangan Provinsi	Provinsi Jambi				
V	PROGRAM PENGAWASAN KEAMANAN PANGAN	Provinsi Jambi	- Persentase Pangan Segar Asal Tumbuhan yang Memenuhi Persyaratan Mutu dan Keamanan Pangan	2.5%		
1	Kegiatan Pelaksanaan Pengawasan Keamanan Pangan Segar Distribusi Lintas Daerah Kabupaten/Kota	Provinsi Jambi				

Jambi, Februari 2022
KEPALA DINAS,

Ir. H. AMIR HASBI, ME
Pembina Utama Madya
NIP. 19640406 199303 1 006

Tabel T-C.33 :

Rumusan Rencana Program dan Kegiatan Dinas Ketahanan Pangan Provinsi Jambi Tahun 2023 dan Prakiraan Maju Tahun 2024

Nama Perangkat Daerah : Dinas Ketahanan Pangan Provinsi Jambi

No.	Urusan/Bidang Urusan/Pemerintahan Daerah dan Program / Kegiatan	Indikator Kinerja Program / Kegiatan/ Sub Kegiatan	Rencana Tahun 2023				Catatan Penting	Prakiraan Maju Rencana Tahun 2024	
			Lokasi	Target Capaian Kinerja	Kebutuhan Dana/ Pagu Indikatif (Rp)	Sumber Dana		Target Capaian Kinerja	Kebutuhan Dana/ Pagu Indikatif (Rp)
1	2	3	4	5	6	7	8	9	10
	WAJIB YANG TIDAK BERKAITAN DENGAN PELAYANAN DASAR								
I.	PROGRAM PENUNJANG URUSAN PEMERINTAHAN DAERAH PROVINSI	Persentase Pelayanan Administrasi Perkantoran	Provinsi Jambi	100%	18,498,309,481.00	APBD Provinsi		100%	21,273,055,903.15
1	Perencanaan, Penganggaran, dan Evaluasi Kinerja Perangkat Daerah	Terlaksananya Dok Kinerja OPD, Dok Perencanaan, Dok Evaluasi, Dok Renstra dan Renja, Koord dan Sinkronisasi Perencanaan, Tersedianya Laporan Capaian Kinerja dan Ikhtisar Realisasi Kinerja SKPD	Provinsi Jambi	5 Dokumen	936,489,024.00	APBD Provinsi		5 Dokumen	1,076,962,377.60
	1. Penyusunan Dokumen Perencanaan Perangkat Daerah	Jumlah Dokumen Perencanaan Perangkat Daerah	Provinsi Jambi	3 Dokumen	163,197,000.00	APBD Provinsi		3 Dokumen	187,676,550.00
	2. Koordinasi dan Penyusunan Dokumen RKA-SKPD	Jumlah Dokumen RKA-SKPD dan Laporan Hasil Koordinasi Penyusunan Dokumen RKA-SKPD	Provinsi Jambi	2 Dokumen	176,143,854.00	APBD Provinsi		2 Dokumen	202,565,432.10
	Koordinasi dan Penyusunan Dokumen Perubahan RKA-SKPD	Jumlah Dokumen Perubahan RKA-SKPD dan Laporan Hasil Koordinasi Penyusunan Dokumen Perubahan RKA-SKPD	Provinsi Jambi	2 Dokumen	50,000,000.00	APBD Provinsi		2 Dokumen	57,500,000.00
	3. Koordinasi dan Penyusunan DPA-SKPD	Jumlah Dokumen DPA-SKPD dan Laporan Hasil Koordinasi Penyusunan Dokumen DPA-SKPD	Provinsi Jambi	2 Laporan	172,840,170.00	APBD Provinsi		2 Laporan	198,766,195.50
	Koordinasi dan Penyusunan Perubahan DPA-SKPD	Jumlah Dokumen perubahan DPA-SKPD dan Laporan Hasil Koordinasi Penyusunan Dokumen Perubahan DPA-SKPD	Provinsi Jambi	2 Laporan	60,000,000.00	APBD Provinsi		2 Laporan	69,000,000.00
	4. Koordinasi dan Penyusunan Laporan Capaian Kinerja dan Ikhtisar Realisasi Kinerja SKPD	Jumlah Laporan Capaian Kinerja dan Ikhtisar Realisasi Kinerja SKPD dan Laporan Hasil Koordinasi Penyusunan Laporan Capaian Kinerja dan Ikhtisar Realisasi Kinerja SKPD	Provinsi Jambi	2 Laporan	93,935,000.00	APBD Provinsi		2 Laporan	108,025,250.00
	5. Evaluasi Kinerja Perangkat Daerah	Jumlah Laporan Evaluasi Kinerja Perangkat Daerah	Provinsi Jambi	1 Laporan	220,373,000.00	APBD Provinsi		1 Laporan	253,428,950.00
2	Administrasi Keuangan Perangkat Daerah	Terlaksananya Administrasi Keuangan Perangkat Daerah	Provinsi Jambi	1 Tahun	14,794,152,240.00	APBD Provinsi		1 Tahun	17,013,275,076.00
	1. Penyediaan Gaji dan Tunjangan ASN	Jumlah Orang yang menerima Gaji dan Tunjangan ASN	Provinsi Jambi	60 Orang	13,644,067,145.00	APBD Provinsi		60 Orang	15,690,677,216.75
	2. Penyediaan Administrasi Pelaksanaan Tugas ASN	Jumlah Dokumen Hasil Penyediaan Administrasi Pelaksanaan Tugas ASN	Provinsi Jambi	1 Dokumen	57,500,000.00	APBD Provinsi		1 Dokumen	66,125,000.00
	3. Pelaksanaan Penatausahaan dan Pengujian/ Verifikasi Keuangan SKPD	Jumlah Dokumen Penatausahaan dan Pengujian/ Verifikasi Keuangan SKPD	Provinsi Jambi	2 Dokumen	376,677,095.00	APBD Provinsi		2 Dokumen	433,178,659.25
	4. Koordinasi dan Pelaksanaan Akuntansi SKPD	Jumlah Dokumen Hasil Koordinasi dan Pelaksanaan Akuntansi SKPD	Provinsi Jambi	2 Dokumen	92,000,000.00	APBD Provinsi		2 Dokumen	105,800,000.00
	5. Koordinasi dan Penyusunan Laporan Keuangan Akhir Tahun SKPD	Jumlah Laporan Keuangan Akhir Tahun SKPD dan Laporan Hasil Koordinasi Penyusunan Laporan Keuangan Akhir Tahun SKPD	Provinsi Jambi	2 Laporan	221,901,000.00	APBD Provinsi		2 Laporan	255,186,150.00
	6. Pengelolaan dan Penyediaan Bahan Tanggapan Pemeriksaan	Jumlah Dokumen Bahan Tanggapan Pemeriksaan dan Tindak Lanjut Pemeriksaan	Provinsi Jambi	2 Dokumen	163,631,000.00	APBD Provinsi		2 Dokumen	188,175,650.00
	7. Koordinasi dan Penyusunan Laporan Keuangan Bulanan/ Triwulanan/ Semesteran SKPD	Jumlah Laporan Keuangan Bulanan/ Triwulanan/ Semesteran SKPD dan Laporan Koordinasi Penyusunan Laporan Keuangan Bulanan/ Triwulanan/ Semesteran SKPD	Provinsi Jambi	2 Laporan	180,876,000.00	APBD Provinsi		2 Laporan	208,007,400.00
	8. Penyusunan Pelaporan dan Analisis Prognosis Realisasi Anggaran	Jumlah Dokumen Pelaporan dan Analisis Prognosis Realisasi Anggaran	Provinsi Jambi	2 Laporan	57,500,000.00	APBD Provinsi		2 Laporan	66,125,000.00

No.	Urusan/Bidang Urusan/Pemerintahan Daerah dan Program / Kegiatan	Indikator Kinerja Program / Kegiatan/ Sub Kegiatan	Rencana Tahun 2023				Catatan Penting	Prakiraan Maju Rencana Tahun 2024	
			Lokasi	Target Capaian Kinerja	Kebutuhan Dana/ Pagu Indikatif (Rp)	Sumber Dana		Target Capaian Kinerja	Kebutuhan Dana/ Pagu Indikatif (Rp)
1	2	3	4	5	6	7	8	9	10
3	Administrasi Kepegawaian Perangkat Daerah	Terlaksananya Administrasi Kepegawaian Perangkat Daerah	Provinsi Jambi	1 Tahun	20,500,000.00	APBD Provinsi		1 Tahun	23,575,000.00
	1. Pendidikan dan Pelatihan Pegawai Berdasarkan Tugas dan Fungsi	Jumlah Pegawai Berdasarkan Tugas dan Fungsi yang mengikuti Pendidikan dan Pelatihan	Provinsi Jambi	20 Orang	20,500,000.00	APBD Provinsi		20 Orang	23,575,000.00
4	Administrasi Umum Perangkat Daerah	Terlaksananya Administrasi Umum Perangkat Daerah	Provinsi Jambi	1 Tahun	690,238,747.00	APBD Provinsi		1 Tahun	793,774,559.05
	1. Penyediaan Komponen Instalasi Listrik/ Penerangan Bangunan Kantor	Jumlah Paket Komponen Instalasi Listrik/ Penerangan Bangunan Kantor yang Disediakan	Provinsi Jambi	1 Paket	6,144,864.00	APBD Provinsi		1 Paket	7,066,593.60
	2. Penyediaan Peralatan dan Perlengkapan Kantor	Jumlah Paket Peralatan dan Perlengkapan Kantor yang Disediakan	Provinsi Jambi	1 Paket	108,413,048.00	APBD Provinsi		1 Paket	124,675,005.20
	3. Penyediaan Bahan Logistik Kantor	Jumlah Paket Bahan Logistik Kantor yang Disediakan	Provinsi Jambi	1 Paket	85,750,900.00	APBD Provinsi		1 Paket	98,613,535.00
	4. Penyediaan Barang Cetak dan Penggandaan	Jumlah Paket Barang Cetak dan Penggandaan yang Disediakan	Provinsi Jambi	1 Paket	58,751,530.00	APBD Provinsi		1 Paket	67,564,259.50
	5. Penyediaan Bahan Bacaan dan Peraturan Perundang-undangan	Jumlah Dokumen Bahan Bacaan dan Peraturan Perundang-undangan yang Disediakan	Provinsi Jambi	2 Dokumen	26,666,652.00	APBD Provinsi		2 Dokumen	30,666,649.80
	6. Penyelenggaraan Rapat Koordinasi dan Konsultasi SKPD	Jumlah Laporan Penyelenggaraan Rapat Koordinasi dan Konsultasi SKPD	Provinsi Jambi	1 Laporan	404,511,753.00	APBD Provinsi		1 Laporan	465,188,515.95
5	Pengadaan Barang Milik Daerah Penunjang Urusan Pemerintah Daerah	Terlaksananya Pengadaan Barang Milik Daerah Penunjang Urusan	Provinsi Jambi	1 Tahun	261,574,908.00	APBD Provinsi		1 Tahun	300,811,144.20
	1. Pengadaan Sarana dan Prasarana Pendukung Gedung Kantor atau Bangunan Lainnya	Jumlah Unit Sarana dan Prasarana Pendukung Gedung Kantor atau Bangunan Lainnya yang Disediakan	Provinsi Jambi	2 Unit	261,574,908.00	APBD Provinsi		2 Unit	300,811,144.20
6	Kegiatan Penyediaan Jasa Penunjang Urusan Pemerintahan Daerah	Terlaksananya Jasa Penunjang Urusan Pemerintahan Daerah	Provinsi Jambi	1 Tahun	361,158,239.00	APBD Provinsi		1 Tahun	415,331,974.85
	1. Penyediaan Jasa Surat Menyurat	Jumlah Laporan Penyediaan Jasa Surat Menyurat	Provinsi Jambi	1 Laporan	46,874,679.00	APBD Provinsi		1 Laporan	53,905,880.85
	2. Penyediaan Jasa Komunikasi, Sumber Daya Air dan Listrik	Jumlah Laporan Penyediaan Jasa Komunikasi, Sumber Daya Air dan Listrik yang Disediakan	Provinsi Jambi	1 Laporan	146,099,220.00	APBD Provinsi		1 Laporan	168,014,103.00
	3. Penyediaan Jasa Peralatan dan Perlengkapan Kantor	Jumlah Laporan Penyediaan Jasa Peralatan dan Perlengkapan Kantor yang Disediakan	Provinsi Jambi	1 Laporan	88,392,625.00	APBD Provinsi		1 Laporan	101,651,518.75
	4. Penyediaan Jasa Pelayanan Umum Kantor	Jumlah Laporan Penyediaan Jasa Pelayanan Umum Kantor yang Disediakan	Provinsi Jambi	1 Laporan	79,791,715.00	APBD Provinsi		1 Laporan	91,760,472.25
7	Pemeliharaan Barang Milik Daerah Penunjang Urusan Pemerintahan Daerah	Terlaksananya Pemeliharaan Barang Milik Daerah Penunjang Urusan Pemerintahan Daerah	Provinsi Jambi	1 Tahun	1,434,196,323.00	APBD Provinsi		1 Tahun	1,649,325,771.45
	1. Penyediaan Jasa Pemeliharaan, Biaya Pemeliharaan dan Pajak Kendaraan Perorangan Dinas atau Kendaraan Dinas Jabatan	Jumlah Kendaraan Perorangan Dinas atau Kendaraan Dinas Jabatan yang Dipelihara dan Dibayarkan Pajaknya	Provinsi Jambi	20 Unit	664,500,000.00	APBD Provinsi		20 Unit	764,175,000.00
	2. Pemeliharaan/Rehabilitasi Gedung Kantor dan Bangunan Lainnya	Jumlah Gedung Kantor dan Bangunan Lainnya yang Dipelihara/ Direhabilitasi	Provinsi Jambi	2 Unit	261,496,250.00	APBD Provinsi		2 Unit	300,720,687.50
	3. Pemeliharaan/Rehabilitasi Sarana dan Prasarana Gedung Kantor atau Bangunan Lainnya	Jumlah Sarana dan Prasarana Gedung Kantor atau Bangunan Lainnya yang Dipelihara/ Direhabilitasi	Provinsi Jambi	2 Unit	231,158,100.00	APBD Provinsi		2 Unit	265,831,815.00
	4. Pemeliharaan/Rehabilitasi Sarana dan Prasarana Pendukung Gedung Kantor atau Bangunan Lainnya	Jumlah Sarana dan Prasarana Pendukung Gedung Kantor atau Bangunan Lainnya yang Dipelihara/ Direhabilitasi	Provinsi Jambi	2 Unit	277,041,973.00	APBD Provinsi		2 Unit	318,598,268.95
II.	PROGRAM PENGELOLAAN SUMBER DAYA EKONOMI UNTUK KEDAULATAN DAN KEMANDIRIAN PANGAN	Meningkatnya Jumlah Desa Mandiri Pangan	Provinsi Jambi	41 Desa	6,605,791,000.00	APBD Provinsi		51 Desa	7,596,659,650.00
1	Penyediaan Infrastruktur dan Seluruh Pendukung Kemandirian Pangan pada berbagai Sektor sesuai	Terwujudnya Kemandirian Pangan di Daerah Rentan Rawan Pangan	Provinsi Jambi	11 Kab/Kota	6,605,791,000.00	APBD Provinsi		11 Kab/Kota	7,596,659,650.00
	1. Penyediaan Infrastruktur Lumbung Pangan	Jumlah Lumbung Pangan yang tersedia (unit)	Provinsi Jambi	5 Unit	3,259,619,000.00	APBD Provinsi		5 Unit	3,748,561,850.00
	2. Penyediaan Infrastruktur Lantai Jemur	Jumlah Lantai Jemur yang tersedia (unit)	Provinsi Jambi	11 Unit	1,508,909,000.00	APBD Provinsi		5 Unit	1,735,245,350.00

No.	Urusan/Bidang Urusan/Pemerintahan Daerah dan Program / Kegiatan	Indikator Kinerja Program / Kegiatan/ Sub Kegiatan	Rencana Tahun 2023				Catatan Penting	Prakiraan Maju Rencana Tahun 2024	
			Lokasi	Target Capaian Kinerja	Kebutuhan Dana/ Pagu Indikatif (Rp)	Sumber Dana		Target Capaian Kinerja	Kebutuhan Dana/ Pagu Indikatif (Rp)
1	2	3	4	5	6	7	8	9	10
	3. Penyediaan Infrastruktur Pendukung Kemandirian Pangan Lainnya	Jumlah Infrastruktur Pendukung Kemandirian Pangan yang tersedia (unit)	Provinsi Jambi	17 Unit	1,214,884,000.00	APBD Provinsi		5 Unit	1,397,116,600.00

No.	Urusan/Bidang Urusan/Pemerintahan Daerah dan Program / Kegiatan	Indikator Kinerja Program / Kegiatan/ Sub Kegiatan	Rencana Tahun 2023				Catatan Penting	Prakiraan Maju Rencana Tahun 2024	
			Lokasi	Target Capaian Kinerja	Kebutuhan Dana/ Pagu Indikatif (Rp)	Sumber Dana		Target Capaian Kinerja	Kebutuhan Dana/ Pagu Indikatif (Rp)
1	2	3	4	5	6	7	8	9	10
	4. Koordinasi dan Sinkronisasi dalam rangka Penyediaan Infrastruktur Logistik	Jumlah Koordinasi dan Sinkronisasi dalam rangka Penyediaan Infrastruktur Logistik (laporan)	Provinsi Jambi	2 Laporan	311,422,000.00	APBD Provinsi		2 Laporan	358,135,300.00
	5. Penyusunan Rencana dan Peta Jalan Kebutuhan Infrastruktur Pendukung Kemandirian Pangan	Jumlah Rencana dan Peta Jalan Kebutuhan Infrastruktur untuk Mendukung Kemandirian Pangan (dokumen)	Provinsi Jambi	2 Dokumen	310,957,000.00	APBD Provinsi		2 Dokumen	357,600,550.00
III.	PROGRAM PENINGKATAN DIVERSIFIKASI DAN KETAHANAN PANGAN MASYARAKAT	Meningkatnya Skor Pola Pangan Harapan (PPH)	Provinsi Jambi	93,2	8,761,004,550.00	APBD Provinsi		95,2	10,075,155,232.50
		Persentase/ Jumlah Cadangan Pangan Pemerintah Daerah		19,61				19,61	
	1 Penyediaan dan Penyaluran Pangan Pokok atau pangan Lainnya sesuai dengan Kebutuhan Daerah Provinsi dala rangka Stabilisasi Pasokan dan Harga Pangan	Meningkatnya Akses dan Stabilisasi Harga Pangan Pokok dan Strategis	Provinsi Jambi	11 Kab/Kota	6,084,188,176.00	APBD Provinsi		11 Kab/Kota	6,996,816,402.40
	1. Penyediaan Informasi Harga Pangan dan Neraca Bahan Makanan	Informasi Harga Pangan dan Neraca Bahan Makanan (laporan)	Provinsi Jambi	2 Laporan	319,882,000.00	APBD Provinsi		2 Laporan	367,864,300.00
	2. Penyediaan Pangan Berbasis Sumber Daya Lokal	Pangan Berbasis Sumber Daya Lokal yang tersedia (laporan)	Provinsi Jambi	1 Laporan	3,329,600,000.00	APBD Provinsi		1 Laporan	3,829,040,000.00
	3. Koordinasi, Sinkronisasi dan Pelaksanaan Distribusi Pangan Pokok dan Pangan Lainnya	Jumlah Koordinasi, Sinkronisasi dan Pelaksanaan Distribusi Pangan Pokok dan Pangan Lainnya (laporan)	Provinsi Jambi	3 Laporan	139,377,100.00	APBD Provinsi		3 Laporan	160,283,665.00
	4. Koordinasi dan Sinkronisasi Pemantauan Stok, Pasokan dan Harga Pangan	Pemantauan Stok, Pasokan dan Harga Pangan (dokumen)	Provinsi Jambi	3 Dokumen	113,964,000.00	APBD Provinsi		3 Dokumen	131,058,600.00
	5. Pengembangan Kelembagaan dan Jaringan Distribusi Pangan	Jumlah Kelembagaan dan Jaringan Distribusi Pangan yang di Kembangkan (unit)	Provinsi Jambi	5 Unit	181,365,076.00	APBD Provinsi		5 Unit	208,569,837.40
	6. Peningkatan Ketahanan Pangan Keluarga	Jumlah Dokumen Hasil Peningkatan Ketahanan Pangan Keluarga (dokumen)	Provinsi Jambi	1 Dokumen	2,000,000,000.00	APBD Provinsi		1 Dokumen	2,300,000,000.00
	2 Pengelolaan dan Keseimbangan Cadangan Pangan Provinsi	Terpenuhinya Jumlah Cadangan Pangan dan Kebutuhan Lokal	Provinsi Jambi	11 Kab/Kota	1,836,835,200.00	APBD Provinsi		11 Kab/Kota	2,112,360,480.00
	1. Koordinasi dan Sinkronisasi Pengendalian Cadangan Pangan Provinsi	Jumlah Koordinasi dan Sinkronisasi Pengendalian Cadangan Pangan Provinsi (laporan)	Provinsi Jambi	2 Laporan	119,099,600.00	APBD Provinsi		2 Laporan	136,964,540.00
	2. Penyusunan Rencana Kebutuhan Pangan Lokal	Rencana Kebutuhan Pangan Lokal (dokumen)	Provinsi Jambi	1 Dokumen	319,757,000.00	APBD Provinsi		1 Dokumen	367,720,550.00
	3. Koordinasi, Sinkronisasi dan Pengadaan Cadangan Pangan Pemerintah Provinsi	Jumlah Koordinasi, Sinkronisasi dan Pengadaan Cadangan Pangan Pemerintah Provinsi (laporan)	Provinsi Jambi	2 Laporan	147,978,600.00	APBD Provinsi		2 Laporan	170,175,390.00
	4. Pemeliharaan Cadangan Pangan Pemerintah Provinsi	Jumlah Cadangan Pangan Pemerintah Provinsi yang terpelihara (ton)	Provinsi Jambi	61 ton Beras	1,250,000,000.00	APBD Provinsi		61 ton Beras	1,437,500,000.00
	3 Penentuan Harga Minimum Daerah untuk Pangan Lokal yang ditetapkan oleh Pemerintah Pusat	Menetapkan Harga Acuan Pemerintah Daerah untuk Pangan Lokal	Provinsi Jambi	11 Kab/Kota	150,708,000.00	APBD Provinsi		11 Kab/Kota	173,314,200.00
	1. Koordinasi dan Sinkronisasi Penentuan Harga Minimum Pangan Pokok Lokal	Jumlah Koordinasi dan Sinkronisasi Penentuan Harga Minimum Pangan Pokok Lokal (laporan)	Provinsi Jambi	2 Laporan	150,708,000.00	APBD Provinsi		2 Laporan	173,314,200.00
	4 Promosi Pencapaian Target Konsumsi Pangan Perkapita/Tahun sesuai dengan Angka Kecukupan Gizi	Tercapainya Target Konsumsi Pangan Perkapita/Tahun sesuai dengan Angka Kecukupan Gizi Melalui Media	Provinsi Jambi	11 Kab/Kota	689,273,174.00	APBD Provinsi		11 Kab/Kota	792,664,150.10
	1. Promosi Pengankaragaman Konsumsi Pangan Berbasis Sumber Daya Lokal	Jumlah Promosi Pengankaragaman Konsumsi Pangan Berbasis Sumber Daya Lokal (dokumen)	Provinsi Jambi	1 Dokumen	283,205,474.00	APBD Provinsi		1 Dokumen	325,686,295.10
	2. Koordinasi dan Sinkronisasi Pelaksanaan Advokasi, Edukasi, dan Sosialisasi Konsumsi Pangan Beragam, Bergizi, Seimbang dan Aman (B2SA)	Jumlah Koordinasi dan Sinkronisasi Pelaksanaan Advokasi, Edukasi dan Sosialisasi Konsumsi Pangan Beragam, Bergizi, Seimbang dan Aman (B2SA), (laporan)	Provinsi Jambi	3 Laporan	212,263,500.00	APBD Provinsi		3 Laporan	244,103,025.00
	3. Koordinasi dan Sinkronisasi Pemantauan dan Evaluasi Konsumsi per Kapita per Tahun	Jumlah Koordinasi dan Sinkronisasi Pemantauan dan Evaluasi Konsumsi Per Kapita Per Tahun (laporan)	Provinsi Jambi	2 Laporan	193,804,200.00	APBD Provinsi		2 Laporan	222,874,830.00
IV.	PROGRAM PENANGANAN KERAWANAN PANGAN	Persentase Penurunan Kerawanan Pangan	Provinsi Jambi	6.5	5,953,627,500.00	APBD Provinsi		5.5	6,846,671,625.00
1	Penyusunan Peta Kerentanan dan Ketahanan Pangan kewenangan Provinsi	Peta Kerawanan dan Kerentanan Pangan Provinsi	Provinsi Jambi	11 Kab/Kota	315,281,000.00	APBD Provinsi		11 Kab/Kota	362,573,150.00
	1. Penyusunan, Pemutakhiran dan Analisis Peta Ketahanan dan Kerentanan Pangan Provinsi dan Kabupaten/Kota	Peta dan Analisis Ketahanan dan Kerentanan Pangan Provinsi yang Dimutakhirkan (dokumen)	Provinsi Jambi	2 Dokumen	315,281,000.00	APBD Provinsi		2 Dokumen	362,573,150.00

No.	Urusan/Bidang Urusan/Pemerintahan Daerah dan Program / Kegiatan	Indikator Kinerja Program / Kegiatan/ Sub Kegiatan	Rencana Tahun 2023				Catatan Penting	Prakiraan Maju Rencana Tahun 2024	
			Lokasi	Target Capaian Kinerja	Kebutuhan Dana/ Pagu Indikatif (Rp)	Sumber Dana		Target Capaian Kinerja	Kebutuhan Dana/ Pagu Indikatif (Rp)
1	2	3	4	5	6	7	8	9	10
2	Penanganan Kerawanan Pangan Kewenangan Provinsi	Terdekteksinya Secara Dini Daerah Rentan Rawan Pangan dan Menurunnya Daerah Berisiko Rentan Rawan Pangan	Provinsi Jambi	11 Kab/Kota	5,638,346,500.00	APBD Provinsi		11 Kab/Kota	6,484,098,475.00
	1. Koordinasi dan Sinkronisasi Penanganan Kerawanan Pangan Provinsi	Jumlah Koordinasi dan Sinkronisasi Penanganan Kerawanan Pangan Provinsi (dokumen)	Provinsi Jambi	2 Dokumen	5,534,719,000.00	APBD Provinsi		2 Dokumen	6,364,926,850.00
	2. Pelaksanaan Pengadaan, Pengelolaan, dan Penyaluran Cadangan Pangan pada Kerawanan Pangan yang Mencakup lebih dari 1 (satu) Daerah Kabupaten/ Kota dalam 1 (satu) Daerah Provinsi	Jumlah Pengadaan, Pengelolaan, dan Penyaluran Cadangan Pangan pada Kerawanan Pangan yang Mencakup Lebih Dari 1 (satu) Daerah Kab/ Kota dalam 1 (satu) Daerah Provinsi (dokumen)	Provinsi Jambi	3 Dokumen	103,627,500.00	APBD Provinsi		3 Dokumen	119,171,625.00
V.	PROGRAM PENGAWASAN KEAMANAN PANGAN	Persentase Peningkatan Keamanan Pangan	Provinsi Jambi	2.5	1,267,268,579.00	APBD Provinsi		2.5	1,457,358,865.85
1	Pelaksanaan Pengawasan Keamanan Pangan Segar Distribusi Lintas Daerah Kabupaten/ Kota	Meningkatnya Pelaksanaan Pengawasan Keamanan Pangan Segar Distribusi Lintas Kab/Kota	Provinsi Jambi	11 Kab/Kota	1,267,268,579.00	APBD Provinsi		11 Kab/Kota	1,457,358,865.85
	1. Penguatan Kelembagaan Keamanan Pangan Segar Provinsi	Kelembagaan Keamanan Pangan Segar Provinsi yang Dibina (dokumen)	Provinsi Jambi	1 Dokumen	207,489,880.00	APBD Provinsi		1 Dokumen	238,613,362.00
	2. Sertifikasi Keamanan Pangan Segar Asal Tumbuhan Lintas Daerah Kabupaten/ Kota	Jumlah Sertifikat Keamanan Pangan Segar Asal Tumbuhan Lintas Daerah Kab/ Kota (sertifikat)	Provinsi Jambi	22 Sertifikat	208,851,364.00	APBD Provinsi		22 Sertifikat	240,179,068.60
	3. Registrasi Keamanan Pangan Segar Asal Tumbuhan Lintas Daerah Kabupaten/ Kota	Jumlah Registrasi Keamanan Pangan Segar Asal Tumbuhan Lintas Daerah Kab/ Kota (dokumen)	Provinsi Jambi	1 Dokumen	248,618,640.00	APBD Provinsi		1 Dokumen	285,911,436.00
	4. Rekomendasi Keamanan Pangan Segar Asal Tumbuhan Lintas Daerah Kabupaten/ Kota	Jumlah Rekomendasi Keamanan Pangan Segar Asal Tumbuhan Lintas Daerah Kab/ Kota (dokumen)	Provinsi Jambi	1 Dokumen	210,646,000.00	APBD Provinsi		1 Dokumen	242,242,900.00
	5. Penyediaan Sarana dan Prasarana Pengujian Mutu dan Keamanan Pangan Segar Asal Tumbuhan	Jumlah Sarana dan Prasarana Pengujian Mutu dan Keamanan Pangan Segar Asal Tumbuhan (dokumen)	Provinsi Jambi	1 Dokumen	391,662,695.00	APBD Provinsi		1 Dokumen	450,412,099.25
		JUMLAH DANA			41,086,001,110.00				47,248,901,276.50

Jambi, Februari 2022
KEPALA DINAS,

Ir. H. AMIR HASBI, ME
Pembina Utama Madya
NIP. 19640406 199303 1 006