



PEMERINTAH PROVINSI JAMBI
CATATAN ATAS LAPORAN KEUANGAN
TAHUN ANGGARAN 2022

BAB V

PENJELASAN POS-POS LAPORAN KEUANGAN

Dalam bab ini diuraikan secara rinci mengenai pos-pos yang terdapat dalam laporan keuangan, dimana pos Aset, Kewajiban, dan Ekuitas terdapat dalam Neraca, sedangkan pos Pendapatan, Belanja, dan Pembiayaan terdapat dalam Laporan Realisasi Anggaran, dan Pendapatan dan Beban terdapat pada Laporan Operasional, Laporan Perubahan Saldo Anggaran Lebih serta Laporan Perubahan Ekuitas. Disamping itu pula terdapat penjelasan mengenai aktivitas penerimaan dan pengeluaran kas sebagaimana yang tercantum dalam Laporan Arus Kas.

Laporan Realisasi Anggaran menyajikan gambaran informasi mengenai realisasi Pendapatan, Realisasi Belanja Operasi dan Realisasi Belanja Modal dengan anggarannya dalam TA 2022.

Laporan Perubahan Saldo Anggaran Lebih menyajikan informasi kenaikan atau penurunan Saldo Anggaran Lebih tahun pelaporan dibandingkan dengan tahun sebelumnya.

Neraca menggambarkan posisi keuangan Pemerintah Provinsi Jambi mengenai Aset, Kewajiban, dan Ekuitas pada tanggal 31 Desember 2022.

Laporan Operasional menyajikan Pendapatan sebagai penambah ekuitas dalam periode tahun anggaran yang bersangkutan dan tidak perlu dibayar kembali, dan Beban tahun berjalan.

Laporan Arus Kas menyajikan informasi mengenai sumber, penggunaan, perubahan kas dan setara kas selama TA 2022, dan saldo kas dan setara kas pada tanggal 31 Desember 2022.

Laporan Perubahan Ekuitas menyajikan informasi kenaikan atau penurunan ekuitas tahun pelaporan dibandingkan dengan tahun sebelumnya.

5. Laporan Realisasi Anggaran

5.1 Pendapatan

31 Desember 2022
Rp. 20.520.000,-

31 Desember 2021
Rp. 46.170.000,-

Sesuai susunan APBD setelah perubahan, maka perhitungan pendapatan terdiri dari Pendapatan Asli Daerah, Dana Perimbangan, dan Lain-lain Pendapatan yang Sah. Pada TA 2022 Pendapatan Daerah dianggarkan sebesar Rp. 50.000.000,- dan terealisasi sebesar Rp. 20.520.000,- atau sebesar 41.04 % dari target yang telah ditetapkan. Pendapatan Daerah untuk Tahun Anggaran 2022 yang telah diterima di Kas Daerah adalah sebagai berikut:

Tabel 5.1 Anggaran dan Realisasi Pendapatan Daerah Periode 2022 dan 2021

(dalam rupiah)

No.	Uraian	Anggaran 2022	Realisasi 2022	%	Realisasi 2021
1.	Pendapatan Asli Daerah	50.000.000,-	20.520.000,-	41.04	46.170.000,-
	Jumlah	50.000.000,-	20.520.000,-	41.04	46.170.000,-

Berdasarkan rincian Pendapatan Daerah di atas terlihat bahwa secara total keseluruhan pendapatan mencapai target, dibandingkan dengan tahun 2021 turun sebesar Rp. 25.650.000 atau sebesar 55.56%.

Kontribusi Pendapatan Asli Daerah terhadap total Pendapatan adalah sebesar 41.04% seperti terlihat pada grafik dibawah ini:

Grafik 5.2 Komposisi Realisasi Pendapatan TA 2022



5.1.1 Pendapatan Asli Daerah	<u>31 Desember 2022</u>	<u>31 Desember 2021</u>
	Rp. 20.520.000,-	Rp. 46.170.000,-

Pendapatan Asli Daerah dianggarkan sebesar Rp. 35.000.000,- dengan realisasi sebesar Rp. 50.000.000 atau sebesar 41.04% atau turun sebesar Rp. 25.650.000,- atau sebesar 55.56% bila dibandingkan realisasi Pendapatan Asli Daerah TA 2021 sebesar Rp. 46.170.000,- Dengan realisasi tersebut, kontribusi PAD terhadap total Pendapatan sebesar 131.91%.

Pendapatan Asli Daerah terdiri atas Pendapatan Pajak Daerah, Pendapatan Retribusi Daerah, Pendapatan Hasil Pengelolaan Kekayaan Daerah yang Dipisahkan, dan Lain-lain Pendapatan Asli Daerah yang Sah. Rincian atas Pendapatan Asli Daerah (PAD) TA 2022 beserta kontribusinya terhadap total PAD sebagai berikut.

Periode 2022 dan 2021

No.	Uraian	Anggaran 2022	Realisasi 2022	%	% thd PAD	Realisasi 2021
1.	Pendapatan Retribusi Daerah	50.000.000,-	20.520.000,-	41.9104		29.170.000,-
Jumlah		50.000.000,-	20.520.000,-	41.9104		29.170.000,-

5.1.1.1 Pendapatan Retribusi Daerah	<u>31 Desember 2022</u>	<u>31 Desember 2021</u>
	Rp. 20.530.000,-	Rp. 46.170.000,-

Pendapatan Retribusi Daerah merupakan pos untuk menampung pendapatan yang berasal dari retribusi daerah sebagaimana yang ditetapkan sesuai dengan Undang-Undang Nomor 28 Tahun 2009 tentang Pajak Daerah dan Retribusi Daerah yang pelaksanaannya diatur dengan Peraturan Pemerintah Nomor 69 Tahun 2010 tentang Tata cara pemberian dan pemanfaatan insentif pemungutan pajak daerah dan retribusi daerah.

Pendapatan Retribusi Daerah terdiri atas Retribusi Pemakaian Kekayaan Daerah-Ruangan, Retribusi Pelayanan Tempat Olah Raga bertempat di UPTD PSBAWEP "Harapan Mulya" Jambi alamat Jl.Kapt Pattimura Jambi. Pendapatan Retribusi Daerah TA 2022 dianggarkan sebesar Rp. 50.000.000,- dengan realisasi sebesar Rp. 20.520.000,- atau sebesar 41.04%, turun sebesar Rp. 25.650.000,- atau sebesar 55.56% dari realisasi Pendapatan Retribusi Daerah TA 2021 sebesar Rp. 46.170.000,-. Rincian anggaran dan realisasi Retribusi Daerah yang dipungut serta telah disetorkan ke Kas Daerah selama tahun anggaran 2022, Adapaun terjadinya penurunan PAD sebagai berikut.

1. Penurunan pendapatan atas sewa gedung sport hall disebabkan adanya rehab pemeliharaan gedung hall pad bulan oktober-desember 2022.
2. Kurangnya Informasi Penyewaan Aula serba guna di Masyarakat. Bahwa Aula tersebut dapat digunakan untuk keperluan Ruang Pertemuan (meeting room), Resepsi Pernikahan, dan lain-lain.

Tabel 5.4 Anggaran dan Realisasi Pendapatan Retribusi Daerah
Periode 2022 dan 2021

(dalam rupiah)

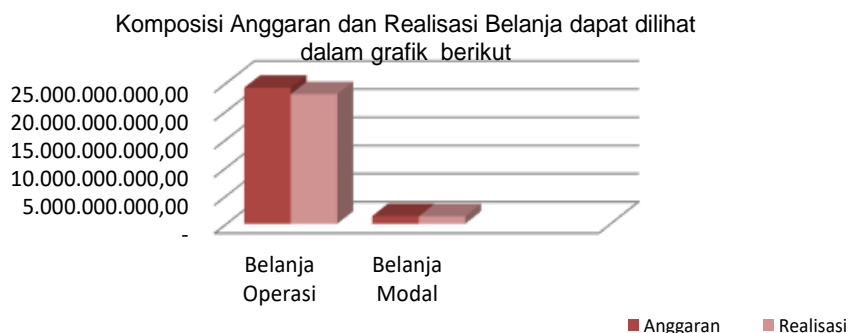
No.	Uraian	Anggaran 2022	Realisasi 2022	%	Realisasi 2021
1.	Retribusi Pemakaian Kekayaan Daerah-Ruangan	33.500.000,-	15.400.000,-	45.97	25.000.000,-
2.	Retribusi Pelayanan Tempat Olahraga	16.500.000,-	5.120.000,-	31.03	10.000.000,-
Jumlah		50.000.000,-	20.520.000,-	41.04	35.000.000,-

5.2 Belanja Daerah

31 Desember 2022
Rp. 40.320.261.262,84

31 Desember 2021
Rp. 50.023.592.610,00

Belanja Daerah terdiri dari Belanja Operasi dan Belanja Modal dianggarkan sebesar Rp. 42.783.072.921,00 dengan realisasi sebesar Rp. 40.320.261.262,84 atau sebesar 94.69%, turun sebesar Rp. 9.703.331.348,00 atau sebesar 24.07% dari realisasi Belanja TA 2021 sebesar Rp. 50.023.592.610,00. Rincian Belanja dapat dilihat pada Tabel di bawah ini.



Tabel 5.5 Anggaran dan Realisasi Belanja
TA 2022 dan TA 2021

(dalam rupiah)

No.	Uraian	Anggaran 2022	Realisasi 2022	%	Realisasi 2021
1.	Belanja Operasi	40.762.801.011,00	38.519.669.214,84	94.50	49.243.012.202,00
2.	Belanja Modal	2.020.271.910,00	1.800.592.048,00	89.13	780.580.408,00
Jumlah		42.783.072.921,00	40.320.261.262,84	94.24	50.023.592.610,00

5.2.1 Belanja Operasi

31 Desember 2022
Rp. 38.519.669.214,84

31 Desember 2021
Rp. 49.243.012.202,00

Belanja Operasi terdiri dari Belanja Pegawai dan Belanja Barang dan Jasa, dan Belanja Bantuan Sosial. Belanja Operasi dianggarkan sebesar Rp. 40.762.801.011,00 dengan realisasi sebesar Rp. 38.519.669.214,84 atau sebesar 94,50%, turun sebesar Rp. 8.480.211.191,00 atau sebesar 17,22% dari realisasi Belanja Operasi TA 2021 sebesar Rp. 49.243.012.202,00. Rincian Belanja Operasi dapat dilihat pada Tabel di bawah ini. Dikarenakan pada tahun 2021 terdapat belanja Bantuan Sosial untuk Masyarakat terdampak covid sebesar Rp. 47.971.750.000,00 dan realisasinya sebesar Rp. 22.596.502.890,00.

**Tabel 5.6 Anggaran dan Realisasi Belanja Operasi
TA 2022 dan TA 2021**

(dalam rupiah)

No.	Uraian	Anggaran 2022	Realisasi 2022	%	Realisasi 2021
1.	Belanja Pegawai	17.591.819.226,00	17.367.470.575,00	98,72	15.141.890.132,00
2.	Belanja Barang	22.917.168.085,00	20.899.864.639,84	91,20	11.504.619.180,00
3	Belanja Bantuan Sosial	253.812.700,00	252.334.000,00	99,42	22.596.502.890,00
	Jumlah	40.762.801.011,00	38.519.669.214,84	94,50	49.243.012.202,00

5.2.2 Belanja Pegawai

31 Desember 2022
Rp. 15.141.890.132,00

31 Desember 2021
Rp. 14.821.106.993,00

Belanja Pegawai dianggarkan sebesar Rp. 17.591.819.226,00 dengan realisasi sebesar Rp. 17.367.470.575,00 atau sebesar 98,72%, naik sebesar Rp. 2.225.580.443,00 atau sebesar 2,12% dari realisasi Belanja Pegawai TA 2021 sebesar Rp. 15.141.890.132,00,- dengan rincian sebagai berikut:

**Tabel 5.7 Anggaran dan Realisasi Belanja Pegawai Per Rincian Obyek
Periode 2022 dan 2021**

(dalam rupiah)

No.	Uraian	Anggaran 2022	Realisasi 2022	%	Realisasi 2021
1	2	3	4	5	6
1.	Gaji Pokok PNS	6.861.244.400,00	6.849.374.200,00	96,08	6.561.487.200,00
2.	Tunjangan Keluarga ASN	605.132.609,00	598.093.666,00	92,80	566.367.774,00
3.	Tunjangan Jabatan ASN	359.162.506,00	357.690.000,00	95,54	321.480.000,00
4.	Tunjangan Fungsional ASN	195.783.252,00	193.940.000,00	33,69	142.620.000,00

No.	Uraian	Anggaran 2022	Realisasi 2022	%	Realisasi 2021
1	2	3	4	5	6
5.	Tunjangan Fungsional Umum ASN	185.805.750,00	183.625.000,00	93,98	193.955.000,00
6.	Tunjangan Beras ASN	352.566.927,00	351.092.160,00	78,25	340.663.680,00
7.	Tunjangan PPh/Tunjangan Khusus ASN	13.635.448,00	11.936.605,00	26,63	8.959.596,00
8.	Pembulatan Gaji ASN	110.614,00	87.634,00	29,26	83.309,00
9.	Iuran Asuransi Kesehatan ASN	661.833.338,00	531.402.807,00	98,52	491.142.077,00
10.	Belanja Jaminan Kecelakaan Kerja ASN	14.706.483,00	13.998.649,00	70,14	13.436.765,00
11.	Belanja Jaminan Kematian ASN	43.898.368,00	41.996.278,00	82,81	40.310.815,00
12.	Belanja iuran simpanan peserta tabungan perumahan rakyat ASN	783.162,00	0,00	0,00	0,00
13.	Tambahan Penghasilan berdasarkan prestasi kerja ASN	6.015.688.833,00	5.941.757.916,00	98,77	5.941.757.916,00
14.	Belanja bagi ASN atas insentif pemungutan retribusi daerah	888.684,00	0,00	0,00	0,00
15.	Belanja Honorarium	980.430.000,00	939.240.000,00	92,55	519.620.000,00
	Jumlah	16.347.427.003,00	15.141.890.132,00	92,63	15.141.890.132,00

5.2.3 Belanja Barang dan Jasa **31 Desember 2022** **31 Desember 2021**
Rp. 20.899.864.639,84 **Rp. 11.504.619.180,00**

Belanja Barang dan jasa TA 2022 dianggarkan sebesar Rp. 22.917.169.085,00 dengan realisasi sebesar Rp. **20.899.864.639,84** atau sebesar 91,20% dari anggarannya, naik sebesar Rp. **3.343.280.831,00** atau sebesar 29,06% dari realisasi Belanja Barang dan jasa TA 2021 sebesar Rp. 11.504.619.180,00 dengan rincian sebagai berikut:

**Tabel 5.8 Anggaran dan Realisasi Belanja Barang dan Jasa
Periode 2022 dan 2021**

(dalam rupiah)

No	Kode Rek Belanja	Uraian	Anggaran 2022	Realisasi 2022
	5.1.2	BELANJA BARANG DAN JASA	22.917.169.085,00	20.899.864.639,84
	5.1.2.01.01	Belanja barang pakai habis	5.664.162.157,00	3.451.669.990,00
	5.1.2.01.01.0001	Belanja bahan bahan bangunan dan kontruksi	1.360.000,00	1.360.000,00
	5.2.1.01.02	Belanja bahan bahan kimia		
	5.1.2.01.01.0004	Belanja bahan bahan bakar dan pelumas	204.510.504,00	133.005.408,00
	5.1.2.01.01.0005	Belanja bahan bahan baku	9.765.212,00	9.472.913,00
	5.1.2.01.01.0010	Belanja bahan isi tabung gas	83.550.000,00	81.300.000,00
	5.1.2.01.01.0008	Belanja bahan bahan/bibit Tanaman	2.861.400,00	2.861.400,00
	5.1.2.01.01.0011	Belanja bahan bahan/bibit ternak/bibit ikan	500.000,00	500.000,00
	5.1.2.01.01.0013	Belanja suku cadang-suku cadang alat angkutan	0,00	0,00
	5.1.2.01.01.0022	Belanja suku cadang-persediaan dari belanja bantuan sosial	192.392.476,00	190.852.540,00
	5.1.2.01.01.0016	Belanja suku cadang alat Laboratorium	1.571.745,00	1.571.745,00
	5.1.2.01.01.0023	Belanja suku cadang-suku cadang lainnya	2.180.000,00	1.890.000,00
	5.1.2.01.01.0024	Belanja alat/bahan untuk kegiatan kantor-alat tulis kantor	217.366.358,00	212.414.462,00
	5.1.2.01.01.0025	Belanja alat/bahan untuk kegiatan kantor-kertas dan cover	37.406.870,00	36.184.060,00
	5.1.2.01.01.0026	Belanja alat/bahan untuk kegiatan kantor-bahan cetak	233.063.191,00	215.219.750,00

	5.1.2.01.01.0027	Belanja alat/bahan untuk kegiatan kantor-benda pos	7.200.000,00	7.200.000,00
	5.1.2.01.01.0029	Belanja alat/bahan untuk kegiatan kantor-bahan komputer	79.844.048,00	77.515.752,00
	5.1.2.01.01.0030	Belanja alat/bahan untuk kegiatan kantor-Perabot kantor	32.506.083,00	30.224.563,00
	5.1.2.01.01.0031	Belanja alat/bahan untuk kegiatan kantor-Alat listrik	99.293.726,00	98.345.450,00
	5.1.2.01.01.0032	Belanja alat/bahan untuk kegiatan kantor-Perlengkapan Dinas	16.425.000,00	16.425.000,00
	5.1.2.01.01.0034	Belanja alat/bahan untuk kegiatan kantor-Perlengkapan pendukung olahraga	16.578.792,00	16.560.00,00
	5.1.2.01.01.0035	Belanja alat/bahan untuk kegiatan kantor-souvenir/cenderamata	37.499.000,00	25.392.000,00
	5.1.2.01.01.0036	Belanja alat/bahan untuk kegiatan kantor-alat/bahan untuk kegiatan kantor lainnya	502.562.567,00	495.665.758,00
	5.1.2.01.01.0037	Belanja obat-obatan	53.130.216,00	52.847.150,00
	5.1.2.01.01.0038	Belanja obat-obatan lainnya	200.000,00	200.000,00
	5.1.2.01.01.0039	Belanja barang untuk dijual/diserahkan kepada masyarakat	315.516.000,00	244.362.500,00
	5.1.2.01.01.0045	Belanja natura dan pakan-natura dan pakan lainnya	560.000,00	560.000,00
	5.1.2.01.01.0052	Belanja makanan dan minuman rapat	171.085.00,00	144.942.100,00
	5.1.2.01.01.0053	Belanja makanan dan minuman jamuan tamu	33.630.000,00	33.450.200,00
	5.1.2.01.01.0056	Belanja Makanan dan Minuman Pada Urusan Kesehatan	417.000,00	417.000,00
	5.1.2.01.01.0057	Belanja Makanan dan Minuman Pada Fasilitas Pelayanan Urusan Sosial	2.694.857.900,00	2.178.999.445,00
	5.1.2.01.01.0058	Belanja Makanan dan Minuman Aktivitas Lapangan	126.250.000,00	114.250.000,00
	5.1.2.01.01.0061	Belanja pakaian sipil harian (PSH)	33.310.200,00	33.140.000,00
	5.1.2.01.01.0068	Belanja pakaian siaga	2.250.000,00	2.250.000,00
	5.1.2.01.01.0070	Belanja pakaian pelatihan kerja	121.815.078,00	121.325.680,00
	5.1.2.01.01.0075	Belanja pakaian batik tradisional	85.670.400,00	84.576.000,00
	5.1.2.01.01.0076	Belanja pakaian olah raga	227.068.391,00	226.408.505,00
	5.1.2.02	Belanja Jasa Kantor	5.973.284.637,00	5.554.802.021,00
	5.1.2.02.01.0003	Honorarium narasumber atau pembahas,moderator,pembawa acara dan panitia	633.580.000,00	548.037.500,00
	5.1.2.02.01.0004	Honorarium Tim Pelaksana Kegiatan dan Sekretariat Tim Pelaksana Kegiatan	43.000.000,00	43.000.000,00
	5.1.2.02.01.0006	Honorarium penyuluh atau pendampingan	1.196.400.000,00	1.191.900.000,00
	5.1.2.02.01.0007	Honorarium Rohaniawan	34.800.000,00	17.700.000,00
	5.1.2.02.01.0011	Honorarium Penyelenggara Kegiatan Pendidikan dan Pelatihan	59.400.000,00	59.400.000,00
	5.1.2.02.01.0013	Belanja jasa tenaga pendidikan	41.400.000,00	41.400.000,00
	5.1.2.02.01.0014	Belanja jasa tenaga kesehatan	460.800.000,00	460.800.000,00
	5.1.2.02.01.0016	Belanja jasa tenaga penanganan prasarana dan sarana umum	40.994.880,00	40.994.880,00
	5.2.1.04.19	Belanja jasa tenaga penanganan bencana	15.750.000,00	15.750.000,00
	5.2.1.04.20	Belanja jasa tenaga penanganan sosial	6.000.000,00	3.600.000,00
	5.1.2.02.01.0025	Belanja jasa Tenaga Kesenian dan Kebudayaan	2.800.000,00	2.800.000,00
	5.1.2.02.01.0026	Belanja jasa tenaga administrasi	504.000.000,00	486.000.000,00
	5.1.2.02.01.0027	Belanja jasa tenaga operator komputer	6.000.000,00	6.000.000,00
	5.1.2.02.01.0028	Belanja jasa tenaga pelayanan umum	51.000.000,00	40.500.000,00
	5.1.2.02.01.0029	Belanja jasa Tenaga Ahli	181.750.000,00	169.450.000,00
	5.1.2.02.01.0030	Belanja jasa tenaga kebersihan	504.000.000,00	503.160.000,00
	5.1.2.02.01.0031	Belanja jasa tenaga keamanan	544.000.000,00	531.827.332,00
	5.1.2.02.01.0033	Belanja jasa tenaga supir	54.000.000,00	54.000.000,00
	5.1.2.02.01.0035	Belanja jasa Teknisi Mekanik dan Listrik	1.650.000,00	1.650.000,00
	5.1.2.02.01.0037	Belanja Jasa Juri Perlombaan	0,00	0,00
	5.1.2.02.01.0039	Belanja jasa tenaga informasi dan teknologi	69.000.000,00	57.000.000,00

5.1.2.02.01.0041	Belanja jasa pemasangan instalasi telepon,air,dan listrik	1.800.000,00	0,00
5.1.2.02.01.0047	Belanja jasa penyelenggara acara	122.690.000,00	110.290.000,00
5.1.2.02.01.0054	Belanja jasa Jalan/Tol	2.988.000,00	2.241.000,00
5.1.2.02.01.0055	Belanja jasa iklan/reklame,film dan pemotretan	32.100.000,00	30.950.000,00
5.1.2.02.01.0059	Belanja tagihan telepon	15.600.000,00	13.111.502,00
5.1.2.02.01.0060	Belanja tagihan Air	96.000.000,00	60.456.600,00
5.1.2.02.01.0061	Belanja tagihan listrik	310.330.270,00	261.799.777,00
5.1.2.02.01.0062	Belanja langganan jumal/surat kabar/majalah	2.250.000,00	2.250.000,00
5.1.2.02.01.0063	Belanja kawat/faksimile/internet/tv berlangganan	68.420.000,00	62.400.206,00
5.1.2.02.01.0064	Belanja paket/pengiriman	14.884.620,00	6.750.999,00
5.1.2.02.01.0067	Belanja pembayaran pajak,bea dan perizinan	21.250.000,00	10.652.900,00
5.1.2.02.02	Belanja luran Jaminan/Asuransi	24.557.600,00	15.172.425,00
5.1.2.02.04	Belanja sewa peralatan dan mesin	175.050.000,00	140.250.000,00
5.1.2.02.04.0036	Belanja sewa kendaraan bermotor penumpang	157.150.000,00	122.350.000,00
5.1.2.02.04.0017	Belanja sewa alat kantor lainnya	9.000.000,00	9.000.000,00
5.1.2.02.04.0018	Belanja sewa Mebel	900.000,00	900.000,00
5.1.2.02.04.0023	Belanja Sewa Alat Rumah Tangga Lainnya (Home Use)	0,00	0,00
5.1.2.02.04.0204	Belanja Pemeliharaan Alat Kedokteran dan Kesehatan-Alat Kedokteran-Alat Kedokteran Umum	61.236.000,00	58.539.640,00
5.1.2.02.04.0433	Belanja Pemeliharaan Alat Produksi, Pengolahan, dan Permukiman-Pengolahan dan Pemukiman-Alat Pengolahan Air	2.790.000,00	2.790.000,00
5.1.2.03.03	Belanja Pemeliharaan Gedung dan Bangunan	4.091.682.200,00	4.042.937.654,84
5.1.2.03.03.0001	Belanja Pemeliharaan Bangunan Gedung-Bangunan Gedung Tempat Kerja-Bangunan Gedung Kantor	3.981.682.200,00	3.933.137.654,84
5.1.2.03.03.0026	Belanja Pemeliharaan Bangunan Gedung-Bangunan Gedung Tempat Kerja-Bangunan Penampung Sekam	110.000.000,00	109.800.000,00
5.1.2.04.01	Belanja Perjalanan Dinas Dalam Negri	5.386.709.854,00	4.596.995.745,00
5.1.2.04.01.0001	Belanja Perjalanan Dinas Biasa	4.285.137.845,00	3.539.155.754,00
5.1.2.04.01.0002	Belanja Perjalanan Dinas Tetap	3.000.000,00	0,00
5.1.2.04.01.0003	Belanja Perjalanan Dinas Dalam Kota	27.600.000,00	20.550.000,00
5.1.2.04.01.0004	Belanja Perjalanan Dinas Paket Meeting Dalam Kota	1.066.042.000,00	1.032.990.000,00
5.1.2.04.01.0005	Belanja Perjalanan Dinas Paket Meeting Luar Kota	4.930.000,00	4.300.000,00
5.1.2.05	Belanja Uang yang diberikan kepada pihak ketiga/pihak lain/masyarakat	1.032.000.000,00	1.030.000.000,00
5.1.2.05.01	Belanja Jasa yang Diberikan kepada Pihak Ketiga/Pihak Lain	1.030.000.000,00	1.030.000.000,00
5.1.2.05.01.0001	Belanja Hadiah yang bersifat Perlombaan	44.000.000,00	44.000.000,00
5.1.2.05.01.0004	Belanja Penanganan Dampak Sosial Kemasyarakatan	986.000.000,00	986.000.000,00
5.1.2.05.02	Belanja Jasa yang diberikan kepada pihak ketiga/pihak lain/masyarakat	2.000.000,00	2.000.000,00
5.1.2.05.02.0001	Belanja Jasa yang diberikan kepada Pihak Ketiga/Pihak Lain	2.000.000,00	2.000.000,00
	Jumlah	22.917.169.085,00	20.899.864.639,84

5.2.3 Belanja Bantuan Sosial**31 Desember 2022**
Rp. 22.596.502.890,00**31 Desember 2021**
Rp. 0,00

Belanja Bantuan sosial TA 2022 dianggarkan sebesar Rp.47.971.750.000,00 dengan realisasi sebesar Rp. 22.596.502.890,00 atau sebesar 47.10% dari anggarannya, dibandingkan dari realisasi Belanja Bantuan Sosial TA 2021 sebesar Rp. 0,00 dengan rincian sebagai berikut:

Tabel 5.9 Anggaran dan Realisasi Belanja Bantuan Sosial
Periode 2022

No	Kode Rek Belanja	Uraian	Anggaran 2022	Realisasi 2022	%
1	5.1.5.03	Belanja Bantuan Sosial Uang yang direncanakan kepada keluarga	27.000.000.000.00	16.306.500.000.00	60.39
2	5.1.5.04	Belanja Bantuan Sosial barang yang direncanakan kepada keluarga	20.911.750.000.00	6.230.002.890.00	20.79
3	5.1.5.05	Belanja bantuan Sosial Uang yang direncanakan kepada kelompok Masyarakat	60.000.000.00	60.000.000.00	100
		Jumlah	47.971.750.000.00	22.596.502.890.00	47.10

5.3 Belanja Modal**31 Desember 2022**
Rp. 1.800.592.048,00**31 Desember 2021**
Rp. 780.580.408.000.00

Belanja Modal TA 2022 dianggarkan sebesar Rp. 2.020.271.910,00 dengan realisasi sebesar Rp. 1.800.592.048,00 atau sebesar 89.13 %, Naik sebesar Rp. 1.020.011.640,00,- atau sebesar 56.65% dari realisasi Belanja Modal TA 2021 sebesar Rp. 780.580.408,00.

Belanja Modal dipergunakan untuk membiayai kegiatan bersifat investasi (menambah aset daerah) yang berkaitan dengan kebutuhan aparatur daerah dan secara langsung mendorong terwujudnya pencapaian visi dan misi Pemerintah Daerah. *Output* atas belanja modal tersebut menghasilkan barang/jasa, dan menambah nilai aset tetap serta ekuitas yang tercatat dalam Neraca.

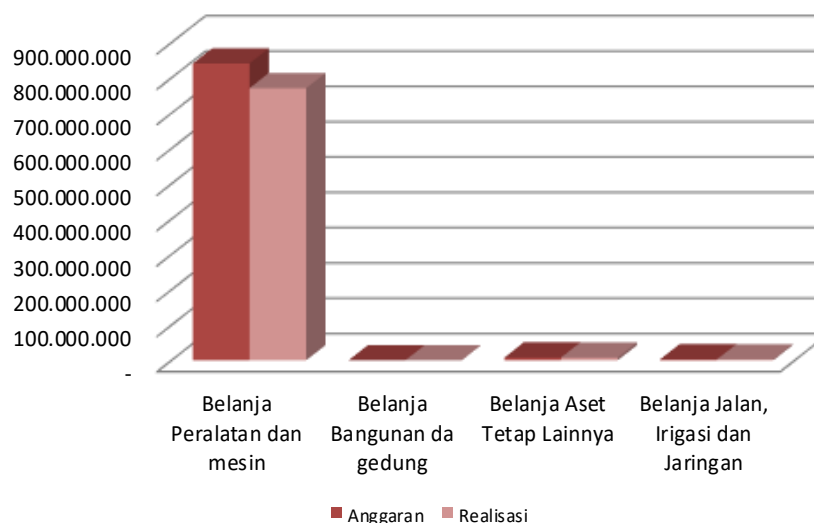
Belanja Modal terdiri dari Belanja Peralatan dan Mesin, Belanja Bangunan dan Gedung, Belanja Jalan, Irigasi dan Jaringan, Belanja Aset Tetap Lainnya, dengan rincian sebagai berikut:

Tabel 5.20 Anggaran dan Realisasi Belanja Modal
TA 2022 dan TA 2021

<i>(dalam rupiah)</i>					
No	Belanja Modal	Anggaran 2022	Realisasi 2022	%	Realisasi 2021
1.	Belanja Peralatan dan Mesin	2.018.71.910.00	1.799.192.048,00	91.67	770.406.888,00
2.	Belanja Jalan, Irigasi, dan Jaringan	0,00	0,00	99.10	7.750.000,00
3.	Belanja Aset Tetap Lainnya	1.400.000,00	1.400.000,00	91.67	2.423.520,00

Jumlah	2.020.271.910,00	1.800.592.048,00	91.74	780.580.408,00
--------	------------------	------------------	-------	----------------

**Grafik Anggaran dan Realisasi Belanja Modal
TA 2022 dan TA 2021**



**5.3.1 Belanja Modal Peralatan dan Mesin 31 Desember 2022 31 Desember 2021
Rp. 1.799.192.048,00 Rp. 770.406.888,00**

Belanja Modal Peralatan dan Mesin dianggarkan sebesar Rp. 2.018.871.910,00 dengan realisasi sebesar Rp. 1.799.192.048,00 atau sebesar 89.12 % dari anggarannya, naik sebesar Rp. 1.028.785.160.00 atau sebesar 57.18 % dari realisasi Belanja Modal Peralatan dan Mesin TA 2021 sebesar Rp. **770.406.888.00** dengan rincian sebagai berikut:

**Tabel 5.21 Anggaran dan Realisasi Belanja Modal Peralatan dan Mesin
Periode 2022 dan 2021**

(dalam rupiah)

No	Uraian	Anggaran 2022	Realisasi 2022	%	Realisasi 2021
	Belanja Modal Alat Besar	127.232.000.00	105.270.300.00		
	Belanja Modal Alat Angkutan	43.982.400.00	38.800.000		
1	Belanja Modal Alat bengkel dan alat ukur	1.809.747.00	1.800.000.00		5.500.000.00
2	Belanja Modal Alat Kantor	884.942.202.00	776.491.013.00		160.022.000.00
3	Belanja Modal Alat Rumah Tangga	414.450.988.00	361.951.438.00		108.010.827.00
	Belanja Modal Alat Studio, Komunikasi dan Pemancar	23.640.500.00	20.250.000.00		
4	Belanja Modal Alat Kedokteran dan Kesehatan	26.123.404.00	20.544.000.00		10.655.761.00

	Belanja Modal Alat Laboratorium	2.586.000.00	2.586.000.00		
6	Belanja Modal Komputer Unit	335.609.000.00	329.662.540.00		428.376.000.00
7	Belanja Modal peralatan computer	95.183.500.00	89.272.957.00		14.569.500.00
10	Belanja Modal Alat Keamanan dan Perlindungan	873.180.00	870.000.00	0.00	0,00
11	Belanja Modal Peralatan Olahraga lainnya	62.438.989.00	51.693.800.00		43.272.800.00
	Jumlah	2.018.871.910.00	1.799.192.048.00	91.67	770.406.888.00

5.3.2 Belanja Modal Gedung dan Bangunan 31 Desember 2022 31 Desember 2021
Rp. 0,00 Rp. 0,00

Belanja Modal Gedung dan Bangunan dianggarkan sebesar Rp. 0,00 dengan realisasi sebesar Rp. 0,00 atau sebesar 0.00% dari anggarannya, turun sebesar Rp. 0,00 atau sebesar 0.00% dari realisasi Belanja Pegawai TA 2021 sebesar Rp. 0,00 dengan rincian sebagai berikut:

**Tabel 5.22 Anggaran dan Realisasi Belanja Modal Gedung dan Bangunan
Periode 2022 dan 2021**

(dalam rupiah)

No	Uraian	Anggaran 2022	Realisasi 2022	%	Realisasi 2021
1	Belanja Modal Gedung dan Bangunan - Pengadaan Bangunan Gedung Tempat Kerja	0,00	0,00	0.00	0,00
2	Belanja Modal Gedung dan Bangunan - Pengadaan Bangunan Gedung Tempat Tinggal	0,00	0,00	0.00	0,00
	Jumlah	0,00	0,00	0.00	0,00

5.3.3 Belanja Modal Jalan, Irigasi dan Jaringan 31 Desember 2022 31 Desember 2021
Rp. 0,00 Rp. 2.423.520,00

Belanja Modal Jalan, Irigasi dan Jaringan TA 2022 dianggarkan sebesar Rp.0,00 dengan realisasi sebesar Rp. 0,00 atau sebesar 0% dari anggarannya, turun sebesar Rp. 0,00 atau sebesar 100 % dari realisasi Belanja Modal Jalan, Irigasi 2.423.520.00 dan Jaringan TA 2021 sebesar Rp. 0,00 dengan rincian sebagai berikut:

**Tabel 5.23 Anggaran dan Realisasi Belanja Modal Jalan, Irigasi dan Jaringan
Periode 2022 dan 2021**

(dalam rupiah)

No	Uraian	Anggaran 2022	Realisasi 2022	%	Realisasi 2021
1	Belanja Modal Jalan, Irigasi dan Jaringan - Pengadaan Jalan Khusus	0,00	0,00	0,00	0,00
2	Belanja Modal Jalan, Irigasi dan Jaringan - Pengadaan Bangunan Air Irigasi	0,00	0,00	0,00	2.423.520,00
3	Belanja Modal Jalan, Irigasi dan Jaringan - Pengadaan Bangunan Air Bersih/Baku	0,00	0,00	0,00	0,00
	Jumlah	0,00	0,00	0,00	0,00

5.3.4 Belanja Modal Aset Tetap lainnya **31 Desember 2022** **31 Desember 2021**
Rp. 7.750.000,00 **Rp. 6.950.000,00**

Belanja Modal Aset Tetap Lainnya dianggarkan sebesar Rp.1.400.000,00 dengan realisasi sebesar Rp. 1.400.000,00 atau sebesar 100 % dari anggarannya, turun sebesar Rp. 6.350.000,00 atau sebesar 81,94 % dari realisasi Belanja Aset Tetap Lainnya TA 2021 sebesar Rp. 7.750.000,00 dengan rincian sebagai berikut:

**Tabel 5.24 Anggaran dan Realisasi Belanja Modal Jalan, Irigasi dan Jaringan
Periode 2022 dan 2021**

(dalam rupiah)

No	Uraian	Anggaran 2022	Realisasi 2022	%	Realisasi 2021
1	Belanja Modal Aset Tetap Lainnya	1.400.000,00	1.400.000,00	99,10	7.750.000,00
	Jumlah	1.400.000,00	1.400.000,00	99,10	7.750.000,00

5.4 Neraca

5.4.1. Aset **31 Desember 2022** **31 Desember 2021**
Rp. 0 **Rp. 15.422.640.588,31**

Nilai Aset per 31 Desember 2022 sebesar Rp. ,- turun sebesar Rp. atau % dibandingkan nilai per 31 Desember 2021 sebesar Rp. **14.725.901.702,07,-**

5.4.1.1 Aset Lancar **31 Desember 2022** **31 Desember 2021**
Rp. 317.587.678,- **Rp. 417.577.309,-**

Saldo Aset Lancar per 31 Desember 2022 sebesar **Rp. 317.587.678,-** turun sebesar Rp. 99.989.631,- atau 23,95% dibandingkan nilai per 31 Desember 2021 sebesar Rp. **417.577.309,-**. Rincian saldo Aset Lancar per 31 Desember 2022 dan 2021 sebagai berikut.

Tabel 5.25 Rincian Aset Lancar Per 31 Desember 2022 dan 2021

(dalam rupiah)

No.	Uraian	Per 31 Desember 2022	Per 31 Desember 2021
1.	Kas di Bendahara Penerimaan	0,00	0,00
2.	Kas di Bendahara Pengeluaran	0,00	0,00
3.	Kas di BLUD	0,00	0,00
4.	Kas di Bendahara FKTP	0,00	0,00
5.	Kas di Bendahara BOS	0,00	0,00
6.	Kas Lainnya	0,00	0,00
7.	Setara Kas	0,00	0,00
8.	Investasi Jangka Pendek	0,00	0,00
9.	Piutang Pajak Daerah	0,00	0,00
10.	Piutang Retribusi Daerah	0,00	0,00
11.	Piutang hasil pengelolaan kekayaan daerah yang dipisahkan	0,00	0,00
12.	Piutang lain lain PAD yang sah	0,00	0,00
13.	Piutang Transfer Pemerintah Pusat	0,00	0,00
14.	Piutang Transfer antar Daerah	0,00	0,00
15.	Piutang Lainnya	0,00	0,00
16.	Penyisihan Piutang	0,00	0,00
17.	Beban dibayar di muka	0,00	0,00
18.	Persediaan	317.587.678,00	417.577.309,00
Jumlah		317.587.678,00	417.577.309,00

5.4.1.2 Kas di Bendahara Penerimaan **31 Desember 2022**
Rp.0

31 Desember 2021
Rp.0

Saldo Kas di Bendahara Penerimaan per 31 Desember 2022 sebesar Rp.0,- dibandingkan saldo per 31 Desember 2021 sebesar Rp.0 Rincian Kas di Kas Daerah per 31 Desember 2022 dan 2021 sebagai berikut.

**Tabel 5.26 Rincian Kas di Kas Daerah
Per 31 Desember 2022 dan 2021**

(dalam rupiah)

No.	Uraian	Per 31 Desember 2022	Per 31 Desember 2021
1.	Kas di Bank Jambi (Giro)	0	0
	Jumlah	0	0

Kas di Bank Jambi (Giro) sebesar Rp.0 merupakan saldo kas di kas daerah per 31 Desember 2022 pada rekening giro Kas Bendahara Pengeluaran Dinas Sosdukcapi Provinsi Jambi dengan no Rekening 3001031887.

5.4.1.3 Kas di Bendahara Pengeluaran

31 Desember 2022
Rp.0,00

31 Desember 2021
Rp0,00

Saldo Kas di Bendahara Pengeluaran per 31 Desember 2022 sebesar Rp.0 dan telah disetor ke Kas Daerah pe 31 Desember 2021.

5.4.1.4 Kas di BLUD

31 Desember 2022
Rp.0,00

31 Desember 2021
Rp.0,00

Tidak ada terdapat Saldo Kas di BLUD per 31 Desember 2022 sebesar Rp.0,

5.4.1.5 Kas di Bendahara FKTP

31 Desember 2022
Rp0,00

31 Desember 2021
Rp0,00

Tidak ada terdapat Saldo Kas di Bendahara FKTP per 31 Desember 2022 sebesar Rp.0,

5.4.1.6 Kas di Bendahara BOS

31 Desember 2022
Rp.0,00

31 Desember 2021
Rp.0,00

Tidak ada terdapat Saldo Kas di Bendahara BOS per 31 Desember 2022 sebesar Rp.0,

5.4.1.7	Kas Lainnya	<u>31 Desember 2022</u> Rp.0,00	<u>31 Desember 2021</u> Rp.0,00
----------------	--------------------	--	--

Saldo Kas Lainnya per 31 Desember 2022 sebesar Rp.0

5.4.1.8	Setara Kas	<u>31 Desember 2022</u> Rp. 0,00	<u>31 Desember 2021</u> Rp. 0,00
----------------	-------------------	---	---

Saldo Setara Kas Lainnya per 31 Desember 2022 sebesar Rp.0

5.4.1.9	Investasi Jangka Pendek	<u>31 Desember 2022</u> Rp.0	<u>31 Desember 2021</u> Rp.0
----------------	--------------------------------	---	---

Saldo Investasi Jangka Pendek per 31 Desember 2022 sebesar Rp.0

5.4.1.10	Piutang Pendapatan	<u>31 Desember 2022</u> Rp.0,-	<u>31 Desember 2021</u> Rp. 0,-
-----------------	---------------------------	---	--

Saldo Piutang Pendapatan per 31 Desember 2022 sebesar Rp.0

5.4.1.11	Piutang Lainnya	<u>31 Desember 2022</u> Rp.0,-	<u>31 Desember 2021</u> Rp. 0,-
-----------------	------------------------	---	--

Saldo Piutang lainnya per 31 Desember 2022 sebesar Rp.0

5.4.1.12	Penyisihan Piutang	<u>31 Desember 2022</u> Rp.0,-	<u>31 Desember 2021</u> Rp. 0,-
-----------------	---------------------------	---	--

Saldo Penyisihan Piutang per 31 Desember 2022 sebesar Rp.0

5.4.1.13	Beban dibayar dimuka	<u>31 Desember 2022</u> Rp.0,-	<u>31 Desember 2021</u> Rp. 0,-
-----------------	-----------------------------	---	--

Saldo Beban dibayar dimuka per 31 Desember 2022 sebesar Rp.0

5.4.1.14	Persediaan	<u>31 Desember 2022</u> Rp. 317.587.678.00	<u>31 Desember 2021</u> Rp. 417.577.309.00
-----------------	-------------------	---	---

Saldo Persediaan per 31 Desember 2022 sebesar **Rp. 317.587.678.00** turun sebesar Rp. 99.989.631,- atau 23,95% dibandingkan nilai per 31 Desember 2021 sebesar Rp. **417.577.309.00**.

Persediaan adalah Aset dalam bentuk barang atau perlengkapan yang diperoleh dengan maksud untuk mendukung kegiatan operasional pemerintah dan barang-barang yang dimaksud untuk dijual dan/atau diserahkan dalam rangka pelayanan kepada masyarakat dalam waktu 12 bulan dari tanggal pelaporan. Persediaan dicatat sebesar biaya perolehan dengan memproduksi sendiri dan nilai wajar apabila diperoleh dengan cara lainnya seperti donasi/rampasan. Rincian saldo Persediaan per 31 Desember 2022 sebagai berikut.

Tabel 5.27 Rincian Persediaan per Jenis Per 31 Desember 2022

(dalam rupiah)

No.	Uraian	Per 31 Desember 2022
1.	Alat Tulis Kantor	4.233.716.00
2.	Obat-Obatan	1.750.167.00
3.	Bahan Kebersihan	8.037.258.00
4.	Bahan Makanan	93.234.900.00
5.	Bibit	0.00
6.	Aset /Hibah yang diserahkan kepada pihak ketiga	0.00
7.	Bahan Kimia	0.00
8.	Pupuk	0.00
9.	Alat Bengkel	0.00
10.	Bahan Bangunan	0.00
11.	Sandang/Pakaian	0.00
12.	Alat Kesehatan	304.133.078.00
13.	Bahan Listrik	96.188.190,00
Jumlah		417.577.309.00

1. Alat Tulis Kantor

Persediaan Alat Tulis Kantor sebesar Rp.4.233.716.00,- merupakan persediaan dari Alat Tulis kantor Dinas,UPTD PSBAWEP Harapan Mulya Jambi dan UPTD PSTW Budi Luhur Jambi sebagai berikut :

Tabel 5.28 Rincian Persediaan Alat Tulis kantor Dinas per Per 31 Desember 2022

No	Uraian Barang	Jumlah Barang	Harga Satuan	Jumlah	Keterangan

1	Staples	2 Kotak	11.200,-	22.400,-	Dinas
2	Buku Kwitansi	1 Buku	7.600,-	7.600,-	
3	Plastik Transparan asahi	1 Pcs	55.000,-	55.000,-	
4	Calculator Digit 16	1 Buah	205.000,-	205.000,-	
5	Amplop Coklat	1 Pcs	55.000,-	55.000,-	
6	Amplop 550 Grm	1 Kotak	22.700,-	22.700,-	
7	Ballpoint Pilot Balliner	2 Lusin	195.500,-	391.000,-	
8	Refil Spidol White board	1 Pcs	19.600,-	19.600,-	
9	Tinta stempel	1 Btl	8.500,-	8.500,-	
10	Binder klip 105	6 Kotak	8.800,-	52.800,-	
11	Binder klip200	1 Kotak	22.800,-	22.800,-	
12	Tip ex	2 Kotak	9.700,-	19.400,-	
13	Buku agenda	2 Buku	23.500,-	47.000,-	
14	Pisau cutter besar	2 Buah	26.000,-	52.000,-	
15	Pita mesin ketik	2 Kotak	39.000,-	78.000,-	
16	Kertas HVS F4 70 Grm	1 rim	60.000,-	60.000,-	
Jumlah				1.118.800,-	

**Tabel 5.29 Rincian Persediaan Alat Tulis kantor UPTD PSBAWEP Harapan Mulya Jambi
Per 31 Desember 2022**

No	Uraian Barang	Jumlah Barang	Harga Satuan	Jumlah	Keterangan
1	Amplop Putih No.90	3 Pak	23.000,-	69.000,-	Dinas
2	Buku Agenda	2 buku	23.500,-	47.000,-	
3	Buku Kwitansi	4 Pcs	10.600,-	42.400,-	
4	Buku Nota kontan	2 Buku	7.000,-	14.000,-	
5	Buku tulis kwarto	1 Buku	7.200,-	7.200,-	
6	Lakban	5 Roll	12.000,-	60.000,-	
7	Amplop Putih 500gr	2 Pak	17.300,-	34.600,-	
8	Amplop Coklat	1 Pak	77.800,-	77.800,-	
9	Amplop putih No.104	1 Kotak	23.000,-	23.000,-	
10	Ballpoit pilot BPPT	3 Lusin	32.500,-	97.500,-	
11	Binder klip No.155	1 Kotak	8.800,-	8.800,-	
12	Buku agenda	2 Buku	23.500,-	47.000,-	
13	Buku ekspedisi	3 Buah	17.500,-	52.500,-	
14	Buku Kwitansi besar	3 Pcs	7.600,-	22.800,-	
15	Buku tulis folio	2 Buku	15.400,-	30.800,-	
16	Kertas bergaris	2 Pak	33.000,-	66.000,-	
17	Kertas HVS F4 70grm	5 Rim	60.000,-	300.000,-	
18	Lakban	2 Roll	12.000,-	24.000,-	

19	Map biasa	50 Buah	2.200,-	110.000,-	
20	Map dokumen folio	3 Buah	21.200,-	63.600,-	
21	Map Plastik folio	10 Buah	6.000,-	60.000,-	
22	Map Sneleghter	3 Buah	7.200,-	21.600,-	
23	Paper Klip	7 Kotak	2.000,-	14.000,-	
24	Pelubang kertas	1 Buah	29.700,-	29.700,-	
25	Pensil 2B FC	2 Lusin	51.900,-	103.800,-	
26	Isi Pisau Cutter	1 Kotak	5.900,-	5.900,-	
27	Pisau Cutter	1 Buah	26.059,-	26.059,-	
28	Pos it	3 Pak	8.500,-	25.500,-	
29	Stapler no.10	1 Pcs	18.500,-	18.500,-	
30	Buku tulis Folio isi 100	2 Lusin	195.052,-	390.104,-	
31	Penghapus Kecil	7 Pcs	3.500,-	24.500,-	
32	Tempat Pensil	4 Pcs	48.500,-	194.000,-	
33	Catridge warna hitam	1 Buah	264.264,-	264.264,-	
34	Tinta/Toner Printer hitam	3 Botol	70.000,-	210.000,-	
Jumlah				2.585.927,-	

**Tabel 5.30 Rincian Persediaan Alat Tulis kantor UPTD PSTW Budi Luhur Jambi
Per 31 Desember 2022**

No	Uraian Barang	Jumlah Barang	Harga Satuan	Jumlah	Keterangan
1	Kertas HVS Folio F4 70 Gram	5 rim	60.000,-	300.000,-	
2	Buku Folio isi 100 lembar	3 buku	15.400,-	46.200,-	
3	Pena	1 lusin	42.689,-	42.689,-	
4	Staples No.10	1 kotak	18.500,-	18.500,-	
5	Map	1 buah	35.700,-	35.700,-	
6	Map Bening	1 buah	31.500,-	31.500,-	
7	Amplop putih No.110	1 kotak	17.300,-	17.300,-	
8	Penggaris besi 30cm	1 Pcs	7.900,-	7.900,-	
9	Buku nota besar	2 buku	7.000,-	14.000,-	
10	Kwitansi besar	2 buah	7.600,-	15.200,-	
Jumlah				528.989,-	

2. Bahan Obat obatan

Persediaan Bahan Obat obatan sebesar Rp.1.750.167,- merupakan persediaan Bahan Obat obatan di UPTD PSBAWEP Harapan Mulya Jambi dan UPTD PSTW Budi Luhur Jambi terdiri dari :

**Tabel 5.31 Rincian Persediaan Bahan Obat-obatan UPTD PSBAWEP Harapan Mulya Jambi
Per 31 Desember 2022**

No	Uraian Barang	Jumlah Barang	Harga Satuan	Jumlah	Keterangan
1	Alkohol 70%	2 Botol	23.605,-	47.218,-	UPTD PSBAWEP
2	Hand Sanitiser	6 Botol	25.168,-	151.000,-	
3	Kapas Steril	10 Kg	82.225,-	822.250,-	
4	Sabun Cuci Tangan	4 Botol	33.194,-	132.776,-	
5	Amoxilin 500mg	100 Tablet	309,-	30.900,-	
6	Antasidadoen tablet kunyah	100 Tablet	264,-	26.400,-	
7	Generik alopurinol	30 Tablet	136,-	4.080,-	
8	Kasa Steril	6 lembar	12.936,-	77.616,-	
9	Paracetamol 500mg	100 Tablet	47,-	4.700,-	
10	Piroxicam 10mg	4 Tablet	12.936,-	51.744,-	
11	Sinvastatin 10mg	50 Tablet	153,-	7.650,-	
Jumlah				1.356.342,-	

**Tabel 5.32 Rincian Persediaan Bahan Obat-obatan UPTD PSTW Budi Luhur Jambi
Per 31 Desember 2022**

No	Uraian Barang	Jumlah Barang	Harga Satuan	Jumlah	Keterangan
1	Piroxicam, 10 mg	50 Tablet	198,-	9.900,-	UPTD PSTW
2	Amoxilin, 500 mg	300 Tablet	309,-	92.700,-	
3	Antacida Doen	200 Tablet	264,-	52.800,-	
4	Vit B complex tablet	100 Tablet	155,-	15.500,-	
5	Ibuprofen, 200 mg	300 Tablet	136,-	40.000,-	
67	Natrium Diklofenat, 50 mg	100 Tablet	176,-	17.600,-	
8	Captopril 12,5 mg	200 Tablet	83,-	16.600,-	
9	Salbutamol sulfate, 2 mg	300 Tablet	80,-	24.000,-	
10	Hidrocortison salep	7 Tube	3.115,-	21.805,-	
11	Masker, isi 50	1 Box	26.620,-	26.620,-	
12	Dexamethasone, 0,5 mg	100 Tablet	47,-	4.700,-	
13	Ambroxol, 30 mg	80 Tablet	555,-	44.400,-	
14	Amlodipine, 5 mg	80 Tablet	95,-	7.600,-	
15	Paracetamol 500gm	400 Tablet	47,-	18.800,-	
Jumlah				393.825,-	

3. Bahan Kebersihan

Persediaan Bahan Kebersihan sebesar Rp.8.037.258,- merupakan persediaan Bahan Kebersihan di UPTD PSBAWEP Harapan Mulya Jambi dan UPTD PSTW Budi Luhur Jambi terdiri dari :

**Tabel 5.33 Rincian Persediaan Bahan Kebersihan UPTD PSBAWEP Harapan Mulya Jambi
Per 31 Desember 2022**

No	Uraian Barang	Jumlah Barang	Harga Satuan	Jumlah	Keterangan
1	Bros WC	6 Buah	20.054,-	120.324,-	PSBAWEP
2	Ember besar Pakai Tutup	3 Buah	234.418,-	703.254,-	
3	Ember bahan plastik/besi	4 Buah	41.202,-	164.808,-	
4	Gayung air	6 Buah	13.936,-	83.616,-	
5	kain lap	1 Lusin	83.502,-	83.502,-	
6	Kapur Barus	1 Buah	7.025,-	7.025,-	
7	Keranjang Sampah	7 Buah	70.473,-	493.311,-	
8	Keset kaki bludru tebal	5 Buah	40.901,-	204.505,-	
9	Pel dorong+sumbu	9 Buah	20.961,-	188.649,-	
10	Pembesih Tegel/porselin	8 Botol	22.433,-	179.464,-	
11	Pengki Plastik	3 Buah	21.000,-	63.000,-	
12	Sapu Bulu Ayam	5 Buah	21.414,-	107.070,-	
13	Sapu Lantai	11 Buah	21.358,-	234.938,-	
14	Sapu Lidi	8 Buah	8.470,-	67.760,-	
15	Baskom Plastik	3 Buah	77.724,-	233.172,-	
16	Bros Lantai	7 Buah	11.772,-	82.404,-	
17	Bros WC	6 Buah	20.054,-	120.324,-	
18	Ember	12 Buah	57.556,-	690.672,-	
19	Pel dorong+sumbu	12 Buah	20.961,-	251.532,-	
20	Serokan sampah	8 Buah	24.385,-	195.080,-	
21	Tempat sampah	6 Buah	42.350,-	254.100,-	
22	Ember	3 Buah	234.418,-	703.254,-	
23	Lap Pembersih Tangan	2 Buah	33.000,-	66.000,-	
24	Sapu lantai	6 Buah	21.358,-	128.148,-	
25	Gayung air	2 Buah	13.936,-	27.872,-	
26	Pasta Gigi	1 Kotak	5.900,-	5.900,-	
27	Sabun Mandi	1 Buah	26.059,-	26.059,-	
28	Shampo	3 Pak	8.500,-	25.500,-	
29	Sikat Gigi	1 Pcs	18.500,-	18.500,-	
30	Sabun bubuk/deterjen	2 Lusin	195.052,-	390.104,-	
	Jumlah			7.612.758,-	

**Tabel 5.34 Rincian Persediaan Bahan Kebersihan UPTD PSTW Budi Luhur Jambi
Per 31 Desember 2022**

No	Uraian Barang	Jumlah Barang	Harga Satuan	Jumlah	Keterangan
----	---------------	---------------	--------------	--------	------------

1	Pel dorong+sumbu	4 Buah	18.500,-	74.000,-	UPTD PSTW
2	Sapu lantai plastik	5 Buah	36.300,-	181.500,-	
3	Bros wc bertangkai	1 Buah	18.000,-	18.000,-	
4	Ember Plastik	4 Buah	25.000,-	100.000,-	
5	Bros kamar mandi bertangkai	2 Buah	17.000,-	34.000,-	
6	alat semprot obat nyamuk cair	1 Buah	17.000,-	17.000,-	
Jumlah				424.500,-	

4. Bahan Makanan

Persediaan Bahan Makanan sebesar Rp.64.090.750,- merupakan persediaan Bahan Makanan untuk Bencana Sosial pada Dinas Sosial kependudukan dan Pencatatan Sipil Provinsi Jambi terdiri dari :

**Tabel 5.35 Rincian Persediaan Bahan Makanan Dinas Sosdukcapi Provinsi Jambi
Per 31 Desember 2022**

No	Uraian Barang	Jumlah Barang	Harga Satuan	Jumlah	Keterangan
1	Mie rebus	5016 Pcs	3.075,-	15.424.200,-	Dinas
2	Gula	627 Kg	15.175,-	9.514.725,-	
3	Roti Kaleng	627 Kaleng	44.950,-	28.183.650,-	
4	Sarden Bantan	1254 Kaleng	9.100,-	11.411.400,-	
5	Susu Kental Manis	627 Kaleng	11.175,-	7.006.725,-	
6	teh.	627 Kotak	6.425,-	4.028.475,-	
7	Kantong paket	627 Pcs	28.175,-	17.665.725,-	
Jumlah				93.234.900,-	

5. Bahan Alat Kesehatan

Persediaan Bahan Alat Kesehatan sebesar Rp.304.133.078,- merupakan persediaan Alat kesehatan yang diserahkan kepada Masyarakat pada Dinas Sosial kependudukan dan Pencatatan Sipil Provinsi Jambi dan UPTD PSBAWEP Harapan Mulya terdiri dari :

**Tabel 5.36 Rincian Persediaan Bahan Alat Kesehatan Dinas Sosdukcapi Provinsi Jambi
Per 31 Desember 2022**

No	Uraian Barang	Jumlah Barang	Harga Satuan	Jumlah	Keterangan
----	---------------	------------------	-----------------	--------	------------

1	Kursi Roda Sellaco	20 Buah	1.491.000,-	29.820.000,-	
2	Kursi Roda Care	5 Buah	1.265.000,-	6.325.000,-	
3	Kursi Roda Gea	1 Buah	1.265.000,-	1.265.000,-	
4	Tongkat Ketiak Gea	19 Buah	253.000,-	4.807.000,-	
5	Tongkat Kaki 3 Oneheart	19 Buah	145.200,-	2.758.800,-	
6	Tongkat Kaki 4 Gea	18 Buah	143.000,-	2.574.000,-	
7	Masker N95	183 Pcs	20.050,-	3.669.150,-	
8	Thermometer Gun	184 Pcs	450.000,-	82.800.000,-	
9	Masker Media	1819 Pcs	90.000,-	163.710.000,-	
	Jumlah			297.728.950,-	

Tabel 5.37 Rincian Persediaan Bahan Alat Kesehatan UPTD PSBAWEP Harapan Mulya Jambi Per 31 Desember 2022

No	Uraian Barang	Jumlah Barang	Harga Satuan	Jumlah	Keterangan
1	Total Colesterol test strip	4 Dus	681.927,-	2.727.708,-	
2	Uric acid test strip	5 Dus	735.284,-	3.676.420,-	
	Jumlah			6.404.128,-	

6. Bahan Alat Listrik

Persediaan Bahan Alat Listrik sebesar Rp.6.188.190,- merupakan persediaan Alat Listrik pada Dinas Sosial kependudukan dan Pencatatan Sipil Provinsi Jambi dan UPTD PSBAWEP Harapan Mulya jambi,UPTD PSBAWEP Harapan Mulya Jambi dan UPTD PSTW Budi Luhur Jambi terdiri dari :

Tabel 5.38 Rincian Persediaan Bahan Alat Listrik Dinas Sosdukcapi Provinsi Jambi Per 31 Desember 2022

No	Uraian Barang	Jumlah Barang	Harga Satuan	Jumlah	Keterangan
1	Bateray isi 6	10 Buah	26.000,-	260.000,-	
2	Lampu TL 20 Watt	10 roll	152.400,-	1.524.000,-	
3	Lampu Pijar XL 25 watt	15 Buah	144.600,-	2.169.000,-	
4	Lampu emergency	10 Buah	46.500,-	465.000,-	
5	MCB 16A	5 Buah	66.000,-	330.000,-	
	Jumlah			4.748.000,-	

Tabel 5.39 Rincian Persediaan Bahan Alat Listrik UPTD PSBAWEP Harapan Mulya Jambi Per 31 Desember 2022

No	Uraian Barang	Jumlah	Harga	Jumlah	Keterangan
----	---------------	--------	-------	--------	------------

		Barang	Satuan		
1	Fiting Plafon	20 Buah	10.340,-	206.800,-	
2	Lampu Emergency	10 Buah	46.585,-	465.850,-	
3	MCB	5 Unit	66.000,-	330.000,-	
4	Saklar Seri	3 Buah	33.000,-	99.000,-	
5	Stop Kontak	1 Buah	26.500,-	26.500,-	
	Jumlah			6.404.128,-	

(dalam rupiah)

No.	Uraian	Per 31 Desember 2022	Per 31 Desember 2021
1.	Investasi Jangka Panjang Kepada Entitas Lainnya	0	0
2.	Investasi dalam Obligasi	0	0
3.	Investasi dalam Proyek Pembangunan	0	0
4	Dana Bergulir	0	0
5	Deposito Jangka Panjang	0	0
6	Investasi Non Permanen Lainnya	0	0
Jumlah		0	0

5.4.4 Investasi jangka Panjang Permanen **31 Desember 2022** **31 Desember 2021**
Rp.0,- **Rp.0,-**

Tidak ada Investasi Non permanen per 31 Desember 2022 dan 2021

(dalam rupiah)

No.	Uraian	Per 31 Desember 2022	Per 31 Desember 2021
1.	Penyertaan Modal Pemerintah Daerah	0	0
2.	Investasi Permanen Lainnya	0	0
Jumlah		0	0

5.4.5 Aset Tetap	<u>31 Desember 2022</u>	<u>31 Desember 2021</u>
	Rp.27.750.132.653.15	Rp. 14.298.173.401.40

Saldo Aset Tetap per 31 Desember 2022 sebesar Rp. **27.750.132.653.15** naik sebesar Rp. 13.451.959.251,75 atau 48,48 % dibandingkan dengan saldo per 31 Desember 2021 sebesar Rp. **14.298.173.401.40**

Rincian saldo Aset Tetap per 31 Desember 2022 dan 2021 sebagai berikut.

**Tabel 5.45 Rincian Aset Tetap
per 31 Desember 2022 dan 2021**

(dalam rupiah)

No.	Uraian	Per 31 Desember 2022	Per 31 Desember 2021
1.	Tanah	0	0
2.	Peralatan dan Mesin	12.388.490.531,08	9.874.701.221,08
3.	Gedung dan Bangunan	19.326.727.155,84	15.577.389.501,00
4.	Jalan, Irigasi dan Jaringan	1.958.006.913,00	1.958.006.913,00
5.	Aset Tetap Lainnya	9.575.682.948,00	15.217.000,00
6.	Konstruksi dalam Pengerjaan	0	0
8.	Akumulasi Penyusutan	(15.500.585.894,77)	(13.127.141.233,68)
Jumlah		27.750.132.653,15	14.298.173.401,40

5.4.5.1 Tanah

31 Desember 2022
Rp.0,00

31 Desember 2021
Rp.0,00

Nilai Aset Tetap Tanah per 31 Desember 2022 dan 2021 sebesar Rp.0,00

5.4.5.2 Peralatan dan Mesin

31 Desember 2022
Rp. 12.388.490.531,08

31 Desember 2021
Rp. 9.874.701.221,08

Nilai Aset Tetap Peralatan dan Mesin per 31 Desember 2022 sebesar **Rp. 12.388.490.531,08** naik sebesar Rp 2.513.789.310,- atau 20.30 % dibandingkan dengan nilai per 31 Desember 2021 sebesar Rp. **9.874.701.221,08**. Rincian mutasi Aset Tetap Peralatan dan Mesin sebagai berikut:

Saldo Tahun 2021	Rp	9.874.701.221,08
Mutasi Tambah	Rp	2.513.789.310
Mutasi Kurang	Rp	(582.779.538,00)
Jumlah Nilai perolehan 2022	Rp	12.388.490.531,08

A. Nilai Peralatan dan Mesin TA 2022 sebesar Rp. **12.388.490.531,08** terdiri dari:

**Tabel 5.46 Rincian Aset Tetap
per 31 Desember 2022**

No	Uraian	Jumlah Awal	Belanja Modal s/d 31 Des 2022	Mutasi Kurang	Mutasi Tambah	Jumlah s/d 31 Des 2022	Keterangan
1	Alat Alat Besar	0	105.270.300,-	105.270.300	0	0	Mutasi Ke belanja Barang yang diserahkan kepada Masyarakat untuk klien disabilitas
2	Alat Angkutan	3.480.663.597	38.800.000	0	250.373.000	3.731.036.597	Penambahan Nilai Alat Angkutan dari Hibah dari Kementerian Sosial RI berupa 1 Unit kendaraan Roda 4 dan 2 Unit kendaraan Roda 2
3	Alat Bengkel dan Alat Ukur	77.168.000	1.800.000	0	34.800.000	111.968.000	Penambahan Nilai Alat Bengkel dan Alat Ukur dari Hibah dari Kementerian Sosial RI berupa 2 Unit Genset
4	Alat Pertanian	0	0	0	0	0	
5	Alat Kantor dan Rumah Tangga	6.135.284.474.08	1.557.377.948	590.052.678	1.935.574.77 0	8.070.859.244. 08	1. Penambahan Nilai Alat Kantor dan Rumah Tangga dari Hibah dari Kementerian Sosial RI sebesar Rp.859.705.00 0,-
6	Alat Studio dan Komunikasi	121.314.000	20.250.000	6.600.000	275.561.540	396.875.540	2.Reklas Tambah dari Alat 1.Penambahan Nilai Alat Studio dan Komunikasi dari Hibah dari Kementerian Sosial RI sebesar Rp.275.561.54 0,- 2.Pengurangan

							<p>Nilai Alat Studio dan Komunikasi dibawah nilai Kapitalisasi dari Hibah dari Kementerian Sosial RI sebesar Rp.6.600.000,-</p> <p>3.Penambahan Nilai Aset dari Reklas Alat Kantor dan Rumah tangga sebesar Rp223.419.240,-</p> <p>1,reklas Kurang Nilai diatas Kapitalisasi dari Alat Kedokteran Ke Aalat Rumah Tangga Sebesar Rp.3.178.000,- Pembelian Tahun 2022</p> <p>2. Penambahan Nilai dari Alat Kantor dan Rumah Tangga sebesar Rp.6.480.000,- berupa 2 Unit Timbangan Digital Pembelian Tahun 2022</p> <p>3.Reklas Kurang dibawah nilai Kapitalisasi dari Alat Laboratorium sebesar Rp.2.586.000 berupa 6 Unit Tensimeter</p> <p>4. Reklas Kurang dibawah nilai Kapitalisasi dari Alat Olahraga sebesar Rp.135.000 berupa 1 Unit Timbangan Digital</p>
7.	Alat Kedokteran	30.555.000	20.544.000	23.265.000	6.480.000	37.035.000	<p>1.Reklas Kurang ke Alat Kedokteran Sebesar Rp.2.586.000 berupa 6 Unit Tensimeter</p>
8	Alat Labortorium	12.791.150	2.586.000	2.586.000		12.791.150	<p>1.Reklas Kurang ke Alat Kedokteran Sebesar Rp.2.586.000 berupa 6 Unit Tensimeter</p>

9.	Alat Keamanan	9.975.000	870.000	870.000		9.975.000	Reklas Kurang Dibawah Nilai Kapitalisasi
10	Alat Olahraga	6.950.000	51.693,800	83.318.800	11.000.000	17.950.000	1.Mutasi Tambah Nilai dari Hibah Kemensos RI Tahun 2022 sebesar Rp.11.000.000 berupa 2 Unit Meja Tennis 2.Reklas Kurang Nilai ke alat kedokteran sebesar Rp.135.000 berupa 1 unit Timbangan 3.Mutasi keluar ke belanja Barang sebesar Rp.5.200.000 berupa 13 Unit Stik Netra diperuntukan untuk Masyarakat/Disabilitas Netra 4.Mutasi Tambah dari Hibah Kemensos RI Dibawah Nilai Kapitalisasi sebesar Rp.31.625.000

1. Alat Alat Besar

Alat Alat Besar Tahun 2022 sebesar Rp.0,- berupa Kursi Roda yang diperuntukan bagi Disabilitas. Realisasi Belanja Modal Tahun 2022 sebesar Rp.105.270.300,- berupa pembelian Kursi Roda sebanyak 25 Unit yang diperuntukan bagi Masyarakat Disabilitas dan di keluarkan dari Belanja Modal ke Belanja Barang

**Tabel 5.46 Rincian Alat Alat besar
per 31 Desember 2022**

No	Uraian	Jumlah Awal	Belanja Modal s/d 31 Des 2022	Mutasi Kurang	Mutasi Tambah	Jumlah s/d 31 Des 2022	Keterangan
1	Alat Alat Besar	0	105.270.300	105.270.300		0	Mutasi Kurang Nilai ke Belanja Barang Pembelian tahun 2022 diperuntukan untuk masyarakat/Pe nyandang Disabilitas
	Kursi Roda		105.270.300	105.270.300			

2. Alat Alat Angkutan

Alat Alat Angkutan Tahun 2022 sebesar Rp. 3.731.036.597,- atau sebesar 6.71 % dari Alat Alat Angkutan Tahun 2021,terdapat penambahan Nilai Alat Alat Angkutan Tahun 2022 sebesar 250.373.000,- terdiri dari pembelian tahun 2022 sebesar Rp.38.800.000,- dan dari Penerimaan Hibah Kemensos RI Tahun 2022 sebesar Rp.211.573.000,- Berdasarkan Surat Hibah Nomor:.....

**Tabel 5.46 Rincian Alat Alat Angkutan
per 31 Desember 2022**

No	Uraian	Jumlah Awal	Belanja Modal s/d 31 Des 2022	Mutasi Kurang	Mutasi Tambah	Jumlah s/d 31 Des 2022	Keterangan
1	Alat Alat Angkutan	3.480.663.597	38.800.000	0	250.373.000	3.731.036.597	1.Mutasi Tambah Nilai dari Penerimaan Hibah dari kemensos RI Tahun 2022 berupa 1 Unit Kendaraan Roda 4 No Polisi B..... 2. Mutasi Tambah Nilai dari Penerimaan Hibah dari kemensos RI Tahun 2022 berupa 2 Unit Kendaraan Roda 2 No Polisi B..... B.... 3. Tambah Nilai dari Pembelian Tahun 2022 Kendaraan Roda 3
1	Kendaraan Roda 4				186.340.000		
2	Kendaraan Roda 2				25.333.000		
3	Kendaraan Roda 3		38.800.000		38.800.000		

3. Alat Alat Bengkel dan alat Ukur TA 2022 sebesar Rp.111.968.000,- atau sebesar 31.08% dari Alat Alat Bengkel dan alat Ukur tahun 2021, penambahan Alat Alat Bengkel dan alat Ukur TA 2022 terdiri dari Pembelian Tahun 2022 sebesar Rp.1.800.000,- dan dari Penerimaan Hibah Kemensos RI Tahun 2022 sebesar Rp 33.000.000,-

**Tabel 5.46 Rincian Alat Alat Bengkel dan Alat ukur
per 31 Desember 2022**

No	Uraian	Jumlah Awal	Belanja Modal s/d 31 Des 2022	Mutasi Kurang	Mutasi Tambah	Jumlah s/d 31 Des 2022	Keterangan
1	Alat Alat Bengkel dan Alat ukur	77.168.000	1.800.000	0	33.000.000	111.968.000	1.Mutasi Tambah Nilai dari Pembelian Tahun 2022 sebesar Rp.1.800.000.
2	Tool kit set Genset		1.800.000		33.000.000		2. Mutasi Tambah Nilai dari Penerimaan Hibah dari kemensos RI Tahun 2022 sebesar Rp.33.000.000 berupa 2 Unit Genset

4. Alat Alat Pertanian /Peternakan TA 2022 sebesar Rp.0,-

**Tabel 5.46 Rincian Alat Alat Pertanian/Peternakan
per 31 Desember 2022**

No	Uraian	Jumlah Awal	Belanja Modal s/d 31 Des 2022	Mutasi Kurang	Mutasi Tambah	Jumlah s/d 31 Des 2022	Keterangan
1	Alat Alat Pertanian/Peternakan	0	0	0	0	0	

5. Alat Alat Kantor dan Rumah Tangga TA 2022 sebesar Rp. 8.070.859.244.08,- atau sebesar 23.08% dari Alat Alat Kantor dan Rumah Tangga TA 2021 sebesar Rp.6.135.284.474.08,- penambahan Nilai diatas nilai Kapitalisasi Alat Alat Kantor dan Rumah Tangga Tahun 2022 sebesar Rp.1.935.574.770,- terdiri dari pembelian Tahun 2022 sebesar

Rp.1.075.869.770 dan dari Penerimaan Hibah Kemensos RI Tahun 2022 sebesar Rp 859.705.000,-

Terdapat Penambahan Nilai dari Belanja Barang dan Jasa pembelian Tahun 2022 ke Alat Alat kantor dan rumah tangga sebesar Rp.4.771.500,- berupa 1 unit Mesin Penghancur Kertas

**Tabel 5.47 Rincian Alat Peralatan dan Mesin dibawah Nilai Kapitalisasi
per 31 Desember 2022**

Nama Bidang Barang	Harga Satuan	Jumlah Barang	Jumlah	Keterangan
I.Peralatan dan Mesin			134.296.388	
a. Alat alat Besar				
b. Alat alat Angkutan				
c. Alat alat Bengkel dan alat Ukur			5.500.000	
Drum Penampung Air/Cuci tangan	550.000	10	5.500.000	Jumak ke BI Ekstacountable
d. Alat alat Pertanian/Peternakan				
e. Alat .alat Kantor dan Rumah Tangga			74.867.827	
Alat alat Kantor	1.878.000		1.878.000	Jumal ke BI
- Kipas Angin	400.000	3 Buah	1.200.000	Ekstracountable
- Desk Fan/Kipas angin	226.000	3 Buah	678.000	dibawah Kapitalisasi
Alat Rumah Tangga			69.535.827	
- Kain Kafan dan Batu nisan	671.306.67	3 paket	2.013.920	
-Sajadah	70.246	72 Buah	5.057.712	
-Kain Kafan dan Batu nisan	905.520	3	2.716.560	
-Papan Lahat	388.080	3	1.164.240	
-Dispenser	485.000	4	1.940.000	
-Kipas Angin	400.000	4	1.600.000	
-Kain Kafan dan Batu nisan	905.520	3	2.716.560	
-Papan Lahat	388.080	3	1.164.240	
-Kain Kafan dan Batu nisan	905.520	1	905.520	
-Papan Lahat	388.080	1	388.080	
-Kasur Busa	525.000	50	26.250.000	
-Kain Kafan dan Batu nisan	905.520	3	2.716.560	
-Papan Lahat	388.080	3	1.164.240	
-Dispenser	485.000	1	485.000	
-Papan lahat	388.080	1	388.080	
-Kain Kafan dan Batu nisan	905.520	1	905.520	
-Papan lahat	388.080	5	1.940.400	
-Kain Kafan dan Batu nisan	905.520	5	4.527.600	
-Umbul umbul	130.000	10	1.300.000	

-Blender	299.000	2	598.000	
-Gelas	41.500	3	124.500	
-Pisau dapur	26.059	5	130.295	
-sendok dan garpu	50.000	10	500.000	
-sendok goreng	26.059	2	52.118	
-sendok sayur	26.059	1	26.059	
-sendok sayur	40.788	6	244.728	
-Toples	40.788	3	122.364	
-Dandang Aluminium	676.514	1	676.514	
-Gelas	41.500	4	166.000	
-mangkuk Nasi	48.226	20	964.520	
-Parang	40.788	4	163.152	
-Pisau dapur	26.059	4	104.236	
-Taplak Meja	234.418	4	937.672	
-Teko Stenlis	41.581	12	498.972	
-Tempat nasi ukuran besar	160.773	3	482.319	Jurnal ke BI Ekstracountable Nilai dibawah Kapitalisasi
-Wajan	160.773	2	321.546	
-Dispenser	396.000	4	1.584.000	
-Setrika	508.000	2	1.016.000	
-Tiang Mic	185.000	1	185.000	
-Kain Kafan dan Batu nisan	905.520	1	905.520	
-Papan Lahat	388.080	1	388.080	
Komputer Unit			2.376.000	
-Hardisk	1.188.000	2	2.376.000	
Peralatan Komputer			1.078.000	
-Scanner	1.078.000	1	1.078.000	
f. Alat alat Studio dan Komunikasi				Jurnal ke BI Ekstracountable Nilai dibawah Kapitalisasi
g. Alat alat Kedokteran			10.655.721	
-Uric acid test strips	735.284	8	5.882.272	
-colesterol test strip	681.927	7	4.773.489	
h. Alat alat Laboratorium				
i. Alat alat Keamanan				
j. Alat Olah Raga			43.272.800	
-Sepatu Olah raga	193.000	72	13.896.000	
-Baju Olah Raga	225.000	72	16.200.000	
-Bra	717.500	3	2.152.500	
-Bra Sport	717.500	3	2.152.500	Jurnal ke BI Ekstracountable Nilai dibawah Kapitalisasi
-Pakaian Batik	200.000	18	3.600.000	
-Kaos kaki	67.400	18	1.213.200	
-Sepatu Olah Raga	194.040	15	2.910.600	
-Bola Futsal	287.000	4	1.148.000	

--	--	--	--	--

6. Belanja Modal Peralatan dan mesin TA 2022 diatas Nilai Kapitalisasi sebesar Rp.648.188.500,- terdiri dari :

**Tabel 5.48 Rincian Peralatan dan Mesin diatas Nilai Kapitalisasi
per 31 Desember 2022**

Nama Bidang Barang	Harga Satuan	Jumlah Barang	Jumlah	Keterangan
I.Peralatan dan Mesin				
a. Alat alat Kantor dan Rumah Tangga			636.110.500	
Alat Kantor			140.252.000	Pencatatan ke BI TA 2022
AC 1 PK	4.979.000	2 unt	9.958.000	
Sofa	12.190.000	1 set	12.190.000	
AC 1 PK	4.015.000	2 Unit	8.030.000	
AC 2 PK	7.370.000	2 Unit	14.740.000	
Handphoen	4.178.900	10 Unit	41.789.000	
Ribbon Fargo	4.000.000	5 Unit	24.000.000	
Transfer Film Fargo	2.000.000	2 Unit	4.000.000	
CCTV	8.239.000	1 Paket	8.239.000	
Televisi	6.750.000	2 Unit	13.500.000	
Printer	3.086.000	1 Unit	3.086.000	
Alat Rumah Tangga			56.367.000	
Kursi Rapat pejabat	1.299.000	5 Unit	6.495.000	
Meja Rapat Pejabat	26.175.000	1 Set	26.175.000	
Lemari arsip besi	7.899.000	3 Unit	23.697.000	
Komputer Unit			462.000.000	
Komputer PC	11.390.500	6 Unit	68.343.000	
Laptop	14.960.000	5 Unit	74.800.000	
Printer	2.200.000	2 Unit	4.400.000	
PC Unit	11.396.000	4 Unit	45.584.000	
PC Unit	9.421.500	2 Unit	18.843.000	
PC Unit	13.000.000	3 Unit	39.000.000	
Laptop	14.993.000	2 Unit	29.986.000	
Laptop	16.676.000	2 Unit	33.352.000	
Laptop	14.410.000	1 Unit	14.410.000	
Printer	2.233.000	10 Unit	22.330.000	
Printer	2.101.000	2 Unit	4.202.000	
Pembaca KTP-el	7.075.000	10 Unit	70.750.000	
Peralatan Komputer			13.491.500	
Infocus	10.318.000	1 Unit	10.318.000	
Layar Infokus	3.173.500	1 Unit	3.173.500	

--	--	--	--	--

7. Mutasi Tambah Belanja Modal Peralatan dan mesin TA 2022 sebesar Rp.12.078.000,- terdiri dari :

**Tabel 5.49 Rincian Mutasi dan Reklas Tambah Peralatan dan Mesin
per 31 Desember 2022**

Nama Bidang Barang	Harga Satuan	Jumlah Barang	Jumlah	Keterangan
Peralatan dan Mesin			12.078.000	
e. Alat alat Kantor dan Rumah Tangga			12.078.000	
- Mesin Penghancur Kertas	5.028.000	1 Unit	5.028.000	Mutasi Tambah dari Pembelian Belanja Pakai Habis TA 2022
- Kamera	7.050.000	1 Unit	7.050.000	Reklas dari Aset Tetap lainnya pembelian TA 2022

8. Reklaas Tambah Belanja Modal Peralatan dan mesin TA 2022 sebesar Rp.7.050.000,- terdiri dari :

**Tabel 5.50 Rincian Reklaas Tambah Peralatan dan Mesin
per 31 Desember 2022**

Nama Bidang Barang	Harga Satuan	Jumlah Barang	Jumlah	Keterangan
I.Peralatan dan Mesin				
e. Alat alat Kantor dan Rumah Tangga			7.050.000	
- Kamera	7.050.000	1 Unit	7.050.000	Reklas Tambah dari Aset Tetap lainnya TA 2022

5.4.5.3 Gedung dan Bangunan	<u>31 Desember 2022</u>	<u>31 Desember 2021</u>
	Rp. 0	Rp. 15.577.389.501.00

Nilai Aset Tetap Gedung dan Bangunan per 31 Desember 2022 sebesar Rp. **0.00** dibandingkan dengan nilai per 31 Desember 2021 sebesar Rp. **15.577.389.501.00** , terdapat mutasi tambah dari belan barang pakai habis pada pemeliharaan ke belanja modal gedung dan bangunan dan menambah nilai aset sebesar Rp.3.937.469.654.84,-Rincian mutasi Aset Tetap Gedung dan Bangunan sebagai berikut:

Saldo Tahun 2021	Rp	15.577.389.501
Mutasi Tambah	Rp	3.937.469.654,84
Mutasi Kurang	Rp	<u>0</u>
Jumlah Nilai perolehan 2022	Rp	19.514.859.155.84

5.4.5.4 Jalan, Irigasi dan Jaringan	<u>31 Desember 2022</u>	<u>31 Desember 2021</u>
	Rp.,00	Rp. 1.958.006.913

Tidak ada Penambahan Nilai Aset Tetap Jalan, Irigasi, dan Jaringan per 31 Desember 2022 sebesar Rp. **1.958.006.913**, dibandingkan dengan nilai per 31 Desember 2021 sebesar Rp. **1.958.006.913,00** Rincian mutasi Aset Jalan, Irigasi dan Jaringan sebagai berikut:

Saldo Tahun 2021	Rp	1.958.006.913,00
Mutasi Tambah	Rp	0,00
Mutasi Kurang	Rp	0,00
Jumlah Nilai perolehan 2022	Rp	1.958.006.913,00

5.4.5.5 Aset Tetap Lainnya	<u>31 Desember 2022</u>	<u>31 Desember 2021</u>
	Rp.0	Rp. 115.157.000

Tidak ada Penambahan Nilai Aset Tetap Lainnya per 31 Desember 2022 sebesar Rp. 0,- dan per 31 Desember 2021 sebesar Rp. **115.157.000,-** terdapat penambahan nilai aset dari mutasi tambah tahun 2022 pada renovasi sebesar Rp.9.560.465.948,- yang terdiri dari tambah nilai dari belanja barang pakai habis pada pemeliharaan tahun 2022 sebesar Rp.120.250.000,- dan terdapat nilai hibah tahun 2022 dari kementerian Sosial RI gedung IPWL Aljannah di sungai buluh kabupaten Batanghari sebesar Rp.9.440.215.948,-.

Saldo Tahun 2021	Rp	115.157.000,00
Mutasi Tambah	Rp	9.560.465.948,00
Mutasi Kurang	Rp	0,00
Jumlah Nilai perolehan 2022	Rp	9.575.682.948,00

Belanja Modal Aset Tetap lainnya pada Renovasi Tahun Anggaran 2022 sebesar Rp.7.750.000,- dengan rincian sebagai berikut:

**Tabel 5.52 Rincian Reklas Kurang Aset Tetap Lainnya
per 31 Desember 2022**

Nama Bidang Barang	Harga Satuan	Jumlah Barang	Jumlah	Keterangan
Rehab gedung Bidang Dukcapil	120.250.000	2 Paket	120.250.000	Gedung Bukan Milik Dinas Sosdukcapi
Penerimaan Hibah Gedung dan Bangunan IPWL Aljannah di Sungai Buluh Kabupaten Batang Hari	9.440.215.948	1 Total	9.440.215.948	Gedung dan Bangunan terdiri dari beberapa gedung dan Bangunan dan penyerahan hibah jumlah totla nilai sehingga tidak bisa di masukan ke gedung dan bangunan

**5.4.5.6 Konstruksi Dalam Pengerjaan 31 Desember 2022 31 Desember 2021
Rp.0 Rp.0**

Nilai Aset Tetap Konstruksi Dalam Pengerjaan per 31 Desember 2022 sebesar Rp.0 dan nilai per 31 Desember 2021 sebesar Rp.0.

Saldo Tahun 2021	Rp	0,00
Mutasi Tambah	Rp	0,00
Mutasi Kurang	Rp	0,00
Jumlah Nilai perolehan 2022	Rp	0,00

5.4.5.7 Akumulasi Penyusutan **31 Desember 2022** **31 Desember 2021**
(Rp.15.500.525.528,10) **(Rp. 11.024.464.545,04)**

Akumulasi Penyusutan per 31 Desember 2022 sebesar **(Rp. 15.500.525.528,10)** dibandingkan dengan tahun 2021 **(Rp. 11.024.464.545,04)**. Adapun Rekapitulasi Akumulasi Penyusutan per 31 Desember 2022.

**Tabel 5.53 Rekapitulasi Akumulasi Penyusutan
per 31 Desember 2022**

(dalam rupiah)

No.	Jenis Penyusutan Aset Tetap	Per 31 Desember 2022
1.	Peralatan dan Mesin	(9.100.245.924,96)
2.	Gedung dan Bangunan	(6.186.100.223,80)
3.	Jalan, Irigasi dan Jaringan	(215.356.440,24)
4.	Aset Tetap Lainnya	(0,00)
	JUMLAH	(15.500.525.528,10)

5.4.6 Dana Cadangan **31 Desember 2022** **31 Desember 2021**
Rp. 0 - **Rp. 0-**

Dana Cadangan per 31 Desember 2022 adalah nihil. Dana cadangan merupakan alokasi dana yang dicadangkan Pemerintah Daerah untuk tujuan tertentu (seperti pembangunan/belanja modal yang memerlukan dana beberapa tahun anggaran/*multi years*) dan dibahas bersama DPRD untuk ditetapkan sebagai Peraturan Daerah.

5.4.7 Aset Lainnya **31 Desember 2022** **31 Desember 2021**
Rp.10.150.991,67 **Rp. 13.631.331,67**

Saldo Aset lainnya per 31 Desember 2022 sebesar Rp. **10.150.991,67** dibandingkan saldo per 31 Desember 2021 sebesar Rp. **13.631.331,67**. Mutasi dan Rincian Saldo Aset Lainnya per 31 Desember 2022 dan 2021 sebagai berikut:

Saldo Tahun 2021	Rp	13.631.331,67
Mutasi Tambah	Rp	17.401.700,00

Mutasi Kurang	Rp	1.814.121.758.20
Akumulasi Amortisasi	Rp	(7.250.708.33)
Akumulasi Penyusutan Aset Lainnya - Aset Lain-lain	Rp	(1.814.121.758.20)
Jumlah 2022	Rp	10.150.991.67

**Tabel 5.54 Rincian Aset Lainnya
per 31 Desember 2022 dan 2021**

(dalam rupiah)

No.	Uraian	Per 31 Desember 2022	Per 31 Desember 2021
1.	Tagihan Jangka Panjang	0,00	0,00
2.	Kemitraan dengan pihak ketiga	0,00	0,00
3.	Aset Tidak berwujud	17.401.700,00	17.401.700,00
4.	Aset Lain-lain	1.814.121.758.20	1.814.121.758.20
5.	Akumulasi Amortisasi	(7.250.708.33)	(3.770.368.33)
6.	Akumulasi Penyusutan Aset Lainnya – Aset Lain-Lain	(1.814.121.758.20)	(1.814.121.758.20)
Jumlah		10.150.991.67	13.631.331.67

5.4.7.1 Tagihan Jangka Panjang

31 Desember 2022
Rp.0

31 Desember 2021
Rp.0

Nilai Tagihan Jangka Panjang per 31 Desember 2022 sebesar Rp.0 dan per 31 Desember 2021 sebesar Rp.0 merupakan saldo tagihan piutang Penjualan Angsuran yang telah dikeluarkan surat pembebanan.

5.4.7.2 Kemitraan dengan Pihak Ketiga (BOT)

31 Desember 2022
Rp.0

31 Desember 2021
Rp.0

Saldo Kemitraan dengan Pihak ketiga (BOT) per 31 Desember 2022 dan 2021 masing-masing jumlahnya sebesar Rp.0 dan Rp.0

5.4.7.3 Aset Tidak Berwujud

31 Desember 2022
Rp.17.401.700

31 Desember 2021
Rp. 17.401.700

Nilai Aset Tidak Berwujud per 31 Desember 2022 sebesar Rp. **17.401.700** dengan nilai per 31 Desember 2021 sebesar Rp.0

Saldo Tahun 2021	Rp	17.401.700
Mutasi Tambah	Rp	0
Mutasi Kurang	Rp	0
Jumlah Saldo 2022	Rp	17.401.700

5.4.7.4 Aset Lain-lain	<u>31 Desember 2022</u>	<u>31 Desember 2021</u>
	Rp.1.814.121.758.20	Rp. 1.814.121.758.20

Nilai Aset Lain-lain per 31 Desember 2022 sebesar Rp. **1.814.121.758.20** dibandingkan dengan nilai per 31 Desember 2021 sebesar Rp. **1.814.121.758.20**. Rincian mutasi aset lain-lain sebagai berikut:

Saldo Tahun 2021	Rp	1.814.121.758.20
Mutasi Tambah	Rp	0
Mutasi Kurang	Rp	0
Jumlah saldo 2022	Rp	1.814.121.758.20

5.4.7.5 Akumulasi Amortisasi Aset Tidak Berwujud	<u>31 Desember 2022</u>	<u>31 Desember 2021</u>
	(Rp.7.250.708.33)	(Rp. 3.770.368.33)

Akumulasi Amortisasi per 31 Desember 2022 sebesar **(Rp. 7.250.708.33)** dan tahun 2021 **(Rp. 3.770.368.33)**.

5.4.7.6 Akumulasi Penyusutan Aset Lainnya

	<u>31 Desember 2022</u>	<u>31 Desember 2021</u>
	(Rp. 1.814.121.758.20)	(Rp. 1.814.121.758.20)

Saldo Akumulasi Penyusutan Aset Lainnya – Aset Lain-lain merupakan saldo Penyusutan atas Aset Tetap yang direklas ke Aset Lainnya per 31 Desember 2022 sebesar **(Rp. 1.814.121.758.20)**, dan tahun 2021 sebesar **(Rp. 1.814.121.758.20)**

5.4.8 Kewajiban**31 Desember 2022**
Rp.29.591.835.00**31 Desember 2021**
Rp. 23.422.336.00

Kewajiban merupakan utang yang timbul dari peristiwa masa lalu yang penyelesaiannya mengakibatkan aliran keluar sumber daya ekonomi Dinas Sosdukcapi Provinsi Jambi. Sampai dengan 31 Desember 2022 sebesar **Rp. 29.591.835.00** dan kewajiban Dinas Sosdukcapi Provinsi Jambi per 31 Desember 2021 sebesar Rp. **23.422.336.00**

Tabel 5.55 Kewajiban*(dalam rupiah)*

Uraian		Per 31 Desember 2022	Per 31 Desember 2021
1.	Utang PFK	0	0
2.	Utang Bunga	0	0
3.	Utang Pinjaman Jangka Pendek		
4.	Bagian Lancar Utang Jangka Panjang	0	0
5.	Pendapatan diterima dimuka	0	0
6.	Utang belanja	29.591.835.00	23.422.336.00
7.	Utang Jangka Pendek Lainnya	0	0
Jumlah		29.591.835.00	23.422.336.00

5.4.8.1. Kewajiban Jangka Pendek**31 Desember 2022**
Rp. 29.591.835.00**31 Desember 2021**
Rp. 23.422.336.00

Saldo Kewajiban Jangka Pendek per 31 Desember 2022 sebesar **Rp. 29.591.835.00** per 31 Desember 2021 sebesar Rp. **23.422.336.00**. Kewajiban Jangka Pendek tersebut adalah sebagai berikut.

5.4.8.2 Utang Perhitungan Pihak Ketiga **31 Desember 2022**
Rp0,00**31 Desember 2021**
Rp0,00

Saldo Utang PFK per 31 Desember 2022 dan 2021 adalah nihil. Dinas Sosdukcapi Provinsi Jambi telah menyetorkan seluruh PFK yang dipungut ke Kas Daerah.

5.4.8.3 Utang Bunga**31 Desember 2022**
Rp0,00**31 Desember 2021**
Rp0,00

Saldo Utang Bunga per 31 Desember 2022 dan 2021 adalah nihil.

5.4.8.4 Utang Pinjaman Jangka Pendek	<u>31 Desember 2022</u>	<u>31 Desember 2021</u>
	Rp0,00	Rp0,00

Saldo Utang Pinjaman Jangka Pendek per 31 Desember 2022 dan 2021 adalah nihil.

5.4.8.5 Bagian Lancar Utang Jangka Panjang

<u>31 Desember 2022</u>	<u>31 Desember 2021</u>
Rp0,00	Rp0,00

Saldo Lancar Utang Jangka Panjang per 31 Desember 2022 dan 2021 adalah Nihil.

5.4.8.6 Pendapatan diterima dimuka	<u>31 Desember 2022</u>	<u>31 Desember 2021</u>
	Rp0,00	Rp0,00

Saldo Pendapatan diterima dimuka per 31 Desember 2022 dan 2021 adalah Nihil.

5.4.8.7 Utang Belanja	<u>31 Desember 2022</u>	<u>31 Desember 2021</u>
	Rp.29.591.835.00	Rp.23.422.336.00

Nilai Utang Belanja 31 Desember 2022 sebesar **Rp. 29.591.835.00** dari saldo per 31 Desember 2021 sebesar **Rp. 23.422.336.00**. Utang Belanja per 31 Desember 2022 merupakan Pembayaran Telepon, Air, Listrik dan Internet bulan Desember 2022 dibayarkan pada bulan Januari Tahun 2022.

Tabel 5.56 Rincian Belanja Jasa Kantor Tahun 2022
(dalam rupiah)

No.	Uraian Belanja	TA. 2022
1.	Telepon	1.154.763.00
2.	Air	6.799.000.00
3.	Listrik	17.711.316.00
4.	Internet	3.926.756.00

Jumlah	29.591.835.00
---------------	----------------------

5.4.8.8 Utang Jangka Pendek Lainnya

<u>31 Desember 2022</u>	<u>31 Desember 2021</u>
Rp.0	Rp.0

Utang Jangka Pendek Lainnya per 31 Desember 2022 dan 2021 adalah Nihil.

5.4.9 Kewajiban Jangka Panjang

<u>31 Desember 2022</u>	<u>31 Desember 2021</u>
Rp. 0.00	Rp. 0.00

Saldo Kewajiban Jangka Pendek per 31 Desember 2022 sebesar **Rp. 0.00** per 31 Desember 2021 sebesar **Rp. 0.00**.

5.4.9.1 Utang kepada Pemerintah Pusat

<u>31 Desember 2022</u>	<u>31 Desember 2021</u>
Rp.0.00	Rp.0.00

Nilai Utang Kepada Pemerintah Pusat per 31 Desember 2022 sebesar **Rp. 0.00** dan per 31 Desember 2021 adalah Nihil.

5.4.9.2 Utang Kepada Lembaga Keuangan Bank (LKB)

<u>31 Desember 2022</u>	<u>31 Desember 2021</u>
Rp.0,00	Rp.0,00

Nilai Utang Kepada Lembaga Keuangan Bank (LKB) per 31 Desember 2022 sebesar **Rp. 0.00** dan 2021 adalah Nihil.

5.4.9.3 Utang Kepada Lembaga Keuangan Bukan Bank

<u>31 Desember 2022</u>	<u>31 Desember 2021</u>
Rp.0,00	Rp.0,00

Nilai Utang Utang Kepada Lembaga Keuangan Bukan Bank per 31 Desember 2022 sebesar **Rp. 0.00** dan 2021 adalah Nihil.

5.4.9.4 Utang Kepada Masyarakat

<u>31 Desember 2022</u>	<u>31 Desember 2021</u>
Rp.0,00	Rp.0,00

Nilai Utang Utang Kepada Masyarakat per 31 Desember 2022 sebesar Rp. **0.00** dan 2021 adalah Nihil.

5.4.10 Ekuitas	<u>31 Desember 2022</u>	<u>31 Desember 2021</u>
	Rp.14.696.309.867.07	Rp.15.399.218.252.31

Ekuitas adalah kekayaan bersih pemerintah daerah yang merupakan selisih antara total aset dan total kewajiban pemerintah. Mutasi dan perbandingan saldo Ekuitas pada tanggal 31 Desember 2022 **Rp. 14.696.309.867.07** dibandingkan dengan 31 Desember 2021 sebesar **Rp. 15.399.218.252.31** dengan rincian sebagai berikut.

Saldo Tahun 2021	Rp	15.399.218.252.31
Mutasi Tambah	Rp	0
Mutasi Kurang	Rp	702.908.385.24
Saldo Tahun 2022	Rp	14.696.309.867.07

5.5 LAPORAN OPERASIONAL

5.5.1 PENDAPATAN LO

31 Desember 2022
Rp. 46.170.000,-

31 Desember 2021
Rp.2.940.041.376,-

Pendapatan-LO Provinsi Jambi adalah pendapatan untuk periode 1 Januari sampai dengan 31 Desember 2022 sebesar Rp. **46.170.000,-** turun sebesar Rp.2.893.871.376,- atau 98.43% dibandingkan dengan tahun 2021 sebesar **Rp. 2.940.041.376,-** Sesuai susunan APBD setelah perubahan, maka perhitungan pendapatan terdiri dari Pendapatan Asli Daerah, Dana Perimbangan, dan Lain-lain Pendapatan yang Sah. Pada TA 2022, dengan rincian sebagai berikut:

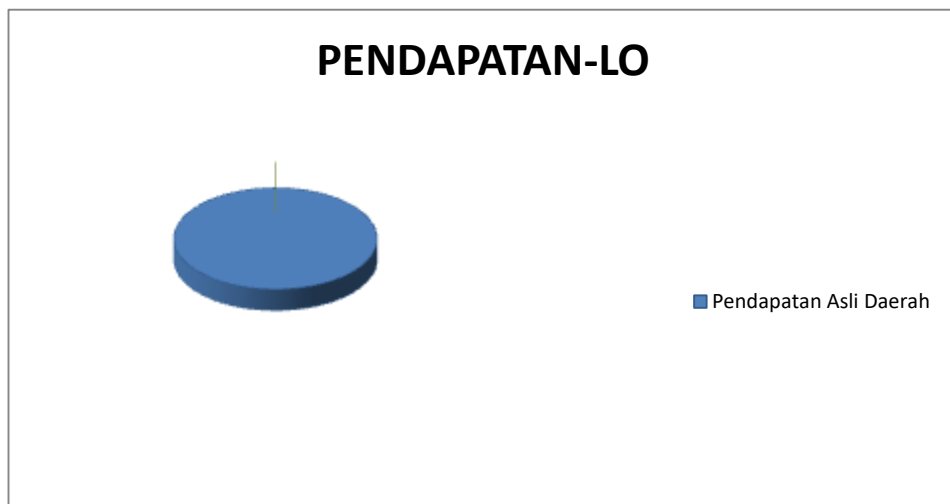
Tabel 5.57 Realisasi Pendapatan Daerah-LO Periode 2022-2021

(dalam rupiah)

No.	Uraian	Realisasi 2022	Realisasi 2021
1.	Retribusi Pemakaian Ruangan	34.650.000,-	0
2.	Retribusi Pelayanan tempat rekreasi dan olahraga	11.520.000,-	0
Jumlah		46.170.000.-	0

Kontribusi Pendapatan Asli Daerah terhadap total Pendapatan Tahun 2022 adalah sebesar 131.91 % seperti terlihat pada grafik dibawah ini.

Grafik 5.25 Komposisi Realisasi Pendapatan- LO TA 2022



5.5.1.1 PENDAPATAN ASLI DAERAH (PAD) – LO

31 Desember 2022

Rp. 46.170.000,-

31 Desember 2021

Rp. 29.170.000,-

Pendapatan Asli Daerah-LO Provinsi Jambi adalah pendapatan untuk periode 1 Januari sampai dengan 31 Desember 2022 sebesar Rp. **46.170.000,- Naik** sebesar Rp.17.000.000,- atau 58.28% dibandingkan dengan tahun 2021 sebesar Rp. **29.170.000,-** Rincian atas Pendapatan Asli Daerah (PAD) tahun anggaran 2022 dan 2021 beserta kontribusinya terhadap total PAD sebagai berikut.

Tabel 5.58 Realisasi Pendapatan Asli Daerah-LO
Periode 2022 dan 2021

(dalam rupiah)

No.	Uraian	Realisasi 2022	% thd PAD	Realisasi 2021	% thd PAD
1	Pendapatan Retribusi Daerah	46.170.000	131.91 %	29.170.000	57.76 %
Jumlah		46.170.000	131.91 %	29.170.000	57.76%

5.5.1.1.a Pendapatan Retribusi Daerah – LO

31 Desember 2022
Rp. 46.170.000,-

31 Desember 2021
Rp. 29.170.000,-

Pendapatan Retribusi Daerah merupakan pos untuk menampung pendapatan yang berasal dari retribusi daerah sebagaimana yang ditetapkan sesuai dengan Undang-Undang Nomor 28 Tahun 2009 tentang Pajak Daerah dan Retribusi Daerah yang pelaksanaannya diatur dengan Peraturan Pemerintah Nomor 69 Tahun 2010.

Realisasi Pendapatan Retribusi Daerah TA 2022 sebesar **Rp. 46.170.000,-** atau sebesar 131.91% dari realisasi Pendapatan Asli Daerah TA 2021 sebesar **Rp. 29.170.000,-** dengan rincian sebagai berikut:

Tabel 5.59 Realisasi Pendapatan Retribusi Daerah-LO Periode 2022

(dalam rupiah)

No.	Uraian	Anggaran 2022	Realisasi 2022	%
1.	Retribusi Pemakaian Kekayaan Daerah-Ruangan	25.000.000,-	34.650.000,-	138.60
2.	Retribusi Pelayanan Tempat Olahraga	10.000.000,-	11.520.000,-	115.20
		35.000.000,-	46.170.000,-	131.91

5.6.1 LAIN-LAIN PENDAPATAN DAERAH YANG SAH – LO

31 Desember 2022
Rp. 0.00

31 Desember 2021
Rp. 2.910.871.376.00

Lain-lain Pendapatan Asli Daerah yang Sah - LO Dinas Sosdukcapi Provinsi Jambi untuk periode 1 Januari sampai dengan 31 Desember 2022 sebesar Rp. **0.00,-** dibandingkan tahun 2021 sebesar Rp. **2.910.871.376.00**.

5.7.1 BEBAN

31 Desember 2022
Rp.50.726.500.995.24

31 Desember 2021
Rp.26.522.726.857.73

Jumlah Beban Dinas Sosial Kependudukan dan Pencatatan Sipil Provinsi Jambi untuk periode 1 Januari sampai dengan 31 Desember 2022 sebesar **Rp.**

50.726.500.995.24 naik sebesar **Rp. 24.203.774.137.51** atau **91.26%** dibandingkan tahun 2021 sebesar **Rp. 26.522.726.857.73** dengan rincian sebagai berikut.

**Tabel 5.60 Realisasi Beban Dinas Sosial Kependudukan dan Pencatatan Sipil
Provinsi Jambi Periode 2022**

(dalam rupiah)

No.	Uraian	Realisasi 2022
1	Beban Pegawai-LO	15.141.890.132.00
	Beban Barang dan Jasa	11.789.840.950.21
	Beban Bantuan Sosial	22.596.502.890.00
	Beban Lain lain	137.419.908.00
	Beban Penyusutan Peralatan dan Mesin	733.593.580.13
	Beban Penyusutan Gedung dan Bangunan	283.795.217.08
	Beban Penyusutan Jalan, Jaringan dan Irigasi	39.977.977.82
	Beban Amortisasi Aset Tidak Berwujud	3.480.340.00
	Jumlah	50.726.500.995.24

5.7.1.1 Beban Pegawai-LO

Beban Pegawai-LO per 31 Desember 2022 sebesar Rp. 15.141.890.132,- terdapat Kenaikan sebesar Rp.320.783.139,- atau 2.16% dari Tahun Anggaran 2022 sebesar Rp. 14.821.106.993,- dengan rincian sebagai berikut:

**Tabel 5.61 Beban Belanja Pegawai Per Rincian Obyek
Periode 2022 dan 2021**

(dalam rupiah)

No.	Uraian	Realisasi 2022	Realisasi 2021	Kenaikan/Penurunan	%
1	2	3	4		5
1.	Gaji Pokok PNS	6.561.487.200,00	6.818.922.800,00	(257.435.600)	-3.92
2.	Tunjangan Keluarga ASN	566.367.774,00	591.660.238,00	(25.292.464)	-4.47
3.	Tunjangan Jabatan ASN	321.480.000,00	352.770.000,00	(31.290.000)	-9.73
4.	Tunjangan Fungsional ASN	142.620.000,00	26.950.000,00	115.670.000	81.10
5.	Tunjangan Fungsional Umum ASN	193.955.000,00	237.665.000,00	(43.710.000)	-22.54
6.	Tunjangan Beras ASN	340.663.680,00	306.843.540,00	33.820.140	9.93
7.	Tunjangan PPh/Tunjangan Khusus	8.959.596,00	7.488.219,00	1.471.377	16.42

No.	Uraian	Realisasi 2022	Realisasi 2021	Kenaikan/Penurunan	%
1	2	3	4		5
	ASN				
8.	Pembulatan Gaji ASN	83.309,00	83.622,00	(3.13)	-0.38
9.	Iuran Asuransi Kesehatan ASN	491.142.077,00	495.212.719,00	(4.070.642)	-0.83
10.	Belanja Jaminan Kecelakaan Kerja ASN	13.436.765,00	13.988.428,00	(551.663)	-4.11
11.	Belanja Jaminan Kematian ASN	40.310.815,00	41.965.597,00	(1.654.782)	-4.11
12.	Belanja iuran simpanan peserta tabungan perumahan rakyat ASN	0.00	0.00	0.00	0.00
13.	Tambahan Penghasilan berdasarkan prestasi kerja ASN	5.941.757.916,00	5.927.556.830,00	14.201.086	0.24
14.	Belanja bagi ASN atas insentif pemungutan retribusi daerah	0.00	0.00	0.00	0
15.	Belanja Honorarium	519.620.000,00	0.00	519.620.000	100
	Jumlah	15.141.890.132,00	14.821.106.993,00	320.783.139	2.12

5.7.1.2 Beban Barang dan Jasa

Beban Barang dan Jasa per 31 Desember 2022 sebesar Rp.11.789.840.950.21,- terdapat penurunan sebesar Rp.1.199.931.072.42,- atau sebesar 11.33% dari Tahun Anggaran 2021 sebesar Rp.10.589.909.877.79,-

**Tabel 5.62 Beban Barang dan Jasa Per Rincian Obyek
Periode 2022 dan 2021**

(dalam rupiah)

No.	Uraian	Realisasi 2022	Realisasi 2021	Kenaikan/Penurunan	%
1	2	3	4		5
I	Belanja Barang pakai Habis	3.451.669.990,00			
1.	Belanja Bahan bahan Bangunan dan Kontruksi	94.064.274,00			
2.	Belanja Bahan bahan kimia	731.879,00			
3.	Belanja Bahan bahan bakar dan pelumas	69.076.419,00			
4.	Belanja Bahan bahan baku	162.000,00			
5.	Belanja Bahan isi tabung Gas	58.800.000,00			
6.	Belanja Bahan bahan/bibit ternak/bibit ikan	603.000,00			
7.	Belanja suku cadang alat angkutan	8.682.960,00			
8.	Belanja suku cadang persediaan dari belanja bantuan sosial	146.797.437,00			
9.	Belanja suku cadang lainnya	1.090.000,00			
10.	Belanja alat/bahan untuk kegiatan kantor-alat tulis kantor	132.667.534,00			
11.	Belanja alat/bahan untuk kegiatan kantor-kertas dan cover	28.839.260,00			
12.	Belanja alat/bahan untuk kegiatan kantor-Bahan cetak	114.188.407,00			
13.	Belanja alat/bahan untuk kegiatan	3.294.000,00			

No.	Uraian	Realisasi 2022	Realisasi 2021	Kenaikan/Penurunan	%
1	2	3	4		5
	kantor-Benda Pos				
14	Belanja alat/bahan untuk kegiatan kantor-Bahan Komputer	68.751.556.00			
15	Belanja alat/bahan untuk kegiatan kantor-Perabot Kantor	1.900.000.00			
16	Belanja alat/bahan untuk kegiatan kantor-Alat Listrik	51.937.973.00			
17	Belanja alat/bahan untuk kegiatan kantor-Perlengkapan pendukung olahraga	16.200.000.00			
18	Belanja alat/bahan untuk kegiatan kantor-Souvenir/cenderamata	8.500.000.00			
19	Belanja alat/bahan untuk kegiatan kantor-lainnya	220.919.923.00			
20	Belanja obat-obatan	29.187.829.00			
21	Belanja obat-obatan lainnya	200.000.00			
22	Belanja barang untuk dijual/diserahkan kepada masyarakat	1.068.320.00			
23	Belanja natura dan pakan-natura dan pakan lainnya	388.0800.00			
24	Belanja makanan dan minuman rapat	132.439.600.00			
25	Belanja makanan dan minuman jamuan tamu	10.173.752.00			
26	Belanja makanan dan minuman pada	1.987.871.586.00			
27	Belanja pakaian sipil harian (PSH)	22.680.000.00			
28	Belanja Pakaian Pelatihan Kerja	128.481.040.00			
29	Belanja pakaian batik tradisional	23.604.000.00			
30	Belanja pakaian olah raga	88.368.561.00			
II	Belanja Jasa Kantor	3.580.895.327.00			
1	Honorarium Narasumber atau pembahas, moderator, Pembawa acara dan panitia	265.000.000.00			
2	Honorarium Penyuluh atau pendampingan	729.300.000.00			
3	Honorarium Rohaniawan	17.200.000.00			
4	Belanja jasa Tenaga Pendidikan	109.915.000.00			
5	Belanja Jasa Tenaga Kesehatan	416.765.000.00			
6	Belanja jasa Tenaga Penanganan Prasarana dan sarana Umum	37.044.552.00			
7	Belanja Jasa Tenaga Penanganan Bencana	15.750.000.00			
8	Belanja Jasa Tenaga Penanganan Sosial	3.600.000.00			
9	Belanja jasa Tenaga Administrasi	585.900.000.00			
10	Belanja jasa Tenaga Operator Komputer	12.000.000.00			
11	Belanja jasa Tenaga Pelayanan Umum	89.500.000.00			
12	Belanja jasa Tenaga Kebersihan	383.000.000.00			
13	Belanja jasa Tenaga Keamanan	312.098.934.00			
14	Belanja jasa Tenaga Sopir	32.400.000.00			
15	Belanja jasa Tenaga informasi dan teknologi	63.000.000.00			
16	Belanja jasa Pemasangan instalasi telepon, air dan listrik	1.440.000.00			
17	Belanja jasa Penyelenggara Acara	51.150.000.00			
18	Belanja jasa Iklan/reklame, film, dan pemotretan	87.440.000.00			
19	Belanja Tagihan Telepon	13.158.812.00			

No.	Uraian	Realisasi 2022	Realisasi 2021	Kenaikan/Penurunan	%
1	2	3	4		5
20	Belanja Tagihan Air	42.011.500.00			
21	Belanja Tagihan Listrik	213.962.934.00			
22	Belanja langganan jurnal/surat kabar/majalah	15.100.000.00			
23	Belanja kawat/faksimile/internet/tv berlangganan	51.289.875.00			
24	Belanja Paket/pengiriman	22.215.820.00			
25	Belanja pembayaran pajak, bea dan perizinan	10.652.900.00			
26	Belanja sewa peralatan dan mesin	5.650.000.00			
27	Belanja sewa kendaraan bermotor penumpang	5.650.000.00			
28	Belanja sewa Gedung dan Bangunan	6.600.000.00			
29	Belanja sewa bangunan gedung tempat pertemuan	6.600.000.00			
30	Belanja Jasa Konsultansi Kontruksi	9.142.309.00			
31	Belanja jasa konsultansi perencanaan arsitektur-jasa arsitektur lainnya	2.157.309.00			
32	Belanja jasa konsultan perencanaan penataan ruang-jasa perencanaan dan perancangan lingkungan bangunan dan landscape	6.985.000.00			
33	Belanja Jasa Konsultan Non Kontruksi	74.689.180.00			
34	Belanja jasa konsultan berorientasi bidang-perindustrian dan perdagangan	74.689.180.00			
35	Belanja kursus/pelatihan, sosialisasi, bimbingan teknis serta pendidikan dan pelatihan	13.600.000.00			
36	Belanja sosialisasi	11.625.000.00			
37	Belanja Bimbingan Teknis	1.975.000.00			
38	Belanja Pemeliharaan Peralatan dan mesin	502.471.255.00			
39	Belanja pemeliharaan alat angkutan-alat angkutan darat bermotor-kendaraan bermotor penumpang	317.150.500.00			
40	Belanja pemeliharaan alat kantor dan rumah tangga –alat kantor	65.136.000.00			
41	Belanja Pemeliharaan alat kantor dan rumah tangga-alat rumah tangga-alat pembersih	20.374.755.00			
42	Belanja Pemeliharaan alat kedokteran dan kesehatan-alat kedokteran-alat kedokteran umum	89.460.000.00			
43	Belanja pemeliharaan alat keselamatan kerja alat pelindung-masker	10.350.000.00			
44	Belanja Pemeliharaan Gedung dan Bangunan	1.027.351.564.00			
45	Belanja Pemeliharaan Bangunan Gedung-bangunan gedung tempat kerja-bangunan gedung kantor	1.027.351.564.00			
46	Belanja Pemeliharaan aset tetap lainnya	2.669.424.00			
47	Belanja pemeliharaan hewan-hewan ternak-ternak lainnya	2.669.424.00			
48	Belanja Perjalanan dinas dalam negeri	2.257.330.131.00			
49	Belanja perjalanan dinas biasa	1.087.240.131.00			

No.	Uraian	Realisasi 2022	Realisasi 2021	Kenaikan/Penurunan	%
1	2	3	4		5
50	Belanja perjalanan dinas tetap	1.350.000.00			
51	Belanja perjalanan dinas dalam kota	59.500.000.00			
52	Belanja perjalanan dinas paket meeting dalam kota	324.440.000.00			
53	Belanja perjalanan dinas paket meeting luar kota	64.800.000.00			
54	Belanja jasa yang diberikan kepada pihak ketiga/Pihak lain/masyarakat	572.550.000.00			
55	Belanja Jasa yang diserahkan kepada Pihak ketiga/pihak lain	572.550.000.00			

5.7.1.3 Beban Bantuan Sosial

Beban Bantuan Sosial per 31 Desember 2022 sebesar Rp.22.596.502.890,- dibandingkan tahun Anggaran 2021 sebesar Rp.0.00,-

**Tabel 5.63 Beban Bantuan Sosial
Dinas Sosdukcapil Provinsi Jambi Periode 2022**

(dalam rupiah)

No.	Uraian	Realisasi 2022
1.	Beban Bantuan Sosial uang yang direncanakan kepada Keluarga	16.306.500.000.00
2.	Beban Bantuan Sosial Barang yang direncanakan kepada keluarga	6.230.002.890.00
3.	Beban Bantuan sosial uang yang direncanakan kepada kelompok/Masyarakat	60.000.000.00
Jumlah		22.596.502.890.00

5.7.1.4 Beban Lain lain

Beban Lain lain per 31 Desember 2022 sebesar Rp.137.419.908.00,- terdapat kenaikan sebesar Rp.74.998.808.00,- atau 120.15 % dari Tahun Anggaran 2021 sebesar Rp.62.421.100.00,-. Beban lain lain merupakan beban Belanja Modal Tahun anggaran 2022 dibawah nilai kapitalisasi

**Tabel 5.64 Beban Lain lain
Dinas Sosdukcapil Provinsi Jambi Periode 2022**

(dalam rupiah)

No.	Uraian	Realisasi 2022
1.	Beban lain lain Peralatan dan Mesin	134.957.348.00
2.	Beban Penyusutan Gedung dan Bangunan	0.00
3.	Beban Penyusutan Jalan, Irigasi dan Jaringan	1.762.560.00
4.	Beban Penyusutan tetap Aset Lainnya	700.000.00
Jumlah		137.419.908.00

5.7.1.5 Beban Penyusutan Peralatan dan mesin

Beban Penyusutan Peralatan dan Mesin per 31 Desember 2022 sebesar Rp.733.593.580.13,- terdapat kenaikan sebesar Rp.31.681.000.45,- atau 4.51 % dari Tahun Anggaran 2021 sebesar Rp.701.912.579.68,-

Tabel 5.65 Beban Penyusutan Peralatan dan Mesin OPD
Provinsi Jambi Periode 2022

(dalam rupiah)

No.	Uraian	Beban Penyusutan Peralatan dan Mesin 2022
1.	Alat-alat Besar	0.00
2.	Alat-alat Angkutan	145.797.500.00
3.	Alat-alat Bengkel dan Alat Ukur	15.433.600.00
4.	Alat-alat Pertanian / Peternakan	0.00
5.	Alat-alat Kantor dan Rumah Tangga	567.965.605.13
6.	Alat-alat Studio dan Komunikasi	0.00
7.	Alat-alat Kedokteran	1.760.000.00
8.	Alat-alat Laboratorium	0
9.	Alat-alat Keamanan	1.246.875.00
10.	Alat Olahraga	1.390.000.00
	Jumlah	733.593.580.13

5.7.1.6 Beban Penyusutan Gedung dan Bangunan

Beban Penyusutan Gedung dan Bangunan per 31 Desember 2022 sebesar Rp.283.795.217.08,- terdapat Penurunan sebesar Rp.20.122.772.36,- atau 6.62 % dari Tahun Anggaran 2021 sebesar Rp.303.917.989.44,-

**Tabel 5.66 Beban Penyusutan Gedung dan bangunan OPD
Provinsi Jambi Periode 2022**

(dalam rupiah)

No.	Uraian	Beban Penyusutan Gedung dan Bangunan 2022
1.	Bangunan Gedung	283.795.217.08
2.	Bangunan Monumen	0.00
	Jumlah	283.795.217.08

5.7.1.7 Beban Penyusutan Jalan,Jaringan dan Irigasi

Beban Penyusutan Jalan, Jaringan dan Irigasi per 31 Desember 2022 sebesar Rp.39.977.977.82,- dibandingkan dengan Tahun Anggaran 2021 sebesar Rp. 39.977.977.82,-

**Tabel 5.67 Beban Penyusutan Jalan,Jaringan dan Irigasi OPD
Provinsi Jambi Periode 2022**

(dalam rupiah)

No.	Uraian	Beban Penyusutan Jalan,Jaringan dan Irigasi 2022
1.	Jalan dan Jembatan	8.743.600.00
2.	Bangunan Air / Irigasi	27.145.180.00
3.	Instalasi	0.00
4.	Jaringan	4.089.197.82
	Jumlah	39.977.977.82

5.7.1.8 Beban Penyusutan Aset Tetap Lainnya

Beban Penyusutan Aset Tetap lainnya per 31 Desember 2022 sebesar Rp.0.00,- dibandingkan dengan Tahun Anggaran 2021 sebesar Rp. 0.00,-

**Tabel 5.68 Beban Penyusutan Aset Tetap lainnya OPD
Provinsi Jambi Periode 2022**

(dalam rupiah)

No.	Uraian	Beban Penyusutan Aset Tetap lainnya 2022
1.	Buku Perpustakaan	0.00
2.	Barang Bercorak Kesenian/Kebudayaan	0.00
3.	Hewan ternak dan Tumbuhan	0.00
4.	Renovasi	0.00
	Jumlah	0.00

5.7.1.9 Beban Penyusutan Aset Lainnya

Beban Penyusutan Aset Lainnya per 31 Desember 2022 sebesar Rp.0.00,- dibandingkan dengan Tahun Anggaran 2021 sebesar Rp. 0.00,-

**Tabel 5.69 Beban Penyusutan Aset lainnya OPD
Provinsi Jambi Periode 2022**

(dalam rupiah)

No.	Uraian	Beban Penyusutan Aset Lainnya 2022
1.	Aset lainnya	0.00
	Jumlah	0.00

5.7.1.10 Beban Amortisasi aset tidak berwujud

Beban Amortisasi aset tidak berwujud per 31 Desember 2022 sebesar Rp.3.480.340,- dibandingkan dengan Tahun Anggaran 2021 sebesar Rp. 3.480.340,-

**Tabel 5.70 Beban Amortisasi aset tidak berwujud OPD
Provinsi Jambi Periode 2022**

(dalam rupiah)

No.	Uraian	Beban Amortisasi aset tidak berwujud 2022
1.	Asset Tidak berwujud (Soft ware)	3.480.340.00
	Jumlah	3.480.340.00

5.7.1.11 Beban Bagi hasil

Jumlah Beban bagi hasil per 31 desember 2022 sebesar Rp.0.00,- dibandingkan Tahun 2021 sebesar Rp. 0.00,-

5.7.1.12 Beban Bantuan Sosial

Jumlah Beban bagi hasil per 31 desember 2022 sebesar Rp.0.00,- dibandingkan Tahun 2021 sebesar Rp. 0.00,-

5.8.1 SURPLUS/DEFISIT SEBELUM POS LUAR BIASA

Jumlah Surplus/devisit sebelum pos luar biasa Tahun 2022 sebelum pos Luar Biasa sebesar Rp.(**Rp.50.680.330.995.24**) terdapat Kenaikan sebesar (Rp.27.097.645.513.51,-) atau 114.90 % dari Tahun 2021 sebesar (**Rp. 23.582.685.481.73**)

5.8.1.1 POS LUAR BIASA

Jumlah Surplus untuk Tahun 2022 sebelum pos Luar Biasa sebesar **Rp.0** Tahun 2021 sebesar **Rp.0**

5.8.1.2 SURPLUS/DEFISIT LO

Jumlah Surplus LO untuk Tahun 2022 sebesar Rp.(**Rp.50.680.330.995.24**) terdapat Kenaikan sebesar (Rp.27.097.645.513.51,-) atau 114.90 % dari Tahun 2021 sebesar (**Rp. 23.582.685.481.73**)

5.9 LAPORAN PERUBAHAN EKUITAS

Laporan Perubahan Ekuitas merupakan laporan penghubung antara Laporan Operasional dengan Neraca tentang kenaikan atau penurunan Ekuitas atas aktivitas operasional pada tahun pelaporan. Isi dari Laporan Perubahan Ekuitas dapat dijelaskan sebagai berikut:

5.9.1 EKUITAS AWAL

Jumlah ekuitas awal Tahun 2022 sebesar Rp.15.399.218.252.31,-.

5.9.2 SURPLUS/DEFISIT-LO

Penambahan/pengurangan Ekuitas bersumber dari Saldo Surplus/Defisit - LO pada akhir periode pelaporan per 31 desember 2022 senilai Rp.(50.680.330.995.24) dibandingkan tahun anggaran 2021 sebesar Rp.(23.582.685.481.73)

5.9.3 DAMPAK KUMULATIF PERUBAHAN KEBIJAKAN/KESALAHAN MENDASAR:

Dampak kumulatif perubahan kebijakan/kesalahan mendasar tahun 2022 yang terdiri dari:

a) Koreksi Ekuitas

Koreksi ekuitas penyesuaian Aset Lainnya TA 2022 sebesar Rp.0.00,-

5.9.4 Kewajiban Untuk dikonsolidasikan

Kewajiban untuk di konsolidasikan tahun 2022 sebesar Rp.49.977.422.610.00,- dibandingkan dengan tahun 2021 sebesar Rp.0.-

5.9.5 EKUITAS AKHIR

Jumlah ekuitas akhir tahun 2022 adalah sebesar **Rp.14.696.309.867.07** dengan rincian sebagai berikut:

1	Ekuitas Awal	Rp	15.399.218.252.31
2	Suplus/Defisit LO	Rp	(50.680.330.995.24)
3	Dampak Komulatif Perubahan Kebijakan/Kesalahan Mendasar	Rp	49.977.422.610.00
4	Ekuitas Akhir	Rp	14.696.309.867.07