




PEMERINTAH  
PROVINSI JAMBI

**PRIORITAS & PLAFON ANGGARAN  
SEMENTARA PROVINSI JAMBI  
TAHUN ANGGARAN 2024**

**PPAS**



**TIM ANGGARAN  
PEMERINTAH DAERAH PROVINSI JAMBI  
TAHUN 2023**



NOTA KESEPAKATAN  
ANTARA  
PEMERINTAH PROVINSI JAMBI  
DENGAN  
DEWAN PERWAKILAN RAKYAT DAERAH  
PROVINSI JAMBI

NOMOR : 7 /NK/HKM/2023  
NOMOR : 4/NK/ DPRD /2023

TENTANG  
PRIORITAS DAN PLAFON ANGGARAN SEMENTARA  
TAHUN ANGGARAN 2024

Yang bertanda tangan di bawah ini :

1. Nama Jabatan : Gubernur Jambi  
Alamat Kantor : Jalan Jend. A.Yani No. 1 Telanaipura Kota Jambi,  
bertindak selaku dan atas nama pemerintah Provinsi Jambi
2. a. Nama : EDI PURWANTO, S.H.I, M.Si  
Jabatan : Ketua DPRD Provinsi Jambi  
Alamat Kantor : Jalan Jend. A.Yani No. 2 Telanaipura Kota Jambi  
b. Nama : Dr. FAIZAL RIZA, ST,MM  
Jabatan : Wakil Ketua DPRD Provinsi Jambi  
Alamat Kantor : Jalan Jend. A.Yani No. 2 Telanaipura Kota Jambi  
c. Nama : PINTO JAYANEGARA, BA, S.Psi, M.Si  
Jabatan : Wakil Ketua DPRD Provinsi Jambi  
Alamat Kantor : Jalan Jend. A.Yani No. 2 Telanaipura Kota Jambi  
d. Nama : H. BURHANUDDIN MAHIR, SH  
Jabatan : Wakil Ketua DPRD Provinsi Jambi  
Alamat Kantor : Jalan Jend. A.Yani No. 2 Telanaipura Kota Jambi

Sebagai Pimpinan DPRD bertindak selaku dan atas nama/ Dewan Perwakilan Rakyat Daerah  
(DPRD) Provinsi Jambi

Dengan ini menyatakan bahwa dalam rangka penyusunan Anggaran Pendapatan dan Belanja Daerah (APBD) perlu disusun *Prioritas dan Plafon Anggaran Sementara (PPAS)* yang disepakati bersama antara DPRD dengan Pemerintah Daerah, untuk selanjutnya dijadikan sebagai dasar penyusunan Rancangan Anggaran Pendapatan dan Belanja Daerah (RAPBD) TA. 2024.


Berdasarkan hal tersebut di atas, dan mengacu pada kesepakatan antara DPRD dan pemerintah daerah tentang kebijakan umum APBD TA.2024 Para pihak sepakat terhadap Prioritas dan Plafon Anggaran sementara yang meliputi rencana pendapatan dan penerimaan pembiayaan daerah TA. 2024, Prioritas belanja daerah, Plafon Anggaran Sementara berdasarkan Urusan pemerintah dan Program/ Kegiatan, dan rencana pembiayaan daerah TA. 2024.




emikianlah Nota Kesepakatan ini dibuat untuk dijadikan dasar dalam penyusunan Anggaran Pendapatan dan Belanja Daerah (APBD) Tahun Anggaran 2024.


5038A KX 364155516

Jambi, 9 Oktober 2023  
Pimpinan DPRD Provinsi Jambi  
Selaku,  
PIHAK KEDUA



EDI PURWANTO, S.H.I, M.Si  
Ketua

  
PINTO JAYANEGARA, BA, S.Psi, M.Si  
Wakil Ketua

  
H. BURHANUDDIN MAHIR, SH  
Wakil Ketua



## DAFTAR ISI

<b>DAFTAR ISI.....</b>	<b>i</b>
<b>BAB I PENDAHULUAN.....</b>	<b>9</b>
1.1 Latar Belakang .....	9
1.2 Tujuan Penyusunan .....	10
1.3 Dasar Hukum.....	11
<b>BAB II RENCANA PENERIMAAN DAERAH .....</b>	<b>12</b>
<b>BAB III PRIORITAS BELANJA DAERAH.....</b>	<b>14</b>
<b>BAB IV PLAFON ANGGARAN SEMENTARA BERDASARKAN     URUSAN PEMERINTAHAN DAN PROGRAM/KEGIATAN</b>	<b>16</b>
4.1 Plafon Anggaran Sementara Urusan Pemerintahan Daerah, Program, Kegiatan, dan Sub Kegiatan.....	16
4.2 Plafon Anggaran Sementara Untuk Belanja Pegawai, Bunga, Subsidi, Hibah, Bantuan Sosial, Belanja Bagi Hasil, Bantuan Keuangan dan Belanja Tidak Terduga	16
<b>BAB V RENCANA PEMBIAYAAN DAERAH .....</b>	<b>18</b>
5.1 Kebijakan Penerimaan Pembiayaan .....	18
5.2 Kebijakan Pengeluaran Pembiayaan .....	18
<b>BAB VI PENUTUP .....</b>	<b>19</b>



## **BAB I**

### **PENDAHULUAN**

#### **1.1 Latar Belakang**

Sebagai proses awal dalam penyusunan dokumen APBD, penyusunan **dokumen PPAS** merupakan tahapan penting karena secara substansi, **dokumen PPAS** tahun anggaran 2024 memuat program prioritas dan patokan batas maksimal anggaran yang diberikan kepada Perangkat Daerah untuk setiap program sebagai acuan dalam penyusunan rencana kerja dan anggaran Perangkat Daerah dan Unit Kerja Perangkat Daerah.

Menindaklanjuti ketentuan Pasal 89 ayat (1) Peraturan Pemerintah Nomor 12 Tahun 2019 tentang Pengelolaan Keuangan Daerah bahwa Kepala Daerah menyusun Kebijakan Umum APBD (KUA) dan Prioritas Plafon Anggaran Sementara (PPAS) berdasarkan Rencana Kerja Pemerintah Daerah Tahun 2024.

Dalam rangka proses penyusunan Rancangan Anggaran Pendapatan dan Belanja Daerah (RAPBD), Pemerintah Daerah menyusun Prioritas dan Plafon Anggaran Sementara (PPAS) berdasarkan Kebijakan Umum APBD (KUA) yang telah sepakati sebagaimana yang diamanatkan oleh Peraturan Pemerintah Nomor 12 Tahun 2019 tentang Pengelolaan Keuangan Daerah dan Permendagri Nomor 77 Tahun 2020 tentang Pedoman Teknis Pengelolaan Keuangan Daerah.

Pada dasarnya PPAS mencerminkan prioritas pembangunan daerah yang dikaitkan dengan sasaran yang akan dicapai, termasuk program prioritas Perangkat Daerah beserta gambaran atas pagu indikatif masing-masing Perangkat Daerah. Adapun PPAS Tahun 2024 sebelum disepakati oleh Gubernur dan Pimpinan DPRD harus dilakukan pembahasan bersama antara



DPRD dengan TAPD beserta Perangkat Daerah terkait, yang kemudian berdasarkan kesepakatan tersebut digunakan sebagai acuan dalam penyusunan Rencana Kerja Anggaran SKPD tahun anggaran 2024.

Bertitik tolak dari hal tersebut, maka penyusunan Peraturan Daerah Tentang Anggaran Pendapatan dan Belanja Daerah Provinsi Jambi Tahun Anggaran 2024 harus disusun berdasarkan Prioritas dan Plafon Anggaran Sementara (PPAS) Tahun Anggaran 2024.

## **1.2 Tujuan Penyusunan**

Maksud dan tujuan Penyusunan PPAS Tahun 2024 adalah

1. PPAS merupakan dokumen penjabaran dari Kebijakan Umum APBD (KUA) Tahun Anggaran 2024.
2. PPAS Sebagai pedoman bagi Organisasi Perangkat Daerah (OPD) dalam penyusunan Rencana Kerja dan Anggaran (RKA) dalam penyusunan Rancangan Peraturan Daerah tentang Anggaran Pendapatan dan Belanja Daerah Tahun Anggaran 2024.
3. sebagai dokumen acuan bagi setiap Perangkat Daerah dalam menentukan batas maksimal anggaran dalam menentukan alokasi program dan kegiatan yang akan dilaksanakan.
4. sebagai pedoman atau acuan dalam menentukan prioritas pembangunan yang akan dilaksanakan oleh Pemerintah Provinsi Jambi pada tahun 2024.
5. PPAS Tahun 2024 ini juga menjadi acuan dalam menentukan kebijakan pendapatan, belanja dan pembiayaan pada Tahun Anggaran 2024 bagi Pemerintah



Provinsi Jambi berdasarkan kondisi ekonomi makro pada tahun perencanaan.

### **1.3 Dasar Hukum**

Dasar hukum yang dijadikan landasan dalam penyusunan Prioritas dan Plafon Anggaran Sementara (PPAS) Provinsi Jambi Tahun Anggaran 2024 adalah sebagai berikut:

1. Undang-undang Nomor 17 Tahun 2003 tentang Keuangan Negara.
2. Undang-undang Nomor 1 Tahun 2004 tentang Perbendaharaan Negara.
3. Undang-undang Nomor 15 Tahun 2004 tentang Pemeriksaan, Pengelolaan dan Tanggung jawab Keuangan Negara.
4. Undang-undang Nomor 25 Tahun 2004 tentang Sistem Perencanaan Pembangunan Nasional.
5. Undang-Undang Nomor 33 Tahun 2004 tentang Perimbangan Keuangan antara Pemerintah Pusat dan Daerah.
6. Undang-Undang Nomor 23 Tahun 2014 tentang Pemerintahan Daerah dan perubahannya.
7. Peraturan Pemerintah Nomor 18 Tahun 2017 Tentang Hak Keuangan dan Administratif Pimpinan dan Anggota Dewan Perwakilan Rakyat Daerah
8. Peraturan Pemerintah Nomor 12 Tahun 2019 Tentang Pengelolaan Keuangan Daerah
9. Peraturan Menteri Dalam Negeri Nomor 77 Tahun 2020 tentang Pedoman Teknis Pengelolaan Keuangan Daerah
10. Peraturan Menteri Dalam Negeri Nomor 84 Tahun 2022 tentang Pedoman Penyusunan Anggaran Pendapatan dan Belanja Daerah Tahun Anggaran 2023.



## **BAB II**

### **RENCANA PENERIMAAN DAERAH**

Selaras dengan arah kebijakan umum anggaran pendapatan dan Belanja Daerah Tahun Anggaran 2024 dan berdasarkan proyeksi potensi sumber-sumber pendapatan, maka rencana Pendapatan Daerah pada Tahun Anggaran 2024 diperkirakan sejumlah Rp4.628.109.680.531 jumlah tersebut lebih rendah dari target tahun 2023 yang ditetapkan dalam APBD Murni sejumlah Rp4.909.073.167.294 atau berkurang sejumlah (Rp280.963.486.763) atau menurun sebesar 5,72 persen. Penurunan target pendapatan tersebut lebih disebabkan oleh penurunan target Pendapatan Asli Daerah dan Trasfer pemerintah pusat dan lain-lain pendapatan daerah yang sah.

Berdasarkan rencana penerimaan pendapatan tersebut, maka rencana **Pendapatan Asli Daerah (PAD)** Tahun 2024 ditargetkan sejumlah Rp2.173.688.245.281 atau berkurang sejumlah Rp86.000.491.615 dari target Murni Tahun Anggaran 2023 sejumlah Rp2.259.688.736.896. **Pendapatan Dana Transfer** Tahun 2024 ditargetkan sejumlah Rp2.429.309.383.500 atau berkurang Rp.191.569.252.148 dari target murni tahun 2023 sejumlah Rp2.620.878.635.648. dan **Lain-lain pendapatan daerah yang sah** ditargetkan sejumlah Rp25.112.051.750 atau berkurang Rp3.393.743.000 dari tahun Anggaran 2023 yang ditetapkan sejumlah Rp.28.505.794.750 Penurunan ini bersumber dari hibah luar negeri yang diterus hibahkan untuk program BioCF ISFL dan Hibah PT.Jasa Raharja.



Tabel 2.1

## Target Pendapatan dan Penerimaan Daerah T. A 2024

U R A I A N	RAPBD		Bertambah/ (Berkurang)	
	MURNI 2023	MURNI 2024	Rp	%
1	2	3	4(3-2)	
<b>PENDAPATAN DAERAH</b>	<b>4.909.073.167.294,00</b>	<b>4.628.109.680.531,00</b>	<b>(280.963.486.763,00)</b>	<b>(5,72)</b>
<b>PENDAPATAN ASLI DAERAH</b>	<b>2.259.688.736.896,00</b>	<b>2.173.688.245.281,00</b>	<b>(86.000.491.615,00)</b>	<b>(3,81)</b>
Pendapatan Pajak Daerah	1.917.532.851.318,00	1.837.088.612.138,00	(80.444.239.180,00)	(4,20)
Hasil Retribusi Daerah	25.883.239.118,00	17.096.088.818,00	(8.787.150.300,00)	(33,95)
Hasil Pengelolaan Kekayaan Daerah yang Dipisahkan	35.179.073.384,00	48.260.390.624,00	13.081.317.240,00	37,18
Lain-lain Pendapatan Asli Daerah yang Sah	281.093.573.076,00	271.243.153.701,00	(9.850.419.375,00)	(3,50)
<b>PENDAPATAN TRANSFER PEMERINTAH PUSAT</b>	<b>2.620.878.635.648,00</b>	<b>2.429.309.383.500,00</b>	<b>(191.569.252.148,00)</b>	<b>(7,31)</b>
<b>DANA PERIMBANGAN</b>	<b>2.612.168.364.648,00</b>	<b>2.429.309.383.500,00</b>	<b>(182.858.981.148,00)</b>	<b>(7,00)</b>
Dana Transfer Umum	1.848.220.629.648,00	1.761.926.502.500,00	(86.294.127.148,00)	(4,67)
Dana Bagi Hasil (DBH)	518.365.534.648,00	380.339.733.500,00	(138.025.801.148,00)	(26,63)
Dana Alokasi Umum	1.329.855.095.000,00	1.381.586.769.000,00	51.731.674.000,00	3,89
Dana Alokasi Khusus	<b>763.947.735.000,00</b>	<b>667.382.881.000,00</b>	<b>(96.564.854.000,00)</b>	<b>(12,64)</b>
Dana Alokasi Khusus Fisik	348.802.566.000,00	235.795.381.000,00	(113.007.185.000,00)	(32,40)
Dana Alokasi Khusus Non Fisik	415.145.169.000,00	431.587.500.000,00	16.442.331.000,00	3,96
<b>DANA INSENTIF DAERAH</b>	<b>8.710.271.000,00</b>	<b>-</b>	<b>(8.710.271.000,00)</b>	<b>(100,00)</b>
<b>LAIN-LAIN PENDAPATAN DAERAH YANG SAH</b>	<b>28.505.794.750,00</b>	<b>25.112.051.750,00</b>	<b>(3.393.743.000,00)</b>	<b>(11,91)</b>
<b>Pendapatan Hibah</b>	<b>28.505.794.750,00</b>	<b>25.112.051.750,00</b>	<b>(3.393.743.000,00)</b>	<b>(11,91)</b>
Hibah Bio CF	24.300.000.000,00	23.406.257.000,00	(893.743.000,00)	(3,68)
Hibah PT.Jasa Raharja	1.705.794.750	1.705.794.750,00	-	-
Hibah Sumbangan Pihak Ketiga	2.500.000.000	-	(2.500.000.000,00)	(100,00)

Sumber BPKPD 2023

Selanjutnya, memperhatikan kondisi rencana pendapatan daerah Tahun Anggaran 2024 dibandingkan dengan kebutuhan minimum belanja daerah yang telah diperhitungkan maka kondisi keuangan daerah diprediksi akan mengalami defisit anggaran sejumlah (Rp354.068.613.281). Untuk menutupi defisit tersebut maka kebijakan atas pembiayaan daerah diprediksi sejumlah Rp354.068.613.281.



### **BAB III**

## **PRIORITAS BELANJA DAERAH**

Pembangunan Provinsi Jambi sebagai bagian dari pembangunan nasional tentu saja mendukung serta bersinergi dengan kebijakan pembangunan nasional. Tema pembangunan yang diusung dalam RKP 2024 adalah “Peningkatan Produktivitas untuk Transformasi Ekonomi yang Inklusif dan Berkelanjutan”. Berdasarkan tema RKP tahun 2024, serta memperhatikan permasalahan dan isu strategis Provinsi Jambi maka tema RKPD Provinsi Jambi Tahun 2023 adalah **“Pemerataan Pembangunan untuk Pertumbuhan yang Inklusif dan Berkelanjutan”**. Tema pembangunan tersebut menekankan pentingnya pemerataan pembangunan guna pengurangan kesenjangan antar daerah, melalui peningkatan produktivitas daerah melalui peningkatan nilai tambah produk unggulan daerah, peningkatan investasi, peningkatan kualitas SDM melalui penguatan sistem pendidikan dan kesehatan, penanggulangan pengangguran disertai dengan peningkatan *decent job*, serta penguatan infrastruktur dasar dan infrastruktur transportasi. Selanjutnya, pertumbuhan yang inklusif dan berkelanjutan difokuskan untuk penurunan kemiskinan serta mendorong pembangunan rendah karbon dan transisi energi yang mampu merespons tantangan-tantangan perubahan iklim serta pengendalian degradasi, deforestasi dan kerusakan lingkungan.

Pada tahun 2024, telah ditetapkan Prioritas Pembangunan Provinsi Jambi, yang mengacu pada Prioritas



Nasional serta selaras dengan tujuan, sasaran dan kebijakan RPJMD Provinsi Jambi, yaitu :

1. Peningkatan produktivitas;
2. Pembangunan Sumber Daya Manusia;
3. Pembangunan infrastruktur daerah;
4. Peningkatan kualitas lingkungan hidup;
5. Ketenteraman dan ketertiban umum.

Tabel 3-1 Sinergitas Program Pemerintah Provinsi dan Pemerintah Kabupaten/Kota Terhadap Prioritas Pembangunan Nasional (terlampir)

Tabel 3-2 Sinkronisasi Kebijakan Pemerintah Kabupaten/Kota dengan Prioritas Pembangunan Provinsi (terlampir)

Tabel 3-3 Prioritas Pembangunan Daerah berdasarkan Prioritas Daerah (terlampir)

Tabel 3-4 Prioritas Program, Kegiatan, Sub Kegiatan dan Indikator Kinerja (terlampir)



## **BAB IV**

### **PLAFON ANGGARAN SEMENTARA BERDASARKAN URUSAN PEMERINTAHAN DAN PROGRAM / KEGIATAN**

#### **4.1. Plafon Anggaran Sementara Urusan Pemerintahan Daerah, Program, Kegiatan, dan Sub Kegiatan**

Berdasarkan Kebijakan Umum APBD Tahun Anggaran 2024, maka untuk belanja Daerah sebesar Rp.4.982.178.293.812,- yang dilaksanakan oleh seluruh Perangkat Daerah dilingkungan Pemerintah Provinsi Jambi. Untuk lebih lengkapnya dapat dilihat pada tabel sebagai berikut:

Tabel 4 -1 Plafon Anggaran Sementara Berdasarkan Urusan Pemerintahan Daerah, Program, Kegiatan, dan Sub Kegiatan Tahun Anggaran 2024 (terlampir)

#### **4.2. Plafon Anggaran Sementara untuk Belanja Pegawai, Barang dan Jasa, Bunga, Subsidi, Hibah, Bantuan Sosial, Modal, Belanja Tidak Terduga, Bagi Hasil, Bantuan Keuangan.**

Sesuai dengan Rancangan Kebijakan Umum APBD Tahun Anggaran 2024, dari Plafon Anggaran Sementara untuk Belanja Pegawai, Barang dan Jasa, Bunga, Subsidi, Hibah, Bantuan Sosial, Modal, bagi Hasil, Bantuan Keuangan, dan Belanja Tidak Terduga dengan total sebesar Rp4.982.178.293.812 dialokasikan ke dalam program-program, Kegiatan dan Sub Kegiatan yang dituangkan secara deskriptif dan dalam bentuk tabulasi sesuai dengan Peraturan Pemerintah Nomor 12 Tahun 2019 dan Peraturan Menteri Dalam Negeri Nomor 27 Tahun 2021 Tentang



Pedoman Penyusunan APBD Tahun Anggaran 2024 dapat dilihat pada tabel di bawah ini.

Tabel 4.2 Plafon anggaran sementara untuk belanja Pegawai, Barang dan Jasa, Bunga, Subsidi, Hibah, Bantuan Sosial, Modal, Belanja Tidak Terduga, Bagi Hasil, Bantuan Keuangan, Tahun Anggaran 2024



## BAB V

### RENCANA PEMBIAYAAN DAERAH

Sesuai dengan Kebijakan Umum APBD Tahun Anggaran 2024, Pemerintah Provinsi Jambi diprediksi mengalami defisit anggaran yang akan ditutupi melalui pembiayaan daerah, prediksi pembiayaan netto daerah tahun 2024 sejumlah Rp354.068.613.281 dengan penjelasan sebagai berikut:

#### 5.1. Kebijakan Penerimaan Pembiayaan

Perhitungan penerimaan pembiayaan pada tahun 2024 yang akan datang, Pemerintah Provinsi Jambi merencanakan penerimaan pembiayaan daerah dari Sisa Lebih Perhitungan Anggaran (SiLPA) tahun sebelumnya sebesar Rp426.505.810.341

#### 5.2. Kebijakan Pengeluaran Pembiayaan

Pada Pengeluaran Pembiayaan sebesar Rp139.160.204.158 guna penyertaan modal pada Bank Jambi pembayaran cicilan pokok utang untuk cicilan biaya pengganti pembangunan Gedung Bea dan Cukai Jambi kepada PT. Simota Putra Parayudha Cq. PT. Batanghari Propertindo.

**Tabel 5-1**

Rincian Plafon Anggaran Pembiayaan Tahun Anggaran 2024

URAIAN	RAPBD		Bertambah/ (Berkurang)	
	MURNI 2023	MURNI 2024	Rp	%
1	2	3	4(3-2)	
<b>PEMBIAYAAN DAERAH</b>			-	
<b>PENERIMAAN PEMBIAYAAN DAERAH</b>	<b>682.744.439.490,00</b>	<b>493.228.817.439,00</b>	<b>(189.515.622.051,00)</b>	<b>(27,76)</b>
Sisa Lebih Perhitungan Anggaran Tahun Anggaran Sebelumnya	682.744.439.490,00	493.228.817.439,00	(189.515.622.051,00)	(27,76)
Penerimaan Kembali Pemberian			-	
<b>PENGELUARAN PEMBIAYAAN</b>	<b>90.134.000.000,00</b>	<b>139.160.204.158,00</b>	<b>49.026.204.158,00</b>	<b>54,39</b>
Penyertaan Modal (Investasi) Pemda	90.000.000.000,00	139.000.000.000,00	49.000.000.000,00	54,44
Pembayaran Pokok Utang	134.000.000,00	160.204.158,00	26.204.158,00	19,56
<b>PEMBIAYAAN NETTO</b>	<b>592.610.439.490,00</b>	<b>354.068.613.281,00</b>	<b>(238.541.826.209,00)</b>	<b>(40,25)</b>



## **BAB VI**

### **PENUTUP**

Demikianlah Prioritas dan Plafon Anggaran Sementara (PPAS) APBD Tahun Anggaran 2024 ini disusun untuk menjadi pedoman dalam penyusunan Rancangan Peraturan Daerah Tentang APBD Tahun Anggaran 2024.



RENCANA PERUBAHAN PENERIMAAN DAN PEMBIAYAAN DAERAH  
Tahun Anggaran 2024

KODE	PENERIMAAN DAERAH	ALOKASI ANGGARAN		DASAR HUKUM
		Sebelum	Sesudah	
4	PENDAPATAN DAERAH			
4.1	PENDAPATAN ASLI DAERAH (PAD)	2.173.688.245.281,00	2.492.169.254.955,00	
4.1.01	Pajak Daerah	1.837.088.612.138,00	1.798.468.577.749,00	
4.1.02	Retribusi Daerah	17.096.088.818,00	13.843.388.818,00	
4.1.03	Hasil Pengelolaan Kekayaan Daerah yang Dipisahkan	48.260.390.624,00	394.750.262.118,00	
4.1.04	Lain-lain PAD yang Sah	271.243.153.701,00	285.107.026.270,00	
4.2	PENDAPATAN TRANSFER	2.429.309.383.500,00	2.608.678.799.500,00	
4.2.01	Pendapatan Transfer Pemerintah Pusat	2.429.309.383.500,00	2.608.678.799.500,00	
4.3	LAIN-LAIN PENDAPATAN DAERAH YANG SAH	25.112.051.750,00	25.304.357.000,00	
4.3.01	Pendapatan Hibah	25.112.051.750,00	25.304.357.000,00	
4.3.03	Lain-lain Pendapatan Sesuai dengan Ketentuan Peraturan Perundang-Undangan	0,00	0,00	
	JUMLAH PENDAPATAN	4.628.109.680.531,00	5.126.152.411.455,00	
6	PEMBIAYAAN DAERAH			
6.1	PENERIMAAN PEMBIAYAAN	493.228.817.439,01	82.329.256.451,00	
6.1.01	Sisa Lebih Perhitungan Anggaran Tahun Sebelumnya	493.228.817.439,01	69.333.512.451,00	
6.1.05	Penerimaan Kembali Pemberian Pinjaman Daerah	0,00	12.995.744.000,00	
	JUMLAH PENERIMAAN PEMBIAYAAN	493.228.817.439,01	82.329.256.451,00	
	JUMLAH PENERIMAAN DAERAH	5.121.338.497.970,01	5.208.481.667.906,00	



PERUBAHAN SINERGITAS PROGRAM PEMERINTAH PROVINSI DAN PEMERINTAH KABUPATEN/KOTA  
TERHADAP PRIORITAS PEMBANGUNAN NASIONAL

No	Prioritas Pembangunan Nasional	Program	Indikator Kinerja	SKPD Pelaksana	Pagu		Bertambah / Berkurang
					Sebelum	Sesudah	
1	2	3	4	5	6	7	8
1	Memperkuat Ketahanan Ekonomi Untuk Pertumbuhan Yang Berkualitas dan Berkeadilan						
		PROGRAM PEMASARAN PARIWISATA					
			Persentase peningkatan pemasaran pariwisata				
				Dinas Kebudayaan dan Pariwisata	232.500.000,00	169.500.000,00	-63.000.000,00
		PROGRAM PENGEMBANGAN EKONOMI KREATIF MELALUI PEMANFAATAN DAN PERLINDUNGAN HAK KEKAYAAN INTELEKTUAL					
			Persentase peningkatan kualitas dan nilai tambah sektor ekonomi kreatif				
				Dinas Kebudayaan dan Pariwisata	0,00	0,00	0,00
		PROGRAM PENGEMBANGAN SUMBER DAYA PARIWISATA DAN EKONOMI KREATIF					
			Persentase peningkatan kualitas SDM pariwisata dan ekonomi kreatif				
				Dinas Kebudayaan dan Pariwisata	0,00	0,00	0,00
2	Meningkatkan Sumber Daya Manusia Yang Berkualitas Dan Berdaya Saing						
		PROGRAM PENINGKATAN DAYA TARIK DESTINASI PARIWISATA					
			Persentase peningkatan tata kelola destinasi pariwisata yang berkelanjutan				
				Dinas Kebudayaan dan Pariwisata	0,00	0,00	0,00
		PROGRAM PENGEMBANGAN SUMBER DAYA PARIWISATA DAN EKONOMI KREATIF					
			Persentase peningkatan kualitas SDM pariwisata dan ekonomi kreatif				
				Dinas Kebudayaan dan Pariwisata	0,00	0,00	0,00
		PROGRAM PENUNJANG URUSAN PEMERINTAHAN DAERAH PROVINSI					
			Indeks Kepuasan Masyarakat (IKM)				
				Dinas Kebudayaan dan Pariwisata	2.820.564.080,00	2.956.145.256,00	135.581.176,00
3	Revolusi Mental dan Pembangunan Kebudayaan						
		PROGRAM PENGEMBANGAN KEBUDAYAAN					
			Jumlah apresiasi di Taman Budaya Jambi				
				Dinas Kebudayaan dan Pariwisata	1.800.000.000,00	1.800.000.000,00	0,00
			Jumlah seni budaya Jambi yang ditetapkan				
				Dinas Kebudayaan dan Pariwisata	1.800.000.000,00	1.800.000.000,00	0,00
		PROGRAM PELESTARIAN DAN PENGELOLAAN CAGAR BUDAYA					
			Jumlah cagar budaya teregistrasi				
				Dinas Kebudayaan dan Pariwisata	50.000.004,00	46.867.760,00	-3.132.244,00
4	Memperkuat Infrastruktur Untuk Mendukung Pengembangan Ekonomi Dan Pelayanan Dasar						
		PROGRAM PENINGKATAN DAYA TARIK DESTINASI PARIWISATA					
			Persentase peningkatan tata kelola destinasi pariwisata yang berkelanjutan				
				Dinas Kebudayaan dan Pariwisata	234.117.720,00	146.675.320,00	-87.442.400,00
		PROGRAM PENGEMBANGAN EKONOMI KREATIF MELALUI PEMANFAATAN DAN PERLINDUNGAN HAK KEKAYAAN INTELEKTUAL					



No	Prioritas Pembangunan Nasional	Program	Indikator Kinerja	SKPD Pelaksana	Pagu		Bertambah / Berkurang
					Sebelum	Sesudah	
1	2	3	4	5	6	7	8
			Persentase peningkatan kualitas dan nilai tambah sektor ekonomi kreatif				
				Dinas Kebudayaan dan Pariwisata	157.275.265,00	167.275.265,00	10.000.000,00
		PROGRAM PENUNJANG URUSAN PEMERINTAHAN DAERAH PROVINSI					
			Indeks Kepuasan Masyarakat (IKM)				
				Dinas Kebudayaan dan Pariwisata	659.882.200,00	929.898.156,00	270.015.956,00
5	Membangun Lingkungan Hidup, Meningkatkan Ketahanan Bencana Dan Perubahan Iklim						
		PROGRAM Perencanaan LINGKUNGAN HIDUP					
			Persentase dokumen perencanaan yang difasilitasi mempertimbangkan Tujuan Pembangunan Berkelanjutan				
				Dinas Lingkungan Hidup	0,00	0,00	0,00
		PROGRAM PENGENDALIAN PENCEMARAN DAN/ATAU KERUSAKAN LINGKUNGAN HIDUP					
			Indeks Kualitas Air				
				Dinas Lingkungan Hidup	250.000.000,00	550.000.000,00	300.000.000,00
			Indeks Kualitas Air Laut				
				Dinas Lingkungan Hidup	250.000.000,00	550.000.000,00	300.000.000,00
			Indeks Kualitas Ekosistem Gambut				
				Dinas Lingkungan Hidup	250.000.000,00	550.000.000,00	300.000.000,00
			Indeks Kualitas Udara				
				Dinas Lingkungan Hidup	250.000.000,00	550.000.000,00	300.000.000,00
		PROGRAM PENGELOLAAN KEANEKARAGAMAN HAYATI (KEHATI)					
			Persentase implementasi kebijakan pengelolaan kenakeragaman hayati Provinsi Jambi				
				Dinas Lingkungan Hidup	0,00	0,00	0,00
		PROGRAM PENGENDALIAN BAHAN BERBAHAYA DAN BERACUN (B3) DAN LIMBAH BAHAN BERBAHAYA DAN BERACUN (LIMBAH B3)					
			Tingkat kepatuhan pelaku usaha terhadap penanganan pengelolaan B3 dan Limbah B3 (perusahaan transporter dan perusahaan pengumpul LB3)				
				Dinas Lingkungan Hidup	0,00	0,00	0,00
		PROGRAM PEMBINAAN DAN PENGAWASAN TERHADAP IZIN LINGKUNGAN DAN IZIN PERLINDUNGAN DAN PENGELOLAAN LINGKUNGAN HIDUP (PPLH)					
			Tingkat ketaatan usaha/kegiatan terhadap izin lingkungan dan izin perlindungan dan pengelolaan lingkungan hidup				
				Dinas Lingkungan Hidup	618.619.500,00	618.619.500,00	0,00
		PROGRAM PENGAKUAN KEBERADAAN Masyarakat HUKUM ADAT (MHA), KEARIFAN LOKAL DAN HAK MHA YANG TERKAIT DENGAN PPLH					
			Persentase peningkatan pengakuan MHA dan kearifan lokal di Provinsi Jambi				
				Dinas Lingkungan Hidup	300.000.000,00	300.000.000,00	0,00
		PROGRAM PENINGKATAN PENDIDIKAN, PELATIHAN DAN PENYULUHAN LINGKUNGAN HIDUP UNTUK MASYARAKAT					
			Persentase komunitas/masyarakat lingkungan hidup yang dibina				
				Dinas Lingkungan Hidup	210.000.000,00	210.000.000,00	0,00
		PROGRAM PENGHARGAAN LINGKUNGAN HIDUP UNTUK MASYARAKAT					
			Persentase usulan penghargaan LH untuk masyarakat yang difasilitasi				
				Dinas Lingkungan Hidup	0,00	0,00	0,00



No	Prioritas Pembangunan Nasional	Program	Indikator Kinerja	SKPD Pelaksana	Pagu		Bertambah / Berkurang
					Sebelum	Sesudah	
1	2	3	4	5	6	7	8
		PROGRAM PENANGANAN PENGADUAN LINGKUNGAN HIDUP					
			Persentase pengelolaan pengaduan kasus Lingkungan Hidup dan penerapan sanksi administratif				
				Dinas Lingkungan Hidup	78.740.500,00	78.740.500,00	0,00
		PROGRAM PENGELOLAAN PERSAMPAHAN					
			Persentase penanganan timbulan sampah di Provinsi Jambi				
				Dinas Lingkungan Hidup	250.000.000,00	250.000.000,00	0,00
			Persentase pengurangan timbulan sampah di Provinsi Jambi				
				Dinas Lingkungan Hidup	250.000.000,00	250.000.000,00	0,00
6	Memperkuat Stabilitas Polhukhankam Dan Transformasi Pelayanan Publik						
		PROGRAM PENUNJANG URUSAN PEMERINTAHAN DAERAH PROVINSI					
			Predikat AKIP Perangkat Daerah				
				Dinas Lingkungan Hidup	16.592.724.081,00	17.974.716.961,00	1.381.992.880,00
			NILAI SAKIP				
				Dinas Energi dan Sumber Daya Mineral	60.177.250,00	0,00	-60.177.250,00



PERUBAHAN SINKRONISASI KEBIJAKAN PEMERINTAH KABUPATEN/KOTA DENGAN PRIORITAS PEMBANGUNAN PROVINSI

No	Prioritas Pembangunan Provinsi	Program	Indikator Kinerja	SKPD Pelaksana	Pagu		Bertambah / Berkurang
					Sebelum	Sesudah	
1	2	3	4	5	6	7	8
1	1 - Peningkatan Produktivitas Daerah						
		PROGRAM PEMBERDAYAAN LEMBAGA KEMASYARAKATAN, LEMBAGA ADAT DAN MASYARAKAT HUKUM ADAT					
			Persentase aparatur/pengurus kelembagaan yang memiliki kompetensi dalam tatakelola pemdes				
				Dinas Pemberdayaan Perempuan, Perlindungan Anak dan Pengendalian Penduduk	100.000.000,00	100.000.000,00	0,00
			PERSENTASE PEMBERDAYAAN LEMBAGA KEMASYARAKATAN, LEMBAGA ADAT DAN MASYARAKAT HUKUM ADAT				
				Dinas Pemberdayaan Perempuan, Perlindungan Anak dan Pengendalian Penduduk	100.000.000,00	100.000.000,00	0,00
			Presentase peningkatan kualitas komunikasi publik melalui pengelolaan Opini/Aspira si publik, penguatan kapasitas sumberdaya dan kemitraan komunikasi publik				
				Dinas Pemberdayaan Perempuan, Perlindungan Anak dan Pengendalian Penduduk	100.000.000,00	100.000.000,00	0,00
		PROGRAM PENUNJANG URUSAN PEMERINTAHAN DAERAH PROVINSI					
			Terwujudnya Tata Kelola Pemerintahan Daerah yang Bersih, Transparan dan Akuntabel dengan Pelayanan Publik Berkualitas				
				Dinas Ketahanan Pangan	673.140.000,00	533.326.000,00	-139.814.000,00
			Presentase terlaksananya penunjang urusan pemerintah daerah provinsi				
				Dinas Perhubungan	8.771.960.209,00	8.719.344.316,00	-52.615.893,00
		PROGRAM PENYELENGGARAAN STATISTIK SEKTORAL					
			Persentase ketersediaan data statistik sektoral Provinsi Jambi				
				Dinas Komunikasi dan Informatika	154.011.900,00	224.011.900,00	70.000.000,00
		PROGRAM PENUNJANG URUSAN PEMERINTAHAN DAERAH PROVINSI					
			Nilai SAKIP				
				Dinas Komunikasi dan Informatika	12.672.940.461,00	13.118.082.845,00	445.142.384,00
		PROGRAM PELAYANAN IZIN USAHA SIMPAN PINJAM					
			Jumlah penyelesaian perizinan usaha simpan pinjam				
				Dinas Koperasi, Usaha Kecil dan Menengah	50.000.000,00	125.000.000,00	75.000.000,00
		PROGRAM PENGAWASAN DAN PEMERIKSAAN KOPERASI					
			Persentase koperasi berkinerja baik				
				Dinas Koperasi, Usaha Kecil dan Menengah	168.000.000,00	218.000.000,00	50.000.000,00
		PROGRAM PENILAIAN KESEHATAN KSP/USP KOPERASI					
			Persentase koperasi sehat dan cukup sehat				
				Dinas Koperasi, Usaha Kecil dan Menengah	0,00	200.000.000,00	200.000.000,00
		PROGRAM PEMBERDAYAAN DAN PERLINDUNGAN KOPERASI					
			Persentase Peningkatan Volume Usaha Koperasi				
				Dinas Koperasi, Usaha Kecil dan Menengah	118.000.000,00	1.081.687.200,00	963.687.200,00



No	Prioritas Pembangunan Provinsi	Program	Indikator Kinerja	SKPD Pelaksana	Pagu		Bertambah / Berkurang
					Sebelum	Sesudah	
1	2	3	4	5	6	7	8
		PROGRAM Pemberdayaan USAHA MENENGAH, USAHA KECIL, DAN USAHA MIKRO (UMKM)					
			Persentase Peningkatan UMKM Binaan				
				Dinas Koperasi, Usaha Kecil dan Menengah	15.136.000.000,00	11.211.000.000,00	-3.925.000.000,00
		PROGRAM PENGEMBANGAN UMKM					
			Persentase pertumbuhan Omset Usaha Kecil Menengah (UKM) Binaan				
				Dinas Koperasi, Usaha Kecil dan Menengah	176.000.000,00	375.999.750,00	199.999.750,00
		PROGRAM PENUNJANG URUSAN PEMERINTAHAN DAERAH PROVINSI					
			Predikat AKIP Perangkat Daerah				
				Dinas Koperasi, Usaha Kecil dan Menengah	11.009.364.636,00	13.139.406.663,00	2.130.042.027,00
		PROGRAM PENGEMBANGAN IKLIM PENANAMAN MODAL					
			Perencanaan ivestasi dan penguatan kerjasama antar pelaku usaha				
				Dinas Penanaman Modal dan PTSP	250.000.000,00	250.000.000,00	0,00
		PROGRAM PELAYANAN PENANAMAN MODAL					
			Nilai indeks kepuasan masyarakat				
				Dinas Penanaman Modal dan PTSP	224.902.900,00	131.239.499,00	-93.663.401,00
		PROGRAM PENGENDALIAN PELAKSANAAN PENANAMAN MODAL					
			Persentase Peningkatan Realisasi Investasi				
				Dinas Penanaman Modal dan PTSP	1.110.970.900,00	1.121.581.434,00	10.610.534,00
		PROGRAM PENGEMBANGAN KEBUDAYAAN					
			Jumlah apresian di Taman Budaya Jambi				
				Dinas Kebudayaan dan Pariwisata	2.287.319.967,00	2.305.379.978,00	18.060.011,00
			Jumlah seni budaya Jambi yang ditetapkan				
				Dinas Kebudayaan dan Pariwisata	2.287.319.967,00	2.305.379.978,00	18.060.011,00
		PROGRAM PENGEMBANGAN KESENIAN TRADISIONAL					
			Jumlah peningkatan pelaku seni				
				Dinas Kebudayaan dan Pariwisata	2.242.893.145,00	2.242.893.145,00	0,00
			Jumlah sertifikasi SDM kebudayaan				
				Dinas Kebudayaan dan Pariwisata	2.242.893.145,00	2.242.893.145,00	0,00
		PROGRAM PEMBINAAN SEJARAH					
			Persentase peningkatan pelestarian sejarah lokal provinsi				
				Dinas Kebudayaan dan Pariwisata	100.000.036,00	100.000.036,00	0,00
		PROGRAM PELESTARIAN DAN PENGELOLAAN CAGAR BUDAYA					
			Jumlah cagar budaya teregistrasi				
				Dinas Kebudayaan dan Pariwisata	199.274.904,00	298.179.498,00	98.904.594,00
		PROGRAM PENGELOLAAN PERMUSEUMAN					
			Persentase peningkatan kunjungan ke museum				



No	Prioritas Pembangunan Provinsi	Program	Indikator Kinerja	SKPD Pelaksana	Pagu		Bertambah / Berkurang
					Sebelum	Sesudah	
1	2	3	4	5	6	7	8
				Dinas Kebudayaan dan Pariwisata	1.818.215.818,00	1.935.492.266,00	117.276.448,00
		PROGRAM PENINGKATAN DAYA TARIK DESTINASI PARIWISATA					
			Persentase peningkatan tata kelola destinasi pariwisata yang berkelanjutan				
				Dinas Kebudayaan dan Pariwisata	1.164.363.000,00	1.102.641.520,00	-61.721.480,00
		PROGRAM PEMASARAN PARIWISATA					
			Persentase peningkatan pemasaran pariwisata				
				Dinas Kebudayaan dan Pariwisata	686.948.630,00	1.193.948.630,00	507.000.000,00
		PROGRAM PENGEMBANGAN EKONOMI KREATIF MELALUI PEMANFAATAN DAN PERLINDUNGAN HAK KEKAYAAN INTELEKTUAL					
			Persentase peningkatan kualitas dan nilai tambah sektor ekonomi kreatif				
				Dinas Kebudayaan dan Pariwisata	157.275.265,00	167.275.265,00	10.000.000,00
		PROGRAM PENGEMBANGAN SUMBER DAYA PARIWISATA DAN EKONOMI KREATIF					
			Persentase peningkatan kualitas SDM pariwisata dan ekonomi kreatif				
				Dinas Kebudayaan dan Pariwisata	74.000.000,00	64.000.000,00	-10.000.000,00
		PROGRAM PENUNJANG URUSAN PEMERINTAHAN DAERAH PROVINSI					
			Indeks Kepuasan Masyarakat (IKM)				
				Dinas Kebudayaan dan Pariwisata	18.449.224.778,00	18.967.119.096,00	517.894.318,00
		PROGRAM PENGELOLAAN KELAUTAN, PESISIR DAN PULAU-PULAU KECIL					
			Izin pengeloalaan ruang laut oleh masyarakat pesisir maupun pengusaha sesuai Perda RZWP2K				
				Dinas Kelautan dan Perikanan	748.191.000,00	809.816.080,00	61.625.080,00
			Kawasan Konservasi yang Dikelola secara Berkelanjutan				
				Dinas Kelautan dan Perikanan	748.191.000,00	809.816.080,00	61.625.080,00
			Pengelolaan Ruang Laut Oleh Masyarakat Pesisir Maupun Pengusaha Sesuai PERDA RZWP3K				
				Dinas Kelautan dan Perikanan	748.191.000,00	809.816.080,00	61.625.080,00
		PROGRAM PENGELOLAAN PERIKANAN TANGKAP					
			Jumlah Produksi Perikanan Tangkap				
				Dinas Kelautan dan Perikanan	3.896.430.000,00	7.738.849.053,00	3.842.419.053,00
			Jumlah Produksi Perikanan Tangkap di Laut				
				Dinas Kelautan dan Perikanan	3.896.430.000,00	7.738.849.053,00	3.842.419.053,00
		PROGRAM PENGELOLAAN PERIKANAN BUDIDAYA					
			Meningkatnya Produksi Perikanan Budidaya				
				Dinas Kelautan dan Perikanan	4.428.143.811,00	5.158.436.884,00	730.293.073,00
			Produksi Perikanan Budidaya				
				Dinas Kelautan dan Perikanan	4.428.143.811,00	5.158.436.884,00	730.293.073,00
		PROGRAM PENGAWASAN SUMBER DAYA KELAUTAN DAN PERIKANAN					
			Jumlah Unit Usaha Perikanan yang Taat Terhadap Peraturan Perundang-Undangan				
				Dinas Kelautan dan Perikanan	585.597.689,00	672.486.089,00	86.888.400,00



No	Prioritas Pembangunan Provinsi	Program	Indikator Kinerja	SKPD Pelaksana	Pagu		Bertambah / Berkurang
					Sebelum	Sesudah	
1	2	3	4	5	6	7	8
			Penanganan Kasus Pelanggaran Bidang Kelautan dan Perikanan				
				Dinas Kelautan dan Perikanan	585.597.689,00	672.486.089,00	86.888.400,00
			Persentase Unit Usaha Perikanan Yang Taat Terhadap Peraturan Perundang-Undangan				
				Dinas Kelautan dan Perikanan	585.597.689,00	672.486.089,00	86.888.400,00
		PROGRAM PENGOLAHAN DAN PEMASARAN HASIL PERIKANAN					
			Angka Konsumsi Ikan				
				Dinas Kelautan dan Perikanan	754.719.340,00	846.302.940,00	91.583.600,00
			Peningkatan angka konsumsi ikan				
				Dinas Kelautan dan Perikanan	754.719.340,00	846.302.940,00	91.583.600,00
		PROGRAM PENUNJANG URUSAN PEMERINTAHAN DAERAH PROVINSI					
			Nilai Sakip				
				Dinas Kelautan dan Perikanan	22.302.923.736,00	23.342.629.696,00	1.039.705.960,00
		PROGRAM PENYEDIAAN DAN PENGEMBANGAN SARANA PERTANIAN					
			peningkatan ketersediaan sarana pertanian yang sesuai peruntukan				
				Dinas Tanaman Pangan, Hortikultura dan Peternakan	8.994.000.000,00	16.482.156.160,00	7.488.156.160,00
			Persentase Ketersediaan Sarana Pertanian yang Sesuai Peruntukkan di Kab/Kota				
				Dinas Tanaman Pangan, Hortikultura dan Peternakan	8.994.000.000,00	16.482.156.160,00	7.488.156.160,00
		PROGRAM PENYEDIAAN DAN PENGEMBANGAN PRASARANA PERTANIAN					
			Peningkatan ketersediaan prasarana pertanian yang sesuai peruntukan				
				Dinas Tanaman Pangan, Hortikultura dan Peternakan	9.326.691.311,00	10.087.327.605,00	760.636.294,00
			Persentase Ketersediaan Prasarana Pertanian yang Sesuai Peruntukkan di Kab/ Kota				
				Dinas Tanaman Pangan, Hortikultura dan Peternakan	9.326.691.311,00	10.087.327.605,00	760.636.294,00
		PROGRAM PENGENDALIAN KESEHATAN HEWAN DAN KESEHATAN MASYARAKAT VETERINER					
			Peningkatan kesehatan hewan komoditas strategis dan terjaminnya keamanan pangan komoditas peternakan strategis				
				Dinas Tanaman Pangan, Hortikultura dan Peternakan	1.368.000.000,00	1.507.000.000,00	139.000.000,00
			Persentase Meningkatnya kesehatan hewan komoditas strategis dan Terjaminnya keamanan pangan komoditas peternakan strategis di Provinsi Jambi				
				Dinas Tanaman Pangan, Hortikultura dan Peternakan	1.368.000.000,00	1.507.000.000,00	139.000.000,00
		PROGRAM PENGENDALIAN DAN PENANGGULANGAN BENCANA PERTANIAN					
			Peningkatan Penanganan OPTdan DPI pada Tanaman Pangan dan hortikultura				
				Dinas Tanaman Pangan, Hortikultura dan Peternakan	535.000.000,00	535.000.000,00	0,00
			Persentase Luas Areal Pengendalian dan Penanggulangan Bencana OPT				
				Dinas Tanaman Pangan, Hortikultura dan Peternakan	535.000.000,00	535.000.000,00	0,00



No	Prioritas Pembangunan Provinsi	Program	Indikator Kinerja	SKPD Pelaksana	Pagu		Bertambah / Berkurang
					Sebelum	Sesudah	
1	2	3	4	5	6	7	8
		PROGRAM PERIZINAN USAHA PERTANIAN					
			Peningkatan Kegiatan Usaha Tani yang berdaya saing				
				Dinas Tanaman Pangan, Hortikultura dan Peternakan	25.000.000,00	25.000.000,00	0,00
			Persentase Kegiatan Usaha Tani yang Berdaya saing di Kab/Kota				
				Dinas Tanaman Pangan, Hortikultura dan Peternakan	25.000.000,00	25.000.000,00	0,00
		PROGRAM PENYULUHAN PERTANIAN					
			Persentase kelembagaan pertanian yang meningkat kapasitasnya				
				Dinas Tanaman Pangan, Hortikultura dan Peternakan	646.000.000,00	646.000.000,00	0,00
			Persentase Peningkatan kualitas sumberdaya manusia dan kelembagaan pertanian				
				Dinas Tanaman Pangan, Hortikultura dan Peternakan	646.000.000,00	646.000.000,00	0,00
		PROGRAM PENUNJANG URUSAN PEMERINTAHAN DAERAH PROVINSI					
			Nilai SAKIP				
				Dinas Tanaman Pangan, Hortikultura dan Peternakan	38.526.280.471,00	39.419.353.686,00	893.073.215,00
		PROGRAM PENYEDIAAN DAN PENGEMBANGAN SARANA PERTANIAN					
			Persentase Ketersediaan Sarana Pertanian Yang Sesuai Peruntukkan Kab/Kota				
				Dinas Perkebunan	3.354.735.730,00	7.660.340.490,00	4.305.604.760,00
		PROGRAM PENYEDIAAN DAN PENGEMBANGAN PRASARANA PERTANIAN					
			Persentase Ketersediaan Prasarana Pertanian Yang Sesuai Peruntukkan di Kab/Kota				
				Dinas Perkebunan	582.091.596,00	581.591.900,00	-499.696,00
		PROGRAM PENGENDALIAN DAN PENANGGULANGAN BENCANA PERTANIAN					
			Persentase pengendalian dan penanggulangan bencana pertanian				
				Dinas Perkebunan	1.519.435.670,00	3.577.119.420,00	2.057.683.750,00
		PROGRAM PERIZINAN USAHA PERTANIAN					
			Persentase Perizinan yang diselesaikan				
				Dinas Perkebunan	8.334.907.500,00	2.125.854.100,00	-6.209.053.400,00
		PROGRAM PENYULUHAN PERTANIAN					
			Persentase Sumber Daya Manusia dan kelembagaan Pertanian berkualitas di Kab/Kota				
				Dinas Perkebunan	2.041.980.000,00	2.000.000.000,00	-41.980.000,00
		PROGRAM PENUNJANG URUSAN PEMERINTAHAN DAERAH PROVINSI					
				Dinas Perkebunan	16.567.657.391,00	16.630.717.790,00	63.060.399,00
			NILAI SAKIP				
				Dinas Energi dan Sumber Daya Mineral	11.284.327.921,00	11.393.563.099,00	109.235.178,00
		PROGRAM PERIZINAN DAN PENDAFTARAN PERUSAHAAN					



No	Prioritas Pembangunan Provinsi	Program	Indikator Kinerja	SKPD Pelaksana	Pagu		Bertambah / Berkurang
					Sebelum	Sesudah	
1	2	3	4	5	6	7	8
			Persentase penyelesaian rekomendasi perizinan, pendaftaran dan perizinan yang sesuai peruntukannya				
				Dinas Perindustrian dan Perdagangan	0,00	0,00	0,00
			persentase perizinan yng sesuai dengan peruntukkannya				
				Dinas Perindustrian dan Perdagangan	0,00	0,00	0,00
			Persentase Tertib Usaha				
				Dinas Perindustrian dan Perdagangan	0,00	0,00	0,00
			persentse penyelesaian perizinan dan pendaftaran tepat waktu				
				Dinas Perindustrian dan Perdagangan	0,00	0,00	0,00
		PROGRAM STABILISASI HARGA BARANG Kebutuhan POKOK DAN BARANG PENTING					
			Persentase kinerja realisasi pupuk				
				Dinas Perindustrian dan Perdagangan	2.622.120.000,00	72.120.000,00	-2.550.000.000,00
			persentase peningkatan unit usaha perdagangan dalam negeri				
				Dinas Perindustrian dan Perdagangan	2.622.120.000,00	0,00	-2.622.120.000,00
			Persentase stabilitas dan jumlah ketersediaan harga barang kebutuhan pokok				
				Dinas Perindustrian dan Perdagangan	2.622.120.000,00	3.724.334.140,00	1.102.214.140,00
		PROGRAM PENGEMBANGAN EKSPOR					
			Pertumbuhan nilai ekspor non migas				
				Dinas Perindustrian dan Perdagangan	169.520.000,00	169.520.000,00	0,00
		PROGRAM STANDARDISASI DAN PERLINDUNGAN KONSUMEN					
			1. Nilai IKM Pelayanan Pengujian dan Sertifikasi Mutu Barang				
				Dinas Perindustrian dan Perdagangan	519.894.612,00	680.384.611,00	160.489.999,00
			2. Persentase komoditi potensial yang diuji sesuai dengan ketentuan berlaku				
				Dinas Perindustrian dan Perdagangan	519.894.612,00	680.384.611,00	160.489.999,00
			3. Persentase Penanganan Pengaduan Konsumen				
				Dinas Perindustrian dan Perdagangan	519.894.612,00	232.520.000,00	-287.374.612,00
			4. Persentase barang beredar yang diawasi yang sesuai dengan ketentuan perundang-undangan				
				Dinas Perindustrian dan Perdagangan	519.894.612,00	0,00	-519.894.612,00
			nilai IKM pelayanan pengujian dan sertifikasi mutu barang				
				Dinas Perindustrian dan Perdagangan	519.894.612,00	0,00	-519.894.612,00
			nilai indeks keberdayaan konsumen				
				Dinas Perindustrian dan Perdagangan	519.894.612,00	0,00	-519.894.612,00
			Persentase barang beredar yang diawasi sesuai dengan ketentuan perundang-undangan				
				Dinas Perindustrian dan Perdagangan	0,00	110.120.000,00	110.120.000,00
			persentase peningkatan jasa pengujian dan kalibrasi				
				Dinas Perindustrian dan Perdagangan	519.894.612,00	0,00	-519.894.612,00
			persentase produk barang ber SNI wajib dan barang strategis yang diawasi				



No	Prioritas Pembangunan Provinsi	Program	Indikator Kinerja	SKPD Pelaksana	Pagu		Bertambah / Berkurang
					Sebelum	Sesudah	
1	2	3	4	5	6	7	8
				Dinas Perindustrian dan Perdagangan	519.894.612,00	0,00	-519.894.612,00
		PROGRAM PENGGUNAAN DAN PEMASARAN PRODUK DALAM NEGERI					
			Persentase Pasar Modern yang memasarkan produk dalam negeri				
				Dinas Perindustrian dan Perdagangan	466.920.000,00	141.550.000,00	-325.370.000,00
			Persentase pningkatan unit usaha perdagangan dalam negeri				
				Dinas Perindustrian dan Perdagangan	466.920.000,00	0,00	-466.920.000,00
		PROGRAM Perencanaan DAN PEMBANGUNAN INDUSTRI					
			Jumlah Tenaga Kerja Sektor Industri Pengolahan				
				Dinas Perindustrian dan Perdagangan	1.107.160.000,00	1.585.225.000,00	478.065.000,00
			Nilai Ekspor Produk Industri Pengolahan Nonmigas				
				Dinas Perindustrian dan Perdagangan	1.107.160.000,00	1.585.225.000,00	478.065.000,00
			Nilai Investasi Sektor Industri Pengolahan Non Migas				
				Dinas Perindustrian dan Perdagangan	1.107.160.000,00	1.585.225.000,00	478.065.000,00
			Persentase Kontribusi Sektor Industri Pengolahan Nonmigas Terhadap PDRB				
				Dinas Perindustrian dan Perdagangan	1.107.160.000,00	1.585.225.000,00	478.065.000,00
			Persentase pencapaian sasaran pembangunan industri termasuk turunan indikator pembangunan industri dalam RIPIN yang ditetapkan dalam RPIP				
				Dinas Perindustrian dan Perdagangan	1.107.160.000,00	1.585.225.000,00	478.065.000,00
			Persentase peningkatan unit usaha industri agro dan kimia (Industri Besar)				
				Dinas Perindustrian dan Perdagangan	1.107.160.000,00	0,00	-1.107.160.000,00
			Persentase pertambahan jumlah industri besar di Provinsi				
				Dinas Perindustrian dan Perdagangan	1.107.160.000,00	1.585.225.000,00	478.065.000,00
			Persentase Pertumbuhan PDRB Sektor Industri Pengolahan Nonmigas				
				Dinas Perindustrian dan Perdagangan	1.107.160.000,00	1.585.225.000,00	478.065.000,00
		PROGRAM PENGENDALIAN IZIN USAHA INDUSTRI					
			Persentase Izin sesuai Kewenangan yang dikendalikan				
				Dinas Perindustrian dan Perdagangan	87.000.000,00	87.000.000,00	0,00
			persentase izin usaha industri yang diselesaikan tepat waktu				
				Dinas Perindustrian dan Perdagangan	87.000.000,00	0,00	-87.000.000,00
		PROGRAM PENGELOLAAN SISTEM INFORMASI INDUSTRI NASIONAL					
			persentase data dan informasi industri yang dapat diakses publik				
				Dinas Perindustrian dan Perdagangan	66.000.000,00	0,00	-66.000.000,00
			Persentase ketersediaan informasi industri secara lengkap dan terkini				
				Dinas Perindustrian dan Perdagangan	66.000.000,00	66.000.000,00	0,00
		PROGRAM PENUNJANG URUSAN PEMERINTAHAN DAERAH PROVINSI					
			Predikat AKIP				
				Dinas Perindustrian dan Perdagangan	0,00	14.949.952.527,00	14.949.952.527,00



No	Prioritas Pembangunan Provinsi	Program	Indikator Kinerja	SKPD Pelaksana	Pagu		Bertambah / Berkurang
					Sebelum	Sesudah	
1	2	3	4	5	6	7	8
			Nilai IKM				
				Badan Pengembangan Sumber Daya Manusia	20.000.000,00	20.000.000,00	0,00
		PROGRAM PENYELENGGARAAN PENGAWASAN					
			Persentase Penyelenggaraan Pengawasan Sesuai PKPT				
				Inspektorat Daerah Provinsi	5.226.553.042,00	6.006.391.740,00	779.838.698,00
		PROGRAM PERUMUSAN KEBIJAKAN, PENDAMPINGAN DAN ASISTENSI					
			Persentase Perangkat Daerah yang memperoleh indeks reformasi birokrasi kategori "B"				
				Inspektorat Daerah Provinsi	2.613.561.945,00	1.959.627.595,00	-653.934.350,00
		PROGRAM PENUNJANG URUSAN PEMERINTAHAN DAERAH PROVINSI					
			Nilai AKIP				
				Inspektorat Daerah Provinsi	28.807.533.590,00	29.434.304.390,00	626.770.800,00
			IKM Fasilitas Keprotokolan				
				Biro Perekonomian	165.948.910,00	165.948.910,00	0,00
			Nilai SAKIP				
				Biro Perekonomian	165.948.910,00	165.948.910,00	0,00
			Persentase Pelayanan Administrasi Kepegawaian Daerah				
				Biro Perekonomian	27.353.807,00	165.948.910,00	138.595.103,00
			Persentase Pemenuhan Materi Acara/Rapat Kepala Daerah/Wakil Kepala Daerah				
				Biro Perekonomian	138.595.103,00	0,00	-138.595.103,00
2	3 - Pembangunan Infrastruktur Daerah						
		PROGRAM PENGELOLAAN PENDIDIKAN					
			APK SMA/SMK				
				Dinas Pendidikan	0,00	0,00	0,00
			Persentase Anak Berkebutuhan Khusus yang Mendapatkan Pelayanan Pendidikan				
				Dinas Pendidikan	0,00	0,00	0,00
			Persentase Lulusan Penyandang Disabilitas yang memperoleh Pekerjaan atau berwirausaha				
				Dinas Pendidikan	0,00	0,00	0,00
			Persentase Lulusan SMA yang melanjutkan ke Perguruan Tinggi Akreditasi A dan B				
				Dinas Pendidikan	0,00	0,00	0,00
			Persentase lulusan SMK dalam satu tahun yang memperoleh pekerjaan atau berwirausaha				
				Dinas Pendidikan	0,00	0,00	0,00
			Persentase Pencapaian SPM Bidang Pendidikan				
				Dinas Pendidikan	0,00	0,00	0,00
			Persentase siswa dengan nilai asesmen kompetensi (literasi) memenuhi kompetensi minimum				
				Dinas Pendidikan	0,00	0,00	0,00
			Persentase siswa dengan nilai asesmen kompetensi (Numerasi) memenuhi kompetensi minimum				



No	Prioritas Pembangunan Provinsi	Program	Indikator Kinerja	SKPD Pelaksana	Pagu		Bertambah / Berkurang
					Sebelum	Sesudah	
1	2	3	4	5	6	7	8
				Dinas Pendidikan	0,00	0,00	0,00
		PROGRAM PENGELOLAAN SUMBER DAYA AIR (SDA)					
			Persentase luas baku daerah irigasi yg terairi				
				Dinas Pekerjaan Umum dan Perumahan Rakyat	27.593.583.000,00	28.805.298.132,00	1.211.715.132,00
			Persentase Tercapainya Kualitas Pengelolaan SDA Terpadu pada tahun berkenaan				
				Dinas Pekerjaan Umum dan Perumahan Rakyat	27.593.583.000,00	28.805.298.132,00	1.211.715.132,00
		PROGRAM PENGELOLAAN DAN PENGEMBANGAN SISTEM PENYEDIAAN AIR MINUM					
			Proporsi rumah tangga dengan akses berkelanjutan terhadap air minum layak, perkotaan dan perdesaan				
				Dinas Pekerjaan Umum dan Perumahan Rakyat	301.168.000,00	1.966.231.200,00	1.665.063.200,00
		PROGRAM PENGEMBANGAN SISTEM DAN PENGELOLAAN PERSAMPAHAN REGIONAL					
			Persentase sarana dan prasarana persampahan regional yang terbangun				
				Dinas Pekerjaan Umum dan Perumahan Rakyat	0,00	2.525.213.000,00	2.525.213.000,00
		PROGRAM PENGELOLAAN DAN PENGEMBANGAN SISTEM AIR LIMBAH					
			Persentase pengelolaan dan pengembangan sistem air limbah				
				Dinas Pekerjaan Umum dan Perumahan Rakyat	1.506.101.900,00	691.119.200,00	-814.982.700,00
			Persentase rumah tangga yg sudah memiliki akses terhadap sanitasi yang layak				
				Dinas Pekerjaan Umum dan Perumahan Rakyat	1.506.101.900,00	691.119.200,00	-814.982.700,00
			Persentase rumah tangga yg sudah memiliki akses th sanitasi yang aman				
				Dinas Pekerjaan Umum dan Perumahan Rakyat	1.506.101.900,00	691.119.200,00	-814.982.700,00
		PROGRAM PENGELOLAAN DAN PENGEMBANGAN SISTEM DRAINASE					
			Persentase luas kawasan banjir yang tertangani				
				Dinas Pekerjaan Umum dan Perumahan Rakyat	552.920.000,00	1.730.302.800,00	1.177.382.800,00
		PROGRAM PENATAAN BANGUNAN GEDUNG					
			Persentase pembangunan bangunan dan gedung strategis provinsi				
				Dinas Pekerjaan Umum dan Perumahan Rakyat	249.497.479.392,00	261.617.806.439,00	12.120.327.047,00
			Persentase peningkatan sarana dan prasarana aparatur pada tahun berkenaan				
				Dinas Pekerjaan Umum dan Perumahan Rakyat	249.497.479.392,00	261.617.806.439,00	12.120.327.047,00
		PROGRAM PENATAAN BANGUNAN DAN LINGKUNGANNYA					
			Persentase Penyelenggaraan Penataan Bangunan dan Lingkungan di Kawasan Strategis Daerah Provinsi dan Lintas Daerah				
				Dinas Pekerjaan Umum dan Perumahan Rakyat	0,00	0,00	0,00
		PROGRAM PENYELENGGARAAN JALAN					



No	Prioritas Pembangunan Provinsi	Program	Indikator Kinerja	SKPD Pelaksana	Pagu		Bertambah / Berkurang
					Sebelum	Sesudah	
1	2	3	4	5	6	7	8
			Persentase panjang jalan provinsi dalam kondisi mantap				
				Dinas Pekerjaan Umum dan Perumahan Rakyat	482.113.001.203,00	495.025.105.819,00	12.912.104.616,00
		PROGRAM PENGEMBANGAN JASA KONSTRUKSI					
			Persentase angkatan kerja bidang konstruksi yang disertifikasi profesi				
				Dinas Pekerjaan Umum dan Perumahan Rakyat	3.384.849.296,00	3.042.523.257,00	-342.326.039,00
			Rasio Tenaga Kerja Konstruksi yang Terlatih melalui Sertifikasi Tenaga Ahli				
				Dinas Pekerjaan Umum dan Perumahan Rakyat	228.146.420,00	228.128.320,00	-18.100,00
		PROGRAM PENYELENGGARAAN PENATAAN RUANG					
			Persentase penyelenggaraan penataan ruang, Pemanfaatan dan pengendalian tata ruang				
				Dinas Pekerjaan Umum dan Perumahan Rakyat	2.457.076.800,00	2.476.546.300,00	19.469.500,00
		PROGRAM PENGEMBANGAN PERUMAHAN					
			Persentase Penyediaan Rumah Korban Bencana dan Relokasi Program Pemerintah pada Tahun Berkenaan				
				Dinas Pekerjaan Umum dan Perumahan Rakyat	0,00	0,00	0,00
			Persentase tersedianya hunian layak huni bagi masyarakat				
				Dinas Pekerjaan Umum dan Perumahan Rakyat	0,00	0,00	0,00
			Persentase warga negara Korban Bencana yang memperoleh rumah layak huni				
				Dinas Pekerjaan Umum dan Perumahan Rakyat	684.625.915,00	684.625.915,00	0,00
		PROGRAM KAWASAN PERMUKIMAN					
			Persentase penurunan jumlah kawasan permukiman kumuh				
				Dinas Pekerjaan Umum dan Perumahan Rakyat	0,00	0,00	0,00
		PROGRAM PENINGKATAN PRASARANA, SARANA DAN UTILITAS UMUM (PSU)					
			Persentase Tersedianya Lingkungan Layak Huni Prasarana. Sarana dan Utilitas Umum (PSU) Bagi Masyarakat				
				Dinas Pekerjaan Umum dan Perumahan Rakyat	707.563.074,00	9.443.062.950,00	8.735.499.876,00
		PROGRAM PENUNJANG URUSAN PEMERINTAHAN DAERAH PROVINSI					
				Dinas Pekerjaan Umum dan Perumahan Rakyat	46.285.623.720,00	43.406.519.301,00	-2.879.104.419,00
			Predikat AKIP Perangkat Daerah				
				Dinas Pekerjaan Umum dan Perumahan Rakyat	2.163.620.800,00	2.096.193.033,00	-67.427.767,00
		PROGRAM Perencanaan KAWASAN TRANSMIGRASI					
			Jumlah kawasan pemukiman Transmigrasi yang berkualitas				
				Dinas Tenaga Kerja dan Transmigrasi	25.000.000,00	25.000.000,00	0,00



No	Prioritas Pembangunan Provinsi	Program	Indikator Kinerja	SKPD Pelaksana	Pagu		Bertambah / Berkurang
					Sebelum	Sesudah	
1	2	3	4	5	6	7	8
		PROGRAM PEMBANGUNAN KAWASAN TRANSMIGRASI					
			Persentase pemukiman dan kawasan serta masyarakat transmigrasi yang sejahtera				
				Dinas Tenaga Kerja dan Transmigrasi	80.095.500,00	80.095.500,00	0,00
		PROGRAM PENGEMBANGAN KAWASAN TRANSMIGRASI					
			Jumlah areal yang dicadangkan untuk lokasi transmigrasi yang clear dan clean				
				Dinas Tenaga Kerja dan Transmigrasi	131.904.500,00	131.904.500,00	0,00
		PROGRAM PENYELENGGARAAN LALU LINTAS DAN ANGKUTAN JALAN (LLAJ)					
			persentase terlaksananya penyelenggaraan lalu lintas angkutan jalan				
				Dinas Perhubungan	3.707.751.184,00	4.898.632.620,00	1.190.881.436,00
		PROGRAM PENGELOLAAN PELAYARAN					
			Persentase terlaksananya pengelolaan Pelayaran				
				Dinas Perhubungan	627.609.800,00	590.000.000,00	-37.609.800,00
		PROGRAM PENGELOLAAN PERKERETAAPIAN					
			Persentase terlaksananya pengelolaan Perkeretaapian				
				Dinas Perhubungan	0,00	0,00	0,00
		PROGRAM PENUNJANG URUSAN PEMERINTAHAN DAERAH PROVINSI					
			Presentase terlaksananya penunjang urusan pemerintah daerah provinsi				
				Dinas Perhubungan	1.671.175.236,00	1.822.730.620,00	151.555.384,00
		PROGRAM PENGELOLAAN INFORMASI DAN KOMUNIKASI PUBLIK					
			Persentase akses informasi publik terkait program dan kebijakan pemerintah				
				Dinas Komunikasi dan Informatika	4.222.890.800,00	19.105.970.102,00	14.883.079.302,00
			Presentase peningkatan kualitas komunikasi publik melalui pengelolaan Opini/Aspirasi publik, penguatan kapasitas sumberdaya dan kemitraan komunikasi publik				
				Dinas Komunikasi dan Informatika	4.222.890.800,00	19.105.970.102,00	14.883.079.302,00
		PROGRAM PENGELOLAAN APLIKASI INFORMATIKA					
			Indeks SBPE				
				Dinas Komunikasi dan Informatika	16.138.028.200,00	12.759.983.554,00	-3.378.044.646,00
			Persentase perangkat daerah yang dapat menggunakan sistem aplikasi dan terkoneksi ke jaringan internet pemerintah				
				Dinas Komunikasi dan Informatika	16.138.028.200,00	12.759.983.554,00	-3.378.044.646,00
		PROGRAM PENYELENGGARAAN PERSANDIAN UNTUK PENGAMANAN INFORMASI					
			Indeks kematangan keamanan informasi				
				Dinas Komunikasi dan Informatika	356.002.382,00	376.016.320,00	20.013.938,00
		PROGRAM PENUNJANG URUSAN PEMERINTAHAN DAERAH PROVINSI					
			Nilai SAKIP				
				Dinas Komunikasi dan Informatika	35.000.000,00	158.320.000,00	123.320.000,00
		PROGRAM PENGELOLAAN ENERGI BARU TERBARUKAN					
			Penurunan Penggunaan Energi Tak Terbarukan				



No	Prioritas Pembangunan Provinsi	Program	Indikator Kinerja	SKPD Pelaksana	Pagu		Bertambah / Berkurang
					Sebelum	Sesudah	
1	2	3	4	5	6	7	8
				Dinas Energi dan Sumber Daya Mineral	0,00	0,00	0,00
			Persentase Peningkatan Rumah Tangga Berlistrik				
				Dinas Energi dan Sumber Daya Mineral	0,00	0,00	0,00
		PROGRAM PENGELOLAAN KETENAGALISTRIKAN					
		PROGRAM KEBIJAKAN ADMINISTRASI PEMBANGUNAN					
			Persentase Bahan Kebijakan Administrasi Pembangunan yang dilaksanakan				
				Biro Administrasi Pembangunan	274.594.500,00	274.594.500,00	0,00
		PROGRAM PENYELENGGARAAN JALAN					
			Persentase panjang jalan provinsi dalam kondisi mantap				
				UPTD workshop dan Peralatan	5.766.731.771,00	9.237.018.855,00	3.470.287.084,00
		PROGRAM PENUNJANG URUSAN PEMERINTAHAN DAERAH PROVINSI					
				UPTD workshop dan Peralatan	4.455.513.100,00	5.136.277.208,00	680.764.108,00
3	2 - Pembangunan Sumber Daya Manusia						
		PROGRAM PENGELOLAAN PENDIDIKAN					
			APK SMA/SMK				
				Dinas Pendidikan	285.660.072.825,00	352.305.481.487,00	66.645.408.662,00
			Persentase Anak Berkebutuhan Khusus yang Mendapatkan Pelayanan Pendidikan				
				Dinas Pendidikan	285.660.072.825,00	352.305.481.487,00	66.645.408.662,00
			Persentase Lulusan Penyandang Disabilitas yang memperoleh Pekerjaan atau berwirausaha				
				Dinas Pendidikan	285.660.072.825,00	352.305.481.487,00	66.645.408.662,00
			Persentase Lulusan SMA yang melanjutkan ke Perguruan Tinggi Akreditasi A dan B				
				Dinas Pendidikan	285.660.072.825,00	352.305.481.487,00	66.645.408.662,00
			Persentase lulusan SMK dalam satu tahun yang memperoleh pekerjaan atau berwirausaha				
				Dinas Pendidikan	285.660.072.825,00	352.305.481.487,00	66.645.408.662,00
			Persentase Pencapaian SPM Bidang Pendidikan				
				Dinas Pendidikan	285.660.072.825,00	352.305.481.487,00	66.645.408.662,00
			Persentase siswa dengan nilai asesmen kompetensi (literasi) memenuhi kompetensi minimum				
				Dinas Pendidikan	285.660.072.825,00	352.305.481.487,00	66.645.408.662,00
			Persentase siswa dengan nilai asesmen kompetensi (Numerasi) memenuhi kompetensi minimum				
				Dinas Pendidikan	285.660.072.825,00	352.305.481.487,00	66.645.408.662,00
		PROGRAM PENGEMBANGAN KURIKULUM					
			Persentase Sekolah menerapkan kurikulum muatan lokal				
				Dinas Pendidikan	100.000.000,00	99.999.900,00	-100,00
		PROGRAM PENDIDIK DAN TENAGA KEPENDIDIKAN					
			Persentase Satuan Pendidikan yang memenuhi Standar Jumlah dan Kualitas Pendidik dan Tenaga Kependidikan				



No	Prioritas Pembangunan Provinsi	Program	Indikator Kinerja	SKPD Pelaksana	Pagu		Bertambah / Berkurang
					Sebelum	Sesudah	
1	2	3	4	5	6	7	8
				Dinas Pendidikan	49.506.595.800,00	44.493.499.120,00	-5.013.096.680,00
		PROGRAM PENGENDALIAN PERIZINAN PENDIDIKAN					
			Persentase Satuan Pendidikan SMA, SMK dan SLB dikelolah oleh masyarakat yang memperoleh izin operasional				
				Dinas Pendidikan	0,00	0,00	0,00
		PROGRAM PENGEMBANGAN BAHASA DAN SASTRA					
			Persentase Penutur Bahasa Indonesia Mahir Teruji bagi Guru Bahasa Indonesia				
				Dinas Pendidikan	100.000.000,00	99.999.900,00	-100,00
		PROGRAM PENUNJANG URUSAN PEMERINTAHAN DAERAH PROVINSI					
			Indeks Kepuasan Masyarakat				
				Dinas Pendidikan	830.122.138.128,00	786.309.446.114,00	-43.812.692.014,00
			Nilai AKIP				
				Dinas Pendidikan	830.122.138.128,00	786.309.446.114,00	-43.812.692.014,00
		PROGRAM PEMENUHAN UPAYA KESEHATAN PERORANGAN DAN UPAYA KESEHATAN MASYARAKAT					
			Jumlah Kab/Kota mencapai eliminasi malaria				
				Dinas Kesehatan	2.253.243.400,00	2.837.712.333,00	584.468.933,00
			Jumlah kabupaten/kota endemis filariasis yang mencapai eliminasi				
				Dinas Kesehatan	2.253.243.400,00	2.837.712.333,00	584.468.933,00
			Jumlah kabupaten /kota mencapai eliminasi malaria				
				Dinas Kesehatan	59.844.495.132,00	59.161.172.547,00	-683.322.585,00
			Jumlah kematian Bayi				
				Dinas Kesehatan	59.844.495.132,00	59.161.172.547,00	-683.322.585,00
			Jumlah kematian ibu				
				Dinas Kesehatan	59.844.495.132,00	59.161.172.547,00	-683.322.585,00
			Jumlah kepesertaan jaminan kesehatan bagi masyarakat miskin dan tidak mampu yang ditanggung oleh pemerintah provinsi Jambi (jiwa)				
				Dinas Kesehatan	62.097.738.532,00	61.998.884.880,00	-98.853.652,00
			Persentase angka keberhasilan pengobatan TBC				
				Dinas Kesehatan	59.844.495.132,00	59.161.172.547,00	-683.322.585,00
			Persentase balita stunting				
				Dinas Kesehatan	2.253.243.400,00	2.837.712.333,00	584.468.933,00
			Persentase bayi pada usia 0-11 bulan yang mendapatkan Imunisasi Dasar Lengkap (IDL)				
				Dinas Kesehatan	59.844.495.132,00	59.161.172.547,00	-683.322.585,00
			Persentase Bumil Kurang Energi Kronis (KEK)				
				Dinas Kesehatan	2.253.243.400,00	2.837.712.333,00	584.468.933,00
			Persentase fasilitas kesehatan tingkat pertama yang terakreditasi				
				Dinas Kesehatan	2.369.243.400,00	2.970.868.333,00	601.624.933,00
			Persentase Kab/Kota yang mencapai angka keberhasilan pengobatan TBC (TBC succes rate) minimal 90%				



No	Prioritas Pembangunan Provinsi	Program	Indikator Kinerja	SKPD Pelaksana	Pagu		Bertambah / Berkurang
					Sebelum	Sesudah	
1	2	3	4	5	6	7	8
				Dinas Kesehatan	2.253.243.400,00	2.837.712.333,00	584.468.933,00
			Persentase orang dengan HIV/AIDS yang menjalani terapi ARV				
				Dinas Kesehatan	59.844.495.132,00	59.161.172.547,00	-683.322.585,00
			Persentase Orang dengan HIV-AIDS yang menjalani Terapi ARV (ODHA on ART)				
				Dinas Kesehatan	2.253.243.400,00	2.837.712.333,00	584.468.933,00
			Persentase persalinan di fasilitas pelayanan kesehatan				
				Dinas Kesehatan	2.253.243.400,00	2.837.712.333,00	584.468.933,00
			Persentase rumah sakit yang terakreditasi				
				Dinas Kesehatan	59.728.495.132,00	59.028.016.547,00	-700.478.585,00
			Persentase SDM Kesehatan mendapat sertifikasi kompetensi				
				Dinas Kesehatan	2.253.243.400,00	2.837.712.333,00	584.468.933,00
			Prevalensi stunting				
				Dinas Kesehatan	59.844.495.132,00	59.161.172.547,00	-683.322.585,00
			Prevalensi wasting				
				Dinas Kesehatan	59.844.495.132,00	59.161.172.547,00	-683.322.585,00
		PROGRAM PENINGKATAN KAPASITAS SUMBER DAYA MANUSIA KESEHATAN					
			Persentase puskesmas dengan 9 jenis tenaga kesehatan sesuai standar				
				Dinas Kesehatan	360.999.735,00	471.690.045,00	110.690.310,00
			Persentase RSUD Kabupaten/Kota Kelas C yang memiliki 7 Dokter Spesialis lengkap				
				Dinas Kesehatan	360.999.735,00	471.690.045,00	110.690.310,00
		PROGRAM SEDIAAN FARMASI, ALAT KESEHATAN DAN MAKANAN MINUMAN					
			Persentase pedagang besar cabang farmasi (PBF) yang memenuhi ketentuan perizinan				
				Dinas Kesehatan	136.000.000,00	198.839.000,00	62.839.000,00
			Persentase sarana produksi dan distribusi kefarmasian dan alkes yang berizin				
				Dinas Kesehatan	136.000.000,00	198.839.000,00	62.839.000,00
			Persentase usaha kecil obat tradisional (UKOT) yang memenuhi ketentuan perizinan				
				Dinas Kesehatan	136.000.000,00	198.839.000,00	62.839.000,00
		PROGRAM PEMBERDAYAAN MASYARAKAT BIDANG KESEHATAN					
			Jumlah Kabupaten/Kota Sehat				
				Dinas Kesehatan	0,00	1.097.893.000,00	1.097.893.000,00
		PROGRAM PENUNJANG URUSAN PEMERINTAHAN DAERAH PROVINSI					
			Persentase Capaian Nilai SAKIP				
				Dinas Kesehatan	46.053.697.824,00	46.834.157.852,00	780.460.028,00
			Predikat AKIP / Nilai AKIP				
				Dinas Kesehatan	3.707.558.322,00	5.777.692.419,00	2.070.134.097,00
			Predikat AKIP/Nilai AKIP				



No	Prioritas Pembangunan Provinsi	Program	Indikator Kinerja	SKPD Pelaksana	Pagu		Bertambah / Berkurang
					Sebelum	Sesudah	
1	2	3	4	5	6	7	8
				Dinas Kesehatan	378.243.000,00	885.971.700,00	507.728.700,00
		PROGRAM PEMENUHAN UPAYA KESEHATAN PERORANGAN DAN UPAYA KESEHATAN MASYARAKAT					
			Indeks Kepuasan Masyarakat				
				RSUD Rd. Mattaher	4.772.166.000,00	4.772.166.000,00	0,00
		PROGRAM PENUNJANG URUSAN PEMERINTAHAN DAERAH PROVINSI					
			NILAI AKIP/PREDIKAT AKIP				
				RSUD Rd. Mattaher	284.897.682.795,00	324.807.536.409,00	39.909.853.614,00
		PROGRAM PEMENUHAN UPAYA KESEHATAN PERORANGAN DAN UPAYA KESEHATAN MASYARAKAT					
			Persentase pemenuhan upaya kesehatan perorangan dan upaya kesehatan masyarakat yang terpenuhi				
				Rumah Sakit Jiwa	7.026.538.700,00	5.862.261.684,00	-1.164.277.016,00
			Predikat SAKIP				
				Rumah Sakit Jiwa	3.820.568.700,00	3.526.064.610,00	-294.504.090,00
		PROGRAM PENUNJANG URUSAN PEMERINTAHAN DAERAH PROVINSI					
		PROGRAM PEMBERDAYAAN SOSIAL					
			Persentase peningkatan kualitas pemberdayaan potensi dan sumber kesejahteraan sosial dalam penyelenggaraan program Kessos				
				Dinas Sosial, Kependudukan dan Pencatatan Sipil	487.534.000,00	2.213.216.200,00	1.725.682.200,00
		PROGRAM PENANGANAN WARGA NEGARA MIGRAN KORBAN TINDAK KEKERASAN					
			Persentase Warga Negara migran korban tindak kekerasan yang difasilitasi				
				Dinas Sosial, Kependudukan dan Pencatatan Sipil	300.003.920,00	300.001.450,00	-2.470,00
		PROGRAM REHABILITASI SOSIAL					
			Persentase Pemerlu Pelayanan Kesejahteraan Sosial (PPKS) yang mendapatkan Rehabilitasi Sosial				
				Dinas Sosial, Kependudukan dan Pencatatan Sipil	6.015.890.098,00	7.599.634.969,00	1.583.744.871,00
		PROGRAM PERLINDUNGAN DAN JAMINAN SOSIAL					
			Persentase Pemerlu Pelayanan Kesejahteraan Sosial (PPKS) yang mendapatkan perlindungan dan Jaminan Sosial				
				Dinas Sosial, Kependudukan dan Pencatatan Sipil	600.000.000,00	653.990.700,00	53.990.700,00
		PROGRAM PENANGANAN BENCANA					
			Persentase pemenuhan kebutuhan korban bencana sesuai SPM				
				Dinas Sosial, Kependudukan dan Pencatatan Sipil	420.000.000,00	456.000.000,00	36.000.000,00
		PROGRAM PENGELOLAAN TAMAN MAKAM PAHLAWAN					
			Persentase pewujudan Nilai-nilai Kepahlawanan				
				Dinas Sosial, Kependudukan dan Pencatatan Sipil	202.900.000,00	103.762.798,00	-99.137.202,00
		PROGRAM PERENCANAAN TENAGA KERJA					
			Persentase layanan RTKD				



No	Prioritas Pembangunan Provinsi	Program	Indikator Kinerja	SKPD Pelaksana	Pagu		Bertambah / Berkurang
					Sebelum	Sesudah	
1	2	3	4	5	6	7	8
				Dinas Tenaga Kerja dan Transmigrasi	36.000.000,00	36.000.000,00	0,00
			Persentase Pelayanan Rencana Tenaga Kerja Daerah (RTKD)				
				Dinas Tenaga Kerja dan Transmigrasi	36.000.000,00	36.000.000,00	0,00
		PROGRAM PELATIHAN KERJA DAN PRODUKTIVITAS TENAGA KERJA					
			Persentase tenaga kerja yang dilatih dan bersertifikasi kompetensi				
				Dinas Tenaga Kerja dan Transmigrasi	171.999.870,00	171.999.920,00	50,00
		PROGRAM PENEMPATAN TENAGA KERJA					
			persentase tenaga kerja terdaftar yang ditempatkan				
				Dinas Tenaga Kerja dan Transmigrasi	294.952.900,00	294.952.370,00	-530,00
			Persentase tenaga kerja terdaftar yang ditempatkan				
				Dinas Tenaga Kerja dan Transmigrasi	294.952.900,00	294.952.370,00	-530,00
		PROGRAM PENUNJANG URUSAN PEMERINTAHAN DAERAH PROVINSI					
			Nilai Sakip				
				Dinas Tenaga Kerja dan Transmigrasi	1.209.611.850,00	1.227.612.200,00	18.000.350,00
		PROGRAM PENGARUSUTAMAAN GENDER DAN PEMBERDAYAAN PEREMPUAN					
			Indeks Pembangunan Gender (IPG)				
				Dinas Pemberdayaan Perempuan, Perlindungan Anak dan Pengendalian Penduduk	78.000.000,00	78.000.000,00	0,00
		PROGRAM PERLINDUNGAN PEREMPUAN					
			Persentase perempuan korban kekerasan dan TPPO yang mendapatkan layanan komprehensif				
				Dinas Pemberdayaan Perempuan, Perlindungan Anak dan Pengendalian Penduduk	225.000.000,00	225.000.000,00	0,00
		PROGRAM PEMENUHAN HAK ANAK (PHA)					
			Persentase Kabupaten/Kota Layak Anak				
				Dinas Pemberdayaan Perempuan, Perlindungan Anak dan Pengendalian Penduduk	75.000.000,00	75.000.000,00	0,00
		PROGRAM PERLINDUNGAN KHUSUS ANAK					
			Indeks Perlindungan Anak (IPA)				
				Dinas Pemberdayaan Perempuan, Perlindungan Anak dan Pengendalian Penduduk	101.500.000,00	101.500.000,00	0,00
		PROGRAM PENATAAN DESA					
			PERSENTASE FASILITASI PENATAAN DESA				
				Dinas Pemberdayaan Perempuan, Perlindungan Anak dan Pengendalian Penduduk	0,00	0,00	0,00
			Persentase kabupaten/kota yang desanya telah ditata kelembagaan desanya sesuai standar				



No	Prioritas Pembangunan Provinsi	Program	Indikator Kinerja	SKPD Pelaksana	Pagu		Bertambah / Berkurang
					Sebelum	Sesudah	
1	2	3	4	5	6	7	8
				Dinas Pemberdayaan Perempuan, Perlindungan Anak dan Pengendalian Penduduk	0,00	0,00	0,00
		PROGRAM PENINGKATAN KERJA SAMA DESA					
			Meningkatkan Status Perkembangan KPPN				
				Dinas Pemberdayaan Perempuan, Perlindungan Anak dan Pengendalian Penduduk	0,00	0,00	0,00
			Persentase peningkatan pelaksanaan kerjasama desa				
				Dinas Pemberdayaan Perempuan, Perlindungan Anak dan Pengendalian Penduduk	0,00	0,00	0,00
		PROGRAM ADMINISTRASI PEMERINTAHAN DESA					
			jumlah BUMDesa/BUMDesa Berkembang				
				Dinas Pemberdayaan Perempuan, Perlindungan Anak dan Pengendalian Penduduk	250.000.000,00	250.000.000,00	0,00
			jumlah BUMDesa/BUMDesa Maju				
				Dinas Pemberdayaan Perempuan, Perlindungan Anak dan Pengendalian Penduduk	250.000.000,00	250.000.000,00	0,00
			Jumlah Desa Berkembang				
				Dinas Pemberdayaan Perempuan, Perlindungan Anak dan Pengendalian Penduduk	250.000.000,00	250.000.000,00	0,00
			Jumlah Desa Mandiri				
				Dinas Pemberdayaan Perempuan, Perlindungan Anak dan Pengendalian Penduduk	250.000.000,00	250.000.000,00	0,00
			Jumlah Desa Tertinggal				
				Dinas Pemberdayaan Perempuan, Perlindungan Anak dan Pengendalian Penduduk	250.000.000,00	250.000.000,00	0,00
			Persentase Fasilitas Pengelolaan Administrasi Pemerintahan Desa				
				Dinas Pemberdayaan Perempuan, Perlindungan Anak dan Pengendalian Penduduk	250.000.000,00	250.000.000,00	0,00
		PROGRAM PEMBERDAYAAN LEMBAGA KEMASYARAKATAN, LEMBAGA ADAT DAN MASYARAKAT HUKUM ADAT					
			Persentase aparatur/pengurus kelembagaan yang memiliki kompetensi dalam tatakelola pemdes				
				Dinas Pemberdayaan Perempuan, Perlindungan Anak dan Pengendalian Penduduk	1.400.000.000,00	1.400.000.000,00	0,00
			PERSENTASE PEMBERDAYAAN LEMBAGA KEMASYARAKATAN, LEMBAGA ADAT DAN MASYARAKAT HUKUM ADAT				
				Dinas Pemberdayaan Perempuan, Perlindungan Anak dan Pengendalian Penduduk	1.400.000.000,00	1.400.000.000,00	0,00
			Presentase peningkatan kualitas komunikasi publik melalui pengelolaan Opini/Aspira si publik, penguatan kapasitas sumberdaya dan kemitraan komunikasi publik				



No	Prioritas Pembangunan Provinsi	Program	Indikator Kinerja	SKPD Pelaksana	Pagu		Bertambah / Berkurang
					Sebelum	Sesudah	
1	2	3	4	5	6	7	8
				Dinas Pemberdayaan Perempuan, Perlindungan Anak dan Pengendalian Penduduk	1.400.000.000,00	1.400.000.000,00	0,00
		PROGRAM PENGENDALIAN PENDUDUK					
			PROGRAM PENGENDALIAN PENDUDUK				
				Dinas Pemberdayaan Perempuan, Perlindungan Anak dan Pengendalian Penduduk	400.000.000,00	400.000.000,00	0,00
		PROGRAM PEMBINAAN KELUARGA BERENCANA (KB)					
			Angka prevalensi kontrasepsi modern (mCPR)				
				Dinas Pemberdayaan Perempuan, Perlindungan Anak dan Pengendalian Penduduk	0,00	0,00	0,00
		PROGRAM PEMBERDAYAAN DAN PENINGKATAN KELUARGA SEJAHTERA (KS)					
			Indeks Pembangunan Keluarga (iBangga)				
				Dinas Pemberdayaan Perempuan, Perlindungan Anak dan Pengendalian Penduduk	75.000.000,00	75.000.000,00	0,00
		PROGRAM PENUNJANG URUSAN PEMERINTAHAN DAERAH PROVINSI					
			NILAI SAKIP				
				Dinas Pemberdayaan Perempuan, Perlindungan Anak dan Pengendalian Penduduk	11.235.272.102,00	11.500.156.876,00	264.884.774,00
		PROGRAM PENGELOLAAN SUMBER DAYA EKONOMI UNTUK KEDAULATAN DAN KEMANDIRIAN PANGAN					
			Jumlah desa mandiri pangan				
				Dinas Ketahanan Pangan	425.000.000,00	713.000.000,00	288.000.000,00
			persentase peningkatan pemanfaatan sumberdaya ekonomi untuk kedaulatan dan kemandirian pangan masyarakat				
				Dinas Ketahanan Pangan	425.000.000,00	713.000.000,00	288.000.000,00
		PROGRAM PENINGKATAN DIVERSIFIKASI DAN KETAHANAN PANGAN MASYARAKAT					
			Jumlah konsumsi beras perkapita pertahun				
				Dinas Ketahanan Pangan	1.174.947.000,00	1.493.097.000,00	318.150.000,00
			Jumlah konsumsi energi perkapita perhari				
				Dinas Ketahanan Pangan	1.174.947.000,00	1.493.097.000,00	318.150.000,00
			Jumlah konsumsi protein perkapita perhari				
				Dinas Ketahanan Pangan	1.174.947.000,00	1.493.097.000,00	318.150.000,00
			Skor PPH				
				Dinas Ketahanan Pangan	1.174.947.000,00	1.493.097.000,00	318.150.000,00
			Terpenuhinya Jumlah Cadangan Pangan dan Kebutuhan Pangan lokal				
				Dinas Ketahanan Pangan	251.306.000,00	249.456.000,00	-1.850.000,00
		PROGRAM PENANGANAN KERAWANAN PANGAN					
			Persentase daerah rentan rawan pangan				



No	Prioritas Pembangunan Provinsi	Program	Indikator Kinerja	SKPD Pelaksana	Pagu		Bertambah / Berkurang
					Sebelum	Sesudah	
1	2	3	4	5	6	7	8
				Dinas Ketahanan Pangan	50.091.000,00	50.091.000,00	0,00
			Persentase peningkatan cadangan pangan pemerintah daerah				
				Dinas Ketahanan Pangan	50.091.000,00	50.091.000,00	0,00
			persentase penurunan kerawanan pangan				
				Dinas Ketahanan Pangan	568.663.000,00	1.338.663.000,00	770.000.000,00
		PROGRAM PENGAWASAN KEAMANAN PANGAN					
			Persentase pangan segar asal tumbuhan yang memenuhi persyaratan mutu dan keamanan pangan				
				Dinas Ketahanan Pangan	381.150.000,00	381.150.000,00	0,00
			persentase peningkatan keamanan pangan				
				Dinas Ketahanan Pangan	381.150.000,00	381.150.000,00	0,00
		PROGRAM PENUNJANG URUSAN PEMERINTAHAN DAERAH PROVINSI					
			Terwujudnya Tata Kelola Pemerintahan Daerah yang Bersih, Transparan dan Akuntabel dengan Pelayanan Publik Berkualitas				
				Dinas Ketahanan Pangan	10.877.456.808,00	11.099.961.167,00	222.504.359,00
			Presentase terlaksananya penunjang urusan pemerintah daerah provinsi				
				Dinas Perhubungan	0,00	0,00	0,00
		PROGRAM PENGELOLAAN INFORMASI DAN KOMUNIKASI PUBLIK					
			Persentase akses informasi publik terkait program dan kebijakan pemerintah				
				Dinas Komunikasi dan Informatika	126.000.000,00	145.999.600,00	19.999.600,00
			Presentase peningkatan kualitas komunikasi publik melalui pengelolaan Opini/Aspirasi publik, penguatan kapasitas sumberdaya dan kemitraan komunikasi publik				
				Dinas Komunikasi dan Informatika	126.000.000,00	145.999.600,00	19.999.600,00
		PROGRAM PENDIDIKAN DAN LATIHAN PERKOPERASIAN					
			Persentase SDM Aparatur, Pelaku Usaha Koperasi dan UKM yang mendapatkan pelatihan setiap tahun				
				Dinas Koperasi, Usaha Kecil dan Menengah	4.459.535.000,00	4.946.924.298,00	487.389.298,00
		PROGRAM PENUNJANG URUSAN PEMERINTAHAN DAERAH PROVINSI					
			Predikat AKIP Perangkat Daerah				
				Dinas Koperasi, Usaha Kecil dan Menengah	14.690.000,00	70.880.000,00	56.190.000,00
			Nilai Sakip				
				Dinas Penanaman Modal dan PTSP	10.935.616.720,00	12.192.968.801,00	1.257.352.081,00
		PROGRAM PENGEMBANGAN KAPASITAS DAYA SAING KEPEMUDAAN					
			Persentase peningkatan penumbuhan kewirausahaan pemuda				
				Dinas Pemuda dan Olahraga	575.000.000,00	625.000.000,00	50.000.000,00
			persentase peningkatan peran serta kepemudaan				
				Dinas Pemuda dan Olahraga	575.000.000,00	625.000.000,00	50.000.000,00
		PROGRAM PENGEMBANGAN DAYA SAING KEOLAHRAGAAN					
			peringkat PEPARPENAS				
				Dinas Pemuda dan Olahraga	25.890.000.000,00	33.375.000.000,00	7.485.000.000,00



No	Prioritas Pembangunan Provinsi	Program	Indikator Kinerja	SKPD Pelaksana	Pagu		Bertambah / Berkurang
					Sebelum	Sesudah	
1	2	3	4	5	6	7	8
			peringkat POPNAS				
				Dinas Pemuda dan Olahraga	25.890.000.000,00	33.375.000.000,00	7.485.000.000,00
		PROGRAM PENGEMBANGAN KAPASITAS KEPRAMUKAAN					
			persentase kegiatan kepramukaan yang terfasilitasi				
				Dinas Pemuda dan Olahraga	2.725.000.000,00	2.725.000.000,00	0,00
		PROGRAM PENGEMBANGAN KEBUDAYAAN					
			Jumlah apresian di Taman Budaya Jambi				
				Dinas Kebudayaan dan Pariwisata	0,00	1.062.449.032,00	1.062.449.032,00
			Jumlah seni budaya Jambi yang ditetapkan				
				Dinas Kebudayaan dan Pariwisata	0,00	1.062.449.032,00	1.062.449.032,00
		PROGRAM PENINGKATAN DAYA TARIK DESTINASI PARIWISATA					
			Persentase peningkatan tata kelola destinasi pariwisata yang berkelanjutan				
				Dinas Kebudayaan dan Pariwisata	0,00	276.242.000,00	276.242.000,00
		PROGRAM PENUNJANG URUSAN PEMERINTAHAN DAERAH PROVINSI					
			Persentase peningkatan pemenuhan penunjang perangkat daerah				
				Dinas Kehutanan	48.848.023.453,00	46.933.646.174,00	-1.914.377.279,00
		PROGRAM DUKUNGAN PELAKSANAAN TUGAS DAN FUNGSI DPRD					
			Persentase penyelesaian tugas dan fungsi DPRD				
				Sekretariat DPRD	26.452.842.627,00	76.472.077.529,00	50.019.234.902,00
		PROGRAM PENUNJANG URUSAN PEMERINTAHAN DAERAH PROVINSI					
			Nilai SAKIP				
				Sekretariat DPRD	61.574.378.267,00	80.475.139.367,00	18.900.761.100,00
		PROGRAM KEPEGAWAIAN DAERAH					
			Indeks Penerapan Sistem Merit ASN				
				Badan Kepegawaian Daerah	1.600.464.180,00	2.197.898.960,00	597.434.780,00
			Indeks Profesionalitas ASN				
				Badan Kepegawaian Daerah	1.600.464.180,00	2.197.898.960,00	597.434.780,00
		PROGRAM PENUNJANG URUSAN PEMERINTAHAN DAERAH PROVINSI					
			Nilai SAKIP				
				Badan Kepegawaian Daerah	13.964.016.328,00	14.847.661.127,00	883.644.799,00
		PROGRAM PENGEMBANGAN SUMBER DAYA MANUSIA					
			Persentase kelulusan peserta sertifikasi/uji kompetensi dan peserta pengembangan kompetensi				
				Badan Pengembangan Sumber Daya Manusia	729.999.999,00	3.590.253.999,00	2.860.254.000,00
			Persentase penyelenggaraan pengembangan SDM aparatur				
				Badan Pengembangan Sumber Daya Manusia	729.999.999,00	3.590.253.999,00	2.860.254.000,00



No	Prioritas Pembangunan Provinsi	Program	Indikator Kinerja	SKPD Pelaksana	Pagu		Bertambah / Berkurang
					Sebelum	Sesudah	
1	2	3	4	5	6	7	8
		PROGRAM PENUNJANG URUSAN PEMERINTAHAN DAERAH PROVINSI					
			Nilai IKM				
				Badan Pengembangan Sumber Daya Manusia	17.850.123.194,00	16.512.939.474,00	-1.337.183.720,00
			PREDIKAT SAKIP				
				Badan Pengembangan Sumber Daya Manusia	250.670.737,00	250.670.737,00	0,00
		PROGRAM PEMERINTAHAN DAN OTONOMI DAERAH					
			Nilai Laporan Penyelenggaraan Pemerintahan Daerah (LPPD) >2,900				
				Biro Pemerintahan dan Otonomi Daerah	520.000.830,00	520.000.830,00	0,00
		PROGRAM PENUNJANG URUSAN PEMERINTAHAN DAERAH PROVINSI					
			Nilai SAKIP				
				Biro Pemerintahan dan Otonomi Daerah	180.368.828,00	180.368.828,00	0,00
			IKM Fasilitas Keprotokolan				
				Biro Organisasi	423.158.312,00	422.749.161,00	-409.151,00
			Nilai SAKIP				
				Biro Organisasi	423.158.312,00	422.749.161,00	-409.151,00
			Persentase Pelayanan Administrasi Kepegawaian Daerah				
				Biro Organisasi	322.021.912,00	326.593.971,00	4.572.059,00
			Persentase Pemenuhan Materi Acara/Rapat Kepala Daerah/Wakil Kepala Daerah				
				Biro Organisasi	101.136.400,00	96.155.190,00	-4.981.210,00
		PROGRAM PENINGKATAN KAPASITAS SUMBER DAYA MANUSIA KESEHATAN					
			Persentase Tenaga Kesehatan yang mendapatkan pelatihan terstandar				
				Balai Pelatihan Kesehatan	650.000.000,00	388.282.200,00	-261.717.800,00
		PROGRAM PENUNJANG URUSAN PEMERINTAHAN DAERAH PROVINSI					
			Predikat AKIP / Nilai AKIP				
				Balai Pelatihan Kesehatan	300.499.992,00	893.502.992,00	593.003.000,00
		PROGRAM PEMENUHAN UPAYA KESEHATAN PERORANGAN DAN UPAYA KESEHATAN MASYARAKAT					
			Persentase Akreditasi Laboratorium Kesehatan Provinsi Penuh				
				Balai Laboratorium Kesehatan Daerah	600.000.000,00	708.000.000,00	108.000.000,00
		PROGRAM PENUNJANG URUSAN PEMERINTAHAN DAERAH PROVINSI					
			Predikat AKIP / Nilai AKIP				
				Balai Laboratorium Kesehatan Daerah	3.252.000.000,00	2.879.648.324,00	-372.351.676,00
			Persentase peningkatan pemenuhan penunjang perangkat daerah				
				UPTD KPHP Kerinci Unit I	154.583.944,00	128.312.730,00	-26.271.214,00
		PROGRAM PELATIHAN KERJA DAN PRODUKTIVITAS TENAGA KERJA					
			Persentase tenaga kerja yang dilatih dan bersertifikasi kompetensi				



No	Prioritas Pembangunan Provinsi	Program	Indikator Kinerja	SKPD Pelaksana	Pagu		Bertambah / Berkurang
					Sebelum	Sesudah	
1	2	3	4	5	6	7	8
				UPTD Balai Latihan Kerja dan Produktivitas Jambi	0,00	5.609.999.191,00	5.609.999.191,00
		PROGRAM PENUNJANG URUSAN PEMERINTAHAN DAERAH PROVINSI					
			Indeks Kepuasan Masyarakat				
				Balai Teknologi, Informasi dan Komunikasi Pendidikan	999.999.800,00	954.691.898,00	-45.307.902,00
			Nilai AKIP				
				Balai Teknologi, Informasi dan Komunikasi Pendidikan	999.999.800,00	954.691.898,00	-45.307.902,00
4	4 - Peningkatan Kualitas Lingkungan Hidup						
		PROGRAM PENANGGULANGAN BENCANA					
			Indeks Resiko Bencana				
				Badan Penanggulangan Bencana Daerah	3.604.820.634,00	5.420.281.741,00	1.815.461.107,00
		PROGRAM PENUNJANG URUSAN PEMERINTAHAN DAERAH PROVINSI					
			Nilai SAKIP				
				Badan Penanggulangan Bencana Daerah	6.584.438.001,00	6.393.645.490,00	-190.792.511,00
		PROGRAM Perencanaan LINGKUNGAN HIDUP					
			Persentase dokumen perencanaan yang difasilitasi mempertimbangkan Tujuan Pembangunan Berkelanjutan				
				Dinas Lingkungan Hidup	0,00	0,00	0,00
		PROGRAM PENGENDALIAN PENCEMARAN DAN/ATAU KERUSAKAN LINGKUNGAN HIDUP					
			Indeks Kualitas Air				
				Dinas Lingkungan Hidup	250.000.000,00	550.000.000,00	300.000.000,00
			Indeks Kualitas Air Laut				
				Dinas Lingkungan Hidup	250.000.000,00	550.000.000,00	300.000.000,00
			Indeks Kualitas Ekosistem Gambut				
				Dinas Lingkungan Hidup	250.000.000,00	550.000.000,00	300.000.000,00
			Indeks Kualitas Udara				
				Dinas Lingkungan Hidup	250.000.000,00	550.000.000,00	300.000.000,00
		PROGRAM PENGELOLAAN KEANEKARAGAMAN HAYATI (KEHATI)					
			Persentase implementasi kebijakan pengelolaan kenakeragaman hayati Provinsi Jambi				
				Dinas Lingkungan Hidup	0,00	0,00	0,00
		PROGRAM PENGENDALIAN BAHAN BERBAHAYA DAN BERACUN (B3) DAN LIMBAH BAHAN BERBAHAYA DAN BERACUN (LIMBAH B3)					
			Tingkat kepatuhan pelaku usaha terhadap penanganan pengelolaan B3 dan Limbah B3 (perusahaan transporter dan perusahaan pengumpul LB3)				
				Dinas Lingkungan Hidup	0,00	0,00	0,00
		PROGRAM PEMBINAAN DAN PENGAWASAN TERHADAP IZIN LINGKUNGAN DAN IZIN PERLINDUNGAN DAN PENGELOLAAN LINGKUNGAN HIDUP (PPLH)					
			Tingkat ketaatan usaha/kegiatan terhadap izin lingkungan dan izin perlindungan dan pengelolaan lingkungan hidup				
				Dinas Lingkungan Hidup	618.619.500,00	618.619.500,00	0,00
		PROGRAM PENGAKUAN KEBERADAAN Masyarakat HUKUM ADAT (MHA), KEARIFAN LOKAL DAN HAK MHA YANG TERKAIT DENGAN PPLH					



No	Prioritas Pembangunan Provinsi	Program	Indikator Kinerja	SKPD Pelaksana	Pagu		Bertambah / Berkurang
					Sebelum	Sesudah	
1	2	3	4	5	6	7	8
			Persentase peningkatan pengakuan MHA dan kearifan lokal di Provinsi Jambi				
				Dinas Lingkungan Hidup	300.000.000,00	300.000.000,00	0,00
		PROGRAM PENINGKATAN PENDIDIKAN, PELATIHAN DAN PENYULUHAN LINGKUNGAN HIDUP UNTUK MASYARAKAT					
			Persentase komunitas/masyarakat lingkungan hidup yang dibina				
				Dinas Lingkungan Hidup	210.000.000,00	210.000.000,00	0,00
		PROGRAM PENGHARGAAN LINGKUNGAN HIDUP UNTUK MASYARAKAT					
			Persentase usulan penghargaan LH untuk masyarakat yang difasilitasi				
				Dinas Lingkungan Hidup	0,00	0,00	0,00
		PROGRAM PENANGANAN PENGADUAN LINGKUNGAN HIDUP					
			Persentase pengelolaan pengaduan kasus Lingkungan Hidup dan penerapan sanksi administratif				
				Dinas Lingkungan Hidup	167.380.500,00	167.380.500,00	0,00
		PROGRAM PENGELOLAAN PERSAMPAHAN					
			Persentase penanganan timbulan sampah di Provinsi Jambi				
				Dinas Lingkungan Hidup	250.000.000,00	250.000.000,00	0,00
			Persentase pengurangan timbulan sampah di Provinsi Jambi				
				Dinas Lingkungan Hidup	250.000.000,00	250.000.000,00	0,00
		PROGRAM PENGELOLAAN HUTAN					
			Persentase kontribusi sektor kehutanan dari retribusi dan bagi hasil terhadap Pendapatan Daerah				
				Dinas Kehutanan	3.602.080.850,00	3.343.186.768,00	-258.894.082,00
			Persentase penurunan laju deforestasi				
				Dinas Kehutanan	3.602.080.850,00	3.343.186.768,00	-258.894.082,00
			Persentase penurunan luas lahan kritis melalui rehabilitasi				
				Dinas Kehutanan	3.602.080.850,00	3.343.186.768,00	-258.894.082,00
		PROGRAM KONSERVASI SUMBER DAYA ALAM HAYATI DAN EKOSISTEMNYA					
			Persentase peningkatan luasan pemulihan dan perlindungan SDA hayati dan ekosistemnya				
				Dinas Kehutanan	253.050.000,00	200.510.100,00	-52.539.900,00
		PROGRAM PENDIDIKAN DAN PELATIHAN, PENYULUHAN DAN PEMBERDAYAAN MASYARAKAT DI BIDANG KEHUTANAN					
			Persentase luas izin perhutanan sosial yang dikelola oleh masyarakat secara optimal				
				Dinas Kehutanan	2.177.228.500,00	2.134.800.000,00	-42.428.500,00
		PROGRAM PENGELOLAAN DAERAH ALIRAN SUNGAI (DAS)					
			Persentase lembaga pengelolaan DAS yang dibentuk				
				Dinas Kehutanan	89.259.000,00	107.815.000,00	18.556.000,00
		PROGRAM PENUNJANG URUSAN PEMERINTAHAN DAERAH PROVINSI					
			Persentase peningkatan pemenuhan penunjang perangkat daerah				
				Dinas Kehutanan	205.829.400,00	205.986.451,00	157.051,00
		PROGRAM PENGELOLAAN ASPEK KEGEOLOGIAN					



No	Prioritas Pembangunan Provinsi	Program	Indikator Kinerja	SKPD Pelaksana	Pagu		Bertambah / Berkurang
					Sebelum	Sesudah	
1	2	3	4	5	6	7	8
			Persentase keterjagaan kualitas dan kuantitas air tanah dari pengusaha air tanah baik dan benar serta berkelanjutan dari aspek konservasi				
				Dinas Energi dan Sumber Daya Mineral	147.614.400,00	146.807.600,00	-806.800,00
			Terjaganya Kualitas air tanah melalui penyusunan zonasi konservasi air tanah dan NPA wilayah sungai pengabuan lagan				
				Dinas Energi dan Sumber Daya Mineral	147.614.400,00	146.807.600,00	-806.800,00
		PROGRAM PENGELOLAAN ENERGI BARU TERBARUKAN					
			Penurunan Penggunaan Energi Tak Terbarukan				
				Dinas Energi dan Sumber Daya Mineral	0,00	1.051.920.000,00	1.051.920.000,00
			Penurunan penggunaan energi tak terbarukan/fosil (setara barel minyak/SBM)				
				Dinas Energi dan Sumber Daya Mineral	0,00	0,00	0,00
			Persentase Peningkatan Rumah Tangga Berlistrik				
				Dinas Energi dan Sumber Daya Mineral	200.000.000,00	0,00	-200.000.000,00
		PROGRAM PENGELOLAAN KETENAGALISTRIKAN					
		PROGRAM PENGELOLAAN HUTAN					
			Persentase kontribusi sektor kehutanan dari retribusi dan bagi hasil terhadap Pendapatan Daerah				
				UPTD KPHP Limau Unit VII Hulu Sarolangun	60.445.000,00	64.325.000,00	3.880.000,00
			Persentase penurunan laju deforestasi				
				UPTD KPHP Limau Unit VII Hulu Sarolangun	60.445.000,00	64.325.000,00	3.880.000,00
			Persentase penurunan luas lahan kritis melalui rehabilitasi				
				UPTD KPHP Limau Unit VII Hulu Sarolangun	60.445.000,00	64.325.000,00	3.880.000,00
		PROGRAM PENDIDIKAN DAN PELATIHAN, PENYULUHAN DAN PEMBERDAYAAN MASYARAKAT DI BIDANG KEHUTANAN					
			Persentase luas izin perhutanan sosial yang dikelola oleh masyarakat secara optimal				
				UPTD KPHP Limau Unit VII Hulu Sarolangun	86.612.200,00	198.769.550,00	112.157.350,00
		PROGRAM PENGELOLAAN HUTAN					
			Persentase kontribusi sektor kehutanan dari retribusi dan bagi hasil terhadap Pendapatan Daerah				
				UPTD KPHP Unit VIII Hilir Sarolangun	72.000.000,00	212.400.000,00	140.400.000,00
			Persentase penurunan laju deforestasi				
				UPTD KPHP Unit VIII Hilir Sarolangun	72.000.000,00	212.400.000,00	140.400.000,00
			Persentase penurunan luas lahan kritis melalui rehabilitasi				
				UPTD KPHP Unit VIII Hilir Sarolangun	72.000.000,00	212.400.000,00	140.400.000,00
			Persentase kontribusi sektor kehutanan dari retribusi dan bagi hasil terhadap Pendapatan Daerah				
				UPTD KPHP Tanjung Jabung Barat Unit XV, XVI dan XVII	20.000.000,00	20.000.000,00	0,00
			Persentase penurunan laju deforestasi				
				UPTD KPHP Tanjung Jabung Barat Unit XV, XVI dan XVII	20.000.000,00	20.000.000,00	0,00
			Persentase penurunan luas lahan kritis melalui rehabilitasi				
				UPTD KPHP Tanjung Jabung Barat Unit XV, XVI dan XVII	20.000.000,00	20.000.000,00	0,00



No	Prioritas Pembangunan Provinsi	Program	Indikator Kinerja	SKPD Pelaksana	Pagu		Bertambah / Berkurang
					Sebelum	Sesudah	
1	2	3	4	5	6	7	8
		PROGRAM PENDIDIKAN DAN PELATIHAN, PENYULUHAN DAN PEMBERDAYAAN MASYARAKAT DI BIDANG KEHUTANAN					
			Persentase luas izin perhutanan sosial yang dikelola oleh masyarakat secara optimal				
				UPTD KPHP Tanjung Jabung Barat Unit XV, XVI dan XVII	1.161.326.000,00	1.100.866.000,00	-60.460.000,00
		PROGRAM PENUNJANG URUSAN PEMERINTAHAN DAERAH PROVINSI					
			Persentase peningkatan pemenuhan penunjang perangkat daerah				
				UPTD KPHP Tanjung Jabung Barat Unit XV, XVI dan XVII	0,00	0,00	0,00
		PROGRAM KONSERVASI SUMBER DAYA ALAM HAYATI DAN EKOSISTEMNYA					
			Persentase peningkatan luasan pemulihan dan perlindungan SDA hayati dan ekosistemnya				
				UPTD Tahura	680.207.660,00	680.207.660,00	0,00
5	5 - Ketenteraman dan Ketertiban Umum						
		PROGRAM PERENCANAAN PENGENDALIAN, DAN EVALUASI PEMBANGUNAN DAERAH					
			1. Konsistensi program RPJMD dalam RKPD				
				Badan Perencanaan Pembangunan Daerah	45.650.000,00	0,00	-45.650.000,00
			2. Konsistensi program RKPD dalam APBD				
				Badan Perencanaan Pembangunan Daerah	1.191.230.600,00	1.430.353.300,00	239.122.700,00
		PROGRAM PENINGKATAN KETENTERAMAN DAN KETERTIBAN UMUM					
			Cakupan petugas Satlinmas				
				Dinas Satuan Polisi Pamong Praja	2.758.823.000,00	3.982.823.000,00	1.224.000.000,00
			Cakupan petugas Satlinmas				
				Dinas Satuan Polisi Pamong Praja	49.185.000,00	49.185.000,00	0,00
			Persentase gangguan trantibum yang dapat diselesaikan dan Persentase pelanggaran Perda dan Perkada yang ditegakkan				
				Dinas Satuan Polisi Pamong Praja	2.707.999.000,00	3.931.999.000,00	1.224.000.000,00
			Persentase pelanggaran Perda dan Perkada yang ditegakkan				
				Dinas Satuan Polisi Pamong Praja	100.009.000,00	100.009.000,00	0,00
		PROGRAM PENCEGAHAN, PENANGGULANGAN, PENYELAMATAN KEBAKARAN DAN PENYELAMATAN NON KEBAKARAN					
			Pemenuhan tingkat waktu tanggap (response time rate) daerah layanan wilayah manajemen kebakaran				
				Dinas Satuan Polisi Pamong Praja	60.170.000,00	60.170.000,00	0,00
		PROGRAM PENUNJANG URUSAN PEMERINTAHAN DAERAH PROVINSI					
			Meningkatnya predikat AKIP perangkat daerah				
				Dinas Satuan Polisi Pamong Praja	24.204.593.842,00	22.914.085.981,00	-1.290.507.861,00
		PROGRAM PENDAFTARAN PENDUDUK					
			Persentase pemenuhan pelayanan pendaftaran penduduk				
				Dinas Sosial, Kependudukan dan Pencatatan Sipil	199.993.500,00	637.993.479,00	437.999.979,00
		PROGRAM PENCATATAN SIPIL					
			Persentase Pemenuhan Pencatatan Sipil				



No	Prioritas Pembangunan Provinsi	Program	Indikator Kinerja	SKPD Pelaksana	Pagu		Bertambah / Berkurang
					Sebelum	Sesudah	
1	2	3	4	5	6	7	8
				Dinas Sosial, Kependudukan dan Pencatatan Sipil	199.986.000,00	217.971.000,00	17.985.000,00
		PROGRAM PENGELOLAAN INFORMASI ADMINISTRASI KEPENDUDUKAN					
			Persentase Pengelolaan Administrasi Kependudukan				
				Dinas Sosial, Kependudukan dan Pencatatan Sipil	201.801.000,00	252.945.000,00	51.144.000,00
		PROGRAM PENGELOLAAN PROFIL KEPENDUDUKAN					
			Persentase Pengeluaran Profil kependudukan				
				Dinas Sosial, Kependudukan dan Pencatatan Sipil	8.200.000,00	8.115.210,00	-84.790,00
		PROGRAM PENUNJANG URUSAN PEMERINTAHAN DAERAH PROVINSI					
			Persentase pelaksanaan, pertanggung jawaban dan capaian kerja				
				Dinas Sosial, Kependudukan dan Pencatatan Sipil	21.803.733.119,00	20.566.382.320,00	-1.237.350.799,00
			Predikat AKIP Perangkat Daerah				
				Dinas Lingkungan Hidup	16.588.224.081,00	17.970.216.961,00	1.381.992.880,00
		PROGRAM PENGELOLAAN INFORMASI DAN KOMUNIKASI PUBLIK					
			Persentase akses informasi publik terkait program dan kebijakan pemerintah				
				Dinas Komunikasi dan Informatika	197.995.750,00	217.995.650,00	19.999.900,00
			Presentase peningkatan kualitas komunikasi publik melalui pengelolaan Opini/Aspirasi publik, penguatan kapasitas sumberdaya dan kemitraan komunikasi publik				
				Dinas Komunikasi dan Informatika	197.995.750,00	217.995.650,00	19.999.900,00
		PROGRAM PENYELENGGARAAN PERSANDIAN UNTUK PENGAMANAN INFORMASI					
			Indeks kematangan keamanan informasi				
				Dinas Komunikasi dan Informatika	70.000.000,00	90.000.000,00	20.000.000,00
		PROGRAM PENUNJANG URUSAN PEMERINTAHAN DAERAH PROVINSI					
			Nilai SAKIP				
				Dinas Pemuda dan Olahraga	16.718.087.228,00	16.029.025.909,00	-689.061.319,00
		PROGRAM PENELITIAN DAN PENGEMBANGAN DAERAH					
			Persentase Rekomendasi/ Naskah Akademik/Model yang diaplikasikan perangkat daerah atau pihak lainnya				
				Badan Penelitian dan Pengembangan Daerah	833.363.619,00	833.363.619,00	0,00
		PROGRAM PENUNJANG URUSAN PEMERINTAHAN DAERAH PROVINSI					
			Nilai AKIP				
				Badan Penelitian dan Pengembangan Daerah	8.504.984.961,00	9.180.390.483,00	675.405.522,00
		PROGRAM KEBIJAKAN ADMINISTRASI PEMBANGUNAN					
			Persentase Bahan Kebijakan Administrasi Pembangunan yang dilaksanakan				
				Biro Administrasi Pembangunan	140.000.000,00	140.000.000,00	0,00
		PROGRAM KEBIJAKAN DAN PELAYANAN PENGADAAN BARANG DAN JASA					



No	Prioritas Pembangunan Provinsi	Program	Indikator Kinerja	SKPD Pelaksana	Pagu		Bertambah / Berkurang
					Sebelum	Sesudah	
1	2	3	4	5	6	7	8
			Persentase rumusan kebijakan dan pelayanan pengadaan barang dan jasa yang dilaksanakan				
				Biro Pengadaan Barang dan Jasa	2.359.864.825,00	2.272.351.229,00	-87.513.596,00
		PROGRAM PENUNJANG URUSAN PEMERINTAHAN DAERAH PROVINSI					
			IKM Fasilitas Keprotokolan				
				Biro Pengadaan Barang dan Jasa	1.212.189.828,00	1.299.703.424,00	87.513.596,00
			Nilai SAKIP				
				Biro Pengadaan Barang dan Jasa	1.212.189.828,00	1.299.703.424,00	87.513.596,00
			Persentase Pelayanan Administrasi Kepegawaian Daerah				
				Biro Pengadaan Barang dan Jasa	1.212.189.828,00	1.299.703.424,00	87.513.596,00



PERUBAHAN PRIORITAS PEMBANGUNAN DAERAH BERDASARKAN PRIORITAS DAERAH

No	Prioritas Prov/Kab/Kota	Sasaran Prioritas	Program	Indikator Kinerja	SKPD Pelaksana Program Prioritas	Jumlah (Rp)		Selisih
						Sebelum	Sesudah	
1	2	3	4	5	6	7	8	9
1	1 - Peningkatan Produktivitas Daerah							
		---						
			PROGRAM PEMBERDAYAAN LEMBAGA KEMASYARAKATAN, LEMBAGA ADAT DAN MASYARAKAT HUKUM ADAT					
				Persentase aparatur/pengurus kelembagaan yang memiliki kompetensi dalam tatakelola pemdes				
					Dinas Pemberdayaan Perempuan, Perlindungan Anak dan Pengendalian Penduduk	0,00	1.200.000.000,00	-1.200.000.000,00
				PERSENTASE PEMBERDAYAAN LEMBAGA KEMASYARAKATAN, LEMBAGA ADAT DAN MASYARAKAT HUKUM ADAT				
					Dinas Pemberdayaan Perempuan, Perlindungan Anak dan Pengendalian Penduduk	0,00	400.000.000,00	-400.000.000,00
				Presentase peningkatan kualitas komunikasi publik melalui pengelolaan Opini/Aspira si publik, penguatan kapasitas sumberdaya dan kemitraan komunikasi publik				
					Dinas Pemberdayaan Perempuan, Perlindungan Anak dan Pengendalian Penduduk	0,00	400.000.000,00	-400.000.000,00
			PROGRAM PELAYANAN IZIN USAHA SIMPAN PINJAM					
				Jumlah penyelesaian perizinan usaha simpan pinjam				
					Dinas Koperasi, Usaha Kecil dan Menengah	0,00	500.000.000,00	-500.000.000,00
			PROGRAM PENGAWASAN DAN PEMERIKSAAN KOPERASI					
				Persentase koperasi berkinerja baik				
					Dinas Koperasi, Usaha Kecil dan Menengah	0,00	872.000.000,00	-872.000.000,00
			PROGRAM PENILAIAN KESEHATAN KSP/USP KOPERASI					
				Persentase koperasi sehat dan cukup sehat				
					Dinas Koperasi, Usaha Kecil dan Menengah	0,00	800.000.000,00	-800.000.000,00
			PROGRAM PEMBERDAYAAN DAN PERLINDUNGAN KOPERASI					
				Persentase Peningkatan Volume Usaha Koperasi				
					Dinas Koperasi, Usaha Kecil dan Menengah	0,00	4.326.748.800,00	-4.326.748.800,00
			PROGRAM Pemberdayaan USAHA MENENGAH, USAHA KECIL, DAN USAHA MIKRO (UMKM)					
				Persentase Peningkatan UMKM Binaan				
					Dinas Koperasi, Usaha Kecil dan Menengah	0,00	44.844.000.000,00	-44.844.000.000,00
			PROGRAM PENGEMBANGAN UMKM					
				Persentase pertumbuhan Omset Usaha Kecil Menengah (UKM) Binaan				
					Dinas Koperasi, Usaha Kecil dan Menengah	0,00	1.503.999.000,00	-1.503.999.000,00
			PROGRAM PENGEMBANGAN IKLIM PENANAMAN MODAL					
				Perencanaan ivestasi dan penguatan kerjasama antar pelaku usaha				
					Dinas Penanaman Modal dan PTSP	0,00	1.000.000.000,00	-1.000.000.000,00
			PROGRAM PROMOSI PENANAMAN MODAL					
				---				
					Dinas Penanaman Modal dan PTSP	0,00	131.240.202,00	-131.240.202,00
			PROGRAM PELAYANAN PENANAMAN MODAL					



No	Prioritas Prov/Kab/Kota	Sasaran Prioritas	Program	Indikator Kinerja	SKPD Pelaksana Program Prioritas	Jumlah (Rp)		Selisih
						Sebelum	Sesudah	
1	2	3	4	5	6	7	8	9
				Nilai indeks kepuasan masyarakat				
					Dinas Penanaman Modal dan PTSP	0,00	524.957.996,00	-524.957.996,00
				---				
					Dinas Penanaman Modal dan PTSP	0,00	161.239.600,00	-161.239.600,00
			PROGRAM PENGENDALIAN PELAKSANAAN PENANAMAN MODAL					
				Persentase Peningkatan Realisasi Investasi				
					Dinas Penanaman Modal dan PTSP	0,00	4.486.325.736,00	-4.486.325.736,00
			PROGRAM PENYELENGGARAAN STATISTIK SEKTORAL					
				Persentase ketersediaan data statistik sektoral Provinsi Jambi				
					Dinas Komunikasi dan Informatika	0,00	896.047.600,00	-896.047.600,00
			PROGRAM PENGEMBANGAN KEBUDAYAAN					
				Jumlah apresian di Taman Budaya Jambi				
					Dinas Kebudayaan dan Pariwisata	0,00	9.221.519.912,00	-9.221.519.912,00
				Jumlah seni budaya Jambi yang ditetapkan				
					Dinas Kebudayaan dan Pariwisata	0,00	9.221.519.912,00	-9.221.519.912,00
			PROGRAM PENGEMBANGAN KESENIAN TRADISIONAL					
				Jumlah peningkatan pelaku seni				
					Dinas Kebudayaan dan Pariwisata	0,00	8.971.572.580,00	-8.971.572.580,00
				Jumlah sertifikasi SDM kebudayaan				
					Dinas Kebudayaan dan Pariwisata	0,00	8.971.572.580,00	-8.971.572.580,00
			PROGRAM PEMBINAAN SEJARAH					
				Persentase peningkatan pelestarian sejarah lokal provinsi				
					Dinas Kebudayaan dan Pariwisata	0,00	400.000.144,00	-400.000.144,00
			PROGRAM PELESTARIAN DAN PENGELOLAAN CAGAR BUDAYA					
				Jumlah cagar budaya teregistrasi				
					Dinas Kebudayaan dan Pariwisata	0,00	1.192.717.992,00	-1.192.717.992,00
			PROGRAM PENGELOLAAN PERMUSEUMAN					
				Persentase peningkatan kunjungan ke museum				
					Dinas Kebudayaan dan Pariwisata	0,00	7.741.969.064,00	-7.741.969.064,00
			PROGRAM PENGELOLAAN KELAUTAN, PESISIR DAN PULAU-PULAU KECIL					
				Izin pengeloalaan ruang laut oleh masyarakat pesisir maupun pengusaha sesuai Perda RZWP2K				
					Dinas Kelautan dan Perikanan	0,00	3.239.264.320,00	-3.239.264.320,00
				Kawasan Konservasi yang Dikelola secara Berkelanjutan				
					Dinas Kelautan dan Perikanan	0,00	3.239.264.320,00	-3.239.264.320,00
				Pengelolaan Ruang Laut Oleh Masyarakat Pesisir Maupun Pengusaha Sesuai PERDA RZWP3K				
					Dinas Kelautan dan Perikanan	0,00	3.239.264.320,00	-3.239.264.320,00



No	Prioritas Prov/Kab/Kota	Sasaran Prioritas	Program	Indikator Kinerja	SKPD Pelaksana Program Prioritas	Jumlah (Rp)		Selisih
						Sebelum	Sesudah	
1	2	3	4	5	6	7	8	9
			PROGRAM PENGELOLAAN PERIKANAN TANGKAP					
				Jumlah Produksi Perikanan Tangkap				
					Dinas Kelautan dan Perikanan	0,00	30.955.396.212,00	-30.955.396.212,00
				Jumlah Produksi Perikanan Tangkap di Laut				
					Dinas Kelautan dan Perikanan	0,00	30.955.396.212,00	-30.955.396.212,00
			PROGRAM PENGELOLAAN PERIKANAN BUDIDAYA					
				Meningkatnya Produksi Perikanan Budidaya				
					Dinas Kelautan dan Perikanan	0,00	20.633.747.536,00	-20.633.747.536,00
				Produksi Perikanan Budidaya				
					Dinas Kelautan dan Perikanan	0,00	20.633.747.536,00	-20.633.747.536,00
			PROGRAM PENGAWASAN SUMBER DAYA KELAUTAN DAN PERIKANAN					
				Jumlah Unit Usaha Perikanan yang Taat Terhadap Peraturan Perundang-Undangan				
					Dinas Kelautan dan Perikanan	0,00	2.689.944.356,00	-2.689.944.356,00
				Penanganan Kasus Pelanggaran Bidang Kelautan dan Perikanan				
					Dinas Kelautan dan Perikanan	0,00	2.689.944.356,00	-2.689.944.356,00
				Persentase Unit Usaha Perikanan Yang Taat Terhadap Peraturan Perundang-Undangan				
					Dinas Kelautan dan Perikanan	0,00	2.689.944.356,00	-2.689.944.356,00
			PROGRAM PENGOLAHAN DAN PEMASARAN HASIL PERIKANAN					
				Angka Konsumsi Ikan				
					Dinas Kelautan dan Perikanan	0,00	3.385.211.760,00	-3.385.211.760,00
				Peningkatan angka konsumsi ikan				
					Dinas Kelautan dan Perikanan	0,00	3.385.211.760,00	-3.385.211.760,00
			PROGRAM PENINGKATAN DAYA TARIK DESTINASI PARIWISATA					
				Persentase peningkatan tata kelola destinasi pariwisata yang berkelanjutan				
					Dinas Kebudayaan dan Pariwisata	0,00	4.410.566.080,00	-4.410.566.080,00
			PROGRAM PEMASARAN PARIWISATA					
				Persentase peningkatan pemasaran pariwisata				
					Dinas Kebudayaan dan Pariwisata	0,00	4.775.794.520,00	-4.775.794.520,00
			PROGRAM PENGEMBANGAN EKONOMI KREATIF MELALUI PEMANFAATAN DAN PERLINDUNGAN HAK KEKAYAAN INTELEKTUAL					
				Persentase peningkatan kualitas dan nilai tambah sektor ekonomi kreatif				
					Dinas Kebudayaan dan Pariwisata	0,00	669.101.060,00	-669.101.060,00
			PROGRAM PENGEMBANGAN SUMBER DAYA PARIWISATA DAN EKONOMI KREATIF					
				Persentase peningkatan kualitas SDM pariwisata dan ekonomi kreatif				
					Dinas Kebudayaan dan Pariwisata	0,00	256.000.000,00	-256.000.000,00
			PROGRAM PENYEDIAAN DAN PENGEMBANGAN SARANA PERTANIAN					
				peningkatan ketersediaan sarana pertanian yang sesuai peruntukan				



No	Prioritas Prov/Kab/Kota	Sasaran Prioritas	Program	Indikator Kinerja	SKPD Pelaksana Program Prioritas	Jumlah (Rp)		Selisih
						Sebelum	Sesudah	
1	2	3	4	5	6	7	8	9
					Dinas Tanaman Pangan, Hortikultura dan Peternakan	0,00	65.928.624.640,00	-65.928.624.640,00
				Persentase Ketersediaan Sarana Pertanian yang Sesuai Peruntukkan di Kab/Kota				
					Dinas Tanaman Pangan, Hortikultura dan Peternakan	0,00	65.928.624.640,00	-65.928.624.640,00
				Persentase Ketersediaan Sarana Pertanian Yang Sesuai Peruntukkan Kab/Kota				
					Dinas Perkebunan	0,00	30.641.361.960,00	-30.641.361.960,00
			PROGRAM PENYEDIAAN DAN PENGEMBANGAN PRASARANA PERTANIAN					
				Peningkatan ketersediaan prasarana pertanian yang sesuai peruntukan				
					Dinas Tanaman Pangan, Hortikultura dan Peternakan	0,00	40.349.310.420,00	-40.349.310.420,00
				Persentase Ketersediaan Prasarana Pertanian yang Sesuai Peruntukkan di Kab/ Kota				
					Dinas Tanaman Pangan, Hortikultura dan Peternakan	0,00	40.349.310.420,00	-40.349.310.420,00
				Persentase Ketersediaan Prasarana Pertanian Yang Sesuai Peruntukkan di Kab/Kota				
					Dinas Perkebunan	0,00	2.326.367.600,00	-2.326.367.600,00
			PROGRAM PENGENDALIAN KESEHATAN HEWAN DAN KESEHATAN MASYARAKAT VETERINER					
				Peningkatan kesehatan hewan komoditas strategis dan terjaminnya keamanan pangan komoditas peternakan strategis				
					Dinas Tanaman Pangan, Hortikultura dan Peternakan	0,00	6.028.000.000,00	-6.028.000.000,00
				Persentase Meningkatnya kesehatan hewan komoditas strategis dan Terjaminnya keamanan pangan komoditas peternakan strategis di Provinsi Jambi				
					Dinas Tanaman Pangan, Hortikultura dan Peternakan	0,00	6.028.000.000,00	-6.028.000.000,00
				---				
					Dinas Tanaman Pangan, Hortikultura dan Peternakan	0,00	256.000.000,00	-256.000.000,00
			PROGRAM PENGENDALIAN DAN PENANGGULANGAN BENCANA PERTANIAN					
				Peningkatan Penanganan OPTdan DPI pada Tanaman Pangan dan hortikultura				
					Dinas Tanaman Pangan, Hortikultura dan Peternakan	0,00	2.140.000.000,00	-2.140.000.000,00
				Persentase Luas Areal Pengendalian dan Penanggulangan Bencana OPT				
					Dinas Tanaman Pangan, Hortikultura dan Peternakan	0,00	2.140.000.000,00	-2.140.000.000,00
				Persentase pengendalian dan penanggulangan bencana pertanian				
					Dinas Perkebunan	0,00	14.308.477.680,00	-14.308.477.680,00
			PROGRAM PERIZINAN USAHA PERTANIAN					
				Peningkatan Kegiatan Usaha Tani yang berdaya saing				
					Dinas Tanaman Pangan, Hortikultura dan Peternakan	0,00	100.000.000,00	-100.000.000,00
				Persentase Kegiatan Usaha Tani yang Berdaya saing di Kab/Kota				
					Dinas Tanaman Pangan, Hortikultura dan Peternakan	0,00	100.000.000,00	-100.000.000,00
				Persentase Perizinan yang diselesaikan				
					Dinas Perkebunan	0,00	8.503.416.400,00	-8.503.416.400,00
			PROGRAM PENYULUHAN PERTANIAN					
				Persentase kelembagaan pertanian yang meningkat kapasitasnya				
					Dinas Tanaman Pangan, Hortikultura dan Peternakan	0,00	2.584.000.000,00	-2.584.000.000,00



No	Prioritas Prov/Kab/Kota	Sasaran Prioritas	Program	Indikator Kinerja	SKPD Pelaksana Program Prioritas	Jumlah (Rp)		Selisih
						Sebelum	Sesudah	
1	2	3	4	5	6	7	8	9
				Persentase Peningkatan kualitas sumberdaya manusia dan kelembagaan pertanian				
					Dinas Tanaman Pangan, Hortikultura dan Peternakan	0,00	2.584.000.000,00	-2.584.000.000,00
				Persentase Sumber Daya Manusia dan kelembagaan Pertanian berkualitas di Kab/Kota				
					Dinas Perkebunan	0,00	8.000.000.000,00	-8.000.000.000,00
				---				
					Dinas Perkebunan	0,00	13.995.366.720,00	-13.995.366.720,00
			PROGRAM PERIZINAN DAN PENDAFTARAN PERUSAHAAN					
				Persentase penyelesaian rekomendasi perizinan, pendaftaran dan perizinan yang sesuai peruntukannya				
					Dinas Perindustrian dan Perdagangan	0,00	0,00	0,00
				persentase perizinan yng sesuai dengan peruntukkannya				
					Dinas Perindustrian dan Perdagangan	0,00	0,00	0,00
				Persentase Tertib Usaha				
					Dinas Perindustrian dan Perdagangan	0,00	0,00	0,00
				persentse penyelesaian perizinan dan pendaftaran tepat waktu				
					Dinas Perindustrian dan Perdagangan	0,00	0,00	0,00
			PROGRAM PENINGKATAN SARANA DISTRIBUSI PERDAGANGAN					
				---				
					Dinas Perindustrian dan Perdagangan	0,00	0,00	0,00
			PROGRAM STABILISASI HARGA BARANG Kebutuhan POKOK DAN BARANG PENTING					
				Persentase kinerja realisasi pupuk				
					Dinas Perindustrian dan Perdagangan	0,00	288.480.000,00	-288.480.000,00
				persentase peningkatan unit usaha perdagangan dalam negeri				
					Dinas Perindustrian dan Perdagangan	0,00	0,00	0,00
				Persentase stabilitas dan jumlah ketersediaan harga barang kebutuhan pokok				
					Dinas Perindustrian dan Perdagangan	0,00	14.897.336.560,00	-14.897.336.560,00
			PROGRAM PENGEMBANGAN EKSPOR					
				Pertumbuhan nilai ekspor non migas				
					Dinas Perindustrian dan Perdagangan	0,00	678.080.000,00	-678.080.000,00
			PROGRAM STANDARDISASI DAN PERLINDUNGAN KONSUMEN					
				1. Nilai IKM Pelayanan Pengujian dan Sertifikasi Mutu Barang				
					Dinas Perindustrian dan Perdagangan	0,00	2.721.538.444,00	-2.721.538.444,00
				2. Persentase komoditi potensial yang diuji sesuai dengan ketentuan berlaku				
					Dinas Perindustrian dan Perdagangan	0,00	2.721.538.444,00	-2.721.538.444,00
				3. Persentase Penanganan Pengaduan Konsumen				
					Dinas Perindustrian dan Perdagangan	0,00	930.080.000,00	-930.080.000,00
				Persentase barang beredar yang diawasi sesuai dengan ketentuan perundang-undangan				



No	Prioritas Prov/Kab/Kota	Sasaran Prioritas	Program	Indikator Kinerja	SKPD Pelaksana Program Prioritas	Jumlah (Rp)		Selisih
						Sebelum	Sesudah	
1	2	3	4	5	6	7	8	9
					Dinas Perindustrian dan Perdagangan	0,00	440.480.000,00	-440.480.000,00
			PROGRAM PENGGUNAAN DAN PEMASARAN PRODUK DALAM NEGERI					
				Persentase Pasar Modern yang memasarkan produk dalam negeri				
					Dinas Perindustrian dan Perdagangan	0,00	566.200.000,00	-566.200.000,00
				---				
					Dinas Perindustrian dan Perdagangan	0,00	0,00	0,00
			PROGRAM Perencanaan DAN PEMBANGUNAN INDUSTRI					
				Jumlah Tenaga Kerja Sektor Industri Pengolahan				
					Dinas Perindustrian dan Perdagangan	0,00	6.340.900.000,00	-6.340.900.000,00
				Nilai Ekspor Produk Industri Pengolahan Nonmigas				
					Dinas Perindustrian dan Perdagangan	0,00	6.340.900.000,00	-6.340.900.000,00
				Nilai Investasi Sektor Industri Pengolahan Non Migas				
					Dinas Perindustrian dan Perdagangan	0,00	6.340.900.000,00	-6.340.900.000,00
				Persentase Kontribusi Sektor Industri Pengolahan Nonmigas Terhadap PDRB				
					Dinas Perindustrian dan Perdagangan	0,00	6.340.900.000,00	-6.340.900.000,00
				Persentase pencapaian sasaran pembangunan industri termasuk turunan indikator pembangunan industri dalam RIPIN yang ditetapkan dalam RPIP				
					Dinas Perindustrian dan Perdagangan	0,00	6.340.900.000,00	-6.340.900.000,00
				Persentase pertambahan jumlah industri besar di Provinsi				
					Dinas Perindustrian dan Perdagangan	0,00	6.340.900.000,00	-6.340.900.000,00
				Persentase Pertumbuhan PDRB Sektor Industri Pengolahan Nonmigas				
					Dinas Perindustrian dan Perdagangan	0,00	6.340.900.000,00	-6.340.900.000,00
			PROGRAM PENGENDALIAN IZIN USAHA INDUSTRI					
				Persentase Izin sesuai Kewenangan yang dikendalikan				
					Dinas Perindustrian dan Perdagangan	0,00	348.000.000,00	-348.000.000,00
			PROGRAM PENGELOLAAN SISTEM INFORMASI INDUSTRI NASIONAL					
				Persentase ketersediaan informasi industri secara lengkap dan terkini				
					Dinas Perindustrian dan Perdagangan	0,00	264.000.000,00	-264.000.000,00
			PROGRAM PEREKONOMIAN DAN PEMBANGUNAN					
				---				
					Sekretariat Daerah	0,00	2.097.440.000,00	-2.097.440.000,00
			PROGRAM PENYELENGGARAAN PENGAWASAN					
				Persentase Penyelenggaraan Pengawasan Sesuai PKPT				
					Inspektorat Daerah Provinsi	0,00	24.025.566.960,00	-24.025.566.960,00
			PROGRAM PERUMUSAN KEBIJAKAN, PENDAMPINGAN DAN ASISTENSI					
				Persentase Perangkat Daerah yang memperoleh indeks reformasi birokrasi kategori "B"				
					Inspektorat Daerah Provinsi	0,00	7.838.510.380,00	-7.838.510.380,00



No	Prioritas Prov/Kab/Kota	Sasaran Prioritas	Program	Indikator Kinerja	SKPD Pelaksana Program Prioritas	Jumlah (Rp)		Selisih
						Sebelum	Sesudah	
1	2	3	4	5	6	7	8	9
			PROGRAM PENUNJANG URUSAN PEMERINTAHAN DAERAH PROVINSI					
					Dinas Perkebunan	0,00	66.522.871.160,00	-66.522.871.160,00
					IKM Fasilitas Keprotokolan			
					Sekretariat Daerah	0,00	663.795.640,00	-663.795.640,00
					Indeks Kepuasan Masyarakat (IKM)			
					Dinas Kebudayaan dan Pariwisata	0,00	75.868.476.384,00	-75.868.476.384,00
					Nilai AKIP			
					Inspektorat Daerah Provinsi	0,00	117.737.217.560,00	-117.737.217.560,00
					Nilai IKM			
					Badan Pengembangan Sumber Daya Manusia	0,00	80.000.000,00	-80.000.000,00
					Nilai Sakip			
					Dinas Kelautan dan Perikanan	0,00	93.370.518.784,00	-93.370.518.784,00
					Nilai SAKIP			
					Dinas Komunikasi dan Informatika	0,00	52.472.331.380,00	-52.472.331.380,00
					Dinas Tanaman Pangan, Hortikultura dan Peternakan	0,00	157.677.414.744,00	-157.677.414.744,00
					Sekretariat Daerah	0,00	663.795.640,00	-663.795.640,00
					NILAI SAKIP			
					Dinas Energi dan Sumber Daya Mineral	0,00	45.574.252.396,00	-45.574.252.396,00
					Persentase Pelayanan Administrasi Kepegawaian Daerah			
					Sekretariat Daerah	0,00	663.795.640,00	-663.795.640,00
					Predikat AKIP			
					Dinas Perindustrian dan Perdagangan	0,00	59.799.810.108,00	-59.799.810.108,00
					Predikat AKIP Perangkat Daerah			
					Dinas Koperasi, Usaha Kecil dan Menengah	0,00	52.557.626.652,00	-52.557.626.652,00
					Presentase terlaksananya penunjang urusan pemerintah daerah provinsi			
					Dinas Perhubungan	0,00	34.877.377.264,00	-34.877.377.264,00
					Terwujudnya Tata Kelola Pemerintahan Daerah yang Bersih, Transparan dan Akuntabel dengan Pelayanan Publik Berkualitas			
					Dinas Ketahanan Pangan	0,00	2.133.304.000,00	-2.133.304.000,00
					---			
					Dinas Perindustrian dan Perdagangan	0,00	0,00	0,00
2	2 - Pembangunan Sumber Daya Manusia							
		---						
			PROGRAM PENGELOLAAN PENDIDIKAN					
				APK SMA/SMK				
					Dinas Pendidikan	0,00	1.409.221.925.948,00	-1.409.221.925.948,00



No	Prioritas Prov/Kab/Kota	Sasaran Prioritas	Program	Indikator Kinerja	SKPD Pelaksana Program Prioritas	Jumlah (Rp)		Selisih
						Sebelum	Sesudah	
1	2	3	4	5	6	7	8	9
				Persentase Anak Berkebutuhan Khusus yang Mendapatkan Pelayanan Pendidikan				
					Dinas Pendidikan	0,00	1.409.221.925.948,00	-1.409.221.925.948,00
				Persentase Lulusan Penyandang Disabilitas yang memperoleh Pekerjaan atau berwirausaha				
					Dinas Pendidikan	0,00	1.409.221.925.948,00	-1.409.221.925.948,00
				Persentase Lulusan SMA yang melanjutkan ke Perguruan Tinggi Akreditasi A dan B				
					Dinas Pendidikan	0,00	1.409.221.925.948,00	-1.409.221.925.948,00
				Persentase lulusan SMK dalam satu tahun yang memperoleh pekerjaan atau berwirausaha				
					Dinas Pendidikan	0,00	1.409.221.925.948,00	-1.409.221.925.948,00
				Persentase Pencapaian SPM Bidang Pendidikan				
					Dinas Pendidikan	0,00	1.409.221.925.948,00	-1.409.221.925.948,00
				Persentase siswa dengan nilai asesmen kompetensi (literasi) memenuhi kompetensi minimum				
					Dinas Pendidikan	0,00	1.409.221.925.948,00	-1.409.221.925.948,00
				Persentase siswa dengan nilai asesmen kompetensi (Numerasi) memenuhi kompetensi minimum				
					Dinas Pendidikan	0,00	1.409.221.925.948,00	-1.409.221.925.948,00
				---				
					Dinas Pendidikan	0,00	0,00	0,00
			PROGRAM PENGEMBANGAN KURIKULUM					
				Persentase Sekolah menerapkan kurikulum muatan lokal				
					Dinas Pendidikan	0,00	399.999.600,00	-399.999.600,00
			PROGRAM PENDIDIK DAN TENAGA KEPENDIDIKAN					
				Persentase Satuan Pendidikan yang memenuhi Standar Jumlah dan Kualitas Pendidik dan Tenaga Kependidikan				
					Dinas Pendidikan	0,00	177.973.996.480,00	-177.973.996.480,00
			PROGRAM PENGENDALIAN PERIZINAN PENDIDIKAN					
				Persentase Satuan Pendidikan SMA, SMK dan SLB dikelola oleh masyarakat yang memperoleh izin operasional				
					Dinas Pendidikan	0,00	0,00	0,00
			PROGRAM PENGEMBANGAN BAHASA DAN SASTRA					
				Persentase Penutur Bahasa Indonesia Mahir Teruji bagi Guru Bahasa Indonesia				
					Dinas Pendidikan	0,00	399.999.600,00	-399.999.600,00
			PROGRAM PEMENUHAN UPAYA KESEHATAN PERORANGAN DAN UPAYA KESEHATAN MASYARAKAT					
				Indeks Kepuasan Masyarakat				
					RSUD Rd. Mattaher	0,00	19.088.664.000,00	-19.088.664.000,00
				Jumlah Kab/Kota mencapai eliminasi malaria				
					Dinas Kesehatan	0,00	11.350.849.332,00	-11.350.849.332,00



No	Prioritas Prov/Kab/Kota	Sasaran Prioritas	Program	Indikator Kinerja	SKPD Pelaksana Program Prioritas	Jumlah (Rp)		Selisih
						Sebelum	Sesudah	
1	2	3	4	5	6	7	8	9
				Jumlah kabupaten/kota endemis filariasis yang mencapai eliminasi				
					Dinas Kesehatan	0,00	11.350.849.332,00	-11.350.849.332,00
				Jumlah kabupaten /kota mencapai eliminasi malaria				
					Dinas Kesehatan	0,00	236.644.690.188,00	-236.644.690.188,00
				Jumlah kematian Bayi				
					Dinas Kesehatan	0,00	236.644.690.188,00	-236.644.690.188,00
				Jumlah kematian ibu				
					Dinas Kesehatan	0,00	236.644.690.188,00	-236.644.690.188,00
				Jumlah kepesertaan jaminan kesehatan bagi masyarakat miskin dan tidak mampu yang ditanggung oleh pemerintah provinsi Jambi (jiwa)				
					Dinas Kesehatan	0,00	247.995.539.520,00	-247.995.539.520,00
				Persentase Akreditasi Laboratorium Kesehatan Provinsi Penuh				
					Dinas Kesehatan	0,00	2.832.000.000,00	-2.832.000.000,00
				Persentase angka keberhasilan pengobatan TBC				
					Dinas Kesehatan	0,00	236.644.690.188,00	-236.644.690.188,00
				Persentase balita stunting				
					Dinas Kesehatan	0,00	11.350.849.332,00	-11.350.849.332,00
				Persentase bayi pada usia 0-11 bulan yang mendapatkan Imunisasi Dasar Lengkap (IDL)				
					Dinas Kesehatan	0,00	236.644.690.188,00	-236.644.690.188,00
				Persentase Bumil Kurang Energi Kronis (KEK)				
					Dinas Kesehatan	0,00	11.350.849.332,00	-11.350.849.332,00
				Persentase fasilitas kesehatan tingkat pertama yang terakreditasi				
					Dinas Kesehatan	0,00	11.883.473.332,00	-11.883.473.332,00
				Persentase Kab/Kota yang mencapai angka keberhasilan pengobatan TBC (TBC succes rate) minimal 90%				
					Dinas Kesehatan	0,00	11.350.849.332,00	-11.350.849.332,00
				Persentase orang dengan HIV/AIDS yang menjalani terapi ARV				
					Dinas Kesehatan	0,00	236.644.690.188,00	-236.644.690.188,00
				Persentase Orang dengan HIV-AIDS yang menjalani Terapi ARV (ODHA on ART)				
					Dinas Kesehatan	0,00	11.350.849.332,00	-11.350.849.332,00
				Persentase pemenuhan upaya kesehatan perorangan dan upaya kesehatan masyarakat yang terpenuhi				
					Rumah Sakit Jiwa	0,00	23.449.046.736,00	-23.449.046.736,00
				Persentase persalinan di fasilitas pelayanan kesehatan				
					Dinas Kesehatan	0,00	11.350.849.332,00	-11.350.849.332,00
				Persentase rumah sakit yang terakreditasi				
					Dinas Kesehatan	0,00	236.112.066.188,00	-236.112.066.188,00
				Persentase SDM Kesehatan mendapat sertifikasi kompetensi				
					Dinas Kesehatan	0,00	11.350.849.332,00	-11.350.849.332,00



No	Prioritas Prov/Kab/Kota	Sasaran Prioritas	Program	Indikator Kinerja	SKPD Pelaksana Program Prioritas	Jumlah (Rp)		Selisih
						Sebelum	Sesudah	
1	2	3	4	5	6	7	8	9
				Predikat SAKIP				
					Rumah Sakit Jiwa	0,00	14.104.258.440,00	-14.104.258.440,00
				Prevalensi stunting				
					Dinas Kesehatan	0,00	236.644.690.188,00	-236.644.690.188,00
				Prevalensi wasting				
					Dinas Kesehatan	0,00	236.644.690.188,00	-236.644.690.188,00
			PROGRAM PENINGKATAN KAPASITAS SUMBER DAYA MANUSIA KESEHATAN					
				Persentase puskesmas dengan 9 jenis tenaga kesehatan sesuai standar				
					Dinas Kesehatan	0,00	1.886.760.180,00	-1.886.760.180,00
				Persentase RSUD Kabupaten/Kota Kelas C yang memiliki 7 Dokter Spesialis lengkap				
					Dinas Kesehatan	0,00	1.886.760.180,00	-1.886.760.180,00
				Persentase Tenaga Kesehatan yang mendapatkan pelatihan terstandar				
					Dinas Kesehatan	0,00	1.553.128.800,00	-1.553.128.800,00
			PROGRAM SEDIAAN FARMASI, ALAT KESEHATAN DAN MAKANAN MINUMAN					
				Persentase pedagang besar cabang farmasi (PBF) yang memenuhi ketentuan perizinan				
					Dinas Kesehatan	0,00	795.356.000,00	-795.356.000,00
				Persentase sarana produksi dan distribusi kefarmasian dan alkes yang berizin				
					Dinas Kesehatan	0,00	795.356.000,00	-795.356.000,00
				Persentase usaha kecil obat tradisional (UKOT) yang memenuhi ketentuan perizinan				
					Dinas Kesehatan	0,00	795.356.000,00	-795.356.000,00
			PROGRAM PEMBERDAYAAN MASYARAKAT BIDANG KESEHATAN					
				Jumlah Kabupaten/Kota Sehat				
					Dinas Kesehatan	0,00	4.391.572.000,00	-4.391.572.000,00
			PROGRAM PEMBERDAYAAN SOSIAL					
				Persentase peningkatan kualitas pemberdayaan potensi dan sumber kesejahteraan sosial dalam penyelenggaraan program Kessos				
					Dinas Sosial, Kependudukan dan Pencatatan Sipil	0,00	8.852.864.800,00	-8.852.864.800,00
			PROGRAM PENANGANAN WARGA NEGARA MIGRAN KORBAN TINDAK KEKERASAN					
				Persentase Warga Negara migran korban tindak kekerasan yang difasilitasi				
					Dinas Sosial, Kependudukan dan Pencatatan Sipil	0,00	1.200.005.800,00	-1.200.005.800,00
			PROGRAM REHABILITASI SOSIAL					
				Persentase Pemerlu Pelayanan Kesejahteraan Sosial (PPKS) yang mendapatkan Rehabilitasi Sosial				
					Dinas Sosial, Kependudukan dan Pencatatan Sipil	0,00	30.398.539.876,00	-30.398.539.876,00
			PROGRAM PERLINDUNGAN DAN JAMINAN SOSIAL					
				Persentase Pemerlu Pelayanan Kesejahteraan Sosial (PPKS) yang mendapatkan perlindungan dan Jaminan Sosial				
					Dinas Sosial, Kependudukan dan Pencatatan Sipil	0,00	2.615.962.800,00	-2.615.962.800,00
			PROGRAM PENANGANAN BENCANA					



No	Prioritas Prov/Kab/Kota	Sasaran Prioritas	Program	Indikator Kinerja	SKPD Pelaksana Program Prioritas	Jumlah (Rp)		Selisih
						Sebelum	Sesudah	
1	2	3	4	5	6	7	8	9
				Persentase pemenuhan kebutuhan korban bencana sesuai SPM				
					Dinas Sosial, Kependudukan dan Pencatatan Sipil	0,00	1.824.000.000,00	-1.824.000.000,00
			PROGRAM PENGELOLAAN TAMAN MAKAM PAHLAWAN					
				Persentase pewujudan Nilai-nilai Kepahlawanan				
					Dinas Sosial, Kependudukan dan Pencatatan Sipil	0,00	415.051.192,00	-415.051.192,00
			PROGRAM PERENCANAAN TENAGA KERJA					
				Persentase layanan RTKD				
					Dinas Tenaga Kerja dan Transmigrasi	0,00	144.000.000,00	-144.000.000,00
				Persentase Pelayanan Rencana Tenaga Kerja Daerah (RTKD)				
					Dinas Tenaga Kerja dan Transmigrasi	0,00	144.000.000,00	-144.000.000,00
			PROGRAM PELATIHAN KERJA DAN PRODUKTIVITAS TENAGA KERJA					
				Persentase tenaga kerja yang dilatih dan bersertifikasi kompetensi				
					Dinas Tenaga Kerja dan Transmigrasi	0,00	46.255.992.888,00	-46.255.992.888,00
			PROGRAM PENEMPATAN TENAGA KERJA					
				persentase tenaga kerja terdaftar yang ditempatkan				
					Dinas Tenaga Kerja dan Transmigrasi	0,00	1.179.809.480,00	-1.179.809.480,00
				Persentase tenaga kerja terdaftar yang ditempatkan				
					Dinas Tenaga Kerja dan Transmigrasi	0,00	1.179.809.480,00	-1.179.809.480,00
			PROGRAM HUBUNGAN INDUSTRIAL					
				---				
					Dinas Tenaga Kerja dan Transmigrasi	0,00	301.880.000,00	-301.880.000,00
			PROGRAM PENGAWASAN KETENAGAKERJAAN					
				---				
					Dinas Tenaga Kerja dan Transmigrasi	0,00	592.120.000,00	-592.120.000,00
			PROGRAM PENGARUSUTAMAAN GENDER DAN PEMBERDAYAAN PEREMPUAN					
				Indeks Pembangunan Gender (IPG)				
					Dinas Pemberdayaan Perempuan, Perlindungan Anak dan Pengendalian Penduduk	0,00	312.000.000,00	-312.000.000,00
				---				
					Dinas Pemberdayaan Perempuan, Perlindungan Anak dan Pengendalian Penduduk	0,00	700.000.000,00	-700.000.000,00
			PROGRAM PERLINDUNGAN PEREMPUAN					
				Indeks Pembangunan Gender (IPG)				
					Dinas Pemberdayaan Perempuan, Perlindungan Anak dan Pengendalian Penduduk	0,00	276.080.000,00	-276.080.000,00
				Persentase perempuan korban kekerasan dan TPPO yang mendapatkan layanan komprehensif				
					Dinas Pemberdayaan Perempuan, Perlindungan Anak dan Pengendalian Penduduk	0,00	900.000.000,00	-900.000.000,00
			PROGRAM PEMENUHAN HAK ANAK (PHA)					
				Persentase Kabupaten/Kota Layak Anak				



No	Prioritas Prov/Kab/Kota	Sasaran Prioritas	Program	Indikator Kinerja	SKPD Pelaksana Program Prioritas	Jumlah (Rp)		Selisih
						Sebelum	Sesudah	
1	2	3	4	5	6	7	8	9
					Dinas Pemberdayaan Perempuan, Perlindungan Anak dan Pengendalian Penduduk	0,00	300.000.000,00	-300.000.000,00
			PROGRAM PERLINDUNGAN KHUSUS ANAK					
				Indeks Perlindungan Anak (IPA)				
					Dinas Pemberdayaan Perempuan, Perlindungan Anak dan Pengendalian Penduduk	0,00	406.000.000,00	-406.000.000,00
				---				
					Dinas Pemberdayaan Perempuan, Perlindungan Anak dan Pengendalian Penduduk	0,00	470.960.000,00	-470.960.000,00
			PROGRAM PENGELOLAAN SUMBER DAYA EKONOMI UNTUK KEDAULATAN DAN KEMANDIRIAN PANGAN					
				Jumlah desa mandiri pangan				
					Dinas Ketahanan Pangan	0,00	2.852.000.000,00	-2.852.000.000,00
				persentase peningkatan pemanfaatan sumberdaya ekonomi untuk kedaulatan dan kemandirian pangan masyarakat				
					Dinas Ketahanan Pangan	0,00	2.852.000.000,00	-2.852.000.000,00
			PROGRAM PENINGKATAN DIVERSIFIKASI DAN KETAHANAN PANGAN MASYARAKAT					
				Jumlah konsumsi beras perkapita pertahun				
					Dinas Ketahanan Pangan	0,00	5.972.388.000,00	-5.972.388.000,00
				Jumlah konsumsi energi perkapita perhari				
					Dinas Ketahanan Pangan	0,00	5.972.388.000,00	-5.972.388.000,00
				Jumlah konsumsi protein perkapita perhari				
					Dinas Ketahanan Pangan	0,00	5.972.388.000,00	-5.972.388.000,00
				Skor PPH				
					Dinas Ketahanan Pangan	0,00	5.972.388.000,00	-5.972.388.000,00
				Terpenuhinya Jumlah Cadangan Pangan dan Kebutuhan Pangan lokal				
					Dinas Ketahanan Pangan	0,00	997.824.000,00	-997.824.000,00
			PROGRAM PENANGANAN KERAWANAN PANGAN					
				Persentase daerah rentan rawan pangan				
					Dinas Ketahanan Pangan	0,00	200.364.000,00	-200.364.000,00
				Persentase peningkatan cadangan pangan pemerintah daerah				
					Dinas Ketahanan Pangan	0,00	200.364.000,00	-200.364.000,00
				persentase penurunan kerawanan pangan				
					Dinas Ketahanan Pangan	0,00	5.354.652.000,00	-5.354.652.000,00
			PROGRAM PENGAWASAN KEAMANAN PANGAN					
				Persentase pangan segar asal tumbuhan yang memenuhi persyaratan mutu dan keamanan pangan				
					Dinas Ketahanan Pangan	0,00	1.524.600.000,00	-1.524.600.000,00
				persentase peningkatan keamanan pangan				
					Dinas Ketahanan Pangan	0,00	1.524.600.000,00	-1.524.600.000,00
			PROGRAM PENATAAN DESA					
				PERSENTASE FASILITASI PENATAAN DESA				



No	Prioritas Prov/Kab/Kota	Sasaran Prioritas	Program	Indikator Kinerja	SKPD Pelaksana Program Prioritas	Jumlah (Rp)		Selisih
						Sebelum	Sesudah	
1	2	3	4	5	6	7	8	9
					Dinas Pemberdayaan Perempuan, Perlindungan Anak dan Pengendalian Penduduk	0,00	0,00	0,00
				Persentase kabupaten/kota yang desanya telah ditata kelembagaan desanya sesuai standar				
					Dinas Pemberdayaan Perempuan, Perlindungan Anak dan Pengendalian Penduduk	0,00	0,00	0,00
			PROGRAM PENINGKATAN KERJA SAMA DESA					
				Meningkatkan Status Perkembangan KPPN				
					Dinas Pemberdayaan Perempuan, Perlindungan Anak dan Pengendalian Penduduk	0,00	0,00	0,00
				Persentase peningkatan pelaksanaan kerjasama desa				
					Dinas Pemberdayaan Perempuan, Perlindungan Anak dan Pengendalian Penduduk	0,00	0,00	0,00
			PROGRAM ADMINISTRASI PEMERINTAHAN DESA					
				jumlah BUMDesa/BUMDesa Berkembang				
					Dinas Pemberdayaan Perempuan, Perlindungan Anak dan Pengendalian Penduduk	0,00	1.000.000.000,00	-1.000.000.000,00
				jumlah BUMDesa/BUMDesa Maju				
					Dinas Pemberdayaan Perempuan, Perlindungan Anak dan Pengendalian Penduduk	0,00	1.000.000.000,00	-1.000.000.000,00
				Jumlah Desa Berkembang				
					Dinas Pemberdayaan Perempuan, Perlindungan Anak dan Pengendalian Penduduk	0,00	1.000.000.000,00	-1.000.000.000,00
				Jumlah Desa Mandiri				
					Dinas Pemberdayaan Perempuan, Perlindungan Anak dan Pengendalian Penduduk	0,00	1.000.000.000,00	-1.000.000.000,00
				Jumlah Desa Tertinggal				
					Dinas Pemberdayaan Perempuan, Perlindungan Anak dan Pengendalian Penduduk	0,00	1.000.000.000,00	-1.000.000.000,00
				Persentase Fasilitas Pengelolaan Administrasi Pemerintahan Desa				
					Dinas Pemberdayaan Perempuan, Perlindungan Anak dan Pengendalian Penduduk	0,00	1.000.000.000,00	-1.000.000.000,00
			PROGRAM PEMBERDAYAAN LEMBAGA KEMASYARAKATAN, LEMBAGA ADAT DAN MASYARAKAT HUKUM ADAT					
				Persentase aparatur/pengurus kelembagaan yang memiliki kompetensi dalam tatakelola pemdes				
					Dinas Pemberdayaan Perempuan, Perlindungan Anak dan Pengendalian Penduduk	0,00	16.800.000.000,00	-16.800.000.000,00
				PERSENTASE PEMBERDAYAAN LEMBAGA KEMASYARAKATAN, LEMBAGA ADAT DAN MASYARAKAT HUKUM ADAT				
					Dinas Pemberdayaan Perempuan, Perlindungan Anak dan Pengendalian Penduduk	0,00	5.600.000.000,00	-5.600.000.000,00
				Presentase peningkatan kualitas komunikasi publik melalui pengelolaan Opini/Aspira si publik, penguatan kapasitas sumberdaya dan kemitraan komunikasi publik				
					Dinas Pemberdayaan Perempuan, Perlindungan Anak dan Pengendalian Penduduk	0,00	5.600.000.000,00	-5.600.000.000,00
			PROGRAM PENGENDALIAN PENDUDUK					
				PROGRAM PENGENDALIAN PENDUDUK				
					Dinas Pemberdayaan Perempuan, Perlindungan Anak dan Pengendalian Penduduk	0,00	1.600.000.000,00	-1.600.000.000,00
			PROGRAM PEMBINAAN KELUARGA BERENCANA (KB)					
				Angka prevalensi kontrasepsi modern (mCPR)				
					Dinas Pemberdayaan Perempuan, Perlindungan Anak dan Pengendalian Penduduk	0,00	0,00	0,00
			PROGRAM PEMBERDAYAAN DAN PENINGKATAN KELUARGA SEJAHTERA (KS)					
				Indeks Pembangunan Keluarga (iBangga)				



No	Prioritas Prov/Kab/Kota	Sasaran Prioritas	Program	Indikator Kinerja	SKPD Pelaksana Program Prioritas	Jumlah (Rp)		Selisih
						Sebelum	Sesudah	
1	2	3	4	5	6	7	8	9
					Dinas Pemberdayaan Perempuan, Perlindungan Anak dan Pengendalian Penduduk	0,00	300.000.000,00	-300.000.000,00
			PROGRAM PENGELOLAAN INFORMASI DAN KOMUNIKASI PUBLIK					
				Persentase akses informasi publik terkait program dan kebijakan pemerintah				
					Dinas Komunikasi dan Informatika	0,00	583.998.400,00	-583.998.400,00
				Presentase peningkatan kualitas komunikasi publik melalui pengelolaan Opini/Aspirasi publik, penguatan kapasitas sumberdaya dan kemitraan komunikasi publik				
					Dinas Komunikasi dan Informatika	0,00	1.167.996.800,00	-1.167.996.800,00
			PROGRAM PENDIDIKAN DAN LATIHAN PERKOPERASIAN					
				Persentase SDM Aparatur, Pelaku Usaha Koperasi dan UKM yang mendapatkan pelatihan setiap tahun				
					Dinas Koperasi, Usaha Kecil dan Menengah	0,00	19.787.697.192,00	-19.787.697.192,00
			PROGRAM PENGEMBANGAN KAPASITAS DAYA SAING KEPEMUDAAN					
				Persentase peningkatan penumbuhan kewirausahaan pemuda				
					Dinas Pemuda dan Olahraga	0,00	3.100.000.000,00	-3.100.000.000,00
				persentase peningkatan peran serta kepemudaan				
					Dinas Pemuda dan Olahraga	0,00	3.100.000.000,00	-3.100.000.000,00
			PROGRAM PENGEMBANGAN DAYA SAING KEOLAHRAGAAN					
				peringkat PEPARPENAS				
					Dinas Pemuda dan Olahraga	0,00	133.500.000.000,00	-133.500.000.000,00
				peringkat POPNAS				
					Dinas Pemuda dan Olahraga	0,00	133.500.000.000,00	-133.500.000.000,00
			PROGRAM PENGEMBANGAN KAPASITAS KEPRAMUKAAN					
				persentase kegiatan kepramukaan yang terfasilitasi				
					Dinas Pemuda dan Olahraga	0,00	10.900.000.000,00	-10.900.000.000,00
			PROGRAM PENGEMBANGAN KEBUDAYAAN					
				Jumlah apresiasi di Taman Budaya Jambi				
					Dinas Kebudayaan dan Pariwisata	0,00	4.249.796.128,00	-4.249.796.128,00
				Jumlah seni budaya Jambi yang ditetapkan				
					Dinas Kebudayaan dan Pariwisata	0,00	4.249.796.128,00	-4.249.796.128,00
			PROGRAM PENINGKATAN DAYA TARIK DESTINASI PARIWISATA					
				Persentase peningkatan tata kelola destinasi pariwisata yang berkelanjutan				
					Dinas Kebudayaan dan Pariwisata	0,00	1.104.968.000,00	-1.104.968.000,00
			PROGRAM PENGELOLAAN HUTAN					
				---				
					Dinas Kehutanan	0,00	0,00	0,00
			PROGRAM PENATAAN ORGANISASI					
				---				
					Sekretariat Daerah	0,00	1.842.551.234,00	-1.842.551.234,00



No	Prioritas Prov/Kab/Kota	Sasaran Prioritas	Program	Indikator Kinerja	SKPD Pelaksana Program Prioritas	Jumlah (Rp)		Selisih
						Sebelum	Sesudah	
1	2	3	4	5	6	7	8	9
			PROGRAM PEMERINTAHAN DAN OTONOMI DAERAH					
				Nilai Laporan Penyelenggaraan Pemerintahan Daerah (LPPD) >2,900				
					Sekretariat Daerah	0,00	2.400.003.320,00	-2.400.003.320,00
				---				
					Sekretariat Daerah	0,00	600.000.000,00	-600.000.000,00
			PROGRAM KESEJAHTERAAN RAKYAT					
				---				
					Sekretariat Daerah	0,00	155.310.921.646,00	-155.310.921.646,00
			PROGRAM DUKUNGAN PELAKSANAAN TUGAS DAN FUNGSI DPRD					
				Persentase penyelesaian tugas dan fungsi DPRD				
					Sekretariat DPRD	0,00	305.888.310.116,00	-305.888.310.116,00
			PROGRAM KEPEGAWAIAN DAERAH					
				Indeks Penerapan Sistem Merit ASN				
					Badan Kepegawaian Daerah	0,00	8.791.595.840,00	-8.791.595.840,00
				Indeks Profesionalitas ASN				
					Badan Kepegawaian Daerah	0,00	8.791.595.840,00	-8.791.595.840,00
			PROGRAM PENGEMBANGAN SUMBER DAYA MANUSIA					
				Persentase kelulusan peserta sertifikasi/uji kompetensi dan peserta pengembangan kompetensi				
					Badan Pengembangan Sumber Daya Manusia	0,00	14.561.015.996,00	-14.561.015.996,00
				Persentase penyelenggaraan pengembangan SDM aparatur				
					Badan Pengembangan Sumber Daya Manusia	0,00	14.561.015.996,00	-14.561.015.996,00
			PROGRAM PENUNJANG URUSAN PEMERINTAHAN DAERAH PROVINSI					
				IKM Fasilitas Keprotokolan				
					Sekretariat Daerah	0,00	1.690.996.644,00	-1.690.996.644,00
				Indeks Kepuasan Masyarakat				
					Dinas Pendidikan	0,00	3.149.256.552.048,00	-3.149.256.552.048,00
				Nilai AKIP				
					Dinas Pendidikan	0,00	3.149.256.552.048,00	-3.149.256.552.048,00
				NILAI AKIP/PREDIKAT AKIP				
					RSUD Rd. Mattaher	0,00	1.299.230.145.636,00	-1.299.230.145.636,00
				Nilai IKM				
					Badan Pengembangan Sumber Daya Manusia	0,00	66.051.757.896,00	-66.051.757.896,00
				Nilai Sakip				
					Dinas Penanaman Modal dan PTSP	0,00	48.771.875.204,00	-48.771.875.204,00
					Dinas Tenaga Kerja dan Transmigrasi	0,00	4.910.448.800,00	-4.910.448.800,00



No	Prioritas Prov/Kab/Kota	Sasaran Prioritas	Program	Indikator Kinerja	SKPD Pelaksana Program Prioritas	Jumlah (Rp)		Selisih
						Sebelum	Sesudah	
1	2	3	4	5	6	7	8	9
				Nilai SAKIP				
					Badan Kepegawaian Daerah	0,00	59.390.644.508,00	-59.390.644.508,00
					Sekretariat Daerah	0,00	2.412.471.956,00	-2.412.471.956,00
					Sekretariat DPRD	0,00	321.900.557.468,00	-321.900.557.468,00
				NILAI SAKIP				
					Dinas Pemberdayaan Perempuan, Perlindungan Anak dan Pengendalian Penduduk	0,00	46.000.627.504,00	-46.000.627.504,00
				Persentase Capaian Nilai SAKIP				
					Dinas Kesehatan	0,00	187.336.631.408,00	-187.336.631.408,00
				Persentase Pelayanan Administrasi Kepegawaian Daerah				
					Sekretariat Daerah	0,00	1.306.375.884,00	-1.306.375.884,00
				Persentase Pemenuhan Materi Acara/Rapat Kepala Daerah/Wakil Kepala Daerah				
					Sekretariat Daerah	0,00	384.620.760,00	-384.620.760,00
				Persentase peningkatan pemenuhan penunjang perangkat daerah				
					Dinas Kehutanan	0,00	195.226.101.420,00	-195.226.101.420,00
				Predikat AKIP / Nilai AKIP				
					Dinas Kesehatan	0,00	38.203.374.940,00	-38.203.374.940,00
				Predikat AKIP/Nilai AKIP				
					Dinas Kesehatan	0,00	3.543.886.800,00	-3.543.886.800,00
				Predikat AKIP Perangkat Daerah				
					Dinas Koperasi, Usaha Kecil dan Menengah	0,00	283.520.000,00	-283.520.000,00
				Predikat SAKIP				
					Rumah Sakit Jiwa	0,00	273.826.014.340,00	-273.826.014.340,00
				PREDIKAT SAKIP				
					Badan Pengembangan Sumber Daya Manusia	0,00	1.002.682.948,00	-1.002.682.948,00
				Presentase terlaksananya penunjang urusan pemerintah daerah provinsi				
					Dinas Perhubungan	0,00	0,00	0,00
				Terwujudnya Tata Kelola Pemerintahan Daerah yang Bersih, Transparan dan Akuntabel dengan Pelayanan Publik Berkualitas				
					Dinas Ketahanan Pangan	0,00	44.399.844.668,00	-44.399.844.668,00
				---				
					Dinas Kehutanan	0,00	286.000.000,00	-286.000.000,00
					Dinas Kesehatan	0,00	117.120.000,00	-117.120.000,00
					Dinas Ketahanan Pangan	0,00	762.794.080,00	-762.794.080,00
					Dinas Tenaga Kerja dan Transmigrasi	0,00	37.078.697.974,00	-37.078.697.974,00
					Rumah Sakit Jiwa	0,00	0,00	0,00
					Sekretariat Daerah	0,00	1.453.764.600,00	-1.453.764.600,00
3	3 - Pembangunan Infrastruktur Daerah							



No	Prioritas Prov/Kab/Kota	Sasaran Prioritas	Program	Indikator Kinerja	SKPD Pelaksana Program Prioritas	Jumlah (Rp)		Selisih
						Sebelum	Sesudah	
1	2	3	4	5	6	7	8	9
		---						
			PROGRAM PENGELOLAAN PENDIDIKAN					
				APK SMA/SMK				
					Dinas Pendidikan	0,00	0,00	0,00
				Persentase Anak Berkebutuhan Khusus yang Mendapatkan Pelayanan Pendidikan				
					Dinas Pendidikan	0,00	0,00	0,00
				Persentase Lulusan Penyandang Disabilitas yang memperoleh Pekerjaan atau berwirausaha				
					Dinas Pendidikan	0,00	0,00	0,00
				Persentase Lulusan SMA yang melanjutkan ke Perguruan Tinggi Akreditasi A dan B				
					Dinas Pendidikan	0,00	0,00	0,00
				Persentase lulusan SMK dalam satu tahun yang memperoleh pekerjaan atau berwirausaha				
					Dinas Pendidikan	0,00	0,00	0,00
				Persentase Pencapaian SPM Bidang Pendidikan				
					Dinas Pendidikan	0,00	0,00	0,00
				Persentase siswa dengan nilai asesmen kompetensi (literasi) memenuhi kompetensi minimum				
					Dinas Pendidikan	0,00	0,00	0,00
				Persentase siswa dengan nilai asesmen kompetensi (Numerasi) memenuhi kompetensi minimum				
					Dinas Pendidikan	0,00	0,00	0,00
			PROGRAM PENGELOLAAN SUMBER DAYA AIR (SDA)					
				Persentase luas baku daerah irigasi yg terairi				
					Dinas Pekerjaan Umum dan Perumahan Rakyat	0,00	115.221.192.528,00	-115.221.192.528,00
				Persentase Tercapainya Kualitas Pengelolaan SDA Terpadu pada tahun berkenaan				
					Dinas Pekerjaan Umum dan Perumahan Rakyat	0,00	115.221.192.528,00	-115.221.192.528,00
			PROGRAM PENGELOLAAN DAN PENGEMBANGAN SISTEM PENYEDIAAN AIR MINUM					
				Proporsi rumah tangga dengan akses berkelanjutan terhadap air minum layak, perkotaan dan perdesaan				
					Dinas Pekerjaan Umum dan Perumahan Rakyat	0,00	7.864.924.800,00	-7.864.924.800,00
			PROGRAM PENGEMBANGAN SISTEM DAN PENGELOLAAN PERSAMPAHAN REGIONAL					
				Persentase sarana dan prasarana persampahan regional yang terbangun				
					Dinas Pekerjaan Umum dan Perumahan Rakyat	0,00	10.100.852.000,00	-10.100.852.000,00
			PROGRAM PENGELOLAAN DAN PENGEMBANGAN SISTEM AIR LIMBAH					
				Persentase pengelolaan dan pengembangan sistem air limbah				
					Dinas Pekerjaan Umum dan Perumahan Rakyat	0,00	2.764.476.800,00	-2.764.476.800,00
				Persentase rumah tangga yg sudah memiliki akses terhadap sanitasi yang layak				
					Dinas Pekerjaan Umum dan Perumahan Rakyat	0,00	2.764.476.800,00	-2.764.476.800,00
				Persentase rumah tangga yg sudah memiliki akses th sanitasi yang aman				
					Dinas Pekerjaan Umum dan Perumahan Rakyat	0,00	2.764.476.800,00	-2.764.476.800,00



No	Prioritas Prov/Kab/Kota	Sasaran Prioritas	Program	Indikator Kinerja	SKPD Pelaksana Program Prioritas	Jumlah (Rp)		Selisih
						Sebelum	Sesudah	
1	2	3	4	5	6	7	8	9
			PROGRAM PENGELOLAAN DAN PENGEMBANGAN SISTEM DRAINASE					
				Persentase luas kawasan banjir yang tertangani				
					Dinas Pekerjaan Umum dan Perumahan Rakyat	0,00	6.921.211.200,00	-6.921.211.200,00
			PROGRAM PENGEMBANGAN PERMUKIMAN					
				---				
					Dinas Pekerjaan Umum dan Perumahan Rakyat	0,00	0,00	0,00
			PROGRAM PENATAAN BANGUNAN GEDUNG					
				Persentase pembangunan bangunan dan gedung strategis provinsi				
					Dinas Pekerjaan Umum dan Perumahan Rakyat	0,00	1.046.471.225.756,00	-1.046.471.225.756,00
				Persentase peningkatan sarana dan prasarana aparatur pada tahun berkenaan				
					Dinas Pekerjaan Umum dan Perumahan Rakyat	0,00	1.046.471.225.756,00	-1.046.471.225.756,00
			PROGRAM PENATAAN BANGUNAN DAN LINGKUNGANNYA					
				Persentase Penyelenggaraan Penataan Bangunan dan Lingkungan di Kawasan Strategis Daerah Provinsi dan Lintas Daerah				
					Dinas Pekerjaan Umum dan Perumahan Rakyat	0,00	0,00	0,00
			PROGRAM PENYELENGGARAAN JALAN					
				Persentase panjang jalan provinsi dalam kondisi mantap				
					Dinas Pekerjaan Umum dan Perumahan Rakyat	0,00	2.017.048.498.696,00	-2.017.048.498.696,00
			PROGRAM PENGEMBANGAN JASA KONSTRUKSI					
				Persentase angkatan kerja bidang konstruksi yang disertifikasi profesi				
					Dinas Pekerjaan Umum dan Perumahan Rakyat	0,00	12.170.093.028,00	-12.170.093.028,00
				Rasio Tenaga Kerja Konstruksi yang Terlatih melalui Sertifikasi Tenaga Ahli				
					Dinas Pekerjaan Umum dan Perumahan Rakyat	0,00	912.513.280,00	-912.513.280,00
			PROGRAM PENYELENGGARAAN PENATAAN RUANG					
				Persentase penyelenggaraan penataan ruang, Pemanfaatan dan pengendalian tata ruang				
					Dinas Pekerjaan Umum dan Perumahan Rakyat	0,00	9.906.185.200,00	-9.906.185.200,00
			PROGRAM PENGEMBANGAN PERUMAHAN					
				Persentase Penyediaan Rumah Korban Bencana dan Relokasi Program Pemerintah pada Tahun Berkenaan				
					Dinas Pekerjaan Umum dan Perumahan Rakyat	0,00	0,00	0,00
				Persentase tersedianya hunian layak huni bagi masyarakat				
					Dinas Pekerjaan Umum dan Perumahan Rakyat	0,00	0,00	0,00
				Persentase warga negara Korban Bencana yang memperoleh rumah layak huni				
					Dinas Pekerjaan Umum dan Perumahan Rakyat	0,00	2.738.503.660,00	-2.738.503.660,00
			PROGRAM KAWASAN PERMUKIMAN					
				Persentase penurunan jumlah kawasan permukiman kumuh				
					Dinas Pekerjaan Umum dan Perumahan Rakyat	0,00	0,00	0,00



No	Prioritas Prov/Kab/Kota	Sasaran Prioritas	Program	Indikator Kinerja	SKPD Pelaksana Program Prioritas	Jumlah (Rp)		Selisih
						Sebelum	Sesudah	
1	2	3	4	5	6	7	8	9
				---				
					Dinas Pekerjaan Umum dan Perumahan Rakyat	0,00	26.178.480.392,00	-26.178.480.392,00
			PROGRAM PENINGKATAN PRASARANA, SARANA DAN UTILITAS UMUM (PSU)					
				Persentase Tersedianya Lingkungan Layak Huni Prasarana. Sarana dan Utilitas Umum (PSU) Bagi Masyarakat				
					Dinas Pekerjaan Umum dan Perumahan Rakyat	0,00	37.772.251.800,00	-37.772.251.800,00
			PROGRAM PENYELENGGARAAN LALU LINTAS DAN ANGKUTAN JALAN (LLAJ)					
				persentase terlaksananya penyelenggaraan lalu lintas angkutan jalan				
					Dinas Perhubungan	0,00	19.594.530.480,00	-19.594.530.480,00
			PROGRAM PENGELOLAAN PELAYARAN					
				Persentase terlaksananya pengelolaan Pelayaran				
					Dinas Perhubungan	0,00	2.360.000.000,00	-2.360.000.000,00
				---				
					Dinas Perhubungan	0,00	0,00	0,00
			PROGRAM PENGELOLAAN PERKERETAAPIAN					
				Persentase terlaksananya pengelolaan Perkeretaapian				
					Dinas Perhubungan	0,00	0,00	0,00
			PROGRAM PENGELOLAAN INFORMASI DAN KOMUNIKASI PUBLIK					
				Persentase akses informasi publik terkait program dan kebijakan pemerintah				
					Dinas Komunikasi dan Informatika	0,00	76.423.880.408,00	-76.423.880.408,00
				Presentase peningkatan kualitas komunikasi publik melalui pengelolaan Opini/Aspirasi publik, penguatan kapasitas sumberdaya dan kemitraan komunikasi publik				
					Dinas Komunikasi dan Informatika	0,00	152.847.760.816,00	-152.847.760.816,00
			PROGRAM PENGELOLAAN APLIKASI INFORMATIKA					
				Indeks SBPE				
					Dinas Komunikasi dan Informatika	0,00	51.039.934.216,00	-51.039.934.216,00
				Persentase perangkat daerah yang dapat menggunakan sistem aplikasi dan terkoneksi ke jaringan internet pemerintah				
					Dinas Komunikasi dan Informatika	0,00	51.039.934.216,00	-51.039.934.216,00
			PROGRAM PENYELENGGARAAN PERSANDIAN UNTUK PENGAMANAN INFORMASI					
				Indeks kematangan keamanan informasi				
					Dinas Komunikasi dan Informatika	0,00	1.504.065.280,00	-1.504.065.280,00
			PROGRAM PENGELOLAAN ENERGI BARU TERBARUKAN					
				Penurunan Penggunaan Energi Tak Terbarukan				
					Dinas Energi dan Sumber Daya Mineral	0,00	0,00	0,00
			PROGRAM PENGELOLAAN KETENAGALISTRIKAN					
				Persentase Peningkatan Rumah Tangga Berlistrik				
					Dinas Energi dan Sumber Daya Mineral	0,00	3.387.350.932,00	-3.387.350.932,00
			PROGRAM Perencanaan KAWASAN TRANSMIGRASI					



No	Prioritas Prov/Kab/Kota	Sasaran Prioritas	Program	Indikator Kinerja	SKPD Pelaksana Program Prioritas	Jumlah (Rp)		Selisih
						Sebelum	Sesudah	
1	2	3	4	5	6	7	8	9
				Jumlah kawasan pemukiman Transmigrasi yang berkualitas				
					Dinas Tenaga Kerja dan Transmigrasi	0,00	100.000.000,00	-100.000.000,00
			PROGRAM PEMBANGUNAN KAWASAN TRANSMIGRASI					
				Persentase pemukiman dan kawasan serta masyarakat transmigrasi yang sejahtera				
					Dinas Tenaga Kerja dan Transmigrasi	0,00	320.382.000,00	-320.382.000,00
			PROGRAM PENGEMBANGAN KAWASAN TRANSMIGRASI					
				Jumlah areal yang dicadangkan untuk lokasi transmigrasi yang clear dan clean				
					Dinas Tenaga Kerja dan Transmigrasi	0,00	527.618.000,00	-527.618.000,00
			PROGRAM KEBIJAKAN ADMINISTRASI PEMBANGUNAN					
				Persentase Bahan Kebijakan Administrasi Pembangunan yang dilaksanakan				
					Sekretariat Daerah	0,00	1.098.378.000,00	-1.098.378.000,00
				---				
					Sekretariat Daerah	0,00	605.395.200,00	-605.395.200,00
			PROGRAM PENUNJANG URUSAN PEMERINTAHAN DAERAH PROVINSI					
					Dinas Pekerjaan Umum dan Perumahan Rakyat	0,00	205.043.388.436,00	-205.043.388.436,00
				Nilai SAKIP				
					Dinas Komunikasi dan Informatika	0,00	633.280.000,00	-633.280.000,00
				Predikat AKIP Perangkat Daerah				
					Dinas Pekerjaan Umum dan Perumahan Rakyat	0,00	8.384.772.132,00	-8.384.772.132,00
				Presentase terlaksananya penunjang urusan pemerintah daerah provinsi				
					Dinas Perhubungan	0,00	7.290.922.480,00	-7.290.922.480,00
				---				
					Dinas Pekerjaan Umum dan Perumahan Rakyat	0,00	3.410.731.264,00	-3.410.731.264,00
					Dinas Perhubungan	0,00	534.154.400,00	-534.154.400,00
4	4 - Peningkatan Kualitas Lingkungan Hidup							
		---						
			PROGRAM PENANGGULANGAN BENCANA					
				Indeks Resiko Bencana				
					Badan Penanggulangan Bencana Daerah	0,00	45.362.253.928,00	-45.362.253.928,00
			PROGRAM Perencanaan LINGKUNGAN HIDUP					
				Persentase dokumen perencanaan yang difasilitasi mempertimbangkan Tujuan Pembangunan Berkelanjutan				
					Dinas Lingkungan Hidup	0,00	0,00	0,00
			PROGRAM PENGENDALIAN PENCEMARAN DAN/ATAU KERUSAKAN LINGKUNGAN HIDUP					
				Indeks Kualitas Air				
					Dinas Lingkungan Hidup	0,00	2.200.000.000,00	-2.200.000.000,00



No	Prioritas Prov/Kab/Kota	Sasaran Prioritas	Program	Indikator Kinerja	SKPD Pelaksana Program Prioritas	Jumlah (Rp)		Selisih
						Sebelum	Sesudah	
1	2	3	4	5	6	7	8	9
				Indeks Kualitas Air Laut				
					Dinas Lingkungan Hidup	0,00	2.200.000.000,00	-2.200.000.000,00
				Indeks Kualitas Ekosistem Gambut				
					Dinas Lingkungan Hidup	0,00	2.200.000.000,00	-2.200.000.000,00
				Indeks Kualitas Udara				
					Dinas Lingkungan Hidup	0,00	2.200.000.000,00	-2.200.000.000,00
			PROGRAM PENGELOLAAN KEANEKARAGAMAN HAYATI (KEHATI)					
				Persentase implementasi kebijakan pengelolaan kenakeragaman hayati Provinsi Jambi				
					Dinas Lingkungan Hidup	0,00	0,00	0,00
			PROGRAM PENGENDALIAN BAHAN BERBAHAYA DAN BERACUN (B3) DAN LIMBAH BAHAN BERBAHAYA DAN BERACUN (LIMBAH B3)					
				Tingkat kepatuhan pelaku usaha terhadap penanganan pengelolaan B3 dan Limbah B3 (perusahaan transporter dan perusahaan pengumpul LB3)				
					Dinas Lingkungan Hidup	0,00	0,00	0,00
			PROGRAM PEMBINAAN DAN PENGAWASAN TERHADAP IZIN LINGKUNGAN DAN IZIN PERLINDUNGAN DAN PENGELOLAAN LINGKUNGAN HIDUP (PPLH)					
				Tingkat ketaatan usaha/kegiatan terhadap izin lingkungan dan izin perlindungan dan pengelolaan lingkungan hidup				
					Dinas Lingkungan Hidup	0,00	2.474.478.000,00	-2.474.478.000,00
			PROGRAM PENGAKUAN KEBERADAAN Masyarakat HUKUM ADAT (MHA), KEARIFAN LOKAL DAN HAK MHA YANG TERKAIT DENGAN PPLH					
				Persentase peningkatan pengakuan MHA dan kearifan lokal di Provinsi Jambi				
					Dinas Lingkungan Hidup	0,00	1.200.000.000,00	-1.200.000.000,00
			PROGRAM PENINGKATAN PENDIDIKAN, PELATIHAN DAN PENYULUHAN LINGKUNGAN HIDUP UNTUK MASYARAKAT					
				Persentase komunitas/masyarakat lingkungan hidup yang dibina				
					Dinas Lingkungan Hidup	0,00	840.000.000,00	-840.000.000,00
			PROGRAM PENGHARGAAN LINGKUNGAN HIDUP UNTUK MASYARAKAT					
				Persentase usulan penghargaan LH untuk masyarakat yang difasilitasi				
					Dinas Lingkungan Hidup	0,00	0,00	0,00
			PROGRAM PENANGANAN PENGADUAN LINGKUNGAN HIDUP					
				Persentase pengelolaan pengaduan kasus Lingkungan Hidup dan penerapan sanksi administratif				
					Dinas Lingkungan Hidup	0,00	669.522.000,00	-669.522.000,00
			PROGRAM PENGELOLAAN PERSAMPAHAN					
				Persentase penanganan timbulan sampah di Provinsi Jambi				
					Dinas Lingkungan Hidup	0,00	1.000.000.000,00	-1.000.000.000,00
				Persentase pengurangan timbulan sampah di Provinsi Jambi				
					Dinas Lingkungan Hidup	0,00	1.000.000.000,00	-1.000.000.000,00
			PROGRAM PENGELOLAAN HUTAN					
				Persentase kontribusi sektor kehutanan dari retribusi dan bagi hasil terhadap Pendapatan Daerah				
					Dinas Kehutanan	0,00	14.559.647.072,00	-14.559.647.072,00
				Persentase penurunan laju deforestasi				



No	Prioritas Prov/Kab/Kota	Sasaran Prioritas	Program	Indikator Kinerja	SKPD Pelaksana Program Prioritas	Jumlah (Rp)		Selisih
						Sebelum	Sesudah	
1	2	3	4	5	6	7	8	9
					Dinas Kehutanan	0,00	14.559.647.072,00	-14.559.647.072,00
				Persentase penurunan luas lahan kritis melalui rehabilitasi				
					Dinas Kehutanan	0,00	14.559.647.072,00	-14.559.647.072,00
				---				
					Dinas Kehutanan	0,00	8.625.576.460,00	-8.625.576.460,00
			PROGRAM KONSERVASI SUMBER DAYA ALAM HAYATI DAN EKOSISTEMNYA					
				Persentase peningkatan luasan pemulihan dan perlindungan SDA hayati dan ekosistemnya				
					Dinas Kehutanan	0,00	7.045.742.080,00	-7.045.742.080,00
			PROGRAM PENDIDIKAN DAN PELATIHAN, PENYULUHAN DAN PEMBERDAYAAN MASYARAKAT DI BIDANG KEHUTANAN					
				Persentase luas izin perhutanan sosial yang dikelola oleh masyarakat secara optimal				
					Dinas Kehutanan	0,00	13.737.742.200,00	-13.737.742.200,00
				---				
					Dinas Kehutanan	0,00	6.891.511.544,00	-6.891.511.544,00
			PROGRAM PENGELOLAAN DAERAH ALIRAN SUNGAI (DAS)					
				Persentase lembaga pengelolaan DAS yang dibentuk				
					Dinas Kehutanan	0,00	431.260.000,00	-431.260.000,00
			PROGRAM PENGELOLAAN ASPEK KEGEOLOGIAN					
				Persentase keterjagaan kualitas dan kuantitas air tanah dari pengusahaan air tanah baik dan benar serta berkelanjutan dari aspek konservasi				
					Dinas Energi dan Sumber Daya Mineral	0,00	587.230.400,00	-587.230.400,00
				Terjaganya Kualitas air tanah melalui penyusunan zonasi konservasi air tanah dan NPA wilayah sungai pengabuan lagan				
					Dinas Energi dan Sumber Daya Mineral	0,00	587.230.400,00	-587.230.400,00
			PROGRAM PENGELOLAAN MINERAL DAN BATUBARA					
				---				
					Dinas Energi dan Sumber Daya Mineral	0,00	0,00	0,00
			PROGRAM PENGELOLAAN ENERGI BARU TERBARUKAN					
				Penurunan Penggunaan Energi Tak Terbarukan				
					Dinas Energi dan Sumber Daya Mineral	0,00	4.207.680.000,00	-4.207.680.000,00
				Penurunan penggunaan energi tak terbarukan/fosil (setara barel minyak/SBM)				
					Dinas Energi dan Sumber Daya Mineral	0,00	0,00	0,00
				---				
					Dinas Energi dan Sumber Daya Mineral	0,00	0,00	0,00
			PROGRAM PENGELOLAAN KETENAGALISTRIKAN					
				Persentase Peningkatan Rumah Tangga Berlistrik				
					Dinas Energi dan Sumber Daya Mineral	0,00	0,00	0,00
			PROGRAM PENUNJANG URUSAN PEMERINTAHAN DAERAH PROVINSI					
				Nilai SAKIP				



No	Prioritas Prov/Kab/Kota	Sasaran Prioritas	Program	Indikator Kinerja	SKPD Pelaksana Program Prioritas	Jumlah (Rp)		Selisih
						Sebelum	Sesudah	
1	2	3	4	5	6	7	8	9
					Badan Penanggulangan Bencana Daerah	0,00	25.574.581.960,00	-25.574.581.960,00
				Persentase peningkatan pemenuhan penunjang perangkat daerah				
					Dinas Kehutanan	0,00	823.945.804,00	-823.945.804,00
5	5 - Ketenteraman dan Ketertiban Umum							
		---						
			PROGRAM PENINGKATAN KETENTERAMAN DAN KETERTIBAN UMUM					
				Cakupan petugas Satlinmas				
					Dinas Satuan Polisi Pamong Praja	0,00	15.931.292.000,00	-15.931.292.000,00
				Cakupan petugas Satlinmas				
					Dinas Satuan Polisi Pamong Praja	0,00	196.740.000,00	-196.740.000,00
				Persentase gangguan trantibum yang dapat diselesaikan dan Persentase pelanggaran Perda dan Perkada yang ditegakkan				
					Dinas Satuan Polisi Pamong Praja	0,00	15.727.996.000,00	-15.727.996.000,00
				Persentase pelanggaran Perda dan Perkada yang ditegakkan				
					Dinas Satuan Polisi Pamong Praja	0,00	400.036.000,00	-400.036.000,00
			PROGRAM PENCEGAHAN, PENANGGULANGAN, PENYELAMATAN KEBAKARAN DAN PENYELAMATAN NON KEBAKARAN					
				Pemenuhan tingkat waktu tanggap (response time rate) daerah layanan wilayah manajemen kebakaran				
					Dinas Satuan Polisi Pamong Praja	0,00	240.680.000,00	-240.680.000,00
			PROGRAM PENDAFTARAN PENDUDUK					
				Persentase pemenuhan pelayanan pendaftaran penduduk				
					Dinas Sosial, Kependudukan dan Pencatatan Sipil	0,00	2.551.973.916,00	-2.551.973.916,00
			PROGRAM PENCATATAN SIPIL					
				Persentase Pemenuhan Pencatatan Sipil				
					Dinas Sosial, Kependudukan dan Pencatatan Sipil	0,00	871.884.000,00	-871.884.000,00
			PROGRAM PENGELOLAAN INFORMASI ADMINISTRASI KEPENDUDUKAN					
				Persentase Pengelolaan Administrasi Kependudukan				
					Dinas Sosial, Kependudukan dan Pencatatan Sipil	0,00	1.011.780.000,00	-1.011.780.000,00
			PROGRAM PENGELOLAAN PROFIL KEPENDUDUKAN					
				Persentase Pengeluaran Profil kependudukan				
					Dinas Sosial, Kependudukan dan Pencatatan Sipil	0,00	32.460.840,00	-32.460.840,00
			PROGRAM PENGELOLAAN INFORMASI DAN KOMUNIKASI PUBLIK					
				Persentase akses informasi publik terkait program dan kebijakan pemerintah				
					Dinas Komunikasi dan Informatika	0,00	871.982.600,00	-871.982.600,00
				Presentase peningkatan kualitas komunikasi publik melalui pengelolaan Opini/Aspirasi publik, penguatan kapasitas sumberdaya dan kemitraan komunikasi publik				
					Dinas Komunikasi dan Informatika	0,00	1.743.965.200,00	-1.743.965.200,00
			PROGRAM PENYELENGGARAAN PERSANDIAN UNTUK PENGAMANAN INFORMASI					
				Indeks kematangan keamanan informasi				



No	Prioritas Prov/Kab/Kota	Sasaran Prioritas	Program	Indikator Kinerja	SKPD Pelaksana Program Prioritas	Jumlah (Rp)		Selisih
						Sebelum	Sesudah	
1	2	3	4	5	6	7	8	9
					Dinas Komunikasi dan Informatika	0,00	360.000.000,00	-360.000.000,00
			PROGRAM KEBIJAKAN DAN PELAYANAN PENGADAAN BARANG DAN JASA					
				Persentase rumusan kebijakan dan pelayanan pengadaan barang dan jasa yang dilaksanakan				
					Sekretariat Daerah	0,00	9.089.404.916,00	-9.089.404.916,00
			PROGRAM KEBIJAKAN ADMINISTRASI PEMBANGUNAN					
				Persentase Bahan Kebijakan Administrasi Pembangunan yang dilaksanakan				
					Sekretariat Daerah	0,00	560.000.000,00	-560.000.000,00
			PROGRAM PERENCANAAN PENGENDALIAN, DAN EVALUASI PEMBANGUNAN DAERAH					
				2. Konsistensi program RKPD dalam APBD				
					Badan Perencanaan Pembangunan Daerah	0,00	5.721.413.200,00	-5.721.413.200,00
				---				
					Badan Perencanaan Pembangunan Daerah	0,00	570.000.000,00	-570.000.000,00
			PROGRAM PENELITIAN DAN PENGEMBANGAN DAERAH					
				Persentase Rekomendasi/ Naskah Akademik/Model yang diaplikasikan perangkat daerah atau pihak lainnya				
					Badan Penelitian dan Pengembangan Daerah	0,00	3.333.454.476,00	-3.333.454.476,00
			PROGRAM PENUNJANG URUSAN PEMERINTAHAN DAERAH PROVINSI					
				IKM Fasilitas Keprotokolan				
					Sekretariat Daerah	0,00	5.198.813.696,00	-5.198.813.696,00
				Meningkatnya predikat AKIP perangkat daerah				
					Dinas Satuan Polisi Pamong Praja	0,00	91.656.343.924,00	-91.656.343.924,00
				Nilai AKIP				
					Badan Penelitian dan Pengembangan Daerah	0,00	36.721.561.932,00	-36.721.561.932,00
				Nilai SAKIP				
					Dinas Pemuda dan Olahraga	0,00	64.116.103.636,00	-64.116.103.636,00
					Sekretariat Daerah	0,00	5.198.813.696,00	-5.198.813.696,00
				Persentase pelaksanaan, pertanggung jawaban dan capaian kerja				
					Dinas Sosial, Kependudukan dan Pencatatan Sipil	0,00	82.265.529.280,00	-82.265.529.280,00
				Persentase Pelayanan Administrasi Kepegawaian Daerah				
					Sekretariat Daerah	0,00	5.198.813.696,00	-5.198.813.696,00
				Predikat AKIP Perangkat Daerah				
					Dinas Lingkungan Hidup	0,00	71.898.867.844,00	-71.898.867.844,00
				---				
					Sekretariat Daerah	0,00	821.143.550,00	-821.143.550,00



PLAFON ANGGARAN SEMENTARA BERDASARKAN URUSAN PEMERINTAHAN DAN PROGRAM, KEGIATAN DAN SUB KEGIATAN

No	PROGRAM			KEGIATAN			SUB KEGIATAN				PLAFON ANGGARAN SEMENTARA (Rp)			PRAKIRAAN MAJU		KE T	
	Program	Indikator Kinerja		Kegiatan	Indikator Kinerja		Sub Kegiatan	Indikator Kinerja		Lokasi Sub Kegiatan				N+1	N+2		
		Hasil Program	Target Capaian		Keluaran Kegiatan	Target Capaian		Keluaran Sub Kegiatan	Target Capaian		Sebelum Perubahan	Setelah Perubahan	Bertambah/Berkurang				
	1.01 URUSAN PEMERINTAHAN BIDANG PENDIDIKAN																
	1.01.01 PROGRAM PENUNJANG URUSAN PEMERINTAHAN DAERAH PROVINSI	Nilai AKIP Indeks Kepuasan Masyarakat	83 72 Persen Persen														
				1.01.01.1.01 Perencanaan, Penganggaran, dan Evaluasi Kinerja Perangkat Daerah	Jumlah Dokumen Perencanaan, penganggaran dan evaluasi Kinerja	8 Dokumen	1.01.01.1.01.0001 Penyusunan Dokumen Perencanaan Perangkat Daerah	Jumlah Dokumen Perencanaan Perangkat Daerah	3 Dokumen	Semua Kota/Kab, Semua Kecamatan, Semua Kel/Desa	300.000.000,00	416.492.200,00	116.492.200,00	749.000.000,00	0,00		
				1.01.01.1.01 Perencanaan, Penganggaran, dan Evaluasi Kinerja Perangkat Daerah	Jumlah Dokumen Perencanaan, penganggaran dan evaluasi Kinerja	8 Dokumen	1.01.01.1.01.0002 Koordinasi dan Penyusunan Dokumen RKA- SKPD	Jumlah Dokumen RKA-SKPD dan Laporan Hasil Koordinasi Penyusunan Dokumen RKA-SKPD	2 Dokumen	Semua Kota/Kab, Semua Kecamatan, Semua Kel/Desa	0,00	0,00	0,00	30.000.000,00	0,00		
				1.01.01.1.01 Perencanaan, Penganggaran, dan Evaluasi Kinerja Perangkat Daerah	Jumlah Dokumen Perencanaan, penganggaran dan evaluasi Kinerja	8 Dokumen	1.01.01.1.01.0003 Koordinasi dan Penyusunan Dokumen Perubahan RKA-SKPD	Jumlah Dokumen Perubahan RKA-SKPD dan Laporan Hasil Koordinasi Penyusunan Dokumen Perubahan RKA-SKPD	2 Dokumen	Semua Kota/Kab, Semua Kecamatan, Semua Kel/Desa	0,00	0,00	0,00	30.000.000,00	0,00		
				1.01.01.1.01 Perencanaan, Penganggaran, dan Evaluasi Kinerja Perangkat Daerah	Jumlah Dokumen Perencanaan, penganggaran dan evaluasi Kinerja	8 Dokumen	1.01.01.1.01.0004 Koordinasi dan Penyusunan DPA-SKPD	Jumlah Dokumen DPA-SKPD dan Laporan Hasil Koordinasi Penyusunan Dokumen DPA-SKPD	1 Dokumen	Semua Kota/Kab, Semua Kecamatan, Semua Kel/Desa	50.000.000,00	79.584.700,00	29.584.700,00	30.000.000,00	0,00		
				1.01.01.1.01 Perencanaan, Penganggaran, dan Evaluasi Kinerja Perangkat Daerah	Jumlah Dokumen Perencanaan, penganggaran dan evaluasi Kinerja	8 Dokumen	1.01.01.1.01.0005 Koordinasi dan Penyusunan Perubahan DPA- SKPD	Jumlah Dokumen Perubahan DPA-SKPD dan Laporan Hasil Koordinasi Penyusunan Dokumen Perubahan DPA-SKPD	2 Dokumen	Semua Kota/Kab, Semua Kecamatan, Semua Kel/Desa	0,00	0,00	0,00	30.000.000,00	0,00		
				1.01.01.1.01 Perencanaan, Penganggaran, dan Evaluasi Kinerja Perangkat Daerah	Jumlah Dokumen Perencanaan, penganggaran dan evaluasi Kinerja	8 Dokumen	1.01.01.1.01.0006 Koordinasi dan Penyusunan Laporan Capaian Kinerja dan Ikhtisar Realisasi Kinerja SKPD	Jumlah Laporan Capaian Kinerja dan Ikhtisar Realisasi Kinerja SKPD dan Laporan Hasil Koordinasi Penyusunan Laporan Capaian Kinerja dan Ikhtisar Realisasi Kinerja SKPD	13 Laporan	Semua Kota/Kab, Semua Kecamatan, Semua Kel/Desa	125.000.000,00	114.520.000,00	-10.480.000,00	37.450.000,00	0,00		



No	PROGRAM			KEGIATAN			SUB KEGIATAN				PLAFON ANGGARAN SEMENTARA (Rp)			PRAKIRAAN MAJU		KE T
	Program	Indikator Kinerja		Kegiatan	Indikator Kinerja		Sub Kegiatan	Indikator Kinerja		Lokasi Sub Kegiatan				N+1	N+2	
		Hasil Program	Target Capaian		Keluaran Kegiatan	Target Capaian		Keluaran Sub Kegiatan	Target Capaian		Sebelum Perubahan	Setelah Perubahan	Bertambah/Berkurang			
				1.01.01.1.01 Perencanaan, Penganggaran, dan Evaluasi Kinerja Perangkat Daerah	Jumlah Dokumen Perencanaan, penganggaran dan evaluasi Kinerja	8 Dokumen	1.01.01.1.01.0007 Evaluasi Kinerja Perangkat Daerah	Jumlah Laporan Evaluasi Kinerja Perangkat Daerah	6 Laporan	Semua Kota/Kab, Semua Kecamatan, Semua Kel/Desa	240.920.000,00	257.839.904,00	16.919.904,00	535.000.000,00	0,00	
				1.01.01.1.02 Administrasi Keuangan Perangkat Daerah	Jumlah Laporan Keuangan	1 Laporan	1.01.01.1.02.0001 Penyediaan Gaji dan Tunjangan ASN	Jumlah Orang yang Menerima Gaji dan Tunjangan ASN	6000 Orang/Bulan	Semua Kota/Kab, Semua Kecamatan, Semua Kel/Desa	822.529.722.535,00	775.965.174.801,00	-46.564.547.734,00	736.718.417.696,00	0,00	
				1.01.01.1.02 Administrasi Keuangan Perangkat Daerah	Jumlah Laporan Keuangan	1 Laporan	1.01.01.1.02.0003 Pelaksanaan Penatausahaan dan Pengujian/Verifikasi Keuangan SKPD	Jumlah Dokumen Penatausahaan dan Pengujian/Verifikasi Keuangan SKPD	12 Dokumen	Semua Kota/Kab, Semua Kecamatan, Semua Kel/Desa	61.999.998,00	111.999.998,00	50.000.000,00	80.250.000,00	0,00	
				1.01.01.1.02 Administrasi Keuangan Perangkat Daerah	Jumlah Laporan Keuangan	1 Laporan	1.01.01.1.02.0004 Koordinasi dan Pelaksanaan Akuntansi SKPD	Jumlah Dokumen Hasil Koordinasi dan Pelaksanaan Akuntansi SKPD	4 Dokumen	Semua Kota/Kab, Semua Kecamatan, Semua Kel/Desa	125.000.000,00	125.000.000,00	0,00	139.100.000,00	0,00	
				1.01.01.1.02 Administrasi Keuangan Perangkat Daerah	Jumlah Laporan Keuangan	1 Laporan	1.01.01.1.02.0005 Koordinasi dan Penyusunan Laporan Keuangan Akhir Tahun SKPD	Jumlah Laporan Keuangan Akhir Tahun SKPD dan Laporan Hasil Koordinasi Penyusunan Laporan Keuangan Akhir Tahun SKPD	1 Laporan	Semua Kota/Kab, Semua Kecamatan, Semua Kel/Desa	0,00	0,00	0,00	96.300.000,00	0,00	
				1.01.01.1.02 Administrasi Keuangan Perangkat Daerah	Jumlah Laporan Keuangan	1 Laporan	1.01.01.1.02.0006 Pengelolaan dan Penyiapan Bahan Tanggapan Pemeriksaan	Jumlah Dokumen Bahan Tanggapan Pemeriksaan dan Tindak Lanjut Pemeriksaan	1 Dokumen	Semua Kota/Kab, Semua Kecamatan, Semua Kel/Desa	100.000.000,00	150.000.000,00	50.000.000,00	53.500.000,00	0,00	
				1.01.01.1.02 Administrasi Keuangan Perangkat Daerah	Jumlah Laporan Keuangan	1 Laporan	1.01.01.1.02.0007 Koordinasi dan Penyusunan Laporan Keuangan Bulanan/ Triwulanan/Semesteran SKPD	Jumlah Laporan Keuangan Bulanan/ Triwulanan/Semesteran SKPD dan Laporan Koordinasi Penyusunan Laporan Keuangan Bulanan/Triwulanan/Semesteran SKPD	12 Laporan	Semua Kota/Kab, Semua Kecamatan, Semua Kel/Desa	0,00	0,00	0,00	80.250.000,00	0,00	
				1.01.01.1.03 Administrasi Barang Milik Daerah pada Perangkat Daerah	Jumlah Laporan Aset	1 Laporan	1.01.01.1.03.0001 Penyusunan Perencanaan Kebutuhan Barang Milik Daerah SKPD	Jumlah Rencana Kebutuhan Barang Milik Daerah SKPD	3 Dokumen	Semua Kota/Kab, Semua Kecamatan, Semua Kel/Desa	0,00	0,00	0,00	32.100.000,00	0,00	
				1.01.01.1.03 Administrasi Barang Milik Daerah pada Perangkat Daerah	Jumlah Laporan Aset	1 Laporan	1.01.01.1.03.0005 Rekonsiliasi dan Penyusunan Laporan Barang Milik Daerah pada SKPD	Jumlah Laporan Rekonsiliasi dan Penyusunan Laporan Barang Milik Daerah pada SKPD	2 Laporan	Semua Kota/Kab, Semua Kecamatan, Semua Kel/Desa	257.480.000,00	267.508.000,00	10.028.000,00	278.200.000,00	0,00	



No	PROGRAM			KEGIATAN			SUB KEGIATAN				PLAFON ANGGARAN SEMENTARA (Rp)			PRAKIRAAN MAJU		KE T
	Program	Indikator Kinerja		Kegiatan	Indikator Kinerja		Sub Kegiatan	Indikator Kinerja		Lokasi Sub Kegiatan				N+1	N+2	
		Hasil Program	Target Capaian		Keluaran Kegiatan	Target Capaian		Keluaran Sub Kegiatan	Target Capaian		Sebelum Perubahan	Setelah Perubahan	Bertambah/Berkurang			
				1.01.01.1.03 Administrasi Barang Milik Daerah pada Perangkat Daerah	Jumlah Laporan Aset	1 Laporan	1.01.01.1.03.0006 Penatausahaan Barang Milik Daerah pada SKPD	Jumlah Laporan Penatausahaan Barang Milik Daerah pada SKPD	1 Laporan	Semua Kota/Kab, Semua Kecamatan, Semua Kel/Desa	0,00	0,00	0,00	53.500.000,00	0,00	
				1.01.01.1.04 Administrasi Pendapatan Daerah Kewenangan Perangkat Daerah	Jumlah Laporan Pendapatan SKPD	1 Laporan	1.01.01.1.04.0001 Perencanaan Pengelolaan Retribusi Daerah	Jumlah Dokumen Rencana Pengelolaan Retribusi Daerah	2 Dokumen	Semua Kota/Kab, Semua Kecamatan, Semua Kel/Desa	40.000.000,00	40.000.000,00	0,00	21.400.000,00	0,00	
				1.01.01.1.05 Administrasi Kepegawaian Perangkat Daerah	Persentase administrasi kepegawaian yang terpenuhi	100 Persen	1.01.01.1.05.0001 Peningkatan Sarana dan Prasarana Disiplin Pegawai	Jumlah Unit Peningkatan Sarana dan Prasarana Disiplin Pegawai	1 Unit	Semua Kota/Kab, Semua Kecamatan, Semua Kel/Desa	50.000.000,00	0,00	-50.000.000,00	107.000.000,00	0,00	
				1.01.01.1.05 Administrasi Kepegawaian Perangkat Daerah	Persentase administrasi kepegawaian yang terpenuhi	100 Persen	1.01.01.1.05.0002 Pengadaan Pakaian Dinas Beserta Atribut Kelengkapannya	Jumlah Paket Pakaian Dinas Beserta Atribut Kelengkapan	290 Paket	Semua Kota/Kab, Semua Kecamatan, Semua Kel/Desa	0,00	0,00	0,00	214.000.000,00	0,00	
				1.01.01.1.05 Administrasi Kepegawaian Perangkat Daerah	Persentase administrasi kepegawaian yang terpenuhi	100 Persen	1.01.01.1.05.0003 Pendataan dan Pengolahan Administrasi Kepegawaian	Jumlah Dokumen Pendataan dan Pengolahan Administrasi Kepegawaian	1 Dokumen	Semua Kota/Kab, Semua Kecamatan, Semua Kel/Desa	60.000.000,00	60.000.000,00	0,00	240.750.000,00	0,00	
				1.01.01.1.05 Administrasi Kepegawaian Perangkat Daerah	Persentase administrasi kepegawaian yang terpenuhi	100 Persen	1.01.01.1.05.0004 Koordinasi dan Pelaksanaan Sistem Informasi Kepegawaian	Jumlah Dokumen Hasil Koordinasi dan Pelaksanaan Sistem Informasi Kepegawaian	1 Dokumen	Semua Kota/Kab, Semua Kecamatan, Semua Kel/Desa	50.000.000,00	50.000.000,00	0,00	214.000.000,00	0,00	
				1.01.01.1.05 Administrasi Kepegawaian Perangkat Daerah	Persentase administrasi kepegawaian yang terpenuhi	100 Persen	1.01.01.1.05.0005 Monitoring, Evaluasi, dan Penilaian Kinerja Pegawai	Jumlah Dokumen Monitoring, Evaluasi, dan Penilaian Kinerja Pegawai	2 Dokumen	Semua Kota/Kab, Semua Kecamatan, Semua Kel/Desa	0,00	50.000.000,00	50.000.000,00	909.500.000,00	0,00	
				1.01.01.1.05 Administrasi Kepegawaian Perangkat Daerah	Persentase administrasi kepegawaian yang terpenuhi	100 Persen	1.01.01.1.05.0009 Pendidikan dan Pelatihan Pegawai Berdasarkan Tugas dan Fungsi	Jumlah Pegawai Berdasarkan Tugas dan Fungsi yang Mengikuti Pendidikan dan Pelatihan	285 Orang	Semua Kota/Kab, Semua Kecamatan, Semua Kel/Desa	0,00	0,00	0,00	823.900.000,00	0,00	
				1.01.01.1.05 Administrasi Kepegawaian Perangkat Daerah	Persentase administrasi kepegawaian yang terpenuhi	100 Persen	1.01.01.1.05.0010 Sosialisasi Peraturan Perundang-Undangan	Jumlah Orang yang Mengikuti Sosialisasi Peraturan Perundang-Undangan	155 Orang	Semua Kota/Kab, Semua Kecamatan, Semua Kel/Desa	0,00	0,00	0,00	486.450.000,00	0,00	
				1.01.01.1.06 Administrasi Umum Perangkat Daerah	Persentase Administrasi umum yang terpenuhi	100 Persen	1.01.01.1.06.0001 Penyediaan Komponen Instalasi Listrik/Penerangan Bangunan Kantor	Jumlah Paket Komponen Instalasi Listrik/Penerangan Bangunan Kantor yang Disediakan	3 Paket	Semua Kota/Kab, Semua Kecamatan, Semua Kel/Desa	119.991.000,00	119.991.000,00	0,00	214.000.000,00	0,00	
				1.01.01.1.06 Administrasi Umum Perangkat Daerah	Persentase Administrasi umum yang terpenuhi	100 Persen	1.01.01.1.06.0002 Penyediaan Peralatan dan Perlengkapan Kantor	Jumlah Paket Peralatan dan Perlengkapan Kantor yang Disediakan	5 Paket	Semua Kota/Kab, Semua Kecamatan, Semua Kel/Desa	176.369.920,00	575.331.199,00	398.961.279,00	428.000.000,00	0,00	



No	PROGRAM			KEGIATAN			SUB KEGIATAN				PLAFON ANGGARAN SEMENTARA (Rp)			PRAKIRAAN MAJU		KE T
	Program	Indikator Kinerja		Kegiatan	Indikator Kinerja		Sub Kegiatan	Indikator Kinerja		Lokasi Sub Kegiatan				N+1	N+2	
		Hasil Program	Target Capaian		Keluaran Kegiatan	Target Capaian		Keluaran Sub Kegiatan	Target Capaian		Sebelum Perubahan	Setelah Perubahan	Bertambah/Berkurang			
				1.01.01.1.06 Administrasi Umum Perangkat Daerah	Persentase Administrasi umum yang terpenuhi	100 Persen	1.01.01.1.06.0003 Penyediaan Peralatan Rumah Tangga	Jumlah Paket Peralatan Rumah Tangga yang Disediakan	1 Paket	Semua Kota/Kab, Semua Kecamatan, Semua Kel/Desa	0,00	0,00	0,00	107.000.000,00	0,00	
				1.01.01.1.06 Administrasi Umum Perangkat Daerah	Persentase Administrasi umum yang terpenuhi	100 Persen	1.01.01.1.06.0004 Penyediaan Bahan Logistik Kantor	Jumlah Paket Bahan Logistik Kantor yang Disediakan	1 Paket	Semua Kota/Kab, Semua Kecamatan, Semua Kel/Desa	275.028.000,00	370.851.966,00	95.823.966,00	481.500.000,00	0,00	
				1.01.01.1.06 Administrasi Umum Perangkat Daerah	Persentase Administrasi umum yang terpenuhi	100 Persen	1.01.01.1.06.0005 Penyediaan Barang Cetakan dan Penggandaan	Jumlah Paket Barang Cetakan dan Penggandaan yang Disediakan	1 Paket	Semua Kota/Kab, Semua Kecamatan, Semua Kel/Desa	266.140.000,00	266.140.000,00	0,00	540.350.000,00	0,00	
				1.01.01.1.06 Administrasi Umum Perangkat Daerah	Persentase Administrasi umum yang terpenuhi	100 Persen	1.01.01.1.06.0006 Penyediaan Bahan Bacaan dan Peraturan Perundang-Undangan	Jumlah Dokumen Bahan Bacaan dan Peraturan Perundang-Undangan yang Disediakan	3 Dokumen	Semua Kota/Kab, Semua Kecamatan, Semua Kel/Desa	125.000.000,00	118.420.000,00	-6.580.000,00	38.520.000,00	0,00	
				1.01.01.1.06 Administrasi Umum Perangkat Daerah	Persentase Administrasi umum yang terpenuhi	100 Persen	1.01.01.1.06.0007 Penyediaan Bahan/Material	Jumlah Paket Bahan/Material yang Disediakan	1 Paket	Semua Kota/Kab, Semua Kecamatan, Semua Kel/Desa	30.000.000,00	30.000.000,00	0,00	217.210.000,00	0,00	
				1.01.01.1.06 Administrasi Umum Perangkat Daerah	Persentase Administrasi umum yang terpenuhi	100 Persen	1.01.01.1.06.0009 Penyelenggaraan Rapat Koordinasi dan Konsultasi SKPD	Jumlah Laporan Penyelenggaraan Rapat Koordinasi dan Konsultasi SKPD	12 Laporan	Semua Kota/Kab, Semua Kecamatan, Semua Kel/Desa	350.000.000,00	650.108.000,00	300.108.000,00	898.800.000,00	0,00	
				1.01.01.1.06 Administrasi Umum Perangkat Daerah	Persentase Administrasi umum yang terpenuhi	100 Persen	1.01.01.1.06.0010 Penatausahaan Arsip Dinamis pada SKPD	Jumlah Dokumen Penatausahaan Arsip Dinamis pada SKPD	1 Dokumen	Semua Kota/Kab, Semua Kecamatan, Semua Kel/Desa	0,00	0,00	0,00	53.500.000,00	0,00	
				1.01.01.1.07 Pengadaan Barang Milik Daerah Penunjang Urusan Pemerintah Daerah	Persentase pengadaan barang milik daerah penunjang urusan pemerintah daerah yang terpenuhi	100 Persen	1.01.01.1.07.0001 Pengadaan Kendaraan Perorangan Dinas atau Kendaraan Dinas Jabatan	Jumlah Unit Kendaraan Perorangan Dinas atau Kendaraan Dinas Jabatan yang Disediakan	3 Unit	Semua Kota/Kab, Semua Kecamatan, Semua Kel/Desa	0,00	407.020.000,00	407.020.000,00	1.284.000.000,00	0,00	
				1.01.01.1.07 Pengadaan Barang Milik Daerah Penunjang Urusan Pemerintah Daerah	Persentase pengadaan barang milik daerah penunjang urusan pemerintah daerah yang terpenuhi	100 Persen	1.01.01.1.07.0006 Pengadaan Peralatan dan Mesin Lainnya	Jumlah Unit Peralatan dan Mesin Lainnya yang Disediakan	15 Unit	Semua Kota/Kab, Semua Kecamatan, Semua Kel/Desa	0,00	0,00	0,00	214.000.000,00	0,00	



No	PROGRAM			KEGIATAN			SUB KEGIATAN				PLAFON ANGGARAN SEMENTARA (Rp)			PRAKIRAAN MAJU		KE T
	Program	Indikator Kinerja		Kegiatan	Indikator Kinerja		Sub Kegiatan	Indikator Kinerja		Lokasi Sub Kegiatan				N+1	N+2	
		Hasil Program	Target Capaian		Keluaran Kegiatan	Target Capaian		Keluaran Sub Kegiatan	Target Capaian		Sebelum Perubahan	Setelah Perubahan	Bertambah/Berkurang			
				1.01.01.1.07 Pengadaan Barang Milik Daerah Penunjang Urusan Pemerintah Daerah	Persentase pengadaan barang milik daerah penunjang urusan pemerintah daerah yang terpenuhi	100 Persen	1.01.01.1.07.0007 Pengadaan Aset Tetap Lainnya	Jumlah Unit Aset Tetap Lainnya yang Disediakan	10 Unit	Semua Kota/Kab, Semua Kecamatan, Semua Kel/Desa	0,00	406.130.150,00	406.130.150,00	32.100.000,00	0,00	
				1.01.01.1.07 Pengadaan Barang Milik Daerah Penunjang Urusan Pemerintah Daerah	Persentase pengadaan barang milik daerah penunjang urusan pemerintah daerah yang terpenuhi	100 Persen	1.01.01.1.07.0010 Pengadaan Sarana dan Prasarana Gedung Kantor atau Bangunan Lainnya	Jumlah Unit Sarana dan Prasarana Gedung Kantor atau Bangunan Lainnya yang Disediakan	1000 Unit	Semua Kota/Kab, Semua Kecamatan, Semua Kel/Desa	0,00	0,00	0,00	428.000.000,00	0,00	
				1.01.01.1.08 Penyediaan Jasa Penunjang Urusan Pemerintahan Daerah	Persentase Jasa Penunjang Urusan Pemerintah Daerah yang terpenuhi	100 Persen	1.01.01.1.08.0001 Penyediaan Jasa Surat Menyurat	Jumlah Laporan Penyediaan Jasa Surat Menyurat	12 Laporan	Semua Kota/Kab, Semua Kecamatan, Semua Kel/Desa	0,00	0,00	0,00	26.750.000,00	0,00	
				1.01.01.1.08 Penyediaan Jasa Penunjang Urusan Pemerintahan Daerah	Persentase Jasa Penunjang Urusan Pemerintah Daerah yang terpenuhi	100 Persen	1.01.01.1.08.0002 Penyediaan Jasa Komunikasi, Sumber Daya Air dan Listrik	Jumlah Laporan Penyediaan Jasa Komunikasi, Sumber Daya Air dan Listrik yang Disediakan	12 Laporan	Semua Kota/Kab, Semua Kecamatan, Semua Kel/Desa	649.999.902,00	765.859.744,25	115.859.842,25	813.200.000,00	0,00	
				1.01.01.1.08 Penyediaan Jasa Penunjang Urusan Pemerintahan Daerah	Persentase Jasa Penunjang Urusan Pemerintah Daerah yang terpenuhi	100 Persen	1.01.01.1.08.0003 Penyediaan Jasa Peralatan dan Perlengkapan Kantor	Jumlah Laporan Penyediaan Jasa Peralatan dan Perlengkapan Kantor yang Disediakan	1 Laporan	Semua Kota/Kab, Semua Kecamatan, Semua Kel/Desa	67.476.706,00	257.602.306,00	190.125.600,00	80.250.000,00	0,00	
				1.01.01.1.08 Penyediaan Jasa Penunjang Urusan Pemerintahan Daerah	Persentase Jasa Penunjang Urusan Pemerintah Daerah yang terpenuhi	100 Persen	1.01.01.1.08.0004 Penyediaan Jasa Pelayanan Umum Kantor	Jumlah Laporan Penyediaan Jasa Pelayanan Umum Kantor yang Disediakan	12 Laporan	Semua Kota/Kab, Semua Kecamatan, Semua Kel/Desa	4.022.010.067,00	3.525.926.467,00	-496.083.600,00	3.959.000.000,00	0,00	
				1.01.01.1.09 Pemeliharaan Barang Milik Daerah Penunjang Urusan Pemerintahan Daerah	Persentase Pemeliharaan Barang Milik Daerah Penunjang Urusan Pemerintahan Daerah yang terpenuhi	100 Persen	1.01.01.1.09.0002 Penyediaan Jasa Pemeliharaan, Biaya Pemeliharaan, Pajak dan Perizinan Kendaraan Dinas Operasional atau Lapangan	Jumlah Kendaraan Dinas Operasional atau Lapangan yang Dipelihara dan Dibayarkan Pajak dan Perizinannya	105 Unit	Semua Kota/Kab, Semua Kecamatan, Semua Kel/Desa	400.000.000,00	469.715.800,00	69.715.800,00	406.600.000,00	0,00	



No	PROGRAM			KEGIATAN			SUB KEGIATAN				PLAFON ANGGARAN SEMENTARA (Rp)			PRAKIRAAN MAJU		KE T
	Program	Indikator Kinerja		Kegiatan	Indikator Kinerja		Sub Kegiatan	Indikator Kinerja		Lokasi Sub Kegiatan				N+1	N+2	
		Hasil Program	Target Capaian		Keluaran Kegiatan	Target Capaian		Keluaran Sub Kegiatan	Target Capaian		Sebelum Perubahan	Setelah Perubahan	Bertambah/Berkurang			
				1.01.01.1.09 Pemeliharaan Barang Milik Daerah Penunjang Urusan Pemerintahan Daerah	Persentase Pemeliharaan Barang Milik Daerah Penunjang Urusan Pemerintahan Daerah yang terpenuhi	100 Persen	1.01.01.1.09.0006 Pemeliharaan Peralatan dan Mesin Lainnya	Jumlah Peralatan dan Mesin Lainnya yang Dipelihara	25 Unit	Semua Kota/Kab, Semua Kecamatan, Semua Kel/Desa	0,00	0,00	0,00	321.000.000,00	0,00	
				1.01.01.1.09 Pemeliharaan Barang Milik Daerah Penunjang Urusan Pemerintahan Daerah	Persentase Pemeliharaan Barang Milik Daerah Penunjang Urusan Pemerintahan Daerah yang terpenuhi	100 Persen	1.01.01.1.09.0009 Pemeliharaan/Rehabilitasi Gedung Kantor dan Bangunan Lainnya	Jumlah Gedung Kantor dan Bangunan Lainnya yang Dipelihara/Direhabilitasi	1 Unit	Semua Kota/Kab, Semua Kecamatan, Semua Kel/Desa	0,00	0,00	0,00	802.500.000,00	0,00	
				1.01.01.1.09 Pemeliharaan Barang Milik Daerah Penunjang Urusan Pemerintahan Daerah	Persentase Pemeliharaan Barang Milik Daerah Penunjang Urusan Pemerintahan Daerah yang terpenuhi	100 Persen	1.01.01.1.09.0010 Pemeliharaan/Rehabilitasi Sarana dan Prasarana Gedung Kantor atau Bangunan Lainnya	Jumlah Sarana dan Prasarana Gedung Kantor atau Bangunan Lainnya yang Dipelihara/Direhabilitasi	4 Unit	Semua Kota/Kab, Semua Kecamatan, Semua Kel/Desa	0,00	930.000.000,00	930.000.000,00	535.000.000,00	0,00	



No	PROGRAM			KEGIATAN			SUB KEGIATAN				PLAFON ANGGARAN SEMENTARA (Rp)			PRAKIRAAN MAJU		KE T
	Program	Indikator Kinerja		Kegiatan	Indikator Kinerja		Sub Kegiatan	Indikator Kinerja		Lokasi Sub Kegiatan				N+1	N+2	
		Hasil Program	Target Capaian		Keluaran Kegiatan	Target Capaian		Keluaran Sub Kegiatan	Target Capaian		Sebelum Perubahan	Setelah Perubahan	Bertambah/Berkurang			
	1.01.02 PROGRAM PENGELOLAAN GELOLAAN PENDIDIKAN	Persentase Pencapaian SPM Bidang Pendidikan Persentase siswa dengan nilai asesmen kompetensi (Numerasi) memenuhi kompetensi minimum Persentase Lulusan SMA yang melanjutkan ke Perguruan Tinggi Akreditasi A dan B Persentase Anak Berkebutuhan Khusus yang Mendapatkan Pelayanan Pendidikan Persentase Lulusan Penyandang Disabilitas yang memperoleh Pekerjaan atau berwirausaha Persentase lulusan SMK dalam satu tahun yang memperoleh pekerjaan atau berwirausaha Persentase siswa dengan nilai asesmen kompetensi (literasi) memenuhi kompetensi minimum APK SMA/SMK	435031801004562persenpersenpersenpersenpersen persenpersenpersen													
				1.01.02.1.01 Pengelolaan Pendidikan Sekolah Menengah Atas	Persentase Pengelolaan n Satuan Pendidikan SMA yang terpenuhi	100 Persen	1.01.02.1.01.0003 Pembangunan Ruang Guru/Kepala Sekolah/TU	Jumlah Ruang Guru/Kepala Sekolah/TU yang Telah Dibangun	9 Ruang	Semua Kota/Kab, Semua Kecamatan, Semua Kel/Desa	0,00	0,00	0,00	3.818.011.450,00	0,00	
				1.01.02.1.01 Pengelolaan Pendidikan Sekolah Menengah Atas	Persentase Pengelolaan n Satuan Pendidikan SMA yang terpenuhi	100 Persen	1.01.02.1.01.0014 Pembangunan Sarana, Prasarana dan Utilitas Sekolah	Jumlah Sarana, Prasarana dan Utilitas Sekolah yang Telah Dibangun	18 Unit	Semua Kota/Kab, Semua Kecamatan, Semua Kel/Desa	50.434.596.000,00	26.403.528.040,00	-24.031.067.960,00	7.919.284.000,00	0,00	
				1.01.02.1.01 Pengelolaan Pendidikan Sekolah Menengah Atas	Persentase Pengelolaan n Satuan Pendidikan SMA yang terpenuhi	100 Persen	1.01.02.1.01.0019 Rehabilitasi Sedang/Berat Ruang Kelas Sekolah	Jumlah Ruang Kelas Sekolah yang Telah Direhabilitasi Sedang/Berat	9 Ruang	Semua Kota/Kab, Semua Kecamatan, Semua Kel/Desa	0,00	9.966.864.320,00	9.966.864.320,00	3.785.874.000,00	0,00	



No	PROGRAM			KEGIATAN			SUB KEGIATAN				PLAFON ANGGARAN SEMENTARA (Rp)			PRAKIRAAN MAJU		KE T
	Program	Indikator Kinerja		Kegiatan	Indikator Kinerja		Sub Kegiatan	Indikator Kinerja		Lokasi Sub Kegiatan				N+1	N+2	
		Hasil Program	Target Capaian		Keluaran Kegiatan	Target Capaian		Keluaran Sub Kegiatan	Target Capaian		Sebelum Perubahan	Setelah Perubahan	Bertambah/Berkurang			
				1.01.02.1.01 Pengelolaan Pendidikan Sekolah Menengah Atas	Persentase Pengelolaan Satuan Pendidikan SMA yang terpenuhi	100 Persen	1.01.02.1.01.0020 Rehabilitasi Sedang/Berat Ruang Guru/Kepala Sekolah/TU	Jumlah Ruang Guru/Kepala Sekolah/TU yang Telah Direhabilitasi Sedang/Berat	4 Ruang	Semua Kota/Kab, Semua Kecamatan, Semua Kel/Desa	0,00	0,00	0,00	1.626.132.500,00	0,00	
				1.01.02.1.01 Pengelolaan Pendidikan Sekolah Menengah Atas	Persentase Pengelolaan Satuan Pendidikan SMA yang terpenuhi	100 Persen	1.01.02.1.01.0036 Pengadaan Mebel Sekolah	Jumlah Mebel Sekolah yang Tersedia	35 Paket	Semua Kota/Kab, Semua Kecamatan, Semua Kel/Desa	0,00	27.617.575.996,75	27.617.575.996,75	6.395.411.400,00	0,00	
				1.01.02.1.01 Pengelolaan Pendidikan Sekolah Menengah Atas	Persentase Pengelolaan Satuan Pendidikan SMA yang terpenuhi	100 Persen	1.01.02.1.01.0043 Pemeliharaan Rutin Sarana, Prasarana dan Utilitas Sekolah	Jumlah Sarana, Prasarana dan Utilitas Sekolah yang Dilaksanakan Pemeliharaan	1 Unit	Kab. Muaro Jambi, Semua Kecamatan, Semua Kel/Desa	1.176.126.140,00	2.185.393.352,00	1.009.267.212,00	4.591.485.364,00	0,00	
				1.01.02.1.01 Pengelolaan Pendidikan Sekolah Menengah Atas	Persentase Pengelolaan Satuan Pendidikan SMA yang terpenuhi	100 Persen	1.01.02.1.01.0045 Penyediaan Biaya Personil Peserta Didik Sekolah Menengah Atas	Jumlah Peserta Didik Sekolah Menengah Atas yang Menerima Biaya Personil Peserta Didik	2700 Peserta didik	Semua Kota/Kab, Semua Kecamatan, Semua Kel/Desa	6.000.000.000,00	5.150.000.000,00	-850.000.000,00	7.373.099.500,00	0,00	
				1.01.02.1.01 Pengelolaan Pendidikan Sekolah Menengah Atas	Persentase Pengelolaan Satuan Pendidikan SMA yang terpenuhi	100 Persen	1.01.02.1.01.0049 Pembinaan Minat, Bakat dan Kreativitas Siswa	Jumlah Siswa yang Mengikuti Ajang Kompetisi/Lomba Akademik dan Non Akademik	1762 Peserta Didik	Semua Kota/Kab, Semua Kecamatan, Semua Kel/Desa	273.554.500,00	273.554.500,00	0,00	8.560.000.000,00	0,00	
				1.01.02.1.01 Pengelolaan Pendidikan Sekolah Menengah Atas	Persentase Pengelolaan Satuan Pendidikan SMA yang terpenuhi	100 Persen	1.01.02.1.01.0050 Penyediaan Pendidik dan Tenaga Kependidikan bagi Satuan Pendidikan Sekolah Menengah Atas	Jumlah Pendidik dan Tenaga Kependidikan yang Tersedia pada Satuan Pendidikan Sekolah Menengah Atas	50 Orang	Semua Kota/Kab, Semua Kecamatan, Semua Kel/Desa	0,00	0,00	0,00	160.500.000,00	0,00	
				1.01.02.1.01 Pengelolaan Pendidikan Sekolah Menengah Atas	Persentase Pengelolaan Satuan Pendidikan SMA yang terpenuhi	100 Persen	1.01.02.1.01.0051 Pengembangan Karir Pendidik dan Tenaga Kependidikan Pada Satuan Pendidikan Sekolah Menengah Atas	Jumlah Pendidik dan Tenaga Kependidikan yang Mendapatkan Fasilitas Kenaikan Pangkat/Golongan, Pemberian Promosi, Peningkatan Kompetensi dan Kualifikasi	674 Orang	Semua Kota/Kab, Semua Kecamatan, Semua Kel/Desa	300.000.000,00	924.500.000,00	624.500.000,00	2.675.000.000,00	0,00	
				1.01.02.1.01 Pengelolaan Pendidikan Sekolah Menengah Atas	Persentase Pengelolaan Satuan Pendidikan SMA yang terpenuhi	100 Persen	1.01.02.1.01.0052 Pembinaan Kelembagaan dan Manajemen Sekolah Menengah Atas	Jumlah Sekolah Menengah Atas yang Dilakukan Pembinaan Kelembagaan dan Manajemen	6 Satuan Pendidikan	Semua Kota/Kab, Semua Kecamatan, Semua Kel/Desa	0,00	0,00	0,00	1.284.000.000,00	0,00	
				1.01.02.1.01 Pengelolaan Pendidikan Sekolah Menengah Atas	Persentase Pengelolaan Satuan Pendidikan SMA yang terpenuhi	100 Persen	1.01.02.1.01.0053 Pengelolaan Dana BOS Sekolah Menengah Atas	Jumlah Sekolah Menengah Atas yang Mengelola Dana BOS	240 Satuan Pendidikan	Semua Kota/Kab, Semua Kecamatan, Semua Kel/Desa	132.172.550.000,00	132.310.809.654,00	138.259.654,00	125.583.834.900,00	0,00	
				1.01.02.1.01 Pengelolaan Pendidikan Sekolah Menengah Atas	Persentase Pengelolaan Satuan Pendidikan SMA yang terpenuhi	100 Persen	1.01.02.1.01.0054 Peningkatan Kapasitas Pengelolaan Dana BOS Sekolah Menengah Atas	Jumlah Tenaga Pengelola yang Meningkatkan Kapasitasnya dalam Pengelolaan Dana BOS Sekolah Menengah Atas	25 Orang	Semua Kota/Kab, Semua Kecamatan, Semua Kel/Desa	75.000.000,00	545.719.460,00	470.719.460,00	26.940.000,00	0,00	



No	PROGRAM			KEGIATAN			SUB KEGIATAN				PLAFON ANGGARAN SEMENTARA (Rp)			PRAKIRAAN MAJU		KE T
	Program	Indikator Kinerja		Kegiatan	Indikator Kinerja		Sub Kegiatan	Indikator Kinerja		Lokasi Sub Kegiatan				N+1	N+2	
		Hasil Program	Target Capaian		Keluaran Kegiatan	Target Capaian		Keluaran Sub Kegiatan	Target Capaian		Sebelum Perubahan	Setelah Perubahan	Bertambah/Berkurang			
				1.01.02.1.01 Pengelolaan Pendidikan Sekolah Menengah Atas	Persentase Pengelolaan Satuan Pendidikan SMA yang terpenuhi	100 Persen	1.01.02.1.01.0060 Koordinasi, Perencanaan, Supervisi dan Evaluasi Layanan di Bidang Pendidikan	Jumlah Dokumen Hasil Koordinasi, Perencanaan, Supervisi dan Evaluasi Layanan di Bidang Pendidikan	1 Dokumen	Semua Kota/Kab, Semua Kecamatan, Semua Kel/Desa	233.965.400,00	233.965.400,00	0,00	1.605.000.000,00	0,00	
				1.01.02.1.01 Pengelolaan Pendidikan Sekolah Menengah Atas	Persentase Pengelolaan Satuan Pendidikan SMA yang terpenuhi	100 Persen	1.01.02.1.01.0061 Sosialisasi dan Advokasi Kebijakan Bidang Pendidikan	Jumlah kegiatan sosialisasi dan advokasi kebijakan di bidang Pendidikan yang dilaksanakan	1 Dokumen	Semua Kota/Kab, Semua Kecamatan, Semua Kel/Desa	0,00	0,00	0,00	321.000.000,00	0,00	
				1.01.02.1.01 Pengelolaan Pendidikan Sekolah Menengah Atas	Persentase Pengelolaan Satuan Pendidikan SMA yang terpenuhi	100 Persen	1.01.02.1.01.0065 Pemberian layanan pendampingan bagi satuan pendidikan untuk pencegahan perundungan, kekerasan, dan intoleransi	Jumlah kegiatan pendampingan bagi satuan pendidikan untuk pencegahan perundungan, kekerasan, dan intoleransi	240 Kegiatan	Semua Kota/Kab, Semua Kecamatan, Semua Kel/Desa	0,00	0,00	0,00	2.674.999.923,00	0,00	
				1.01.02.1.01 Pengelolaan Pendidikan Sekolah Menengah Atas	Persentase Pengelolaan Satuan Pendidikan SMA yang terpenuhi	100 Persen	1.01.02.1.01.0068 Rehabilitasi sedang/berat Sarana, Prasarana dan Utilitas Sekolah	Jumlah Sarana, Prasarana dan Utilitas Sekolah yang Telah Direhabilitasi sedang/berat	7 Unit	Semua Kota/Kab, Semua Kecamatan, Semua Kel/Desa	0,00	14.901.300.070,00	14.901.300.070,00	4.737.639.000,00	0,00	
				1.01.02.1.01 Pengelolaan Pendidikan Sekolah Menengah Atas	Persentase Pengelolaan Satuan Pendidikan SMA yang terpenuhi	100 Persen	1.01.02.1.01.0072 Pembangunan Ruang Kelas Baru	Jumlah Ruang Kelas Baru yang Bertambah	26 Ruang	Semua Kota/Kab, Semua Kecamatan, Semua Kel/Desa	467.479.550,00	5.539.789.878,00	5.072.310.328,00	11.061.055.450,00	0,00	
				1.01.02.1.01 Pengelolaan Pendidikan Sekolah Menengah Atas	Persentase Pengelolaan Satuan Pendidikan SMA yang terpenuhi	100 Persen	1.01.02.1.01.0075 Bimbingan Teknis, Pelatihan, dan/atau Magang/PKL untuk Peningkatan Kapasitas Bidang Pendidikan	Jumlah Peserta Bimbingan Teknis, Pelatihan, dan/atau Magang/PKL untuk Peningkatan Kapasitas Bidang Pendidikan yang dilaksanakan	240 Orang	Semua Kota/Kab, Semua Kecamatan, Semua Kel/Desa	0,00	150.000.000,00	150.000.000,00	321.000.000,00	0,00	
				1.01.02.1.01 Pengelolaan Pendidikan Sekolah Menengah Atas	Persentase Pengelolaan Satuan Pendidikan SMA yang terpenuhi	100 Persen	1.01.02.1.01.0078 Penyelenggaraan Proses Belajar bagi Peserta Didik	Jumlah Satuan Pendidikan yang Menyelenggarakan Proses Belajar	240 Satuan Pendidikan	Semua Kota/Kab, Semua Kecamatan, Semua Kel/Desa	0,00	0,00	0,00	2.674.999.936,00	0,00	
				1.01.02.1.02 Pengelolaan Pendidikan Sekolah Menengah Kejuruan	Persentase Pengelolaan Satuan Pendidikan SMK yang terpenuhi	100 Persen	1.01.02.1.02.0001 Pembangunan USB (Unit Sekolah Baru)	Jumlah Sekolah Baru yang Telah Dibangun	1 Unit	Kota Jambi, Semua Kecamatan, Semua Kel/Desa	0,00	0,00	0,00	5.350.000.000,00	0,00	
				1.01.02.1.02 Pengelolaan Pendidikan Sekolah Menengah Kejuruan	Persentase Pengelolaan Satuan Pendidikan SMK yang terpenuhi	100 Persen	1.01.02.1.02.0003 Pembangunan Ruang Guru/Kepala Sekolah/TU	Jumlah Ruang Guru/Kepala Sekolah/TU yang Telah Dibangun	10 Ruang	Semua Kota/Kab, Semua Kecamatan, Semua Kel/Desa	0,00	0,00	0,00	3.745.000.000,00	0,00	
				1.01.02.1.02 Pengelolaan Pendidikan Sekolah Menengah Kejuruan	Persentase Pengelolaan Satuan Pendidikan SMK yang terpenuhi	100 Persen	1.01.02.1.02.0004 Pembangunan Ruang Praktik Siswa	Jumlah Ruang Praktik Siswa yang Telah Dibangun	19 Ruang	Semua Kota/Kab, Semua Kecamatan, Semua Kel/Desa	0,00	0,00	0,00	24.396.000.000,00	0,00	



No	PROGRAM			KEGIATAN			SUB KEGIATAN				PLAFON ANGGARAN SEMENTARA (Rp)			PRAKIRAAN MAJU		KE T
	Program	Indikator Kinerja		Kegiatan	Indikator Kinerja		Sub Kegiatan	Indikator Kinerja		Lokasi Sub Kegiatan				N+1	N+2	
		Hasil Program	Target Capaian		Keluaran Kegiatan	Target Capaian		Keluaran Sub Kegiatan	Target Capaian		Sebelum Perubahan	Setelah Perubahan	Bertambah/Berkurang			
				1.01.02.1.02 Pengelolaan Pendidikan Sekolah Menengah Kejuruan	Persentase Pengelolaan Satuan Pendidikan SMK yang terpenuhi	100 Persen	1.01.02.1.02.0005 Pembangunan Ruang Laboratorium	Jumlah Ruang Laboratorium yang Telah Dibangun	13 Ruang	Semua Kota/Kab, Semua Kecamatan, Semua Kel/Desa	0,00	0,00	0,00	5.564.000.000,00	0,00	
				1.01.02.1.02 Pengelolaan Pendidikan Sekolah Menengah Kejuruan	Persentase Pengelolaan Satuan Pendidikan SMK yang terpenuhi	100 Persen	1.01.02.1.02.0006 Pembangunan Ruang Unit Kesehatan Sekolah	Jumlah Ruang Unit Kesehatan Sekolah yang Telah Dibangun	16 Ruang	Semua Kota/Kab, Semua Kecamatan, Semua Kel/Desa	0,00	0,00	0,00	2.568.000.000,00	0,00	
				1.01.02.1.02 Pengelolaan Pendidikan Sekolah Menengah Kejuruan	Persentase Pengelolaan Satuan Pendidikan SMK yang terpenuhi	100 Persen	1.01.02.1.02.0007 Pembangunan Perpustakaan Sekolah	Jumlah Perpustakaan Sekolah yang Telah Dibangun	3 Ruang	Semua Kota/Kab, Semua Kecamatan, Semua Kel/Desa	0,00	0,00	0,00	1.203.750.000,00	0,00	
				1.01.02.1.02 Pengelolaan Pendidikan Sekolah Menengah Kejuruan	Persentase Pengelolaan Satuan Pendidikan SMK yang terpenuhi	100 Persen	1.01.02.1.02.0008 Pembangunan Ruang Serba Guna/Aula	Jumlah Ruang Serba Guna/Aula yang Telah Dibangun	3 Ruang	Semua Kota/Kab, Semua Kecamatan, Semua Kel/Desa	0,00	0,00	0,00	8.025.000.000,00	0,00	
				1.01.02.1.02 Pengelolaan Pendidikan Sekolah Menengah Kejuruan	Persentase Pengelolaan Satuan Pendidikan SMK yang terpenuhi	100 Persen	1.01.02.1.02.0009 Pembangunan Asrama Sekolah	Jumlah Asrama Sekolah yang Telah Dibangun	6 Unit	Semua Kota/Kab, Semua Kecamatan, Semua Kel/Desa	0,00	0,00	0,00	4.173.000.000,00	0,00	
				1.01.02.1.02 Pengelolaan Pendidikan Sekolah Menengah Kejuruan	Persentase Pengelolaan Satuan Pendidikan SMK yang terpenuhi	100 Persen	1.01.02.1.02.0010 Pembangunan Sarana, Prasarana dan Utilitas Sekolah	Jumlah Sarana, Prasarana dan Utilitas Sekolah yang Telah Dibangun	10 Unit	Semua Kota/Kab, Semua Kecamatan, Semua Kel/Desa	123.771.742.000,00	71.731.132.040,00	-52.040.609.960,00	7.490.000.000,00	0,00	
				1.01.02.1.02 Pengelolaan Pendidikan Sekolah Menengah Kejuruan	Persentase Pengelolaan Satuan Pendidikan SMK yang terpenuhi	100 Persen	1.01.02.1.02.0011 Pembangunan Fasilitas Parkir	Jumlah Fasilitas Parkir yang Telah Dibangun	3 Unit	Semua Kota/Kab, Semua Kecamatan, Semua Kel/Desa	0,00	0,00	0,00	454.750.000,00	0,00	
				1.01.02.1.02 Pengelolaan Pendidikan Sekolah Menengah Kejuruan	Persentase Pengelolaan Satuan Pendidikan SMK yang terpenuhi	100 Persen	1.01.02.1.02.0012 Pembangunan Kantin Sekolah	Jumlah Kantin Sekolah yang Telah Dibangun	5 Unit	Semua Kota/Kab, Semua Kecamatan, Semua Kel/Desa	0,00	0,00	0,00	1.605.000.000,00	0,00	
				1.01.02.1.02 Pengelolaan Pendidikan Sekolah Menengah Kejuruan	Persentase Pengelolaan Satuan Pendidikan SMK yang terpenuhi	100 Persen	1.01.02.1.02.0016 Rehabilitasi Ruang Guru/Kepala Sekolah/TU	Jumlah ruang Guru/Kepala Sekolah/TU yang Telah Direhabilitasi	17 Ruang	Semua Kota/Kab, Semua Kecamatan, Semua Kel/Desa	0,00	0,00	0,00	2.273.750.000,00	0,00	
				1.01.02.1.02 Pengelolaan Pendidikan Sekolah Menengah Kejuruan	Persentase Pengelolaan Satuan Pendidikan SMK yang terpenuhi	100 Persen	1.01.02.1.02.0018 Rehabilitasi Ruang Laboratorium	Jumlah Ruang Laboratorium yang Telah Direhabilitasi	11 Ruang	Semua Kota/Kab, Semua Kecamatan, Semua Kel/Desa	0,00	0,00	0,00	2.177.450.000,00	0,00	



No	PROGRAM			KEGIATAN			SUB KEGIATAN				PLAFON ANGGARAN SEMENTARA (Rp)			PRAKIRAAN MAJU		KE T
	Program	Indikator Kinerja		Kegiatan	Indikator Kinerja		Sub Kegiatan	Indikator Kinerja		Lokasi Sub Kegiatan				N+1	N+2	
		Hasil Program	Target Capaian		Keluaran Kegiatan	Target Capaian		Keluaran Sub Kegiatan	Target Capaian		Sebelum Perubahan	Setelah Perubahan	Bertambah/Berkurang			
				1.01.02.1.02 Pengelolaan Pendidikan Sekolah Menengah Kejuruan	Persentase Pengelolaan Satuan Pendidikan SMK yang terpenuhi	100 Persen	1.01.02.1.02.0019 Rehabilitasi Ruang Unit Kesehatan Sekolah	Jumlah Ruang Unit Kesehatan Sekolah yang Telah Direhabilitasi	5 Ruang	Semua Kota/Kab, Semua Kecamatan, Semua Kel/Desa	0,00	0,00	0,00	267.500.000,00	0,00	
				1.01.02.1.02 Pengelolaan Pendidikan Sekolah Menengah Kejuruan	Persentase Pengelolaan Satuan Pendidikan SMK yang terpenuhi	100 Persen	1.01.02.1.02.0028 Pengadaan Mebel Sekolah	Jumlah Mebel Sekolah yang Tersedia	23 Paket	Semua Kota/Kab, Semua Kecamatan, Semua Kel/Desa	0,00	5.800.000.000,00	5.800.000.000,00	1.230.500.000,00	0,00	
				1.01.02.1.02 Pengelolaan Pendidikan Sekolah Menengah Kejuruan	Persentase Pengelolaan Satuan Pendidikan SMK yang terpenuhi	100 Persen	1.01.02.1.02.0033 Pengadaan Alat Praktik dan Peraga Peserta Didik	Jumlah Alat Praktik dan Peraga Peserta Didik yang Tersedia	15 Paket	Semua Kota/Kab, Semua Kecamatan, Semua Kel/Desa	0,00	67.547.809.860,00	67.547.809.860,00	32.100.000.000,00	0,00	
				1.01.02.1.02 Pengelolaan Pendidikan Sekolah Menengah Kejuruan	Persentase Pengelolaan Satuan Pendidikan SMK yang terpenuhi	100 Persen	1.01.02.1.02.0035 Pemeliharaan Rutin Sarana, Prasarana dan Utilitas Sekolah	Jumlah Sarana, Prasarana dan Utilitas Sekolah yang Dilaksanakan Pemeliharaan	1 Unit	Semua Kota/Kab, Semua Kecamatan, Semua Kel/Desa	457.999.800,00	634.000.010,00	176.000.210,00	1.078.343.813,00	0,00	
				1.01.02.1.02 Pengelolaan Pendidikan Sekolah Menengah Kejuruan	Persentase Pengelolaan Satuan Pendidikan SMK yang terpenuhi	100 Persen	1.01.02.1.02.0037 Penyediaan Biaya Personil Peserta Didik Sekolah Menengah Kejuruan	Jumlah Peserta Didik Sekolah Menengah Kejuruan yang Menerima Biaya Personil Peserta Didik	1600 Peserta didik	Semua Kota/Kab, Semua Kecamatan, Semua Kel/Desa	5.000.000.000,00	3.857.924.400,00	-1.142.075.600,00	5.994.986.600,00	0,00	
				1.01.02.1.02 Pengelolaan Pendidikan Sekolah Menengah Kejuruan	Persentase Pengelolaan Satuan Pendidikan SMK yang terpenuhi	100 Persen	1.01.02.1.02.0041 Pembinaan Minat, Bakat dan Kreativitas Siswa	Jumlah Siswa yang Mengikuti Ajang Kompetisi/Lomba Akademik dan Non Akademik	800 Peserta Didik	Semua Kota/Kab, Semua Kecamatan, Semua Kel/Desa	199.999.800,00	369.999.800,00	170.000.000,00	6.634.000.000,00	0,00	
				1.01.02.1.02 Pengelolaan Pendidikan Sekolah Menengah Kejuruan	Persentase Pengelolaan Satuan Pendidikan SMK yang terpenuhi	100 Persen	1.01.02.1.02.0042 Penyediaan Pendidik dan Tenaga Kependidikan bagi Satuan Pendidikan Sekolah Menengah Kejuruan	Jumlah Pendidik dan Tenaga Kependidikan yang Tersedia pada Satuan Pendidikan Sekolah Menengah Kejuruan	50 Orang	Semua Kota/Kab, Semua Kecamatan, Semua Kel/Desa	0,00	0,00	0,00	160.500.000,00	0,00	
				1.01.02.1.02 Pengelolaan Pendidikan Sekolah Menengah Kejuruan	Persentase Pengelolaan Satuan Pendidikan SMK yang terpenuhi	100 Persen	1.01.02.1.02.0043 Pengembangan Karir Pendidik dan Tenaga Kependidikan pada Satuan Pendidikan Sekolah Menengah Kejuruan	Jumlah Pendidik dan Tenaga Kependidikan yang Mendapatkan Fasilitas Kenaikan Pangkat/Golongan, Pemberian Promosi, Peningkatan Kompetensi dan Kualifikasi	900 Orang	Semua Kota/Kab, Semua Kecamatan, Semua Kel/Desa	250.000.000,00	761.721.000,00	511.721.000,00	4.824.226.246,00	0,00	
				1.01.02.1.02 Pengelolaan Pendidikan Sekolah Menengah Kejuruan	Persentase Pengelolaan Satuan Pendidikan SMK yang terpenuhi	100 Persen	1.01.02.1.02.0045 Pembinaan Kelembagaan dan Manajemen Sekolah Menengah Kejuruan	Jumlah Sekolah Menengah Kejuruan yang Dilaksanakan Pembinaan Kelembagaan dan Manajemen	180 Satuan Pendidikan	Semua Kota/Kab, Semua Kecamatan, Semua Kel/Desa	0,00	269.597.500,00	269.597.500,00	1.605.000.000,00	0,00	
				1.01.02.1.02 Pengelolaan Pendidikan Sekolah Menengah Kejuruan	Persentase Pengelolaan Satuan Pendidikan SMK yang terpenuhi	100 Persen	1.01.02.1.02.0046 Pengelolaan Dana BOS Sekolah Menengah Kejuruan	Jumlah Sekolah Menengah Kejuruan yang Mengelola Dana BOS	180 Satuan Pendidikan	Semua Kota/Kab, Semua Kecamatan, Semua Kel/Desa	81.039.900.000,00	81.039.900.000,00	0,00	100.680.547.900,00	0,00	



No	PROGRAM			KEGIATAN			SUB KEGIATAN				PLAFON ANGGARAN SEMENTARA (Rp)			PRAKIRAAN MAJU		KE T
	Program	Indikator Kinerja		Kegiatan	Indikator Kinerja		Sub Kegiatan	Indikator Kinerja		Lokasi Sub Kegiatan				N+1	N+2	
		Hasil Program	Target Capaian		Keluaran Kegiatan	Target Capaian		Keluaran Sub Kegiatan	Target Capaian		Sebelum Perubahan	Setelah Perubahan	Bertambah/Berkurang			
				1.01.02.1.02 Pengelolaan Pendidikan Sekolah Menengah Kejuruan	Persentase Pengelolaan Satuan Pendidikan SMK yang terpenuhi	100 Persen	1.01.02.1.02.0047 Peningkatan Kapasitas Pengelolaan Dana BOS Sekolah Menengah Kejuruan	Jumlah Tenaga Pengelola yang Meningkatkan Kapasitasnya dalam Pengelolaan Dana BOS Sekolah Menengah Kejuruan	25 Orang	Semua Kota/Kab, Semua Kecamatan, Semua Kel/Desa	75.000.000,00	0,00	-75.000.000,00	267.500.000,00	0,00	
				1.01.02.1.02 Pengelolaan Pendidikan Sekolah Menengah Kejuruan	Persentase Pengelolaan Satuan Pendidikan SMK yang terpenuhi	100 Persen	1.01.02.1.02.0053 Koordinasi, Perencanaan, Supervisi dan Evaluasi Layanan di Bidang Pendidikan	Jumlah Dokumen Hasil Koordinasi, Perencanaan, Supervisi dan Evaluasi Layanan di Bidang Pendidikan	1 Dokumen	Semua Kota/Kab, Semua Kecamatan, Semua Kel/Desa	0,00	0,00	0,00	535.000.000,00	0,00	
				1.01.02.1.02 Pengelolaan Pendidikan Sekolah Menengah Kejuruan	Persentase Pengelolaan Satuan Pendidikan SMK yang terpenuhi	100 Persen	1.01.02.1.02.0054 Sosialisasi dan Advokasi Kebijakan Bidang Pendidikan	Jumlah kegiatan sosialisasi dan advokasi kebijakan di bidang Pendidikan yang dilaksanakan	1 Dokumen	Semua Kota/Kab, Semua Kecamatan, Semua Kel/Desa	0,00	0,00	0,00	267.500.000,00	0,00	
				1.01.02.1.02 Pengelolaan Pendidikan Sekolah Menengah Kejuruan	Persentase Pengelolaan Satuan Pendidikan SMK yang terpenuhi	100 Persen	1.01.02.1.02.0059 Pemberian layanan pendampingan bagi satuan pendidikan untuk pencegahan perundungan, kekerasan, dan intoleransi	Jumlah kegiatan pendampingan bagi satuan pendidikan untuk pencegahan perundungan, kekerasan, dan intoleransi	180 Kegiatan	Semua Kota/Kab, Semua Kecamatan, Semua Kel/Desa	0,00	0,00	0,00	642.000.000,00	0,00	
				1.01.02.1.02 Pengelolaan Pendidikan Sekolah Menengah Kejuruan	Persentase Pengelolaan Satuan Pendidikan SMK yang terpenuhi	100 Persen	1.01.02.1.02.0062 Rehabilitasi sedang/berat Sarana, Prasarana dan Utilitas Sekolah	Jumlah Sarana, Prasarana dan Utilitas Sekolah yang Telah Direhabilitasi sedang/berat	18 Unit	Semua Kota/Kab, Semua Kecamatan, Semua Kel/Desa	0,00	0,00	0,00	6.741.000.000,00	0,00	
				1.01.02.1.02 Pengelolaan Pendidikan Sekolah Menengah Kejuruan	Persentase Pengelolaan Satuan Pendidikan SMK yang terpenuhi	100 Persen	1.01.02.1.02.0063 Rehabilitasi Ruang Praktik Peserta Didik	Jumlah Ruang Praktik Peserta Didik yang Telah Direhabilitasi	5 Ruang	Semua Kota/Kab, Semua Kecamatan, Semua Kel/Desa	0,00	0,00	0,00	1.070.000.000,00	0,00	
				1.01.02.1.02 Pengelolaan Pendidikan Sekolah Menengah Kejuruan	Persentase Pengelolaan Satuan Pendidikan SMK yang terpenuhi	100 Persen	1.01.02.1.02.0064 Pembangunan Ruang Kelas Baru	Jumlah Ruang Kelas Baru yang Bertambah	22 Ruang	Semua Kota/Kab, Semua Kecamatan, Semua Kel/Desa	0,00	0,00	0,00	7.062.000.000,00	0,00	
				1.01.02.1.02 Pengelolaan Pendidikan Sekolah Menengah Kejuruan	Persentase Pengelolaan Satuan Pendidikan SMK yang terpenuhi	100 Persen	1.01.02.1.02.0065 Pembangunan Rumah Dinas Kepala Sekolah/Guru/Penjaga Sekolah	Jumlah Rumah Dinas Kepala Sekolah/Guru/Penjaga Sekolah yang Telah Dibangun	19 Unit	Semua Kota/Kab, Semua Kecamatan, Semua Kel/Desa	0,00	0,00	0,00	7.115.500.000,00	0,00	
				1.01.02.1.02 Pengelolaan Pendidikan Sekolah Menengah Kejuruan	Persentase Pengelolaan Satuan Pendidikan SMK yang terpenuhi	100 Persen	1.01.02.1.02.0066 Rehabilitasi sedang/berat Ruang Serba Guna/Aula	Jumlah Ruang Serba Guna/Aula yang Telah Direhabilitasi sedang/berat	12 Ruang	Semua Kota/Kab, Semua Kecamatan, Semua Kel/Desa	0,00	0,00	0,00	1.926.000.000,00	0,00	
				1.01.02.1.02 Pengelolaan Pendidikan Sekolah Menengah Kejuruan	Persentase Pengelolaan Satuan Pendidikan SMK yang terpenuhi	100 Persen	1.01.02.1.02.0067 Rehabilitasi sedang/berat Kantin Sekolah	Jumlah Kantin Sekolah yang Telah Direhabilitasi sedang/berat	18 Unit	Semua Kota/Kab, Semua Kecamatan, Semua Kel/Desa	0,00	0,00	0,00	2.889.000.000,00	0,00	



No	PROGRAM			KEGIATAN			SUB KEGIATAN				PLAFON ANGGARAN SEMENTARA (Rp)			PRAKIRAAN MAJU		KE T
	Program	Indikator Kinerja		Kegiatan	Indikator Kinerja		Sub Kegiatan	Indikator Kinerja		Lokasi Sub Kegiatan				N+1	N+2	
		Hasil Program	Target Capaian		Keluaran Kegiatan	Target Capaian		Keluaran Sub Kegiatan	Target Capaian		Sebelum Perubahan	Setelah Perubahan	Bertambah/Berkurang			
				1.01.02.1.02 Pengelolaan Pendidikan Sekolah Menengah Kejuruan	Persentase Pengelolaan Satuan Pendidikan SMK yang terpenuhi	100 Persen	1.01.02.1.02.0068 Penataan Ruang/Sudut Baca	Jumlah Ruang/Sudut Baca yang Telah Ditata	16 Ruang	Semua Kota/Kab, Semua Kecamatan, Semua Kel/Desa	0,00	0,00	0,00	1.284.000.000,00	0,00	
				1.01.02.1.02 Pengelolaan Pendidikan Sekolah Menengah Kejuruan	Persentase Pengelolaan Satuan Pendidikan SMK yang terpenuhi	100 Persen	1.01.02.1.02.0069 Rehabilitasi sedang/berat Ruang Kelas Sekolah	Jumlah Ruang Kelas Sekolah yang Telah Direhabilitasi sedang/berat	167 Ruang	Semua Kota/Kab, Semua Kecamatan, Semua Kel/Desa	0,00	0,00	0,00	26.803.500.000,00	0,00	
				1.01.02.1.02 Pengelolaan Pendidikan Sekolah Menengah Kejuruan	Persentase Pengelolaan Satuan Pendidikan SMK yang terpenuhi	100 Persen	1.01.02.1.02.0070 Rehabilitasi sedang/berat Fasilitas Parkir	Jumlah Fasilitas Parkir yang Telah Direhabilitasi sedang/berat	1 Unit	Semua Kota/Kab, Semua Kecamatan, Semua Kel/Desa	0,00	0,00	0,00	80.250.000,00	0,00	
				1.01.02.1.02 Pengelolaan Pendidikan Sekolah Menengah Kejuruan	Persentase Pengelolaan Satuan Pendidikan SMK yang terpenuhi	100 Persen	1.01.02.1.02.0072 Penyelenggaraan Proses Belajar Peserta Didik	Jumlah Satuan Pendidikan yang Menyenggarakan Proses Belajar	180 Satuan Pendidikan	Semua Kota/Kab, Semua Kecamatan, Semua Kel/Desa	0,00	0,00	0,00	1.284.000.000,00	0,00	
				1.01.02.1.02 Pengelolaan Pendidikan Sekolah Menengah Kejuruan	Persentase Pengelolaan Satuan Pendidikan SMK yang terpenuhi	100 Persen	1.01.02.1.02.0073 Bimbingan Teknis, Pelatihan, dan/atau Magang/PKL untuk Peningkatan Kapasitas Bidang Pendidikan	Jumlah Peserta Bimbingan Teknis, Pelatihan, dan/atau Magang/PKL untuk Peningkatan Kapasitas Bidang Pendidikan yang dilaksanakan	180 Orang	Semua Kota/Kab, Semua Kecamatan, Semua Kel/Desa	300.000.000,00	195.402.480,00	-104.597.520,00	267.500.000,00	0,00	
				1.01.02.1.02 Pengelolaan Pendidikan Sekolah Menengah Kejuruan	Persentase Pengelolaan Satuan Pendidikan SMK yang terpenuhi	100 Persen	1.01.02.1.02.0074 Rehabilitasi sedang/berat Rumah Dinas Kepala Sekolah/Guru/Penjaga Sekolah	Jumlah Rumah Dinas Kepala Sekolah/Guru/Penjaga Sekolah yang Telah Direhabilitasi sedang/berat	3 Unit	Semua Kota/Kab, Semua Kecamatan, Semua Kel/Desa	0,00	0,00	0,00	481.500.000,00	0,00	
				1.01.02.1.02 Pengelolaan Pendidikan Sekolah Menengah Kejuruan	Persentase Pengelolaan Satuan Pendidikan SMK yang terpenuhi	100 Persen	1.01.02.1.02.0075 Rehabilitasi sedang/berat Perpustakaan Sekolah	Jumlah Perpustakaan Sekolah yang Telah Direhabilitasi sedang/berat	3 Ruang	Semua Kota/Kab, Semua Kecamatan, Semua Kel/Desa	0,00	0,00	0,00	481.500.000,00	0,00	
				1.01.02.1.03 Pengelolaan Pendidikan Khusus	Pengelolaan Pendidikan Khusus	100 Persen	1.01.02.1.03.0001 Pembangunan Unit Sekolah Baru (USB)	Jumlah Sekolah Baru yang Telah Dibangun	2 Unit	Semua Kota/Kab, Semua Kecamatan, Semua Kel/Desa	50.000.000,00	0,00	-50.000.000,00	4.280.000.000,00	0,00	
				1.01.02.1.03 Pengelolaan Pendidikan Khusus	Pengelolaan Pendidikan Khusus	100 Persen	1.01.02.1.03.0008 Pembangunan Sarana, Prasarana dan Utilitas Sekolah	Jumlah Sarana, Prasarana dan Utilitas Sekolah yang Telah Dibangun	1 Unit	Semua Kota/Kab, Semua Kecamatan, Semua Kel/Desa	4.512.731.000,00	11.090.331.000,00	6.577.600.000,00	2.699.207.680,00	0,00	
				1.01.02.1.03 Pengelolaan Pendidikan Khusus	Pengelolaan Pendidikan Khusus	100 Persen	1.01.02.1.03.0035 Pengadaan Mebel Sekolah	Jumlah Mebel Sekolah yang Tersedia	2 Paket	Semua Kota/Kab, Semua Kecamatan, Semua Kel/Desa	45.000.000,00	0,00	-45.000.000,00	428.000.000,00	0,00	
				1.01.02.1.03 Pengelolaan Pendidikan Khusus	Pengelolaan Pendidikan Khusus	100 Persen	1.01.02.1.03.0044 Penyediaan Biaya Personil Peserta Didik Pendidikan Khusus	Jumlah Peserta Didik Pendidikan Khusus yang Menerima Biaya Personil Peserta Didik	400 Peserta Didik	Semua Kota/Kab, Semua Kecamatan, Semua Kel/Desa	1.151.968.980,00	4.706.965.628,00	3.554.996.648,00	8.934.500.000,00	0,00	



No	PROGRAM			KEGIATAN			SUB KEGIATAN				PLAFON ANGGARAN SEMENTARA (Rp)			PRAKIRAAN MAJU		KE T
	Program	Indikator Kinerja		Kegiatan	Indikator Kinerja		Sub Kegiatan	Indikator Kinerja		Lokasi Sub Kegiatan				N+1	N+2	
		Hasil Program	Target Capaian		Keluaran Kegiatan	Target Capaian		Keluaran Sub Kegiatan	Target Capaian		Sebelum Perubahan	Setelah Perubahan	Bertambah/Berkurang			
				1.01.02.1.03 Pengelolaan Pendidikan Khusus	Pengelolaan Pendidikan Khusus	100 Persen	1.01.02.1.03.0048 Pembinaan Minat, Bakat dan Kreativitas Siswa	Jumlah Siswa yang Mengikuti Ajang Kompetisi/Lomba Akademik dan Non Akademik	824 Peserta Didik	Semua Kota/Kab, Semua Kecamatan, Semua Kel/Desa	200.000.000,00	200.000.000,00	0,00	4.815.000.000,00	0,00	
				1.01.02.1.03 Pengelolaan Pendidikan Khusus	Pengelolaan Pendidikan Khusus	100 Persen	1.01.02.1.03.0049 Penyediaan Pendidik dan Tenaga Kependidikan bagi Satuan Pendidikan Khusus	Jumlah Pendidik dan Tenaga Kependidikan yang Tersedia pada Satuan Pendidikan Khusus	690 Orang	Semua Kota/Kab, Semua Kecamatan, Semua Kel/Desa	0,00	0,00	0,00	2.311.199.754,00	0,00	
				1.01.02.1.03 Pengelolaan Pendidikan Khusus	Pengelolaan Pendidikan Khusus	100 Persen	1.01.02.1.03.0050 Pengembangan Karir Pendidik dan Tenaga Kependidikan pada Satuan Pendidikan Khusus	Jumlah Pendidik dan Tenaga Kependidikan yang Mendapatkan Fasilitas Kenaikan Pangkat/Golongan, Pemberian Promosi, Peningkatan Kompetensi dan Kualifikasi	64 Orang	Semua Kota/Kab, Semua Kecamatan, Semua Kel/Desa	200.001.535,00	200.001.710,00	175,00	802.500.530,00	0,00	
				1.01.02.1.03 Pengelolaan Pendidikan Khusus	Pengelolaan Pendidikan Khusus	100 Persen	1.01.02.1.03.0051 Pembinaan Kelembagaan dan Manajemen Sekolah Pendidikan Khusus	Jumlah Sekolah Pendidikan Khusus yang Dilaksanakan Pembinaan Kelembagaan dan Manajemen	20 Satuan Pendidikan	Semua Kota/Kab, Semua Kecamatan, Semua Kel/Desa	5.000.000,00	0,00	-5.000.000,00	1.872.499.882,00	0,00	
				1.01.02.1.03 Pengelolaan Pendidikan Khusus	Pengelolaan Pendidikan Khusus	100 Persen	1.01.02.1.03.0052 Pengelolaan Dana BOS Sekolah Pendidikan Khusus	Jumlah Sekolah Pendidikan Khusus yang Mengelola Dana BOS	20 Satuan Pendidikan	Semua Kota/Kab, Semua Kecamatan, Semua Kel/Desa	9.606.260.000,00	9.606.260.000,00	0,00	8.244.446.300,00	0,00	
				1.01.02.1.03 Pengelolaan Pendidikan Khusus	Pengelolaan Pendidikan Khusus	100 Persen	1.01.02.1.03.0053 Peningkatan Kapasitas Pengelolaan Dana BOS Sekolah Pendidikan Khusus	Jumlah Tenaga Pengelola yang Meningkatkan Kapasitasnya dalam Pengelolaan Dana BOS Sekolah Pendidikan Khusus	25 Orang	Semua Kota/Kab, Semua Kecamatan, Semua Kel/Desa	56.980.000,00	0,00	-56.980.000,00	107.000.000,00	0,00	
				1.01.02.1.03 Pengelolaan Pendidikan Khusus	Pengelolaan Pendidikan Khusus	100 Persen	1.01.02.1.03.0059 Koordinasi, Perencanaan, Supervisi dan Evaluasi Layanan di Bidang Pendidikan	Jumlah Dokumen Hasil Koordinasi, Perencanaan, Supervisi dan Evaluasi Layanan di Bidang Pendidikan	1 Dokumen	Semua Kota/Kab, Semua Kecamatan, Semua Kel/Desa	100.000.000,00	124.999.899,00	24.999.899,00	107.000.000,00	0,00	
				1.01.02.1.03 Pengelolaan Pendidikan Khusus	Pengelolaan Pendidikan Khusus	100 Persen	1.01.02.1.03.0060 Sosialisasi dan Advokasi Kebijakan Bidang Pendidikan	Jumlah kegiatan sosialisasi dan advokasi kebijakan di bidang Pendidikan yang dilaksanakan	1 Dokumen	Semua Kota/Kab, Semua Kecamatan, Semua Kel/Desa	0,00	295.474.912,00	295.474.912,00	214.000.000,00	0,00	
				1.01.02.1.03 Pengelolaan Pendidikan Khusus	Pengelolaan Pendidikan Khusus	100 Persen	1.01.02.1.03.0066 Pemberian layanan pendampingan bagi satuan pendidikan untuk pencegahan perundungan, kekerasan, dan intoleransi	Jumlah kegiatan pendampingan bagi satuan pendidikan untuk pencegahan perundungan, kekerasan, dan intoleransi	20 Kegiatan	Semua Kota/Kab, Semua Kecamatan, Semua Kel/Desa	50.000.000,00	260.000.000,00	210.000.000,00	56.174.786,00	0,00	
				1.01.02.1.03 Pengelolaan Pendidikan Khusus	Pengelolaan Pendidikan Khusus	100 Persen	1.01.02.1.03.0071 Penyelenggaraan Proses Belajar Bagi Peserta Didik	Jumlah Satuan Pendidikan yang Menyelenggarakan Proses Belajar	20 Satuan Pendidikan	Semua Kota/Kab, Semua Kecamatan, Semua Kel/Desa	51.768.120,00	0,00	-51.768.120,00	802.499.829,00	0,00	



No	PROGRAM			KEGIATAN			SUB KEGIATAN				PLAFON ANGGARAN SEMENTARA (Rp)			PRAKIRAAN MAJU		KE T
	Program	Indikator Kinerja		Kegiatan	Indikator Kinerja		Sub Kegiatan	Indikator Kinerja		Lokasi Sub Kegiatan				N+1	N+2	
		Hasil Program	Target Capaian		Keluaran Kegiatan	Target Capaian		Keluaran Sub Kegiatan	Target Capaian		Sebelum Perubahan	Setelah Perubahan	Bertambah/Berkurang			
				1.01.02.1.03 Pengelolaan Pendidikan Khusus	Pengelolaan Pendidikan Khusus	100 Persen	1.01.02.1.03.0073 Bimbingan Teknis, Pelatihan, dan/atau Magang/PKL untuk Peningkatan Kapasitas Bidang Pendidikan	Jumlah Peserta Bimbingan Teknis, Pelatihan, dan/atau Magang/PKL untuk Peningkatan Kapasitas Bidang Pendidikan yang dilaksanakan	20 Orang	Semua Kota/Kab, Semua Kecamatan, Semua Kel/Desa	0,00	0,00	0,00	214.000.000,00	0,00	
	1.01.03 PROGRAM PENGEMBANGAN KURIKULUM	Persentase Sekolah menerapkan kurikulum muatan lokal	100 persen													
				1.01.03.1.01 Penetapan Kurikulum Muatan Lokal Pendidikan Menengah	Persentase penerapan kurikulum muatan lokal pendidikan menengah	100 Persen	1.01.03.1.01.0004 Pelatihan Penyusunan Kurikulum Muatan Lokal Pendidikan Menengah	Jumlah Penyusun Kurikulum Muatan Lokal Pendidikan Menengah yang Meningkatkan Kompetensinya	174 Orang	Semua Kota/Kab, Semua Kecamatan, Semua Kel/Desa	0,00	0,00	0,00	802.499.837,00	0,00	
				1.01.03.1.02 Penetapan Kurikulum Muatan Lokal Pendidikan Khusus	Persentase penerapan kurikulum muatan lokal pendidikan khusus	100 Persen	1.01.03.1.02.0002 Penyusunan Silabus Muatan Lokal Pendidikan Khusus	Jumlah Silabus Muatan Lokal Pendidikan Khusus yang Tersusun	5 Dokumen	Semua Kota/Kab, Semua Kecamatan, Semua Kel/Desa	0,00	0,00	0,00	240.749.936,00	0,00	
				1.01.03.1.02 Penetapan Kurikulum Muatan Lokal Pendidikan Khusus	Persentase penerapan kurikulum muatan lokal pendidikan khusus	100 Persen	1.01.03.1.02.0003 Penyediaan Buku Teks Pelajaran Muatan Lokal Pendidikan Khusus	Jumlah Buku Teks Pelajaran Muatan Lokal Pendidikan Khusus yang Tersedia	100 Buku	Semua Kota/Kab, Semua Kecamatan, Semua Kel/Desa	0,00	0,00	0,00	53.499.909,00	0,00	
				1.01.03.1.02 Penetapan Kurikulum Muatan Lokal Pendidikan Khusus	Persentase penerapan kurikulum muatan lokal pendidikan khusus	100 Persen	1.01.03.1.02.0004 Pelatihan Penyusunan Kurikulum Muatan Lokal Pendidikan Khusus	Jumlah Penyusun Kurikulum Muatan Lokal Pendidikan Khusus yang Meningkatkan Kompetensinya	100 Orang	Semua Kota/Kab, Semua Kecamatan, Semua Kel/Desa	0,00	0,00	0,00	240.749.936,00	0,00	
				1.01.03.1.02 Penetapan Kurikulum Muatan Lokal Pendidikan Khusus	Persentase penerapan kurikulum muatan lokal pendidikan khusus	100 Persen	1.01.03.1.02.0007 Penyusunan Kompetensi Dasar/Capaian Pembelajaran Muatan Lokal Pendidikan Khusus	Jumlah Kompetensi Dasar/Capaian Pembelajaran Muatan Lokal Pendidikan Khusus yang Tersusun	1 Dokumen	Semua Kota/Kab, Semua Kecamatan, Semua Kel/Desa	100.000.000,00	99.999.900,00	-100,00	240.749.936,00	0,00	
	1.01.04 PROGRAM PENDIDIK DAN TENAGA KEPENDIDIKAN	Persentase Satuan Pendidikan yang memenuhi Standar Jumlah dan Kualitas Pendidik dan Tenaga Kependidikan	29.86 persen													



No	PROGRAM			KEGIATAN			SUB KEGIATAN				PLAFON ANGGARAN SEMENTARA (Rp)			PRAKIRAAN MAJU		KE T
	Program	Indikator Kinerja		Kegiatan	Indikator Kinerja		Sub Kegiatan	Indikator Kinerja		Lokasi Sub Kegiatan				N+1	N+2	
		Hasil Program	Target Capaian		Keluaran Kegiatan	Target Capaian		Keluaran Sub Kegiatan	Target Capaian		Sebelum Perubahan	Setelah Perubahan	Bertambah/Berkurang			
				1.01.04.1.01 Pemindahan Pendidik dan Tenaga Kependidikan Lintas Kabupaten/Kota dalam 1 (Satu) Provinsi	Persentase Pemindahan pendidik dan tenaga kependidikan lintas Kabupaten/Kota di Provinsi Jambi	100 Persen	1.01.04.1.01.0001 Perhitungan dan Pemetaan Pendidik dan Tenaga Kependidikan Satuan Pendidikan Menengah dan Pendidikan Khusus	Jumlah Dokumen Hasil Perhitungan dan Pemetaan Pendidik dan Tenaga Kependidikan Satuan Pendidikan Menengah dan Pendidikan Khusus	1 Dokumen	Semua Kota/Kab, Semua Kecamatan, Semua Kel/Desa	150.053.160,00	150.043.160,00	-10.000,00	1.070.000.062,00	0,00	
				1.01.04.1.01 Pemindahan Pendidik dan Tenaga Kependidikan Lintas Kabupaten/Kota dalam 1 (Satu) Provinsi	Persentase Pemindahan pendidik dan tenaga kependidikan lintas Kabupaten/Kota di Provinsi Jambi	100 Persen	1.01.04.1.01.0002 Penataan Pendistribusian Pendidik dan Tenaga Kependidikan Satuan Pendidikan Menengah dan Pendidikan Khusus	Jumlah Laporan Hasil Pelaksanaan Penataan Pendistribusian Pendidik dan Tenaga Kependidikan Satuan Pendidikan Menengah dan Pendidikan Khusus	12 Laporan	Semua Kota/Kab, Semua Kecamatan, Semua Kel/Desa	49.506.595.800,00	43.993.499.230,00	-5.513.096.570,00	62.391.588.950,00	0,00	
	1.01.05 PROGRAM PENGENDALIAN PERIZINAN PENDIDIKAN	Persentase Satuan Pendidikan SMA, SMK dan SLB dikelola oleh masyarakat yang memperoleh izin operasional	100 persen													
				1.01.05.1.01 Penerbitan Izin Pendidikan Menengah yang Diselenggarakan oleh Masyarakat	Persentase penerbitan izin Pendidikan Menengah yang diselenggarakan masyarakat	100 Persen	1.01.05.1.01.0002 Pengendalian dan Pengawasan Perizinan Pendidikan Menengah yang Diselenggarakan oleh Masyarakat	Jumlah Dokumen Hasil Pelaksanaan Pengendalian dan Pengawasan Perizinan Pendidikan Menengah yang Diselenggarakan oleh Masyarakat	2 Dokumen	Semua Kota/Kab, Semua Kecamatan, Semua Kel/Desa	0,00	0,00	0,00	80.250.000,00	0,00	
				1.01.05.1.02 Penerbitan Izin Pendidikan Khusus yang Diselenggarakan oleh Masyarakat	Persentase penerbitan izin Pendidikan khusus yang diselenggarakan masyarakat	100 Persen	1.01.05.1.02.0001 Penilaian Kelayakan Usul Perizinan Pendidikan Khusus yang Diselenggarakan oleh Masyarakat	Jumlah Dokumen Hasil Penilaian Kelayakan Usul Perizinan Pendidikan Khusus yang Diselenggarakan oleh Masyarakat	1 Dokumen	Semua Kota/Kab, Semua Kecamatan, Semua Kel/Desa	0,00	0,00	0,00	42.799.893,00	0,00	
				1.01.05.1.02 Penerbitan Izin Pendidikan Khusus yang Diselenggarakan oleh Masyarakat	Persentase penerbitan izin Pendidikan khusus yang diselenggarakan masyarakat	100 Persen	1.01.05.1.02.0002 Pengendalian dan Pengawasan Perizinan Pendidikan Khusus yang Diselenggarakan oleh Masyarakat	Jumlah Dokumen Hasil Pelaksanaan Pengendalian dan Pengawasan Perizinan Pendidikan Khusus yang Diselenggarakan oleh Masyarakat	1 Dokumen	Semua Kota/Kab, Semua Kecamatan, Semua Kel/Desa	0,00	0,00	0,00	42.799.893,00	0,00	
				1.01.05.1.02 Penerbitan Izin Pendidikan Khusus yang Diselenggarakan oleh Masyarakat	Persentase penerbitan izin Pendidikan khusus yang diselenggarakan masyarakat	100 Persen	1.01.05.1.02.0003 Pembinaan Pendidikan Khusus yang Diselenggarakan oleh Masyarakat	Jumlah Dokumen Hasil Pembinaan Pendidikan Khusus yang Diselenggarakan oleh Masyarakat	1 Dokumen	Semua Kota/Kab, Semua Kecamatan, Semua Kel/Desa	0,00	0,00	0,00	53.499.979,00	0,00	



No	PROGRAM			KEGIATAN			SUB KEGIATAN				PLAFON ANGGARAN SEMENTARA (Rp)			PRAKIRAAN MAJU		KE T
	Program	Indikator Kinerja		Kegiatan	Indikator Kinerja		Sub Kegiatan	Indikator Kinerja		Lokasi Sub Kegiatan				N+1	N+2	
		Hasil Program	Target Capaian		Keluaran Kegiatan	Target Capaian		Keluaran Sub Kegiatan	Target Capaian		Sebelum Perubahan	Setelah Perubahan	Bertambah/Berkurang			
	1.01.06 PROGRAM PENGEMBANGAN BAHASA DAN SASTRA	Persentase Penutur Bahasa Indonesia Mahir Teruji bagi Guru Bahasa Indonesia	20 persen													
				1.01.06.1.01 Pembinaan, Pengembangan dan Perlindungan Bahasa dan Sastra yang Penuturannya Lintas Daerah Kabupaten/Kota dalam 1 (Satu) Daerah Provinsi	Persentase pembinaan pengembangan dan perlindungan Bahasa dan sastra yang penuturnya lintas Daerah Kab/Kota di Provinsi Jambi	100 Persen	1.01.06.1.01.0006 Peningkatan Apresiasi Siswa Terhadap Bahasa dan Sastra Daerah Kewenangan Provinsi	Jumlah Siswa Pengapresiasi Bahasa dan Sastra Daerah Kewenangan Provinsi	100 Peserta Didik	Semua Kota/Kab, Semua Kecamatan, Semua Kel/Desa	100.000.000,00	99.999.900,00	-100,00	321.000.000,00	0,00	
	1.01.01 PROGRAM PENUNJANG URUSAN PEMERINTAHAN DAERAH PROVINSI	Nilai AKIP Indeks Kepuasan Masyarakat	83 72 Persen Persen													
				1.01.01.1.05 Administrasi Kepegawaian Perangkat Daerah	Persentase administrasi kepegawaian yang terpenuhi	100 Persen	1.01.01.1.05.0005 Monitoring, Evaluasi, dan Penilaian Kinerja Pegawai	Jumlah Dokumen Monitoring, Evaluasi, dan Penilaian Kinerja Pegawai	1 Dokumen	Semua Kota/Kab, Semua Kecamatan, Semua Kel/Desa	0,00	0,00	0,00	121.445.000,00	0,00	
				1.01.01.1.05 Administrasi Kepegawaian Perangkat Daerah	Persentase administrasi kepegawaian yang terpenuhi	100 Persen	1.01.01.1.05.0009 Pendidikan dan Pelatihan Pegawai Berdasarkan Tugas dan Fungsi	Jumlah Pegawai Berdasarkan Tugas dan Fungsi yang Mengikuti Pendidikan dan Pelatihan	325 Orang	Semua Kota/Kab, Semua Kecamatan, Semua Kel/Desa	141.036.800,00	140.037.220,00	-999.580,00	535.000.000,00	0,00	
				1.01.01.1.06 Administrasi Umum Perangkat Daerah	Persentase Administrasi umum yang terpenuhi	100 Persen	1.01.01.1.06.0002 Penyediaan Peralatan dan Perlengkapan Kantor	Jumlah Paket Peralatan dan Perlengkapan Kantor yang Disediakan	1 Paket	Semua Kota/Kab, Semua Kecamatan, Semua Kel/Desa	168.520.000,00	24.506.304,00	-144.013.696,00	428.000.000,00	0,00	
				1.01.01.1.06 Administrasi Umum Perangkat Daerah	Persentase Administrasi umum yang terpenuhi	100 Persen	1.01.01.1.06.0005 Penyediaan Barang Cetakan dan Penggandaan	Jumlah Paket Barang Cetakan dan Penggandaan yang Disediakan	1 Paket	Semua Kota/Kab, Semua Kecamatan, Semua Kel/Desa	121.946.000,00	221.902.574,00	99.956.574,00	214.000.000,00	0,00	
				1.01.01.1.06 Administrasi Umum Perangkat Daerah	Persentase Administrasi umum yang terpenuhi	100 Persen	1.01.01.1.06.0011 Dukungan Pelaksanaan Sistem Pemerintahan Berbasis Elektronik pada SKPD	Jumlah Dokumen Dukungan Pelaksanaan Sistem Pemerintahan Berbasis Elektronik pada SKPD	1 Dokumen	Semua Kota/Kab, Semua Kecamatan, Semua Kel/Desa	540.747.000,00	540.501.800,00	-245.200,00	1.337.500.000,00	0,00	
				1.01.01.1.09 Pemeliharaan Barang Milik Daerah Penunjang Urusan Pemerintahan Daerah	Persentase Pemeliharaan Barang Milik Daerah Penunjang Urusan Pemerintahan Daerah yang terpenuhi	100 Persen	1.01.01.1.09.0010 Pemeliharaan/Rehabilitasi Sarana dan Prasarana Gedung Kantor atau Bangunan Lainnya	Jumlah Sarana dan Prasarana Gedung Kantor atau Bangunan Lainnya yang Dipelihara/Direhabilitasi	1 Unit	Semua Kota/Kab, Semua Kecamatan, Semua Kel/Desa	27.750.000,00	27.744.000,00	-6.000,00	290.147.620,00	0,00	



No	PROGRAM			KEGIATAN			SUB KEGIATAN				PLAFON ANGGARAN SEMENTARA (Rp)			PRAKIRAAN MAJU		KE T	
	Program	Indikator Kinerja		Kegiatan	Indikator Kinerja		Sub Kegiatan	Indikator Kinerja		Lokasi Sub Kegiatan				N+1	N+2		
		Hasil Program	Target Capaian		Keluaran Kegiatan	Target Capaian		Keluaran Sub Kegiatan	Target Capaian		Sebelum Perubahan	Setelah Perubahan	Bertambah/Berkurang				
	1.01.02 PROGRAM PENGELOLAAN PENDIDIKAN	-	-														
				1.01.02.1.01 Pengelolaan Pendidikan Sekolah Menengah Atas	-	-	1.01.02.1.01.0057 Pembinaan Penggunaan Teknologi, Informasi dan Komunikasi (TIK) untuk Pendidikan	Jumlah Orang yang Mendapatkan Pembinaan Penggunaan Teknologi, Informasi dan Komunikasi (TIK) untuk Pendidikan	132 Orang	Semua Kota/Kab, Semua Kecamatan, Semua Kel/Desa	0,00	0,00	0,00	642.000.000,00	0,00		
				1.01.02.1.01 Pengelolaan Pendidikan Sekolah Menengah Atas	-	-	1.01.02.1.01.0058 Pengembangan konten digital untuk pendidikan	Jumlah konten digital untuk pendidikan yang telah dikembangkan	60 Konten Digital	Semua Kota/Kab, Semua Kecamatan, Semua Kel/Desa	0,00	0,00	0,00	535.000.000,00	0,00		
				1.01.02.1.01 Pengelolaan Pendidikan Sekolah Menengah Atas	-	-	1.01.02.1.01.0059 Pelatihan Penggunaan Aplikasi Bidang Pendidikan	Jumlah peserta pelatihan penggunaan aplikasi di bidang pendidikan yang dilaksanakan	550 Orang	Semua Kota/Kab, Semua Kecamatan, Semua Kel/Desa	0,00	0,00	0,00	321.000.000,00	0,00		
	1.02 URUSAN PEMERINTAHAN BIDANG KESEHATAN																
	1.02.01 PROGRAM PENUNJANG URUSAN PEMERINTAHAN DAERAH PROVINSI	Predikat AKIP/Nilai AKIP	75 %														
				1.02.01.1.01 Perencanaan, Penganggaran, dan Evaluasi Kinerja Perangkat Daerah	Persentase Dokumen Perencanaan, Evaluasi, Informasi Kesehatan	100 %	1.02.01.1.01.0001 Penyusunan Dokumen Perencanaan Perangkat Daerah	Jumlah Dokumen Perencanaan Perangkat Daerah	4 Dokumen	Kota Jambi, Telanaipura, Telanaipura	318.206.500,00	415.440.200,00	97.233.700,00	658.845.000,00	0,00		
				1.02.01.1.01 Perencanaan, Penganggaran, dan Evaluasi Kinerja Perangkat Daerah	Persentase Dokumen Perencanaan, Evaluasi, Informasi Kesehatan	100 %	1.02.01.1.01.0002 Koordinasi dan Penyusunan Dokumen RKA- SKPD	Jumlah Dokumen RKA-SKPD dan Laporan Hasil Koordinasi Penyusunan Dokumen RKA-SKPD	1 Dokumen	Kota Jambi, Telanaipura, Telanaipura	16.398.500,00	16.856.500,00	458.000,00	29.282.000,00	0,00		
				1.02.01.1.01 Perencanaan, Penganggaran, dan Evaluasi Kinerja Perangkat Daerah	Persentase Dokumen Perencanaan, Evaluasi, Informasi Kesehatan	100 %	1.02.01.1.01.0003 Koordinasi dan Penyusunan Dokumen Perubahan RKA-SKPD	Jumlah Dokumen Perubahan RKA-SKPD dan Laporan Hasil Koordinasi Penyusunan Dokumen Perubahan RKA-SKPD	1 Dokumen	Kota Jambi, Telanaipura, Telanaipura	0,00	0,00	0,00	14.641.000,00	0,00		
				1.02.01.1.01 Perencanaan, Penganggaran, dan Evaluasi Kinerja Perangkat Daerah	Persentase Dokumen Perencanaan, Evaluasi, Informasi Kesehatan	100 %	1.02.01.1.01.0004 Koordinasi dan Penyusunan DPA-SKPD	Jumlah Dokumen DPA-SKPD dan Laporan Hasil Koordinasi Penyusunan Dokumen DPA-SKPD	1 Dokumen	Kota Jambi, Telanaipura, Telanaipura	22.982.000,00	21.945.000,00	-1.037.000,00	33.275.000,00	0,00		



No	PROGRAM			KEGIATAN			SUB KEGIATAN				PLAFON ANGGARAN SEMENTARA (Rp)			PRAKIRAAN MAJU		KE T
	Program	Indikator Kinerja		Kegiatan	Indikator Kinerja		Sub Kegiatan	Indikator Kinerja		Lokasi Sub Kegiatan				N+1	N+2	
		Hasil Program	Target Capaian		Keluaran Kegiatan	Target Capaian		Keluaran Sub Kegiatan	Target Capaian		Sebelum Perubahan	Setelah Perubahan	Bertambah/Berkurang			
				1.02.01.1.01 Perencanaaan, Penganggaran, dan Evaluasi Kinerja Perangkat Daerah	Persentase Dokumen Perencanaan, Evaluasi, Informasi Kesehatan	100 %	1.02.01.1.01.0005 Koordinasi dan Penyusunan Perubahan DPA- SKPD	Jumlah Dokumen Perubahan DPA-SKPD dan Laporan Hasil Koordinasi Penyusunan Dokumen Perubahan DPA-SKPD	1 Dokumen	Kota Jambi, Telanaipura, Telanaipura	0,00	0,00	0,00	19.965.000,00	0,00	
				1.02.01.1.01 Perencanaaan, Penganggaran, dan Evaluasi Kinerja Perangkat Daerah	Persentase Dokumen Perencanaan, Evaluasi, Informasi Kesehatan	100 %	1.02.01.1.01.0006 Koordinasi dan Penyusunan Laporan Capaian Kinerja dan Ikhtisar Realisasi Kinerja SKPD	Jumlah Laporan Capaian Kinerja dan Ikhtisar Realisasi Kinerja SKPD dan Laporan Hasil Koordinasi Penyusunan Laporan Capaian Kinerja dan Ikhtisar Realisasi Kinerja SKPD	3 Laporan	Kota Jambi, Telanaipura, Telanaipura	20.656.000,00	20.450.000,00	-206.000,00	199.650.000,00	0,00	
				1.02.01.1.01 Perencanaaan, Penganggaran, dan Evaluasi Kinerja Perangkat Daerah	Persentase Dokumen Perencanaan, Evaluasi, Informasi Kesehatan	100 %	1.02.01.1.01.0007 Evaluasi Kinerja Perangkat Daerah	Jumlah Laporan Evaluasi Kinerja Perangkat Daerah	9 Laporan	Kota Jambi, Telanaipura, Telanaipura	75.408.000,00	150.746.500,00	75.338.500,00	326.095.000,00	0,00	
				1.02.01.1.02 Administrasi Keuangan Perangkat Daerah	Persentase ketepatan waktu penyampaian rekonsiliasi laporan keuangan	100 %	1.02.01.1.02.0001 Penyediaan Gaji dan Tunjangan ASN	Jumlah Orang yang Menerima Gaji dan Tunjangan ASN	14 Orang/Bulan	Kota Jambi, Telanaipura, Telanaipura	42.329.047.502,00	41.176.199.429,00	-1.152.848.073,00	57.099.900.000,00	0,00	
				1.02.01.1.02 Administrasi Keuangan Perangkat Daerah	Persentase ketepatan waktu penyampaian rekonsiliasi laporan keuangan	100 %	1.02.01.1.02.0003 Pelaksanaan Penatausahaan dan Pengujian/Verifikasi Keuangan SKPD	Jumlah Dokumen Penatausahaan dan Pengujian/Verifikasi Keuangan SKPD	12 Dokumen	Kota Jambi, Telanaipura, Telanaipura	609.720.000,00	567.840.000,00	-41.880.000,00	726.000.000,00	0,00	
				1.02.01.1.02 Administrasi Keuangan Perangkat Daerah	Persentase ketepatan waktu penyampaian rekonsiliasi laporan keuangan	100 %	1.02.01.1.02.0005 Koordinasi dan Penyusunan Laporan Keuangan Akhir Tahun SKPD	Jumlah Laporan Keuangan Akhir Tahun SKPD dan Laporan Hasil Koordinasi Penyusunan Laporan Keuangan Akhir Tahun SKPD	3 Laporan	Kota Jambi, Telanaipura, Telanaipura	153.780.000,00	83.128.000,00	-70.652.000,00	212.500.000,00	0,00	
				1.02.01.1.02 Administrasi Keuangan Perangkat Daerah	Persentase ketepatan waktu penyampaian rekonsiliasi laporan keuangan	100 %	1.02.01.1.02.0006 Pengelolaan dan Penyiapan Bahan Tanggapan Pemeriksaan	Jumlah Dokumen Bahan Tanggapan Pemeriksaan dan Tindak Lanjut Pemeriksaan	1 Dokumen	Kota Jambi, Telanaipura, Telanaipura	0,00	0,00	0,00	20.800.000,00	0,00	
				1.02.01.1.02 Administrasi Keuangan Perangkat Daerah	Persentase ketepatan waktu penyampaian rekonsiliasi laporan keuangan	100 %	1.02.01.1.02.0007 Koordinasi dan Penyusunan Laporan Keuangan Bulanan/ Triwulanan/Semesteran SKPD	Jumlah Laporan Keuangan Bulanan/ Triwulanan/Semesteran SKPD dan Laporan Koordinasi Penyusunan Laporan Keuangan Bulanan/Triwulanan/Semesteran SKPD	12 Laporan	Kota Jambi, Telanaipura, Telanaipura	0,00	0,00	0,00	10.400.000,00	0,00	



No	PROGRAM			KEGIATAN			SUB KEGIATAN				PLAFON ANGGARAN SEMENTARA (Rp)			PRAKIRAAN MAJU		KE T
	Program	Indikator Kinerja		Kegiatan	Indikator Kinerja		Sub Kegiatan	Indikator Kinerja		Lokasi Sub Kegiatan				N+1	N+2	
		Hasil Program	Target Capaian		Keluaran Kegiatan	Target Capaian		Keluaran Sub Kegiatan	Target Capaian		Sebelum Perubahan	Setelah Perubahan	Bertambah/Berkurang			
				1.02.01.1.02 Administrasi Keuangan Perangkat Daerah	Persentase ketepatan waktu penyampaian rekonsiliasi laporan keuangan	100 %	1.02.01.1.02.0008 Penyusunan Pelaporan dan Analisis Prognosis Realisasi Anggaran	Jumlah Dokumen Pelaporan dan Analisis Prognosis Realisasi Anggaran	2 Dokumen	Kota Jambi, Telanaipura, Telanaipura	0,00	0,00	0,00	183.050.000,00	0,00	
				1.02.01.1.03 Administrasi Barang Milik Daerah pada Perangkat Daerah	Persentase Dokumen Administrasi BMD	100 %	1.02.01.1.03.0001 Penyusunan Perencanaan Kebutuhan Barang Milik Daerah SKPD	Jumlah Rencana Kebutuhan Barang Milik Daerah SKPD	1 Dokumen	Kota Jambi, Telanaipura, Telanaipura	0,00	0,00	0,00	20.800.000,00	0,00	
				1.02.01.1.03 Administrasi Barang Milik Daerah pada Perangkat Daerah	Persentase Dokumen Administrasi BMD	100 %	1.02.01.1.03.0002 Pengamanan Barang Milik Daerah SKPD	Jumlah Dokumen Pengamanan Barang Milik Daerah SKPD	2 Dokumen	Kota Jambi, Telanaipura, Telanaipura	0,00	0,00	0,00	10.400.000,00	0,00	
				1.02.01.1.03 Administrasi Barang Milik Daerah pada Perangkat Daerah	Persentase Dokumen Administrasi BMD	100 %	1.02.01.1.03.0003 Koordinasi dan Penilaian Barang Milik Daerah SKPD	Jumlah Laporan Hasil Penilaian Barang Milik Daerah dan Hasil Koordinasi Penilaian Barang Milik Daerah SKPD	1 Laporan	Kota Jambi, Telanaipura, Telanaipura	0,00	0,00	0,00	20.800.000,00	0,00	
				1.02.01.1.03 Administrasi Barang Milik Daerah pada Perangkat Daerah	Persentase Dokumen Administrasi BMD	100 %	1.02.01.1.03.0004 Pembinaan, Pengawasan, dan Pengendalian Barang Milik Daerah pada SKPD	Jumlah Laporan Hasil Pembinaan, Pengawasan, dan Pengendalian Barang Milik Daerah pada SKPD	2 Laporan	Kota Jambi, Telanaipura, Telanaipura	0,00	68.355.000,00	68.355.000,00	259.200.000,00	0,00	
				1.02.01.1.03 Administrasi Barang Milik Daerah pada Perangkat Daerah	Persentase Dokumen Administrasi BMD	100 %	1.02.01.1.03.0005 Rekonsiliasi dan Penyusunan Laporan Barang Milik Daerah pada SKPD	Jumlah Laporan Rekonsiliasi dan Penyusunan Laporan Barang Milik Daerah pada SKPD	6 Laporan	Kota Jambi, Telanaipura, Telanaipura	0,00	0,00	0,00	10.400.000,00	0,00	
				1.02.01.1.03 Administrasi Barang Milik Daerah pada Perangkat Daerah	Persentase Dokumen Administrasi BMD	100 %	1.02.01.1.03.0006 Penatausahaan Barang Milik Daerah pada SKPD	Jumlah Laporan Penatausahaan Barang Milik Daerah pada SKPD	2 Laporan	Kota Jambi, Telanaipura, Telanaipura	0,00	0,00	0,00	10.400.000,00	0,00	
				1.02.01.1.03 Administrasi Barang Milik Daerah pada Perangkat Daerah	Persentase Dokumen Administrasi BMD	100 %	1.02.01.1.03.0007 Pemanfaatan Barang Milik Daerah SKPD	Jumlah Dokumen Hasil Pemanfaatan Barang Milik Daerah SKPD	1 Dokumen	Kota Jambi, Telanaipura, Telanaipura	0,00	0,00	0,00	10.400.000,00	0,00	
				1.02.01.1.05 Administrasi Kepegawaian Perangkat Daerah	Persentase Indeks Kepuasan masyarakat	77 %	1.02.01.1.05.0001 Peningkatan Sarana dan Prasarana Disiplin Pegawai	Jumlah Unit Peningkatan Sarana dan Prasarana Disiplin Pegawai	3 Unit	Kota Jambi, Telanaipura, Telanaipura	0,00	0,00	0,00	199.650.000,00	0,00	



No	PROGRAM			KEGIATAN			SUB KEGIATAN				PLAFON ANGGARAN SEMENTARA (Rp)			PRAKIRAAN MAJU		KE T
	Program	Indikator Kinerja		Kegiatan	Indikator Kinerja		Sub Kegiatan	Indikator Kinerja		Lokasi Sub Kegiatan				N+1	N+2	
		Hasil Program	Target Capaian		Keluaran Kegiatan	Target Capaian		Keluaran Sub Kegiatan	Target Capaian		Sebelum Perubahan	Setelah Perubahan	Bertambah/Berkurang			
				1.02.01.1.05 Administrasi Kepegawaian Perangkat Daerah	Persentase Indeks Kepuasan masyarakat	77 %	1.02.01.1.05.0002 Pengadaan Pakaian Dinas Beserta Atribut Kelengkapannya	Jumlah Paket Pakaian Dinas Beserta Atribut Kelengkapan	1 Paket	Kota Jambi, Telanaipura, Telanaipura	0,00	0,00	0,00	319.440.000,00	0,00	
				1.02.01.1.05 Administrasi Kepegawaian Perangkat Daerah	Persentase Indeks Kepuasan masyarakat	77 %	1.02.01.1.05.0003 Pendataan dan Pengolahan Administrasi Kepegawaian	Jumlah Dokumen Pendataan dan Pengolahan Administrasi Kepegawaian	1 Dokumen	Kota Jambi, Telanaipura, Telanaipura	0,00	0,00	0,00	133.100.000,00	0,00	
				1.02.01.1.05 Administrasi Kepegawaian Perangkat Daerah	Persentase Indeks Kepuasan masyarakat	77 %	1.02.01.1.05.0009 Pendidikan dan Pelatihan Pegawai Berdasarkan Tugas dan Fungsi	Jumlah Pegawai Berdasarkan Tugas dan Fungsi yang Mengikuti Pendidikan dan Pelatihan	3 Orang	Kota Jambi, Telanaipura, Telanaipura	150.000.000,00	210.500.000,00	60.500.000,00	88.000.000,00	0,00	
				1.02.01.1.05 Administrasi Kepegawaian Perangkat Daerah	Persentase Indeks Kepuasan masyarakat	77 %	1.02.01.1.05.0010 Sosialisasi Peraturan Perundang-Undangan	Jumlah Orang yang Mengikuti Sosialisasi Peraturan Perundang-Undangan	30 Orang	Kota Jambi, Telanaipura, Telanaipura	244.000.000,00	0,00	-244.000.000,00	161.200.000,00	0,00	
				1.02.01.1.05 Administrasi Kepegawaian Perangkat Daerah	Persentase Indeks Kepuasan masyarakat	77 %	1.02.01.1.05.0011 Bimbingan Teknis Implementasi Peraturan Perundang-Undangan	Jumlah Orang yang Mengikuti Bimbingan Teknis Implementasi Peraturan Perundang-Undangan	25 Orang	Kota Jambi, Telanaipura, Telanaipura	50.000.000,00	297.988.500,00	247.988.500,00	195.000.000,00	0,00	
				1.02.01.1.06 Administrasi Umum Perangkat Daerah	Persentase ketersediaan administrasi perangkat daerah	92 %	1.02.01.1.06.0001 Penyediaan Komponen Instalasi Listrik/Penerangan Bangunan Kantor	Jumlah Paket Komponen Instalasi Listrik/Penerangan Bangunan Kantor yang Disediakan	1 Paket	Kota Jambi, Telanaipura, Telanaipura	10.000.000,00	10.001.116,00	1.116,00	25.723.000,00	0,00	
				1.02.01.1.06 Administrasi Umum Perangkat Daerah	Persentase ketersediaan administrasi perangkat daerah	92 %	1.02.01.1.06.0002 Penyediaan Peralatan dan Perlengkapan Kantor	Jumlah Paket Peralatan dan Perlengkapan Kantor yang Disediakan	1 Paket	Kota Jambi, Telanaipura, Telanaipura	0,00	0,00	0,00	544.500.000,00	0,00	
				1.02.01.1.06 Administrasi Umum Perangkat Daerah	Persentase ketersediaan administrasi perangkat daerah	92 %	1.02.01.1.06.0003 Penyediaan Peralatan Rumah Tangga	Jumlah Paket Peralatan Rumah Tangga yang Disediakan	1 Paket	Kota Jambi, Telanaipura, Telanaipura	0,00	0,00	0,00	151.250.000,00	0,00	
				1.02.01.1.06 Administrasi Umum Perangkat Daerah	Persentase ketersediaan administrasi perangkat daerah	92 %	1.02.01.1.06.0004 Penyediaan Bahan Logistik Kantor	Jumlah Paket Bahan Logistik Kantor yang Disediakan	1 Paket	Kota Jambi, Telanaipura, Telanaipura	29.500.000,00	66.340.000,00	36.840.000,00	85.743.000,00	0,00	
				1.02.01.1.06 Administrasi Umum Perangkat Daerah	Persentase ketersediaan administrasi perangkat daerah	92 %	1.02.01.1.06.0005 Penyediaan Barang Cetakan dan Penggandaan	Jumlah Paket Barang Cetakan dan Penggandaan yang Disediakan	15 Paket	Kota Jambi, Telanaipura, Telanaipura	20.382.000,00	43.429.469,00	23.047.469,00	25.723.000,00	0,00	
				1.02.01.1.06 Administrasi Umum Perangkat Daerah	Persentase ketersediaan administrasi perangkat daerah	92 %	1.02.01.1.06.0006 Penyediaan Bahan Bacaan dan Peraturan Perundang-Undangan	Jumlah Dokumen Bahan Bacaan dan Peraturan Perundang-Undangan yang Disediakan	10 Dokumen	Kota Jambi, Telanaipura, Telanaipura	0,00	9.535.000,00	9.535.000,00	85.743.000,00	0,00	



No	PROGRAM			KEGIATAN			SUB KEGIATAN				PLAFON ANGGARAN SEMENTARA (Rp)			PRAKIRAAN MAJU		KE T
	Program	Indikator Kinerja		Kegiatan	Indikator Kinerja		Sub Kegiatan	Indikator Kinerja		Lokasi Sub Kegiatan				N+1	N+2	
		Hasil Program	Target Capaian		Keluaran Kegiatan	Target Capaian		Keluaran Sub Kegiatan	Target Capaian		Sebelum Perubahan	Setelah Perubahan	Bertambah/Berkurang			
				1.02.01.1.06 Administrasi Umum Perangkat Daerah	Persentase ketersediaan administrasi perangkat daerah	92 %	1.02.01.1.06.0008 Fasilitas Kunjungan Tamu	Jumlah Laporan Fasilitas Kunjungan Tamu	12 Laporan	Kota Jambi, Telanaipura, Telanaipura	0,00	0,00	0,00	194.580.000,00	0,00	
				1.02.01.1.06 Administrasi Umum Perangkat Daerah	Persentase ketersediaan administrasi perangkat daerah	92 %	1.02.01.1.06.0009 Penyelenggaraan Rapat Koordinasi dan Konsultasi SKPD	Jumlah Laporan Penyelenggaraan Rapat Koordinasi dan Konsultasi SKPD	12 Laporan	Kota Jambi, Telanaipura, Telanaipura	500.000.000,00	500.000.000,00	0,00	836.106.000,00	0,00	
				1.02.01.1.06 Administrasi Umum Perangkat Daerah	Persentase ketersediaan administrasi perangkat daerah	92 %	1.02.01.1.06.0010 Penatausahaan Arsip Dinamis pada SKPD	Jumlah Dokumen Penatausahaan Arsip Dinamis pada SKPD	1 Dokumen	Kota Jambi, Telanaipura, Telanaipura	0,00	0,00	0,00	138.000.000,00	0,00	
				1.02.01.1.07 Pengadaan Barang Milik Daerah Penunjang Urusan Pemerintah Daerah	Persentase capaian realisasi pelaksanaan pengadaan barang/jasa	95 %	1.02.01.1.07.0001 Pengadaan Kendaraan Perorangan Dinas atau Kendaraan Dinas Jabatan	Jumlah Unit Kendaraan Perorangan Dinas atau Kendaraan Dinas Jabatan yang Disediakan	2 Unit	Kota Jambi, Telanaipura, Telanaipura	0,00	0,00	0,00	0,00	0,00	
				1.02.01.1.07 Pengadaan Barang Milik Daerah Penunjang Urusan Pemerintah Daerah	Persentase capaian realisasi pelaksanaan pengadaan barang/jasa	95 %	1.02.01.1.07.0002 Pengadaan Kendaraan Dinas Operasional atau Lapangan	Jumlah Unit Kendaraan Dinas Operasional atau Lapangan yang Disediakan	1 Unit	Kota Jambi, Telanaipura, Telanaipura	0,00	0,00	0,00	700.000.000,00	0,00	
				1.02.01.1.07 Pengadaan Barang Milik Daerah Penunjang Urusan Pemerintah Daerah	Persentase capaian realisasi pelaksanaan pengadaan barang/jasa	95 %	1.02.01.1.07.0005 Pengadaan Mebel	Jumlah Paket Mebel yang Disediakan	5 Paket	Kota Jambi, Telanaipura, Telanaipura	200.000.000,00	597.703.200,00	397.703.200,00	1.028.500.000,00	0,00	
				1.02.01.1.07 Pengadaan Barang Milik Daerah Penunjang Urusan Pemerintah Daerah	Persentase capaian realisasi pelaksanaan pengadaan barang/jasa	95 %	1.02.01.1.07.0009 Pengadaan Gedung Kantor atau Bangunan Lainnya	Jumlah Unit Gedung Kantor atau Bangunan Lainnya yang Disediakan	1 Unit	Kota Jambi, Telanaipura, Telanaipura	0,00	0,00	0,00	4.500.000.000,00	0,00	
				1.02.01.1.07 Pengadaan Barang Milik Daerah Penunjang Urusan Pemerintah Daerah	Persentase capaian realisasi pelaksanaan pengadaan barang/jasa	95 %	1.02.01.1.07.0010 Pengadaan Sarana dan Prasarana Gedung Kantor atau Bangunan Lainnya	Jumlah Unit Sarana dan Prasarana Gedung Kantor atau Bangunan Lainnya yang Disediakan	5 Unit	Kota Jambi, Telanaipura, Telanaipura	200.000.000,00	0,00	-200.000.000,00	454.820.000,00	0,00	



No	PROGRAM			KEGIATAN			SUB KEGIATAN				PLAFON ANGGARAN SEMENTARA (Rp)			PRAKIRAAN MAJU		KE T
	Program	Indikator Kinerja		Kegiatan	Indikator Kinerja		Sub Kegiatan	Indikator Kinerja		Lokasi Sub Kegiatan				N+1	N+2	
		Hasil Program	Target Capaian		Keluaran Kegiatan	Target Capaian		Keluaran Sub Kegiatan	Target Capaian		Sebelum Perubahan	Setelah Perubahan	Bertambah/Berkurang			
				1.02.01.1.07 Pengadaan Barang Milik Daerah Penunjang Urusan Pemerintah Daerah	Persentase capaian realisasi pelaksanaan pengadaan barang/jasa	95 %	1.02.01.1.07.0011 Pengadaan Sarana dan Prasarana Pendukung Gedung Kantor atau Bangunan Lainnya	Jumlah Unit Sarana dan Prasarana Pendukung Gedung Kantor atau Bangunan Lainnya yang Disediakan	11 Unit	Kota Jambi, Telanaipura, Telanaipura	253.788.962,00	855.137.178,00	601.348.216,00	277.000.000,00	0,00	
				1.02.01.1.08 Penyediaan Jasa Penunjang Urusan Pemerintahan Daerah	Persentase Perlengkapan Kantor	77 %	1.02.01.1.08.0001 Penyediaan Jasa Surat Menyurat	Jumlah Laporan Penyediaan Jasa Surat Menyurat	12 Laporan	Kota Jambi, Telanaipura, Telanaipura	5.000.000,00	5.000.000,00	0,00	20.515.000,00	0,00	
				1.02.01.1.08 Penyediaan Jasa Penunjang Urusan Pemerintahan Daerah	Persentase Perlengkapan Kantor	77 %	1.02.01.1.08.0002 Penyediaan Jasa Komunikasi, Sumber Daya Air dan Listrik	Jumlah Laporan Penyediaan Jasa Komunikasi, Sumber Daya Air dan Listrik yang Disediakan	12 Laporan	Kota Jambi, Telanaipura, Telanaipura	568.220.000,00	606.380.000,00	38.160.000,00	744.401.000,00	0,00	
				1.02.01.1.08 Penyediaan Jasa Penunjang Urusan Pemerintahan Daerah	Persentase Perlengkapan Kantor	77 %	1.02.01.1.08.0003 Penyediaan Jasa Peralatan dan Perlengkapan Kantor	Jumlah Laporan Penyediaan Jasa Peralatan dan Perlengkapan Kantor yang Disediakan	12 Laporan	Kota Jambi, Telanaipura, Telanaipura	50.188.000,00	97.191.620,00	47.003.620,00	56.261.000,00	0,00	
				1.02.01.1.08 Penyediaan Jasa Penunjang Urusan Pemerintahan Daerah	Persentase Perlengkapan Kantor	77 %	1.02.01.1.08.0004 Penyediaan Jasa Pelayanan Umum Kantor	Jumlah Laporan Penyediaan Jasa Pelayanan Umum Kantor yang Disediakan	12 Laporan	Kota Jambi, Telanaipura, Telanaipura	123.000.000,00	130.485.376,00	7.485.376,00	253.600.000,00	0,00	
				1.02.01.1.09 Pemeliharaan Barang Milik Daerah Penunjang Urusan Pemerintahan Daerah	Persentase nilai Barang Milik Daerah (BMD) yang telah mendapatkan Surat Keputusan Penetapan Status Penggunaan (SK PSP) sesuai ketentuan	100 %	1.02.01.1.09.0002 Penyediaan Jasa Pemeliharaan, Biaya Pemeliharaan, Pajak dan Perizinan Kendaraan Dinas Operasional atau Lapangan	Jumlah Kendaraan Dinas Operasional atau Lapangan yang Dipelihara dan Dibayarkan Pajak dan Perizinannya	15 Unit	Kota Jambi, Telanaipura, Telanaipura	448.800.000,00	512.260.000,00	63.460.000,00	899.463.000,00	0,00	



No	PROGRAM			KEGIATAN			SUB KEGIATAN				PLAFON ANGGARAN SEMENTARA (Rp)			PRAKIRAAN MAJU		KE T
	Program	Indikator Kinerja		Kegiatan	Indikator Kinerja		Sub Kegiatan	Indikator Kinerja		Lokasi Sub Kegiatan				N+1	N+2	
		Hasil Program	Target Capaian		Keluaran Kegiatan	Target Capaian		Keluaran Sub Kegiatan	Target Capaian		Sebelum Perubahan	Setelah Perubahan	Bertambah/Berkurang			
				1.02.01.1.09 Pemeliharaan Barang Milik Daerah Penunjang Urusan Pemerintahan Daerah	Persentase nilai Barang Milik Daerah (BMD) yang telah mendapatkan Surat Keputusan Penetapan Status Penggunaan (SK PSP) sesuai ketentuan	100 %	1.02.01.1.09.0009 Pemeliharaan/Rehabilitasi Gedung Kantor dan Bangunan Lainnya	Jumlah Gedung Kantor dan Bangunan Lainnya yang Dipelihara/Direhabilitasi	3 Unit	Kota Jambi, Telanaipura, Telanaipura	0,00	0,00	0,00	1.011.560.000,00	0,00	
				1.02.01.1.09 Pemeliharaan Barang Milik Daerah Penunjang Urusan Pemerintahan Daerah	Persentase nilai Barang Milik Daerah (BMD) yang telah mendapatkan Surat Keputusan Penetapan Status Penggunaan (SK PSP) sesuai ketentuan	100 %	1.02.01.1.09.0010 Pemeliharaan/Rehabilitasi Sarana dan Prasarana Gedung Kantor atau Bangunan Lainnya	Jumlah Sarana dan Prasarana Gedung Kantor atau Bangunan Lainnya yang Dipelihara/Direhabilitasi	3 Unit	Kota Jambi, Telanaipura, Telanaipura	914.679.360,00	1.713.560.960,00	798.881.600,00	568.563.000,00	0,00	
				1.02.01.1.09 Pemeliharaan Barang Milik Daerah Penunjang Urusan Pemerintahan Daerah	Persentase nilai Barang Milik Daerah (BMD) yang telah mendapatkan Surat Keputusan Penetapan Status Penggunaan (SK PSP) sesuai ketentuan	100 %	1.02.01.1.09.0011 Pemeliharaan/Rehabilitasi Sarana dan Prasarana Pendukung Gedung Kantor atau Bangunan Lainnya	Jumlah Sarana dan Prasarana Pendukung Gedung Kantor atau Bangunan Lainnya yang Dipelihara/Direhabilitasi	7 Unit	Kota Jambi, Telanaipura, Telanaipura	140.000.000,00	153.460.000,00	13.460.000,00	58.949.000,00	0,00	







No	PROGRAM			KEGIATAN			SUB KEGIATAN				PLAFON ANGGARAN SEMENTARA (Rp)			PRAKIRAAN MAJU		KE T
	Program	Indikator Kinerja		Kegiatan	Indikator Kinerja		Sub Kegiatan	Indikator Kinerja		Lokasi Sub Kegiatan				N+1	N+2	
		Hasil Program	Target Capaian		Keluaran Kegiatan	Target Capaian		Keluaran Sub Kegiatan	Target Capaian		Sebelum Perubahan	Setelah Perubahan	Bertambah/Berkurang			
				1.02.02.1.01 Penyediaan Fasilitas Pelayanan, Sarana, Prasarana dan Alat Kesehatan untuk UKP Rujukan, UKM dan UKM Rujukan Tingkat Daerah Provinsi	Persentase FKTP yang memenuhi Sarana, Prasarana dan Alat (SPA) sesuai standar Persentase Pemenuhan SPA (Sarana, Prasarana, dan Alkes) dan SDM Kesehatan Laboratorium Kesehatan Persentase RS milik pemerintah daerah yang memenuhi Sarana Prasarana dan Alat (SPA) sesuai standar Persentase Standar sarana dan prasarana Instalasi farmasi provinsi yg terpenuhi	100 % 60 % 85 %	1.02.02.1.01.0001 Pembangunan Rumah Sakit Beserta Sarana dan Prasarana Pendukungnya	Jumlah Rumah Sakit Baru yang Memenuhi Rasio Tempat Tidur Terhadap Jumlah Penduduk Minimal 1:1000	1 Unit	Kota Jambi, Telanaipura, Telanaipura	0,00	0,00	0,00	10.000.000.000,00	0,00	



No	PROGRAM			KEGIATAN			SUB KEGIATAN				PLAFON ANGGARAN SEMENTARA (Rp)			PRAKIRAAN MAJU		KE T
	Program	Indikator Kinerja		Kegiatan	Indikator Kinerja		Sub Kegiatan	Indikator Kinerja		Lokasi Sub Kegiatan				N+1	N+2	
		Hasil Program	Target Capaian		Keluaran Kegiatan	Target Capaian		Keluaran Sub Kegiatan	Target Capaian		Sebelum Perubahan	Setelah Perubahan	Bertambah/Berkurang			
				1.02.02.1.01 Penyediaan Fasilitas Pelayanan, Sarana, Prasarana dan Alat Kesehatan untuk UKP Rujukan, UKM dan UKM Rujukan Tingkat Daerah Provinsi	Persentase FKTP yang memenuhi Sarana, Prasarana dan Alat (SPA) sesuai standar Persentase Pemenuhan SPA (Sarana, Prasarana, dan Alkes) dan SDM Kesehatan Laboratorium Kesehatan Persentase RS milik pemerintah daerah yang memenuhi Sarana Prasarana dan Alat (SPA) sesuai standar Persentase Standar sarana dan prasarana Instalasi farmasi provinsi yg terpenuhi	100 % 60 % 85 %	1.02.02.1.01.0002 Pembangunan Fasilitas Kesehatan Lainnya	Jumlah Fasilitas Kesehatan Lainnya yang Dibangun	1 Unit	Kota Jambi, Telanaipura, Telanaipura	0,00	0,00	0,00	2.500.000.000,00	0,00	



No	PROGRAM			KEGIATAN			SUB KEGIATAN				PLAFON ANGGARAN SEMENTARA (Rp)			PRAKIRAAN MAJU		KE T
	Program	Indikator Kinerja		Kegiatan	Indikator Kinerja		Sub Kegiatan	Indikator Kinerja		Lokasi Sub Kegiatan				N+1	N+2	
		Hasil Program	Target Capaian		Keluaran Kegiatan	Target Capaian		Keluaran Sub Kegiatan	Target Capaian		Sebelum Perubahan	Setelah Perubahan	Bertambah/Berkurang			
				1.02.02.1.01 Penyediaan Fasilitas Pelayanan, Sarana, Prasarana dan Alat Kesehatan untuk UKP Rujukan, UKM dan UKM Rujukan Tingkat Daerah Provinsi	Persentase FKTP yang memenuhi Sarana, Prasarana dan Alat (SPA) sesuai standar Persentase Pemenuhan SPA (Sarana, Prasarana, dan Alkes) dan SDM Kesehatan Laboratorium Kesehatan Persentase RS milik pemerintah daerah yang memenuhi Sarana Prasarana dan Alat (SPA) sesuai standar Persentase Standar sarana dan prasarana Instalasi farmasi provinsi yg terpenuhi	100 % 60 % 85 %	1.02.02.1.01.0006 Pengembangan Pendekatan Pelayanan Kesehatan di DTPK (Pelayanan Kesehatan Bergerak, Gugus Pulau, Pelayanan Kesehatan Berbasis Telemedicine, dll)	Jumlah Pelayanan Kesehatan Di DTPK (Pelayanan Kesehatan Bergerak, Gugus Pulau, Pelayanan Kesehatan Berbasis Telemedicine, dll) yang Dilakukan Pengembangan	4 Layanan	Kota Jambi, Telanaipura, Telanaipura	0,00	0,00	0,00	460.000.000,00	0,00	



No	PROGRAM			KEGIATAN			SUB KEGIATAN				PLAFON ANGGARAN SEMENTARA (Rp)			PRAKIRAAN MAJU		KE T
	Program	Indikator Kinerja		Kegiatan	Indikator Kinerja		Sub Kegiatan	Indikator Kinerja		Lokasi Sub Kegiatan				N+1	N+2	
		Hasil Program	Target Capaian		Keluaran Kegiatan	Target Capaian		Keluaran Sub Kegiatan	Target Capaian		Sebelum Perubahan	Setelah Perubahan	Bertambah/Berkurang			
				1.02.02.1.01 Penyediaan Fasilitas Pelayanan, Sarana, Prasarana dan Alat Kesehatan untuk UKP Rujukan, UKM dan UKM Rujukan Tingkat Daerah Provinsi	Persentase FKTP yang memenuhi Sarana, Prasarana dan Alat (SPA) sesuai standar Persentase Pemenuhan SPA (Sarana, Prasarana, dan Alkes) dan SDM Kesehatan Laboratorium Kesehatan Persentase RS milik pemerintah daerah yang memenuhi Sarana Prasarana dan Alat (SPA) sesuai standar Persentase Standar sarana dan prasarana Instalasi farmasi provinsi yg terpenuhi	100 % 60 % 85 %	1.02.02.1.01.0007 Pengembangan Unit Pemeliharaan Fasilitas Kesehatan Regional/Regional Maintainance Center	Jumlah Unit Pemeliharaan Fasilitas Kesehatan Regional/Regional Maintainance Center yang Dilakukan Pengembangan	1 Unit	Kota Jambi, Telanaipura, Telanaipura	0,00	0,00	0,00	270.000.000,00	0,00	



No	PROGRAM			KEGIATAN			SUB KEGIATAN				PLAFON ANGGARAN SEMENTARA (Rp)			PRAKIRAAN MAJU		KE T
	Program	Indikator Kinerja		Kegiatan	Indikator Kinerja		Sub Kegiatan	Indikator Kinerja		Lokasi Sub Kegiatan				N+1	N+2	
		Hasil Program	Target Capaian		Keluaran Kegiatan	Target Capaian		Keluaran Sub Kegiatan	Target Capaian		Sebelum Perubahan	Setelah Perubahan	Bertambah/Berkurang			
				1.02.02.1.01 Penyediaan Fasilitas Pelayanan, Sarana, Prasarana dan Alat Kesehatan untuk UKP Rujukan, UKM dan UKM Rujukan Tingkat Daerah Provinsi	Persentase FKTP yang memenuhi Sarana, Prasarana dan Alat (SPA) sesuai standar Persentase Pemenuhan SPA (Sarana, Prasarana, dan Alkes) dan SDM Kesehatan Laboratorium Kesehatan Persentase RS milik pemerintah daerah yang memenuhi Sarana Prasarana dan Alat (SPA) sesuai standar Persentase Standar sarana dan prasarana Instalasi farmasi provinsi yg terpenuhi	100 % 60 % 85 %	1.02.02.1.01.0013 Pengadaan dan Pemeliharaan Alat Kalibrasi	Jumlah Alat Uji dan Kalibrasi pada Unit Pemeliharaan Fasilitas Kesehatan Regional/Regional Maintainance Center yang Disediakan dan Dipelihara	304 Unit	Kota Jambi, Telanaipura, Telanaipura	0,00	0,00	0,00	399.300.000,00	0,00	



No	PROGRAM			KEGIATAN			SUB KEGIATAN				PLAFON ANGGARAN SEMENTARA (Rp)			PRAKIRAAN MAJU		KE T
	Program	Indikator Kinerja		Kegiatan	Indikator Kinerja		Sub Kegiatan	Indikator Kinerja		Lokasi Sub Kegiatan				N+1	N+2	
		Hasil Program	Target Capaian		Keluaran Kegiatan	Target Capaian		Keluaran Sub Kegiatan	Target Capaian		Sebelum Perubahan	Setelah Perubahan	Bertambah/Berkurang			
				1.02.02.1.01 Penyediaan Fasilitas Pelayanan, Sarana, Prasarana dan Alat Kesehatan untuk UKP Rujukan, UKM dan UKM Rujukan Tingkat Daerah Provinsi	Persentase FKTP yang memenuhi Sarana, Prasarana dan Alat (SPA) sesuai standar Persentase Pemenuhan SPA (Sarana, Prasarana, dan Alkes) dan SDM Kesehatan Laboratorium Kesehatan Persentase RS milik pemerintah daerah yang memenuhi Sarana Prasarana dan Alat (SPA) sesuai standar Persentase Standar sarana dan prasarana Instalasi farmasi provinsi yg terpenuhi	100 % 60 % 85 %	1.02.02.1.01.0020 Penyediaan Telemedicine di Fasilitas Pelayanan Kesehatan	Jumlah Fasilitas Pelayanan Kesehatan (Fasyankes) yang Melayani Konsultasi Jarak Jauh Antar Fasyankes Melalui Pelayanan Telemedicine untuk Mendapatkan Akses Pelayanan Kesehatan yang Berkualitas	3 Unit	Kota Jambi, Telanaipura, Telanaipura	0,00	0,00	0,00	130.000.000,00	0,00	



No	PROGRAM			KEGIATAN			SUB KEGIATAN				PLAFON ANGGARAN SEMENTARA (Rp)			PRAKIRAAN MAJU		KE T
	Program	Indikator Kinerja		Kegiatan	Indikator Kinerja		Sub Kegiatan	Indikator Kinerja		Lokasi Sub Kegiatan				N+1	N+2	
		Hasil Program	Target Capaian		Keluaran Kegiatan	Target Capaian		Keluaran Sub Kegiatan	Target Capaian		Sebelum Perubahan	Setelah Perubahan	Bertambah/Berkurang			
				1.02.02.1.01 Penyediaan Fasilitas Pelayanan, Sarana, Prasarana dan Alat Kesehatan untuk UKP Rujukan, UKM dan UKM Rujukan Tingkat Daerah Provinsi	Persentase FKTP yang memenuhi Sarana, Prasarana dan Alat (SPA) sesuai standar Persentase Pemenuhan SPA (Sarana, Prasarana, dan Alkes) dan SDM Kesehatan Laboratorium Kesehatan Persentase RS milik pemerintah daerah yang memenuhi Sarana Prasarana dan Alat (SPA) sesuai standar Persentase Standar sarana dan prasarana Instalasi farmasi provinsi yg terpenuhi	100 % 60 % 85 %	1.02.02.1.01.0025 Distribusi Alat Kesehatan, Obat, Bahan Habis Pakai, Bahan Medis Habis Pakai, Vaksin, Makanan dan Minuman ke Fasilitas Kesehatan	Jumlah dokumen distribusi Alat Kesehatan, Obat, Bahan Habis Pakai, Bahan Medis Habis Pakai, Vaksin, Makanan ke Fasilitas Kesehatan	1 Dokumen	Kota Jambi, Telanaipura, Telanaipura	168.195.000,00	168.195.000,00	0,00	277.927.100,00	0,00	



No	PROGRAM			KEGIATAN			SUB KEGIATAN				PLAFON ANGGARAN SEMENTARA (Rp)			PRAKIRAAN MAJU		KE T
	Program	Indikator Kinerja		Kegiatan	Indikator Kinerja		Sub Kegiatan	Indikator Kinerja		Lokasi Sub Kegiatan				N+1	N+2	
		Hasil Program	Target Capaian		Keluaran Kegiatan	Target Capaian		Keluaran Sub Kegiatan	Target Capaian		Sebelum Perubahan	Setelah Perubahan	Bertambah/Berkurang			
				1.02.02.1.01 Penyediaan Fasilitas Pelayanan, Sarana, Prasarana dan Alat Kesehatan untuk UKP Rujukan, UKM dan UKM Rujukan Tingkat Daerah Provinsi	Persentase FKTP yang memenuhi Sarana, Prasarana dan Alat (SPA) sesuai standar Persentase Pemenuhan SPA (Sarana, Prasarana, dan Alkes) dan SDM Kesehatan Laboratorium Kesehatan Persentase RS milik pemerintah daerah yang memenuhi Sarana Prasarana dan Alat (SPA) sesuai standar Persentase Standar sarana dan prasarana Instalasi farmasi provinsi yg terpenuhi	100 % 60 % 85 %	1.02.02.1.01.0027 Pengadaan Obat, Bahan Habis Pakai, Bahan Habis Pakai, Bahan Medis Habis Pakai,, Vaksin, Makanan dan Minuman di Fasilitas Kesehatan	Jumlah Obat, Bahan Habis Pakai, Bahan Medis Habis Pakai, Vaksin, Makanan dan Minuman di Fasilitas Kesehatan yang disediakan	1 Paket	Kota Jambi, Telanaipura, Telanaipura	2.085.048.400,00	2.669.517.333,00	584.468.933,00	2.908.804.000,00	0,00	
				1.02.02.1.02 Penyediaan Layanan Kesehatan untuk UKP Rujukan, UKM dan UKM Rujukan Tingkat Daerah Provinsi	Jumlah Kab/Kota yang memiliki Puskesmas rujukan Rabies Center Jumlah Kab/kota yang mencapai 80% Imunisasi dasar lengkap anak usia 0-11 bulan Jumlah kabupaten/kota endemis filariasis berhasil menurunkan angka mikrofilaria <1% Jumlah Peserta Jaminan Kesehatan Bagi	0.40 % 0.50 % 0.80 % 100 % 12 % 3 Jumlah 54.55 % 63.64 % 70 % 72 % 73 % 77586 Jumlah 7 Jumlah 82 % 90 % 95 % 968315 Jumlah 9 Jumlah	1.02.02.1.02.0001 Pengelolaan Pelayanan Kesehatan bagi Penduduk Terdampak Krisis Kesehatan Akibat Bencana dan/atau Berpotensi Bencana	Jumlah Penduduk yang Mendapatkan Layanan Kesehatan yang Terdampak Krisis Kesehatan Akibat Bencana dan/atau Berpotensi Bencana Provinsi Sesuai Standar	1377 Orang	Kota Jambi, Telanaipura, Telanaipura	500.000.000,00	419.274.500,00	-80.725.500,00	40.233.325.000,00	0,00	



No	PROGRAM			KEGIATAN			SUB KEGIATAN				PLAFON ANGGARAN SEMENTARA (Rp)			PRAKIRAAN MAJU		KE T
	Program	Indikator Kinerja		Kegiatan	Indikator Kinerja		Sub Kegiatan	Indikator Kinerja		Lokasi Sub Kegiatan				N+1	N+2	
		Hasil Program	Target Capaian		Keluaran Kegiatan	Target Capaian		Keluaran Sub Kegiatan	Target Capaian		Sebelum Perubahan	Setelah Perubahan	Bertambah/Berkurang			
					Masyarkat Miskin dan Tidak Mampu yang diinte grasikan sebagai Peserta JKN KIS Jumlah Peserta Penerima Bantuan Iuran (PBI) Jaminan Kesehatan (PBI-JK) mendapat kontribusi dari Pemerintah Provinsi Persentase Balita Berat Badan Kurang (BB/U) Persentase Kab/Kota dengan cakupan D/S minimal 70% Persentase Kab/Kota dengan cakupan Kunjungan Neonatal sesuai standar minimal 95% Persentase Kab/Kota dengan cakupan pelayanan antenatal sesuai standar minimal 95% Persentase Kab/Kota yang 50% Puskesmas melakukan pemeriksaa n dan tata laksana pnemonia melalui MTBS Persentase Kab/kota yang 80 % Puskesmas nya melaks anakan tatalaksana diare sesuai											



No	PROGRAM			KEGIATAN			SUB KEGIATAN				PLAFON ANGGARAN SEMENTARA (Rp)			PRAKIRAAN MAJU		KE T
	Program	Indikator Kinerja		Kegiatan	Indikator Kinerja		Sub Kegiatan	Indikator Kinerja		Lokasi Sub Kegiatan				N+1	N+2	
		Hasil Program	Target Capaian		Keluaran Kegiatan	Target Capaian		Keluaran Sub Kegiatan	Target Capaian		Sebelum Perubahan	Setelah Perubahan	Bertambah/Berkurang			
					standar Persentase Kab/kota yang melaksanakan Deteksi dini Hepatitis B dan atau Hepatitis C pada populasi beresiko Persentase Kab/Kota yang mempunyai IR DBD kurang dari 49/100.000 penduduk Persentase Kab/Kota yang mencapai Treatment Coverage TBC minimal 50% (Ditemukan dan Diobati) Persentase kab/kota yang merespon peringatan dini KLB (alert system) minimal 80% Persentase ODHA Baru yang memulai ARV Persentase pelayanan kesehatan bagi orang yang terdampak dan beresiko pada situasi Kejadian Luar Biasa (KLB) Persentase pelayanan kesehatan bagi penduduk terdampak krisis kesehatan akibat bencana dan/atau berpotensi bencana Persentase											



No	PROGRAM			KEGIATAN			SUB KEGIATAN				PLAFON ANGGARAN SEMENTARA (Rp)			PRAKIRAAN MAJU		KE T
	Program	Indikator Kinerja		Kegiatan	Indikator Kinerja		Sub Kegiatan	Indikator Kinerja		Lokasi Sub Kegiatan				N+1	N+2	
		Hasil Program	Target Capaian		Keluaran Kegiatan	Target Capaian		Keluaran Sub Kegiatan	Target Capaian		Sebelum Perubahan	Setelah Perubahan	Bertambah/Berkurang			
					Pengobatan Kasus Malaria sesuai standar Persentase puskesmas yang melakukan pelayanan Pandu PTM Persentase sarana air minum yang diawasi/diperiksa kualitas air minumnya sesuai standar Persentase usia produktif 15 - 59 tahun yang beresiko PTM Proporsi kasus kusta baru tanpa cacat											
				1.02.02.1.02 Penyediaan Layanan Kesehatan untuk UKP Rujukan, UKM dan UKM Rujukan Tingkat Daerah Provinsi	Jumlah Kab/Kota yang memiliki Puskesmas rujukan Rabies Center Jumlah Kab/kota yang mencapai 80% Imunisasi dasar lengkap anak usia 0-11 bulan Jumlah kabupaten/kota endemis filariasis berhasil menurunkan angka mikrofilaria <1% Jumlah Peserta Jaminan Kesehatan Bagi Masyarakat Miskin dan Tidak Mampu yang diintegrasikan sebagai Peserta	0.40 % 0.50 % 0.80 % 100 % 12 % 3 Jumlah 54.55 % 63.64 % 70 % 72 % 73 % 77586 Jumlah 7 Jumlah 82 % 90 % 95 % 968315 Jumlah 9 Jumlah	1.02.02.1.02.0002 Pengelolaan Pelayanan Kesehatan bagi Penduduk pada Kondisi Kejadian Luar Biasa (KLB)	Jumlah Penduduk yang Mendapatkan Layanan Kesehatan pada Kondisi Kejadian Luar Biasa Provinsi yang Mendapatkan Pelayanan Kesehatan Sesuai Standar	242 Orang	Kota Jambi, Telanaipura, Telanaipura	0,00	338.147.700,00	338.147.700,00	1.996.500.000,00	0,00	



No	PROGRAM			KEGIATAN			SUB KEGIATAN				PLAFON ANGGARAN SEMENTARA (Rp)			PRAKIRAAN MAJU		KE T
	Program	Indikator Kinerja		Kegiatan	Indikator Kinerja		Sub Kegiatan	Indikator Kinerja		Lokasi Sub Kegiatan				N+1	N+2	
		Hasil Program	Target Capaian		Keluaran Kegiatan	Target Capaian		Keluaran Sub Kegiatan	Target Capaian		Sebelum Perubahan	Setelah Perubahan	Bertambah/Berkurang			
					JKN KIS Jumlah Peserta Penerima Bantuan Iuran (PBI) Jaminan Kesehatan (PBI-JK) mendapat kontribusi dari Pemerintah Provinsi Persentase Balita Berat Badan Kurang (BB/U) Persentase Kab/Kota dengan cakupan D/S minimal 70% Persentase Kab/Kota dengan cakupan Kunjungan Neonatal sesuai standar minimal 95% Persentase Kab/Kota dengan cakupan pelayanan antenatal sesuai standar minimal 95% Persentase Kab/Kota yang 50% Puskesmas melakukan pemeriksaa n dan tata laksana pnemonia melalui MTBS Persentase Kab/kota yang 80 % Puskesmas nya melaks anakan tatalaksana diare sesuai standar Persentase Kab/kota yang melak sanakan Deteksi dini Hepatitis B dan atau											



No	PROGRAM			KEGIATAN			SUB KEGIATAN				PLAFON ANGGARAN SEMENTARA (Rp)			PRAKIRAAN MAJU		KE T
	Program	Indikator Kinerja		Kegiatan	Indikator Kinerja		Sub Kegiatan	Indikator Kinerja		Lokasi Sub Kegiatan				N+1	N+2	
		Hasil Program	Target Capaian		Keluaran Kegiatan	Target Capaian		Keluaran Sub Kegiatan	Target Capaian		Sebelum Perubahan	Setelah Perubahan	Bertambah/Berkurang			
					Hepatitis C pada populasi beresiko Persentase Kab/Kota yang mempunyai IR DBD kurang dari 49/100.000 penduduk Persentase Kab/Kota yang mencapai Treatment Coverage TBC minimal 50% (Ditemukan dan Diobati) Persentase kab/kota yang merespon peringatan dini KLB (alert system) minimal 80% Persentase ODHA Baru yang memulai ARV Persentase pelayanan kesehatan bagi orang yang terdampak dan beresiko pada situasi Kejadian Luar Biasa (KLB) Persentase pelayanan kesehatan bagi penduduk terdampak krisis kesehatan akibat bencana dan/atau berpotensi bencana Persentase Pengobatan Kasus Malaria sesuai standar Persentase puskesmas yang											



No	PROGRAM			KEGIATAN			SUB KEGIATAN				PLAFON ANGGARAN SEMENTARA (Rp)			PRAKIRAAN MAJU		KE T
	Program	Indikator Kinerja		Kegiatan	Indikator Kinerja		Sub Kegiatan	Indikator Kinerja		Lokasi Sub Kegiatan				N+1	N+2	
		Hasil Program	Target Capaian		Keluaran Kegiatan	Target Capaian		Keluaran Sub Kegiatan	Target Capaian		Sebelum Perubahan	Setelah Perubahan	Bertambah/Berkurang			
					melakukan pelayanan Pandu PTM Persentase sarana air minum yang diawasi/diperiksa kualitas air minumnya sesuai standar Persentase usia p r o d u k t 15 - 59 tahun yang beresiko PTM Proporsi kasus kusta baru tanpa cacat											
				1.02.02.1.02 Penyediaan Layanan Kesehatan untuk UKP Rujukan, UKM dan UKM Rujukan Tingkat Daerah Provinsi	Jumlah Kab/Kota yang m e m i l i k 20% Puskesmas rujukan Rabies Center Jumlah Kab/kota yang mencapai 80% Imunisasi dasar lengkap anak usia 0-11 bulan Jumlah kab upaten/kot a endemis filariasis berhasil me nurunkan angka mikrofilaria <1% Jumlah Peserta Jaminan Kesehatan Bagi Masyarkat Miskin dan Tidak Mampu yang diinte grasikan sebagai Peserta JKN KIS Jumlah Peserta Penerima Bantuan Iuran (PBI) Jaminan Kesehatan	0.40 % 0.50 % 0.80 % 100 % 12 % 3 Jumlah 54.55 % 63.64 % 70 % 72 % 73 % 77586 Jumlah 7 Jumlah 82 % 90 % 95 % 968315 Jumlah 9 Jumlah	1.02.02.1.02.0003 Pengelolaan Pelayanan Kesehatan Ibu dan Anak	Jumlah Dokumen Hasil Pengelolaan Pelayanan Kesehatan Ibu dan Anak	3 Dokumen	Kota Jambi, Telanaipura, Telanaipura	1.136.042.000,00	1.272.104.500,00	136.062.500,00	2.475.660.000,00	0,00	



No	PROGRAM			KEGIATAN			SUB KEGIATAN				PLAFON ANGGARAN SEMENTARA (Rp)			PRAKIRAAN MAJU		KE T
	Program	Indikator Kinerja		Kegiatan	Indikator Kinerja		Sub Kegiatan	Indikator Kinerja		Lokasi Sub Kegiatan				N+1	N+2	
		Hasil Program	Target Capaian		Keluaran Kegiatan	Target Capaian		Keluaran Sub Kegiatan	Target Capaian		Sebelum Perubahan	Setelah Perubahan	Bertambah/Berkurang			
					(PBI-JK) mendapat kontribusi dari Pemerintah Provinsi Persentase Balita Berat Badan Kurang (BB/U) Persentase Kab/Kota dengan cakupan D/S minimal 70% Persentase Kab/Kota dengan cakupan Kunjungan Neonatal sesuai standar minimal 95% Persentase Kab/Kota dengan cakupan pelayanan antenatal sesuai standar minimal 95% Persentase Kab/Kota yang 50% Puskesmas melakukan pemeriksaa n dan tata laksana pnemonia melalui MTBS Persentase Kab/kota yang 80 % Puskesmas nya melaks anakan tatalaksana diare sesuai standar Persentase Kab/kota yang melak sanakan Deteksi dini Hepatitis B dan atau Hepatitis C pada populasi beresiko Persentase Kab/Kota yang mempunyai											



No	PROGRAM			KEGIATAN			SUB KEGIATAN				PLAFON ANGGARAN SEMENTARA (Rp)			PRAKIRAAN MAJU		KE T
	Program	Indikator Kinerja		Kegiatan	Indikator Kinerja		Sub Kegiatan	Indikator Kinerja		Lokasi Sub Kegiatan				N+1	N+2	
		Hasil Program	Target Capaian		Keluaran Kegiatan	Target Capaian		Keluaran Sub Kegiatan	Target Capaian		Sebelum Perubahan	Setelah Perubahan	Bertambah/Berkurang			
					IR DBD kurang dari 49/100.000 penduduk Persentase Kab/Kota yang mencapai Treatment Coverage TBC minimal 50% (Ditemukan dan Diobati) Persentase kab/kota yang merespon peringatan dini KLB (alert system) minimal 80% Persentase ODHA Baru yang memulai ARV Persentase pelayanan kesehatan bagi orang yang terdampak dan beresiko pada situasi Kejadian Luar Biasa (KLB) Persentase pelayanan kesehatan bagi penduduk terdampak krisis kesehatan akibat bencana dan/atau berpotensi bencana Persentase Pengobatan Kasus Malaria sesuai standar Persentase puskesmas yang melakukan pelayanan Pandu PTM Persentase sarana air minum yang diawa											



No	PROGRAM			KEGIATAN			SUB KEGIATAN				PLAFON ANGGARAN SEMENTARA (Rp)			PRAKIRAAN MAJU		KE T	
	Program	Indikator Kinerja		Kegiatan	Indikator Kinerja		Sub Kegiatan	Indikator Kinerja		Lokasi Sub Kegiatan				N+1	N+2		
		Hasil Program	Target Capaian		Keluaran Kegiatan	Target Capaian		Keluaran Sub Kegiatan	Target Capaian		Sebelum Perubahan	Setelah Perubahan	Bertambah/Berkurang				
					si/diperiksa kualitas air minumnya sesuai standar Persentase usia p r o d u k t 15 - 59 tahun yang beresiko PTM Proporsi kasus kusta baru tanpa cacat												
				1.02.02.1.02 Penyediaan Layanan Kesehatan untuk UKP Rujukan, UKM dan UKM Rujukan Tingkat Daerah Provinsi	Jumlah Kab/Kota yang m e m i l i k 20% Puskesmas rujukan 54.55 % Rabies 63.64 % Center 70 % Jumlah 72 % Kab/kota yang 73 % yang 77586 mencapai 80% Jumlah 7 Imunisasi 82 % dasar 90 % lengkap 95 % anak usia 968315 0-11 bulan Jumlah kab upaten/kot a endemis filariasis berhasil me nurunkan angka mikrofilaria <1% Jumlah Peserta Jaminan Kesehatan Bagi Masyarkat Miskin dan Tidak Mampu yang diinte grasikan sebagai Peserta JKN KIS Jumlah Peserta Penerima Bantuan Iuran (PBI) Jaminan Kesehatan (PBI-JK) mendapat kontribusi dari Pemerintah Provinsi Persentase Balita Berat	0.40 % 0.50 % 0.80 % 100 % 12 % 3 Jumlah 54.55 % 63.64 % 70 % 72 % 73 % 77586 Jumlah 7 Jumlah 82 % 90 % 95 % 968315 Jumlah 9 Jumlah		1.02.02.1.02.0004 Pengelolaan Pelayanan Kesehatan Usia Produktif	Jumlah Dokumen Hasil Pengelolaan Pelayanan Kesehatan Usia Produktif	2 Dokumen	Kota Jambi, Telanaipura, Telanaipura	0,00	0,00	0,00	1.131.350.000,00	0,00	



No	PROGRAM			KEGIATAN			SUB KEGIATAN				PLAFON ANGGARAN SEMENTARA (Rp)			PRAKIRAAN MAJU		KE T
	Program	Indikator Kinerja		Kegiatan	Indikator Kinerja		Sub Kegiatan	Indikator Kinerja		Lokasi Sub Kegiatan				N+1	N+2	
		Hasil Program	Target Capaian		Keluaran Kegiatan	Target Capaian		Keluaran Sub Kegiatan	Target Capaian		Sebelum Perubahan	Setelah Perubahan	Bertambah/Berkurang			
					Badan Kurang (BB/U) Persentase Kab/Kota dengan cakupan D/S minimal 70% Persentase Kab/Kota dengan cakupan Kunjungan Neonatal sesuai standar minimal 95% Persentase Kab/Kota dengan cakupan pelayanan antenatal sesuai standar minimal 95% Persentase Kab/Kota yang 50% Puskesmas melakukan pemeriksaa n dan tata laksana pnemonia melalui MTBS Persentase Kab/kota yang 80 % Puskesmas nya melaks anakan tatalaksana diare sesuai standar Persentase Kab/kota yang melak sanakan Deteksi dini Hepatitis B dan atau Hepatitis C pada populasi beresiko Persentase Kab/Kota yang mempunyai IR DBD kurang dari 49/100.000 penduduk Persentase Kab/Kota yang mencapai											



No	PROGRAM			KEGIATAN			SUB KEGIATAN				PLAFON ANGGARAN SEMENTARA (Rp)			PRAKIRAAN MAJU		KE T
	Program	Indikator Kinerja		Kegiatan	Indikator Kinerja		Sub Kegiatan	Indikator Kinerja		Lokasi Sub Kegiatan				N+1	N+2	
		Hasil Program	Target Capaian		Keluaran Kegiatan	Target Capaian		Keluaran Sub Kegiatan	Target Capaian		Sebelum Perubahan	Setelah Perubahan	Bertambah/Berkurang			
					Treatment Coverage TBC minimal 50% (Ditemukan dan Diobati) Persentase kab/kota yang merespon peringatan dini KLB (alert system) minimal 80% Persentase ODHA Baru yang memulai ARV Persentase pelayanan kesehatan bagi orang yang terdampak dan beresiko pada situasi Kejadian Luar Biasa (KLB) Persentase pelayanan kesehatan bagi penduduk terdampak krisis kesehatan akibat bencana dan/atau berpotensi bencana Persentase Pengobatan Kasus Malaria sesuai standar Persentase puskesmas yang melakukan pelayanan Pandu PTM Persentase sarana air minum yang diawasi/diperiksa kualitas air minumnya sesuai standar Persentase usia p r o d u k t											



No	PROGRAM			KEGIATAN			SUB KEGIATAN				PLAFON ANGGARAN SEMENTARA (Rp)			PRAKIRAAN MAJU		KE T
	Program	Indikator Kinerja		Kegiatan	Indikator Kinerja		Sub Kegiatan	Indikator Kinerja		Lokasi Sub Kegiatan				N+1	N+2	
		Hasil Program	Target Capaian		Keluaran Kegiatan	Target Capaian		Keluaran Sub Kegiatan	Target Capaian		Sebelum Perubahan	Setelah Perubahan	Bertambah/Berkurang			
					15 - 59 tahun yang beresiko PTM Proporsi kasus kusta baru tanpa cacat											
				1.02.02.1.02 Penyediaan Layanan Kesehatan untuk UKP Rujukan, UKM dan Rujukan Tingkat Daerah Provinsi	Jumlah Kab/Kota yang m e m i l i k 20% Puskesmas rujukan Rabies Center Jumlah Kab/kota yang mencapai 80% Imunisasi dasar lengkap anak usia 0-11 bulan Jumlah kab upaten/kot a endemis filariasis berhasil me nurunkan angka mikrofilaria <1% Jumlah Peserta Jaminan Kesehatan Bagi Masyarkat Miskin dan Tidak Mampu yang diinte grasikan sebagai Peserta JKN KIS Jumlah Peserta Penerima Bantuan Iuran (PBI) Jaminan Kesehatan (PBI-JK) mendapat kontribusi dari Pemerintah Provinsi Persentase Balita Berat Badan Kurang (BB/U) Persentase Kab/Kota dengan cakupan D/S	0.40 % 0.50 % 0.80 % 100 % 12 % 3 Jumlah 54.55 % 63.64 % 70 % 72 % 73 % 77586 Jumlah 7 Jumlah 82 % 90 % 95 % 968315 Jumlah 9 Jumlah		1.02.02.1.02.0005 Pengelolaan Pelayanan Kesehatan Usia Lanjut	Jumlah Dokumen Hasil Pengelolaan Pelayanan Kesehatan Usia Lanjut	3 Dokumen	Kota Jambi, Telanaipura, Telanaipura	0,00	0,00	0,00	0,00	0,00



No	PROGRAM			KEGIATAN			SUB KEGIATAN				PLAFON ANGGARAN SEMENTARA (Rp)			PRAKIRAAN MAJU		KE T
	Program	Indikator Kinerja		Kegiatan	Indikator Kinerja		Sub Kegiatan	Indikator Kinerja		Lokasi Sub Kegiatan				N+1	N+2	
		Hasil Program	Target Capaian		Keluaran Kegiatan	Target Capaian		Keluaran Sub Kegiatan	Target Capaian		Sebelum Perubahan	Setelah Perubahan	Bertambah/Berkurang			
					minimal 70% Persentase Kab/Kota dengan cakupan Kunjungan Neonatal sesuai standar minimal 95% Persentase Kab/Kota dengan cakupan pelayanan antenatal sesuai standar minimal 95% Persentase Kab/Kota yang 50% Puskesmas melakukan pemeriksaa n dan tata laksana pnemonia melalui MTBS Persentase Kab/kota yang 80 % Puskesmas nya melaks anakan tatalaksana diare sesuai standar Persentase Kab/kota yang melak sanakan Deteksi dini Hepatitis B dan atau Hepatitis C pada populasi beresiko Persentase Kab/Kota yang mempunyai IR DBD kurang dari 49/100.000 penduduk Persentase Kab/Kota yang mencapai Treatment Coverage TBC minimal 50% (Ditemukan dan Diobati)											



No	PROGRAM			KEGIATAN			SUB KEGIATAN				PLAFON ANGGARAN SEMENTARA (Rp)			PRAKIRAAN MAJU		KE T
	Program	Indikator Kinerja		Kegiatan	Indikator Kinerja		Sub Kegiatan	Indikator Kinerja		Lokasi Sub Kegiatan				N+1	N+2	
		Hasil Program	Target Capaian		Keluaran Kegiatan	Target Capaian		Keluaran Sub Kegiatan	Target Capaian		Sebelum Perubahan	Setelah Perubahan	Bertambah/Berkurang			
					Persentase kab/kota yang merespon peringatan dini KLB (alert system) minimal 80% Persentase ODHA Baru yang memulai ARV Persentase pelayanan kesehatan bagi orang yang terdampak dan beresiko pada situasi Kejadian Luar Biasa (KLB) Persentase pelayanan kesehatan bagi penduduk terdampak krisis kesehatan akibat bencana dan/atau berpotensi bencana Persentase Pengobatan Kasus Malaria sesuai standar Persentase puskesmas yang melakukan pelayanan Pandu PTM Persentase sarana air minum yang diawasi/diperiksa kualitas air minumnya sesuai standar Persentase usia p r o d u k t 15 - 59 tahun yang beresiko PTM Proporsi kasus kusta baru tanpa cacat											



No	PROGRAM			KEGIATAN			SUB KEGIATAN				PLAFON ANGGARAN SEMENTARA (Rp)			PRAKIRAAN MAJU		KE T	
	Program	Indikator Kinerja		Kegiatan	Indikator Kinerja		Sub Kegiatan	Indikator Kinerja		Lokasi Sub Kegiatan				N+1	N+2		
		Hasil Program	Target Capaian		Keluaran Kegiatan	Target Capaian		Keluaran Sub Kegiatan	Target Capaian		Sebelum Perubahan	Setelah Perubahan	Bertambah/Berkurang				
				1.02.02.1.02 Penyediaan Layanan Kesehatan untuk UKP Rujukan, UKM dan UKM Rujukan Tingkat Daerah Provinsi	Jumlah Kab/Kota yang m e m i l i k 20% Puskesmas rujukan 54.55 % Rabies 63.64 % Center 70 % Jumlah 72 % Kab/kota 73 % yang 77586 mencapai 80% Jumlah 7 Imunisasi 82 % dasar 90 % lengkap 95 % anak usia 968315 0-11 bulan Jumlah kab upaten/kot a endemis filariasis berhasil me nurunkan angka mikrofilaria <1% Jumlah Peserta Jaminan Kesehatan Bagi Masyarkat Miskin dan Tidak Mampu yang diinte grasikan sebagai Peserta JKN KIS Jumlah Peserta Penerima Bantuan luran (PBI) Jaminan Kesehatan (PBI-JK) mendapat kontribusi dari Pemerintah Provinsi Persentase Balita Berat Badan Kurang (BB/U) Persentase Kab/Kota dengan cakupan D/S minimal 70% Persentase Kab/Kota dengan cakupan Kunjungan Neonatal sesuai	0.40 % 0.50 % 0.80 % 100 % 12 % 3 Jumlah 54.55 % 63.64 % 70 % 72 % 73 % 77586 Jumlah 7 Jumlah 82 % 90 % 95 % 968315 Jumlah 9		1.02.02.1.02.0006 Pengelolaan Pelayanan Kesehatan Gizi Masyarakat	Jumlah Dokumen Hasil Pengelolaan Pelayanan Kesehatan Gizi Masyarakat	3 Dokumen	Kota Jambi, Telanaipura, Telanaipura	454.000.000,00	1.320.023.002,00	866.023.002,00	550.000.000,00	0,00	



No	PROGRAM			KEGIATAN			SUB KEGIATAN				PLAFON ANGGARAN SEMENTARA (Rp)			PRAKIRAAN MAJU		KE T
	Program	Indikator Kinerja		Kegiatan	Indikator Kinerja		Sub Kegiatan	Indikator Kinerja		Lokasi Sub Kegiatan				N+1	N+2	
		Hasil Program	Target Capaian		Keluaran Kegiatan	Target Capaian		Keluaran Sub Kegiatan	Target Capaian		Sebelum Perubahan	Setelah Perubahan	Bertambah/Berkurang			
					standar minimal 95% Persentase Kab/Kota dengan cakupan pelayanan antenatal sesuai standar minimal 95% Persentase Kab/Kota yang 50% Puskesmas melakukan pemeriksaa n dan tata laksana pnemonia melalui MTBS Persentase Kab/kota yang 80 % Puskesmas nya melaks anakan tatalaksana diare sesuai standar Persentase Kab/kota yang melak sanakan Deteksi dini Hepatitis B dan atau Hepatitis C pada populasi beresiko Persentase Kab/Kota yang mempunyai IR DBD kurang dari 49/100.000 penduduk Persentase Kab/Kota yang mencapai Treatment Coverage TBC minimal 50% (Ditemukan dan Diobati) Persentase kab/kota yang merespon peringatan dini KLB (alert system) minimal											



No	PROGRAM			KEGIATAN			SUB KEGIATAN				PLAFON ANGGARAN SEMENTARA (Rp)			PRAKIRAAN MAJU		KE T
	Program	Indikator Kinerja		Kegiatan	Indikator Kinerja		Sub Kegiatan	Indikator Kinerja		Lokasi Sub Kegiatan				N+1	N+2	
		Hasil Program	Target Capaian		Keluaran Kegiatan	Target Capaian		Keluaran Sub Kegiatan	Target Capaian		Sebelum Perubahan	Setelah Perubahan	Bertambah/Berkurang			
					80% Persentase ODHA Baru yang memulai ARV Persentase pelayanan kesehatan bagi orang yang terdampak dan beresiko pada situasi Kejadian Luar Biasa (KLB) Persentase pelayanan kesehatan bagi penduduk terdampak krisis kesehatan akibat bencana dan/atau berpotensi bencana Persentase Pengobatan Kasus Malaria sesuai standar Persentase puskesmas yang melakukan pelayanan Pandu PTM Persentase sarana air minum yang diawasi/diperiksa kualitas air minumnya sesuai standar Persentase usia produktif 15 - 59 tahun yang beresiko PTM Proporsi kasus kusta baru tanpa cacat											
				1.02.02.1.02 Penyediaan Layanan Kesehatan untuk UKP Rujukan, UKM dan UKM	Jumlah Kab/Kota yang memiliki 20% Puskesmas rujukan Rabies	0.40 % 0.50 % 0.80 % 100 % 12 % 3 Jumlah 54.55 % 63.64 %	1.02.02.1.02.0007 Pengelolaan Pelayanan Kesehatan Kerja dan Olahraga	Jumlah Dokumen Hasil Pengelolaan Pelayanan Kesehatan Kerja dan Olahraga	2 Dokumen	Kota Jambi, Telanaipura, Telanaipura	0,00	65.719.500,00	65.719.500,00	665.500.000,00	0,00	



No	PROGRAM			KEGIATAN			SUB KEGIATAN				PLAFON ANGGARAN SEMENTARA (Rp)			PRAKIRAAN MAJU		KE T
	Program	Indikator Kinerja		Kegiatan	Indikator Kinerja		Sub Kegiatan	Indikator Kinerja		Lokasi Sub Kegiatan				N+1	N+2	
		Hasil Program	Target Capaian		Keluaran Kegiatan	Target Capaian		Keluaran Sub Kegiatan	Target Capaian		Sebelum Perubahan	Setelah Perubahan	Bertambah/Berkurang			
				Rujukan Tingkat Daerah Provinsi	Center Jumlah Kab/kota yang mencapai 77586 Jumlah 7 Jumlah Imunisasi dasar 82 % 90 % lengkap 95 % anak usia 968315 Jumlah 9 Jumlah Jumlah Peserta Jaminan Kesehatan Bagi Masyarkat Miskin dan Tidak Mampu yang diinte grasikan sebagai Peserta JKN KIS Jumlah Peserta Penerima Bantuan Iuran (PBI) Jaminan Kesehatan (PBI-JK) mendapat kontribusi dari Pemerintah Provinsi Persentase Balita Berat Badan Kurang (BB/U) Persentase Kab/Kota dengan cakupan D/S minimal 70% Persentase Kab/Kota dengan cakupan Kunjungan Neonatal sesuai standar minimal 95% Persentase Kab/Kota dengan cakupan pelayanan	70 % 72 % 73 % Jumlah 7 Jumlah 82 % 90 % 95 % Jumlah 9 Jumlah										



No	PROGRAM			KEGIATAN			SUB KEGIATAN				PLAFON ANGGARAN SEMENTARA (Rp)			PRAKIRAAN MAJU		KE T
	Program	Indikator Kinerja		Kegiatan	Indikator Kinerja		Sub Kegiatan	Indikator Kinerja		Lokasi Sub Kegiatan				N+1	N+2	
		Hasil Program	Target Capaian		Keluaran Kegiatan	Target Capaian		Keluaran Sub Kegiatan	Target Capaian		Sebelum Perubahan	Setelah Perubahan	Bertambah/Berkurang			
					antenatal sesuai standar minimal 95% Persentase Kab/Kota yang 50% Puskesmas melakukan pemeriksaa n dan tata laksana pnemonia melalui MTBS Persentase Kab/kota yang 80 % Puskesmas nya melaks anakan tatalaksana diare sesuai standar Persentase Kab/kota yang melak sanakan Deteksi dini Hepatitis B dan atau Hepatitis C pada populasi beresiko Persentase Kab/Kota yang mempunyai IR DBD kurang dari 49/100.000 penduduk Persentase Kab/Kota yang mencapai Treatment Coverage TBC minimal 50% (Ditemukan dan Diobati) Persentase kab/kota yang merespon peringatan dini KLB (alert system) minimal 80% Persentase ODHA Baru yang memulai ARV Persentase pelayanan											



No	PROGRAM			KEGIATAN			SUB KEGIATAN				PLAFON ANGGARAN SEMENTARA (Rp)			PRAKIRAAN MAJU		KE T
	Program	Indikator Kinerja		Kegiatan	Indikator Kinerja		Sub Kegiatan	Indikator Kinerja		Lokasi Sub Kegiatan				N+1	N+2	
		Hasil Program	Target Capaian		Keluaran Kegiatan	Target Capaian		Keluaran Sub Kegiatan	Target Capaian		Sebelum Perubahan	Setelah Perubahan	Bertambah/Berkurang			
					kesehatan bagi orang yang terdampak dan beresiko pada situasi Kejadian Luar Biasa (KLB) Persentase pelayanan kesehatan bagi penduduk terdampak krisis kesehatan akibat bencana dan/atau berpotensi bencana Persentase Pengobatan Kasus Malaria sesuai standar Persentase puskesmas yang melakukan pelayanan Pandu PTM Persentase sarana air minum yang diawasi/diperiksa kualitas air minumnya sesuai standar Persentase usia p r o d u k t 15 - 59 tahun yang beresiko PTM Proporsi kasus kusta baru tanpa cacat											
				1.02.02.1.02 Penyediaan Layanan Kesehatan untuk UKP Rujukan, UKM dan UKM Rujukan Tingkat Daerah Provinsi	Jumlah Kab/Kota yang m e m i l i k 20% Puskesmas rujukan Rabies Center Jumlah Kab/kota yang mencapai 80% Imunisasi dasar	0.40 % 0.50 % 0.80 % 100 % 12 % 3 Jumlah rujukan 54.55 % 63.64 % 70 % 72 % 73 % 77586 Jumlah 7 Jumlah 82 % 90 %	1.02.02.1.02.0008 Pengelolaan Pelayanan Kesehatan Lingkungan	Jumlah Dokumen Hasil Pengelolaan Pelayanan Kesehatan Lingkungan	4 Dokumen	Kota Jambi, Telanaipura, Telanaipura	36.000.000,00	143.904.500,00	107.904.500,00	1.344.310.000,00	0,00	



No	PROGRAM			KEGIATAN			SUB KEGIATAN				PLAFON ANGGARAN SEMENTARA (Rp)			PRAKIRAAN MAJU		KE T
	Program	Indikator Kinerja		Kegiatan	Indikator Kinerja		Sub Kegiatan	Indikator Kinerja		Lokasi Sub Kegiatan				N+1	N+2	
		Hasil Program	Target Capaian		Keluaran Kegiatan	Target Capaian		Keluaran Sub Kegiatan	Target Capaian		Sebelum Perubahan	Setelah Perubahan	Bertambah/Berkurang			
					lengkap anak usia 0-11 bulan Jumlah kabupaten/kota endemis filariasis berhasil menurun angka mikrofilaria <1% Jumlah Peserta Jaminan Kesehatan Bagi Masyarakat Miskin dan Tidak Mampu yang diintegrasikan sebagai Peserta JKN KIS Jumlah Peserta Penerima Bantuan Iuran (PBI) Jaminan Kesehatan (PBI-JK) mendapat kontribusi dari Pemerintah Provinsi Persentase Balita Berat Badan Kurang (BB/U) Persentase Kab/Kota dengan cakupan D/S minimal 70% Persentase Kab/Kota dengan cakupan Kunjungan Neonatal sesuai standar minimal 95% Persentase Kab/Kota dengan cakupan pelayanan antenatal sesuai standar minimal 95% Persentase Kab/Kota yang 50%	95 % 968315 Jumlah 9 Jumlah										



No	PROGRAM			KEGIATAN			SUB KEGIATAN				PLAFON ANGGARAN SEMENTARA (Rp)			PRAKIRAAN MAJU		KE T
	Program	Indikator Kinerja		Kegiatan	Indikator Kinerja		Sub Kegiatan	Indikator Kinerja		Lokasi Sub Kegiatan				N+1	N+2	
		Hasil Program	Target Capaian		Keluaran Kegiatan	Target Capaian		Keluaran Sub Kegiatan	Target Capaian		Sebelum Perubahan	Setelah Perubahan	Bertambah/Berkurang			
					Puskesmas melakukan pemeriksaan dan tata laksana pnemonia melalui MTBS Persentase Kab/kota yang 80 % Puskesmas nya melaksana tatalaksana diare sesuai standar Persentase Kab/kota yang melaksanakan Deteksi dini Hepatitis B dan atau Hepatitis C pada populasi beresiko Persentase Kab/Kota yang mempunyai IR DBD kurang dari 49/100.000 penduduk Persentase Kab/Kota yang mencapai Treatment Coverage TBC minimal 50% (Ditemukan dan Diobati) Persentase kab/kota yang merespon peringatan dini KLB (alert system) minimal 80% Persentase ODHA Baru yang memulai ARV Persentase pelayanan kesehatan bagi orang yang terdampak dan beresiko pada situasi											



No	PROGRAM			KEGIATAN			SUB KEGIATAN				PLAFON ANGGARAN SEMENTARA (Rp)			PRAKIRAAN MAJU		KE T
	Program	Indikator Kinerja		Kegiatan	Indikator Kinerja		Sub Kegiatan	Indikator Kinerja		Lokasi Sub Kegiatan				N+1	N+2	
		Hasil Program	Target Capaian		Keluaran Kegiatan	Target Capaian		Keluaran Sub Kegiatan	Target Capaian		Sebelum Perubahan	Setelah Perubahan	Bertambah/Berkurang			
					Kejadian Luar Biasa (KLB) Persentase pelayanan kesehatan bagi penduduk terdampak krisis kesehatan akibat bencana dan/atau berpotensi bencana Persentase Pengobatan Kasus Malaria sesuai standar Persentase puskesmas yang melakukan pelayanan Pandu PTM Persentase sarana air minum yang diawasi/diperiksa kualitas air minumnya sesuai standar Persentase usia p r o d u k t 15 - 59 tahun yang beresiko PTM Proporsi kasus kusta baru tanpa cacat											
				1.02.02.1.02 Penyediaan Layanan Kesehatan untuk UKP Rujukan, UKM dan UKM Rujukan Tingkat Daerah Provinsi	Jumlah Kab/Kota yang m e m i l i k 20% Puskesmas rujukan Rabies Center Jumlah Kab/kota yang mencapai 80% Imunisasi dasar lengkap anak usia 0-11 bulan Jumlah kab upaten/kot a endemis filariasis berhasil me	0.40 % 0.50 % 0.80 % 100 % 12 % 3 Jumlah rujukan 54.55 % Rabies 63.64 % 70 % 72 % 73 % 77586 Jumlah mencapai 7 Jumlah 82 % 90 % 95 % 968315 Jumlah 9 Jumlah	1.02.02.1.02.0009 Pengelolaan Pelayanan Promosi Kesehatan	Jumlah Dokumen Hasil Pengelolaan Pelayanan Promosi Kesehatan	2 Dokumen	Kota Jambi, Telanaipura, Telanaipura	72.000.000,00	281.250.000,00	209.250.000,00	700.000.000,00	0,0 0	



No	PROGRAM			KEGIATAN			SUB KEGIATAN				PLAFON ANGGARAN SEMENTARA (Rp)			PRAKIRAAN MAJU		KE T
	Program	Indikator Kinerja		Kegiatan	Indikator Kinerja		Sub Kegiatan	Indikator Kinerja		Lokasi Sub Kegiatan				N+1	N+2	
		Hasil Program	Target Capaian		Keluaran Kegiatan	Target Capaian		Keluaran Sub Kegiatan	Target Capaian		Sebelum Perubahan	Setelah Perubahan	Bertambah/Berkurang			
					nurunkan angka mikrofilaria <1% Jumlah Peserta Jaminan Kesehatan Bagi Masyarakat Miskin dan Tidak Mampu yang diintegrasikan sebagai Peserta JKN KIS Jumlah Peserta Penerima Bantuan Iuran (PBI) Jaminan Kesehatan (PBI-JK) mendapat kontribusi dari Pemerintah Provinsi Persentase Balita Berat Badan Kurang (BB/U) Persentase Kab/Kota dengan cakupan D/S minimal 70% Persentase Kab/Kota dengan cakupan Kunjungan Neonatal sesuai standar minimal 95% Persentase Kab/Kota dengan cakupan pelayanan antenatal sesuai standar minimal 95% Persentase Kab/Kota yang 50% Puskesmas melakukan pemeriksaa n dan tata laksana pnemonia melalui MTBS											



No	PROGRAM			KEGIATAN			SUB KEGIATAN				PLAFON ANGGARAN SEMENTARA (Rp)			PRAKIRAAN MAJU		KE T
	Program	Indikator Kinerja		Kegiatan	Indikator Kinerja		Sub Kegiatan	Indikator Kinerja		Lokasi Sub Kegiatan				N+1	N+2	
		Hasil Program	Target Capaian		Keluaran Kegiatan	Target Capaian		Keluaran Sub Kegiatan	Target Capaian		Sebelum Perubahan	Setelah Perubahan	Bertambah/Berkurang			
					Persentase Kab/kota yang 80 % Puskesmas nya melaks anakan tatalaksana diare sesuai standar Persentase Kab/kota yang melak sanakan Deteksi dini Hepatitis B dan atau Hepatitis C pada populasi beresiko Persentase Kab/Kota yang mempunyai IR DBD kurang dari 49/100.000 penduduk Persentase Kab/Kota yang mencapai Treatment Coverage TBC minimal 50% (Ditemukan dan Diobati) Persentase kab/kota yang merespon peringatan dini KLB (alert system) minimal 80% Persentase ODHA Baru yang memulai ARV Persentase pelayanan kesehatan bagi orang yang terdampak dan beresiko pada situasi Kejadian Luar Biasa (KLB) Persentase pelayanan kesehatan bagi penduduk											



No	PROGRAM			KEGIATAN			SUB KEGIATAN				PLAFON ANGGARAN SEMENTARA (Rp)			PRAKIRAAN MAJU		KE T
	Program	Indikator Kinerja		Kegiatan	Indikator Kinerja		Sub Kegiatan	Indikator Kinerja		Lokasi Sub Kegiatan				N+1	N+2	
		Hasil Program	Target Capaian		Keluaran Kegiatan	Target Capaian		Keluaran Sub Kegiatan	Target Capaian		Sebelum Perubahan	Setelah Perubahan	Bertambah/Berkurang			
					terdampak krisis kesehatan akibat bencana dan/atau berpotensi bencana Persentase Pengobatan Kasus Malaria sesuai standar Persentase puskesmas yang melakukan pelayanan Pandu PTM Persentase sarana air minum yang diawasi/diperiksa kualitas air minumnya sesuai standar Persentase usia produktif 15 - 59 tahun yang beresiko PTM Proporsi kasus kusta baru tanpa cacat											
				1.02.02.1.02 Penyediaan Layanan Kesehatan untuk UKP Rujukan, UKM dan UKM Rujukan Tingkat Daerah Provinsi	Jumlah Kab/Kota yang memiliki 20% Puskesmas rujukan Rabies Center Jumlah Kab/kota yang mencapai 80% Imunisasi dasar lengkap anak usia 0-11 bulan Jumlah kabupaten/kota endemis filariasis berhasil menurunkan angka mikrofilaria <1% Jumlah Peserta Jaminan Kesehatan	0.40 % 0.50 % 0.80 % 100 % 12 % 3 Jumlah 54.55 % 63.64 % 70 % 72 % 73 % 77586 Jumlah 7 Jumlah 82 % 90 % 95 % 968315 Jumlah 9 Jumlah	1.02.02.1.02.0010 Pengelolaan Pelayanan Kesehatan Tradisonal, Akupuntur, Asuhan Mandiri dan Tradisional Lainnya	Jumlah Dokumen Hasil Pengelolaan Pelayanan Kesehatan Tradisional, Akupuntur, Asuhan Mandiri dan Tradisional Lainnya	1 Dokumen	Kota Jambi, Telanaipura, Telanaipura	0,00	0,00	0,00	332.750.000,00	0,00	



No	PROGRAM			KEGIATAN			SUB KEGIATAN				PLAFON ANGGARAN SEMENTARA (Rp)			PRAKIRAAN MAJU		KE T
	Program	Indikator Kinerja		Kegiatan	Indikator Kinerja		Sub Kegiatan	Indikator Kinerja		Lokasi Sub Kegiatan				N+1	N+2	
		Hasil Program	Target Capaian		Keluaran Kegiatan	Target Capaian		Keluaran Sub Kegiatan	Target Capaian		Sebelum Perubahan	Setelah Perubahan	Bertambah/Berkurang			
					Bagi Masyarkat Miskin dan Tidak Mampu yang diinte grasikan sebagai Peserta JKN KIS Jumlah Peserta Penerima Bantuan Iuran (PBI) Jaminan Kesehatan (PBI-JK) mendapat kontribusi dari Pemerintah Provinsi Persentase Balita Berat Badan Kurang (BB/U) Persentase Kab/Kota dengan cakupan D/S minimal 70% Persentase Kab/Kota dengan cakupan Kunjungan Neonatal sesuai standar minimal 95% Persentase Kab/Kota dengan cakupan pelayanan antenatal sesuai standar minimal 95% Persentase Kab/Kota yang 50% Puskesmas melakukan pemeriksaa n dan tata laksana pnemonia melalui MTBS Persentase Kab/kota yang 80 % Puskesmas nya melaks anakan tatalaksana diare											



No	PROGRAM			KEGIATAN			SUB KEGIATAN				PLAFON ANGGARAN SEMENTARA (Rp)			PRAKIRAAN MAJU		KE T
	Program	Indikator Kinerja		Kegiatan	Indikator Kinerja		Sub Kegiatan	Indikator Kinerja		Lokasi Sub Kegiatan				N+1	N+2	
		Hasil Program	Target Capaian		Keluaran Kegiatan	Target Capaian		Keluaran Sub Kegiatan	Target Capaian		Sebelum Perubahan	Setelah Perubahan	Bertambah/Berkurang			
					sesuai standar Persentase Kab/kota yang melak sanakan Deteksi dini Hepatitis B dan atau Hepatitis C pada populasi beresiko Persentase Kab/Kota yang mempunyai IR DBD kurang dari 49/100.000 penduduk Persentase Kab/Kota yang mencapai Treatment Coverage TBC minimal 50% (Ditemukan dan Diobati) Persentase kab/kota yang merespon peringatan dini KLB (alert system) minimal 80% Persentase ODHA Baru yang memulai ARV Persentase pelayanan kesehatan bagi orang yang terdampak dan beresiko pada situasi Kejadian Luar Biasa (KLB) Persentase pelayanan kesehatan bagi penduduk terdampak krisis kesehatan akibat bencana dan/atau berpotensi bencana											



No	PROGRAM			KEGIATAN			SUB KEGIATAN				PLAFON ANGGARAN SEMENTARA (Rp)			PRAKIRAAN MAJU		KE T
	Program	Indikator Kinerja		Kegiatan	Indikator Kinerja		Sub Kegiatan	Indikator Kinerja		Lokasi Sub Kegiatan				N+1	N+2	
		Hasil Program	Target Capaian		Keluaran Kegiatan	Target Capaian		Keluaran Sub Kegiatan	Target Capaian		Sebelum Perubahan	Setelah Perubahan	Bertambah/Berkurang			
					Persentase Pengobatan Kasus Malaria sesuai standar Persentase puskesmas yang melakukan pelayanan Pandu PTM Persentase sarana air minum yang diawasi/diperiksa kualitas air minumnya sesuai standar Persentase usia produktif 15 - 59 tahun yang beresiko PTM Proporsi kasus kusta baru tanpa cacat											
				1.02.02.1.02 Penyediaan Layanan Kesehatan untuk UKP Rujukan, UKM dan UKM Rujukan Tingkat Daerah Provinsi	Jumlah Kab/Kota yang memiliki Puskesmas rujukan Rabies Center Jumlah Kab/kota yang mencapai 80% Imunisasi dasar lengkap anak usia 0-11 bulan Jumlah kabupaten/kota endemis filariasis berhasil menurunkan angka mikrofilaria <1% Jumlah Peserta Jaminan Kesehatan Bagi Masyarakat Miskin dan Tidak Mampu yang diintegrasikan sebagai	0.40 % 0.50 % 0.80 % 100 % 12 % 3 Jumlah 54.55 % 63.64 % 70 % 72 % 73 % 77586 Jumlah 7 Jumlah 82 % 90 % 95 % 968315 Jumlah 9 Jumlah	1.02.02.1.02.0011 Pengelolaan Pelayanan Kesehatan Penyakit Menular dan Tidak Menular	Jumlah Dokumen Hasil Pengelolaan Pelayanan Kesehatan Penyakit Menular dan Tidak Menular	11 Dokumen	Kota Jambi, Telanaipura, Telanaipura	974.902.265,00	1.052.672.765,00	77.770.500,00	1.623.820.000,00	0,00	



No	PROGRAM			KEGIATAN			SUB KEGIATAN				PLAFON ANGGARAN SEMENTARA (Rp)			PRAKIRAAN MAJU		KE T
	Program	Indikator Kinerja		Kegiatan	Indikator Kinerja		Sub Kegiatan	Indikator Kinerja		Lokasi Sub Kegiatan				N+1	N+2	
		Hasil Program	Target Capaian		Keluaran Kegiatan	Target Capaian		Keluaran Sub Kegiatan	Target Capaian		Sebelum Perubahan	Setelah Perubahan	Bertambah/Berkurang			
					Peserta JKN KIS Jumlah Peserta Penerima Bantuan Iuran (PBI) Jaminan Kesehatan (PBI-JK) mendapat kontribusi dari Pemerintah Provinsi Persentase Balita Berat Badan Kurang (BB/U) Persentase Kab/Kota dengan cakupan D/S minimal 70% Persentase Kab/Kota dengan cakupan Kunjungan Neonatal sesuai standar minimal 95% Persentase Kab/Kota dengan cakupan pelayanan antenatal sesuai standar minimal 95% Persentase Kab/Kota yang 50% Puskesmas melakukan pemeriksaa n dan tata laksana pnemonia melalui MTBS Persentase Kab/kota yang 80 % Puskesmas nya melaks anakan tatalaksana diare sesuai standar Persentase Kab/kota yang melak sanakan Deteksi dini Hepatitis B											



No	PROGRAM			KEGIATAN			SUB KEGIATAN				PLAFON ANGGARAN SEMENTARA (Rp)			PRAKIRAAN MAJU		KE T
	Program	Indikator Kinerja		Kegiatan	Indikator Kinerja		Sub Kegiatan	Indikator Kinerja		Lokasi Sub Kegiatan				N+1	N+2	
		Hasil Program	Target Capaian		Keluaran Kegiatan	Target Capaian		Keluaran Sub Kegiatan	Target Capaian		Sebelum Perubahan	Setelah Perubahan	Bertambah/Berkurang			
					dan atau Hepatitis C pada populasi beresiko Persentase Kab/Kota yang mempunyai IR DBD kurang dari 49/100.000 penduduk Persentase Kab/Kota yang mencapai Treatment Coverage TBC minimal 50% (Ditemukan dan Diobati) Persentase kab/kota yang merespon peringatan dini KLB (alert system) minimal 80% Persentase ODHA Baru yang memulai ARV Persentase pelayanan kesehatan bagi orang yang terdampak dan beresiko pada situasi Kejadian Luar Biasa (KLB) Persentase pelayanan kesehatan bagi penduduk terdampak krisis kesehatan akibat bencana dan/atau berpotensi bencana Persentase Pengobatan Kasus Malaria sesuai standar Persentase puskesmas											



No	PROGRAM			KEGIATAN			SUB KEGIATAN				PLAFON ANGGARAN SEMENTARA (Rp)			PRAKIRAAN MAJU		KE T
	Program	Indikator Kinerja		Kegiatan	Indikator Kinerja		Sub Kegiatan	Indikator Kinerja		Lokasi Sub Kegiatan				N+1	N+2	
		Hasil Program	Target Capaian		Keluaran Kegiatan	Target Capaian		Keluaran Sub Kegiatan	Target Capaian		Sebelum Perubahan	Setelah Perubahan	Bertambah/Berkurang			
					yang melakukan pelayanan Pandu PTM Persentase sarana air minum yang diawasi/diperiksa kualitas air minumnya sesuai standar Persentase usia p r o d u k t 15 - 59 tahun yang beresiko PTM Proporsi kasus kusta baru tanpa cacat											
				1.02.02.1.02 Penyediaan Layanan Kesehatan untuk UKP Rujukan, UKM dan UKM Rujukan Tingkat Daerah Provinsi	Jumlah Kab/Kota yang m e m i l i k 20% Puskesmas rujukan Rabies Center Jumlah Kab/kota yang mencapai 80% Imunisasi dasar lengkap anak usia 0-11 bulan Jumlah kab upaten/kot a endemis filariasis berhasil me nurunkan angka mikrofilaria <1% Jumlah Peserta Jaminan Kesehatan Bagi Masyarkat Miskin dan Tidak Mampu yang diinte grasikan sebagai Peserta JKN KIS Jumlah Peserta Penerima Bantuan Iuran (PBI) Jaminan	0.40 % 0.50 % 0.80 % 100 % 12 % 3 Jumlah 54.55 % 63.64 % 70 % 72 % 73 % 77586 Jumlah 7 Jumlah 82 % 90 % 95 % 968315 Jumlah 9 Jumlah	1.02.02.1.02.0012 Pengelolaan Pelayanan Kesehatan Haji	Jumlah Dokumen Hasil Pengelolaan Pelayanan Kesehatan Haji	1 Dokumen	Kota Jambi, Telanaipura, Telanaipura	0,00	36.000.000,00	36.000.000,00	199.650.000,00	0,00	



No	PROGRAM			KEGIATAN			SUB KEGIATAN				PLAFON ANGGARAN SEMENTARA (Rp)			PRAKIRAAN MAJU		KE T
	Program	Indikator Kinerja		Kegiatan	Indikator Kinerja		Sub Kegiatan	Indikator Kinerja		Lokasi Sub Kegiatan				N+1	N+2	
		Hasil Program	Target Capaian		Keluaran Kegiatan	Target Capaian		Keluaran Sub Kegiatan	Target Capaian		Sebelum Perubahan	Setelah Perubahan	Bertambah/Berkurang			
					Kesehatan (PBI-JK) mendapat kontribusi dari Pemerintah Provinsi Persentase Balita Berat Badan Kurang (BB/U) Persentase Kab/Kota dengan cakupan D/S minimal 70% Persentase Kab/Kota dengan cakupan Kunjungan Neonatal sesuai standar minimal 95% Persentase Kab/Kota dengan cakupan pelayanan antenatal sesuai standar minimal 95% Persentase Kab/Kota yang 50% Puskesmas melakukan pemeriksaa n dan tata laksana pnemonia melalui MTBS Persentase Kab/kota yang 80 % Puskesmas nya melaks anakan tatalaksana diare sesuai standar Persentase Kab/kota yang melak sanakan Deteksi dini Hepatitis B dan atau Hepatitis C pada populasi beresiko Persentase Kab/Kota yang											



No	PROGRAM			KEGIATAN			SUB KEGIATAN				PLAFON ANGGARAN SEMENTARA (Rp)			PRAKIRAAN MAJU		KE T
	Program	Indikator Kinerja		Kegiatan	Indikator Kinerja		Sub Kegiatan	Indikator Kinerja		Lokasi Sub Kegiatan				N+1	N+2	
		Hasil Program	Target Capaian		Keluaran Kegiatan	Target Capaian		Keluaran Sub Kegiatan	Target Capaian		Sebelum Perubahan	Setelah Perubahan	Bertambah/Berkurang			
					mempunyai IR DBD kurang dari 49/100.000 penduduk Persentase Kab/Kota yang mencapai Treatment Coverage TBC minimal 50% (Ditemukan dan Diobati) Persentase kab/kota yang merespon peringatan dini KLB (alert system) minimal 80% Persentase ODHA Baru yang memulai ARV Persentase pelayanan kesehatan bagi orang yang terdampak dan beresiko pada situasi Kejadian Luar Biasa (KLB) Persentase pelayanan kesehatan bagi penduduk terdampak krisis kesehatan akibat bencana dan/atau berpotensi bencana Persentase Pengobatan Kasus Malaria sesuai standar Persentase puskesmas yang melakukan pelayanan Pandu PTM Persentase sarana air minum											



No	PROGRAM			KEGIATAN			SUB KEGIATAN				PLAFON ANGGARAN SEMENTARA (Rp)			PRAKIRAAN MAJU		KE T
	Program	Indikator Kinerja		Kegiatan	Indikator Kinerja		Sub Kegiatan	Indikator Kinerja		Lokasi Sub Kegiatan				N+1	N+2	
		Hasil Program	Target Capaian		Keluaran Kegiatan	Target Capaian		Keluaran Sub Kegiatan	Target Capaian		Sebelum Perubahan	Setelah Perubahan	Bertambah/Berkurang			
					yang diawasi/diperiksa kualitas air minumnya sesuai standar Persentase usia p r o d u k t 15 - 59 tahun yang beresiko PTM Proporsi kasus kusta baru tanpa cacat											
				1.02.02.1.02 Penyediaan Layanan Kesehatan untuk UKP Rujukan, UKM dan UKM Rujukan Tingkat Daerah Provinsi	Jumlah Kab/Kota yang m e m i l i k 20% Puskesmas rujukan Rabies Center Jumlah Kab/kota yang mencapai 80% Imunisasi dasar lengkap anak usia 0-11 bulan Jumlah kab upaten/kot a endemis filariasis berhasil me nurunkan angka mikrofilaria <1% Jumlah Peserta Jaminan Kesehatan Bagi Masyarkat Miskin dan Tidak Mampu yang diinte grasikan sebagai Peserta JKN KIS Jumlah Peserta Penerima Bantuan Iuran (PBI) Jaminan Kesehatan (PBI-JK) mendapat kontribusi dari Pemerintah Provinsi Persentase	0.40 % 0.50 % 0.80 % 100 % 12 % 3 Jumlah 54.55 % 63.64 % 70 % 72 % 73 % 77586 Jumlah 7 Jumlah 82 % 90 % 95 % 968315 Jumlah 9 Jumlah	1.02.02.1.02.0013 Pengelolaan Pelayanan Kesehatan Orang dengan Masalah Kesehatan Jiwa (ODMK)	Jumlah Dokumen Hasil Pengelolaan Pelayanan Kesehatan Orang dengan Masalah Kesehatan Jiwa (ODMK)	1 Dokumen	Kota Jambi, Telanaipura, Telanaipura	0,00	63.915.500,00	63.915.500,00	399.300.000,00	0,00	



No	PROGRAM			KEGIATAN			SUB KEGIATAN				PLAFON ANGGARAN SEMENTARA (Rp)			PRAKIRAAN MAJU		KE T
	Program	Indikator Kinerja		Kegiatan	Indikator Kinerja		Sub Kegiatan	Indikator Kinerja		Lokasi Sub Kegiatan				N+1	N+2	
		Hasil Program	Target Capaian		Keluaran Kegiatan	Target Capaian		Keluaran Sub Kegiatan	Target Capaian		Sebelum Perubahan	Setelah Perubahan	Bertambah/Berkurang			
					Balita Berat Badan Kurang (BB/U) Persentase Kab/Kota dengan cakupan D/S minimal 70% Persentase Kab/Kota dengan cakupan Kunjungan Neonatal sesuai standar minimal 95% Persentase Kab/Kota dengan cakupan pelayanan antenatal sesuai standar minimal 95% Persentase Kab/Kota yang 50% Puskesmas melakukan pemeriksaa n dan tata laksana pnemonia melalui MTBS Persentase Kab/kota yang 80 % Puskesmas nya melaks anakan tatalaksana diare sesuai standar Persentase Kab/kota yang melak sanakan Deteksi dini Hepatitis B dan atau Hepatitis C pada populasi beresiko Persentase Kab/Kota yang mempunyai IR DBD kurang dari 49/100.000 penduduk Persentase Kab/Kota yang											



No	PROGRAM			KEGIATAN			SUB KEGIATAN				PLAFON ANGGARAN SEMENTARA (Rp)			PRAKIRAAN MAJU		KE T
	Program	Indikator Kinerja		Kegiatan	Indikator Kinerja		Sub Kegiatan	Indikator Kinerja		Lokasi Sub Kegiatan				N+1	N+2	
		Hasil Program	Target Capaian		Keluaran Kegiatan	Target Capaian		Keluaran Sub Kegiatan	Target Capaian		Sebelum Perubahan	Setelah Perubahan	Bertambah/Berkurang			
					mencapai Treatment Coverage TBC minimal 50% (Ditemukan dan Diobati) Persentase kab/kota yang merespon peringatan dini KLB (alert system) minimal 80% Persentase ODHA Baru yang memulai ARV Persentase pelayanan kesehatan bagi orang yang terdampak dan beresiko pada situasi Kejadian Luar Biasa (KLB) Persentase pelayanan kesehatan bagi penduduk terdampak krisis kesehatan akibat bencana dan/atau berpotensi bencana Persentase Pengobatan Kasus Malaria sesuai standar Persentase puskesmas yang melakukan pelayanan Pandu PTM Persentase sarana air minum yang diawasi/diperiksa kualitas air minumnya sesuai standar Persentase usia											



No	PROGRAM			KEGIATAN			SUB KEGIATAN				PLAFON ANGGARAN SEMENTARA (Rp)			PRAKIRAAN MAJU		KE T
	Program	Indikator Kinerja		Kegiatan	Indikator Kinerja		Sub Kegiatan	Indikator Kinerja		Lokasi Sub Kegiatan				N+1	N+2	
		Hasil Program	Target Capaian		Keluaran Kegiatan	Target Capaian		Keluaran Sub Kegiatan	Target Capaian		Sebelum Perubahan	Setelah Perubahan	Bertambah/Berkurang			
					produk 15 - 59 tahun yang beresiko PTM Proporsi kasus kusta baru tanpa cacat											
				1.02.02.1.02 Penyediaan Layanan Kesehatan untuk UKP Rujukan, UKM dan UKM Rujukan Tingkat Daerah Provinsi	Jumlah Kab/Kota yang memiliki 20% Puskesmas rujukan Rabies Center Jumlah Kab/kota yang mencapai 80% Imunisasi dasar lengkap anak usia 0-11 bulan Jumlah kabupaten/kota endemis filariasis berhasil menurunkan angka mikrofilaria <1% Jumlah Peserta Jaminan Kesehatan Bagi Masyarakat Miskin dan Tidak Mampu yang diintegrasikan sebagai Peserta JKN KIS Jumlah Peserta Penerima Bantuan Iuran (PBI) Jaminan Kesehatan (PBI-JK) mendapat kontribusi dari Pemerintah Provinsi Persentase Balita Berat Badan Kurang (BB/U) Persentase Kab/Kota dengan cakupan	0.40 % 0.50 % 0.80 % 100 % 12 % 3 Jumlah 54.55 % 63.64 % 70 % 72 % 73 % 77586 Jumlah 7 Jumlah 82 % 90 % 95 % 968315 Jumlah 9 Jumlah	1.02.02.1.02.0014 Pengelolaan Pelayanan Kesehatan Orang dengan Kecanduan NAPZA	Jumlah Penyalahguna NAPZA yang Mendapatkan Rehabilitasi Medis	132 Orang	Kota Jambi, Telanaipura, Telanaipura	0,00	0,00	0,00	266.200.000,00	0,00	



No	PROGRAM			KEGIATAN			SUB KEGIATAN				PLAFON ANGGARAN SEMENTARA (Rp)			PRAKIRAAN MAJU		KE T
	Program	Indikator Kinerja		Kegiatan	Indikator Kinerja		Sub Kegiatan	Indikator Kinerja		Lokasi Sub Kegiatan				N+1	N+2	
		Hasil Program	Target Capaian		Keluaran Kegiatan	Target Capaian		Keluaran Sub Kegiatan	Target Capaian		Sebelum Perubahan	Setelah Perubahan	Bertambah/Berkurang			
					D/S minimal 70% Persentase Kab/Kota dengan cakupan Kunjungan Neonatal sesuai standar minimal 95% Persentase Kab/Kota dengan cakupan pelayanan antenatal sesuai standar minimal 95% Persentase Kab/Kota yang 50% Puskesmas melakukan pemeriksaa n dan tata laksana pnemonia melalui MTBS Persentase Kab/kota yang 80 % Puskesmas nya melaks anakan tatalaksana diare sesuai standar Persentase Kab/kota yang melak sanakan Deteksi dini Hepatitis B dan atau Hepatitis C pada populasi beresiko Persentase Kab/Kota yang mempunyai IR DBD kurang dari 49/100.000 penduduk Persentase Kab/Kota yang mencapai Treatment Coverage TBC minimal 50% (Ditemukan dan											



No	PROGRAM			KEGIATAN			SUB KEGIATAN				PLAFON ANGGARAN SEMENTARA (Rp)			PRAKIRAAN MAJU		KE T
	Program	Indikator Kinerja		Kegiatan	Indikator Kinerja		Sub Kegiatan	Indikator Kinerja		Lokasi Sub Kegiatan				N+1	N+2	
		Hasil Program	Target Capaian		Keluaran Kegiatan	Target Capaian		Keluaran Sub Kegiatan	Target Capaian		Sebelum Perubahan	Setelah Perubahan	Bertambah/Berkurang			
					Diobati) Persentase kab/kota yang merespon peringatan dini KLB (alert system) minimal 80% Persentase ODHA Baru yang memulai ARV Persentase pelayanan kesehatan bagi orang yang terdampak dan beresiko pada situasi Kejadian Luar Biasa (KLB) Persentase pelayanan kesehatan bagi penduduk terdampak krisis kesehatan akibat bencana dan/atau berpotensi bencana Persentase Pengobatan Kasus Malaria sesuai standar Persentase puskesmas yang melakukan pelayanan Pandu PTM Persentase sarana air minum yang diawasi/diperiksa kualitas air minumnya sesuai standar Persentase usia p r o d u k t 15 - 59 tahun yang beresiko PTM Proporsi kasus kusta baru											



No	PROGRAM			KEGIATAN			SUB KEGIATAN				PLAFON ANGGARAN SEMENTARA (Rp)			PRAKIRAAN MAJU		KE T
	Program	Indikator Kinerja		Kegiatan	Indikator Kinerja		Sub Kegiatan	Indikator Kinerja		Lokasi Sub Kegiatan				N+1	N+2	
		Hasil Program	Target Capaian		Keluaran Kegiatan	Target Capaian		Keluaran Sub Kegiatan	Target Capaian		Sebelum Perubahan	Setelah Perubahan	Bertambah/Berkurang			
					tanpa cacat											
				1.02.02.1.02 Penyediaan Layanan Kesehatan untuk UKP Rujukan, UKM dan UKM Rujukan Tingkat Daerah Provinsi	Jumlah Kab/Kota yang m e m i l i k 20% Puskesmas rujukan Rabies Center Jumlah Kab/kota yang mencapai 80% Imunisasi dasar lengkap anak usia 0-11 bulan Jumlah kab upaten/kot a endemis filariasis berhasil me nurunkan angka mikrofilaria <1% Jumlah Peserta Jaminan Kesehatan Bagi Masyarkat Miskin dan Tidak Mampu yang diinte grasikan sebagai Peserta JKN KIS Jumlah Peserta Penerima Bantuan Iuran (PBI) Jaminan Kesehatan (PBI-JK) mendapat kontribusi dari Pemerintah Provinsi Persentase Balita Berat Badan Kurang (BB/U) Persentase Kab/Kota dengan cakupan D/S minimal 70% Persentase Kab/Kota dengan cakupan Kunjungan	0.40 % 0.50 % 0.80 % 100 % 12 % 3 Jumlah 54.55 % 63.64 % 70 % 72 % 73 % 77586 Jumlah 7 Jumlah 82 % 90 % 95 % 968315 Jumlah 9 Jumlah	1.02.02.1.02.0016 Pengelolaan Jaminan Kesehatan Masyarakat	Jumlah Dokumen Hasil Pengelolaan Jaminan Kesehatan Masyarakat	4 Dokumen	Kota Jambi, Telanaipura, Telanaipura	54.550.091.882,00	52.026.844.440,00	-2.523.247.442,00	60.195.613.000,00	0,0 0	



No	PROGRAM			KEGIATAN			SUB KEGIATAN				PLAFON ANGGARAN SEMENTARA (Rp)			PRAKIRAAN MAJU		KE T
	Program	Indikator Kinerja		Kegiatan	Indikator Kinerja		Sub Kegiatan	Indikator Kinerja		Lokasi Sub Kegiatan				N+1	N+2	
		Hasil Program	Target Capaian		Keluaran Kegiatan	Target Capaian		Keluaran Sub Kegiatan	Target Capaian		Sebelum Perubahan	Setelah Perubahan	Bertambah/Berkurang			
					Neonatal sesuai standar minimal 95% Persentase Kab/Kota dengan cakupan pelayanan antenatal sesuai standar minimal 95% Persentase Kab/Kota yang 50% Puskesmas melakukan pemeriksaa n dan tata laksana pnemonia melalui MTBS Persentase Kab/kota yang 80 % Puskesmas nya melaks anakan tatalaksana diare sesuai standar Persentase Kab/kota yang melak sanakan Deteksi dini Hepatitis B dan atau Hepatitis C pada populasi beresiko Persentase Kab/Kota yang mempunyai IR DBD kurang dari 49/100.000 penduduk Persentase Kab/Kota yang mencapai Treatment Coverage TBC minimal 50% (Ditemukan dan Diobati) Persentase kab/kota yang merespon peringatan dini KLB (alert											



No	PROGRAM			KEGIATAN			SUB KEGIATAN				PLAFON ANGGARAN SEMENTARA (Rp)			PRAKIRAAN MAJU		KE T
	Program	Indikator Kinerja		Kegiatan	Indikator Kinerja		Sub Kegiatan	Indikator Kinerja		Lokasi Sub Kegiatan				N+1	N+2	
		Hasil Program	Target Capaian		Keluaran Kegiatan	Target Capaian		Keluaran Sub Kegiatan	Target Capaian		Sebelum Perubahan	Setelah Perubahan	Bertambah/Berkurang			
					system) minimal 80% Persentase ODHA Baru yang memulai ARV Persentase pelayanan kesehatan bagi orang yang terdampak dan beresiko pada situasi Kejadian Luar Biasa (KLB) Persentase pelayanan kesehatan bagi penduduk terdampak krisis kesehatan akibat bencana dan/atau berpotensi bencana Persentase Pengobatan Kasus Malaria sesuai standar Persentase puskesmas yang melakukan pelayanan Pandu PTM Persentase sarana air minum yang diawasi/diperiksa kualitas air minumnya sesuai standar Persentase usia p r o d u k t 15 - 59 tahun yang beresiko PTM Proporsi kasus kusta baru tanpa cacat											
				1.02.02.1.02 Penyediaan Layanan Kesehatan untuk UKP Rujukan,	Jumlah Kab/Kota yang m e m i l i k 20% Puskesmas	0.40 % 0.50 % 0.80 % 100 % 12 % 3 Jumlah	1.02.02.1.02.0017 Pengelolaan Surveilans Kesehatan	Jumlah Dokumen Hasil Pengelolaan Surveilans Kesehatan	5 Dokumen	Kota Jambi, Telanaipura, Telanaipura	954.940.000,00	504.903.000,00	-450.037.000,00	399.300.000,00	0,0 0	



No	PROGRAM			KEGIATAN			SUB KEGIATAN				PLAFON ANGGARAN SEMENTARA (Rp)			PRAKIRAAN MAJU		KE T
	Program	Indikator Kinerja		Kegiatan	Indikator Kinerja		Sub Kegiatan	Indikator Kinerja		Lokasi Sub Kegiatan				N+1	N+2	
		Hasil Program	Target Capaian		Keluaran Kegiatan	Target Capaian		Keluaran Sub Kegiatan	Target Capaian		Sebelum Perubahan	Setelah Perubahan	Bertambah/Berkurang			
				UKM dan UKM Rujukan Tingkat Daerah Provinsi	rujukan Rabies Center Jumlah Kab/kota yang mencapai 80% Imunisasi dasar lengkap anak usia 0-11 bulan Jumlah kab upaten/kota endemis filariasis berhasil me nurunkan angka mikrofilaria <1% Jumlah Peserta Jaminan Kesehatan Bagi Masyarkat Miskin dan Tidak Mampu yang diinte grasikan sebagai Peserta JKN KIS Jumlah Peserta Penerima Bantuan luran (PBI) Jaminan Kesehatan (PBI-JK) mendapat kontribusi dari Pemerintah Provinsi Persentase Balita Berat Badan Kurang (BB/U) Persentase Kab/Kota dengan cakupan D/S minimal 70% Persentase Kab/Kota dengan cakupan Kunjungan Neonatal sesuai standar minimal 95% Persentase Kab/Kota dengan	54.55 % 63.64 % 70 % 72 % 73 % 77586 Jumlah 7 Jumlah 82 % 90 % 95 % 968315 Jumlah 9										



No	PROGRAM			KEGIATAN			SUB KEGIATAN				PLAFON ANGGARAN SEMENTARA (Rp)			PRAKIRAAN MAJU		KE T
	Program	Indikator Kinerja		Kegiatan	Indikator Kinerja		Sub Kegiatan	Indikator Kinerja		Lokasi Sub Kegiatan				N+1	N+2	
		Hasil Program	Target Capaian		Keluaran Kegiatan	Target Capaian		Keluaran Sub Kegiatan	Target Capaian		Sebelum Perubahan	Setelah Perubahan	Bertambah/Berkurang			
					cakupan pelayanan antenatal sesuai standar minimal 95% Persentase Kab/Kota yang 50% Puskesmas melakukan pemeriksaa n dan tata laksana pnemonia melalui MTBS Persentase Kab/kota yang 80 % Puskesmas nya melaks anakan tatalaksana diare sesuai standar Persentase Kab/kota yang melak sanakan Deteksi dini Hepatitis B dan atau Hepatitis C pada populasi beresiko Persentase Kab/Kota yang mempunyai IR DBD kurang dari 49/100.000 penduduk Persentase Kab/Kota yang mencapai Treatment Coverage TBC minimal 50% (Ditemukan dan Diobati) Persentase kab/kota yang merespon peringatan dini KLB (alert system) minimal 80% Persentase ODHA Baru yang memulai ARV											



No	PROGRAM			KEGIATAN			SUB KEGIATAN				PLAFON ANGGARAN SEMENTARA (Rp)			PRAKIRAAN MAJU		KE T	
	Program	Indikator Kinerja		Kegiatan	Indikator Kinerja		Sub Kegiatan	Indikator Kinerja		Lokasi Sub Kegiatan				N+1	N+2		
		Hasil Program	Target Capaian		Keluaran Kegiatan	Target Capaian		Keluaran Sub Kegiatan	Target Capaian		Sebelum Perubahan	Setelah Perubahan	Bertambah/Berkurang				
					Persentase pelayanan kesehatan bagi orang yang terdampak dan beresiko pada situasi Kejadian Luar Biasa (KLB) Persentase pelayanan kesehatan bagi penduduk terdampak krisis kesehatan akibat bencana dan/atau berpotensi bencana Persentase Pengobatan Kasus Malaria sesuai standar Persentase puskesmas yang melakukan pelayanan Pandu PTM Persentase sarana air minum yang diawasi/diperiksa kualitas air minumnya sesuai standar Persentase usia p r o d u k t 15 - 59 tahun yang beresiko PTM Proporsi kasus kusta baru tanpa cacat												
				1.02.02.1.02 Penyediaan Layanan Kesehatan untuk UKP Rujukan, UKM dan UKM Rujukan Tingkat Daerah Provinsi	Jumlah Kab/Kota yang m e m i l i k 20% Puskesmas rujukan Rabies Center Jumlah Kab/kota yang mencapai 80%	0.40 % 0.50 % 0.80 % 100 % 12 % 3 Jumlah 54.55 % 63.64 % 70 % 72 % 73 % 77586 Jumlah 7 Jumlah	1.02.02.1.02.0018 Koordinasi dan Sinkronisasi Penerapan SPM Bidang Kesehatan Lintas Kabupaten/Kota	Jumlah Dokumen Hasil Koordinasi dan Sinkronisasi Penerapan SPM Bidang Kesehatan Lintas Kabupaten/Kota	1 Dokumen	Kota Jambi, Telanaipura, Telanaipura	109.221.250,00	1.381.917.155,00	1.272.695.905,00	1.131.350.000,00	0,00		



No	PROGRAM			KEGIATAN			SUB KEGIATAN				PLAFON ANGGARAN SEMENTARA (Rp)			PRAKIRAAN MAJU		KE T
	Program	Indikator Kinerja		Kegiatan	Indikator Kinerja		Sub Kegiatan	Indikator Kinerja		Lokasi Sub Kegiatan				N+1	N+2	
		Hasil Program	Target Capaian		Keluaran Kegiatan	Target Capaian		Keluaran Sub Kegiatan	Target Capaian		Sebelum Perubahan	Setelah Perubahan	Bertambah/Berkurang			
					Imunisasi dasar lengkap anak usia 0-11 bulan Jumlah kabupaten/kota endemis filariasis berhasil menurun angka mikrofilaria <1% Jumlah Peserta Jaminan Kesehatan Bagi Masyarakat Miskin dan Tidak Mampu yang diintegrasikan sebagai Peserta JKN KIS Jumlah Peserta Penerima Bantuan Iuran (PBI) Jaminan Kesehatan (PBI-JK) mendapat kontribusi dari Pemerintah Provinsi Persentase Balita Berat Badan Kurang (BB/U) Persentase Kab/Kota dengan cakupan D/S minimal 70% Persentase Kab/Kota dengan cakupan Kunjungan Neonatal sesuai standar minimal 95% Persentase Kab/Kota dengan cakupan pelayanan antenatal sesuai standar minimal 95% Persentase	82 % 90 % 95 % 968315 Jumlah 9 Jumlah										



No	PROGRAM			KEGIATAN			SUB KEGIATAN				PLAFON ANGGARAN SEMENTARA (Rp)			PRAKIRAAN MAJU		KE T
	Program	Indikator Kinerja		Kegiatan	Indikator Kinerja		Sub Kegiatan	Indikator Kinerja		Lokasi Sub Kegiatan				N+1	N+2	
		Hasil Program	Target Capaian		Keluaran Kegiatan	Target Capaian		Keluaran Sub Kegiatan	Target Capaian		Sebelum Perubahan	Setelah Perubahan	Bertambah/Berkurang			
					Kab/Kota yang 50% Puskesmas melakukan pemeriksaa n dan tata laksana pnemonia melalui MTBS Persentase Kab/kota yang 80 % Puskesmas nya melaks anakan tatalaksana diare sesuai standar Persentase Kab/kota yang melak sanakan Deteksi dini Hepatitis B dan atau Hepatitis C pada populasi beresiko Persentase Kab/Kota yang mempunyai IR DBD kurang dari 49/100.000 penduduk Persentase Kab/Kota yang mencapai Treatment Coverage TBC minimal 50% (Ditemukan dan Diobati) Persentase kab/kota yang merespon peringatan dini KLB (alert system) minimal 80% Persentase ODHA Baru yang memulai ARV Persentase pelayanan kesehatan bagi orang yang terdampak dan beresiko											



No	PROGRAM			KEGIATAN			SUB KEGIATAN				PLAFON ANGGARAN SEMENTARA (Rp)			PRAKIRAAN MAJU		KE T
	Program	Indikator Kinerja		Kegiatan	Indikator Kinerja		Sub Kegiatan	Indikator Kinerja		Lokasi Sub Kegiatan				N+1	N+2	
		Hasil Program	Target Capaian		Keluaran Kegiatan	Target Capaian		Keluaran Sub Kegiatan	Target Capaian		Sebelum Perubahan	Setelah Perubahan	Bertambah/Berkurang			
					pada situasi Kejadian Luar Biasa (KLB) Persentase pelayanan kesehatan bagi penduduk terdampak krisis kesehatan akibat bencana dan/atau berpotensi bencana Persentase Pengobatan Kasus Malaria sesuai standar Persentase puskesmas yang melakukan pelayanan Pandu PTM Persentase sarana air minum yang diawasi/diperiksa kualitas air minumnya sesuai standar Persentase usia p r o d u k t 15 - 59 tahun yang beresiko PTM Proporsi kasus kusta baru tanpa cacat											
				1.02.02.1.02 Penyediaan Layanan Kesehatan untuk UKP Rujukan, UKM dan UKM Rujukan Tingkat Daerah Provinsi	Jumlah Kab/Kota yang m e m i l i k 20% Puskesmas rujukan Rabies Center Jumlah Kab/kota yang mencapai 80% Imunisasi dasar lengkap anak usia 0-11 bulan Jumlah kab upaten/kot a endemis	0.40 % 0.50 % 0.80 % 100 % 12 % 3 Jumlah rujukan 54.55 % 63.64 % 70 % 72 % 73 % 77586 Jumlah 7 Jumlah 82 % 90 % 95 % 968315 Jumlah 9 Jumlah	1.02.02.1.02.0019 Pembinaan Pelaksanaan Upaya Pelayanan Kesehatan	Jumlah Dokumen Hasil Pembinaan Pelaksanaan Upaya Pelayanan Kesehatan	7 Dokumen	Kota Jambi, Telanaipura, Telanaipura	1.454.000.000,00	789.796.750,00	-664.203.250,00	1.993.200.000,00	0,00	



No	PROGRAM			KEGIATAN			SUB KEGIATAN				PLAFON ANGGARAN SEMENTARA (Rp)			PRAKIRAAN MAJU		KE T
	Program	Indikator Kinerja		Kegiatan	Indikator Kinerja		Sub Kegiatan	Indikator Kinerja		Lokasi Sub Kegiatan				N+1	N+2	
		Hasil Program	Target Capaian		Keluaran Kegiatan	Target Capaian		Keluaran Sub Kegiatan	Target Capaian		Sebelum Perubahan	Setelah Perubahan	Bertambah/Berkurang			
					filariasis berhasil me nurunkan angka mikrofilaria <1% Jumlah Peserta Jaminan Kesehatan Bagi Masyarkat Miskin dan Tidak Mampu yang diinte grasikan sebagai Peserta JKN KIS Jumlah Peserta Penerima Bantuan Iuran (PBI) Jaminan Kesehatan (PBI-JK) mendapat kontribusi dari Pemerintah Provinsi Persentase Balita Berat Badan Kurang (BB/U) Persentase Kab/Kota dengan cakupan D/S minimal 70% Persentase Kab/Kota dengan cakupan Kunjungan Neonatal sesuai standar minimal 95% Persentase Kab/Kota dengan cakupan pelayanan antenatal sesuai standar minimal 95% Persentase Kab/Kota yang 50% Puskesmas melakukan pemeriksaa n dan tata laksana pnemonia											



No	PROGRAM			KEGIATAN			SUB KEGIATAN				PLAFON ANGGARAN SEMENTARA (Rp)			PRAKIRAAN MAJU		KE T
	Program	Indikator Kinerja		Kegiatan	Indikator Kinerja		Sub Kegiatan	Indikator Kinerja		Lokasi Sub Kegiatan				N+1	N+2	
		Hasil Program	Target Capaian		Keluaran Kegiatan	Target Capaian		Keluaran Sub Kegiatan	Target Capaian		Sebelum Perubahan	Setelah Perubahan	Bertambah/Berkurang			
					melalui MTBS Persentase Kab/kota yang 80 % Puskesmas nya melaksanakan tatalaksana diare sesuai standar Persentase Kab/kota yang melaksanakan Deteksi dini Hepatitis B dan atau Hepatitis C pada populasi beresiko Persentase Kab/Kota yang mempunyai IR DBD kurang dari 49/100.000 penduduk Persentase Kab/Kota yang mencapai Treatment Coverage TBC minimal 50% (Ditemukan dan Diobati) Persentase kab/kota yang merespon peringatan dini KLB (alert system) minimal 80% Persentase ODHA Baru yang memulai ARV Persentase pelayanan kesehatan bagi orang yang terdampak dan beresiko pada situasi Kejadian Luar Biasa (KLB) Persentase pelayanan kesehatan											



No	PROGRAM			KEGIATAN			SUB KEGIATAN				PLAFON ANGGARAN SEMENTARA (Rp)			PRAKIRAAN MAJU		KE T
	Program	Indikator Kinerja		Kegiatan	Indikator Kinerja		Sub Kegiatan	Indikator Kinerja		Lokasi Sub Kegiatan				N+1	N+2	
		Hasil Program	Target Capaian		Keluaran Kegiatan	Target Capaian		Keluaran Sub Kegiatan	Target Capaian		Sebelum Perubahan	Setelah Perubahan	Bertambah/Berkurang			
					bagi penduduk terdampak krisis kesehatan akibat bencana dan/atau berpotensi bencana Persentase Pengobatan Kasus Malaria sesuai standar Persentase puskesmas yang melakukan pelayanan Pandu PTM Persentase sarana air minum yang diawasi/diperiksa kualitas air minumnya sesuai standar Persentase usia produktif 15 - 59 tahun yang beresiko PTM Proporsi kasus kusta baru tanpa cacat											
				1.02.02.1.02 Penyediaan Layanan Kesehatan untuk UKP Rujukan, UKM dan Rujukan Tingkat Daerah Provinsi	Jumlah Kab/Kota yang memiliki Puskesmas rujukan Rabies Center Jumlah Kab/kota yang mencapai 80% Imunisasi dasar lengkap anak usia 0-11 bulan Jumlah kabupaten/kota endemis filariasis berhasil menurunkan angka mikrofilaria <1% Jumlah Peserta	0.40 % 0.50 % 0.80 % 100 % 12 % 3 Jumlah rujukan 54.55 % 63.64 % 70 % 72 % 73 % 77586 Jumlah 7 Jumlah 82 % 90 % 95 % 968315 Jumlah 9 Jumlah	1.02.02.1.02.0020 Verifikasi dan Penilaian Kelayakan Puskesmas untuk Registrasi Puskesmas	Jumlah Dokumen Hasil Verifikasi dan Penilaian Kelayakan Puskesmas untuk Registrasi Puskesmas	1 Dokumen	Kota Jambi, Telanaipura, Telanaipura	0,00	0,00	0,00	90.000.000,00	0,00	



No	PROGRAM			KEGIATAN			SUB KEGIATAN				PLAFON ANGGARAN SEMENTARA (Rp)			PRAKIRAAN MAJU		KE T
	Program	Indikator Kinerja		Kegiatan	Indikator Kinerja		Sub Kegiatan	Indikator Kinerja		Lokasi Sub Kegiatan				N+1	N+2	
		Hasil Program	Target Capaian		Keluaran Kegiatan	Target Capaian		Keluaran Sub Kegiatan	Target Capaian		Sebelum Perubahan	Setelah Perubahan	Bertambah/Berkurang			
					Jaminan Kesehatan Bagi Masyarkat Miskin dan Tidak Mampu yang diinte grasikan sebagai Peserta JKN KIS Jumlah Peserta Penerima Bantuan Iuran (PBI) Jaminan Kesehatan (PBI-JK) mendapat kontribusi dari Pemerintah Provinsi Persentase Balita Berat Badan Kurang (BB/U) Persentase Kab/Kota dengan cakupan D/S minimal 70% Persentase Kab/Kota dengan cakupan Kunjungan Neonatal sesuai standar minimal 95% Persentase Kab/Kota dengan cakupan pelayanan antenatal sesuai standar minimal 95% Persentase Kab/Kota yang 50% Puskesmas melakukan pemeriksaa n dan tata laksana pnemonia melalui MTBS Persentase Kab/kota yang 80 % Puskesmas nya melaks anakan											



No	PROGRAM			KEGIATAN			SUB KEGIATAN				PLAFON ANGGARAN SEMENTARA (Rp)			PRAKIRAAN MAJU		KE T
	Program	Indikator Kinerja		Kegiatan	Indikator Kinerja		Sub Kegiatan	Indikator Kinerja		Lokasi Sub Kegiatan				N+1	N+2	
		Hasil Program	Target Capaian		Keluaran Kegiatan	Target Capaian		Keluaran Sub Kegiatan	Target Capaian		Sebelum Perubahan	Setelah Perubahan	Bertambah/Berkurang			
					tatalaksana diare sesuai standar Persentase Kab/kota yang melaksanakan Deteksi dini Hepatitis B dan atau Hepatitis C pada populasi beresiko Persentase Kab/Kota yang mempunyai IR DBD kurang dari 49/100.000 penduduk Persentase Kab/Kota yang mencapai Treatment Coverage TBC minimal 50% (Ditemukan dan Diobati) Persentase kab/kota yang merespon peringatan dini KLB (alert system) minimal 80% Persentase ODHA Baru yang memulai ARV Persentase pelayanan kesehatan bagi orang yang terdampak dan beresiko pada situasi Kejadian Luar Biasa (KLB) Persentase pelayanan kesehatan bagi penduduk terdampak krisis kesehatan akibat bencana dan/atau											



No	PROGRAM			KEGIATAN			SUB KEGIATAN				PLAFON ANGGARAN SEMENTARA (Rp)			PRAKIRAAN MAJU		KE T
	Program	Indikator Kinerja		Kegiatan	Indikator Kinerja		Sub Kegiatan	Indikator Kinerja		Lokasi Sub Kegiatan				N+1	N+2	
		Hasil Program	Target Capaian		Keluaran Kegiatan	Target Capaian		Keluaran Sub Kegiatan	Target Capaian		Sebelum Perubahan	Setelah Perubahan	Bertambah/Berkurang			
					berpotensi bencana Persentase Pengobatan Kasus Malaria sesuai standar Persentase puskesmas yang melakukan pelayanan Pandu PTM Persentase sarana air minum yang diawasi/diperiksa kualitas air minumnya sesuai standar Persentase usia produktif 15 - 59 tahun yang beresiko PTM Proporsi kasus kusta baru tanpa cacat											
				1.02.02.1.02 Penyediaan Layanan Kesehatan untuk UKP Rujukan, UKM dan UKM Rujukan Tingkat Daerah Provinsi	Jumlah Kab/Kota yang memiliki Puskesmas rujukan Rabies Center Jumlah Kab/kota yang mencapai 80% Imunisasi dasar lengkap anak usia 0-11 bulan Jumlah kabupaten/kota endemis filariasis berhasil menurunkan angka mikrofilaria <1% Jumlah Peserta Jaminan Kesehatan Bagi Masyarakat Miskin dan Tidak Mampu yang diinte	0.40 % 0.50 % 0.80 % 100 % 12 % 3 Jumlah 54.55 % 63.64 % 70 % 72 % 73 % 77586 Jumlah 7 Jumlah 82 % 90 % 95 % 968315 Jumlah 9 Jumlah	1.02.02.1.02.0021 Investigasi Lanjutan Kejadian Ikutan Pasca Imunisasi dan Pemberian Obat Massal oleh Kabupaten/Kota	Jumlah Dokumen Hasil Investigasi Lanjutan Kejadian Ikutan Pasca Imunisasi dan Pemberian Obat Massal oleh Kabupaten/Kota	1 Dokumen	Kota Jambi, Telanaipura, Telanaipura	0,00	0,00	0,00	53.240.000,00	0,00	



No	PROGRAM			KEGIATAN			SUB KEGIATAN				PLAFON ANGGARAN SEMENTARA (Rp)			PRAKIRAAN MAJU		KE T
	Program	Indikator Kinerja		Kegiatan	Indikator Kinerja		Sub Kegiatan	Indikator Kinerja		Lokasi Sub Kegiatan				N+1	N+2	
		Hasil Program	Target Capaian		Keluaran Kegiatan	Target Capaian		Keluaran Sub Kegiatan	Target Capaian		Sebelum Perubahan	Setelah Perubahan	Bertambah/Berkurang			
					grasikan sebagai Peserta JKN KIS Jumlah Peserta Penerima Bantuan Iuran (PBI) Jaminan Kesehatan (PBI-JK) mendapat kontribusi dari Pemerintah Provinsi Persentase Balita Berat Badan Kurang (BB/U) Persentase Kab/Kota dengan cakupan D/S minimal 70% Persentase Kab/Kota dengan cakupan Kunjungan Neonatal sesuai standar minimal 95% Persentase Kab/Kota dengan cakupan pelayanan antenatal sesuai standar minimal 95% Persentase Kab/Kota yang 50% Puskesmas melakukan pemeriksaa n dan tata laksana pnemonia melalui MTBS Persentase Kab/kota yang 80 % Puskesmas nya melaks anakan tatalaksana diare sesuai standar Persentase Kab/kota yang melak sanakan											



No	PROGRAM			KEGIATAN			SUB KEGIATAN				PLAFON ANGGARAN SEMENTARA (Rp)			PRAKIRAAN MAJU		KE T
	Program	Indikator Kinerja		Kegiatan	Indikator Kinerja		Sub Kegiatan	Indikator Kinerja		Lokasi Sub Kegiatan				N+1	N+2	
		Hasil Program	Target Capaian		Keluaran Kegiatan	Target Capaian		Keluaran Sub Kegiatan	Target Capaian		Sebelum Perubahan	Setelah Perubahan	Bertambah/Berkurang			
					Deteksi dini Hepatitis B dan atau Hepatitis C pada populasi beresiko Persentase Kab/Kota yang mempunyai IR DBD kurang dari 49/100.000 penduduk Persentase Kab/Kota yang mencapai Treatment Coverage TBC minimal 50% (Ditemukan dan Diobati) Persentase kab/kota yang merespon peringatan dini KLB (alert system) minimal 80% Persentase ODHA Baru yang memulai ARV Persentase pelayanan kesehatan bagi orang yang terdampak dan beresiko pada situasi Kejadian Luar Biasa (KLB) Persentase pelayanan kesehatan bagi penduduk terdampak krisis kesehatan akibat bencana dan/atau berpotensi bencana Persentase Pengobatan Kasus Malaria sesuai standar											



No	PROGRAM			KEGIATAN			SUB KEGIATAN				PLAFON ANGGARAN SEMENTARA (Rp)			PRAKIRAAN MAJU		KE T
	Program	Indikator Kinerja		Kegiatan	Indikator Kinerja		Sub Kegiatan	Indikator Kinerja		Lokasi Sub Kegiatan				N+1	N+2	
		Hasil Program	Target Capaian		Keluaran Kegiatan	Target Capaian		Keluaran Sub Kegiatan	Target Capaian		Sebelum Perubahan	Setelah Perubahan	Bertambah/Berkurang			
					Persentase puskesmas yang melakukan pelayanan Pandu PTM Persentase sarana air minum yang diawasi/diperiksa kualitas air minumnya sesuai standar Persentase usia p r o d u k t 15 - 59 tahun yang beresiko PTM Proporsi kasus kusta baru tanpa cacat											
				1.02.02.1.02 Penyediaan Layanan Kesehatan untuk UKP Rujukan, UKM dan UKM Rujukan Tingkat Daerah Provinsi	Jumlah Kab/Kota yang m e m i l i k 20% Puskesmas rujukan 54.55 % Rabies 63.64 % Center 70 % Jumlah Kab/kota yang mencapai 77586 Jumlah 7 Jumlah 80% Imunisasi dasar 82 % lengkap 90 % anak usia 95 % 968315 Jumlah 9 Jumlah a endemis filariasis berhasil me nurunkan angka mikrofilaria <1% Jumlah Peserta Jaminan Kesehatan Bagi Masyarkat Miskin dan Tidak Mampu yang diinte grasikan sebagai Peserta JKN KIS Jumlah Peserta Penerima Bantuan	0.40 % 0.50 % 0.80 % 100 % 12 % 3 Jumlah 54.55 % 63.64 % 70 % 72 % 73 % 77586 Jumlah 7 Jumlah 80% 82 % 90 % 95 % 968315 Jumlah 9 Jumlah	1.02.02.1.02.0023 Penyediaan dan Pengelolaan Sistem Penanganan Gawat Darurat Terpadu (SPGDT)	Jumlah Public Safety Center (PSC 119) Tersedia, Terkelola dan Terintegrasi dengan Rumah Sakit dalam Satu Sistem Penanganan Gawat Darurat Terpadu (SPGDT)	4 Unit	Kota Jambi, Telanaipura, Telanaipura	0,00	78.190.000,00	78.190.000,00	180.000.000,00	0,00	



No	PROGRAM			KEGIATAN			SUB KEGIATAN				PLAFON ANGGARAN SEMENTARA (Rp)			PRAKIRAAN MAJU		KE T
	Program	Indikator Kinerja		Kegiatan	Indikator Kinerja		Sub Kegiatan	Indikator Kinerja		Lokasi Sub Kegiatan				N+1	N+2	
		Hasil Program	Target Capaian		Keluaran Kegiatan	Target Capaian		Keluaran Sub Kegiatan	Target Capaian		Sebelum Perubahan	Setelah Perubahan	Bertambah/Berkurang			
					luran (PBI) Jaminan Kesehatan (PBI-JK) mendapat kontribusi dari Pemerintah Provinsi Persentase Balita Berat Badan Kurang (BB/U) Persentase Kab/Kota dengan cakupan D/S minimal 70% Persentase Kab/Kota dengan cakupan Kunjungan Neonatal sesuai standar minimal 95% Persentase Kab/Kota dengan cakupan pelayanan antenatal sesuai standar minimal 95% Persentase Kab/Kota yang 50% Puskesmas melakukan pemeriksaa n dan tata laksana pnemonia melalui MTBS Persentase Kab/kota yang 80 % Puskesmas nya melaks anakan tatalaksana diare sesuai standar Persentase Kab/kota yang melak sanakan Deteksi dini Hepatitis B dan atau Hepatitis C pada populasi beresiko Persentase											



No	PROGRAM			KEGIATAN			SUB KEGIATAN				PLAFON ANGGARAN SEMENTARA (Rp)			PRAKIRAAN MAJU		KE T
	Program	Indikator Kinerja		Kegiatan	Indikator Kinerja		Sub Kegiatan	Indikator Kinerja		Lokasi Sub Kegiatan				N+1	N+2	
		Hasil Program	Target Capaian		Keluaran Kegiatan	Target Capaian		Keluaran Sub Kegiatan	Target Capaian		Sebelum Perubahan	Setelah Perubahan	Bertambah/Berkurang			
					Kab/Kota yang mempunyai IR DBD kurang dari 49/100.000 penduduk Persentase Kab/Kota yang mencapai Treatment Coverage TBC minimal 50% (Ditemukan dan Diobati) Persentase kab/kota yang merespon peringatan dini KLB (alert system) minimal 80% Persentase ODHA Baru yang memulai ARV Persentase pelayanan kesehatan bagi orang yang terdampak dan beresiko pada situasi Kejadian Luar Biasa (KLB) Persentase pelayanan kesehatan bagi penduduk terdampak krisis kesehatan akibat bencana dan/atau berpotensi bencana Persentase Pengobatan Kasus Malaria sesuai standar Persentase puskesmas yang melakukan pelayanan Pandu PTM Persentase											



No	PROGRAM			KEGIATAN			SUB KEGIATAN				PLAFON ANGGARAN SEMENTARA (Rp)			PRAKIRAAN MAJU		KE T
	Program	Indikator Kinerja		Kegiatan	Indikator Kinerja		Sub Kegiatan	Indikator Kinerja		Lokasi Sub Kegiatan				N+1	N+2	
		Hasil Program	Target Capaian		Keluaran Kegiatan	Target Capaian		Keluaran Sub Kegiatan	Target Capaian		Sebelum Perubahan	Setelah Perubahan	Bertambah/Berkurang			
					sarana air minum yang diawasi/diperiksa kualitas air minumnya sesuai standar Persentase usia p r o d u k t 15 - 59 tahun yang beresiko PTM Proporsi kasus kusta baru tanpa cacat											
				1.02.02.1.02 Penyediaan Layanan Kesehatan untuk UKP Rujukan, UKM dan UKM Rujukan Tingkat Daerah Provinsi	Jumlah Kab/Kota yang m e m i l i k 20% Puskesmas rujukan Rabies Center Jumlah Kab/kota yang mencapai 80% Imunisasi dasar lengkap anak usia 0-11 bulan Jumlah kab upaten/kot a endemis filariasis berhasil me nurunkan angka mikrofilaria <1% Jumlah Peserta Jaminan Kesehatan Bagi Masyarkat Miskin dan Tidak Mampu yang diinte grasikan sebagai Peserta JKN KIS Jumlah Peserta Penerima Bantuan luran (PBI) Jaminan Kesehatan (PBI-JK) mendapat kontribusi dari Pemerintah	0.40 % 0.50 % 0.80 % 100 % 12 % 3 Jumlah 54.55 % 63.64 % 70 % 72 % 73 % 77586 Jumlah 7 Jumlah 82 % 90 % 95 % 968315 Jumlah 9 Jumlah	1.02.02.1.02.0024 Pengelolaan Rujukan dan Rujuk Balik	Jumlah Dokumen Hasil Pengelolaan Rujukan dan Rujuk Balik di Fasilitas Pelayanan Kesehatan	12 Dokumen	Kota Jambi, Telanaipura, Telanaipura	0,00	31.110.000,00	31.110.000,00	140.000.000,00	0,00	



No	PROGRAM			KEGIATAN			SUB KEGIATAN				PLAFON ANGGARAN SEMENTARA (Rp)			PRAKIRAAN MAJU		KE T
	Program	Indikator Kinerja		Kegiatan	Indikator Kinerja		Sub Kegiatan	Indikator Kinerja		Lokasi Sub Kegiatan				N+1	N+2	
		Hasil Program	Target Capaian		Keluaran Kegiatan	Target Capaian		Keluaran Sub Kegiatan	Target Capaian		Sebelum Perubahan	Setelah Perubahan	Bertambah/Berkurang			
					Provinsi Persentase Balita Berat Badan Kurang (BB/U) Persentase Kab/Kota dengan cakupan D/S minimal 70% Persentase Kab/Kota dengan cakupan Kunjungan Neonatal sesuai standar minimal 95% Persentase Kab/Kota dengan cakupan pelayanan antenatal sesuai standar minimal 95% Persentase Kab/Kota yang 50% Puskesmas melakukan pemeriksaa n dan tata laksana pnemonia melalui MTBS Persentase Kab/kota yang 80 % Puskesmas nya melaks anakan tatalaksana diare sesuai standar Persentase Kab/kota yang melak sanakan Deteksi dini Hepatitis B dan atau Hepatitis C pada populasi beresiko Persentase Kab/Kota yang mempunyai IR DBD kurang dari 49/100.000 penduduk Persentase											



No	PROGRAM			KEGIATAN			SUB KEGIATAN				PLAFON ANGGARAN SEMENTARA (Rp)			PRAKIRAAN MAJU		KE T
	Program	Indikator Kinerja		Kegiatan	Indikator Kinerja		Sub Kegiatan	Indikator Kinerja		Lokasi Sub Kegiatan				N+1	N+2	
		Hasil Program	Target Capaian		Keluaran Kegiatan	Target Capaian		Keluaran Sub Kegiatan	Target Capaian		Sebelum Perubahan	Setelah Perubahan	Bertambah/Berkurang			
					Kab/Kota yang mencapai Treatment Coverage TBC minimal 50% (Ditemukan dan Diobati) Persentase kab/kota yang merespon peringatan dini KLB (alert system) minimal 80% Persentase ODHA Baru yang memulai ARV Persentase pelayanan kesehatan bagi orang yang terdampak dan beresiko pada situasi Kejadian Luar Biasa (KLB) Persentase pelayanan kesehatan bagi penduduk terdampak krisis kesehatan akibat bencana dan/atau berpotensi bencana Persentase Pengobatan Kasus Malaria sesuai standar Persentase puskesmas yang melakukan pelayanan Pandu PTM Persentase sarana air minum yang diawasi/diperiksa kualitas air minumnya sesuai standar											



No	PROGRAM			KEGIATAN			SUB KEGIATAN				PLAFON ANGGARAN SEMENTARA (Rp)			PRAKIRAAN MAJU		KE T
	Program	Indikator Kinerja		Kegiatan	Indikator Kinerja		Sub Kegiatan	Indikator Kinerja		Lokasi Sub Kegiatan				N+1	N+2	
		Hasil Program	Target Capaian		Keluaran Kegiatan	Target Capaian		Keluaran Sub Kegiatan	Target Capaian		Sebelum Perubahan	Setelah Perubahan	Bertambah/Berkurang			
					Persentase usia produktif 15 - 59 tahun yang beresiko PTM Proporsi kasus kusta baru tanpa cacat											
				1.02.02.1.02 Penyediaan Layanan Kesehatan untuk UKP Rujukan, UKM dan UKM Rujukan Tingkat Daerah Provinsi	Jumlah Kab/Kota yang memiliki 20% Puskesmas rujukan Rabies Center Jumlah Kab/kota yang mencapai 80% Imunisasi dasar lengkap anak usia 0-11 bulan Jumlah kabupaten/kota endemis filariasis berhasil menurunkan angka mikrofilaria <1% Jumlah Peserta Jaminan Kesehatan Bagi Masyarakat Miskin dan Tidak Mampu yang diintegrasikan sebagai Peserta JKN KIS Jumlah Peserta Penerima Bantuan Iuran (PBI) Jaminan Kesehatan (PBI-JK) mendapat kontribusi dari Pemerintah Provinsi Persentase Balita Berat Badan Kurang (BB/U) Persentase Kab/Kota	0.40 % 0.50 % 0.80 % 100 % 12 % 3 Jumlah 54.55 % 63.64 % 70 % 72 % 73 % 77586 Jumlah 7 Jumlah 82 % 90 % 95 % 968315 Jumlah 9 Jumlah	1.02.02.1.02.0025 Pengambilan dan Pengiriman Spesimen Penyakit Potensial KLB ke Lab Rujukan/Nasional	Jumlah Paket Spesimen Penyakit Potensial KLB ke Lab Rujukan/Nasional yang Didistribusikan	1 Paket	Kota Jambi, Telanaipura, Telanaipura	0,00	0,00	0,00	26.620.000,00	0,00	



No	PROGRAM			KEGIATAN			SUB KEGIATAN				PLAFON ANGGARAN SEMENTARA (Rp)			PRAKIRAAN MAJU		KE T
	Program	Indikator Kinerja		Kegiatan	Indikator Kinerja		Sub Kegiatan	Indikator Kinerja		Lokasi Sub Kegiatan				N+1	N+2	
		Hasil Program	Target Capaian		Keluaran Kegiatan	Target Capaian		Keluaran Sub Kegiatan	Target Capaian		Sebelum Perubahan	Setelah Perubahan	Bertambah/Berkurang			
					dengan cakupan D/S minimal 70% Persentase Kab/Kota dengan cakupan Kunjungan Neonatal sesuai standar minimal 95% Persentase Kab/Kota dengan cakupan pelayanan antenatal sesuai standar minimal 95% Persentase Kab/Kota yang 50% Puskesmas melakukan pemeriksaa n dan tata laksana pnemonia melalui MTBS Persentase Kab/kota yang 80 % Puskesmas nya melaks anakan tatalaksana diare sesuai standar Persentase Kab/kota yang melak sanakan Deteksi dini Hepatitis B dan atau Hepatitis C pada populasi beresiko Persentase Kab/Kota yang mempunyai IR DBD kurang dari 49/100.000 penduduk Persentase Kab/Kota yang mencapai Treatment Coverage TBC minimal 50%											



No	PROGRAM			KEGIATAN			SUB KEGIATAN				PLAFON ANGGARAN SEMENTARA (Rp)			PRAKIRAAN MAJU		KE T
	Program	Indikator Kinerja		Kegiatan	Indikator Kinerja		Sub Kegiatan	Indikator Kinerja		Lokasi Sub Kegiatan				N+1	N+2	
		Hasil Program	Target Capaian		Keluaran Kegiatan	Target Capaian		Keluaran Sub Kegiatan	Target Capaian		Sebelum Perubahan	Setelah Perubahan	Bertambah/Berkurang			
					(Ditemukan dan Diobati) Persentase kab/kota yang merespon peringatan dini KLB (alert system) minimal 80% Persentase ODHA Baru yang memulai ARV Persentase pelayanan kesehatan bagi orang yang terdampak dan beresiko pada situasi Kejadian Luar Biasa (KLB) Persentase pelayanan kesehatan bagi penduduk terdampak krisis kesehatan akibat bencana dan/atau berpotensi bencana Persentase Pengobatan Kasus Malaria sesuai standar Persentase puskesmas yang melakukan pelayanan Pandu PTM Persentase sarana air minum yang diawasi/diperiksa kualitas air minumnya sesuai standar Persentase usia p r o d u k t 15 - 59 tahun yang beresiko PTM Proporsi											



No	PROGRAM			KEGIATAN			SUB KEGIATAN				PLAFON ANGGARAN SEMENTARA (Rp)			PRAKIRAAN MAJU		KE T
	Program	Indikator Kinerja		Kegiatan	Indikator Kinerja		Sub Kegiatan	Indikator Kinerja		Lokasi Sub Kegiatan				N+1	N+2	
		Hasil Program	Target Capaian		Keluaran Kegiatan	Target Capaian		Keluaran Sub Kegiatan	Target Capaian		Sebelum Perubahan	Setelah Perubahan	Bertambah/Berkurang			
					kasus kusta baru tanpa cacat											
				1.02.02.1.02 Penyediaan Layanan Kesehatan untuk UKP Rujukan, UKM dan UKM Rujukan Tingkat Daerah Provinsi	Jumlah Kab/Kota yang m e m i l i k 100 % 20% Puskesmas rujukan 54.55 % Rabies 63.64 % Center 70 % Jumlah Kab/kota 73 % yang mencapai 77586 80% 7 Jumlah Imunisasi dasar 82 % 90 % lengkap 95 % anak usia 968315 0-11 bulan Jumlah kab upaten/kot a endemis filariasis berhasil me nurunkan angka mikrofilaria <1% Jumlah Peserta Jaminan Kesehatan Bagi Masyarkat Miskin dan Tidak Mampu yang diinte grasikan sebagai Peserta JKN KIS Jumlah Peserta Penerima Bantuan luran (PBI) Jaminan Kesehatan (PBI-JK) mendapat kontribusi dari Pemerintah Provinsi Persentase Balita Berat Badan Kurang (BB/U) Persentase Kab/Kota dengan cakupan D/S minimal 70% Persentase Kab/Kota dengan	0.40 % 0.50 % 0.80 % 100 % 12 % 3 Jumlah 54.55 % 63.64 % 70 % 72 % 73 % 77586 Jumlah 7 Jumlah 82 % 90 % 95 % 968315 Jumlah 9 Jumlah		1.02.02.1.02.0030 Pengelolaan Pelayanan Kesehatan Dasar Melalui Pendekatan Keluarga	Jumlah Keluarga yang Sudah Dikunjungi dan Diintervensi Masalah kesehatannya oleh Tenaga Kesehatan Puskesmas	819506 Keluarga	Kota Jambi, Telanaipura, Telanaipura	0,00	0,00	0,00	399.300.000,00	0,00



No	PROGRAM			KEGIATAN			SUB KEGIATAN				PLAFON ANGGARAN SEMENTARA (Rp)			PRAKIRAAN MAJU		KE T
	Program	Indikator Kinerja		Kegiatan	Indikator Kinerja		Sub Kegiatan	Indikator Kinerja		Lokasi Sub Kegiatan				N+1	N+2	
		Hasil Program	Target Capaian		Keluaran Kegiatan	Target Capaian		Keluaran Sub Kegiatan	Target Capaian		Sebelum Perubahan	Setelah Perubahan	Bertambah/Berkurang			
					cakupan Kunjungan Neonatal sesuai standar minimal 95% Persentase Kab/Kota dengan cakupan pelayanan antenatal sesuai standar minimal 95% Persentase Kab/Kota yang 50% Puskesmas melakukan pemeriksaa n dan tata laksana pnemonia melalui MTBS Persentase Kab/kota yang 80 % Puskesmas nya melaks anakan tatalaksana diare sesuai standar Persentase Kab/kota yang melak sanakan Deteksi dini Hepatitis B dan atau Hepatitis C pada populasi beresiko Persentase Kab/Kota yang mempunyai IR DBD kurang dari 49/100.000 penduduk Persentase Kab/Kota yang mencapai Treatment Coverage TBC minimal 50% (Ditemukan dan Diobati) Persentase kab/kota yang merespon peringatan											



No	PROGRAM			KEGIATAN			SUB KEGIATAN				PLAFON ANGGARAN SEMENTARA (Rp)			PRAKIRAAN MAJU		KE T
	Program	Indikator Kinerja		Kegiatan	Indikator Kinerja		Sub Kegiatan	Indikator Kinerja		Lokasi Sub Kegiatan				N+1	N+2	
		Hasil Program	Target Capaian		Keluaran Kegiatan	Target Capaian		Keluaran Sub Kegiatan	Target Capaian		Sebelum Perubahan	Setelah Perubahan	Bertambah/Berkurang			
					dini KLB (alert system) minimal 80% Persentase ODHA Baru yang memulai ARV Persentase pelayanan kesehatan bagi orang yang terdampak dan beresiko pada situasi Kejadian Luar Biasa (KLB) Persentase pelayanan kesehatan bagi penduduk terdampak krisis kesehatan akibat bencana dan/atau berpotensi bencana Persentase Pengobatan Kasus Malaria sesuai standar Persentase puskesmas yang melakukan pelayanan Pandu PTM Persentase sarana air minum yang diawasi/diperiksa kualitas air minumnya sesuai standar Persentase usia produktif 15 - 59 tahun yang beresiko PTM Proporsi kasus kusta baru tanpa cacat											



No	PROGRAM			KEGIATAN			SUB KEGIATAN				PLAFON ANGGARAN SEMENTARA (Rp)			PRAKIRAAN MAJU		KE T
	Program	Indikator Kinerja		Kegiatan	Indikator Kinerja		Sub Kegiatan	Indikator Kinerja		Lokasi Sub Kegiatan				N+1	N+2	
		Hasil Program	Target Capaian		Keluaran Kegiatan	Target Capaian		Keluaran Sub Kegiatan	Target Capaian		Sebelum Perubahan	Setelah Perubahan	Bertambah/Berkurang			
				1.02.02.1.03 Penyelenggaraan Sistem Informasi Kesehatan Secara Terintegrasi	Persentase Kab/Kota Menyelenggarakan Sistem Informasi Kesehatan terintegrasi	72.73 %	1.02.02.1.03.0002 Pengelolaan Sistem Informasi Kesehatan	Jumlah Dokumen Hasil Pengelolaan Sistem Informasi Kesehatan	2 Dokumen	Kota Jambi, Telanaipura, Telanaipura	116.000.000,00	133.156.000,00	17.156.000,00	1.131.350.000,00	0,00	
				1.02.02.1.04 Penerbitan Izin Rumah Sakit Kelas B dan Fasilitas Pelayanan Kesehatan Tingkat Daerah Provinsi	Persentase Layanan Laboratorium rujukan spesimen, IPTEK dan SDM Laboratorium se Provinsi Jambi Persentase Rumah Sakit Kelas B dan Fasilitas Pelayanan Kesehatan Tingkat Daerah Provinsi yang memenuhi persyaratan akreditasi	100 %	1.02.02.1.04.0001 Pengendalian dan Pengawasan serta Tindak Lanjut Perizinan Rumah Sakit Kelas B dan Fasilitas Pelayanan Kesehatan	Jumlah Rumah Sakit Kelas B dan Fasilitas Pelayanan Kesehatan yang Dikendalikan, Diawasi dan Ditindaklanjuti Perizinannya	11 Unit	Kota Jambi, Telanaipura, Telanaipura	54.000.000,00	131.716.000,00	77.716.000,00	250.000.000,00	0,00	
				1.02.02.1.04 Penerbitan Izin Rumah Sakit Kelas B dan Fasilitas Pelayanan Kesehatan Tingkat Daerah Provinsi	Persentase Layanan Laboratorium rujukan spesimen, IPTEK dan SDM Laboratorium se Provinsi Jambi Persentase Rumah Sakit Kelas B dan Fasilitas Pelayanan Kesehatan Tingkat Daerah Provinsi yang memenuhi persyaratan akreditasi	100 %	1.02.02.1.04.0002 Peningkatan Tata Kelola Rumah Sakit	Jumlah Rumah Sakit yang Melakukan Peningkatan Tata Kelola Sesuai Standar	36 Unit	Kota Jambi, Telanaipura, Telanaipura	408.200.000,00	258.200.000,00	-150.000.000,00	420.000.000,00	0,00	



No	PROGRAM			KEGIATAN			SUB KEGIATAN				PLAFON ANGGARAN SEMENTARA (Rp)			PRAKIRAAN MAJU		KE T
	Program	Indikator Kinerja		Kegiatan	Indikator Kinerja		Sub Kegiatan	Indikator Kinerja		Lokasi Sub Kegiatan				N+1	N+2	
		Hasil Program	Target Capaian		Keluaran Kegiatan	Target Capaian		Keluaran Sub Kegiatan	Target Capaian		Sebelum Perubahan	Setelah Perubahan	Bertambah/Berkurang			
				1.02.02.1.04 Penerbitan Izin Rumah Sakit Kelas B dan Fasilitas Pelayanan Kesehatan Tingkat Daerah Provinsi	Persentase Layanan Laboratorium rujukan spesimen, IPTEK dan SDM Laboratorium se Provinsi Jambi Persentase Rumah Sakit Kelas B dan Fasilitas Pelayanan Kesehatan Tingkat Daerah Provinsi yang memenuhi persyaratan akreditasi	100 %	1.02.02.1.04.0003 Peningkatan Mutu Pelayanan Fasilitas Kesehatan	Jumlah Fasilitas Kesehatan yang Dilakukan Pengukuran Indikator Nasional Mutu (INM) Pelayanan Kesehatan	34 Unit	Kota Jambi, Telanaipura, Telanaipura	0,00	0,00	0,00	375.000.000,00	0,00	
	1.02.03 PROGRAM PENINGKATAN KAPASITAS SUMBER DAYA MANUSIA KESEHATAN	Persentase puskesmas dengan 9 jenis tenaga kesehatan sesuai standar Persentase RSUD Kabupaten/Kota Kelas C yang memiliki 7 Dokter Spesialis lengkap	46 97 persen %													
				1.02.03.1.01 Perencanaan Kebutuhan Sumber Daya Manusia Kesehatan untuk UKM dan UKP Provinsi	Persentase Pemenuhan kebutuhan SDMK di Fasyankes sesuai standar	46 %	1.02.03.1.01.0001 Pemenuhan Kebutuhan Sumber Daya Manusia Kesehatan	Jumlah Sumber Daya Manusia Kesehatan yang Memenuhi Standar di Fasilitas Pelayanan Kesehatan (Fasyankes)	21997 Orang	Kota Jambi, Telanaipura, Telanaipura	72.000.000,00	119.692.500,00	47.692.500,00	3.194.400.000,00	0,00	
				1.02.03.1.01 Perencanaan Kebutuhan Sumber Daya Manusia Kesehatan untuk UKM dan UKP Provinsi	Persentase Pemenuhan kebutuhan SDMK di Fasyankes sesuai standar	46 %	1.02.03.1.01.0002 Distribusi dan Pemerataan Sumber Daya Manusia Kesehatan	Jumlah Sumber Daya Manusia Kesehatan yang Terdistribusi	260 Orang	Kota Jambi, Telanaipura, Telanaipura	0,00	0,00	0,00	130.186.000,00	0,00	



No	PROGRAM			KEGIATAN			SUB KEGIATAN				PLAFON ANGGARAN SEMENTARA (Rp)			PRAKIRAAN MAJU		KE T
	Program	Indikator Kinerja		Kegiatan	Indikator Kinerja		Sub Kegiatan	Indikator Kinerja		Lokasi Sub Kegiatan				N+1	N+2	
		Hasil Program	Target Capaian		Keluaran Kegiatan	Target Capaian		Keluaran Sub Kegiatan	Target Capaian		Sebelum Perubahan	Setelah Perubahan	Bertambah/Berkurang			
				1.02.03.1.02 Pengembangan Mutu dan Peningkatan Kompetensi Teknis Sumber Daya Manusia Kesehatan Tingkat Daerah Provinsi	Persentase SDM Kesehatan yang tersertifikasi kompetensi	90.70 %	1.02.03.1.02.0002 Pembinaan dan Pengawasan Sumber Daya Manusia Kesehatan	Jumlah Dokumen Hasil Pembinaan dan Pengawasan Sumber Daya Manusia Kesehatan	11 Dokumen	Kota Jambi, Telanaipura, Telanaipura	288.999.735,00	351.997.545,00	62.997.810,00	1.253.220.000,00	0,00	
	1.02.04 PROGRAM SEDIAAN FARMASI, ALAT KESEHATAN DAN MAKANAN MINUMAN	Persentase sarana produksi dan distribusi kefarmasian dan alkes yang berizin Persentase pedagang besar cabang farmasi (PBF) yang memenuhi ketentuan perizinan Persentase usaha kecil obat tradisional (UKOT) yang memenuhi ketentuan perizinan	100 100 100 persen Persen %													
				1.02.04.1.01 Penerbitan Pengakuan Pedagang Besar Farmasi (PBF) Cabang dan Cabang Penyalur Alat Kesehatan (PAK)	Persentase Cabang Penyalur Alat Kesehatn (PAK) yang memenuhi ketentuan perizinan Persentase pedagang besar farmasi (PBF) yang memenuhi ketentuan perizinan	100 %	1.02.04.1.01.0001 Pengendalian dan Pengawasan serta Tindak Lanjut Penerbitan Pengakuan PBF Cabang dan Cabang PAK	Jumlah PBF Cabang dan Cabang PAK yang Dikendalikan dan Diawasi dalam rangka Penerbitan dan Tindaklanjutan Penerbitan Perizinan	40 Sarana	Kota Jambi, Telanaipura, Telanaipura	136.000.000,00	198.839.000,00	62.839.000,00	692.089.200,00	0,00	
				1.02.04.1.02 Penerbitan Izin Usaha Kecil Obat Tradisional (UKOT)	Persentase usaha kecil obat tradisional (UKOT) yang memenuhi ketentuan perizinan	100 %	1.02.04.1.02.0001 Pengendalian dan Pengawasan serta Tindak Lanjut Penerbitan Izin Usaha Kecil Obat Tradisional	Jumlah Usaha Kecil Obat Tradisional yang Dikendalikan dan Diawasi dalam rangka Penerbitan dan Tindaklanjutan Penerbitan Izin Usaha Kecil Obat Tradisional	3 Sarana	Kota Jambi, Telanaipura, Telanaipura	0,00	0,00	0,00	266.465.100,00	0,00	
	1.02.05 PROGRAM PEMBERDAYAAN MASYARAKAT BIDANG KESEHATAN	Jumlah Kabupaten/Kota Sehat	8 Kabupaten													



No	PROGRAM			KEGIATAN			SUB KEGIATAN				PLAFON ANGGARAN SEMENTARA (Rp)			PRAKIRAAN MAJU		KE T
	Program	Indikator Kinerja		Kegiatan	Indikator Kinerja		Sub Kegiatan	Indikator Kinerja		Lokasi Sub Kegiatan				N+1	N+2	
		Hasil Program	Target Capaian		Keluaran Kegiatan	Target Capaian		Keluaran Sub Kegiatan	Target Capaian		Sebelum Perubahan	Setelah Perubahan	Bertambah/Berkurang			
				1.02.05.1.01 Advokasi, P emberdayaa n, Kemitraan, Peningkatan Peran Serta Masyarakat dan Lintas Sektor Tingkat Daerah Provinsi	Persentase Desa/ Kelurahan Stop Buang Air Besar Sem barangan (SBS)/ODF Persentase Kab/Kota yang mene rapkan kebijakan germas	60 % 8 Kabupaten	1.02.05.1.01.0001 Peningkatan Upaya Advokasi Kesehatan, Pemberdayaan, Penggalangan Kemitraan, Peran serta Masyarakat dan Lintas Sektor Tingkat Daerah Provinsi	Jumlah Dokumen Hasil Advokasi Kesehatan, Pemberdayaan, Penggalangan Kemitraan, Peran serta Masyarakat dan Lintas Sektor Tingkat Daerah Provinsi	3 Dokumen	Kota Jambi, Telanaipura, Telanaipura	0,00	815.049.500,00	815.049.500,00	1.578.110.000,00	0,0 0	
				1.02.05.1.02 Pelaksanaa n Komunikasi Informasi dan Edukasi (KIE) Perilaku Hidup Bersih dan Sehat dalam rangka Promotif Preventif Tingkat Daerah Provinsi	Jumlah Tema Pesan Kom unikasi, Informasi, dan Edukasi (KIE) program kesehatan	10 Tema	1.02.05.1.02.0001 Penyelenggaraan Promosi Kesehatan dan Perilaku Hidup Bersih dan Sehat	Jumlah Dokumen Hasil Promosi Kesehatan dan Perilaku Hidup Bersih dan Sehat	1 Dokumen	Kota Jambi, Telanaipura, Telanaipura	0,00	213.120.500,00	213.120.500,00	350.000.000,00	0,0 0	
				1.02.05.1.03 Pengemban gan dan Pel aksanaan Upaya Kesehatan Bersumber Daya Masyarakat (UKBM) Tingkat Daerah Provinsi	Persentase Kab/Kota yang memiliki minimal 80% posyandu aktif	27.27 %	1.02.05.1.03.0001 Bimbingan Teknis dan Supervisi UKBM	Jumlah Dokumen Hasil Bimbingan Teknis dan Supervisi UKBM	1 Dokumen	Kota Jambi, Telanaipura, Telanaipura	0,00	69.723.000,00	69.723.000,00	350.000.000,00	0,0 0	
	1.02.01 PROGRAM PENUNJANG URUSAN PEME RINTAHAN DAERAH PROVINSI	-	-													
				1.02.01.1.02 Administ rasi Keu angan Perangkat Daerah	-	-	1.02.01.1.02.0003 Pelaksanaan Penatausahaan dan Pengujian/Verifikasi Keuangan SKPD	Jumlah Dokumen Penatausahaan dan Pengujian/Verifikasi Keuangan SKPD	12 Dokumen	Kota Jambi, Telanaipura, Telanaipura	306.000.000,00	58.560.000,00	-247.440.000,00	0,00	0,0 0	
				1.02.01.1.06 Administ rasi Um um Perangkat Daerah	Persentase Ketersedia an administ rasi perangkat daerah	93 %	1.02.01.1.06.0001 Penyediaan Komponen Instalasi Listrik/Penerangan Bangunan Kantor	Jumlah Paket Komponen Instalasi Listrik/Penerangan Bangunan Kantor yang Disediakan	1 Paket	Kota Jambi, Telanaipura, Telanaipura	0,00	24.216.525,00	24.216.525,00	43.912.000,00	0,0 0	



No	PROGRAM			KEGIATAN			SUB KEGIATAN				PLAFON ANGGARAN SEMENTARA (Rp)			PRAKIRAAN MAJU		KE T
	Program	Indikator Kinerja		Kegiatan	Indikator Kinerja		Sub Kegiatan	Indikator Kinerja		Lokasi Sub Kegiatan				N+1	N+2	
		Hasil Program	Target Capaian		Keluaran Kegiatan	Target Capaian		Keluaran Sub Kegiatan	Target Capaian		Sebelum Perubahan	Setelah Perubahan	Bertambah/Berkurang			
				1.02.01.1.06 Administrasi Umum Perangkat Daerah	Persentase Ketersediaan administrasi perangkat daerah	93 %	1.02.01.1.06.0002 Penyediaan Peralatan dan Perlengkapan Kantor	Jumlah Paket Peralatan dan Perlengkapan Kantor yang Disediakan	1 Paket	Kota Jambi, Telanaipura, Telanaipura	0,00	10.899.972,00	10.899.972,00	16.836.000,00	0,00	
				1.02.01.1.06 Administrasi Umum Perangkat Daerah	Persentase Ketersediaan administrasi perangkat daerah	93 %	1.02.01.1.06.0005 Penyediaan Barang Cetakan dan Penggandaan	Jumlah Paket Barang Cetakan dan Penggandaan yang Disediakan	3 Paket	Kota Jambi, Telanaipura, Telanaipura	0,00	21.536.867,00	21.536.867,00	42.291.000,00	0,00	
				1.02.01.1.06 Administrasi Umum Perangkat Daerah	Persentase Ketersediaan administrasi perangkat daerah	93 %	1.02.01.1.06.0009 Penyelenggaraan Rapat Koordinasi dan Konsultasi SKPD	Jumlah Laporan Penyelenggaraan Rapat Koordinasi dan Konsultasi SKPD	12 Laporan	Kota Jambi, Telanaipura, Telanaipura	0,00	51.444.000,00	51.444.000,00	226.584.000,00	0,00	
				1.02.01.1.07 Pengadaan Barang Milik Daerah Penunjang Urusan Pemerintah Daerah	Persentase capaian realisasi pelaksanaan pengadaan barang/jasa	95 %	1.02.01.1.07.0010 Pengadaan Sarana dan Prasarana Gedung Kantor atau Bangunan Lainnya	Jumlah Unit Sarana dan Prasarana Gedung Kantor atau Bangunan Lainnya yang Disediakan	1 Unit	Kota Jambi, Telanaipura, Telanaipura	0,00	0,00	0,00	284.102.000,00	0,00	
				1.02.01.1.07 Pengadaan Barang Milik Daerah Penunjang Urusan Pemerintah Daerah	Persentase capaian realisasi pelaksanaan pengadaan barang/jasa	95 %	1.02.01.1.07.0011 Pengadaan Sarana dan Prasarana Pendukung Gedung Kantor atau Bangunan Lainnya	Jumlah Unit Sarana dan Prasarana Pendukung Gedung Kantor atau Bangunan Lainnya yang Disediakan	1 Unit	Kota Jambi, Telanaipura, Telanaipura	0,00	0,00	0,00	849.666.000,00	0,00	
				1.02.01.1.08 Penyediaan Jasa Penunjang Urusan Pemerintahan Daerah	Persentase Perlengkapan Kantor	77 %	1.02.01.1.08.0001 Penyediaan Jasa Surat Menyurat	Jumlah Laporan Penyediaan Jasa Surat Menyurat	12 Laporan	Kota Jambi, Telanaipura, Telanaipura	0,00	2.700.000,00	2.700.000,00	3.953.000,00	0,00	
				1.02.01.1.08 Penyediaan Jasa Penunjang Urusan Pemerintahan Daerah	Persentase Perlengkapan Kantor	77 %	1.02.01.1.08.0002 Penyediaan Jasa Komunikasi, Sumber Daya Air dan Listrik	Jumlah Laporan Penyediaan Jasa Komunikasi, Sumber Daya Air dan Listrik yang Disediakan	12 Laporan	Kota Jambi, Telanaipura, Telanaipura	300.499.992,00	388.200.000,00	87.700.008,00	497.363.000,00	0,00	
				1.02.01.1.08 Penyediaan Jasa Penunjang Urusan Pemerintahan Daerah	Persentase Perlengkapan Kantor	77 %	1.02.01.1.08.0004 Penyediaan Jasa Pelayanan Umum Kantor	Jumlah Laporan Penyediaan Jasa Pelayanan Umum Kantor yang Disediakan	12 Laporan	Kota Jambi, Telanaipura, Telanaipura	0,00	187.858.428,00	187.858.428,00	285.615.000,00	0,00	



No	PROGRAM			KEGIATAN			SUB KEGIATAN				PLAFON ANGGARAN SEMENTARA (Rp)			PRAKIRAAN MAJU		KE T
	Program	Indikator Kinerja		Kegiatan	Indikator Kinerja		Sub Kegiatan	Indikator Kinerja		Lokasi Sub Kegiatan				N+1	N+2	
		Hasil Program	Target Capaian		Keluaran Kegiatan	Target Capaian		Keluaran Sub Kegiatan	Target Capaian		Sebelum Perubahan	Setelah Perubahan	Bertambah/Berkurang			
				1.02.01.1.09 Pemeliharaaan Barang Milik Daerah Penunjang Urusan Pemerintahan Daerah	Persentase nilai Barang Milik Daerah (BMD) yang telah mendapatkan Surat Keputusan Penetapan Status Penggunaan (SK PSP) sesuai ketentuan	100 %	1.02.01.1.09.0002 Penyediaan Jasa Pemeliharaan, Biaya Pemeliharaan, Pajak dan Perizinan Kendaraan Dinas Operasional atau Lapangan	Jumlah Kendaraan Dinas Operasional atau Lapangan yang Dipelihara dan Dibayarkan Pajak dan Perizinannya	3 Unit	Kota Jambi, Telanaipura, Telanaipura	0,00	83.240.000,00	83.240.000,00	90.765.000,00	0,00	
				1.02.01.1.09 Pemeliharaaan Barang Milik Daerah Penunjang Urusan Pemerintahan Daerah	Persentase nilai Barang Milik Daerah (BMD) yang telah mendapatkan Surat Keputusan Penetapan Status Penggunaan (SK PSP) sesuai ketentuan	100 %	1.02.01.1.09.0009 Pemeliharaan/Rehabilitasi Gedung Kantor dan Bangunan Lainnya	Jumlah Gedung Kantor dan Bangunan Lainnya yang Dipelihara/Direhabilitasi	1 Unit	Semua Kota/Kab, Semua Kecamatan, Semua Kel/Desa	0,00	72.739.200,00	72.739.200,00	309.191.000,00	0,00	
				1.02.01.1.09 Pemeliharaaan Barang Milik Daerah Penunjang Urusan Pemerintahan Daerah	Persentase nilai Barang Milik Daerah (BMD) yang telah mendapatkan Surat Keputusan Penetapan Status Penggunaan (SK PSP) sesuai ketentuan	100 %	1.02.01.1.09.0010 Pemeliharaan/Rehabilitasi Sarana dan Prasarana Gedung Kantor atau Bangunan Lainnya	Jumlah Sarana dan Prasarana Gedung Kantor atau Bangunan Lainnya yang Dipelihara/Direhabilitasi	1 Unit	Kota Jambi, Telanaipura, Telanaipura	0,00	50.668.000,00	50.668.000,00	112.504.000,00	0,00	
	1.02.03 PROGRAM PENINGKATAN KAPASITAS SUMBER DAYA MANUSIA KESEHATAN	Persentase Tenaga Kesehatan yang mendapatkan pelatihan terstandar	61.35 %													



No	PROGRAM			KEGIATAN			SUB KEGIATAN				PLAFON ANGGARAN SEMENTARA (Rp)			PRAKIRAAN MAJU		KE T
	Program	Indikator Kinerja		Kegiatan	Indikator Kinerja		Sub Kegiatan	Indikator Kinerja		Lokasi Sub Kegiatan				N+1	N+2	
		Hasil Program	Target Capaian		Keluaran Kegiatan	Target Capaian		Keluaran Sub Kegiatan	Target Capaian		Sebelum Perubahan	Setelah Perubahan	Bertambah/Berkurang			
				1.02.03.1.02 Pengembangan Mutu dan Peningkatan Kompetensi Teknis Sumber Daya Manusia Kesehatan Tingkat Daerah Provinsi	Akreditasi layanan Pendidikan dan Pelatihan yang memenuhi standar pelatihan Persentase Tenaga Kesehatan yang mendapat pelatihan terstandar	100 % B Klasifikasi	1.02.03.1.02.0001 Peningkatan Kompetensi dan Kualifikasi Sumber Daya Manusia Kesehatan	Jumlah Sumber Daya Manusia Kesehatan Kompetensi dan Kualifikasi Meningkat	600 Orang	Kota Jambi, Telanaipura, Telanaipura	650.000.000,00	388.282.200,00	-261.717.800,00	5.025.000.000,00	0,00	
	1.02.01 PROGRAM PENUNJANG URUSAN PEMERINTAHAN DAERAH PROVINSI	Predikat AKIP / Nilai AKIP	75 %													
				1.02.01.1.02 Administrasi Keuangan Perangkat Daerah	Persentase Ketepatan Waktu Penyerahan Laporan Rekonsiliasi Laporan Keuangan	100 %	1.02.01.1.02.0003 Pelaksanaan Penatausahaan dan Pengujian/Verifikasi Keuangan SKPD	Jumlah Dokumen Penatausahaan dan Pengujian/Verifikasi Keuangan SKPD	12 Dokumen	Kota Jambi, Telanaipura, Telanaipura	252.000.000,00	199.147.200,00	-52.852.800,00	192.622.000,00	0,00	
				1.02.01.1.06 Administrasi Umum Perangkat Daerah	Persentase Ketersediaan Administrasi Perangkat Daerah	92 %	1.02.01.1.06.0001 Penyediaan Komponen Instalasi Listrik/Penerangan Bangunan Kantor	Jumlah Paket Komponen Instalasi Listrik/Penerangan Bangunan Kantor yang Disediakan	1 Paket	Kota Jambi, Telanaipura, Telanaipura	0,00	8.026.990,00	8.026.990,00	18.820.000,00	0,00	
				1.02.01.1.06 Administrasi Umum Perangkat Daerah	Persentase Ketersediaan Administrasi Perangkat Daerah	92 %	1.02.01.1.06.0002 Penyediaan Peralatan dan Perlengkapan Kantor	Jumlah Paket Peralatan dan Perlengkapan Kantor yang Disediakan	1 Paket	Kota Jambi, Semua Kecamatan, Semua Kel/Desa	0,00	36.468.000,00	36.468.000,00	75.775.000,00	0,00	
				1.02.01.1.06 Administrasi Umum Perangkat Daerah	Persentase Ketersediaan Administrasi Perangkat Daerah	92 %	1.02.01.1.06.0004 Penyediaan Bahan Logistik Kantor	Jumlah Paket Bahan Logistik Kantor yang Disediakan	1 Paket	Kota Jambi, Telanaipura, Telanaipura	0,00	17.142.000,00	17.142.000,00	255.037.000,00	0,00	
				1.02.01.1.06 Administrasi Umum Perangkat Daerah	Persentase Ketersediaan Administrasi Perangkat Daerah	92 %	1.02.01.1.06.0005 Penyediaan Barang Cetakan dan Penggandaan	Jumlah Paket Barang Cetakan dan Penggandaan yang Disediakan	3 Paket	Kota Jambi, Telanaipura, Telanaipura	0,00	24.000.000,00	24.000.000,00	42.592.000,00	0,00	
				1.02.01.1.06 Administrasi Umum Perangkat Daerah	Persentase Ketersediaan Administrasi Perangkat Daerah	92 %	1.02.01.1.06.0009 Penyelenggaraan Rapat Koordinasi dan Konsultasi SKPD	Jumlah Laporan Penyelenggaraan Rapat Koordinasi dan Konsultasi SKPD	12 Laporan	Kota Jambi, Telanaipura, Telanaipura	0,00	111.736.000,00	111.736.000,00	318.058.000,00	0,00	



No	PROGRAM			KEGIATAN			SUB KEGIATAN				PLAFON ANGGARAN SEMENTARA (Rp)			PRAKIRAAN MAJU		KE T
	Program	Indikator Kinerja		Kegiatan	Indikator Kinerja		Sub Kegiatan	Indikator Kinerja		Lokasi Sub Kegiatan				N+1	N+2	
		Hasil Program	Target Capaian		Keluaran Kegiatan	Target Capaian		Keluaran Sub Kegiatan	Target Capaian		Sebelum Perubahan	Setelah Perubahan	Bertambah/Berkurang			
				1.02.01.1.07 Pengadaan Barang Milik Daerah Penunjang Urusan Pemerintah Daerah	Persentase capaian realisasi pelaksanaan pengadaan barang/jasa	95 %	1.02.01.1.07.0010 Pengadaan Sarana dan Prasarana Gedung Kantor atau Bangunan Lainnya	Jumlah Unit Sarana dan Prasarana Gedung Kantor atau Bangunan Lainnya yang Disediakan	5 Unit	Kota Jambi, Telanaipura, Telanaipura	0,00	41.713.504,00	41.713.504,00	417.643.000,00	0,00	
				1.02.01.1.08 Penyediaan Jasa Penunjang Urusan Pemerintahan Daerah	Persentase Perlengkapan kantor	77 %	1.02.01.1.08.0002 Penyediaan Jasa Komunikasi, Sumber Daya Air dan Listrik	Jumlah Laporan Penyediaan Jasa Komunikasi, Sumber Daya Air dan Listrik yang Disediakan	12 Laporan	Kota Jambi, Telanaipura, Simpang IV Sipin	300.000.000,00	333.396.000,00	33.396.000,00	497.370.000,00	0,00	
				1.02.01.1.08 Penyediaan Jasa Penunjang Urusan Pemerintahan Daerah	Persentase Perlengkapan kantor	77 %	1.02.01.1.08.0004 Penyediaan Jasa Pelayanan Umum Kantor	Jumlah Laporan Penyediaan Jasa Pelayanan Umum Kantor yang Disediakan	12 Laporan	Kota Jambi, Telanaipura, Telanaipura	0,00	40.467.306,00	40.467.306,00	161.259.000,00	0,00	
				1.02.01.1.09 Pemeliharaan Barang Milik Daerah Penunjang Urusan Pemerintahan Daerah	Persentase nilai Barang Milik Daerah (BMD) yang telah mendapatkan Surat Keputusan Penetapan Status Penggunaan (SK PSP) sesuai ketentuan	100 %	1.02.01.1.09.0002 Penyediaan Jasa Pemeliharaan, Biaya Pemeliharaan, Pajak dan Perizinan Kendaraan Dinas Operasional atau Lapangan	Jumlah Kendaraan Dinas Operasional atau Lapangan yang Dipelihara dan Dibayarkan Pajak dan Perizinannya	0 Unit	Kota Jambi, Telanaipura, Telanaipura	0,00	68.460.000,00	68.460.000,00	84.890.000,00	0,00	
				1.02.01.1.09 Pemeliharaan Barang Milik Daerah Penunjang Urusan Pemerintahan Daerah	Persentase nilai Barang Milik Daerah (BMD) yang telah mendapatkan Surat Keputusan Penetapan Status Penggunaan (SK PSP) sesuai ketentuan	100 %	1.02.01.1.09.0006 Pemeliharaan Peralatan dan Mesin Lainnya	Jumlah Peralatan dan Mesin Lainnya yang Dipelihara	10 Unit	Kota Jambi, Telanaipura, Telanaipura	0,00	50.000.000,00	50.000.000,00	136.228.000,00	0,00	
				1.02.01.1.10 Peningkatan Pelayanan BLUD	Persentase Ketersediaan kegiatan operasional Balai Laboratorium Kesehatan	100 %	1.02.01.1.10.0001 Pelayanan dan Penunjang Pelayanan BLUD	Jumlah BLUD yang Menyediakan Pelayanan dan Penunjang Pelayanan	7 Unit Kerja	Kota Jambi, Telanaipura, Telanaipura	2.700.000.000,00	1.961.218.324,00	-738.781.676,00	1.996.500.000,00	0,00	



No	PROGRAM			KEGIATAN			SUB KEGIATAN				PLAFON ANGGARAN SEMENTARA (Rp)			PRAKIRAAN MAJU		KE T
	Program	Indikator Kinerja		Kegiatan	Indikator Kinerja		Sub Kegiatan	Indikator Kinerja		Lokasi Sub Kegiatan				N+1	N+2	
		Hasil Program	Target Capaian		Keluaran Kegiatan	Target Capaian		Keluaran Sub Kegiatan	Target Capaian		Sebelum Perubahan	Setelah Perubahan	Bertambah/Berkurang			
	1.02.02 PROGRAM PEMENUHAN UPAYA KESEHATAN PERORANGAN DAN UPAYA KESEHATAN MASYARAKAT	Persentase Akreditasi Laboratorium Kesehatan Provinsi Penuh	100 %													
				1.02.02.1.01 Penyediaan Fasilitas Pelayanan, Sarana, Prasarana dan Alat Kesehatan untuk UKP Rujukan, UKM dan UKM Rujukan Tingkat Daerah Provinsi	Persentase Pemenuhan SPA (Sarana, Prasarana, dan Alkes) dan SDM Kesehatan Laboratorium Kesehatan	85 %	1.02.02.1.01.0004 Pengembangan Fasilitas Kesehatan Lainnya	Jumlah Fasilitas Kesehatan Lainnya yang Ditingkatkan Sarana, Prasarana, Alat Kesehatan dan SDM agar Sesuai Standar	1 Unit	Kota Jambi, Telanaipura, Telanaipura	0,00	100.000.000,00	100.000.000,00	3.025.000.000,00	0,00	
				1.02.02.1.01 Penyediaan Fasilitas Pelayanan, Sarana, Prasarana dan Alat Kesehatan untuk UKP Rujukan, UKM dan UKM Rujukan Tingkat Daerah Provinsi	Persentase Pemenuhan SPA (Sarana, Prasarana, dan Alkes) dan SDM Kesehatan Laboratorium Kesehatan	85 %	1.02.02.1.01.0008 Rehabilitasi dan Pemeliharaan Fasilitas Kesehatan Lainnya	Jumlah Fasilitas Kesehatan Lainnya yang Dilakukan Rehabilitasi dan Pemeliharaan Sarana, Prasarana dan Alat Kesehatan	1 Unit	Kota Jambi, Telanaipura, Telanaipura	200.000.000,00	0,00	-200.000.000,00	907.500.000,00	0,00	
				1.02.02.1.04 Penerbitan Izin Rumah Sakit Kelas B dan Fasilitas Pelayanan Kesehatan Tingkat Daerah Provinsi	Persentase Layanan Laboratorium rujukan spesimen, IPTEK dan SDM Laboratorium se Provinsi Jambi	100 %	1.02.02.1.04.0003 Peningkatan Mutu Pelayanan Fasilitas Kesehatan	Jumlah Fasilitas Kesehatan yang Dilakukan Pengukuran Indikator Nasional Mutu (INM) Pelayanan Kesehatan	1 Unit	Kota Jambi, Telanaipura, Telanaipura	400.000.000,00	825.873.000,00	425.873.000,00	400.000.000,00	0,00	
	1.02.01 PROGRAM PENUNJANG URUSAN PEMERINTAHAN DAERAH PROVINSI	NILAI AKIP/PREDIKAT AKIP	78 (BB) Nilai/Predikat													
				1.02.01.1.01 Perencanaan, Penganggaran, dan Evaluasi Kinerja Perangkat Daerah	Persentase Dokumen Perencanaan, penganggaran dan evaluasi Kinerja Perangkat Daerah	100 %	1.02.01.1.01.0001 Penyusunan Dokumen Perencanaan Perangkat Daerah	Jumlah Dokumen Perencanaan Perangkat Daerah	2 Dokumen	Kota Jambi, Telanaipura, Telanaipura	275.222.000,00	275.222.000,00	0,00	147.448.645,00	0,00	



No	PROGRAM			KEGIATAN			SUB KEGIATAN				PLAFON ANGGARAN SEMENTARA (Rp)			PRAKIRAAN MAJU		KE T
	Program	Indikator Kinerja		Kegiatan	Indikator Kinerja		Sub Kegiatan	Indikator Kinerja		Lokasi Sub Kegiatan				N+1	N+2	
		Hasil Program	Target Capaian		Keluaran Kegiatan	Target Capaian		Keluaran Sub Kegiatan	Target Capaian		Sebelum Perubahan	Setelah Perubahan	Bertambah/Berkurang			
				1.02.01.1.01 Perencanaaan, Penganggaran, dan Evaluasi Kinerja Perangkat Daerah	Persentase Dokumen Perencanaan, penganggaran dan evaluasi Kinerja Perangkat Daerah	100 %	1.02.01.1.01.0002 Koordinasi dan Penyusunan Dokumen RKA- SKPD	Jumlah Dokumen RKA-SKPD dan Laporan Hasil Koordinasi Penyusunan Dokumen RKA-SKPD	1 Dokumen	Kota Jambi, Telanaipura, Telanaipura	0,00	0,00	0,00	166.817.300,00	0,00	
				1.02.01.1.01 Perencanaaan, Penganggaran, dan Evaluasi Kinerja Perangkat Daerah	Persentase Dokumen Perencanaan, penganggaran dan evaluasi Kinerja Perangkat Daerah	100 %	1.02.01.1.01.0003 Koordinasi dan Penyusunan Dokumen Perubahan RKA-SKPD	Jumlah Dokumen Perubahan RKA-SKPD dan Laporan Hasil Koordinasi Penyusunan Dokumen Perubahan RKA-SKPD	1 Dokumen	Kota Jambi, Telanaipura, Telanaipura	0,00	0,00	0,00	12.127.500,00	0,00	
				1.02.01.1.01 Perencanaaan, Penganggaran, dan Evaluasi Kinerja Perangkat Daerah	Persentase Dokumen Perencanaan, penganggaran dan evaluasi Kinerja Perangkat Daerah	100 %	1.02.01.1.01.0004 Koordinasi dan Penyusunan DPA-SKPD	Jumlah Dokumen DPA-SKPD dan Laporan Hasil Koordinasi Penyusunan Dokumen DPA-SKPD	1 Dokumen	Kota Jambi, Telanaipura, Telanaipura	0,00	0,00	0,00	6.063.750,00	0,00	
				1.02.01.1.01 Perencanaaan, Penganggaran, dan Evaluasi Kinerja Perangkat Daerah	Persentase Dokumen Perencanaan, penganggaran dan evaluasi Kinerja Perangkat Daerah	100 %	1.02.01.1.01.0005 Koordinasi dan Penyusunan Perubahan DPA- SKPD	Jumlah Dokumen Perubahan DPA-SKPD dan Laporan Hasil Koordinasi Penyusunan Dokumen Perubahan DPA-SKPD	1 Dokumen	Kota Jambi, Telanaipura, Telanaipura	0,00	0,00	0,00	3.031.875,00	0,00	
				1.02.01.1.01 Perencanaaan, Penganggaran, dan Evaluasi Kinerja Perangkat Daerah	Persentase Dokumen Perencanaan, penganggaran dan evaluasi Kinerja Perangkat Daerah	100 %	1.02.01.1.01.0006 Koordinasi dan Penyusunan Laporan Capaian Kinerja dan Ikhtisar Realisasi Kinerja SKPD	Jumlah Laporan Capaian Kinerja dan Ikhtisar Realisasi Kinerja SKPD dan Laporan Hasil Koordinasi Penyusunan Laporan Capaian Kinerja dan Ikhtisar Realisasi Kinerja SKPD	1 Laporan	Kota Jambi, Telanaipura, Telanaipura	0,00	0,00	0,00	52.556.515,00	0,00	
				1.02.01.1.01 Perencanaaan, Penganggaran, dan Evaluasi Kinerja Perangkat Daerah	Persentase Dokumen Perencanaan, penganggaran dan evaluasi Kinerja Perangkat Daerah	100 %	1.02.01.1.01.0007 Evaluasi Kinerja Perangkat Daerah	Jumlah Laporan Evaluasi Kinerja Perangkat Daerah	1 Laporan	Kota Jambi, Telanaipura, Telanaipura	0,00	0,00	0,00	79.356.250,00	0,00	
				1.02.01.1.02 Administrasi Keuangan Perangkat Daerah	Persentase Dokumen Administrasi Keuangan Perangkat Daerah	100 %	1.02.01.1.02.0001 Penyediaan Gaji dan Tunjangan ASN	Jumlah Orang yang Menerima Gaji dan Tunjangan ASN	920 Orang/ Bulan	Kota Jambi, Telanaipura, Telanaipura	129.938.258.295,00	128.448.969.085,00	-1.489.289.210,00	197.951.276.325,00	0,00	



No	PROGRAM			KEGIATAN			SUB KEGIATAN				PLAFON ANGGARAN SEMENTARA (Rp)			PRAKIRAAN MAJU		KE T
	Program	Indikator Kinerja		Kegiatan	Indikator Kinerja		Sub Kegiatan	Indikator Kinerja		Lokasi Sub Kegiatan				N+1	N+2	
		Hasil Program	Target Capaian		Keluaran Kegiatan	Target Capaian		Keluaran Sub Kegiatan	Target Capaian		Sebelum Perubahan	Setelah Perubahan	Bertambah/Berkurang			
				1.02.01.1.02 Administrasi Keuangan Perangkat Daerah	Persentase Dokumen Administrasi Keuangan Perangkat Daerah	100 %	1.02.01.1.02.0002 Penyediaan Administrasi Pelaksanaan Tugas ASN	Jumlah Dokumen Hasil Penyediaan Administrasi Pelaksanaan Tugas ASN	1 Dokumen	Kota Jambi, Telanaipura, Telanaipura	0,00	0,00	0,00	1.094.139.090,00	0,00	
				1.02.01.1.02 Administrasi Keuangan Perangkat Daerah	Persentase Dokumen Administrasi Keuangan Perangkat Daerah	100 %	1.02.01.1.02.0003 Pelaksanaan Penatausahaan dan Pengujian/Verifikasi Keuangan SKPD	Jumlah Dokumen Penatausahaan dan Pengujian/Verifikasi Keuangan SKPD	1 Dokumen	Kota Jambi, Telanaipura, Telanaipura	0,00	0,00	0,00	2.425.500,00	0,00	
				1.02.01.1.02 Administrasi Keuangan Perangkat Daerah	Persentase Dokumen Administrasi Keuangan Perangkat Daerah	100 %	1.02.01.1.02.0004 Koordinasi dan Pelaksanaan Akuntansi SKPD	Jumlah Dokumen Hasil Koordinasi dan Pelaksanaan Akuntansi SKPD	1 Dokumen	Kota Jambi, Telanaipura, Telanaipura	0,00	0,00	0,00	2.425.500,00	0,00	
				1.02.01.1.02 Administrasi Keuangan Perangkat Daerah	Persentase Dokumen Administrasi Keuangan Perangkat Daerah	100 %	1.02.01.1.02.0005 Koordinasi dan Penyusunan Laporan Keuangan Akhir Tahun SKPD	Jumlah Laporan Keuangan Akhir Tahun SKPD dan Laporan Hasil Koordinasi Penyusunan Laporan Keuangan Akhir Tahun SKPD	1 Laporan	Kota Jambi, Telanaipura, Telanaipura	0,00	0,00	0,00	2.425.500,00	0,00	
				1.02.01.1.02 Administrasi Keuangan Perangkat Daerah	Persentase Dokumen Administrasi Keuangan Perangkat Daerah	100 %	1.02.01.1.02.0006 Pengelolaan dan Penyiapan Bahan Tanggapan Pemeriksaan	Jumlah Dokumen Bahan Tanggapan Pemeriksaan dan Tindak Lanjut Pemeriksaan	1 Dokumen	Kota Jambi, Telanaipura, Telanaipura	0,00	0,00	0,00	2.425.500,00	0,00	
				1.02.01.1.02 Administrasi Keuangan Perangkat Daerah	Persentase Dokumen Administrasi Keuangan Perangkat Daerah	100 %	1.02.01.1.02.0007 Koordinasi dan Penyusunan Laporan Keuangan Bulanan/ Triwulan/Semesteran SKPD	Jumlah Laporan Keuangan Bulanan/ Triwulan/Semesteran SKPD dan Laporan Koordinasi Penyusunan Laporan Keuangan Bulanan/Triwulan/Semesteran SKPD	1 Laporan	Kota Jambi, Telanaipura, Telanaipura	0,00	0,00	0,00	7.276.500,00	0,00	
				1.02.01.1.02 Administrasi Keuangan Perangkat Daerah	Persentase Dokumen Administrasi Keuangan Perangkat Daerah	100 %	1.02.01.1.02.0008 Penyusunan Pelaporan dan Analisis Prognosis Realisasi Anggaran	Jumlah Dokumen Pelaporan dan Analisis Prognosis Realisasi Anggaran	1 Dokumen	Kota Jambi, Telanaipura, Telanaipura	0,00	0,00	0,00	2.425.500,00	0,00	
				1.02.01.1.03 Administrasi Barang Milik Daerah pada Perangkat Daerah	Persentase Dokumen Administrasi Barang Milik Daerah pada Perangkat Daerah	86 %	1.02.01.1.03.0001 Penyusunan Perencanaan Kebutuhan Barang Milik Daerah SKPD	Jumlah Rencana Kebutuhan Barang Milik Daerah SKPD	1 Dokumen	Kota Jambi, Telanaipura, Telanaipura	0,00	0,00	0,00	1.212.750,00	0,00	



No	PROGRAM			KEGIATAN			SUB KEGIATAN				PLAFON ANGGARAN SEMENTARA (Rp)			PRAKIRAAN MAJU		KE T
	Program	Indikator Kinerja		Kegiatan	Indikator Kinerja		Sub Kegiatan	Indikator Kinerja		Lokasi Sub Kegiatan				N+1	N+2	
		Hasil Program	Target Capaian		Keluaran Kegiatan	Target Capaian		Keluaran Sub Kegiatan	Target Capaian		Sebelum Perubahan	Setelah Perubahan	Bertambah/Berkurang			
				1.02.01.1.03 Administrasi Barang Milik Daerah pada Perangkat Daerah	Persentase Dokumen Administrasi Barang Milik Daerah pada Perangkat Daerah	86 %	1.02.01.1.03.0002 Pengamanan Barang Milik Daerah SKPD	Jumlah Dokumen Pengamanan Barang Milik Daerah SKPD	1 Dokumen	Kota Jambi, Telanaipura, Telanaipura	0,00	0,00	0,00	1.155.000,00	0,00	
				1.02.01.1.03 Administrasi Barang Milik Daerah pada Perangkat Daerah	Persentase Dokumen Administrasi Barang Milik Daerah pada Perangkat Daerah	86 %	1.02.01.1.03.0003 Koordinasi dan Penilaian Barang Milik Daerah SKPD	Jumlah Laporan Hasil Penilaian Barang Milik Daerah dan Hasil Koordinasi Penilaian Barang Milik Daerah SKPD	1 Laporan	Kota Jambi, Semua Kecamatan, Semua Kel/Desa	0,00	0,00	0,00	2.227.050,00	0,00	
				1.02.01.1.03 Administrasi Barang Milik Daerah pada Perangkat Daerah	Persentase Dokumen Administrasi Barang Milik Daerah pada Perangkat Daerah	86 %	1.02.01.1.03.0004 Pembinaan, Pengawasan, dan Pengendalian Barang Milik Daerah pada SKPD	Jumlah Laporan Hasil Pembinaan, Pengawasan, dan Pengendalian Barang Milik Daerah pada SKPD	1 Laporan	Kota Jambi, Telanaipura, Telanaipura	0,00	0,00	0,00	1.212.750,00	0,00	
				1.02.01.1.03 Administrasi Barang Milik Daerah pada Perangkat Daerah	Persentase Dokumen Administrasi Barang Milik Daerah pada Perangkat Daerah	86 %	1.02.01.1.03.0005 Rekonsiliasi dan Penyusunan Laporan Barang Milik Daerah pada SKPD	Jumlah Laporan Rekonsiliasi dan Penyusunan Laporan Barang Milik Daerah pada SKPD	1 Laporan	Kota Jambi, Telanaipura, Telanaipura	0,00	0,00	0,00	1.212.750,00	0,00	
				1.02.01.1.03 Administrasi Barang Milik Daerah pada Perangkat Daerah	Persentase Dokumen Administrasi Barang Milik Daerah pada Perangkat Daerah	86 %	1.02.01.1.03.0006 Penatausahaan Barang Milik Daerah pada SKPD	Jumlah Laporan Penatausahaan Barang Milik Daerah pada SKPD	1 Laporan	Kota Jambi, Semua Kecamatan, Semua Kel/Desa	0,00	0,00	0,00	1.212.750,00	0,00	
				1.02.01.1.03 Administrasi Barang Milik Daerah pada Perangkat Daerah	Persentase Dokumen Administrasi Barang Milik Daerah pada Perangkat Daerah	86 %	1.02.01.1.03.0007 Pemanfaatan Barang Milik Daerah SKPD	Jumlah Dokumen Hasil Pemanfaatan Barang Milik Daerah SKPD	1 Dokumen	Kota Jambi, Telanaipura, Telanaipura	0,00	0,00	0,00	1.212.750,00	0,00	
				1.02.01.1.05 Administrasi Kepegawaian Perangkat Daerah	Persentase Administrasi Kepegawaian Perangkat Daerah	96 %	1.02.01.1.05.0001 Peningkatan Sarana dan Prasarana Disiplin Pegawai	Jumlah Unit Peningkatan Sarana dan Prasarana Disiplin Pegawai	1 Unit	Kota Jambi, Telanaipura, Telanaipura	0,00	0,00	0,00	145.530.000,00	0,00	
				1.02.01.1.05 Administrasi Kepegawaian Perangkat Daerah	Persentase Administrasi Kepegawaian Perangkat Daerah	96 %	1.02.01.1.05.0002 Pengadaan Pakaian Dinas Beserta Atribut Kelengkapannya	Jumlah Paket Pakaian Dinas Beserta Atribut Kelengkapan	1 Paket	Kota Jambi, Telanaipura, Telanaipura	0,00	0,00	0,00	769.489.875,00	0,00	



No	PROGRAM			KEGIATAN			SUB KEGIATAN				PLAFON ANGGARAN SEMENTARA (Rp)			PRAKIRAAN MAJU		KE T
	Program	Indikator Kinerja		Kegiatan	Indikator Kinerja		Sub Kegiatan	Indikator Kinerja		Lokasi Sub Kegiatan				N+1	N+2	
		Hasil Program	Target Capaian		Keluaran Kegiatan	Target Capaian		Keluaran Sub Kegiatan	Target Capaian		Sebelum Perubahan	Setelah Perubahan	Bertambah/Berkurang			
				1.02.01.1.05 Administrasi Kepegawaian Perangkat Daerah	Persentase Administrasi Kepegawaian Perangkat Daerah	96 %	1.02.01.1.05.0003 Pendataan dan Pengolahan Administrasi Kepegawaian	Jumlah Dokumen Pendataan dan Pengolahan Administrasi Kepegawaian	1 Dokumen	Kota Jambi, Telanaipura, Telanaipura	0,00	0,00	0,00	12.127.500,00	0,00	
				1.02.01.1.05 Administrasi Kepegawaian Perangkat Daerah	Persentase Administrasi Kepegawaian Perangkat Daerah	96 %	1.02.01.1.05.0004 Koordinasi dan Pelaksanaan Sistem Informasi Kepegawaian	Jumlah Dokumen Hasil Koordinasi dan Pelaksanaan Sistem Informasi Kepegawaian	1 Dokumen	Kota Jambi, Telanaipura, Telanaipura	0,00	0,00	0,00	12.127.500,00	0,00	
				1.02.01.1.05 Administrasi Kepegawaian Perangkat Daerah	Persentase Administrasi Kepegawaian Perangkat Daerah	96 %	1.02.01.1.05.0005 Monitoring, Evaluasi, dan Penilaian Kinerja Pegawai	Jumlah Dokumen Monitoring, Evaluasi, dan Penilaian Kinerja Pegawai	1 Dokumen	Kota Jambi, Telanaipura, Telanaipura	0,00	0,00	0,00	12.127.500,00	0,00	
				1.02.01.1.05 Administrasi Kepegawaian Perangkat Daerah	Persentase Administrasi Kepegawaian Perangkat Daerah	96 %	1.02.01.1.05.0006 Pemulangan Pegawai yang Pensiun	Jumlah Pegawai Pensiun yang Dipulangkan	35 Orang	Kota Jambi, Telanaipura, Telanaipura	0,00	0,00	0,00	40.425.000,00	0,00	
				1.02.01.1.05 Administrasi Kepegawaian Perangkat Daerah	Persentase Administrasi Kepegawaian Perangkat Daerah	96 %	1.02.01.1.05.0009 Pendidikan dan Pelatihan Pegawai Berdasarkan Tugas dan Fungsi	Jumlah Pegawai Berdasarkan Tugas dan Fungsi yang Mengikuti Pendidikan dan Pelatihan	210 Orang	Kota Jambi, Telanaipura, Telanaipura	0,00	0,00	0,00	987.287.650,00	0,00	
				1.02.01.1.05 Administrasi Kepegawaian Perangkat Daerah	Persentase Administrasi Kepegawaian Perangkat Daerah	96 %	1.02.01.1.05.0010 Sosialisasi Peraturan Perundang-Undangan	Jumlah Orang yang Mengikuti Sosialisasi Peraturan Perundang-Undangan	900 Orang	Kota Jambi, Telanaipura, Telanaipura	0,00	0,00	0,00	80.850.000,00	0,00	
				1.02.01.1.05 Administrasi Kepegawaian Perangkat Daerah	Persentase Administrasi Kepegawaian Perangkat Daerah	96 %	1.02.01.1.05.0011 Bimbingan Teknis Implementasi Peraturan Perundang-Undangan	Jumlah Orang yang Mengikuti Bimbingan Teknis Implementasi Peraturan Perundang-Undangan	10 Orang	Kota Jambi, Telanaipura, Telanaipura	0,00	0,00	0,00	57.750.000,00	0,00	
				1.02.01.1.06 Administrasi Umum Perangkat Daerah	Persentase Administrasi Umum Perangkat Daerah	95 %	1.02.01.1.06.0001 Penyediaan Komponen Instalasi Listrik/Penerangan Bangunan Kantor	Jumlah Paket Komponen Instalasi Listrik/Penerangan Bangunan Kantor yang Disediakan	1 Paket	Kota Jambi, Telanaipura, Telanaipura	0,00	0,00	0,00	231.000.000,00	0,00	
				1.02.01.1.06 Administrasi Umum Perangkat Daerah	Persentase Administrasi Umum Perangkat Daerah	95 %	1.02.01.1.06.0002 Penyediaan Peralatan dan Perlengkapan Kantor	Jumlah Paket Peralatan dan Perlengkapan Kantor yang Disediakan	1 Paket	Kota Jambi, Telanaipura, Telanaipura	0,00	0,00	0,00	3.324.284.480,00	0,00	
				1.02.01.1.06 Administrasi Umum Perangkat Daerah	Persentase Administrasi Umum Perangkat Daerah	95 %	1.02.01.1.06.0003 Penyediaan Peralatan Rumah Tangga	Jumlah Paket Peralatan Rumah Tangga yang Disediakan	1 Paket	Kota Jambi, Telanaipura, Telanaipura	0,00	0,00	0,00	1.097.250.000,00	0,00	
				1.02.01.1.06 Administrasi Umum Perangkat Daerah	Persentase Administrasi Umum Perangkat Daerah	95 %	1.02.01.1.06.0004 Penyediaan Bahan Logistik Kantor	Jumlah Paket Bahan Logistik Kantor yang Disediakan	1 Paket	Kota Jambi, Telanaipura, Telanaipura	0,00	0,00	0,00	196.350.000,00	0,00	



No	PROGRAM			KEGIATAN			SUB KEGIATAN				PLAFON ANGGARAN SEMENTARA (Rp)			PRAKIRAAN MAJU		KE T
	Program	Indikator Kinerja		Kegiatan	Indikator Kinerja		Sub Kegiatan	Indikator Kinerja		Lokasi Sub Kegiatan				N+1	N+2	
		Hasil Program	Target Capaian		Keluaran Kegiatan	Target Capaian		Keluaran Sub Kegiatan	Target Capaian		Sebelum Perubahan	Setelah Perubahan	Bertambah/Berkurang			
				1.02.01.1.06 Administrasi Umum Perangkat Daerah	Persentase Administrasi Umum Perangkat Daerah	95 %	1.02.01.1.06.0005 Penyediaan Barang Cetakan dan Penggandaan	Jumlah Paket Barang Cetakan dan Penggandaan yang Disediakan	1 Paket	Kota Jambi, Telanaipura, Telanaipura	0,00	0,00	0,00	385.000.000,00	0,00	
				1.02.01.1.06 Administrasi Umum Perangkat Daerah	Persentase Administrasi Umum Perangkat Daerah	95 %	1.02.01.1.06.0006 Penyediaan Bahan Bacaan dan Peraturan Perundang-Undangan	Jumlah Dokumen Bahan Bacaan dan Peraturan Perundang-Undangan yang Disediakan	1 Dokumen	Kota Jambi, Telanaipura, Telanaipura	0,00	0,00	0,00	3.465.000,00	0,00	
				1.02.01.1.06 Administrasi Umum Perangkat Daerah	Persentase Administrasi Umum Perangkat Daerah	95 %	1.02.01.1.06.0007 Penyediaan Bahan/Material	Jumlah Paket Bahan/Material yang Disediakan	1 Paket	Kota Jambi, Telanaipura, Telanaipura	0,00	0,00	0,00	34.650.000,00	0,00	
				1.02.01.1.06 Administrasi Umum Perangkat Daerah	Persentase Administrasi Umum Perangkat Daerah	95 %	1.02.01.1.06.0008 Fasilitas Kunjungan Tamu	Jumlah Laporan Fasilitas Kunjungan Tamu	1 Laporan	Kota Jambi, Telanaipura, Telanaipura	0,00	0,00	0,00	57.750.000,00	0,00	
				1.02.01.1.06 Administrasi Umum Perangkat Daerah	Persentase Administrasi Umum Perangkat Daerah	95 %	1.02.01.1.06.0009 Penyelenggaraan Rapat Koordinasi dan Konsultasi SKPD	Jumlah Laporan Penyelenggaraan Rapat Koordinasi dan Konsultasi SKPD	1 Laporan	Kota Jambi, Telanaipura, Telanaipura	0,00	0,00	0,00	850.156.780,00	0,00	
				1.02.01.1.06 Administrasi Umum Perangkat Daerah	Persentase Administrasi Umum Perangkat Daerah	95 %	1.02.01.1.06.0010 Penatausahaan Arsip Dinamis pada SKPD	Jumlah Dokumen Penatausahaan Arsip Dinamis pada SKPD	1 Dokumen	Kota Jambi, Telanaipura, Telanaipura	0,00	0,00	0,00	23.100.000,00	0,00	
				1.02.01.1.06 Administrasi Umum Perangkat Daerah	Persentase Administrasi Umum Perangkat Daerah	95 %	1.02.01.1.06.0011 Dukungan Pelaksanaan Sistem Pemerintahan Berbasis Elektronik pada SKPD	Jumlah Dokumen Dukungan Pelaksanaan Sistem Pemerintahan Berbasis Elektronik pada SKPD	1 Dokumen	Kota Jambi, Telanaipura, Telanaipura	0,00	0,00	0,00	86.625.000,00	0,00	
				1.02.01.1.07 Pengadaan Barang Milik Daerah Penunjang Urusan Pemerintah Daerah	Jumlah Unit Barang Milik Daerah Penunjang Urusan Pemerintah Daerah Yang Disediakan	33 Unit	1.02.01.1.07.0001 Pengadaan Kendaraan Perorangan Dinas atau Kendaraan Dinas Jabatan	Jumlah Unit Kendaraan Perorangan Dinas atau Kendaraan Dinas Jabatan yang Disediakan	3 Unit	Kota Jambi, Telanaipura, Telanaipura	0,00	0,00	0,00	935.550.000,00	0,00	
				1.02.01.1.07 Pengadaan Barang Milik Daerah Penunjang Urusan Pemerintah Daerah	Jumlah Unit Barang Milik Daerah Penunjang Urusan Pemerintah Daerah Yang Disediakan	33 Unit	1.02.01.1.07.0002 Pengadaan Kendaraan Dinas Operasional atau Lapangan	Jumlah Unit Kendaraan Dinas Operasional atau Lapangan yang Disediakan	3 Unit	Kota Jambi, Telanaipura, Telanaipura	0,00	0,00	0,00	1.039.500.000,00	0,00	



No	PROGRAM			KEGIATAN			SUB KEGIATAN				PLAFON ANGGARAN SEMENTARA (Rp)			PRAKIRAAN MAJU		KE T
	Program	Indikator Kinerja		Kegiatan	Indikator Kinerja		Sub Kegiatan	Indikator Kinerja		Lokasi Sub Kegiatan				N+1	N+2	
		Hasil Program	Target Capaian		Keluaran Kegiatan	Target Capaian		Keluaran Sub Kegiatan	Target Capaian		Sebelum Perubahan	Setelah Perubahan	Bertambah/Berkurang			
				1.02.01.1.07 Pengadaan Barang Milik Daerah Penunjang Urusan Pemerintah Daerah	Jumlah Unit Barang Milik Daerah Penunjang Urusan Pemerintah Daerah Yang Disediakan	33 Unit	1.02.01.1.07.0005 Pengadaan Mebel	Jumlah Paket Mebel yang Disediakan	1 Paket	Kota Jambi, Telanaipura, Telanaipura	0,00	0,00	0,00	410.025.000,00	0,00	
				1.02.01.1.07 Pengadaan Barang Milik Daerah Penunjang Urusan Pemerintah Daerah	Jumlah Unit Barang Milik Daerah Penunjang Urusan Pemerintah Daerah Yang Disediakan	33 Unit	1.02.01.1.07.0006 Pengadaan Peralatan dan Mesin Lainnya	Jumlah Unit Peralatan dan Mesin Lainnya yang Disediakan	5 Unit	Kota Jambi, Telanaipura, Telanaipura	0,00	0,00	0,00	1.212.750.000,00	0,00	
				1.02.01.1.07 Pengadaan Barang Milik Daerah Penunjang Urusan Pemerintah Daerah	Jumlah Unit Barang Milik Daerah Penunjang Urusan Pemerintah Daerah Yang Disediakan	33 Unit	1.02.01.1.07.0007 Pengadaan Aset Tetap Lainnya	Jumlah Unit Aset Tetap Lainnya yang Disediakan	5 Unit	Kota Jambi, Telanaipura, Telanaipura	0,00	0,00	0,00	606.375.000,00	0,00	
				1.02.01.1.07 Pengadaan Barang Milik Daerah Penunjang Urusan Pemerintah Daerah	Jumlah Unit Barang Milik Daerah Penunjang Urusan Pemerintah Daerah Yang Disediakan	33 Unit	1.02.01.1.07.0009 Pengadaan Gedung Kantor atau Bangunan Lainnya	Jumlah Unit Gedung Kantor atau Bangunan Lainnya yang Disediakan	5 Unit	Kota Jambi, Telanaipura, Telanaipura	0,00	0,00	0,00	11.000.000.000,00	0,00	
				1.02.01.1.07 Pengadaan Barang Milik Daerah Penunjang Urusan Pemerintah Daerah	Jumlah Unit Barang Milik Daerah Penunjang Urusan Pemerintah Daerah Yang Disediakan	33 Unit	1.02.01.1.07.0010 Pengadaan Sarana dan Prasarana Gedung Kantor atau Bangunan Lainnya	Jumlah Unit Sarana dan Prasarana Gedung Kantor atau Bangunan Lainnya yang Disediakan	15 Unit	Kota Jambi, Telanaipura, Telanaipura	0,00	0,00	0,00	9.240.000.000,00	0,00	
				1.02.01.1.08 Penyediaan Jasa Penunjang Urusan Pemerintahan Daerah	Jumlah Laporan Jasa Penunjang Urusan Pemerintahan Daerah yang Disediakan	4 Laporan	1.02.01.1.08.0001 Penyediaan Jasa Surat Menyurat	Jumlah Laporan Penyediaan Jasa Surat Menyurat	1 Laporan	Kota Jambi, Telanaipura, Telanaipura	0,00	0,00	0,00	57.750.000,00	0,00	



No	PROGRAM			KEGIATAN			SUB KEGIATAN				PLAFON ANGGARAN SEMENTARA (Rp)			PRAKIRAAN MAJU		KE T
	Program	Indikator Kinerja		Kegiatan	Indikator Kinerja		Sub Kegiatan	Indikator Kinerja		Lokasi Sub Kegiatan				N+1	N+2	
		Hasil Program	Target Capaian		Keluaran Kegiatan	Target Capaian		Keluaran Sub Kegiatan	Target Capaian		Sebelum Perubahan	Setelah Perubahan	Bertambah/Berkurang			
				1.02.01.1.08 Penyediaan Jasa Penunjang Urusan Pemerintahan Daerah	Jumlah Laporan Jasa Penunjang Urusan Pemerintah Daerah yang Disediakan	4 Laporan	1.02.01.1.08.0002 Penyediaan Jasa Komunikasi, Sumber Daya Air dan Listrik	Jumlah Laporan Penyediaan Jasa Komunikasi, Sumber Daya Air dan Listrik yang Disediakan	1 Laporan	Kota Jambi, Telanaipura, Telanaipura	7.175.412.500,00	7.175.412.500,00	0,00	7.892.953.750,00	0,00	
				1.02.01.1.08 Penyediaan Jasa Penunjang Urusan Pemerintahan Daerah	Jumlah Laporan Jasa Penunjang Urusan Pemerintah Daerah yang Disediakan	4 Laporan	1.02.01.1.08.0003 Penyediaan Jasa Peralatan dan Perlengkapan Kantor	Jumlah Laporan Penyediaan Jasa Peralatan dan Perlengkapan Kantor yang Disediakan	1 Laporan	Kota Jambi, Telanaipura, Telanaipura	0,00	0,00	0,00	115.500.000,00	0,00	
				1.02.01.1.08 Penyediaan Jasa Penunjang Urusan Pemerintahan Daerah	Jumlah Laporan Jasa Penunjang Urusan Pemerintah Daerah yang Disediakan	4 Laporan	1.02.01.1.08.0004 Penyediaan Jasa Pelayanan Umum Kantor	Jumlah Laporan Penyediaan Jasa Pelayanan Umum Kantor yang Disediakan	1 Laporan	Kota Jambi, Telanaipura, Telanaipura	7.784.012.000,00	7.784.012.000,00	0,00	8.990.634.125,00	0,00	
				1.02.01.1.09 Pemeliharaan n Barang Milik Daerah Penunjang Urusan Pemerintahan Daerah	Jumlah Barang Milik Daerah Penunjang Urusan Pemerintah Daerah yang Dipelihara	312 Unit	1.02.01.1.09.0001 Penyediaan Jasa Pemeliharaan, Biaya Pemeliharaan dan Pajak Kendaraan Perorangan Dinas atau Kendaraan Dinas Jabatan	Jumlah Kendaraan Perorangan Dinas atau Kendaraan Dinas Jabatan yang Dipelihara dan Dibayarkan Pajaknya	50 Unit	Kota Jambi, Telanaipura, Telanaipura	0,00	0,00	0,00	2.355.084.325,00	0,00	
				1.02.01.1.09 Pemeliharaan n Barang Milik Daerah Penunjang Urusan Pemerintahan Daerah	Jumlah Barang Milik Daerah Penunjang Urusan Pemerintah Daerah yang Dipelihara	312 Unit	1.02.01.1.09.0002 Penyediaan Jasa Pemeliharaan, Biaya Pemeliharaan, Pajak dan Perizinan Kendaraan Dinas Operasional atau Lapangan	Jumlah Kendaraan Dinas Operasional atau Lapangan yang Dipelihara dan Dibayarkan Pajak dan Perizinannya	3 Unit	Kota Jambi, Telanaipura, Telanaipura	0,00	0,00	0,00	606.375.000,00	0,00	
				1.02.01.1.09 Pemeliharaan n Barang Milik Daerah Penunjang Urusan Pemerintahan Daerah	Jumlah Barang Milik Daerah Penunjang Urusan Pemerintah Daerah yang Dipelihara	312 Unit	1.02.01.1.09.0005 Pemeliharaan Mebel	Jumlah Mebel yang Dipelihara	25 Unit	Kota Jambi, Telanaipura, Telanaipura	0,00	0,00	0,00	57.750.000,00	0,00	
				1.02.01.1.09 Pemeliharaan n Barang Milik Daerah Penunjang Urusan Pemerintahan Daerah	Jumlah Barang Milik Daerah Penunjang Urusan Pemerintah Daerah yang Dipelihara	312 Unit	1.02.01.1.09.0006 Pemeliharaan Peralatan dan Mesin Lainnya	Jumlah Peralatan dan Mesin Lainnya yang Dipelihara	50 Unit	Kota Jambi, Telanaipura, Telanaipura	0,00	0,00	0,00	152.513.625,00	0,00	



No	PROGRAM			KEGIATAN			SUB KEGIATAN				PLAFON ANGGARAN SEMENTARA (Rp)			PRAKIRAAN MAJU		KE T
	Program	Indikator Kinerja		Kegiatan	Indikator Kinerja		Sub Kegiatan	Indikator Kinerja		Lokasi Sub Kegiatan				N+1	N+2	
		Hasil Program	Target Capaian		Keluaran Kegiatan	Target Capaian		Keluaran Sub Kegiatan	Target Capaian		Sebelum Perubahan	Setelah Perubahan	Bertambah/Berkurang			
				1.02.01.1.09 Pemeliharaaan Barang Milik Daerah Penunjang Urusan Pemerintahan Daerah	Jumlah Barang Milik Daerah Penunjang Urusan Pemerintah Daerah yang Dipelihara	312 Unit	1.02.01.1.09.0007 Pemeliharaan Aset Tetap Lainnya	Jumlah Aset Tetap Lainnya yang Dipelihara	5 Unit	Kota Jambi, Telanaipura, Telanaipura	0,00	0,00	0,00	231.000.000,00	0,00	
				1.02.01.1.09 Pemeliharaaan Barang Milik Daerah Penunjang Urusan Pemerintahan Daerah	Jumlah Barang Milik Daerah Penunjang Urusan Pemerintah Daerah yang Dipelihara	312 Unit	1.02.01.1.09.0009 Pemeliharaan/Rehabilitasi Gedung Kantor dan Bangunan Lainnya	Jumlah Gedung Kantor dan Bangunan Lainnya yang Dipelihara/Direhabilitasi	10 Unit	Kota Jambi, Telanaipura, Telanaipura	0,00	0,00	0,00	10.912.081.950,00	0,00	
				1.02.01.1.10 Peningkatan Pelayanan BLUD	Indeks Kepuasan Masyarakat Indeks Kepuasan Masyarakat RSUD Raden Mattaher Jambi	1 Unit 86.00 %	1.02.01.1.10.0001 Pelayanan dan Penunjang Pelayanan BLUD	Jumlah BLUD yang Menyediakan Pelayanan dan Penunjang Pelayanan	1 Unit Kerja	Kota Jambi, Telanaipura, Telanaipura	140.000.000.000,00	181.399.142.824,00	41.399.142.824,00	177.467.147.550,00	0,00	
	1.02.02 PROGRAM PEMENUHAN UPAYA KESEHATAN PERORANGAN DAN UPAYA KESEHATAN MASYARAKAT	Indeks Kepuasan Masyarakat	86.00 %													
				1.02.02.1.01 Penyediaan Fasilitas Pelayanan, Sarana, Prasarana dan Alat Kesehatan untuk UKP Rujukan, UKM dan UKM Rujukan Tingkat Daerah Provinsi	Persentase ketersediaan fasilitas Pelayanan, sarana, Prasarana dan Alat Kesehatan RSUD Raden Mattaher Jambi Yang Tersedia	95 %	1.02.02.1.01.0009 Rehabilitasi dan Pemeliharaan Rumah Sakit	Jumlah Sarana, Prasarana dan Alat Kesehatan yang Dilakukan Rehabilitasi dan Pemeliharaan oleh Rumah Sakit	50 Unit	Kota Jambi, Telanaipura, Telanaipura	0,00	0,00	0,00	11.000.000.000,00	0,00	



No	PROGRAM			KEGIATAN			SUB KEGIATAN				PLAFON ANGGARAN SEMENTARA (Rp)			PRAKIRAAN MAJU		KE T
	Program	Indikator Kinerja		Kegiatan	Indikator Kinerja		Sub Kegiatan	Indikator Kinerja		Lokasi Sub Kegiatan				N+1	N+2	
		Hasil Program	Target Capaian		Keluaran Kegiatan	Target Capaian		Keluaran Sub Kegiatan	Target Capaian		Sebelum Perubahan	Setelah Perubahan	Bertambah/Berkurang			
				1.02.02.1.01 Penyediaan Fasilitas Pelayanan, Sarana, Prasarana dan Alat Kesehatan untuk UKP Rujukan, UKM dan UKM Rujukan Tingkat Daerah Provinsi	Persentase ketersediaan fasilitas Pelayanan, sarana, Prasarana dan Alat Kesehatan RSUD Raden Mattaher Jambi Yang Tersedia	95 %	1.02.02.1.01.0010 Pengadaan Alat Kesehatan/Alat Penunjang Medik Fasilitas Layanan Kesehatan	Jumlah Alat Kesehatan/Alat Penunjang Medik Fasilitas Layanan Kesehatan yang Disediakan	50 Unit	Kota Jambi, Semua Kecamatan, Semua Kel/Desa	10.753.541.000,00	10.753.541.000,00	0,00	170.500.000.000,00	0,00	
				1.02.02.1.01 Penyediaan Fasilitas Pelayanan, Sarana, Prasarana dan Alat Kesehatan untuk UKP Rujukan, UKM dan UKM Rujukan Tingkat Daerah Provinsi	Persentase ketersediaan fasilitas Pelayanan, sarana, Prasarana dan Alat Kesehatan RSUD Raden Mattaher Jambi Yang Tersedia	95 %	1.02.02.1.01.0013 Pengadaan dan Pemeliharaan Alat Kalibrasi	Jumlah Alat Uji dan Kalibrasi pada Unit Pemeliharaan Fasilitas Kesehatan Regional/Regional Maintainance Center yang Disediakan dan Dipelihara	10 Unit	Kota Jambi, Telanaipura, Telanaipura	0,00	0,00	0,00	115.500.000,00	0,00	
				1.02.02.1.01 Penyediaan Fasilitas Pelayanan, Sarana, Prasarana dan Alat Kesehatan untuk UKP Rujukan, UKM dan UKM Rujukan Tingkat Daerah Provinsi	Persentase ketersediaan fasilitas Pelayanan, sarana, Prasarana dan Alat Kesehatan RSUD Raden Mattaher Jambi Yang Tersedia	95 %	1.02.02.1.01.0016 Pengadaan Barang Penunjang Operasional Rumah Sakit	Jumlah Barang Penunjang Operasional Rumah Sakit yang Disediakan	10 Unit	Kota Jambi, Telanaipura, Telanaipura	0,00	0,00	0,00	1.155.000.000,00	0,00	
				1.02.02.1.01 Penyediaan Fasilitas Pelayanan, Sarana, Prasarana dan Alat Kesehatan untuk UKP Rujukan, UKM dan UKM Rujukan Tingkat Daerah Provinsi	Persentase ketersediaan fasilitas Pelayanan, sarana, Prasarana dan Alat Kesehatan RSUD Raden Mattaher Jambi Yang Tersedia	95 %	1.02.02.1.01.0020 Penyediaan Telemedicine di Fasilitas Pelayanan Kesehatan	Jumlah Fasilitas Pelayanan Kesehatan (Fasyankes) yang Melayani Konsultasi Jarak Jauh Antar Fasyankes Melalui Pelayanan Telemedicine untuk Mendapatkan Akses Pelayanan Kesehatan yang Berkualitas	1 Unit	Kota Jambi, Telanaipura, Telanaipura	0,00	0,00	0,00	231.000.000,00	0,00	



No	PROGRAM			KEGIATAN			SUB KEGIATAN				PLAFON ANGGARAN SEMENTARA (Rp)			PRAKIRAAN MAJU		KE T
	Program	Indikator Kinerja		Kegiatan	Indikator Kinerja		Sub Kegiatan	Indikator Kinerja		Lokasi Sub Kegiatan				N+1	N+2	
		Hasil Program	Target Capaian		Keluaran Kegiatan	Target Capaian		Keluaran Sub Kegiatan	Target Capaian		Sebelum Perubahan	Setelah Perubahan	Bertambah/Berkurang			
				1.02.02.1.01 Penyediaan Fasilitas Pelayanan, Sarana, Prasarana dan Alat Kesehatan untuk UKP Rujukan, UKM dan UKM Rujukan Tingkat Daerah Provinsi	Persentase ketersediaan fasilitas Pelayanan, sarana, Prasarana dan Alat Kesehatan RSUD Raden MattaHer Jambi Yang Teresedia	95 %	1.02.02.1.01.0026 Pengembangan Rumah Sakit	Jumlah Rumah sakit yang ditingkatkan sarana, prasarana, alat kesehatan dan SDM agar sesuai standar jenis pelayanan rumah sakit berdasarkan kelas rumah sakit yang memenuhi rasio tempat tidur terhadap jumlah penduduk minimal 1:1000 dan/atau dalam rangka peningkatan kapasitas pelayanan rumah sakit	1 Unit	Kota Jambi, Telanaipura, Telanaipura	0,00	0,00	0,00	22.000.000.000,00	0,00	
				1.02.02.1.01 Penyediaan Fasilitas Pelayanan, Sarana, Prasarana dan Alat Kesehatan untuk UKP Rujukan, UKM dan UKM Rujukan Tingkat Daerah Provinsi	Persentase ketersediaan fasilitas Pelayanan, sarana, Prasarana dan Alat Kesehatan RSUD Raden MattaHer Jambi Yang Teresedia	95 %	1.02.02.1.01.0027 Pengadaan Obat, Bahan Habis Pakai, Bahan Medis Habis Pakai,, Vaksin, Makanan dan Minuman di Fasilitas Kesehatan	Jumlah Obat, Bahan Habis Pakai, Bahan Medis Habis Pakai, Vaksin, Makanan dan Minuman di Fasilitas Kesehatan yang disediakan	1 Paket	Kota Jambi, Telanaipura, Telanaipura	4.772.166.000,00	4.772.166.000,00	0,00	34.953.111.600,00	0,00	
				1.02.02.1.02 Penyediaan Layanan Kesehatan untuk UKP Rujukan, UKM dan UKM Rujukan Tingkat Daerah Provinsi	Persentase Ketersediaan Layanan Kesehatan untuk UKP Rujukan, UKM dan UKM Rujukan Tingkat Daerah Provinsi yang disediakan	98 %	1.02.02.1.02.0009 Pengelolaan Pelayanan Promosi Kesehatan	Jumlah Dokumen Hasil Pengelolaan Pelayanan Promosi Kesehatan	1 Dokumen	Kota Jambi, Telanaipura, Telanaipura	0,00	0,00	0,00	173.250.000,00	0,00	
				1.02.02.1.02 Penyediaan Layanan Kesehatan untuk UKP Rujukan, UKM dan UKM Rujukan Tingkat Daerah Provinsi	Persentase Ketersediaan Layanan Kesehatan untuk UKP Rujukan, UKM dan UKM Rujukan Tingkat Daerah Provinsi yang disediakan	98 %	1.02.02.1.02.0022 Operasional Pelayanan Rumah Sakit	Jumlah Dokumen Operasional Pelayanan Rumah Sakit	1 Dokumen	Kota Jambi, Telanaipura, Telanaipura	0,00	0,00	0,00	577.500.000,00	0,00	
				1.02.02.1.03 Penyelenggaraan Sistem Informasi Kesehatan Secara Terintegrasi	Persentase Penyelenggaraan Sistem Informasi Kesehatan Secara Terintegrasi	90 %	1.02.02.1.03.0002 Pengelolaan Sistem Informasi Kesehatan	Jumlah Dokumen Hasil Pengelolaan Sistem Informasi Kesehatan	1 Dokumen	Kota Jambi, Telanaipura, Telanaipura	0,00	0,00	0,00	693.000.000,00	0,00	



No	PROGRAM			KEGIATAN			SUB KEGIATAN				PLAFON ANGGARAN SEMENTARA (Rp)			PRAKIRAAN MAJU		KE T
	Program	Indikator Kinerja		Kegiatan	Indikator Kinerja		Sub Kegiatan	Indikator Kinerja		Lokasi Sub Kegiatan				N+1	N+2	
		Hasil Program	Target Capaian		Keluaran Kegiatan	Target Capaian		Keluaran Sub Kegiatan	Target Capaian		Sebelum Perubahan	Setelah Perubahan	Bertambah/Berkurang			
				1.02.02.1.04 Penerbitan Izin Rumah Sakit Kelas B dan Fasilitas Pelayanan Kesehatan Tingkat Daerah Provinsi	Persentase Rumah Sakit Kelas B dan Fasilitas Pelayanan Kesehatan Tingkat Daerah Provinsi yang memenuhi persyaratan akreditasi	100 %	1.02.02.1.04.0002 Peningkatan Tata Kelola Rumah Sakit	Jumlah Rumah Sakit yang Melakukan Peningkatan Tata Kelola Sesuai Standar	1 Unit	Kota Jambi, Telanaipura, Telanaipura	0,00	0,00	0,00	400.000.000,00	0,00	
	1.02.01 PROGRAM PENUNJANG URUSAN PEMERINTAHAN DAERAH PROVINSI	Predikat SAKIP	B Nilai													
				1.02.01.1.01 Perencanaan, Penganggaran, dan Evaluasi Kinerja Perangkat Daerah	Persentase dokumen perencanaan, penganggaran dan Evaluasi Kinerja yang disusun	85 %	1.02.01.1.01.0001 Penyusunan Dokumen Perencanaan Perangkat Daerah	Jumlah Dokumen Perencanaan Perangkat Daerah	4 Dokumen	Kota Jambi, Alam Barajo, Kenali Besar	0,00	0,00	0,00	115.000.000,00	0,00	
				1.02.01.1.01 Perencanaan, Penganggaran, dan Evaluasi Kinerja Perangkat Daerah	Persentase dokumen perencanaan, penganggaran dan Evaluasi Kinerja yang disusun	85 %	1.02.01.1.01.0002 Koordinasi dan Penyusunan Dokumen RKA- SKPD	Jumlah Dokumen RKA-SKPD dan Laporan Hasil Koordinasi Penyusunan Dokumen RKA-SKPD	8 Dokumen	Kota Jambi, Alam Barajo, Kenali Besar	0,00	0,00	0,00	135.000.000,00	0,00	
				1.02.01.1.01 Perencanaan, Penganggaran, dan Evaluasi Kinerja Perangkat Daerah	Persentase dokumen perencanaan, penganggaran dan Evaluasi Kinerja yang disusun	85 %	1.02.01.1.01.0006 Koordinasi dan Penyusunan Laporan Capaian Kinerja dan Ikhtisar Realisasi Kinerja SKPD	Jumlah Laporan Capaian Kinerja dan Ikhtisar Realisasi Kinerja SKPD dan Laporan Hasil Koordinasi Penyusunan Laporan Capaian Kinerja dan Ikhtisar Realisasi Kinerja SKPD	2 Laporan	Kota Jambi, Alam Barajo, Kenali Besar	0,00	0,00	0,00	40.000.000,00	0,00	
				1.02.01.1.02 Administrasi Keuangan Perangkat Daerah	Persentase kegiatan Keuangan Perangkat Daerah	100 %	1.02.01.1.02.0001 Penyediaan Gaji dan Tunjangan ASN	Jumlah Orang yang Menerima Gaji dan Tunjangan ASN	3300 Orang/Bulan	Kota Jambi, Alam Barajo, Kenali Besar	38.063.720.975,00	39.565.914.859,00	1.502.193.884,00	45.000.000.000,00	0,00	
				1.02.01.1.05 Administrasi Kepegawaian Perangkat Daerah	Persentase administrasi Kepegawaian Perangkat Daerah yang dilaksanakan	95 %	1.02.01.1.05.0002 Pengadaan Pakaian Dinas Beserta Atribut Kelengkapannya	Jumlah Paket Pakaian Dinas Beserta Atribut Kelengkapan	465 Paket	Kota Jambi, Alam Barajo, Kenali Besar	0,00	0,00	0,00	302.250.000,00	0,00	



No	PROGRAM			KEGIATAN			SUB KEGIATAN				PLAFON ANGGARAN SEMENTARA (Rp)			PRAKIRAAN MAJU		KE T
	Program	Indikator Kinerja		Kegiatan	Indikator Kinerja		Sub Kegiatan	Indikator Kinerja		Lokasi Sub Kegiatan				N+1	N+2	
		Hasil Program	Target Capaian		Keluaran Kegiatan	Target Capaian		Keluaran Sub Kegiatan	Target Capaian		Sebelum Perubahan	Setelah Perubahan	Bertambah/Berkurang			
				1.02.01.1.05 Administrasi Kepegawaian Perangkat Daerah	Persentase administrasi Kepegawaian Perangkat Daerah yang dilaksanakan	95 %	1.02.01.1.05.0009 Pendidikan dan Pelatihan Pegawai Berdasarkan Tugas dan Fungsi	Jumlah Pegawai Berdasarkan Tugas dan Fungsi yang Mengikuti Pendidikan dan Pelatihan	47 Orang	Kota Jambi, Alam Barajo, Kenali Besar	0,00	0,00	0,00	205.700.000,00	0,00	
				1.02.01.1.06 Administrasi Umum Perangkat Daerah	-	-	1.02.01.1.06.0002 Penyediaan Peralatan dan Perlengkapan Kantor	Jumlah Paket Peralatan dan Perlengkapan Kantor yang Disediakan	42 Paket	Kota Jambi, Alam Barajo, Kenali Besar	0,00	0,00	0,00	332.750.000,00	0,00	
				1.02.01.1.06 Administrasi Umum Perangkat Daerah	-	-	1.02.01.1.06.0005 Penyediaan Barang Cetakan dan Penggandaan	Jumlah Paket Barang Cetakan dan Penggandaan yang Disediakan	13 Paket	Kota Jambi, Semua Kecamatan, Semua Kel/Desa	0,00	0,00	0,00	399.300.000,00	0,00	
				1.02.01.1.06 Administrasi Umum Perangkat Daerah	-	-	1.02.01.1.06.0009 Penyelenggaraan Rapat Koordinasi dan Konsultasi SKPD	Jumlah Laporan Penyelenggaraan Rapat Koordinasi dan Konsultasi SKPD	34 Laporan	Kota Jambi, Alam Barajo, Kenali Besar	0,00	0,00	0,00	266.200.000,00	0,00	
				1.02.01.1.07 Pengadaan Barang Milik Daerah Penunjang Urusan Pemerintah Daerah	-	-	1.02.01.1.07.0002 Pengadaan Kendaraan Dinas Operasional atau Lapangan	Jumlah Unit Kendaraan Dinas Operasional atau Lapangan yang Disediakan	2 Unit	Kota Jambi, Alam Barajo, Kenali Besar	0,00	0,00	0,00	50.000.000,00	0,00	
				1.02.01.1.08 Penyediaan Jasa Penunjang Urusan Pemerintahan Daerah	Persentase Laporan Jasa Penunjang Urusan Pemerintahan Daerah yang terlaksana	98 %	1.02.01.1.08.0001 Penyediaan Jasa Surat Menyurat	Jumlah Laporan Penyediaan Jasa Surat Menyurat	4 Laporan	Kota Jambi, Alam Barajo, Kenali Besar	0,00	0,00	0,00	5.324.000,00	0,00	
				1.02.01.1.08 Penyediaan Jasa Penunjang Urusan Pemerintahan Daerah	Persentase Laporan Jasa Penunjang Urusan Pemerintahan Daerah yang terlaksana	98 %	1.02.01.1.08.0002 Penyediaan Jasa Komunikasi, Sumber Daya Air dan Listrik	Jumlah Laporan Penyediaan Jasa Komunikasi, Sumber Daya Air dan Listrik yang Disediakan	4 Laporan	Kota Jambi, Alam Barajo, Kenali Besar	1.132.223.387,00	1.225.809.496,00	93.586.109,00	1.530.650.000,00	0,00	
				1.02.01.1.08 Penyediaan Jasa Penunjang Urusan Pemerintahan Daerah	Persentase Laporan Jasa Penunjang Urusan Pemerintahan Daerah yang terlaksana	98 %	1.02.01.1.08.0004 Penyediaan Jasa Pelayanan Umum Kantor	Jumlah Laporan Penyediaan Jasa Pelayanan Umum Kantor yang Disediakan	4 Laporan	Kota Jambi, Alam Barajo, Kenali Besar	5.107.600.281,00	5.076.696.000,00	-30.904.281,00	6.701.585.000,00	0,00	



No	PROGRAM			KEGIATAN			SUB KEGIATAN				PLAFON ANGGARAN SEMENTARA (Rp)			PRAKIRAAN MAJU		KE T
	Program	Indikator Kinerja		Kegiatan	Indikator Kinerja		Sub Kegiatan	Indikator Kinerja		Lokasi Sub Kegiatan				N+1	N+2	
		Hasil Program	Target Capaian		Keluaran Kegiatan	Target Capaian		Keluaran Sub Kegiatan	Target Capaian		Sebelum Perubahan	Setelah Perubahan	Bertambah/Berkurang			
				1.02.01.1.09 Pemeliharaaan Barang Milik Daerah Penunjang Urusan Pemerintahan Daerah	Persentase jumlah Barang Milik Daerah Penunjang Urusan Pemerintahan Daerah yang dipelihara	95 %	1.02.01.1.09.0001 Penyediaan Jasa Pemeliharaan, Biaya Pemeliharaan dan Pajak Kendaraan Perorangan Dinas atau Kendaraan Dinas Jabatan	Jumlah Kendaraan Perorangan Dinas atau Kendaraan Dinas Jabatan yang Dipelihara dan Dibayarkan Pajaknya	50 Unit	Kota Jambi, Alam Barajo, Kenali Besar	0,00	0,00	0,00	532.400.000,00	0,00	
				1.02.01.1.09 Pemeliharaaan Barang Milik Daerah Penunjang Urusan Pemerintahan Daerah	Persentase jumlah Barang Milik Daerah Penunjang Urusan Pemerintahan Daerah yang dipelihara	95 %	1.02.01.1.09.0011 Pemeliharaan/Rehabilitasi Sarana dan Prasarana Pendukung Gedung Kantor atau Bangunan Lainnya	Jumlah Sarana dan Prasarana Pendukung Gedung Kantor atau Bangunan Lainnya yang Dipelihara/Direhabilitasi	2 Unit	Kota Jambi, Alam Barajo, Kenali Besar	0,00	2.101.595.188,00	2.101.595.188,00	1.397.550.000,00	0,00	
				1.02.01.1.10 Peningkatan Pelayanan BLUD	Indeks Kepuasan Masyarakat Terhadap RSJ Jumlah BLUD yang menyediakan pelayanan dan penunjang pelayanan	85 %	1.02.01.1.10.0001 Pelayanan dan Penunjang Pelayanan BLUD	Jumlah BLUD yang Menyediakan Pelayanan dan Penunjang Pelayanan	1 Unit Kerja	Kota Jambi, Alam Barajo, Kenali Besar	15.000.000.000,00	19.486.488.042,00	4.486.488.042,00	15.000.000.000,00	0,00	
	1.02.02 PROGRAM PEMENUHAN UPAYA KESEHATAN PERORANGAN DAN UPAYA KESEHATAN MASYARAKAT	Persentase pemenuhan upaya kesehatan perorangan dan upaya kesehatan masyarakat yang terpenuhi Predikat SAKIP	B 85 Nilai Nilai													



No	PROGRAM			KEGIATAN			SUB KEGIATAN				PLAFON ANGGARAN SEMENTARA (Rp)			PRAKIRAAN MAJU		KE T
	Program	Indikator Kinerja		Kegiatan	Indikator Kinerja		Sub Kegiatan	Indikator Kinerja		Lokasi Sub Kegiatan				N+1	N+2	
		Hasil Program	Target Capaian		Keluaran Kegiatan	Target Capaian		Keluaran Sub Kegiatan	Target Capaian		Sebelum Perubahan	Setelah Perubahan	Bertambah/Berkurang			
				1.02.02.1.01 Penyediaan Fasilitas Pelayanan, Sarana, Prasarana dan Alat Kesehatan untuk UKP Rujukan, UKM dan UKM Rujukan Tingkat Daerah Provinsi	Persentase Fasilitas Pelayanan, sarana & prasarana dan alat kesehatan yang terpenuhi Persentase jumlah pengadaan barang milik daerah penunjang urusan pemerintah daerah yang diadakan Persentase Kegiatan Administrasi Umum perangkat daerah yang Dilaksanakan	90 % 95 % 96 %	1.02.02.1.01.0004 Pengembangan Fasilitas Kesehatan Lainnya	Jumlah Fasilitas Kesehatan Lainnya yang Ditingkatkan Sarana, Prasarana, Alat Kesehatan dan SDM agar Sesuai Standar	5 Unit	Kota Jambi, Alam Barajo, Kenali Besar	0,00	0,00	0,00	9.159.189.453,00	0,00	
				1.02.02.1.01 Penyediaan Fasilitas Pelayanan, Sarana, Prasarana dan Alat Kesehatan untuk UKP Rujukan, UKM dan UKM Rujukan Tingkat Daerah Provinsi	Persentase Fasilitas Pelayanan, sarana & prasarana dan alat kesehatan yang terpenuhi Persentase jumlah pengadaan barang milik daerah penunjang urusan pemerintah daerah yang diadakan Persentase Kegiatan Administrasi Umum perangkat daerah yang Dilaksanakan	90 % 95 % 96 %	1.02.02.1.01.0009 Rehabilitasi dan Pemeliharaan Rumah Sakit	Jumlah Sarana, Prasarana dan Alat Kesehatan yang Dilakukan Rehabilitasi dan Pemeliharaan oleh Rumah Sakit	1 Unit	Kota Jambi, Alam Barajo, Kenali Besar	0,00	0,00	0,00	1.992.427.760,00	0,00	



No	PROGRAM			KEGIATAN			SUB KEGIATAN				PLAFON ANGGARAN SEMENTARA (Rp)			PRAKIRAAN MAJU		KE T
	Program	Indikator Kinerja		Kegiatan	Indikator Kinerja		Sub Kegiatan	Indikator Kinerja		Lokasi Sub Kegiatan				N+1	N+2	
		Hasil Program	Target Capaian		Keluaran Kegiatan	Target Capaian		Keluaran Sub Kegiatan	Target Capaian		Sebelum Perubahan	Setelah Perubahan	Bertambah/Berkurang			
				1.02.02.1.01 Penyediaan Fasilitas Pelayanan, Sarana, Prasarana dan Alat Kesehatan untuk UKP Rujukan, UKM dan UKM Rujukan Tingkat Daerah Provinsi	Persentase Fasilitas Pelayanan, sarana & prasarana dan alat kesehatan yang terpenuhi Persentase jumlah pengadaan barang milik daerah penunjang urusan pemerintah daerah yang diadakan Persentase Kegiatan Administrasi Umum perangkat daerah yang Dilaksanakan	90 % 95 % 96 %	1.02.02.1.01.0010 Pengadaan Alat Kesehatan/Alat Kesehatan/Alat Penunjang Medik Fasilitas Layanan Kesehatan	Jumlah Alat Kesehatan/Alat Penunjang Medik Fasilitas Layanan Kesehatan yang Disediakan	3 Unit	Kota Jambi, Alam Barajo, Kenali Besar	1.425.000.000,00	1.425.000.000,00	0,00	1.500.000.000,00	0,00	
				1.02.02.1.01 Penyediaan Fasilitas Pelayanan, Sarana, Prasarana dan Alat Kesehatan untuk UKP Rujukan, UKM dan UKM Rujukan Tingkat Daerah Provinsi	Persentase Fasilitas Pelayanan, sarana & prasarana dan alat kesehatan yang terpenuhi Persentase jumlah pengadaan barang milik daerah penunjang urusan pemerintah daerah yang diadakan Persentase Kegiatan Administrasi Umum perangkat daerah yang Dilaksanakan	90 % 95 % 96 %	1.02.02.1.01.0013 Pengadaan dan Pemeliharaan Alat Kalibrasi	Jumlah Alat Uji dan Kalibrasi pada Unit Pemeliharaan Fasilitas Kesehatan Regional/Regional Maintainance Center yang Disediakan dan Dipelihara	15 Unit	Kota Jambi, Alam Barajo, Kenali Besar	0,00	0,00	0,00	121.000.000,00	0,00	



No	PROGRAM			KEGIATAN			SUB KEGIATAN				PLAFON ANGGARAN SEMENTARA (Rp)			PRAKIRAAN MAJU		KE T
	Program	Indikator Kinerja		Kegiatan	Indikator Kinerja		Sub Kegiatan	Indikator Kinerja		Lokasi Sub Kegiatan				N+1	N+2	
		Hasil Program	Target Capaian		Keluaran Kegiatan	Target Capaian		Keluaran Sub Kegiatan	Target Capaian		Sebelum Perubahan	Setelah Perubahan	Bertambah/Berkurang			
				1.02.02.1.01 Penyediaan Fasilitas Pelayanan, Sarana, Prasarana dan Alat Kesehatan untuk UKP Rujukan, UKM dan UKM Rujukan Tingkat Daerah Provinsi	Persentase Fasilitas Pelayanan, sarana & prasarana dan alat kesehatan yang terpenuhi Persentase jumlah pengadaan barang milik daerah penunjang urusan pemerintah daerah yang diadakan Persentase Kegiatan Administrasi Umum perangkat daerah yang Dilaksanakan	90 % 95 % 96 %	1.02.02.1.01.0016 Pengadaan Barang Penunjang Operasional Rumah Sakit	Jumlah Barang Penunjang Operasional Rumah Sakit yang Disediakan	38 Unit	Kota Jambi, Alam Barajo, Bagan Pete	0,00	0,00	0,00	423.500.000,00	0,00	
				1.02.02.1.01 Penyediaan Fasilitas Pelayanan, Sarana, Prasarana dan Alat Kesehatan untuk UKP Rujukan, UKM dan UKM Rujukan Tingkat Daerah Provinsi	Persentase Fasilitas Pelayanan, sarana & prasarana dan alat kesehatan yang terpenuhi Persentase jumlah pengadaan barang milik daerah penunjang urusan pemerintah daerah yang diadakan Persentase Kegiatan Administrasi Umum perangkat daerah yang Dilaksanakan	90 % 95 % 96 %	1.02.02.1.01.0017 Pemeliharaan Alat Kesehatan/Alat Kesehatan/Alat Penunjang Medik Fasilitas Layanan Kesehatan	Jumlah Alat Kesehatan/Alat Penunjang Medik Fasilitas Layanan Kesehatan yang Terpelihara Sesuai Standar	4 Unit	Kota Jambi, Alam Barajo, Kenali Besar	0,00	0,00	0,00	133.100.000,00	0,00	



No	PROGRAM			KEGIATAN			SUB KEGIATAN				PLAFON ANGGARAN SEMENTARA (Rp)			PRAKIRAAN MAJU		KE T
	Program	Indikator Kinerja		Kegiatan	Indikator Kinerja		Sub Kegiatan	Indikator Kinerja		Lokasi Sub Kegiatan				N+1	N+2	
		Hasil Program	Target Capaian		Keluaran Kegiatan	Target Capaian		Keluaran Sub Kegiatan	Target Capaian		Sebelum Perubahan	Setelah Perubahan	Bertambah/Berkurang			
				1.02.02.1.01 Penyediaan Fasilitas Pelayanan, Sarana, Prasarana dan Alat Kesehatan untuk UKP Rujukan, UKM dan UKM Rujukan Tingkat Daerah Provinsi	Persentase Fasilitas Pelayanan, sarana & prasarana dan alat kesehatan yang terpenuhi Persentase jumlah pengadaan barang milik daerah penunjang urusan pemerintah daerah yang diadakan Persentase Kegiatan Administrasi Umum perangkat daerah yang Dilaksanakan	90 % 95 % 96 %	1.02.02.1.01.0027 Pengadaan Obat, Bahan Habis Pakai, Bahan Medis Habis Pakai,, Vaksin, Makanan dan Minuman di Fasilitas Kesehatan	Jumlah Obat, Bahan Habis Pakai, Bahan Medis Habis Pakai, Vaksin, Makanan dan Minuman di Fasilitas Kesehatan yang disediakan	2 Paket	Kota Jambi, Alam Barajo, Kenali Besar	2.395.568.700,00	3.101.064.610,00	705.495.910,00	7.828.820.900,00	0,0 0	
				1.02.02.1.02 Penyediaan Layanan Kesehatan untuk UKP Rujukan, UKM dan UKM Rujukan Tingkat Daerah Provinsi	Persentase Layanan Kesehatan untuk UKP Rujukan, UKKM dan UKM Rujukan Tingkat daerah Provinsi	95 %	1.02.02.1.02.0008 Pengelolaan Pelayanan Kesehatan Lingkungan	Jumlah Dokumen Hasil Pengelolaan Pelayanan Kesehatan Lingkungan	4 Dokumen	Kota Jambi, Alam Barajo, Kenali Besar	0,00	75.817.074,00	75.817.074,00	150.000.000,00	0,0 0	
				1.02.02.1.02 Penyediaan Layanan Kesehatan untuk UKP Rujukan, UKM dan UKM Rujukan Tingkat Daerah Provinsi	Persentase Layanan Kesehatan untuk UKP Rujukan, UKKM dan UKM Rujukan Tingkat daerah Provinsi	95 %	1.02.02.1.02.0009 Pengelolaan Pelayanan Promosi Kesehatan	Jumlah Dokumen Hasil Pengelolaan Pelayanan Promosi Kesehatan	4 Dokumen	Kota Jambi, Alam Barajo, Kenali Besar	0,00	0,00	0,00	120.000.000,00	0,0 0	
				1.02.02.1.02 Penyediaan Layanan Kesehatan untuk UKP Rujukan, UKM dan UKM Rujukan Tingkat Daerah Provinsi	Persentase Layanan Kesehatan untuk UKP Rujukan, UKKM dan UKM Rujukan Tingkat daerah Provinsi	95 %	1.02.02.1.02.0013 Pengelolaan Pelayanan Kesehatan Orang dengan Masalah Kesehatan Jiwa (ODMK)	Jumlah Dokumen Hasil Pengelolaan Pelayanan Kesehatan Orang dengan Masalah Kesehatan Jiwa (ODMK)	4 Dokumen	Kota Jambi, Alam Barajo, Kenali Besar	0,00	2.260.380.000,00	2.260.380.000,00	4.550.000.000,00	0,0 0	



No	PROGRAM			KEGIATAN			SUB KEGIATAN				PLAFON ANGGARAN SEMENTARA (Rp)			PRAKIRAAN MAJU		KE T	
	Program	Indikator Kinerja		Kegiatan	Indikator Kinerja		Sub Kegiatan	Indikator Kinerja		Lokasi Sub Kegiatan				N+1	N+2		
		Hasil Program	Target Capaian		Keluaran Kegiatan	Target Capaian		Keluaran Sub Kegiatan	Target Capaian		Sebelum Perubahan	Setelah Perubahan	Bertambah/Berkurang				
				1.02.02.1.02 Penyediaan Layanan Kesehatan untuk UKP Rujukan, UKM dan UKM Rujukan Tingkat Daerah Provinsi	Persentase Layanan Kesehatan untuk UKP Rujukan, UKKM dan UKM Rujukan Tingkat daerah Provinsi	95 %	1.02.02.1.02.0014 Pengelolaan Pelayanan Kesehatan Orang dengan Kecanduan NAPZA	Jumlah Penyalahguna NAPZA yang Mendapatkan Rehabilitasi Medis	24 Orang	Kota Jambi, Alam Barajo, Kenali Besar	0,00	0,00	0,00	1.850.000.000,00	0,00		
				1.02.02.1.02 Penyediaan Layanan Kesehatan untuk UKP Rujukan, UKM dan UKM Rujukan Tingkat Daerah Provinsi	Persentase Layanan Kesehatan untuk UKP Rujukan, UKKM dan UKM Rujukan Tingkat daerah Provinsi	95 %	1.02.02.1.02.0016 Pengelolaan Jaminan Kesehatan Masyarakat	Jumlah Dokumen Hasil Pengelolaan Jaminan Kesehatan Masyarakat	3 Dokumen	Kota Jambi, Alam Barajo, Kenali Besar	3.205.970.000,00	0,00	-3.205.970.000,00	330.000.000,00	0,00		
				1.02.02.1.03 Penyelenggaraan Sistem Informasi Kesehatan Secara Terintegrasi	Persentase Penyelenggaraan Sistem Informasi Kesehatan Secara Terintegrasi	97 %	1.02.02.1.03.0002 Pengelolaan Sistem Informasi Kesehatan	Jumlah Dokumen Hasil Pengelolaan Sistem Informasi Kesehatan	1 Dokumen	Kota Jambi, Alam Barajo, Kenali Besar	0,00	0,00	0,00	270.000.000,00	0,00		
				1.02.02.1.04 Penerbitan Izin Rumah Sakit Kelas B dan Fasilitas Pelayanan Kesehatan Tingkat Daerah Provinsi	Persentase Rumah Sakit Kelas B dan Fasilitas Pelayanan Kesehatan Tingkat Daerah Provinsi yang memenuhi persyaratan akreditasi	98 %	1.02.02.1.04.0002 Peningkatan Tata Kelola Rumah Sakit	Jumlah Rumah Sakit yang Melakukan Peningkatan Tata Kelola Sesuai Standar	1 Unit	Kota Jambi, Alam Barajo, Kenali Besar	0,00	0,00	0,00	270.000.000,00	0,00		
1.03 URUSAN PEMERINTAHAN BIDANG PEKERJAAN UMUM DAN PENATAAN RUANG																	
	1.03.01 PROGRAM PENUNJANG URUSAN PEMERINTAHAN DAERAH PROVINSI	Predikat AKIP Perangkat Daerah	BB Predikat														
				1.03.01.1.01 Perencanaan, Penganggaran, dan Evaluasi Kinerja Perangkat Daerah	Jumlah Dokumen Yang Di Keluarkan	8 Dok/Lap	1.03.01.1.01.0001 Penyusunan Dokumen Perencanaan Perangkat Daerah	Jumlah Dokumen Perencanaan Perangkat Daerah	3 Dokumen	Semua Kota/Kab, Semua Kecamatan, Semua Kel/Desa	582.449.200,00	625.589.343,00	43.140.143,00	890.876.000,00	0,00		



No	PROGRAM			KEGIATAN			SUB KEGIATAN				PLAFON ANGGARAN SEMENTARA (Rp)			PRAKIRAAN MAJU		KE T
	Program	Indikator Kinerja		Kegiatan	Indikator Kinerja		Sub Kegiatan	Indikator Kinerja		Lokasi Sub Kegiatan				N+1	N+2	
		Hasil Program	Target Capaian		Keluaran Kegiatan	Target Capaian		Keluaran Sub Kegiatan	Target Capaian		Sebelum Perubahan	Setelah Perubahan	Bertambah/Berkurang			
				1.03.01.1.01 Perencanaaan, Penganggaran, dan Evaluasi Kinerja Perangkat Daerah	Jumlah Dokumen Yang Di Keluarkan	8 Dok/Lap	1.03.01.1.01.0002 Koordinasi dan Penyusunan Dokumen RKA- SKPD	Jumlah Dokumen RKA-SKPD dan Laporan Hasil Koordinasi Penyusunan Dokumen RKA-SKPD	9 Dokumen	Semua Kota/Kab, Semua Kecamatan, Semua Kel/Desa	156.039.750,00	175.688.100,00	19.648.350,00	175.390.000,00	0,00	
				1.03.01.1.01 Perencanaaan, Penganggaran, dan Evaluasi Kinerja Perangkat Daerah	Jumlah Dokumen Yang Di Keluarkan	8 Dok/Lap	1.03.01.1.01.0003 Koordinasi dan Penyusunan Dokumen Perubahan RKA-SKPD	Jumlah Dokumen Perubahan RKA-SKPD dan Laporan Hasil Koordinasi Penyusunan Dokumen Perubahan RKA-SKPD	9 Dokumen	Semua Kota/Kab, Semua Kecamatan, Semua Kel/Desa	176.086.750,00	176.085.050,00	-1.700,00	225.200.000,00	0,00	
				1.03.01.1.01 Perencanaaan, Penganggaran, dan Evaluasi Kinerja Perangkat Daerah	Jumlah Dokumen Yang Di Keluarkan	8 Dok/Lap	1.03.01.1.01.0004 Koordinasi dan Penyusunan DPA-SKPD	Jumlah Dokumen DPA-SKPD dan Laporan Hasil Koordinasi Penyusunan Dokumen DPA-SKPD	9 Dokumen	Semua Kota/Kab, Semua Kecamatan, Semua Kel/Desa	152.031.000,00	152.067.500,00	36.500,00	255.700.000,00	0,00	
				1.03.01.1.01 Perencanaaan, Penganggaran, dan Evaluasi Kinerja Perangkat Daerah	Jumlah Dokumen Yang Di Keluarkan	8 Dok/Lap	1.03.01.1.01.0005 Koordinasi dan Penyusunan Perubahan DPA- SKPD	Jumlah Dokumen Perubahan DPA-SKPD dan Laporan Hasil Koordinasi Penyusunan Dokumen Perubahan DPA-SKPD	9 Dokumen	Semua Kota/Kab, Semua Kecamatan, Semua Kel/Desa	150.119.000,00	150.070.300,00	-48.700,00	236.809.000,00	0,00	
				1.03.01.1.01 Perencanaaan, Penganggaran, dan Evaluasi Kinerja Perangkat Daerah	Jumlah Dokumen Yang Di Keluarkan	8 Dok/Lap	1.03.01.1.01.0006 Koordinasi dan Penyusunan Laporan Capaian Kinerja dan Ikhtisar Realisasi Kinerja SKPD	Jumlah Laporan Capaian Kinerja dan Ikhtisar Realisasi Kinerja SKPD dan Laporan Hasil Koordinasi Penyusunan Laporan Capaian Kinerja dan Ikhtisar Realisasi Kinerja SKPD	2 Laporan	Semua Kota/Kab, Semua Kecamatan, Semua Kel/Desa	628.593.100,00	521.526.700,00	-107.066.400,00	405.900.000,00	0,00	
				1.03.01.1.01 Perencanaaan, Penganggaran, dan Evaluasi Kinerja Perangkat Daerah	Jumlah Dokumen Yang Di Keluarkan	8 Dok/Lap	1.03.01.1.01.0007 Evaluasi Kinerja Perangkat Daerah	Jumlah Laporan Evaluasi Kinerja Perangkat Daerah	2 Laporan	Semua Kota/Kab, Semua Kecamatan, Semua Kel/Desa	318.302.000,00	288.206.500,00	-30.095.500,00	1.235.980.000,00	0,00	
				1.03.01.1.02 Administrasi Keuangan Perangkat Daerah	Jumlah Laporan Administrasi Pelaksanaan Tugas ASN	12 Bulan	1.03.01.1.02.0001 Penyediaan Gaji dan Tunjangan ASN	Jumlah Orang yang Menerima Gaji dan Tunjangan ASN	280 Orang/ Bulan	Semua Kota/Kab, Semua Kecamatan, Semua Kel/Desa	33.250.015.536,00	31.545.934.352,82	-1.704.081.183,18	42.192.700.000,00	0,00	
				1.03.01.1.02 Administrasi Keuangan Perangkat Daerah	Jumlah Laporan Administrasi Pelaksanaan Tugas ASN	12 Bulan	1.03.01.1.02.0002 Penyediaan Administrasi Pelaksanaan Tugas ASN	Jumlah Dokumen Hasil Penyediaan Administrasi Pelaksanaan Tugas ASN	1 Dokumen	Semua Kota/Kab, Semua Kecamatan, Semua Kel/Desa	1.089.872.000,00	1.037.331.800,00	-52.540.200,00	1.387.250.000,00	0,00	
				1.03.01.1.02 Administrasi Keuangan Perangkat Daerah	Jumlah Laporan Administrasi Pelaksanaan Tugas ASN	12 Bulan	1.03.01.1.02.0004 Koordinasi dan Pelaksanaan Akuntansi SKPD	Jumlah Dokumen Hasil Koordinasi dan Pelaksanaan Akuntansi SKPD	1 Dokumen	Semua Kota/Kab, Semua Kecamatan, Semua Kel/Desa	286.830.000,00	275.372.750,00	-11.457.250,00	305.822.000,00	0,00	



No	PROGRAM			KEGIATAN			SUB KEGIATAN				PLAFON ANGGARAN SEMENTARA (Rp)			PRAKIRAAN MAJU		KE T
	Program	Indikator Kinerja		Kegiatan	Indikator Kinerja		Sub Kegiatan	Indikator Kinerja		Lokasi Sub Kegiatan				N+1	N+2	
		Hasil Program	Target Capaian		Keluaran Kegiatan	Target Capaian		Keluaran Sub Kegiatan	Target Capaian		Sebelum Perubahan	Setelah Perubahan	Bertambah/Berkurang			
				1.03.01.1.03 Administrasi Barang Milik Daerah pada Perangkat Daerah	Jumlah Jasa Jaminan Barang Milik Daerah	1 Tahun	1.03.01.1.03.0002 Pengamanan Barang Milik Daerah SKPD	Jumlah Dokumen Pengamanan Barang Milik Daerah SKPD	2 Dokumen	Semua Kota/Kab, Semua Kecamatan, Semua Kel/Desa	1.181.826.456,00	12.997.424.600,00	11.815.598.144,00	307.461.000,00	0,00	
				1.03.01.1.03 Administrasi Barang Milik Daerah pada Perangkat Daerah	Jumlah Jasa Jaminan Barang Milik Daerah	1 Tahun	1.03.01.1.03.0006 Penatausahaan Barang Milik Daerah pada SKPD	Jumlah Laporan Penatausahaan Barang Milik Daerah pada SKPD	3 Laporan	Semua Kota/Kab, Semua Kecamatan, Semua Kel/Desa	256.518.000,00	256.518.000,00	0,00	422.304.000,00	0,00	
				1.03.01.1.05 Administrasi Kepegawaian Perangkat Daerah	Terbinanya aparatur/pegawai yang berkualitas/berkompetensi	35 Orang	1.03.01.1.05.0002 Pengadaan Pakaian Dinas Beserta Atribut Kelengkapannya	Jumlah Paket Pakaian Dinas Beserta Atribut Kelengkapan	1 Paket	Semua Kota/Kab, Semua Kecamatan, Semua Kel/Desa	199.500.000,00	199.500.000,00	0,00	210.500.000,00	0,00	
				1.03.01.1.05 Administrasi Kepegawaian Perangkat Daerah	Terbinanya aparatur/pegawai yang berkualitas/berkompetensi	35 Orang	1.03.01.1.05.0009 Pendidikan dan Pelatihan Pegawai Berdasarkan Tugas dan Fungsi	Jumlah Pegawai Berdasarkan Tugas dan Fungsi yang Mengikuti Pendidikan dan Pelatihan	30 Orang	Semua Kota/Kab, Semua Kecamatan, Semua Kel/Desa	454.657.100,00	412.612.279,00	-42.044.821,00	1.125.200.000,00	0,00	
				1.03.01.1.06 Administrasi Umum Perangkat Daerah	Jumlah Administrasi Umum Perangkat Daerah	13 Laporan	1.03.01.1.06.0001 Penyediaan Komponen Instalasi Listrik/Penerangan Bangunan Kantor	Jumlah Paket Komponen Instalasi Listrik/Penerangan Bangunan Kantor yang Disediakan	4 Paket	Semua Kota/Kab, Semua Kecamatan, Semua Kel/Desa	175.142.380,00	124.252.728,00	-50.889.652,00	248.208.000,00	0,00	
				1.03.01.1.06 Administrasi Umum Perangkat Daerah	Jumlah Administrasi Umum Perangkat Daerah	13 Laporan	1.03.01.1.06.0005 Penyediaan Barang Cetakan dan Penggandaan	Jumlah Paket Barang Cetakan dan Penggandaan yang Disediakan	1 Paket	Semua Kota/Kab, Semua Kecamatan, Semua Kel/Desa	54.000.000,00	37.700.000,00	-16.300.000,00	78.900.000,00	0,00	
				1.03.01.1.06 Administrasi Umum Perangkat Daerah	Jumlah Administrasi Umum Perangkat Daerah	13 Laporan	1.03.01.1.06.0006 Penyediaan Bahan Bacaan dan Peraturan Perundang-Undangan	Jumlah Dokumen Bahan Bacaan dan Peraturan Perundang-Undangan yang Disediakan	3 Dokumen	Semua Kota/Kab, Semua Kecamatan, Semua Kel/Desa	300.855.000,00	300.858.000,00	3.000,00	1.389.770.000,00	0,00	
				1.03.01.1.06 Administrasi Umum Perangkat Daerah	Jumlah Administrasi Umum Perangkat Daerah	13 Laporan	1.03.01.1.06.0008 Fasilitasi Kunjungan Tamu	Jumlah Laporan Fasilitasi Kunjungan Tamu	1 Laporan	Semua Kota/Kab, Semua Kecamatan, Semua Kel/Desa	201.417.000,00	166.414.000,00	-35.003.000,00	212.582.000,00	0,00	
				1.03.01.1.06 Administrasi Umum Perangkat Daerah	Jumlah Administrasi Umum Perangkat Daerah	13 Laporan	1.03.01.1.06.0009 Penyelenggaraan Rapat Koordinasi dan Konsultasi SKPD	Jumlah Laporan Penyelenggaraan Rapat Koordinasi dan Konsultasi SKPD	1 Laporan	Semua Kota/Kab, Semua Kecamatan, Semua Kel/Desa	403.961.000,00	403.911.000,00	-50.000,00	785.340.000,00	0,00	
				1.03.01.1.06 Administrasi Umum Perangkat Daerah	Jumlah Administrasi Umum Perangkat Daerah	13 Laporan	1.03.01.1.06.0010 Penatausahaan Arsip Dinamis pada SKPD	Jumlah Dokumen Penatausahaan Arsip Dinamis pada SKPD	1 Dokumen	Semua Kota/Kab, Semua Kecamatan, Semua Kel/Desa	139.999.000,00	108.745.000,00	-31.254.000,00	185.200.000,00	0,00	



No	PROGRAM			KEGIATAN			SUB KEGIATAN				PLAFON ANGGARAN SEMENTARA (Rp)			PRAKIRAAN MAJU		KE T
	Program	Indikator Kinerja		Kegiatan	Indikator Kinerja		Sub Kegiatan	Indikator Kinerja		Lokasi Sub Kegiatan				N+1	N+2	
		Hasil Program	Target Capaian		Keluaran Kegiatan	Target Capaian		Keluaran Sub Kegiatan	Target Capaian		Sebelum Perubahan	Setelah Perubahan	Bertambah/Berkurang			
				1.03.01.1.07 Pengadaan Barang Milik Daerah Penunjang Urusan Pemerintah Daerah	Jumlah jenis pengadaan peralatan gedung kantor	35 Unit	1.03.01.1.07.0001 Pengadaan Kendaraan Perorangan Dinas atau Kendaraan Dinas Jabatan	Jumlah Unit Kendaraan Perorangan Dinas atau Kendaraan Dinas Jabatan yang Disediakan	0 Unit	Semua Kota/Kab, Semua Kecamatan, Semua Kel/Desa	0,00	0,00	0,00	0,00	0,00	
				1.03.01.1.07 Pengadaan Barang Milik Daerah Penunjang Urusan Pemerintah Daerah	Jumlah jenis pengadaan peralatan gedung kantor	35 Unit	1.03.01.1.07.0002 Pengadaan Kendaraan Dinas Operasional atau Lapangan	Jumlah Unit Kendaraan Dinas Operasional atau Lapangan yang Disediakan	0 Unit	Semua Kota/Kab, Semua Kecamatan, Semua Kel/Desa	0,00	0,00	0,00	1.500.000.000,00	0,00	
				1.03.01.1.07 Pengadaan Barang Milik Daerah Penunjang Urusan Pemerintah Daerah	Jumlah jenis pengadaan peralatan gedung kantor	35 Unit	1.03.01.1.07.0005 Pengadaan Mebel	Jumlah Paket Mebel yang Disediakan	15 Paket	Semua Kota/Kab, Semua Kecamatan, Semua Kel/Desa	0,00	0,00	0,00	25.000.000,00	0,00	
				1.03.01.1.07 Pengadaan Barang Milik Daerah Penunjang Urusan Pemerintah Daerah	Jumlah jenis pengadaan peralatan gedung kantor	35 Unit	1.03.01.1.07.0006 Pengadaan Peralatan dan Mesin Lainnya	Jumlah Unit Peralatan dan Mesin Lainnya yang Disediakan	32 Unit	Semua Kota/Kab, Semua Kecamatan, Semua Kel/Desa	102.050.000,00	101.641.200,00	-408.800,00	185.850.000,00	0,00	
				1.03.01.1.07 Pengadaan Barang Milik Daerah Penunjang Urusan Pemerintah Daerah	Jumlah jenis pengadaan peralatan gedung kantor	35 Unit	1.03.01.1.07.0009 Pengadaan Gedung Kantor atau Bangunan Lainnya	Jumlah Unit Gedung Kantor atau Bangunan Lainnya yang Disediakan	4 Unit	Semua Kota/Kab, Semua Kecamatan, Semua Kel/Desa	0,00	0,00	0,00	465.300.000,00	0,00	
				1.03.01.1.08 Penyediaan Jasa Penunjang Urusan Pemerintahan Daerah	Jumlah Terwujudnya Penunjang Urusan Pemerintahan Daerah	1 Tahun	1.03.01.1.08.0001 Penyediaan Jasa Surat Menyurat	Jumlah Laporan Penyediaan Jasa Surat Menyurat	1 Laporan	Semua Kota/Kab, Semua Kecamatan, Semua Kel/Desa	17.640.000,00	17.640.000,00	0,00	28.790.000,00	0,00	
				1.03.01.1.08 Penyediaan Jasa Penunjang Urusan Pemerintahan Daerah	Jumlah Terwujudnya Penunjang Urusan Pemerintahan Daerah	1 Tahun	1.03.01.1.08.0002 Penyediaan Jasa Komunikasi, Sumber Daya Air dan Listrik	Jumlah Laporan Penyediaan Jasa Komunikasi, Sumber Daya Air dan Listrik yang Disediakan	1 Laporan	Semua Kota/Kab, Semua Kecamatan, Semua Kel/Desa	1.434.698.436,00	1.364.420.974,33	-70.277.461,67	1.225.557.000,00	0,00	
				1.03.01.1.08 Penyediaan Jasa Penunjang Urusan Pemerintahan Daerah	Jumlah Terwujudnya Penunjang Urusan Pemerintahan Daerah	1 Tahun	1.03.01.1.08.0003 Penyediaan Jasa Peralatan dan Perlengkapan Kantor	Jumlah Laporan Penyediaan Jasa Peralatan dan Perlengkapan Kantor yang Disediakan	1 Laporan	Semua Kota/Kab, Semua Kecamatan, Semua Kel/Desa	172.871.000,00	137.861.424,00	-35.009.576,00	224.880.000,00	0,00	



No	PROGRAM			KEGIATAN			SUB KEGIATAN				PLAFON ANGGARAN SEMENTARA (Rp)			PRAKIRAAN MAJU		KE T
	Program	Indikator Kinerja		Kegiatan	Indikator Kinerja		Sub Kegiatan	Indikator Kinerja		Lokasi Sub Kegiatan				N+1	N+2	
		Hasil Program	Target Capaian		Keluaran Kegiatan	Target Capaian		Keluaran Sub Kegiatan	Target Capaian		Sebelum Perubahan	Setelah Perubahan	Bertambah/Berkurang			
				1.03.01.1.08 Penyediaan Jasa Penunjang Urusan Pemerintahan Daerah	Jumlah Terwujudnya Penunjang Urusan Pemerintah Daerah	1 Tahun	1.03.01.1.08.0004 Penyediaan Jasa Pelayanan Umum Kantor	Jumlah Laporan Penyediaan Jasa Pelayanan Umum Kantor yang Disediakan	2 Laporan	Semua Kota/Kab, Semua Kecamatan, Semua Kel/Desa	2.828.622.000,00	2.828.622.000,00	0,00	2.987.220.000,00	0,00	
				1.03.01.1.09 Pemeliharaan n Barang Milik Daerah Penunjang Urusan Pemerintahan Daerah	Jumlah Barang Milik Daerah yang di Pelihara	364 Unit	1.03.01.1.09.0002 Penyediaan Jasa Pemeliharaan, Biaya Pemeliharaan, Pajak dan Perizinan Kendaraan Dinas Operasional atau Lapangan	Jumlah Kendaraan Dinas Operasional atau Lapangan yang Dipelihara dan Dibayarkan Pajak dan Perizinannya	90 Unit	Semua Kota/Kab, Semua Kecamatan, Semua Kel/Desa	1.270.253.000,00	812.553.000,00	-457.700.000,00	1.510.414.000,00	0,00	
				1.03.01.1.09 Pemeliharaan n Barang Milik Daerah Penunjang Urusan Pemerintahan Daerah	Jumlah Barang Milik Daerah yang di Pelihara	364 Unit	1.03.01.1.09.0006 Pemeliharaan Peralatan dan Mesin Lainnya	Jumlah Peralatan dan Mesin Lainnya yang Dipelihara	90 Unit	Semua Kota/Kab, Semua Kecamatan, Semua Kel/Desa	111.275.000,00	111.100.000,00	-175.000,00	279.120.683,00	0,00	
				1.03.01.1.09 Pemeliharaan n Barang Milik Daerah Penunjang Urusan Pemerintahan Daerah	Jumlah Barang Milik Daerah yang di Pelihara	364 Unit	1.03.01.1.09.0011 Pemeliharaan/Rehabilitasi Sarana dan Prasarana Pendukung Gedung Kantor atau Bangunan Lainnya	Jumlah Sarana dan Prasarana Pendukung Gedung Kantor atau Bangunan Lainnya yang Dipelihara/Direhabilitasi	5 Unit	Semua Kota/Kab, Semua Kecamatan, Semua Kel/Desa	190.000.012,00	190.000.012,00	0,00	985.800.000,00	0,00	
	1.03.02 PROGRAM PENGELOLAAN SUMBER DAYA AIR (SDA)	Persentase luas baku daerah irigasi yg terairi Persentase Tercapainya Kualitas Pengelolaan SDA Terpadu pada tahun berkenaan	90,16 90,16 Persen Persen													
				1.03.02.1.01 Pengelolaan SDA dan Bangunan Pengaman Pantai pada Wilayah Sungai Lintas Daerah Kabupaten/Kota	Jumlah kawasan wilayah Sungai kewenangan provinsi yang ditangani	2 Lokasi	1.03.02.1.01.0005 Pembangunan Bendungan	Jumlah Bendungan yang Dibangun	1 Bendungan	Semua Kota/Kab, Semua Kecamatan, Semua Kel/Desa	0,00	0,00	0,00	0,00	0,00	
				1.03.02.1.01 Pengelolaan SDA dan Bangunan Pengaman Pantai pada Wilayah Sungai Lintas Daerah Kabupaten/Kota	Jumlah kawasan wilayah Sungai kewenangan provinsi yang ditangani	2 Lokasi	1.03.02.1.01.0019 Pembangunan Flood Forecasting And Warning System (FFWS)	Jumlah Flood Forecasting And Warning System (FFWS) yang Dibangun	0 Unit	Semua Kota/Kab, Semua Kecamatan, Semua Kel/Desa	0,00	0,00	0,00	2.500.000.000,00	0,00	



No	PROGRAM			KEGIATAN			SUB KEGIATAN				PLAFON ANGGARAN SEMENTARA (Rp)			PRAKIRAAN MAJU		KE T
	Program	Indikator Kinerja		Kegiatan	Indikator Kinerja		Sub Kegiatan	Indikator Kinerja		Lokasi Sub Kegiatan				N+1	N+2	
		Hasil Program	Target Capaian		Keluaran Kegiatan	Target Capaian		Keluaran Sub Kegiatan	Target Capaian		Sebelum Perubahan	Setelah Perubahan	Bertambah/Berkurang			
				1.03.02.1.01 Pengelolaan SDA dan Bangunan Pengaman Pantai pada Wilayah Sungai Lintas Daerah Kab upaten/Kota	Jumlah kawasan wilayah Sungai kewenangan provinsi yang ditangani	2 Lokasi	1.03.02.1.01.0026 Rehabilitasi Pintu Air/Bendung Pengendali Banjir	Jumlah Pintu Air/Bendung Pengendali Banjir yang Direhabilitasi	0 Unit	Semua Kota/Kab, Semua Kecamatan, Semua Kel/Desa	0,00	0,00	0,00	0,00	0,00	
				1.03.02.1.01 Pengelolaan SDA dan Bangunan Pengaman Pantai pada Wilayah Sungai Lintas Daerah Kab upaten/Kota	Jumlah kawasan wilayah Sungai kewenangan provinsi yang ditangani	2 Lokasi	1.03.02.1.01.0075 Koordinasi dan Sinkronisasi Peningkatan Kapasitas Kelembagaan Pengelolaan Sumber Daya Air Kewenangan Provinsi	Jumlah Lembaga Pengelolaan Sumber Daya Air Kewenangan Provinsi yang Ditingkatkan Kapasitasnya melalui Koordinasi dan Sinkronisasi	5 Lembaga	Semua Kota/Kab, Semua Kecamatan, Semua Kel/Desa	1.210.000.000,00	570.040.000,00	-639.960.000,00	4.166.980.000,00	0,00	
				1.03.02.1.01 Pengelolaan SDA dan Bangunan Pengaman Pantai pada Wilayah Sungai Lintas Daerah Kab upaten/Kota	Jumlah kawasan wilayah Sungai kewenangan provinsi yang ditangani	2 Lokasi	1.03.02.1.01.0077 Rehabilitasi Seawall dan Bangunan Pengaman Pantai Lainnya	Panjang Seawall dan Bangunan Pengaman Pantai Lainnya yang Direhabilitasi	0,1 KM	Semua Kota/Kab, Semua Kecamatan, Semua Kel/Desa	0,00	0,00	0,00	350.000.000,00	0,00	
				1.03.02.1.01 Pengelolaan SDA dan Bangunan Pengaman Pantai pada Wilayah Sungai Lintas Daerah Kab upaten/Kota	Jumlah kawasan wilayah Sungai kewenangan provinsi yang ditangani	2 Lokasi	1.03.02.1.01.0078 Rehabilitasi Embung dan Penampungan Air Lainnya	Jumlah Embung dan Penampung Air Lainnya yang Direhabilitasi	0 Unit	Semua Kota/Kab, Semua Kecamatan, Semua Kel/Desa	0,00	0,00	0,00	0,00	0,00	
				1.03.02.1.01 Pengelolaan SDA dan Bangunan Pengaman Pantai pada Wilayah Sungai Lintas Daerah Kab upaten/Kota	Jumlah kawasan wilayah Sungai kewenangan provinsi yang ditangani	2 Lokasi	1.03.02.1.01.0079 Normalisasi/Restorasi Sungai	Panjang Sungai yang Dinormalisasi/Direstorasi	5 KM	Semua Kota/Kab, Semua Kecamatan, Semua Kel/Desa	0,00	876.962.970,00	876.962.970,00	17.000.000.000,00	0,00	
				1.03.02.1.01 Pengelolaan SDA dan Bangunan Pengaman Pantai pada Wilayah Sungai Lintas Daerah Kab upaten/Kota	Jumlah kawasan wilayah Sungai kewenangan provinsi yang ditangani	2 Lokasi	1.03.02.1.01.0082 Operasi dan Pemeliharaan Breakwater/Seawall dan Bangunan Pengaman Pantai Lainnya	Panjang Breakwater/Seawall dan Bangunan Pengaman Pantai Lainnya yang Dioperasikan dan Dipelihara	0,03 KM	Semua Kota/Kab, Semua Kecamatan, Semua Kel/Desa	0,00	0,00	0,00	500.000.000,00	0,00	



No	PROGRAM			KEGIATAN			SUB KEGIATAN				PLAFON ANGGARAN SEMENTARA (Rp)			PRAKIRAAN MAJU		KE T
	Program	Indikator Kinerja		Kegiatan	Indikator Kinerja		Sub Kegiatan	Indikator Kinerja		Lokasi Sub Kegiatan				N+1	N+2	
		Hasil Program	Target Capaian		Keluaran Kegiatan	Target Capaian		Keluaran Sub Kegiatan	Target Capaian		Sebelum Perubahan	Setelah Perubahan	Bertambah/Berkurang			
				1.03.02.1.01 Pengelolaan SDA dan Bangunan Pengaman Pantai pada Wilayah Sungai Lintas Daerah Kab upaten/Kota	Jumlah kawasan wilayah Sungai kewenangan provinsi yang ditangani	2 Lokasi	1.03.02.1.01.0086 Pembangunan Breakwater	Panjang Breakwater yang Dibangun	0,5 KM	Semua Kota/Kab, Semua Kecamatan, Semua Kel/Desa	0,00	0,00	0,00	3.000.000.000,00	0,00	
				1.03.02.1.01 Pengelolaan SDA dan Bangunan Pengaman Pantai pada Wilayah Sungai Lintas Daerah Kab upaten/Kota	Jumlah kawasan wilayah Sungai kewenangan provinsi yang ditangani	2 Lokasi	1.03.02.1.01.0087 Evaluasi dan Rekomendasi Teknis (Rekomtek) Pemanfaatan Sumber Daya Air Wilayah Sungai Kewenangan Provinsi	Jumlah Dokumen Evaluasi dan Rekomendasi Teknis (Rekomtek) Pemanfaatan Sumber Daya Air Wilayah Sungai Kewenangan Provinsi	5 Dokumen	Semua Kota/Kab, Semua Kecamatan, Semua Kel/Desa	199.715.200,00	86.315.000,00	-113.400.200,00	1.000.000.000,00	0,00	
				1.03.02.1.01 Pengelolaan SDA dan Bangunan Pengaman Pantai pada Wilayah Sungai Lintas Daerah Kab upaten/Kota	Jumlah kawasan wilayah Sungai kewenangan provinsi yang ditangani	2 Lokasi	1.03.02.1.01.0089 Pembangunan Polder/Kolam Retensi	Jumlah Polder/Kolam Retensi yang Dibangun	0 Unit	Semua Kota/Kab, Semua Kecamatan, Semua Kel/Desa	0,00	0,00	0,00	10.000.000.000,00	0,00	
				1.03.02.1.01 Pengelolaan SDA dan Bangunan Pengaman Pantai pada Wilayah Sungai Lintas Daerah Kab upaten/Kota	Jumlah kawasan wilayah Sungai kewenangan provinsi yang ditangani	2 Lokasi	1.03.02.1.01.0090 Pembinaan dan Pemberdayaan Kelembagaan Pengelolaan Sumber Daya Air Kewenangan Provinsi	Jumlah Lembaga Pengelolaan Sumber Daya Air Kewenangan Provinsi yang Dibina dan Diberdayakan	5 Lembaga	Semua Kota/Kab, Semua Kecamatan, Semua Kel/Desa	0,00	0,00	0,00	1.000.000.000,00	0,00	
				1.03.02.1.01 Pengelolaan SDA dan Bangunan Pengaman Pantai pada Wilayah Sungai Lintas Daerah Kab upaten/Kota	Jumlah kawasan wilayah Sungai kewenangan provinsi yang ditangani	2 Lokasi	1.03.02.1.01.0092 Operasi dan Pemeliharaan Polder/Kolam Retensi	Jumlah Polder/Kolam Retensi yang Dioperasikan dan Dipelihara	2 Unit	Semua Kota/Kab, Semua Kecamatan, Semua Kel/Desa	0,00	0,00	0,00	400.000.000,00	0,00	
				1.03.02.1.01 Pengelolaan SDA dan Bangunan Pengaman Pantai pada Wilayah Sungai Lintas Daerah Kab upaten/Kota	Jumlah kawasan wilayah Sungai kewenangan provinsi yang ditangani	2 Lokasi	1.03.02.1.01.0096 Pembangunan Seawall dan Bangunan Pengaman Pantai Lainnya	Panjang Seawall dan Bangunan Pengaman Pantai Lainnya yang Dibangun	0,1 KM	Semua Kota/Kab, Semua Kecamatan, Semua Kel/Desa	0,00	0,00	0,00	11.500.000.000,00	0,00	



No	PROGRAM			KEGIATAN			SUB KEGIATAN				PLAFON ANGGARAN SEMENTARA (Rp)			PRAKIRAAN MAJU		KE T
	Program	Indikator Kinerja		Kegiatan	Indikator Kinerja		Sub Kegiatan	Indikator Kinerja		Lokasi Sub Kegiatan				N+1	N+2	
		Hasil Program	Target Capaian		Keluaran Kegiatan	Target Capaian		Keluaran Sub Kegiatan	Target Capaian		Sebelum Perubahan	Setelah Perubahan	Bertambah/Berkurang			
				1.03.02.1.01 Pengelolaan SDA dan Bangunan Pengaman Pantai pada Wilayah Sungai Lintas Daerah Kab upaten/Kota	Jumlah kawasan wilayah Sungai kewenangan provinsi yang ditangani	2 Lokasi	1.03.02.1.01.0097 Operasi dan Pemeliharaan Kanal Banjir	Panjang Kanal Banjir yang Dioperasikan dan Dipelihara	0 KM	Semua Kota/Kab, Semua Kecamatan, Semua Kel/Desa	0,00	0,00	0,00	250.000.000,00	0,00	
				1.03.02.1.01 Pengelolaan SDA dan Bangunan Pengaman Pantai pada Wilayah Sungai Lintas Daerah Kab upaten/Kota	Jumlah kawasan wilayah Sungai kewenangan provinsi yang ditangani	2 Lokasi	1.03.02.1.01.0098 Pembangunan Kanal Banjir	Panjang Kanal Banjir yang Dibangun	0 KM	Semua Kota/Kab, Semua Kecamatan, Semua Kel/Desa	0,00	0,00	0,00	5.000.000.000,00	0,00	
				1.03.02.1.01 Pengelolaan SDA dan Bangunan Pengaman Pantai pada Wilayah Sungai Lintas Daerah Kab upaten/Kota	Jumlah kawasan wilayah Sungai kewenangan provinsi yang ditangani	2 Lokasi	1.03.02.1.01.0099 Rehabilitasi Kanal Banjir	Panjang Kanal Banjir yang Direhabilitasi	0 KM	Semua Kota/Kab, Semua Kecamatan, Semua Kel/Desa	0,00	0,00	0,00	500.000.000,00	0,00	
				1.03.02.1.01 Pengelolaan SDA dan Bangunan Pengaman Pantai pada Wilayah Sungai Lintas Daerah Kab upaten/Kota	Jumlah kawasan wilayah Sungai kewenangan provinsi yang ditangani	2 Lokasi	1.03.02.1.01.0103 Pengelolaan Hidrologi dan Kualitas Air Wilayah Sungai Kewenangan Provinsi	Jumlah Dokumen Pengelolaan Hidrologi dan Kualitas Air Wilayah Sungai Kewenangan Provinsi	5 Dokumen	Semua Kota/Kab, Semua Kecamatan, Semua Kel/Desa	1.084.999.772,00	444.894.800,00	-640.104.972,00	1.000.000.000,00	0,00	
				1.03.02.1.01 Pengelolaan SDA dan Bangunan Pengaman Pantai pada Wilayah Sungai Lintas Daerah Kab upaten/Kota	Jumlah kawasan wilayah Sungai kewenangan provinsi yang ditangani	2 Lokasi	1.03.02.1.01.0105 Operasi dan Pemeliharaan Embung dan Penampung Air Lainnya	Jumlah Embung dan Penampung Air Lainnya yang Dioperasikan dan Dipelihara	3 Unit	Semua Kota/Kab, Semua Kecamatan, Semua Kel/Desa	249.999.172,00	192.648.200,00	-57.350.972,00	1.281.046.000,00	0,00	
				1.03.02.1.01 Pengelolaan SDA dan Bangunan Pengaman Pantai pada Wilayah Sungai Lintas Daerah Kab upaten/Kota	Jumlah kawasan wilayah Sungai kewenangan provinsi yang ditangani	2 Lokasi	1.03.02.1.01.0107 Operasi dan Pemeliharaan Tanggul dan Tebing Sungai	Panjang Tanggul dan Tebing Sungai yang Dipelihara	1,5 KM	Semua Kota/Kab, Semua Kecamatan, Semua Kel/Desa	416.360.000,00	1.361.231.800,00	944.871.800,00	300.000.000,00	0,00	



No	PROGRAM			KEGIATAN			SUB KEGIATAN				PLAFON ANGGARAN SEMENTARA (Rp)			PRAKIRAAN MAJU		KE T
	Program	Indikator Kinerja		Kegiatan	Indikator Kinerja		Sub Kegiatan	Indikator Kinerja		Lokasi Sub Kegiatan				N+1	N+2	
		Hasil Program	Target Capaian		Keluaran Kegiatan	Target Capaian		Keluaran Sub Kegiatan	Target Capaian		Sebelum Perubahan	Setelah Perubahan	Bertambah/Berkurang			
				1.03.02.1.01 Pengelolaan SDA dan Bangunan Pengaman Pantai pada Wilayah Sungai Lintas Daerah Kab upaten/Kota	Jumlah kawasan wilayah Sungai kewenangan provinsi yang ditangani	2 Lokasi	1.03.02.1.01.0108 Rehabilitasi Bangunan Perkuatan Tebing	Panjang Bangunan Perkuatan Tebing yang Direhabilitasi	0,10 KM	Semua Kota/Kab, Semua Kecamatan, Semua Kel/Desa	0,00	0,00	0,00	350.000.000,00	0,00	
				1.03.02.1.01 Pengelolaan SDA dan Bangunan Pengaman Pantai pada Wilayah Sungai Lintas Daerah Kab upaten/Kota	Jumlah kawasan wilayah Sungai kewenangan provinsi yang ditangani	2 Lokasi	1.03.02.1.01.0109 Pembangunan Pintu Air/Bendung Pengendali Banjir	Jumlah Pintu Air/Bendung Pengendali Banjir yang Dibangun	0 Unit	Semua Kota/Kab, Semua Kecamatan, Semua Kel/Desa	0,00	0,00	0,00	6.000.000.000,00	0,00	
				1.03.02.1.01 Pengelolaan SDA dan Bangunan Pengaman Pantai pada Wilayah Sungai Lintas Daerah Kab upaten/Kota	Jumlah kawasan wilayah Sungai kewenangan provinsi yang ditangani	2 Lokasi	1.03.02.1.01.0116 Pembangunan Sumur Air Tanah untuk Air Baku	Jumlah Sumur Air Tanah untuk Air Baku yang Dibangun	10 Titik	Semua Kota/Kab, Semua Kecamatan, Semua Kel/Desa	0,00	0,00	0,00	7.500.000.000,00	0,00	
				1.03.02.1.01 Pengelolaan SDA dan Bangunan Pengaman Pantai pada Wilayah Sungai Lintas Daerah Kab upaten/Kota	Jumlah kawasan wilayah Sungai kewenangan provinsi yang ditangani	2 Lokasi	1.03.02.1.01.0117 Penyusunan Pola dan Rencana Pengelolaan SDA WS Kewenangan Provinsi	Jumlah Pola dan Rencana Pengelolaan SDA WS Kewenangan Provinsi yang Disusun	5 Dokumen	Semua Kota/Kab, Semua Kecamatan, Semua Kel/Desa	0,00	0,00	0,00	3.500.000.000,00	0,00	
				1.03.02.1.01 Pengelolaan SDA dan Bangunan Pengaman Pantai pada Wilayah Sungai Lintas Daerah Kab upaten/Kota	Jumlah kawasan wilayah Sungai kewenangan provinsi yang ditangani	2 Lokasi	1.03.02.1.01.0118 Pembangunan Bangunan Perkuatan Tebing	Panjang Bangunan Perkuatan Tebing yang Dibangun	0,25 KM	Semua Kota/Kab, Semua Kecamatan, Semua Kel/Desa	0,00	1.396.381.600,00	1.396.381.600,00	35.000.000.000,00	0,00	
				1.03.02.1.01 Pengelolaan SDA dan Bangunan Pengaman Pantai pada Wilayah Sungai Lintas Daerah Kab upaten/Kota	Jumlah kawasan wilayah Sungai kewenangan provinsi yang ditangani	2 Lokasi	1.03.02.1.01.0119 Penyusunan Rencana Teknis dan Dokumen Lingkungan Hidup untuk Konstruksi Air Tanah dan Air Baku	Jumlah Dokumen Rencana Teknis dan Dokumen Lingkungan Hidup untuk Konstruksi Air Tanah dan Air Baku yang Disusun	2 Dokumen	Semua Kota/Kab, Semua Kecamatan, Semua Kel/Desa	0,00	0,00	0,00	400.000.000,00	0,00	



No	PROGRAM			KEGIATAN			SUB KEGIATAN				PLAFON ANGGARAN SEMENTARA (Rp)			PRAKIRAAN MAJU		KE T
	Program	Indikator Kinerja		Kegiatan	Indikator Kinerja		Sub Kegiatan	Indikator Kinerja		Lokasi Sub Kegiatan				N+1	N+2	
		Hasil Program	Target Capaian		Keluaran Kegiatan	Target Capaian		Keluaran Sub Kegiatan	Target Capaian		Sebelum Perubahan	Setelah Perubahan	Bertambah/Berkurang			
				1.03.02.1.01 Pengelolaan SDA dan Bangunan Pengaman Pantai pada Wilayah Sungai Lintas Daerah Kab upaten/Kota	Jumlah kawasan wilayah Sungai kewenangan provinsi yang ditangani	2 Lokasi	1.03.02.1.01.0120 Pembangunan Embung dan Penampung Air Lainnya	Jumlah Embung dan Penampung Air Lainnya yang Dibangun	1 Unit	Semua Kota/Kab, Semua Kecamatan, Semua Kel/Desa	0,00	0,00	0,00	6.000.000.000,00	0,00	
				1.03.02.1.01 Pengelolaan SDA dan Bangunan Pengaman Pantai pada Wilayah Sungai Lintas Daerah Kab upaten/Kota	Jumlah kawasan wilayah Sungai kewenangan provinsi yang ditangani	2 Lokasi	1.03.02.1.01.0121 Penyusunan Rencana Teknis dan Dokumen Lingkungan Hidup untuk Konstruksi Bendungan, Embung, dan Bangunan Penampung Air Lainnya	Jumlah Dokumen Rencana Teknis dan Dokumen Lingkungan Hidup untuk Konstruksi Bendungan, Danau dan Bangunan Penampung Air Lainnya yang Disusun	5 Dokumen	Semua Kota/Kab, Semua Kecamatan, Semua Kel/Desa	0,00	0,00	0,00	5.000.000.000,00	0,00	
				1.03.02.1.01 Pengelolaan SDA dan Bangunan Pengaman Pantai pada Wilayah Sungai Lintas Daerah Kab upaten/Kota	Jumlah kawasan wilayah Sungai kewenangan provinsi yang ditangani	2 Lokasi	1.03.02.1.01.0122 Penyusunan Rencana Teknis dan Dokumen Lingkungan Hidup untuk Konstruksi Pengendali Banjir, Lahar, dan Pengaman Pantai	Jumlah Dokumen Rencana Teknis dan Dokumen Lingkungan Hidup untuk Konstruksi Pengendali Banjir, Lahar, dan Pengaman Pantai yang Disusun	5 Dokumen	Semua Kota/Kab, Semua Kecamatan, Semua Kel/Desa	0,00	2.219.248.872,00	2.219.248.872,00	3.500.000.000,00	0,00	
				1.03.02.1.02 Pengembangan dan Pengelolaan Sistem Irigasi Primer dan Sekunder pada Daerah Irigasi yang Luasnya 1000 Ha-3000 Ha dan Daerah Irigasi Lintas Daerah Kab upaten/Kota	Persentase luas baku daerah irigasi yang terairi	82.18 %	1.03.02.1.02.0002 Pembangunan Jaringan Irigasi Permukaan	Panjang Jaringan Irigasi Permukaan yang Dibangun	2 KM	Semua Kota/Kab, Semua Kecamatan, Semua Kel/Desa	0,00	0,00	0,00	20.000.000.000,00	0,00	
				1.03.02.1.02 Pengembangan dan Pengelolaan Sistem Irigasi Primer dan Sekunder pada Daerah Irigasi yang Luasnya 1000 Ha-3000 Ha dan Daerah Irigasi Lintas Daerah Kab upaten/Kota	Persentase luas baku daerah irigasi yang terairi	82.18 %	1.03.02.1.02.0003 Pembangunan Bendung Irigasi	Jumlah Bendung Irigasi yang Dibangun	1 Bendung	Semua Kota/Kab, Semua Kecamatan, Semua Kel/Desa	0,00	0,00	0,00	0,00	0,00	



No	PROGRAM			KEGIATAN			SUB KEGIATAN				PLAFON ANGGARAN SEMENTARA (Rp)			PRAKIRAAN MAJU		KE T
	Program	Indikator Kinerja		Kegiatan	Indikator Kinerja		Sub Kegiatan	Indikator Kinerja		Lokasi Sub Kegiatan				N+1	N+2	
		Hasil Program	Target Capaian		Keluaran Kegiatan	Target Capaian		Keluaran Sub Kegiatan	Target Capaian		Sebelum Perubahan	Setelah Perubahan	Bertambah/Berkurang			
				1.03.02.1.02 Pengembangan dan Pengelolaan Sistem Irigasi Primer dan Sekunder pada Daerah Irigasi yang Luasnya 1000 Ha-3000 Ha dan Daerah Irigasi Lintas Daerah Kabupaten/Kota	Persentase luas baku daerah irigasi yang terairi	82.18 %	1.03.02.1.02.0004 Pembangunan Jaringan Irigasi Rawa	Panjang Jaringan Irigasi Rawa yang Dibangun	0 KM	Semua Kota/Kab, Semua Kecamatan, Semua Kel/Desa	0,00	0,00	0,00	0,00	0,00	
				1.03.02.1.02 Pengembangan dan Pengelolaan Sistem Irigasi Primer dan Sekunder pada Daerah Irigasi yang Luasnya 1000 Ha-3000 Ha dan Daerah Irigasi Lintas Daerah Kabupaten/Kota	Persentase luas baku daerah irigasi yang terairi	82.18 %	1.03.02.1.02.0008 Peningkatan Jaringan Irigasi Permukaan	Panjang Jaringan Irigasi Permukaan yang Ditingkatkan	2 KM	Semua Kota/Kab, Semua Kecamatan, Semua Kel/Desa	0,00	0,00	0,00	10.000.000.000,00	0,00	
				1.03.02.1.02 Pengembangan dan Pengelolaan Sistem Irigasi Primer dan Sekunder pada Daerah Irigasi yang Luasnya 1000 Ha-3000 Ha dan Daerah Irigasi Lintas Daerah Kabupaten/Kota	Persentase luas baku daerah irigasi yang terairi	82.18 %	1.03.02.1.02.0010 Peningkatan Jaringan Irigasi Rawa	Panjang Jaringan Irigasi Rawa yang Ditingkatkan	0,2 KM	Semua Kota/Kab, Semua Kecamatan, Semua Kel/Desa	0,00	0,00	0,00	0,00	0,00	



No	PROGRAM			KEGIATAN			SUB KEGIATAN				PLAFON ANGGARAN SEMENTARA (Rp)			PRAKIRAAN MAJU		KE T
	Program	Indikator Kinerja		Kegiatan	Indikator Kinerja		Sub Kegiatan	Indikator Kinerja		Lokasi Sub Kegiatan				N+1	N+2	
		Hasil Program	Target Capaian		Keluaran Kegiatan	Target Capaian		Keluaran Sub Kegiatan	Target Capaian		Sebelum Perubahan	Setelah Perubahan	Bertambah/Berkurang			
				1.03.02.1.02 Pengembangan dan Pengelolaan Sistem Irigasi Primer dan Sekunder pada Daerah Irigasi yang Luasnya 1000 Ha-3000 Ha dan Daerah Irigasi Lintas Daerah Kabupaten/Kota	Persentase luas baku daerah irigasi yang terairi	82.18 %	1.03.02.1.02.0014 Rehabilitasi Jaringan Irigasi Permukaan	Panjang Jaringan Irigasi Permukaan yang Direhabilitasi	2 KM	Semua Kota/Kab, Semua Kecamatan, Semua Kel/Desa	7.149.999.972,00	3.953.482.467,00	-3.196.517.505,00	12.000.000.000,00	0,00	
				1.03.02.1.02 Pengembangan dan Pengelolaan Sistem Irigasi Primer dan Sekunder pada Daerah Irigasi yang Luasnya 1000 Ha-3000 Ha dan Daerah Irigasi Lintas Daerah Kabupaten/Kota	Persentase luas baku daerah irigasi yang terairi	82.18 %	1.03.02.1.02.0015 Rehabilitasi Bendung Irigasi	Jumlah Bendung Irigasi yang Direhabilitasi	1 Bendung	Semua Kota/Kab, Semua Kecamatan, Semua Kel/Desa	0,00	0,00	0,00	0,00	0,00	
				1.03.02.1.02 Pengembangan dan Pengelolaan Sistem Irigasi Primer dan Sekunder pada Daerah Irigasi yang Luasnya 1000 Ha-3000 Ha dan Daerah Irigasi Lintas Daerah Kabupaten/Kota	Persentase luas baku daerah irigasi yang terairi	82.18 %	1.03.02.1.02.0016 Rehabilitasi Jaringan Irigasi Rawa	Panjang Jaringan Irigasi Rawa yang Direhabilitasi	9 KM	Semua Kota/Kab, Semua Kecamatan, Semua Kel/Desa	15.216.422.000,00	12.599.131.233,00	-2.617.290.767,00	3.000.000.000,00	0,00	



No	PROGRAM			KEGIATAN			SUB KEGIATAN				PLAFON ANGGARAN SEMENTARA (Rp)			PRAKIRAAN MAJU		KE T
	Program	Indikator Kinerja		Kegiatan	Indikator Kinerja		Sub Kegiatan	Indikator Kinerja		Lokasi Sub Kegiatan				N+1	N+2	
		Hasil Program	Target Capaian		Keluaran Kegiatan	Target Capaian		Keluaran Sub Kegiatan	Target Capaian		Sebelum Perubahan	Setelah Perubahan	Bertambah/Berkurang			
				1.03.02.1.02 Pengembangan dan Pengelolaan Sistem Irigasi Primer dan Sekunder pada Daerah Irigasi yang Luasnya 1000 Ha-3000 Ha dan Daerah Irigasi Lintas Daerah Kab upaten/Kota	Persentase luas baku daerah irigasi yang terairi	82.18 %	1.03.02.1.02.0021 Operasi dan Pemeliharaan Jaringan Irigasi Permukaan	Panjang Jaringan Irigasi Permukaan yang Dioperasikan dan Dipelihara	80 KM	Semua Kota/Kab, Semua Kecamatan, Semua Kel/Desa	517.999.912,00	1.747.640.800,00	1.229.640.888,00	4.650.000.000,00	0,00	
				1.03.02.1.02 Pengembangan dan Pengelolaan Sistem Irigasi Primer dan Sekunder pada Daerah Irigasi yang Luasnya 1000 Ha-3000 Ha dan Daerah Irigasi Lintas Daerah Kab upaten/Kota	Persentase luas baku daerah irigasi yang terairi	82.18 %	1.03.02.1.02.0023 Operasi dan Pemeliharaan Jaringan Irigasi Rawa	Panjang Jaringan Irigasi Rawa yang Dioperasikan dan Dipelihara	53 KM	Semua Kota/Kab, Semua Kecamatan, Semua Kel/Desa	767.999.972,00	2.080.163.800,00	1.312.163.828,00	5.250.000.000,00	0,00	
				1.03.02.1.02 Pengembangan dan Pengelolaan Sistem Irigasi Primer dan Sekunder pada Daerah Irigasi yang Luasnya 1000 Ha-3000 Ha dan Daerah Irigasi Lintas Daerah Kab upaten/Kota	Persentase luas baku daerah irigasi yang terairi	82.18 %	1.03.02.1.02.0032 Penyusunan Rencana Teknis dan Dokumen Lingkungan Hidup untuk Konstruksi Irigasi dan Rawa	Jumlah Dokumen Rencana Teknis dan Dokumen Lingkungan Hidup untuk Konstruksi Irigasi dan Rawa yang Disusun	20 Dokumen	Semua Kota/Kab, Semua Kecamatan, Semua Kel/Desa	780.087.000,00	851.921.000,00	71.834.000,00	3.500.000.000,00	0,00	



No	PROGRAM			KEGIATAN			SUB KEGIATAN				PLAFON ANGGARAN SEMENTARA (Rp)			PRAKIRAAN MAJU		KE T
	Program	Indikator Kinerja		Kegiatan	Indikator Kinerja		Sub Kegiatan	Indikator Kinerja		Lokasi Sub Kegiatan				N+1	N+2	
		Hasil Program	Target Capaian		Keluaran Kegiatan	Target Capaian		Keluaran Sub Kegiatan	Target Capaian		Sebelum Perubahan	Setelah Perubahan	Bertambah/Berkurang			
				1.03.02.1.02 Pengembangan dan Pengelolaan Sistem Irigasi Primer dan Sekunder pada Daerah Irigasi yang Luasnya 1000 Ha-3000 Ha dan Daerah Irigasi Lintas Daerah Kab upaten/Kota	Persentase luas baku daerah irigasi yang terairi	82.18 %	1.03.02.1.02.0037 Pengelolaan dan Pengawasan Alokasi Air di Daerah Irigasi	Jumlah Daerah Irigasi yang terkelola dan terawasi alokasi airnya	1 DI	Semua Kota/Kab, Semua Kecamatan, Semua Kel/Desa	0,00	0,00	0,00	50.000.000,00	0,00	
				1.03.02.1.02 Pengembangan dan Pengelolaan Sistem Irigasi Primer dan Sekunder pada Daerah Irigasi yang Luasnya 1000 Ha-3000 Ha dan Daerah Irigasi Lintas Daerah Kab upaten/Kota	Persentase luas baku daerah irigasi yang terairi	82.18 %	1.03.02.1.02.0038 Koordinasi, Sinkronisasi dan Pelaksanaan Konservasi Kawasan Rawa	Jumlah Kawasan Rawa yang mendapatkan Koordinasi, Sinkronisasi dan Pelaksanaan Konservasi	0 Kawasan	Semua Kota/Kab, Semua Kecamatan, Semua Kel/Desa	0,00	0,00	0,00	300.000.000,00	0,00	
				1.03.02.1.02 Pengembangan dan Pengelolaan Sistem Irigasi Primer dan Sekunder pada Daerah Irigasi yang Luasnya 1000 Ha-3000 Ha dan Daerah Irigasi Lintas Daerah Kab upaten/Kota	Persentase luas baku daerah irigasi yang terairi	82.18 %	1.03.02.1.02.0039 Koordinasi, Sinkronisasi dan Pelaksanaan Pemeliharaan Kawasan Rawa	Jumlah Daerah Irigasi Rawa yang mendapatkan Koordinasi, Sinkronisasi dan Pelaksanaan Pengelolaan	1 DI	Semua Kota/Kab, Semua Kecamatan, Semua Kel/Desa	0,00	0,00	0,00	1.550.000.000,00	0,00	
	1.03.03 PROGRAM PENGELOLAAN DAN PENGEMBANGAN SISTEM PENYEDIAAN AIR MINUM	Proporsi rumah tangga dengan akses berkelanjutan terhadap air minum layak, perkotaan dan perdesaan	85 Persen													



No	PROGRAM			KEGIATAN			SUB KEGIATAN				PLAFON ANGGARAN SEMENTARA (Rp)			PRAKIRAAN MAJU		KE T
	Program	Indikator Kinerja		Kegiatan	Indikator Kinerja		Sub Kegiatan	Indikator Kinerja		Lokasi Sub Kegiatan				N+1	N+2	
		Hasil Program	Target Capaian		Keluaran Kegiatan	Target Capaian		Keluaran Sub Kegiatan	Target Capaian		Sebelum Perubahan	Setelah Perubahan	Bertambah/Berkurang			
				1.03.03.1.01 Pengelolaan dan Pengembangan Sistem Penyediaan Air Minum (SPAM) Lintas Kabupaten/Kota	Proporsi tumah tangga dengan akses berk elanjutan tahapan air minum layak, perkotaan dan perdesaan	85 %	1.03.03.1.01.0014 Pembinaan Pengelolaan dan Pengembangan Sistem Penyediaan Air Minum (SPAM) Kabupaten/Kota	Jumlah Kabupaten/Kota yang Dibina dalam Pengelolaan dan Pengembangan Sistem Penyediaan Air Minum (SPAM)	2 Kabupaten/ Kota	Semua Kota/Kab, Semua Kecamatan, Semua Kel/Desa	0,00	640.000.000,00	640.000.000,00	0,00	0,00	
				1.03.03.1.01 Pengelolaan dan Pengembangan Sistem Penyediaan Air Minum (SPAM) Lintas Kabupaten/Kota	Proporsi tumah tangga dengan akses berk elanjutan tahapan air minum layak, perkotaan dan perdesaan	85 %	1.03.03.1.01.0015 Penyusunan Rencana, Kebijakan, Strategi dan Teknis Sistem Penyediaan Air Minum (SPAM)	Jumlah Dokumen Rencana, Kebijakan, Strategi dan Teknis Sistem Penyediaan Air Minum (SPAM) yang disusun	1 Dokumen	Semua Kota/Kab, Semua Kecamatan, Semua Kel/Desa	301.168.000,00	1.441.231.200,00	1.140.063.200,00	1.000.000.000,00	0,00	
				1.03.03.1.01 Pengelolaan dan Pengembangan Sistem Penyediaan Air Minum (SPAM) Lintas Kabupaten/Kota	Proporsi tumah tangga dengan akses berk elanjutan tahapan air minum layak, perkotaan dan perdesaan	85 %	1.03.03.1.01.0016 Pembinaan dan Pemberdayaan Masyarakat dalam Pengelolaan dan Pengembangan Sistem Penyediaan Air Minum (SPAM)	Jumlah Masyarakat yang dibina dan diberdayakan dalam Pengelolaan dan Pengembangan Sistem Penyediaan Air Minum (SPAM)	150 Orang	Semua Kota/Kab, Semua Kecamatan, Semua Kel/Desa	0,00	0,00	0,00	0,00	0,00	
				1.03.03.1.01 Pengelolaan dan Pengembangan Sistem Penyediaan Air Minum (SPAM) Lintas Kabupaten/Kota	Proporsi tumah tangga dengan akses berk elanjutan tahapan air minum layak, perkotaan dan perdesaan	85 %	1.03.03.1.01.0017 Pembangunan Sistem Penyediaan Air Minum (SPAM) Lintas Kabupaten/Kota	Kapasitas Sistem Penyediaan Air Minum (SPAM) Lintas Kabupaten/Kota yang dibangun	150 Liter/Detik	Semua Kota/Kab, Semua Kecamatan, Semua Kel/Desa	0,00	0,00	0,00	30.000.000.000,00	0,00	
				1.03.03.1.01 Pengelolaan dan Pengembangan Sistem Penyediaan Air Minum (SPAM) Lintas Kabupaten/Kota	Proporsi tumah tangga dengan akses berk elanjutan tahapan air minum layak, perkotaan dan perdesaan	85 %	1.03.03.1.01.0019 Operasi dan Pemeliharaan Sistem Penyediaan Air Minum (SPAM)	Jumlah Sistem Penyediaan Air Minum (SPAM) yang dioperasikan dan dipelihara	0 Unit	Semua Kota/Kab, Semua Kecamatan, Semua Kel/Desa	0,00	0,00	0,00	0,00	0,00	



No	PROGRAM			KEGIATAN			SUB KEGIATAN				PLAFON ANGGARAN SEMENTARA (Rp)			PRAKIRAAN MAJU		KE T
	Program	Indikator Kinerja		Kegiatan	Indikator Kinerja		Sub Kegiatan	Indikator Kinerja		Lokasi Sub Kegiatan				N+1	N+2	
		Hasil Program	Target Capaian		Keluaran Kegiatan	Target Capaian		Keluaran Sub Kegiatan	Target Capaian		Sebelum Perubahan	Setelah Perubahan	Bertambah/Berkurang			
				1.03.03.1.01 Pengelolaan dan Pengembangan Sistem Penyediaan Air Minum (SPAM) Lintas Kabupaten/Kota	Proporsi rumah tangga dengan akses berkelanjutan tahapan air minum layak, perkotaan dan perdesaan	85 %	1.03.03.1.01.0021 Fasilitas Kerja Sama Penyelenggaraan Sistem Penyediaan Air Minum (SPAM) Lintas Kabupaten/Kota	Jumlah Kabupaten/Kota yang difasilitasi Kerja Sama Penyelenggaraan Sistem Penyediaan Air Minum (SPAM)	0 Kabupaten/Kota	Semua Kota/Kab, Semua Kecamatan, Semua Kel/Desa	0,00	0,00	0,00	0,00	0,00	
	1.03.04 PROGRAM PENGEMBANGAN SISTEM DAN PENGELOLAAN PERSAMPAHAN REGIONAL	Persentase sarana dan prasarana persampahan regional yang terbangun	1 Unit													
				1.03.04.1.01 Pengembangan Sistem dan Pengelolaan Persampahan Regional	Jumlah sarana dan prasarana persampahan regional yang terbangun	3 Dok/Lap	1.03.04.1.01.0012 Fasilitas Kerja Sama Penyelenggaraan Sistem Pengelolaan Persampahan Lintas Kabupaten/Kota	Jumlah Kabupaten/Kota yang difasilitasi Kerja sama Penyelenggaraan Sistem Pengelolaan Persampahan	2 Kabupaten/Kota	Semua Kota/Kab, Semua Kecamatan, Semua Kel/Desa	0,00	0,00	0,00	400.000.000,00	0,00	
				1.03.04.1.01 Pengembangan Sistem dan Pengelolaan Persampahan Regional	Jumlah sarana dan prasarana persampahan regional yang terbangun	3 Dok/Lap	1.03.04.1.01.0013 Pembangunan TPA/TPST/SPA	Kapasitas TPA/TPST/SPA yang dibangun	1 Ton/hari	Semua Kota/Kab, Semua Kecamatan, Semua Kel/Desa	0,00	0,00	0,00	0,00	0,00	
				1.03.04.1.01 Pengembangan Sistem dan Pengelolaan Persampahan Regional	Jumlah sarana dan prasarana persampahan regional yang terbangun	3 Dok/Lap	1.03.04.1.01.0014 Pembinaan dan Pemberdayaan Masyarakat dalam Pengembangan Sistem Pengelolaan Persampahan	Jumlah Masyarakat yang dibina dan diberdayakan dalam Pengembangan Sistem Pengelolaan Persampahan	100 Orang	Semua Kota/Kab, Semua Kecamatan, Semua Kel/Desa	0,00	0,00	0,00	500.000.000,00	0,00	
				1.03.04.1.01 Pengembangan Sistem dan Pengelolaan Persampahan Regional	Jumlah sarana dan prasarana persampahan regional yang terbangun	3 Dok/Lap	1.03.04.1.01.0016 Penyusunan Rencana, Kebijakan, Strategi dan Teknis Sistem Pengelolaan Persampahan	Jumlah Dokumen Rencana, Kebijakan, Strategi dan Teknis Sistem Pengelolaan Persampahan yang disusun	7 Dokumen	Semua Kota/Kab, Semua Kecamatan, Semua Kel/Desa	0,00	2.525.213.000,00	2.525.213.000,00	0,00	0,00	
	1.03.05 PROGRAM PENGELOLAAN DAN PENGEMBANGAN SISTEM AIR LIMBAH	Persentase rumah tangga yg sudah memiliki akses th sanitasi yang aman Persentase pengelolaan dan pengembangan sistem air limbah Persentase rumah tangga yg sudah memiliki akses terhadap sanitasi yang layak	60 85,27 34,54 Persen Persen													



No	PROGRAM			KEGIATAN			SUB KEGIATAN				PLAFON ANGGARAN SEMENTARA (Rp)			PRAKIRAAN MAJU		KE T
	Program	Indikator Kinerja		Kegiatan	Indikator Kinerja		Sub Kegiatan	Indikator Kinerja		Lokasi Sub Kegiatan				N+1	N+2	
		Hasil Program	Target Capaian		Keluaran Kegiatan	Target Capaian		Keluaran Sub Kegiatan	Target Capaian		Sebelum Perubahan	Setelah Perubahan	Bertambah/Berkurang			
				1.03.05.1.01 Pengelolaan dan Pengem- bangan Sistem Air Limbah Domestik Regional	Persentase rumah tangga yg sudah memiliki akses th sanitasi yang aman	34,54 Persen	1.03.05.1.01.0013 Pembangunan Sistem Pengelolaan Air Limbah Domestik (SPALD) Terpusat	Kapasitas Sistem Pengelolaan Air Limbah Domestik (SPALD) Terpusat yang dibangun	20 M³/Hari	Semua Kota/Kab, Semua Kecamatan, Semua Kel/Desa	0,00	0,00	0,00	10.004.000.000,00	0,00	
				1.03.05.1.01 Pengelolaan dan Pengem- bangan Sistem Air Limbah Domestik Regional	Persentase rumah tangga yg sudah memiliki akses th sanitasi yang aman	34,54 Persen	1.03.05.1.01.0014 Pembinaan dan Pemberdayaan Masyarakat dalam Pengembangan Sistem Pengelolaan Air Limbah Domestik (SPALD)	Jumlah Masyarakat yang dibina dan diberdayakan dalam Pengembangan Sistem Pengelolaan Air Limbah Domestik (SPALD)	200 Orang	Semua Kota/Kab, Semua Kecamatan, Semua Kel/Desa	0,00	0,00	0,00	400.000.000,00	0,00	
				1.03.05.1.01 Pengelolaan dan Pengem- bangan Sistem Air Limbah Domestik Regional	Persentase rumah tangga yg sudah memiliki akses th sanitasi yang aman	34,54 Persen	1.03.05.1.01.0015 Penyusunan Rencana, Kebijakan, Strategi dan Teknis Sistem Pengelolaan Air Limbah Domestik (SPALD)	Jumlah Dokumen Rencana, Kebijakan, Strategi dan Teknis Sistem Pengelolaan Air Limbah Domestik (SPALD) yang disusun	12 Dokumen	Semua Kota/Kab, Semua Kecamatan, Semua Kel/Desa	1.506.101.900,00	721.799.200,00	-784.302.700,00	10.000.000.000,00	0,00	
				1.03.05.1.01 Pengelolaan dan Pengem- bangan Sistem Air Limbah Domestik Regional	Persentase rumah tangga yg sudah memiliki akses th sanitasi yang aman	34,54 Persen	1.03.05.1.01.0016 Fasilitasi Kerja Sama Penyelenggaraan Sistem Pengelolaan Air Limbah Domestik (SPALD) Lintas Kabupaten/Kota	Jumlah Kabupaten/Kota yang difasilitasi Kerja sama Penyelenggaraan Sistem Pengelolaan Air Limbah Domestik (SPALD)	2 kabupaten/kota	Semua Kota/Kab, Semua Kecamatan, Semua Kel/Desa	0,00	0,00	0,00	1.000.000.000,00	0,00	
				1.03.05.1.01 Pengelolaan dan Pengem- bangan Sistem Air Limbah Domestik Regional	Persentase rumah tangga yg sudah memiliki akses th sanitasi yang aman	34,54 Persen	1.03.05.1.01.0018 Operasi dan Pemeliharaan Sistem Pengelolaan Air Limbah Domestik (SPALD)	Jumlah Sistem Pengelolaan Air Limbah Domestik (SPALD) yang dioperasikan dan dipelihara	2 Unit	Semua Kota/Kab, Semua Kecamatan, Semua Kel/Desa	0,00	0,00	0,00	500.000.000,00	0,00	
	1.03.06 PROGRAM PENGELOLAAN DAN PENGEMBANGAN SISTEM DRAINASE	Persentase luas kawasan banjir yang tertangani	35 Persen													



No	PROGRAM			KEGIATAN			SUB KEGIATAN				PLAFON ANGGARAN SEMENTARA (Rp)			PRAKIRAAN MAJU		KE T
	Program	Indikator Kinerja		Kegiatan	Indikator Kinerja		Sub Kegiatan	Indikator Kinerja		Lokasi Sub Kegiatan				N+1	N+2	
		Hasil Program	Target Capaian		Keluaran Kegiatan	Target Capaian		Keluaran Sub Kegiatan	Target Capaian		Sebelum Perubahan	Setelah Perubahan	Bertambah/Berkurang			
				1.03.06.1.01 Pengelolaan dan Pengem- bangan Sistem Drainase yang Terhubung Langsung dengan Sungai Lintas Daerah Kab upaten/Kota dan Kawasan Strategis Provinsi	Tersediany a saluran drainase sebagai pengendali banjir	5 Unit	1.03.06.1.01.0008 Pembangunan Sistem Drainase Perkotaan	Jumlah Sistem Drainase Perkotaan yang Dibangun	20 Sistem Drainase Perkotaan	Semua Kota/Kab, Semua Kecamatan, Semua Kel/Desa	0,00	0,00	0,00	17.000.000.000,00	0,0 0	
				1.03.06.1.01 Pengelolaan dan Pengem- bangan Sistem Drainase yang Terhubung Langsung dengan Sungai Lintas Daerah Kab upaten/Kota dan Kawasan Strategis Provinsi	Tersediany a saluran drainase sebagai pengendali banjir	5 Unit	1.03.06.1.01.0010 Operasi dan Pemeliharaan Sistem Drainase Perkotaan	Jumlah Sistem Drainase Perkotaan yang Beroperasi dan Terpelihara	9 Sistem Drainase Perkotaan	Semua Kota/Kab, Semua Kecamatan, Semua Kel/Desa	250.000.000,00	0,00	-250.000.000,00	1.800.000.000,00	0,0 0	
				1.03.06.1.01 Pengelolaan dan Pengem- bangan Sistem Drainase yang Terhubung Langsung dengan Sungai Lintas Daerah Kab upaten/Kota dan Kawasan Strategis Provinsi	Tersediany a saluran drainase sebagai pengendali banjir	5 Unit	1.03.06.1.01.0011 Penyediaan Sarana Pendukung Sistem Drainase Perkotaan	Jumlah Sarana Pendukung Sistem Drainase Perkotaan yang Disediakan	10 Unit	Semua Kota/Kab, Semua Kecamatan, Semua Kel/Desa	0,00	1.370.000.000,00	1.370.000.000,00	30.000.000.000,00	0,0 0	



No	PROGRAM			KEGIATAN			SUB KEGIATAN				PLAFON ANGGARAN SEMENTARA (Rp)			PRAKIRAAN MAJU		KE T
	Program	Indikator Kinerja		Kegiatan	Indikator Kinerja		Sub Kegiatan	Indikator Kinerja		Lokasi Sub Kegiatan				N+1	N+2	
		Hasil Program	Target Capaian		Keluaran Kegiatan	Target Capaian		Keluaran Sub Kegiatan	Target Capaian		Sebelum Perubahan	Setelah Perubahan	Bertambah/Berkurang			
				1.03.06.1.01 Pengelolaan dan Pengembangan Sistem Drainase yang Terhubung Langsung dengan Sungai Lintas Daerah Kabupaten/Kota dan Kawasan Strategis Provinsi	Tersedianya saluran drainase sebagai pengendali banjir	5 Unit	1.03.06.1.01.0012 Penyusunan Rencana, Kebijakan, Strategi dan Teknis Sistem Drainase Perkotaan	Jumlah Dokumen Rencana, Kebijakan, Strategi dan Teknis Sistem Drainase Perkotaan yang disusun	10 Dokumen	Semua Kota/Kab, Semua Kecamatan, Semua Kel/Desa	302.920.000,00	360.302.800,00	57.382.800,00	10.000.000.000,00	0,00	
				1.03.06.1.01 Pengelolaan dan Pengembangan Sistem Drainase yang Terhubung Langsung dengan Sungai Lintas Daerah Kabupaten/Kota dan Kawasan Strategis Provinsi	Tersedianya saluran drainase sebagai pengendali banjir	5 Unit	1.03.06.1.01.0013 Supervisi Pembangunan/Peningkatan/Rehabilitasi Sistem Drainase Perkotaan	Jumlah Konsultasi Supervisi Pembangunan/Peningkatan/Rehabilitasi Sistem Drainase Perkotaan	10 Dokumen	Semua Kota/Kab, Semua Kecamatan, Semua Kel/Desa	0,00	0,00	0,00	1.500.000.000,00	0,00	
	1.03.07 PROGRAM PENGEMBANGAN PERMUKIMAN	-	-													
				1.03.07.1.01 Penyelenggaraan Infrastruktur pada Permukiman di Kawasan Strategis Daerah Provinsi	-	-	1.03.07.1.01.0007 Pembangunan TPA/TPST/SPA/TPS-3R/TPS di Kawasan Strategis Provinsi	Kapasitas TPA/TPST/SPA/TPS-3R/TPS di Kawasan Strategis Provinsi yang dibangun	100 Ton/hari	Semua Kota/Kab, Semua Kecamatan, Semua Kel/Desa	0,00	0,00	0,00	30.000.000.000,00	0,00	
				1.03.07.1.01 Penyelenggaraan Infrastruktur pada Permukiman di Kawasan Strategis Daerah Provinsi	-	-	1.03.07.1.01.0033 Pembangunan Sistem Pengelolaan Air Limbah Domestik (SPALD) Terpusat (IPAL) di Kawasan Strategis Provinsi	Kapasitas Sistem Pengelolaan Air Limbah Domestik (SPALD) Terpusat (IPAL) di Kawasan Strategis Provinsi yang dibangun	1000 M³/Hari	Semua Kota/Kab, Semua Kecamatan, Semua Kel/Desa	0,00	0,00	0,00	2.000.000.000,00	0,00	



No	PROGRAM			KEGIATAN			SUB KEGIATAN				PLAFON ANGGARAN SEMENTARA (Rp)			PRAKIRAAN MAJU		KE T
	Program	Indikator Kinerja		Kegiatan	Indikator Kinerja		Sub Kegiatan	Indikator Kinerja		Lokasi Sub Kegiatan				N+1	N+2	
		Hasil Program	Target Capaian		Keluaran Kegiatan	Target Capaian		Keluaran Sub Kegiatan	Target Capaian		Sebelum Perubahan	Setelah Perubahan	Bertambah/Berkurang			
	1.03.08 PROGRAM PENATAAN BANGUNAN GEDUNG	Persentase pembangunan bangunan dan gedung strategis provinsi Persentase peningkatan sarana dan prasarana aparatur pada tahun berkenaan	37.50 4 Persen Persen													
				1.03.08.1.01 Penetapan dan Penyelenggaraan Bangunan Gedung untuk Kepentingan Strategis Daerah Provinsi	Jumlah pembangunan bangunan dan gedung strategis provinsi	8 Unit	1.03.08.1.01.0012 Pembinaan Penyelenggaraan Bangunan Gedung kepada Penyelenggara Bangunan Gedung, dan Masyarakat	Jumlah Peserta yang Mengikuti Pembinaan Penyelenggaraan Bangunan Gedung kepada Penyelenggara Bangunan Gedung, dan Masyarakat	200 Orang	Semua Kota/Kab, Semua Kecamatan, Semua Kel/Desa	0,00	0,00	0,00	1.000.000.000,00	0,00	
				1.03.08.1.01 Penetapan dan Penyelenggaraan Bangunan Gedung untuk Kepentingan Strategis Daerah Provinsi	Jumlah pembangunan bangunan dan gedung strategis provinsi	8 Unit	1.03.08.1.01.0013 Pelaksanaan Pengelolaan Rumah Negara	Jumlah Rumah Negara yang Dikelola	150 Rumah Negara	Semua Kota/Kab, Semua Kecamatan, Semua Kel/Desa	0,00	0,00	0,00	500.000.000,00	0,00	
				1.03.08.1.01 Penetapan dan Penyelenggaraan Bangunan Gedung untuk Kepentingan Strategis Daerah Provinsi	Jumlah pembangunan bangunan dan gedung strategis provinsi	8 Unit	1.03.08.1.01.0014 Identifikasi, Penetapan, Penyelenggaraan Bangunan Gedung Cagar Budaya yang Dilestarikan untuk Kepentingan Strategis Daerah Provinsi	Jumlah Bangunan Gedung Cagar Budaya yang Dilestarikan untuk Kepentingan Strategis Daerah Provinsi yang Diidentifikasi, Ditetapkan dan Diselenggarakan	2 Bangunan Gedung Cagar Budaya	Semua Kota/Kab, Semua Kecamatan, Semua Kel/Desa	0,00	0,00	0,00	1.100.000.000,00	0,00	
				1.03.08.1.01 Penetapan dan Penyelenggaraan Bangunan Gedung untuk Kepentingan Strategis Daerah Provinsi	Jumlah pembangunan bangunan dan gedung strategis provinsi	8 Unit	1.03.08.1.01.0015 Pendaftaran Huruf Daftar Nomor (HDNo) Bangunan Gedung Negara	Jumlah Bangunan Gedung Negara yang Teraftar Huruf Daftar Nomor (HDNo)	10 Bangunan Gedung Negara	Semua Kota/Kab, Semua Kecamatan, Semua Kel/Desa	0,00	0,00	0,00	300.000.000,00	0,00	
				1.03.08.1.01 Penetapan dan Penyelenggaraan Bangunan Gedung untuk Kepentingan Strategis Daerah Provinsi	Jumlah pembangunan bangunan dan gedung strategis provinsi	8 Unit	1.03.08.1.01.0016 Pengubahsuaian Bangunan Gedung untuk Kepentingan Strategis Daerah Provinsi	Jumlah Bangunan Gedung untuk Kepentingan Strategis Daerah Provinsi yang Diubahsuaikan	20 Bangunan Gedung	Semua Kota/Kab, Semua Kecamatan, Semua Kel/Desa	0,00	0,00	0,00	20.000.000.000,00	0,00	



No	PROGRAM			KEGIATAN			SUB KEGIATAN				PLAFON ANGGARAN SEMENTARA (Rp)			PRAKIRAAN MAJU		KE T
	Program	Indikator Kinerja		Kegiatan	Indikator Kinerja		Sub Kegiatan	Indikator Kinerja		Lokasi Sub Kegiatan				N+1	N+2	
		Hasil Program	Target Capaian		Keluaran Kegiatan	Target Capaian		Keluaran Sub Kegiatan	Target Capaian		Sebelum Perubahan	Setelah Perubahan	Bertambah/Berkurang			
				1.03.08.1.01 Penetapan dan Penyelenggaraan Bangunan Gedung untuk Kepentingan Strategis Daerah Provinsi	Jumlah pembangunan bangunan dan gedung strategis provinsi	8 Unit	1.03.08.1.01.0017 Penyelenggaraan Penerbitan dan Perpanjangan Lisensi Arsitek	Jumlah Lisensi Arsitek yang Diterbitkan dan Diperpanjang	50 Lisensi	Semua Kota/Kab, Semua Kecamatan, Semua Kel/Desa	0,00	0,00	0,00	1.000.000.000,00	0,00	
				1.03.08.1.01 Penetapan dan Penyelenggaraan Bangunan Gedung untuk Kepentingan Strategis Daerah Provinsi	Jumlah pembangunan bangunan dan gedung strategis provinsi	8 Unit	1.03.08.1.01.0019 Pembangunan, Pemanfaatan, Pelestarian dan Pembongkaran Bangunan Gedung untuk Kepentingan Strategis Daerah Provinsi	Jumlah Dokumen Pembangunan, Pemanfaatan, Pelestarian dan Pembongkaran Bangunan Gedung untuk Kepentingan Strategis Daerah Provinsi	10 Dokumen	Semua Kota/Kab, Semua Kecamatan, Semua Kel/Desa	249.497.479.392,00	262.162.206.439,00	12.664.727.047,00	159.250.000,00	0,00	
	1.03.09 PROGRAM PENATAAN BANGUNAN DAN LINGKUNGANNYA	Persentase Penyelenggaraan Penataan Bangunan dan Lingkungan di Kawasan Strategis Daerah Provinsi dan Lintas Daerah	30 %													
				1.03.09.1.01 Penyelenggaraan Penataan Bangunan dan Lingkungan di Kawasan Strategis Daerah Provinsi dan Lintas Daerah Kabupaten/Kota	Jumlah Penyelenggaraan Penataan Bangunan dan Lingkungan di Kawasan Strategis Daerah Provinsi dan Lintas Daerah	2 Kawasan	1.03.09.1.01.0008 Penataan Bangunan dan Lingkungan Kawasan Cagar Budaya, Kawasan Pariwisata, Kawasan Sistem Perkotaan Nasional dan Kawasan Strategis Lainnya	Jumlah Bangunan dan Lingkungan Kawasan Cagar Budaya, Kawasan Pariwisata, Kawasan Sistem Perkotaan Nasional dan Kawasan Strategis Lainnya yang Ditata	11 Kawasan	Semua Kota/Kab, Semua Kecamatan, Semua Kel/Desa	0,00	0,00	0,00	20.000.000.000,00	0,00	
				1.03.09.1.01 Penyelenggaraan Penataan Bangunan dan Lingkungan di Kawasan Strategis Daerah Provinsi dan Lintas Daerah Kabupaten/Kota	Jumlah Penyelenggaraan Penataan Bangunan dan Lingkungan di Kawasan Strategis Daerah Provinsi dan Lintas Daerah	2 Kawasan	1.03.09.1.01.0009 Penyusunan Rencana dan Teknis Penataan Bangunan dan Lingkungan di Kawasan Strategis Daerah Provinsi dan Lintas Daerah Kabupaten/Kota	Jumlah Dokumen Rencana dan Teknis Penataan Bangunan dan Lingkungan di Kawasan Strategis Daerah Provinsi dan Lintas Daerah Kabupaten/Kota yang Disusun	1 Dokumen	Semua Kota/Kab, Semua Kecamatan, Semua Kel/Desa	0,00	0,00	0,00	1.000.000.000,00	0,00	



No	PROGRAM			KEGIATAN			SUB KEGIATAN				PLAFON ANGGARAN SEMENTARA (Rp)			PRAKIRAAN MAJU		KE T
	Program	Indikator Kinerja		Kegiatan	Indikator Kinerja		Sub Kegiatan	Indikator Kinerja		Lokasi Sub Kegiatan				N+1	N+2	
		Hasil Program	Target Capaian		Keluaran Kegiatan	Target Capaian		Keluaran Sub Kegiatan	Target Capaian		Sebelum Perubahan	Setelah Perubahan	Bertambah/Berkurang			
				1.03.09.1.01 Penyelenggaraan Penataan Bangunan dan Lingkungan di Kawasan Strategis Daerah Provinsi dan Lintas Daerah Kabupaten/Kota	Jumlah Penyelenggaraan Penataan Bangunan dan Lingkungan di Kawasan Strategis Daerah Provinsi dan Lintas Daerah	2 Kawasan	1.03.09.1.01.0011 Pengawasan Penataan Bangunan dan Lingkungan	Jumlah Dokumen Pengawasan Penataan Bangunan dan Lingkungan	1 Dokumen	Semua Kota/Kab, Semua Kecamatan, Semua Kel/Desa	0,00	0,00	0,00	500.000.000,00	0,00	
				1.03.09.1.01 Penyelenggaraan Penataan Bangunan dan Lingkungan di Kawasan Strategis Daerah Provinsi dan Lintas Daerah Kabupaten/Kota	Jumlah Penyelenggaraan Penataan Bangunan dan Lingkungan di Kawasan Strategis Daerah Provinsi dan Lintas Daerah	2 Kawasan	1.03.09.1.01.0012 Pembinaan Penataan Bangunan dan Lingkungan kepada Pemerintah Kabupaten/Kota	Jumlah Kabupaten/Kota yang mendapatkan pembinaan Penataan Bangunan dan Lingkungan	1 kabupaten/kota	Semua Kota/Kab, Semua Kecamatan, Semua Kel/Desa	0,00	0,00	0,00	500.000.000,00	0,00	
	1.03.10 PROGRAM PENYELENGGARAAN JALAN	Persentase panjang jalan provinsi dalam kondisi mantap	85,325 Persen													
				1.03.10.1.01 Penyelenggaraan Jalan Provinsi	Persentase Panjang Jalan Provinsi dalam Kondisi Mantap	85,325 %	1.03.10.1.01.0024 Pengawasan Penyelenggaraan Jalan Kewenangan Provinsi	Panjang Jalan Kewenangan Provinsi yang Penyelenggaraannya Diawasi	1,183,787 KM	Semua Kota/Kab, Semua Kecamatan, Semua Kel/Desa	5.159.171.122,00	5.476.216.122,00	317.045.000,00	18.000.000.000,00	0,00	
				1.03.10.1.01 Penyelenggaraan Jalan Provinsi	Persentase Panjang Jalan Provinsi dalam Kondisi Mantap	85,325 %	1.03.10.1.01.0025 Rehabilitasi Jembatan	Jumlah Jembatan yang Direhabilitasi	95 Jembatan	Semua Kota/Kab, Semua Kecamatan, Semua Kel/Desa	0,00	0,00	0,00	0,00	0,00	
				1.03.10.1.01 Penyelenggaraan Jalan Provinsi	Persentase Panjang Jalan Provinsi dalam Kondisi Mantap	85,325 %	1.03.10.1.01.0026 Pemeliharaan Rutin Jembatan	Jumlah Jembatan yang Dipelihara Secara Rutin	30 Jembatan	Semua Kota/Kab, Semua Kecamatan, Semua Kel/Desa	582.422.000,00	718.993.135,00	136.571.135,00	3.200.000.000,00	0,00	
				1.03.10.1.01 Penyelenggaraan Jalan Provinsi	Persentase Panjang Jalan Provinsi dalam Kondisi Mantap	85,325 %	1.03.10.1.01.0027 Pemeliharaan Berkala Jembatan	Jumlah Jembatan yang Dipelihara Secara Berkala	285 Jembatan	Semua Kota/Kab, Semua Kecamatan, Semua Kel/Desa	0,00	0,00	0,00	2.550.000.000,00	0,00	



No	PROGRAM			KEGIATAN			SUB KEGIATAN				PLAFON ANGGARAN SEMENTARA (Rp)			PRAKIRAAN MAJU		KE T
	Program	Indikator Kinerja		Kegiatan	Indikator Kinerja		Sub Kegiatan	Indikator Kinerja		Lokasi Sub Kegiatan				N+1	N+2	
		Hasil Program	Target Capaian		Keluaran Kegiatan	Target Capaian		Keluaran Sub Kegiatan	Target Capaian		Sebelum Perubahan	Setelah Perubahan	Bertambah/Berkurang			
				1.03.10.1.01 Penyelenggaraan Jalan Provinsi	Persentase Panjang Jalan Provinsi dalam Kondisi Mantap	85,325 %	1.03.10.1.01.0028 Pemantauan dan Evaluasi Penyelenggaraan Jalan/Jembatan	Panjang Jalan Kewenangan Provinsi yang Dipantau dan Dievaluasi Penyelenggaraannya	2 KM	Semua Kota/Kab, Semua Kecamatan, Semua Kel/Desa	0,00	0,00	0,00	550.000.000,00	0,00	
				1.03.10.1.01 Penyelenggaraan Jalan Provinsi	Persentase Panjang Jalan Provinsi dalam Kondisi Mantap	85,325 %	1.03.10.1.01.0031 Rekonstruksi Jalan	Panjang Jalan yang Direkonstruksi	21 KM	Semua Kota/Kab, Semua Kecamatan, Semua Kel/Desa	404.142.114.063,00	404.073.914.063,00	-68.200.000,00	200.000.000.000,00	0,00	
				1.03.10.1.01 Penyelenggaraan Jalan Provinsi	Persentase Panjang Jalan Provinsi dalam Kondisi Mantap	85,325 %	1.03.10.1.01.0032 Pembangunan Jembatan	Jumlah Jembatan yang Dibangun	268 Jembatan	Semua Kota/Kab, Semua Kecamatan, Semua Kel/Desa	0,00	13.387.311.918,00	13.387.311.918,00	132.000.000.000,00	0,00	
				1.03.10.1.01 Penyelenggaraan Jalan Provinsi	Persentase Panjang Jalan Provinsi dalam Kondisi Mantap	85,325 %	1.03.10.1.01.0033 Pemeliharaan Rutin Jalan	Panjang Jalan yang Dipelihara Secara Rutin	756 KM	Semua Kota/Kab, Semua Kecamatan, Semua Kel/Desa	4.322.020.000,00	20.912.763.000,00	16.590.743.000,00	68.000.000.000,00	0,00	
				1.03.10.1.01 Penyelenggaraan Jalan Provinsi	Persentase Panjang Jalan Provinsi dalam Kondisi Mantap	85,325 %	1.03.10.1.01.0035 Pelebaran Jalan Menambah Lajur	Panjang Jalan yang Dilebarkan Menambah Lajur	1 KM	Semua Kota/Kab, Semua Kecamatan, Semua Kel/Desa	0,00	0,00	0,00	13.800.000.000,00	0,00	
				1.03.10.1.01 Penyelenggaraan Jalan Provinsi	Persentase Panjang Jalan Provinsi dalam Kondisi Mantap	85,325 %	1.03.10.1.01.0036 Penggantian Jembatan	Jumlah Jembatan yang Diganti	30 Jembatan	Semua Kota/Kab, Semua Kecamatan, Semua Kel/Desa	0,00	0,00	0,00	0,00	0,00	
				1.03.10.1.01 Penyelenggaraan Jalan Provinsi	Persentase Panjang Jalan Provinsi dalam Kondisi Mantap	85,325 %	1.03.10.1.01.0038 Pemeliharaan Berkala Jalan	Panjang Jalan yang Dipelihara Secara Berkala	13 KM	Semua Kota/Kab, Semua Kecamatan, Semua Kel/Desa	42.488.567.018,00	34.545.040.760,00	-7.943.526.258,00	104.000.000,00	0,00	
				1.03.10.1.01 Penyelenggaraan Jalan Provinsi	Persentase Panjang Jalan Provinsi dalam Kondisi Mantap	85,325 %	1.03.10.1.01.0039 Pembangunan Flyover	Jumlah Flyover yang Dibangun	389 Flyover	Semua Kota/Kab, Semua Kecamatan, Semua Kel/Desa	0,00	0,00	0,00	0,00	0,00	
				1.03.10.1.01 Penyelenggaraan Jalan Provinsi	Persentase Panjang Jalan Provinsi dalam Kondisi Mantap	85,325 %	1.03.10.1.01.0040 Pelebaran Jalan Menuju Standar	Panjang Jalan yang Dilebarkan Menuju Standar	18 KM	Semua Kota/Kab, Semua Kecamatan, Semua Kel/Desa	24.306.707.000,00	12.266.647.000,00	-12.040.060.000,00	102.400.000.000,00	0,00	



No	PROGRAM			KEGIATAN			SUB KEGIATAN				PLAFON ANGGARAN SEMENTARA (Rp)			PRAKIRAAN MAJU		KE T
	Program	Indikator Kinerja		Kegiatan	Indikator Kinerja		Sub Kegiatan	Indikator Kinerja		Lokasi Sub Kegiatan				N+1	N+2	
		Hasil Program	Target Capaian		Keluaran Kegiatan	Target Capaian		Keluaran Sub Kegiatan	Target Capaian		Sebelum Perubahan	Setelah Perubahan	Bertambah/Berkurang			
				1.03.10.1.01 Penyelenggaraan Jalan Provinsi	Persentase Panjang Jalan Provinsi dalam Kondisi Mantap	85,325 %	1.03.10.1.01.0041 Penyusunan Rencana, Kebijakan, Strategi dan Teknis Pengembangan Jaringan Jalan serta Perencanaan Teknis Penyelenggaraan Jalan dan Jembatan	Jumlah Dokumen Rencana, Kebijakan, Strategi dan Teknis Pengembangan Jaringan Jalan serta Perencanaan Teknis Penyelenggaraan Jalan dan Jembatan yang Disusun	13 Dokumen	Semua Kota/Kab, Semua Kecamatan, Semua Kel/Desa	0,00	0,00	0,00	19.000.000.000,00	0,00	
				1.03.10.1.01 Penyelenggaraan Jalan Provinsi	Persentase Panjang Jalan Provinsi dalam Kondisi Mantap	85,325 %	1.03.10.1.01.0042 Pembangunan Jalan	Panjang Jalan yang Dibangun	13 KM	Semua Kota/Kab, Semua Kecamatan, Semua Kel/Desa	0,00	0,00	0,00	147.200.000.000,00	0,00	
				1.03.10.1.01 Penyelenggaraan Jalan Provinsi	Persentase Panjang Jalan Provinsi dalam Kondisi Mantap	85,325 %	1.03.10.1.01.0043 Survey Kondisi Jalan/Jembatan	Panjang Jalan/Jembatan yang Disurvey Kondisinya	2 KM	Semua Kota/Kab, Semua Kecamatan, Semua Kel/Desa	1.112.000.000,00	4.617.340.000,00	3.505.340.000,00	1.788.864.000,00	0,00	
				1.03.10.1.01 Penyelenggaraan Jalan Provinsi	Persentase Panjang Jalan Provinsi dalam Kondisi Mantap	85,325 %	1.03.10.1.01.0044 Pengelolaan Leger Jalan	Jumlah Dokumen Leger Jalan yang Dikelola	3 Dokumen	Semua Kota/Kab, Semua Kecamatan, Semua Kel/Desa	0,00	400.000.000,00	400.000.000,00	1.300.000.000,00	0,00	
	1.03.11 PROGRAM PENGEMBANGAN JASA KONSTRUKSI	Persentase angkatan kerja bidang konstruksi yang disertifikasi profesi	54 Persen													
				1.03.11.1.01 Penyelenggaraan Pelatihan Tenaga Ahli Konstruksi	Jumlah Tenaga Ahli Konstruksi yang di sertifikasi	120 Orang	1.03.11.1.01.0009 Penyediaan Instruktur/Asesor/Penyelenggara Pelatihan Tenaga Ahli Konstruksi	Jumlah Instruktur/Asesor/Penyelenggara Pelatihan Tenaga Kerja Konstruksi Kualifikasi Ahli yang Disediakan	1 Orang	Semua Kota/Kab, Semua Kecamatan, Semua Kel/Desa	0,00	0,00	0,00	170.000.000,00	0,00	
				1.03.11.1.01 Penyelenggaraan Pelatihan Tenaga Ahli Konstruksi	Jumlah Tenaga Ahli Konstruksi yang di sertifikasi	120 Orang	1.03.11.1.01.0010 Penyediaan Training Need Assessment (TNA) Pelatihan Tenaga Kerja Konstruksi Kualifikasi Ahli	Jumlah Dokumen Training Need Assessment (TNA) Pelatihan Tenaga Kerja Konstruksi Kualifikasi Ahli yang Disediakan	75 Dokumen	Semua Kota/Kab, Semua Kecamatan, Semua Kel/Desa	0,00	0,00	0,00	1.730.000.000,00	0,00	
				1.03.11.1.01 Penyelenggaraan Pelatihan Tenaga Ahli Konstruksi	Jumlah Tenaga Ahli Konstruksi yang di sertifikasi	120 Orang	1.03.11.1.01.0011 Pelatihan Tenaga Kerja Konstruksi Kualifikasi Ahli	Jumlah Tenaga Kerja Konstruksi Kualifikasi Ahli yang Dilatih	120 Orang	Semua Kota/Kab, Semua Kecamatan, Semua Kel/Desa	2.265.000.000,00	1.899.201.620,00	-365.798.380,00	2.230.000.000,00	0,00	
				1.03.11.1.01 Penyelenggaraan Pelatihan Tenaga Ahli Konstruksi	Jumlah Tenaga Ahli Konstruksi yang di sertifikasi	120 Orang	1.03.11.1.01.0012 Pembinaan dan Peningkatan Kapasitas Kelembagaan Konstruksi	Jumlah Lembaga Jasa Konstruksi yang Dibina dan Ditingkatkan Kapasitasnya	75 Lembaga	Semua Kota/Kab, Semua Kecamatan, Semua Kel/Desa	498.000.000,00	498.000.000,00	0,00	1.270.000.000,00	0,00	



No	PROGRAM			KEGIATAN			SUB KEGIATAN				PLAFON ANGGARAN SEMENTARA (Rp)			PRAKIRAAN MAJU		KE T
	Program	Indikator Kinerja		Kegiatan	Indikator Kinerja		Sub Kegiatan	Indikator Kinerja		Lokasi Sub Kegiatan				N+1	N+2	
		Hasil Program	Target Capaian		Keluaran Kegiatan	Target Capaian		Keluaran Sub Kegiatan	Target Capaian		Sebelum Perubahan	Setelah Perubahan	Bertambah/Berkurang			
				1.03.11.1.01 Penyelenggaraan Pelatihan Tenaga Ahli Konstruksi	Jumlah Tenaga Ahli Konstruksi yang di sertifikasi	120 Orang	1.03.11.1.01.0014 Fasilitasi Sertifikasi Tenaga Kerja Konstruksi Kualifikasi Ahli	Jumlah Tenaga Kerja Konstruksi Kualifikasi Ahli Difasilitasi Sertifikasi	40 Orang	Semua Kota/Kab, Semua Kecamatan, Semua Kel/Desa	0,00	0,00	0,00	750.000.000,00	0,00	
				1.03.11.1.01 Penyelenggaraan Pelatihan Tenaga Ahli Konstruksi	Jumlah Tenaga Ahli Konstruksi yang di sertifikasi	120 Orang	1.03.11.1.01.0015 Pemantauan dan Evaluasi Pelatihan Tenaga Kerja Konstruksi Kualifikasi Ahli	Jumlah Tenaga Kerja Konstruksi Kualifikasi Ahli yang Dipantau dan Dievaluasi Pelatihannya	1 Orang	Semua Kota/Kab, Semua Kecamatan, Semua Kel/Desa	0,00	0,00	0,00	150.000.000,00	0,00	
				1.03.11.1.01 Penyelenggaraan Pelatihan Tenaga Ahli Konstruksi	Jumlah Tenaga Ahli Konstruksi yang di sertifikasi	120 Orang	1.03.11.1.01.0016 Identifikasi Potensi Kerja Sama dan Pemberdayaan Jasa Konstruksi	Jumlah Lembaga Jasa Konstruksi yang Diidentifikasi Potensi Kerja Sama dan Pemberdayaannya	3 Lembaga	Semua Kota/Kab, Semua Kecamatan, Semua Kel/Desa	0,00	0,00	0,00	550.000.000,00	0,00	
				1.03.11.1.02 Penyelenggaraan Sistem Informasi Jasa Konstruksi (SIPJAKI) Cakupan Daerah Provinsi	Terselenggaranya Sistem Informasi Jasa Konstruksi (SIPJAKI) Cakupan Daerah Provinsi	3 Dokumen	1.03.11.1.02.0006 Operasionalisasi Layanan Informasi Jasa Konstruksi	Jumlah Layanan Informasi Jasa Konstruksi yang Dioperasikan	1 Layanan Informasi	Semua Kota/Kab, Semua Kecamatan, Semua Kel/Desa	0,00	0,00	0,00	650.000.000,00	0,00	
				1.03.11.1.02 Penyelenggaraan Sistem Informasi Jasa Konstruksi (SIPJAKI) Cakupan Daerah Provinsi	Terselenggaranya Sistem Informasi Jasa Konstruksi (SIPJAKI) Cakupan Daerah Provinsi	3 Dokumen	1.03.11.1.02.0007 Penyediaan Perangkat Pendukung Layanan Informasi Jasa Konstruksi	Jumlah Perangkat Pendukung Layanan Informasi Jasa Konstruksi yang Disediakan	1 Perangkat Pendukung	Semua Kota/Kab, Semua Kecamatan, Semua Kel/Desa	142.832.000,00	142.807.441,00	-24.559,00	250.000.000,00	0,00	
				1.03.11.1.02 Penyelenggaraan Sistem Informasi Jasa Konstruksi (SIPJAKI) Cakupan Daerah Provinsi	Terselenggaranya Sistem Informasi Jasa Konstruksi (SIPJAKI) Cakupan Daerah Provinsi	3 Dokumen	1.03.11.1.02.0008 Penyediaan Data dan Informasi Jasa Konstruksi Cakupan Provinsi	Jumlah Dokumen Data dan Informasi Jasa Konstruksi Cakupan Provinsi yang Disediakan	1 Dokumen	Semua Kota/Kab, Semua Kecamatan, Semua Kel/Desa	144.323.000,00	144.305.000,00	-18.000,00	500.000.000,00	0,00	
				1.03.11.1.02 Penyelenggaraan Sistem Informasi Jasa Konstruksi (SIPJAKI) Cakupan Daerah Provinsi	Terselenggaranya Sistem Informasi Jasa Konstruksi (SIPJAKI) Cakupan Daerah Provinsi	3 Dokumen	1.03.11.1.02.0009 Peningkatan Kapasitas Pengelolaan SIPJAKI	Jumlah Pengelola SIPJAKI yang Ditingkatkan Kapasitasnya	250 Orang	Semua Kota/Kab, Semua Kecamatan, Semua Kel/Desa	334.694.296,00	334.626.296,00	-68.000,00	1.000.000.000,00	0,00	



No	PROGRAM			KEGIATAN			SUB KEGIATAN				PLAFON ANGGARAN SEMENTARA (Rp)			PRAKIRAAN MAJU		KE T
	Program	Indikator Kinerja		Kegiatan	Indikator Kinerja		Sub Kegiatan	Indikator Kinerja		Lokasi Sub Kegiatan				N+1	N+2	
		Hasil Program	Target Capaian		Keluaran Kegiatan	Target Capaian		Keluaran Sub Kegiatan	Target Capaian		Sebelum Perubahan	Setelah Perubahan	Bertambah/Berkurang			
				1.03.11.1.03 Kebijakan Khusus Terhadap Penyelenggaraan Jasa Konstruksi	Terselenggaranya Kebijakan Khusus Terhadap Penyelenggaraan Jasa Konstruksi	2 Dokumen	1.03.11.1.03.0004 Pengawasan dan Evaluasi Tertib Penyelenggaraan Jasa Konstruksi Provinsi dan Lintas Kabupaten/Kota	Jumlah Paket Pekerjaan Jasa Konstruksi Provinsi dan Lintas Kabupaten/Kota yang Diawasi dan Dievaluasi Tertib Penyelenggaraan	5 Paket Pekerjaan	Semua Kota/Kab, Semua Kecamatan, Semua Kel/Desa	228.146.420,00	228.128.320,00	-18.100,00	1.000.000.000,00	0,00	
				1.03.11.1.03 Kebijakan Khusus Terhadap Penyelenggaraan Jasa Konstruksi	Terselenggaranya Kebijakan Khusus Terhadap Penyelenggaraan Jasa Konstruksi	2 Dokumen	1.03.11.1.03.0005 Pengawasan dan Evaluasi Tertib Pemanfaatan Produk Jasa Konstruksi Provinsi dan Lintas Kabupaten/Kota	Jumlah Bangunan Konstruksi Provinsi dan Lintas Kabupaten/Kota yang Diawasi dan Dievaluasi Tertib Pemanfaatan Produk	5 Bangunan Konstruksi	Semua Kota/Kab, Semua Kecamatan, Semua Kel/Desa	0,00	0,00	0,00	100.000.000,00	0,00	
				1.03.11.1.03 Kebijakan Khusus Terhadap Penyelenggaraan Jasa Konstruksi	Terselenggaranya Kebijakan Khusus Terhadap Penyelenggaraan Jasa Konstruksi	2 Dokumen	1.03.11.1.03.0008 Penyusunan Produk Hukum Daerah terkait Penyelenggaraan Jasa Konstruksi di Provinsi	Jumlah Dokumen Produk Hukum Daerah terkait Penyelenggaraan Jasa Konstruksi di Provinsi yang Disusun	3 Dokumen	Semua Kota/Kab, Semua Kecamatan, Semua Kel/Desa	0,00	0,00	0,00	1.500.000.000,00	0,00	
	1.03.12 PROGRAM PENYELENGGARAAN PENATAAN RUANG	Persentase penyelenggaraan penataan ruang, Pemanfaatan dan pengendalian tata ruang	10 Persen													
				1.03.12.1.01 Penetapan Rencana Tata Ruang Wilayah dan Rencana Rinci Tata Ruang Provinsi	Jumlah Revisi RTRW Provinsi Jambi	5 Dok/Lap	1.03.12.1.01.0003 Penetapan Kebijakan dalam rangka Pelaksanaan Penataan Ruang	Jumlah Dokumen Kebijakan Perda/Pergub selain RTRW Provinsi	1 Dokumen	Semua Kota/Kab, Semua Kecamatan, Semua Kel/Desa	169.710.000,00	169.709.800,00	-200,00	250.000.000,00	0,00	
				1.03.12.1.01 Penetapan Rencana Tata Ruang Wilayah dan Rencana Rinci Tata Ruang Provinsi	Jumlah Revisi RTRW Provinsi Jambi	5 Dok/Lap	1.03.12.1.01.0007 Pelaksanaan Persetujuan Substansi RTRW Provinsi	Jumlah surat persetujuan substansi RTRW Provinsi	0 Dokumen	Semua Kota/Kab, Semua Kecamatan, Semua Kel/Desa	0,00	0,00	0,00	0,00	0,00	
				1.03.12.1.01 Penetapan Rencana Tata Ruang Wilayah dan Rencana Rinci Tata Ruang Provinsi	Jumlah Revisi RTRW Provinsi Jambi	5 Dok/Lap	1.03.12.1.01.0009 Sosialisasi Peraturan Perundang-undangan dan Pedoman Bidang Penataan ruang	Jumlah pemangku kepentingan yang mengikuti kegiatan sosialisasi	250 Orang	Semua Kota/Kab, Semua Kecamatan, Semua Kel/Desa	323.910.900,00	313.897.800,00	-10.013.100,00	500.000.000,00	0,00	
				1.03.12.1.02 Koordinasi dan Sinkronisasi Perencanaan Tata Ruang	Jumlah dokumen/laporan yang dikeluarkan	4 Dok/Lap	1.03.12.1.02.0004 Peningkatan Peran Masyarakat dalam Penataan Ruang	Jumlah Laporan Peningkatan Pemahaman dan Tanggung Jawab Masyarakat	1 Laporan	Semua Kota/Kab, Semua Kecamatan, Semua Kel/Desa	214.000.000,00	214.000.000,00	0,00	300.000.000,00	0,00	



No	PROGRAM			KEGIATAN			SUB KEGIATAN				PLAFON ANGGARAN SEMENTARA (Rp)			PRAKIRAAN MAJU		KE T
	Program	Indikator Kinerja		Kegiatan	Indikator Kinerja		Sub Kegiatan	Indikator Kinerja		Lokasi Sub Kegiatan				N+1	N+2	
		Hasil Program	Target Capaian		Keluaran Kegiatan	Target Capaian		Keluaran Sub Kegiatan	Target Capaian		Sebelum Perubahan	Setelah Perubahan	Bertambah/Berkurang			
				1.03.12.1.02 Koordinasi dan Sinkronisasi Perencanaaan Tata Ruang	Jumlah dokumen/laporan yang dikeluarkan	4 Dok/Lap	1.03.12.1.02.0009 Evaluasi Rancangan Peraturan Daerah tentang RTRW Kabupaten/Kota	Tersedianya Keputusan Gubernur Hasil Evaluasi Ranperda RTRW Kab/Kota sesuai dengan ketentuan waktu yaitu 15 hari	1 Dokumen	Semua Kota/Kab, Semua Kecamatan, Semua Kel/Desa	263.630.200,00	208.883.100,00	-54.747.100,00	300.000.000,00	0,00	
				1.03.12.1.02 Koordinasi dan Sinkronisasi Perencanaaan Tata Ruang	Jumlah dokumen/laporan yang dikeluarkan	4 Dok/Lap	1.03.12.1.02.0013 Koordinasi dan Sinkronisasi Penyusunan RTRW Provinsi	Jumlah Dokumen Koordinasi dan Sinkronisasi Penyusunan RTRW Provinsi	0 Dokumen	Semua Kota/Kab, Semua Kecamatan, Semua Kel/Desa	0,00	0,00	0,00	0,00	0,00	
				1.03.12.1.03 Koordinasi dan Sinkronisasi Pemanfataaan Ruang Daerah Provinsi	Jumlah dokumen/laporan yang dikeluarkan	4 Dok/Lap	1.03.12.1.03.0006 Sistem informasi dan komunikasi penataan ruang	Jumlah sistem informasi dan komunikasi penataan ruang	1 Dokumen	Semua Kota/Kab, Semua Kecamatan, Semua Kel/Desa	753.445.500,00	613.445.400,00	-140.000.100,00	200.000.000,00	0,00	
				1.03.12.1.03 Koordinasi dan Sinkronisasi Pemanfataaan Ruang Daerah Provinsi	Jumlah dokumen/laporan yang dikeluarkan	4 Dok/Lap	1.03.12.1.03.0007 Pelaksanaan Sinkronisasi Program Pemanfaatan Ruang	Jumlah dokumen sinkronisasi program pemanfaatan ruang	1 Dokumen	Semua Kota/Kab, Semua Kecamatan, Semua Kel/Desa	286.000.000,00	285.999.900,00	-100,00	250.000.000,00	0,00	
				1.03.12.1.04 Koordinasi dan Sinkronisasi Pengendalian Pemanfataan Ruang Daerah Provinsi	Jumlah dokumen/laporan yang dikeluarkan	4 Dok/Lap	1.03.12.1.04.0003 Operasionalisasi Tugas dan Fungsi Penyidik Pegawai Negeri Sipil (PPNS) Bidang Penataan Ruang	Jumlah Kasus yang Ditangani Penyidik Pegawai Negeri Sipil (PPNS) Bidang Penataan Ruang	1 Kasus	Semua Kota/Kab, Semua Kecamatan, Semua Kel/Desa	69.120.000,00	62.406.600,00	-6.713.400,00	300.000.000,00	0,00	
				1.03.12.1.04 Koordinasi dan Sinkronisasi Pengendalian Pemanfataan Ruang Daerah Provinsi	Jumlah dokumen/laporan yang dikeluarkan	4 Dok/Lap	1.03.12.1.04.0004 Koordinasi Pelaksanaan Penataan Ruang	Jumlah Dokumen Koordinasi Pelaksanaan Penataan Ruang	1 Dokumen	Semua Kota/Kab, Semua Kecamatan, Semua Kel/Desa	214.000.000,00	213.999.900,00	-100,00	250.000.000,00	0,00	
				1.03.12.1.04 Koordinasi dan Sinkronisasi Pengendalian Pemanfataan Ruang Daerah Provinsi	Jumlah dokumen/laporan yang dikeluarkan	4 Dok/Lap	1.03.12.1.04.0005 Pelaksanaan Audit Tata Ruang	Jumlah kasus indikasi pelanggaran pemanfaatan Ruang	1 Kasus	Semua Kota/Kab, Semua Kecamatan, Semua Kel/Desa	213.630.200,00	213.630.000,00	-200,00	250.000.000,00	0,00	
				1.03.12.1.04 Koordinasi dan Sinkronisasi Pengendalian Pemanfataan Ruang Daerah Provinsi	Jumlah dokumen/laporan yang dikeluarkan	4 Dok/Lap	1.03.12.1.04.0015 Pemberian insentif dan/atau disinsentif nonfiskal	Jumlah Berita Acara pemberian insentif dan/atau disinsentif non fiskal	1 Berita Acara	Semua Kota/Kab, Semua Kecamatan, Semua Kel/Desa	163.630.000,00	163.629.900,00	-100,00	250.000.000,00	0,00	



No	PROGRAM			KEGIATAN			SUB KEGIATAN				PLAFON ANGGARAN SEMENTARA (Rp)			PRAKIRAAN MAJU		KE T	
	Program	Indikator Kinerja		Kegiatan	Indikator Kinerja		Sub Kegiatan	Indikator Kinerja		Lokasi Sub Kegiatan				N+1	N+2		
		Hasil Program	Target Capaian		Keluaran Kegiatan	Target Capaian		Keluaran Sub Kegiatan	Target Capaian		Sebelum Perubahan	Setelah Perubahan	Bertambah/Berkurang				
	1.04 URUSAN PEMERINTAHAN BIDANG PERUMAHAN DAN KAWASAN PERMUKIMAN																
	1.04.02 PROGRAM PENGEMBANGAN PERUMAHAN	Persentase warga negara Korban Bencana yang memperoleh rumah layak huni	100 Persen														
				1.04.02.1.01 Pendataan Penyediaan dan Rehabilitasi Rumah Korban Bencana atau Relokasi Program Provinsi	Tersedianya Data Rumah Bagi Korban Bencana atau Relokasi Program Provinsi	5 Dok/Lap	1.04.02.1.01.0003 Pengumpulan Data Rumah Korban Bencana Kejadian Sebelumnya yang Belum Tertangani	Jumlah Dokumen Data Rumah Korban Bencana Kejadian Sebelumnya yang Belum Tertangani	1 Dokumen	Semua Kota/Kab, Semua Kecamatan, Semua Kel/Desa	0,00	0,00	0,00	75.000.000,00	0,00		
				1.04.02.1.01 Pendataan Penyediaan dan Rehabilitasi Rumah Korban Bencana atau Relokasi Program Provinsi	Tersedianya Data Rumah Bagi Korban Bencana atau Relokasi Program Provinsi	5 Dok/Lap	1.04.02.1.01.0006 Pendataan Rumah Sewa Milik Masyarakat, Rumah Susun dan Rumah Khusus	Jumlah Dokumen Data Rumah Sewa Milik Masyarakat, Rumah Susun, dan Rumah Khusus	0 Dokumen	Semua Kota/Kab, Semua Kecamatan, Semua Kel/Desa	0,00	0,00	0,00	100.000.000,00	0,00		
				1.04.02.1.01 Pendataan Penyediaan dan Rehabilitasi Rumah Korban Bencana atau Relokasi Program Provinsi	Tersedianya Data Rumah Bagi Korban Bencana atau Relokasi Program Provinsi	5 Dok/Lap	1.04.02.1.01.0007 Pendataan dan Verifikasi Calon Penerima Rumah bagi Masyarakat yang Terkena Relokasi Program Provinsi	Jumlah Dokumen Data Bakal Calon Penerima Rumah bagi Masyarakat yang Terkena Relokasi Program Provinsi	1 Dokumen	Semua Kota/Kab, Semua Kecamatan, Semua Kel/Desa	0,00	0,00	0,00	100.000.000,00	0,00		
				1.04.02.1.01 Pendataan Penyediaan dan Rehabilitasi Rumah Korban Bencana atau Relokasi Program Provinsi	Tersedianya Data Rumah Bagi Korban Bencana atau Relokasi Program Provinsi	5 Dok/Lap	1.04.02.1.01.0008 Identifikasi Perumahan di Lokasi yang Berpotensi Terkena Relokasi Program Provinsi	Jumlah Dokumen Data Rumah di Lokasi yang Berpotensi Terkena Relokasi Program Provinsi	2 Dokumen	Semua Kota/Kab, Semua Kecamatan, Semua Kel/Desa	684.625.915,00	675.678.935,25	-8.946.979,75	275.000.000,00	0,00		



No	PROGRAM			KEGIATAN			SUB KEGIATAN				PLAFON ANGGARAN SEMENTARA (Rp)			PRAKIRAAN MAJU		KE T
	Program	Indikator Kinerja		Kegiatan	Indikator Kinerja		Sub Kegiatan	Indikator Kinerja		Lokasi Sub Kegiatan				N+1	N+2	
		Hasil Program	Target Capaian		Keluaran Kegiatan	Target Capaian		Keluaran Sub Kegiatan	Target Capaian		Sebelum Perubahan	Setelah Perubahan	Bertambah/Berkurang			
				1.04.02.1.01 Pendataan Penyediaan dan Rehabilitasi Rumah Korban Bencana atau Relokasi Program Provinsi	Tersedianya Data Rumah Bagi Korban Bencana atau Relokasi Program Provinsi	5 Dok/Lap	1.04.02.1.01.0009 Pendataan Tingkat Kerusakan Rumah Akibat Bencana Provinsi	Jumlah Dokumen Data Rumah yang Terkena Bencana Provinsi Berdasarkan Tingkat Kerusakan Rumah	1 Dokumen	Semua Kota/Kab, Semua Kecamatan, Semua Kel/Desa	0,00	0,00	0,00	100.000.000,00	0,00	
				1.04.02.1.02 Sosialisasi dan Persiapan Penyediaan dan Rehabilitasi Rumah Korban Bencana atau Relokasi Program Provinsi	Persentase Terselenggaranya sosialisasi Standar Teknis Penyediaan dan Rehabilitasi Rumah Korban Bencana	100 Persen	1.04.02.1.02.0001 Sosialisasi Standar Teknis Penyediaan dan Rehabilitasi Rumah kepada Masyarakat/Sukarelawan Tanggap Bencana	Jumlah Orang/Sukarelawan yang Mengikuti Sosialisasi Standar Teknis Penyediaan dan Rehabilitasi Rumah Korban Bencana	50 Orang	Semua Kota/Kab, Semua Kecamatan, Semua Kel/Desa	0,00	0,00	0,00	90.000.000,00	0,00	
				1.04.02.1.02 Sosialisasi dan Persiapan Penyediaan dan Rehabilitasi Rumah Korban Bencana atau Relokasi Program Provinsi	Persentase Terselenggaranya sosialisasi Standar Teknis Penyediaan dan Rehabilitasi Rumah Korban Bencana	100 Persen	1.04.02.1.02.0004 Pembentukan dan Pelatihan Tim Satgas, Tim Pendamping dan Fasilitator	Jumlah Orang pada Tim Satgas, Tim Pendamping, dan Fasilitator yang Terbentuk dan Terlatih	50 Orang	Semua Kota/Kab, Semua Kecamatan, Semua Kel/Desa	0,00	0,00	0,00	90.000.000,00	0,00	
				1.04.02.1.02 Sosialisasi dan Persiapan Penyediaan dan Rehabilitasi Rumah Korban Bencana atau Relokasi Program Provinsi	Persentase Terselenggaranya sosialisasi Standar Teknis Penyediaan dan Rehabilitasi Rumah Korban Bencana	100 Persen	1.04.02.1.02.0006 Koordinasi untuk Menyepakati Penerimaan dan Jenis Pelayanan	Jumlah Dokumen Data Penerima Bantuan Berdasarkan Jenis Layanan	1 Dokumen	Semua Kota/Kab, Semua Kecamatan, Semua Kel/Desa	0,00	0,00	0,00	90.000.000,00	0,00	
				1.04.02.1.02 Sosialisasi dan Persiapan Penyediaan dan Rehabilitasi Rumah Korban Bencana atau Relokasi Program Provinsi	Persentase Terselenggaranya sosialisasi Standar Teknis Penyediaan dan Rehabilitasi Rumah Korban Bencana	100 Persen	1.04.02.1.02.0008 Rembug Warga untuk Menentukan Calon Penerima Rumah bagi Korban Bencana	Jumlah orang yang terfasilitasi dalam rembug warga dalam menentukan Calon Penerima Rumah bagi Korban Bencana Provinsi	1 orang	Semua Kota/Kab, Semua Kecamatan, Semua Kel/Desa	0,00	0,00	0,00	90.000.000,00	0,00	



No	PROGRAM			KEGIATAN			SUB KEGIATAN				PLAFON ANGGARAN SEMENTARA (Rp)			PRAKIRAAN MAJU		KE T
	Program	Indikator Kinerja		Kegiatan	Indikator Kinerja		Sub Kegiatan	Indikator Kinerja		Lokasi Sub Kegiatan				N+1	N+2	
		Hasil Program	Target Capaian		Keluaran Kegiatan	Target Capaian		Keluaran Sub Kegiatan	Target Capaian		Sebelum Perubahan	Setelah Perubahan	Bertambah/Berkurang			
				1.04.02.1.02 Sosialisasi dan Persiapan Penyediaan dan Rehabilitasi Rumah Korban Bencana atau Relokasi Program Provinsi	Persentase Terselenggaraanya sosialisasi Standar Teknis Penyediaan dan Rehabilitasi Rumah Korban Bencana	100 Persen	1.04.02.1.02.0009 Sosialisasi Pengembangan Perumahan Baru dan Mekanisme Akses Pembiayaan Perumahan	Jumlah Orang yang Mengikuti Sosialisasi Pengembangan Perumahan Baru dan Mekanisme Akses Pembiayaan Perumahan	50 Orang	Semua Kota/Kab, Semua Kecamatan, Semua Kel/Desa	0,00	0,00	0,00	90.000.000,00	0,00	
				1.04.02.1.02 Sosialisasi dan Persiapan Penyediaan dan Rehabilitasi Rumah Korban Bencana atau Relokasi Program Provinsi	Persentase Terselenggaraanya sosialisasi Standar Teknis Penyediaan dan Rehabilitasi Rumah Korban Bencana	100 Persen	1.04.02.1.02.0010 Sosialisasi tentang Mekanisme Penggantian Hak Atas Tanah dan/atau Bangunan	Jumlah Orang yang Mengikuti Sosialisasi Tentang Mekanisme Penggantian Hak atas Tanah dan/atau Bangunan	50 Orang	Semua Kota/Kab, Semua Kecamatan, Semua Kel/Desa	0,00	0,00	0,00	90.000.000,00	0,00	
				1.04.02.1.03 Pembangunan dan Rehabilitasi Rumah Korban Bencana atau Relokasi Program Provinsi	Persentase tersedianya Pembangunan dan Rehabilitasi Rumah Korban Bencana	100 Persen	1.04.02.1.03.0001 Rehabilitasi Rumah bagi Korban Bencana	Jumlah Rumah Korban Bencana Provinsi yang Terehabilitasi	49 Unit Rumah	Semua Kota/Kab, Semua Kecamatan, Semua Kel/Desa	0,00	0,00	0,00	1.000.000.000,00	0,00	
				1.04.02.1.03 Pembangunan dan Rehabilitasi Rumah Korban Bencana atau Relokasi Program Provinsi	Persentase tersedianya Pembangunan dan Rehabilitasi Rumah Korban Bencana	100 Persen	1.04.02.1.03.0004 Pembangunan Rumah bagi Korban Bencana	Jumlah Rumah bagi Korban Bencana Provinsi yang Terbangun	28 Unit Rumah	Semua Kota/Kab, Semua Kecamatan, Semua Kel/Desa	0,00	0,00	0,00	1.120.000.000,00	0,00	
				1.04.02.1.03 Pembangunan dan Rehabilitasi Rumah Korban Bencana atau Relokasi Program Provinsi	Persentase tersedianya Pembangunan dan Rehabilitasi Rumah Korban Bencana	100 Persen	1.04.02.1.03.0008 Pembangunan Rumah bagi Masyarakat yang Terdampak Relokasi Program Provinsi	Jumlah Rumah bagi Masyarakat yang Terdampak Relokasi Program Provinsi yang Terbangun	5 Unit Rumah	Semua Kota/Kab, Semua Kecamatan, Semua Kel/Desa	0,00	0,00	0,00	0,00	0,00	



No	PROGRAM			KEGIATAN			SUB KEGIATAN				PLAFON ANGGARAN SEMENTARA (Rp)			PRAKIRAAN MAJU		KE T
	Program	Indikator Kinerja		Kegiatan	Indikator Kinerja		Sub Kegiatan	Indikator Kinerja		Lokasi Sub Kegiatan				N+1	N+2	
		Hasil Program	Target Capaian		Keluaran Kegiatan	Target Capaian		Keluaran Sub Kegiatan	Target Capaian		Sebelum Perubahan	Setelah Perubahan	Bertambah/Berkurang			
				1.04.02.1.03 Pembangunan dan Rehabilitasi Rumah Korban Bencana atau Relokasi Program Provinsi	Persentase tersedianya Pembangunan dan Rehabilitasi Rumah Korban Bencana	100 Persen	1.04.02.1.03.0012 Pembangunan Rumah Khusus beserta PSU bagi Korban Bencana Provinsi	Jumlah Rumah Khusus beserta PSU bagi Korban Bencana Provinsi	15 Unit Rumah	Semua Kota/Kab, Semua Kecamatan, Semua Kel/Desa	0,00	0,00	0,00	490.000.000,00	0,00	
	1.04.03 PROGRAM KAWASAN PERMUKIMAN	Persentase penurunan jumlah kawasan permukiman kumuh	100 Persen													
				1.04.03.1.01 Penataan Kawasan Permukiman Kumuh dengan Luas 10 (Sepuluh) Ha sampai dengan di Bawah 15 (Lima Belas) Ha	Persentase Tertata Kawasan Permukiman Kumuh dengan Luas 10 (Sepuluh) Ha sampai dengan di Bawah 15 (Lima Belas) Ha	100 Persen	1.04.03.1.01.0008 Penyusunan/Review/Legalisasi Kebijakan Bidang PKP	Jumlah Dokumen Kebijakan Bidang PKP yang Tersusun/Tereview/ Terlegalisasi	0 Dokumen	Semua Kota/Kab, Semua Kecamatan, Semua Kel/Desa	0,00	0,00	0,00	0,00	0,00	
				1.04.03.1.01 Penataan Kawasan Permukiman Kumuh dengan Luas 10 (Sepuluh) Ha sampai dengan di Bawah 15 (Lima Belas) Ha	Persentase Tertata Kawasan Permukiman Kumuh dengan Luas 10 (Sepuluh) Ha sampai dengan di Bawah 15 (Lima Belas) Ha	100 Persen	1.04.03.1.01.0014 Pembinaan Kelompok Swadaya Masyarakat di Permukiman Kumuh	Jumlah Kelompok Swadaya Masyarakat di Permukiman Kumuh yang dibina	2 Kelompok Masyarakat	Semua Kota/Kab, Semua Kecamatan, Semua Kel/Desa	0,00	0,00	0,00	150.000.000,00	0,00	
				1.04.03.1.01 Penataan Kawasan Permukiman Kumuh dengan Luas 10 (Sepuluh) Ha sampai dengan di Bawah 15 (Lima Belas) Ha	Persentase Tertata Kawasan Permukiman Kumuh dengan Luas 10 (Sepuluh) Ha sampai dengan di Bawah 15 (Lima Belas) Ha	100 Persen	1.04.03.1.01.0016 Pelaksanaan Pembagian Rumah bagi Masyarakat Terdampak Program Pemugaran/Peremajaan/Pemukiman Kembali Kawasan Permukiman Kumuh	Jumlah Rumah Tangga Terdampak Program Pemugaran/Peremajaan/Pemukiman Kembali yang Mendapatkan Fasilitas Bantuan Penyediaan Rumah	20 Rumah Tangga	Semua Kota/Kab, Semua Kecamatan, Semua Kel/Desa	0,00	0,00	0,00	15.000.000.000,00	0,00	
				1.04.03.1.01 Penataan Kawasan Permukiman Kumuh dengan Luas 10 (Sepuluh) Ha sampai dengan di Bawah 15 (Lima Belas) Ha	Persentase Tertata Kawasan Permukiman Kumuh dengan Luas 10 (Sepuluh) Ha sampai dengan di Bawah 15 (Lima Belas) Ha	100 Persen	1.04.03.1.01.0017 Koordinasi dan Sinkronisasi Penyelenggaraan Kawasan Permukiman	Jumlah Laporan Hasil Koordinasi dan Sinkronisasi Penyelenggaraan Kawasan Permukiman	1 Laporan	Semua Kota/Kab, Semua Kecamatan, Semua Kel/Desa	0,00	0,00	0,00	200.000.000,00	0,00	



No	PROGRAM			KEGIATAN			SUB KEGIATAN				PLAFON ANGGARAN SEMENTARA (Rp)			PRAKIRAAN MAJU		KE T
	Program	Indikator Kinerja		Kegiatan	Indikator Kinerja		Sub Kegiatan	Indikator Kinerja		Lokasi Sub Kegiatan				N+1	N+2	
		Hasil Program	Target Capaian		Keluaran Kegiatan	Target Capaian		Keluaran Sub Kegiatan	Target Capaian		Sebelum Perubahan	Setelah Perubahan	Bertambah/Berkurang			
				1.04.03.1.01 Penataan Kawasan Permukiman Kumuh dengan Luas 10 (Sepuluh) Ha sampai dengan di Bawah 15 (Lima Belas) Ha	Persentase Tertata Kawasan Permukiman Kumuh dengan Luas 10 (Sepuluh) Ha sampai dengan di Bawah 15 (Lima Belas) Ha	100 Persen	1.04.03.1.01.0018 Penyadaran Publik Pencegahan Tumbuh dan Berkembangnya Permukiman kumuh	Jumlah Orang yang Mengikuti Penyadaran Publik Pencegahan Tumbuh dan Berkembangnya Permukiman Kumuh	1 Orang	Semua Kota/Kab, Semua Kecamatan, Semua Kel/Desa	0,00	0,00	0,00	75.000.000,00	0,00	
				1.04.03.1.01 Penataan Kawasan Permukiman Kumuh dengan Luas 10 (Sepuluh) Ha sampai dengan di Bawah 15 (Lima Belas) Ha	Persentase Tertata Kawasan Permukiman Kumuh dengan Luas 10 (Sepuluh) Ha sampai dengan di Bawah 15 (Lima Belas) Ha	100 Persen	1.04.03.1.01.0019 Peningkatan Kesadaran Keluarga dalam Mewujudkan Rumah Sehat dan Layak Huni serta Kesadaran Hukum tentang Kepemilikan Rumah	Jumlah Rumah Tangga yang Terfasilitasi Peningkatan Kesadaran dalam Mewujudkan Rumah Sehat dan Layak Huni serta Kesadaran Hukum tentang Kepemilikan Rumah	1 Rumah Tangga	Semua Kota/Kab, Semua Kecamatan, Semua Kel/Desa	0,00	0,00	0,00	200.000.000,00	0,00	
				1.04.03.1.02 Peningkatan Kualitas Kawasan Permukiman Kumuh dengan Luas 10 (Sepuluh) Ha sampai dengan di Bawah 15 (Lima Belas) Ha	Persentase Meningkatkan Kualitas Kawasan Permukiman Kumuh dengan Luas 10 (Sepuluh) Ha sampai dengan di Bawah 15 (Lima Belas) Ha	60,71 Persen	1.04.03.1.02.0002 Koordinasi dan Sinkronisasi Pengendalian Penyelenggaraan Pemugaran/Peremajaan/Permukiman Kembali dan Rumah Tidak Layak Huni untuk Pencegahan Terhadap Tumbuh dan Berkembangnya Permukiman Kumuh dengan Luas 10 (Sepuluh) Ha sampai dengan di Bawah 15 (Lima Belas) Ha	Jumlah Laporan Hasil Koordinasi dan Sinkronisasi Pengendalian Penataan Pemugaran/Peremajaan/Permukiman Kembali dan Terhadap Tumbuh dan Berkembangnya Rumah Tidak Layak Huni untuk Pencegahan Permukiman Kumuh dengan Luas 10 (Sepuluh) Ha sampai dengan di Bawah 15 (Lima Belas) Ha	1 Laporan	Semua Kota/Kab, Semua Kecamatan, Semua Kel/Desa	0,00	0,00	0,00	100.000.000,00	0,00	
				1.04.03.1.02 Peningkatan Kualitas Kawasan Permukiman Kumuh dengan Luas 10 (Sepuluh) Ha sampai dengan di Bawah 15 (Lima Belas) Ha	Persentase Meningkatkan Kualitas Kawasan Permukiman Kumuh dengan Luas 10 (Sepuluh) Ha sampai dengan di Bawah 15 (Lima Belas) Ha	60,71 Persen	1.04.03.1.02.0003 Perbaikan Rumah Tidak Layak Huni dalam Kawasan Permukiman dengan Luas 10 (Sepuluh) Ha sampai dengan di Bawah 15 (Lima Belas) Ha	Jumlah Rumah Tidak Layak Huni dalam Kawasan Permukiman dengan Luas 10 (Sepuluh) Ha sampai dengan di Bawah 15 (Lima Belas) Ha yang Diperbaiki	550 Unit Rumah	Semua Kota/Kab, Semua Kecamatan, Semua Kel/Desa	13.219.240.500,00	13.025.296.696,00	-193.943.804,00	11.000.000.000,00	0,00	



No	PROGRAM			KEGIATAN			SUB KEGIATAN				PLAFON ANGGARAN SEMENTARA (Rp)			PRAKIRAAN MAJU		KE T	
	Program	Indikator Kinerja		Kegiatan	Indikator Kinerja		Sub Kegiatan	Indikator Kinerja		Lokasi Sub Kegiatan				N+1	N+2		
		Hasil Program	Target Capaian		Keluaran Kegiatan	Target Capaian		Keluaran Sub Kegiatan	Target Capaian		Sebelum Perubahan	Setelah Perubahan	Bertambah/Berkurang				
				1.04.03.1.02 Peningkatan Kualitas Kawasan Permukiman Kumuh dengan Luas 10 (Sepuluh) Ha sampai dengan di Bawah 15 (Lima Belas) Ha	Persentase Meningkatkan ya Kualitas Kawasan P ermukiman Kumuh dengan Luas 10 (Sepuluh) Ha sampai dengan di Bawah 15 (Lima Belas) Ha	60,71 Persen	1.04.03.1.02.0004 Kerja Sama Perbaikan Rumah Tidak Layak Huni dalam Kawasan Permukiman dengan Luas 10 (Sepuluh) Ha sampai dengan di Bawah 15 (Lima Belas) Ha	Jumlah Dokumen Kerja Sama Perbaikan Rumah Tidak Layak Huni Beserta PSU dalam Kawasan Permukiman dengan Luas 10 (Sepuluh) Ha sampai dengan di Bawah 15 (Lima Belas) Ha	40 Dokumen	Semua Kota/Kab, Semua Kecamatan, Semua Kel/Desa	0,00	0,00	0,00	400.000.000,00	0,00		
				1.04.03.1.02 Peningkatan Kualitas Kawasan Permukiman Kumuh dengan Luas 10 (Sepuluh) Ha sampai dengan di Bawah 15 (Lima Belas) Ha	Persentase Meningkatkan ya Kualitas Kawasan P ermukiman Kumuh dengan Luas 10 (Sepuluh) Ha sampai dengan di Bawah 15 (Lima Belas) Ha	60,71 Persen	1.04.03.1.02.0013 Pelaksanaan Peremajaan Kawasan Permukiman Kumuh dengan Luas 10 (Sepuluh) Ha sampai dengan di Bawah 15 (Lima Belas) Ha	Luas Kawasan Permukiman Kumuh Dengan Luas 10 (Sepuluh) Ha sampai dengan di Bawah 15 (Lima Belas) Ha yang Diremajakan	10 Hektar	Semua Kota/Kab, Semua Kecamatan, Semua Kel/Desa	0,00	0,00	0,00	1.200.000.000,00	0,00		
	1.04.05 PROGRAM PENINGKATAN PRASARANA, SARANA DAN UTILITAS UMUM (PSU)	Persentase Tersedianya Lingkungan Layak Huni Prasarana. Sarana dan Utilitas Umum (PSU) Bagi Masyarakat	18 Persen														
				1.04.05.1.01 Urusan Penyelenggaraan PSU Permukiman	Jumlah PSU Permukiman yang di Selenggarakan	52 Unit	1.04.05.1.01.0001 Perencanaan Penyediaan PSU Permukiman	Jumlah Dokumen Perencanaan Penyediaan PSU Permukiman	5 Dokumen	Semua Kota/Kab, Semua Kecamatan, Semua Kel/Desa	20.000.000,00	940.000.000,00	920.000.000,00	1.346.000.000,00	0,00		
				1.04.05.1.01 Urusan Penyelenggaraan PSU Permukiman	Jumlah PSU Permukiman yang di Selenggarakan	52 Unit	1.04.05.1.01.0002 Penyediaan Prasarana, Sarana, dan Utilitas Umum di Permukiman untuk Menunjang Fungsi Permukiman	Jumlah Lokasi Permukiman yang Disediakan Prasarana, Sarana, dan Utilitas Umum yang Menunjang Fungsi Permukiman	52 Lokasi	Semua Kota/Kab, Semua Kecamatan, Semua Kel/Desa	687.563.074,00	7.831.934.500,00	7.144.371.426,00	16.827.000.000,00	0,00		
				1.04.05.1.01 Urusan Penyelenggaraan PSU Permukiman	Jumlah PSU Permukiman yang di Selenggarakan	52 Unit	1.04.05.1.01.0003 Koordinasi dan Sinkronisasi dalam rangka Penyediaan Prasarana, Sarana, dan Utilitas Umum Permukiman	Jumlah Laporan Hasil Koordinasi dan Sinkronisasi Dalam Rangka Penyediaan Prasarana, Sarana, dan Utilitas Umum Permukiman	1 Laporan	Semua Kota/Kab, Semua Kecamatan, Semua Kel/Desa	0,00	0,00	0,00	200.000.000,00	0,00		
	1.03 URUSAN PEMERINTAHAN BIDANG PEKERJAAN UMUM DAN PENATAAN RUANG																
	1.03.01 PROGRAM PENUNJANG URUSAN PEMERINTAHAN DAERAH PROVINSI																



No	PROGRAM			KEGIATAN			SUB KEGIATAN				PLAFON ANGGARAN SEMENTARA (Rp)			PRAKIRAAN MAJU		KE T
	Program	Indikator Kinerja		Kegiatan	Indikator Kinerja		Sub Kegiatan	Indikator Kinerja		Lokasi Sub Kegiatan				N+1	N+2	
		Hasil Program	Target Capaian		Keluaran Kegiatan	Target Capaian		Keluaran Sub Kegiatan	Target Capaian		Sebelum Perubahan	Setelah Perubahan	Bertambah/Berkurang			
				1.03.01.1.02 Administrasi Keuangan Perangkat Daerah	Jumlah Laporan Administrasi Pelaksanaan Tugas ASN	12 Bulan	1.03.01.1.02.0002 Penyediaan Administrasi Pelaksanaan Tugas ASN	Jumlah Dokumen Hasil Penyediaan Administrasi Pelaksanaan Tugas ASN	1 Dokumen	Semua Kota/Kab, Semua Kecamatan, Semua Kel/Desa	1.696.080.000,00	1.696.080.000,00	0,00	2.136.421.000,00	0,00	
				1.03.01.1.06 Administrasi Umum Perangkat Daerah	Jumlah Administrasi Umum Perangkat Daerah	3 Laporan	1.03.01.1.06.0001 Penyediaan Komponen Instalasi Listrik/Penerangan Bangunan Kantor	Jumlah Paket Komponen Instalasi Listrik/Penerangan Bangunan Kantor yang Disediakan	1 Paket	Semua Kota/Kab, Semua Kecamatan, Semua Kel/Desa	0,00	0,00	0,00	51.726.000,00	0,00	
				1.03.01.1.06 Administrasi Umum Perangkat Daerah	Jumlah Administrasi Umum Perangkat Daerah	3 Laporan	1.03.01.1.06.0004 Penyediaan Bahan Logistik Kantor	Jumlah Paket Bahan Logistik Kantor yang Disediakan	1 Paket	Semua Kota/Kab, Semua Kecamatan, Semua Kel/Desa	2.084.366.100,00	3.937.813.358,00	1.853.447.258,00	3.787.954.000,00	0,00	
				1.03.01.1.06 Administrasi Umum Perangkat Daerah	Jumlah Administrasi Umum Perangkat Daerah	3 Laporan	1.03.01.1.06.0005 Penyediaan Barang Cetakan dan Penggandaan	Jumlah Paket Barang Cetakan dan Penggandaan yang Disediakan	1 Paket	Semua Kota/Kab, Semua Kecamatan, Semua Kel/Desa	0,00	0,00	0,00	58.793.000,00	0,00	
				1.03.01.1.06 Administrasi Umum Perangkat Daerah	Jumlah Administrasi Umum Perangkat Daerah	3 Laporan	1.03.01.1.06.0009 Penyelenggaraan Rapat Koordinasi dan Konsultasi SKPD	Jumlah Laporan Penyelenggaraan Rapat Koordinasi dan Konsultasi SKPD	150 Laporan	Semua Kota/Kab, Semua Kecamatan, Semua Kel/Desa	150.000.000,00	200.000.000,00	50.000.000,00	356.750.000,00	0,00	
				1.03.01.1.07 Pengadaan Barang Milik Daerah Penunjang Urusan Pemerintah Daerah	Jumlah jenis pengadaan peralatan gedung kantor	35 Unit	1.03.01.1.07.0003 Pengadaan Alat Besar	Jumlah Unit Alat Besar yang Disediakan	2 Unit	Semua Kota/Kab, Semua Kecamatan, Semua Kel/Desa	0,00	0,00	0,00	3.431.000.000,00	0,00	
				1.03.01.1.07 Pengadaan Barang Milik Daerah Penunjang Urusan Pemerintah Daerah	Jumlah jenis pengadaan peralatan gedung kantor	35 Unit	1.03.01.1.07.0006 Pengadaan Peralatan dan Mesin Lainnya	Jumlah Unit Peralatan dan Mesin Lainnya yang Disediakan	3 Unit	Semua Kota/Kab, Semua Kecamatan, Semua Kel/Desa	0,00	0,00	0,00	1.500.000.000,00	0,00	
				1.03.01.1.08 Penyediaan Jasa Penunjang Urusan Pemerintahan Daerah	Jumlah Terwujudnya Penunjang Urusan Pemerintahan Daerah	1 Tahun	1.03.01.1.08.0001 Penyediaan Jasa Surat Menyurat	Jumlah Laporan Penyediaan Jasa Surat Menyurat	1 Laporan	Semua Kota/Kab, Semua Kecamatan, Semua Kel/Desa	0,00	0,00	0,00	9.317.000,00	0,00	
				1.03.01.1.08 Penyediaan Jasa Penunjang Urusan Pemerintahan Daerah	Jumlah Terwujudnya Penunjang Urusan Pemerintahan Daerah	1 Tahun	1.03.01.1.08.0002 Penyediaan Jasa Komunikasi, Sumber Daya Air dan Listrik	Jumlah Laporan Penyediaan Jasa Komunikasi, Sumber Daya Air dan Listrik yang Disediakan	1 Laporan	Semua Kota/Kab, Semua Kecamatan, Semua Kel/Desa	107.474.000,00	107.474.000,00	0,00	154.695.000,00	0,00	
				1.03.01.1.08 Penyediaan Jasa Penunjang Urusan Pemerintahan Daerah	Jumlah Terwujudnya Penunjang Urusan Pemerintahan Daerah	1 Tahun	1.03.01.1.08.0003 Penyediaan Jasa Peralatan dan Perlengkapan Kantor	Jumlah Laporan Penyediaan Jasa Peralatan dan Perlengkapan Kantor yang Disediakan	29 Laporan	Semua Kota/Kab, Semua Kecamatan, Semua Kel/Desa	417.593.000,00	92.264.100,00	-325.328.900,00	930.523.000,00	0,00	



No	PROGRAM			KEGIATAN			SUB KEGIATAN				PLAFON ANGGARAN SEMENTARA (Rp)			PRAKIRAAN MAJU		KE T
	Program	Indikator Kinerja		Kegiatan	Indikator Kinerja		Sub Kegiatan	Indikator Kinerja		Lokasi Sub Kegiatan				N+1	N+2	
		Hasil Program	Target Capaian		Keluaran Kegiatan	Target Capaian		Keluaran Sub Kegiatan	Target Capaian		Sebelum Perubahan	Setelah Perubahan	Bertambah/Berkurang			
				1.03.01.1.09 Pemeliharaa n Barang Milik Daerah Penunjang Urusan Pem erintahan Daerah	Jumlah Barang Milik Daerah yang di Pelihara	54 unit	1.03.01.1.09.0002 Penyediaan Jasa Pemeliharaan, Biaya Pemeliharaan, Pajak dan Perizinan Kendaraan Dinas Operasional atau Lapangan	Jumlah Kendaraan Dinas Operasional atau Lapangan yang Dipelihara dan Dibayarkan Pajak dan Perizinannya	54 Unit	Semua Kota/Kab, Semua Kecamatan, Semua Kel/Desa	100.000.000,00	61.250.000,00	-38.750.000,00	3.529.494.000,00	0,0 0	
				1.03.01.1.09 Pemeliharaa n Barang Milik Daerah Penunjang Urusan Pem erintahan Daerah	Jumlah Barang Milik Daerah yang di Pelihara	54 unit	1.03.01.1.09.0003 Penyediaan Jasa Pemeliharaan, Biaya Pemeliharaan dan Perizinan Alat Besar	Jumlah Alat Besar yang Dipelihara dan Dibayarkan Perizinannya	54 Unit	Semua Kota/Kab, Semua Kecamatan, Semua Kel/Desa	1.164.000.100,00	2.105.601.632,00	941.601.532,00	417.726.000,00	0,0 0	
	1.03.10 PROGRAM PEN YELENGGARA AN JALAN	Persentase panjang jalan provinsi dalam kondisi mantap	85,325 Persen													
				1.03.10.1.01 Penyelengg araan Jalan Provinsi	Persentase Panjang Jalan Provinsi dalam Kondisi Mantap	85,325 %	1.03.10.1.01.0030 Rehabilitasi Jalan	Panjang Jalan yang Direhabilitasi	400 KM	Semua Kota/Kab, Semua Kecamatan, Semua Kel/Desa	5.766.731.771,00	9.881.772.984,60	4.115.041.213,60	27.210.579.000,00	0,0 0	
	1.03.01 PROGRAM PENUNJANG URUSAN PEME RINTAHAN DAERAH PROVINSI															
				1.03.01.1.05 Administ rasi Kepegawaia n Perangkat Daerah	Terbinanya aparatur/ pegawai yang berku alitas/berko mpetensi	50 Orang	1.03.01.1.05.0009 Pendidikan dan Pelatihan Pegawai Berdasarkan Tugas dan Fungsi	Jumlah Pegawai Berdasarkan Tugas dan Fungsi yang Mengikuti Pendidikan dan Pelatihan	50 Orang	Semua Kota/Kab, Semua Kecamatan, Semua Kel/Desa	396.850.400,00	299.998.790,00	-96.851.610,00	550.000.000,00	0,0 0	
				1.03.01.1.06 Administ rasi Umum Perangkat Daerah	Jumlah Ad ministrasi Umum Perangkat Daerah	13 Laporan	1.03.01.1.06.0002 Penyediaan Peralatan dan Perlengkapan Kantor	Jumlah Paket Peralatan dan Perlengkapan Kantor yang Disediakan	45 Paket	Semua Kota/Kab, Semua Kecamatan, Semua Kel/Desa	68.542.620,00	68.542.620,00	0,00	90.000.000,00	0,0 0	
				1.03.01.1.06 Administ rasi Umum Perangkat Daerah	Jumlah Ad ministrasi Umum Perangkat Daerah	13 Laporan	1.03.01.1.06.0005 Penyediaan Barang Cetakan dan Penggandaan	Jumlah Paket Barang Cetakan dan Penggandaan yang Disediakan	1 Paket	Semua Kota/Kab, Semua Kecamatan, Semua Kel/Desa	119.696.600,00	119.701.259,00	4.659,00	125.000.000,00	0,0 0	
				1.03.01.1.06 Administ rasi Umum Perangkat Daerah	Jumlah Ad ministrasi Umum Perangkat Daerah	13 Laporan	1.03.01.1.06.0008 Fasilitasi Kunjungan Tamu	Jumlah Laporan Fasilitasi Kunjungan Tamu	12 Laporan	Semua Kota/Kab, Semua Kecamatan, Semua Kel/Desa	86.074.560,00	86.074.560,00	0,00	90.000.000,00	0,0 0	
				1.03.01.1.07 Pengadaa n Barang Milik Daerah Penunjang Urusan Pemerintah Daerah	Jumlah jenis pengadaa n peralatan gedung kantor	7 Unit	1.03.01.1.07.0006 Pengadaan Peralatan dan Mesin Lainnya	Jumlah Unit Peralatan dan Mesin Lainnya yang Disediakan	7 Unit	Semua Kota/Kab, Semua Kecamatan, Semua Kel/Desa	586.514.220,00	492.514.220,00	-94.000.000,00	1.800.000.000,00	0,0 0	



No	PROGRAM			KEGIATAN			SUB KEGIATAN				PLAFON ANGGARAN SEMENTARA (Rp)			PRAKIRAAN MAJU		KE T
	Program	Indikator Kinerja		Kegiatan	Indikator Kinerja		Sub Kegiatan	Indikator Kinerja		Lokasi Sub Kegiatan				N+1	N+2	
		Hasil Program	Target Capaian		Keluaran Kegiatan	Target Capaian		Keluaran Sub Kegiatan	Target Capaian		Sebelum Perubahan	Setelah Perubahan	Bertambah/Berkurang			
				1.03.01.1.09 Pemeliharaan Barang Milik Daerah Penunjang Urusan Pemerintahan Daerah	Jumlah Barang Milik Daerah yang di Pelihara	7 Unit	1.03.01.1.09.0006 Pemeliharaan Peralatan dan Mesin Lainnya	Jumlah Peralatan dan Mesin Lainnya yang Dipelihara	7 Unit	Semua Kota/Kab, Semua Kecamatan, Semua Kel/Desa	2.008.881.600,00	1.631.078.600,00	-377.803.000,00	2.600.000.000,00	0,00	
1.05 URUSAN PEMERINTAHAN BIDANG KETENTERAMAN DAN KETERTIBAN UMUM SERTA PERLINDUNGAN MASYARAKAT																
				1.05.01.1.01 Perencanaaan, Penganggaran, dan Evaluasi Kinerja Perangkat Daerah	Pemenuhan komponen SAKIP	100 %	1.05.01.1.01.0001 Penyusunan Dokumen Perencanaan Perangkat Daerah	Jumlah Dokumen Perencanaan Perangkat Daerah	2 Dokumen	Semua Kota/Kab, Semua Kecamatan, Semua Kel/Desa	43.548.582,00	43.548.582,00	0,00	75.418.900,00	0,00	
				1.05.01.1.01 Perencanaaan, Penganggaran, dan Evaluasi Kinerja Perangkat Daerah	Pemenuhan komponen SAKIP	100 %	1.05.01.1.01.0002 Koordinasi dan Penyusunan Dokumen RKA- SKPD	Jumlah Dokumen RKA-SKPD dan Laporan Hasil Koordinasi Penyusunan Dokumen RKA-SKPD	1 Dokumen	Semua Kota/Kab, Semua Kecamatan, Semua Kel/Desa	0,00	0,00	0,00	5.978.200,00	0,00	
				1.05.01.1.01 Perencanaaan, Penganggaran, dan Evaluasi Kinerja Perangkat Daerah	Pemenuhan komponen SAKIP	100 %	1.05.01.1.01.0003 Koordinasi dan Penyusunan Dokumen Perubahan RKA-SKPD	Jumlah Dokumen Perubahan RKA-SKPD dan Laporan Hasil Koordinasi Penyusunan Dokumen Perubahan RKA-SKPD	1 Dokumen	Semua Kota/Kab, Semua Kecamatan, Semua Kel/Desa	0,00	0,00	0,00	5.678.200,00	0,00	
				1.05.01.1.01 Perencanaaan, Penganggaran, dan Evaluasi Kinerja Perangkat Daerah	Pemenuhan komponen SAKIP	100 %	1.05.01.1.01.0004 Koordinasi dan Penyusunan DPA-SKPD	Jumlah Dokumen DPA-SKPD dan Laporan Hasil Koordinasi Penyusunan Dokumen DPA-SKPD	1 Dokumen	Semua Kota/Kab, Semua Kecamatan, Semua Kel/Desa	0,00	0,00	0,00	8.122.750,00	0,00	
				1.05.01.1.01 Perencanaaan, Penganggaran, dan Evaluasi Kinerja Perangkat Daerah	Pemenuhan komponen SAKIP	100 %	1.05.01.1.01.0005 Koordinasi dan Penyusunan Perubahan DPA- SKPD	Jumlah Dokumen Perubahan DPA-SKPD dan Laporan Hasil Koordinasi Penyusunan Dokumen Perubahan DPA-SKPD	1 Dokumen	Semua Kota/Kab, Semua Kecamatan, Semua Kel/Desa	0,00	0,00	0,00	7.650.750,00	0,00	
				1.05.01.1.01 Perencanaaan, Penganggaran, dan Evaluasi Kinerja Perangkat Daerah	Pemenuhan komponen SAKIP	100 %	1.05.01.1.01.0006 Koordinasi dan Penyusunan Laporan Capaian Kinerja dan Ikhtisar Realisasi Kinerja SKPD	Jumlah Laporan Capaian Kinerja dan Ikhtisar Realisasi Kinerja SKPD dan Laporan Hasil Koordinasi Penyusunan Laporan Capaian Kinerja dan Ikhtisar Realisasi Kinerja SKPD	4 Laporan	Semua Kota/Kab, Semua Kecamatan, Semua Kel/Desa	0,00	0,00	0,00	16.960.250,00	0,00	



No	PROGRAM			KEGIATAN			SUB KEGIATAN				PLAFON ANGGARAN SEMENTARA (Rp)			PRAKIRAAN MAJU		KE T
	Program	Indikator Kinerja		Kegiatan	Indikator Kinerja		Sub Kegiatan	Indikator Kinerja		Lokasi Sub Kegiatan				N+1	N+2	
		Hasil Program	Target Capaian		Keluaran Kegiatan	Target Capaian		Keluaran Sub Kegiatan	Target Capaian		Sebelum Perubahan	Setelah Perubahan	Bertambah/Berkurang			
				1.05.01.1.01 Perencanaan, Penganggaran, dan Evaluasi Kinerja Perangkat Daerah	Pemenuhan komponen SAKIP	100 %	1.05.01.1.01.0007 Evaluasi Kinerja Perangkat Daerah	Jumlah Laporan Evaluasi Kinerja Perangkat Daerah	5 Laporan	Semua Kota/Kab, Semua Kecamatan, Semua Kel/Desa	0,00	0,00	0,00	231.393.450,00	0,00	
				1.05.01.1.02 Administrasi Keuangan Perangkat Daerah	Persentase pelayanan administrasi keuangan	100 %	1.05.01.1.02.0001 Penyediaan Gaji dan Tunjangan ASN	Jumlah Orang yang Menerima Gaji dan Tunjangan ASN	177 Orang/Bulan	Semua Kota/Kab, Semua Kecamatan, Semua Kel/Desa	23.186.232.554,00	21.895.724.693,00	-1.290.507.861,00	23.163.116.043,00	0,00	
				1.05.01.1.02 Administrasi Keuangan Perangkat Daerah	Persentase pelayanan administrasi keuangan	100 %	1.05.01.1.02.0003 Pelaksanaan Penatausahaan dan Pengujian/Verifikasi Keuangan SKPD	Jumlah Dokumen Penatausahaan dan Pengujian/Verifikasi Keuangan SKPD	12 Dokumen	Semua Kota/Kab, Semua Kecamatan, Semua Kel/Desa	72.720.000,00	45.000.000,00	-27.720.000,00	250.410.000,00	0,00	
				1.05.01.1.02 Administrasi Keuangan Perangkat Daerah	Persentase pelayanan administrasi keuangan	100 %	1.05.01.1.02.0004 Koordinasi dan Pelaksanaan Akuntansi SKPD	Jumlah Dokumen Hasil Koordinasi dan Pelaksanaan Akuntansi SKPD	12 Dokumen	Semua Kota/Kab, Semua Kecamatan, Semua Kel/Desa	0,00	0,00	0,00	12.677.500,00	0,00	
				1.05.01.1.02 Administrasi Keuangan Perangkat Daerah	Persentase pelayanan administrasi keuangan	100 %	1.05.01.1.02.0005 Koordinasi dan Penyusunan Laporan Keuangan Akhir Tahun SKPD	Jumlah Laporan Keuangan Akhir Tahun SKPD dan Laporan Hasil Koordinasi Penyusunan Laporan Keuangan Akhir Tahun SKPD	1 Laporan	Semua Kota/Kab, Semua Kecamatan, Semua Kel/Desa	0,00	0,00	0,00	16.462.600,00	0,00	
				1.05.01.1.02 Administrasi Keuangan Perangkat Daerah	Persentase pelayanan administrasi keuangan	100 %	1.05.01.1.02.0006 Pengelolaan dan Penyiapan Bahan Tanggapan Pemeriksaan	Jumlah Dokumen Bahan Tanggapan Pemeriksaan dan Tindak Lanjut Pemeriksaan	4 Dokumen	Semua Kota/Kab, Semua Kecamatan, Semua Kel/Desa	0,00	0,00	0,00	13.646.300,00	0,00	
				1.05.01.1.02 Administrasi Keuangan Perangkat Daerah	Persentase pelayanan administrasi keuangan	100 %	1.05.01.1.02.0007 Koordinasi dan Penyusunan Laporan Keuangan Bulanan/ Triwulanan/Semesteran SKPD	Jumlah Laporan Keuangan Bulanan/ Triwulanan/Semesteran SKPD dan Laporan Koordinasi Penyusunan Laporan Keuangan Bulanan/Triwulanan/Semesteran SKPD	2 Laporan	Semua Kota/Kab, Semua Kecamatan, Semua Kel/Desa	0,00	0,00	0,00	15.795.400,00	0,00	
				1.05.01.1.02 Administrasi Keuangan Perangkat Daerah	Persentase pelayanan administrasi keuangan	100 %	1.05.01.1.02.0008 Penyusunan Pelaporan dan Analisis Prognosis Realisasi Anggaran	Jumlah Dokumen Pelaporan dan Analisis Prognosis Realisasi Anggaran	1 Dokumen	Semua Kota/Kab, Semua Kecamatan, Semua Kel/Desa	0,00	0,00	0,00	15.242.750,00	0,00	
				1.05.01.1.05 Administrasi Kepegawaian Perangkat Daerah	Persentase pelayanan administrasi kepegawaian	100 %	1.05.01.1.05.0002 Pengadaan Pakaian Dinas Beserta Atribut Kelengkapannya	Jumlah Paket Pakaian Dinas Beserta Atribut Kelengkapan	180 Paket	[object Object]	0,00	0,00	0,00	245.808.000,00	0,00	
				1.05.01.1.05 Administrasi Kepegawaian Perangkat Daerah	Persentase pelayanan administrasi kepegawaian	100 %	1.05.01.1.05.0005 Monitoring, Evaluasi, dan Penilaian Kinerja Pegawai	Jumlah Dokumen Monitoring, Evaluasi, dan Penilaian Kinerja Pegawai	1 Dokumen	[object Object]	0,00	0,00	0,00	38.021.875,00	0,00	



No	PROGRAM			KEGIATAN			SUB KEGIATAN				PLAFON ANGGARAN SEMENTARA (Rp)			PRAKIRAAN MAJU		KE T
	Program	Indikator Kinerja		Kegiatan	Indikator Kinerja		Sub Kegiatan	Indikator Kinerja		Lokasi Sub Kegiatan				N+1	N+2	
		Hasil Program	Target Capaian		Keluaran Kegiatan	Target Capaian		Keluaran Sub Kegiatan	Target Capaian		Sebelum Perubahan	Setelah Perubahan	Bertambah/Berkurang			
				1.05.01.1.05 Administrasi Kepegawaian Perangkat Daerah	Persentase pelayanan administrasi kepegawaian	100 %	1.05.01.1.05.0009 Pendidikan dan Pelatihan Pegawai Berdasarkan Tugas dan Fungsi	Jumlah Pegawai Berdasarkan Tugas dan Fungsi yang Mengikuti Pendidikan dan Pelatihan	25 Orang	[object Object]	0,00	0,00	0,00	52.706.300,00	0,00	
				1.05.01.1.05 Administrasi Kepegawaian Perangkat Daerah	Persentase pelayanan administrasi kepegawaian	100 %	1.05.01.1.05.0010 Sosialisasi Peraturan Perundang-Undangan	Jumlah Orang yang Mengikuti Sosialisasi Peraturan Perundang-Undangan	50 Orang	[object Object]	0,00	0,00	0,00	36.393.300,00	0,00	
				1.05.01.1.06 Administrasi Umum Perangkat Daerah	Persentase pelayanan administrasi umum	100 %	1.05.01.1.06.0001 Penyediaan Komponen Instalasi Listrik/Penerangan Bangunan Kantor	Jumlah Paket Komponen Instalasi Listrik/Penerangan Bangunan Kantor yang Disediakan	4 Paket	[object Object]	3.000.000,00	3.000.000,00	0,00	38.757.500,00	0,00	
				1.05.01.1.06 Administrasi Umum Perangkat Daerah	Persentase pelayanan administrasi umum	100 %	1.05.01.1.06.0002 Penyediaan Peralatan dan Perlengkapan Kantor	Jumlah Paket Peralatan dan Perlengkapan Kantor yang Disediakan	1 Paket	[object Object]	10.000.000,00	10.000.000,00	0,00	81.634.550,00	0,00	
				1.05.01.1.06 Administrasi Umum Perangkat Daerah	Persentase pelayanan administrasi umum	100 %	1.05.01.1.06.0003 Penyediaan Peralatan Rumah Tangga	Jumlah Paket Peralatan Rumah Tangga yang Disediakan	1 Paket	[object Object]	0,00	0,00	0,00	60.000.000,00	0,00	
				1.05.01.1.06 Administrasi Umum Perangkat Daerah	Persentase pelayanan administrasi umum	100 %	1.05.01.1.06.0004 Penyediaan Bahan Logistik Kantor	Jumlah Paket Bahan Logistik Kantor yang Disediakan	1 Paket	[object Object]	60.000.000,00	60.000.000,00	0,00	74.157.800,00	0,00	
				1.05.01.1.06 Administrasi Umum Perangkat Daerah	Persentase pelayanan administrasi umum	100 %	1.05.01.1.06.0005 Penyediaan Barang Cetakan dan Penggandaan	Jumlah Paket Barang Cetakan dan Penggandaan yang Disediakan	1 Paket	[object Object]	20.000.000,00	20.000.000,00	0,00	75.354.750,00	0,00	
				1.05.01.1.06 Administrasi Umum Perangkat Daerah	Persentase pelayanan administrasi umum	100 %	1.05.01.1.06.0009 Penyelenggaraan Rapat Koordinasi dan Konsultasi SKPD	Jumlah Laporan Penyelenggaraan Rapat Koordinasi dan Konsultasi SKPD	1 Laporan	[object Object]	395.540.000,00	407.860.000,00	12.320.000,00	729.621.900,00	0,00	
				1.05.01.1.07 Pengadaan Barang Milik Daerah Penunjang Urusan Pemerintah Daerah	Persentase barang milik daerah penunjang urusan Pemerintah Daerah	5 %	1.05.01.1.07.0001 Pengadaan Kendaraan Perorangan Dinas atau Kendaraan Dinas Jabatan	Jumlah Unit Kendaraan Perorangan Dinas atau Kendaraan Dinas Jabatan yang Disediakan	2 Unit	[object Object]	0,00	0,00	0,00	185.000.000,00	0,00	
				1.05.01.1.07 Pengadaan Barang Milik Daerah Penunjang Urusan Pemerintah Daerah	Persentase barang milik daerah penunjang urusan Pemerintah Daerah	5 %	1.05.01.1.07.0002 Pengadaan Kendaraan Dinas Operasional atau Lapangan	Jumlah Unit Kendaraan Dinas Operasional atau Lapangan yang Disediakan	4 Unit	[object Object]	0,00	0,00	0,00	175.000.000,00	0,00	



No	PROGRAM			KEGIATAN			SUB KEGIATAN				PLAFON ANGGARAN SEMENTARA (Rp)			PRAKIRAAN MAJU		KE T
	Program	Indikator Kinerja		Kegiatan	Indikator Kinerja		Sub Kegiatan	Indikator Kinerja		Lokasi Sub Kegiatan				N+1	N+2	
		Hasil Program	Target Capaian		Keluaran Kegiatan	Target Capaian		Keluaran Sub Kegiatan	Target Capaian		Sebelum Perubahan	Setelah Perubahan	Bertambah/Berkurang			
				1.05.01.1.07 Pengadaan Barang Milik Daerah Penunjang Urusan Pemerintah Daerah	Persentase barang milik daerah penunjang urusan Pemerintah Daerah	5 %	1.05.01.1.07.0006 Pengadaan Peralatan dan Mesin Lainnya	Jumlah Unit Peralatan dan Mesin Lainnya yang Disediakan	8 Unit	[object Object]	0,00	0,00	0,00	75.000.000,00	0,00	
				1.05.01.1.08 Penyediaan Jasa Penunjang Urusan Pemerintahan Daerah	Pemenuhan jasa kantor	100 %	1.05.01.1.08.0002 Penyediaan Jasa Komunikasi, Sumber Daya Air dan Listrik	Jumlah Laporan Penyediaan Jasa Komunikasi, Sumber Daya Air dan Listrik yang Disediakan	1 Laporan	[object Object]	106.812.706,00	106.812.706,00	0,00	256.674.500,00	0,00	
				1.05.01.1.08 Penyediaan Jasa Penunjang Urusan Pemerintahan Daerah	Pemenuhan jasa kantor	100 %	1.05.01.1.08.0004 Penyediaan Jasa Pelayanan Umum Kantor	Jumlah Laporan Penyediaan Jasa Pelayanan Umum Kantor yang Disediakan	1 Laporan	[object Object]	130.000.000,00	130.000.000,00	0,00	240.560.000,00	0,00	
				1.05.01.1.09 Pemeliharaan n Barang Milik Daerah Penunjang Urusan Pemerintahan Daerah	Persentase sarana dan prasarana kantor dalam kondisi baik	100 %	1.05.01.1.09.0001 Penyediaan Jasa Pemeliharaan, Biaya Pemeliharaan dan Pajak Kendaraan Perorangan Dinas atau Kendaraan Dinas Jabatan	Jumlah Kendaraan Perorangan Dinas atau Kendaraan Dinas Jabatan yang Dipelihara dan Dibayarkan Pajaknya	49 Unit	[object Object]	171.740.000,00	243.550.000,00	71.810.000,00	620.554.950,00	0,00	
				1.05.01.1.09 Pemeliharaan n Barang Milik Daerah Penunjang Urusan Pemerintahan Daerah	Persentase sarana dan prasarana kantor dalam kondisi baik	100 %	1.05.01.1.09.0006 Pemeliharaan Peralatan dan Mesin Lainnya	Jumlah Peralatan dan Mesin Lainnya yang Dipelihara	30 Unit	[object Object]	5.000.000,00	5.000.000,00	0,00	56.630.200,00	0,00	
				1.05.01.1.09 Pemeliharaan n Barang Milik Daerah Penunjang Urusan Pemerintahan Daerah	Persentase sarana dan prasarana kantor dalam kondisi baik	100 %	1.05.01.1.09.0009 Pemeliharaan/Rehabilitasi Gedung Kantor dan Bangunan Lainnya	Jumlah Gedung Kantor dan Bangunan Lainnya yang Dipelihara/Direhabilitasi	2 Unit	[object Object]	0,00	0,00	0,00	135.000.000,00	0,00	
	1.05.02 PROGRAM PENINGKATAN KETENTERAMAN DAN KETERTIBAN UMUM	Persentase gangguan trantibum yang dapat diselesaikan dan Persentase pelanggaran Perda dan Perkada yang ditegakkan Cakupan petugas Satlinmas	100 18200 % orang													



No	PROGRAM			KEGIATAN			SUB KEGIATAN				PLAFON ANGGARAN SEMENTARA (Rp)			PRAKIRAAN MAJU		KE T
	Program	Indikator Kinerja		Kegiatan	Indikator Kinerja		Sub Kegiatan	Indikator Kinerja		Lokasi Sub Kegiatan				N+1	N+2	
		Hasil Program	Target Capaian		Keluaran Kegiatan	Target Capaian		Keluaran Sub Kegiatan	Target Capaian		Sebelum Perubahan	Setelah Perubahan	Bertambah/Berkurang			
				1.05.02.1.01 Penanganan Gangguan K etenteraman dan Ketertiban Umum Lintas Daerah Kab upaten/Kota dalam 1 (Satu) Daerah Provinsi	Jumlah pel anggaran dan pengaduan trantibum dalam Kab upaten/Kot a yang ditangani	100 %	1.05.02.1.01.0006 Kerja Sama Antar Lembaga dan Kemitraan dalam Teknik Pencegahan Kejahatan	Jumlah Dokumen Hasil Pelaksanaan Kerja Sama Antar Lembaga dan Kemitraan dalam Teknik Pencegahan Kejahatan	1 Dokumen	Semua Kota/Kab, Semua Kecamatan, Semua Kel/Desa	0,00	0,00	0,00	225.000.000,00	0,00	
				1.05.02.1.01 Penanganan Gangguan K etenteraman dan Ketertiban Umum Lintas Daerah Kab upaten/Kota dalam 1 (Satu) Daerah Provinsi	Jumlah pel anggaran dan pengaduan trantibum dalam Kab upaten/Kot a yang ditangani	100 %	1.05.02.1.01.0008 Penyusunan SOP Ketertiban Umum dan Ketenteraman Masyarakat	Jumlah Dokumen SOP Ketertiban Umum dan Ketenteraman Masyarakat yang Telah Dibuat dan Dimutakhirkan	7 Dokumen	Semua Kota/Kab, Semua Kecamatan, Semua Kel/Desa	0,00	0,00	0,00	75.000.000,00	0,00	
				1.05.02.1.01 Penanganan Gangguan K etenteraman dan Ketertiban Umum Lintas Daerah Kab upaten/Kota dalam 1 (Satu) Daerah Provinsi	Jumlah pel anggaran dan pengaduan trantibum dalam Kab upaten/Kot a yang ditangani	100 %	1.05.02.1.01.0010 Peningkatan Kapasitas SDM Satuan Pelindungan Masyarakat	Jumlah SDM Satuan Perlindungan Masyarakat yang Ditingkatkan Kapasitasnya	135 Orang	Semua Kota/Kab, Semua Kecamatan, Semua Kel/Desa	70.000.000,00	70.000.000,00	0,00	300.000.000,00	0,00	
				1.05.02.1.01 Penanganan Gangguan K etenteraman dan Ketertiban Umum Lintas Daerah Kab upaten/Kota dalam 1 (Satu) Daerah Provinsi	Jumlah pel anggaran dan pengaduan trantibum dalam Kab upaten/Kot a yang ditangani	100 %	1.05.02.1.01.0012 Pembentukan Satgas Linmas Tingkat Provinsi	Jumlah Dokumen SK Pembentukan Satgas Linmas ditingkat Provinsi dalam Penyelenggaraan Linmas melalui SK Gubernur	1 Dokumen	Semua Kota/Kab, Semua Kecamatan, Semua Kel/Desa	0,00	0,00	0,00	300.000.000,00	0,00	
				1.05.02.1.01 Penanganan Gangguan K etenteraman dan Ketertiban Umum Lintas Daerah Kab upaten/Kota dalam 1 (Satu) Daerah Provinsi	Jumlah pel anggaran dan pengaduan trantibum dalam Kab upaten/Kot a yang ditangani	100 %	1.05.02.1.01.0013 Pengadaan dan Pemeliharaan Sarana dan Prasarana Ketenteraman, Ketertiban Umum dan Pelindungan Masyarakat	Jumlah Sarana dan Prasarana Ketenteraman, Ketertiban Umum dan Pelindungan Masyarakat yang Tersedia	20 Unit	Semua Kota/Kab, Semua Kecamatan, Semua Kel/Desa	0,00	0,00	0,00	200.000.000,00	0,00	



No	PROGRAM			KEGIATAN			SUB KEGIATAN				PLAFON ANGGARAN SEMENTARA (Rp)			PRAKIRAAN MAJU		KE T
	Program	Indikator Kinerja		Kegiatan	Indikator Kinerja		Sub Kegiatan	Indikator Kinerja		Lokasi Sub Kegiatan				N+1	N+2	
		Hasil Program	Target Capaian		Keluaran Kegiatan	Target Capaian		Keluaran Sub Kegiatan	Target Capaian		Sebelum Perubahan	Setelah Perubahan	Bertambah/Berkurang			
				1.05.02.1.01 Penanganan Gangguan Ketenteraman dan Ketertiban Umum Lintas Daerah Kabupaten/Kota dalam 1 (Satu) Daerah Provinsi	Jumlah pel anggaran dan pengaduan trantibum dalam Kabupaten/Kota yang ditangani	100 %	1.05.02.1.01.0014 Koordinasi Penyelenggaraan Ketenteraman, Ketertiban Umum dan Perlindungan Masyarakat Tingkat Provinsi	Jumlah Dokumen Hasil Pelaksanaan Koordinasi Penyelenggaraan Ketenteraman, Ketertiban Umum dan Perlindungan Masyarakat Tingkat Provinsi	1 Dokumen	Semua Kota/Kab, Semua Kecamatan, Semua Kel/Desa	0,00	0,00	0,00	110.000.000,00	0,00	
				1.05.02.1.01 Penanganan Gangguan Ketenteraman dan Ketertiban Umum Lintas Daerah Kabupaten/Kota dalam 1 (Satu) Daerah Provinsi	Jumlah pel anggaran dan pengaduan trantibum dalam Kabupaten/Kota yang ditangani	100 %	1.05.02.1.01.0015 Penyediaan Layanan Dasar dalam rangka Dampak Penegakan Peraturan Daerah dan Peraturan Kepala Daerah	Jumlah Laporan Pemberian Pelayanan Dasar Kepada Warga Yang Terdampak Penegakan Perda dan Perkada	1 Laporan	Semua Kota/Kab, Semua Kecamatan, Semua Kel/Desa	0,00	0,00	0,00	130.000.000,00	0,00	
				1.05.02.1.01 Penanganan Gangguan Ketenteraman dan Ketertiban Umum Lintas Daerah Kabupaten/Kota dalam 1 (Satu) Daerah Provinsi	Jumlah pel anggaran dan pengaduan trantibum dalam Kabupaten/Kota yang ditangani	100 %	1.05.02.1.01.0016 Pemberdayaan Perlindungan Masyarakat dalam rangka Ketenteraman dan Ketertiban Umum	Jumlah Laporan yang Memuat Hasil Pemberdayaan Perlindungan Masyarakat dalam rangka Ketenteraman dan Ketertiban Umum	1 Laporan	Semua Kota/Kab, Semua Kecamatan, Semua Kel/Desa	0,00	0,00	0,00	500.000.000,00	0,00	
				1.05.02.1.01 Penanganan Gangguan Ketenteraman dan Ketertiban Umum Lintas Daerah Kabupaten/Kota dalam 1 (Satu) Daerah Provinsi	Jumlah pel anggaran dan pengaduan trantibum dalam Kabupaten/Kota yang ditangani	100 %	1.05.02.1.01.0017 Pencegahan Gangguan Ketenteraman ,Ketertiban Umum dan Perlindungan Masyarakat Melalui Deteksi Dini dan Cegah Dini, Pembinaan dan Penyuluhan, Pelaksanaan Patroli, Pengamanan, dan Pengawalan	Jumlah Laporan Gangguan Ketenteraman, Ketertiban Umum dan Perlindungan Masyarakat Melalui Deteksi Dini dan Cegah Dini, Pembinaan dan Penyuluhan, Patroli, Pengamanan dan Pengawalan	75 laporan	Semua Kota/Kab, Semua Kecamatan, Semua Kel/Desa	2.597.999.000,00	3.743.169.000,00	1.145.170.000,00	5.316.563.300,00	0,00	
				1.05.02.1.01 Penanganan Gangguan Ketenteraman dan Ketertiban Umum Lintas Daerah Kabupaten/Kota dalam 1 (Satu) Daerah Provinsi	Jumlah pel anggaran dan pengaduan trantibum dalam Kabupaten/Kota yang ditangani	100 %	1.05.02.1.01.0018 Peningkatan Kapasita SDM Satuan Polisi Pamongpraja melalui pelatihan Teknis termasuk dalam pelaksanaan tugas yang bermuansa Hak Asasi Manusia	Jumlah Aparatur Satpol PP yang mengikuti pelatihan teknis Satuan Polisi Pamong Praja	30 Orang	Semua Kota/Kab, Semua Kecamatan, Semua Kel/Desa	0,00	0,00	0,00	300.000.000,00	0,00	



No	PROGRAM			KEGIATAN			SUB KEGIATAN				PLAFON ANGGARAN SEMENTARA (Rp)			PRAKIRAAN MAJU		KE T
	Program	Indikator Kinerja		Kegiatan	Indikator Kinerja		Sub Kegiatan	Indikator Kinerja		Lokasi Sub Kegiatan				N+1	N+2	
		Hasil Program	Target Capaian		Keluaran Kegiatan	Target Capaian		Keluaran Sub Kegiatan	Target Capaian		Sebelum Perubahan	Setelah Perubahan	Bertambah/Berkurang			
				1.05.02.1.01 Penanganan Gangguan K etenteraman dan Ketertiban Umum Lintas Daerah Kab upaten/Kota dalam 1 (Satu) Daerah Provinsi	Jumlah pel anggaran dan pengaduan trantibum dalam Kab upaten/Kot a yang ditangani	100 %	1.05.02.1.01.0019 Penindakan atas Gangguan Ketenteraman , Ketertiban Umum dan Perlindungan Masyarakat Berdasarkan Perda dan Perkada Melalui Penerbitan dan Penanganan Unjuk Rasa dan Kerusuhan Massa	Jumlah Laporan Gangguan Ketenteraman , Ketertiban Umum dan Perlindungan Masyarakat Berdasarkan Perda dan Perkada Melalui Penertiban dan Penanganan Unjuk Rasa dan Kerusuhan Massa yang Dilakukan Penindakan	75 Laporan	Semua Kota/Kab, Semua Kecamatan, Semua Kel/Desa	40.000.000,00	62.420.000,00	22.420.000,00	400.633.450,00	0,00	
				1.05.02.1.02 Penegakan Peraturan Daerah Provinsi dan Peraturan Gubernur	Persentase pelanggaran Perda dan Perkada yang ditegakkan	100 %	1.05.02.1.02.0001 Sosialisasi Penegakan Peraturan Daerah dan Peraturan Gubernur	Jumlah Laporan Hasil Pelaksanaan Sosialisasi Penegakan Peraturan Daerah dan Peraturan Gubernur	1 Laporan	Semua Kota/Kab, Semua Kecamatan, Semua Kel/Desa	7.760.000,00	7.760.000,00	0,00	111.040.000,00	0,00	
				1.05.02.1.02 Penegakan Peraturan Daerah Provinsi dan Peraturan Gubernur	Persentase pelanggaran Perda dan Perkada yang ditegakkan	100 %	1.05.02.1.02.0002 Pengawasan atas Kepatuhan Terhadap Pelaksanaan Peraturan Daerah dan Peraturan Gubernur	Jumlah Laporan Hasil Pelaksanaan pengawasan yang dilakukan atas Kepatuhan terhadap Pelaksanaan Peraturan Daerah dan Peraturan Gubernur	1 Laporan	Semua Kota/Kab, Semua Kecamatan, Semua Kel/Desa	34.150.000,00	34.150.000,00	0,00	187.000.000,00	0,00	
				1.05.02.1.02 Penegakan Peraturan Daerah Provinsi dan Peraturan Gubernur	Persentase pelanggaran Perda dan Perkada yang ditegakkan	100 %	1.05.02.1.02.0003 Penanganan atas Pelanggaran Peraturan Daerah dan Peraturan Gubernur	Jumlah Laporan Hasil Pelaksanaan Penanganan atas Pelanggaran Peraturan Daerah dan Peraturan Gubernur Sesuai SOP	1 Laporan	Semua Kota/Kab, Semua Kecamatan, Semua Kel/Desa	0,00	0,00	0,00	100.000.000,00	0,00	
				1.05.02.1.02 Penegakan Peraturan Daerah Provinsi dan Peraturan Gubernur	Persentase pelanggaran Perda dan Perkada yang ditegakkan	100 %	1.05.02.1.02.0004 Pengadaan dan Pemeliharaan Sarana dan Prasarana Penegakan Peraturan Daerah (Ruang Pemeriksaan, Gelar Perkara, dan Ruang Penyimpanan Barang Bukti)	Jumlah Sarana dan Prasarana Penegakan Peraturan Daerah	1 Unit	Semua Kota/Kab, Semua Kecamatan, Semua Kel/Desa	4.414.000,00	4.414.000,00	0,00	75.000.000,00	0,00	
				1.05.02.1.02 Penegakan Peraturan Daerah Provinsi dan Peraturan Gubernur	Persentase pelanggaran Perda dan Perkada yang ditegakkan	100 %	1.05.02.1.02.0005 Penyelidikan terhadap dugaan Pelanggaran Peraturan Daerah dan Peraturan Gubernur	Jumlah Laporan Hasil Penyelidikan atas Dugaan Pelanggaran Peraturan Daerah dan Peraturan Gubernur	1 laporan	Semua Kota/Kab, Semua Kecamatan, Semua Kel/Desa	0,00	0,00	0,00	50.000.000,00	0,00	
				1.05.02.1.02 Penegakan Peraturan Daerah Provinsi dan Peraturan Gubernur	Persentase pelanggaran Perda dan Perkada yang ditegakkan	100 %	1.05.02.1.02.0006 Penyusunan SOP Penegakan Peraturan Daerah dan Peraturan Gubernur	Jumlah Dokumen SOP Penegakan Peraturan Daerah dan Peraturan Gubernur	1 Dokumen	Semua Kota/Kab, Semua Kecamatan, Semua Kel/Desa	0,00	0,00	0,00	25.000.000,00	0,00	



No	PROGRAM			KEGIATAN			SUB KEGIATAN				PLAFON ANGGARAN SEMENTARA (Rp)			PRAKIRAAN MAJU		KE T
	Program	Indikator Kinerja		Kegiatan	Indikator Kinerja		Sub Kegiatan	Indikator Kinerja		Lokasi Sub Kegiatan				N+1	N+2	
		Hasil Program	Target Capaian		Keluaran Kegiatan	Target Capaian		Keluaran Sub Kegiatan	Target Capaian		Sebelum Perubahan	Setelah Perubahan	Bertambah/Berkurang			
				1.05.02.1.02 Penegakan Peraturan Daerah Provinsi dan Peraturan Gubernur	Persentase pelanggaran Perda dan Perkada yang ditegakkan	100 %	1.05.02.1.02.0007 Dukungan Pelaksanaan Sidang atas Pelanggaran Peraturan Daerah	Jumlah Perkara yang Dapat Disidangkan	1 laporan	Semua Kota/Kab, Semua Kecamatan, Semua Kel/Desa	0,00	0,00	0,00	25.000.000,00	0,00	
				1.05.02.1.02 Penegakan Peraturan Daerah Provinsi dan Peraturan Gubernur	Persentase pelanggaran Perda dan Perkada yang ditegakkan	100 %	1.05.02.1.02.0008 Pembinaan dan Penyuluhan terhadap Pelanggar Peraturan Daerah dan Peraturan Gubernur	Jumlah Laporan Hasil Pembinaan dan Penyuluhan atas Pelanggar Peraturan Daerah dan Peraturan Gubernur	1 laporan	Semua Kota/Kab, Semua Kecamatan, Semua Kel/Desa	4.500.000,00	4.500.000,00	0,00	75.000.000,00	0,00	
				1.05.02.1.02 Penegakan Peraturan Daerah Provinsi dan Peraturan Gubernur	Persentase pelanggaran Perda dan Perkada yang ditegakkan	100 %	1.05.02.1.02.0009 Pemberkasan Administrasi Penyidikan oleh PPNS Penegak Peraturan Daerah	Jumlah Dokumen Pemberkasan Hasil Penyidikan atas Pelanggaran Perda	1 Dokuman	Semua Kota/Kab, Semua Kecamatan, Semua Kel/Desa	0,00	0,00	0,00	50.000.000,00	0,00	
				1.05.02.1.03 Pembinaan Penyidik Pegawai Negeri Sipil (PPNS) Provinsi	Fasilitasi pengembangan kapasitas dan karier PPNS	100 %	1.05.02.1.03.0001 Pengembangan Kapasitas dan Karier PPNS	Jumlah Laporan Hasil Pelaksanaan Peningkatan Kapasitas Pejabat PPNS dalam Mendukung Penyelenggaraan Ketertiban Umum dan Ketenteraman Masyarakat serta Penegakan Perda	1 Laporan	Semua Kota/Kab, Semua Kecamatan, Semua Kel/Desa	0,00	0,00	0,00	112.250.000,00	0,00	
				1.05.02.1.03 Pembinaan Penyidik Pegawai Negeri Sipil (PPNS) Provinsi	Fasilitasi pengembangan kapasitas dan karier PPNS	100 %	1.05.02.1.03.0003 Pembentukan Sekretariat PPNS	Surat Keputusan Kepala Daerah tentang Pembentukan Sekretariat PPNS	1 Dokuman	Semua Kota/Kab, Semua Kecamatan, Semua Kel/Desa	0,00	0,00	0,00	75.000.000,00	0,00	
				1.05.02.1.03 Pembinaan Penyidik Pegawai Negeri Sipil (PPNS) Provinsi	Fasilitasi pengembangan kapasitas dan karier PPNS	100 %	1.05.02.1.03.0004 Kerja Sama Antar Lembaga dan Kemitraan dalam Pelaksanaan Penegakan Peraturan Daerah	Jumlah Dokumen Hasil Pelaksanaan Kerja Sama Antar Lembaga dan Kemitraan dalam Pelaksanaan Penegakan Peraturan Daerah	1 Dokuman	Semua Kota/Kab, Semua Kecamatan, Semua Kel/Desa	29.150.000,00	29.150.000,00	0,00	50.000.000,00	0,00	
				1.05.02.1.03 Pembinaan Penyidik Pegawai Negeri Sipil (PPNS) Provinsi	Fasilitasi pengembangan kapasitas dan karier PPNS	100 %	1.05.02.1.03.0005 Dukungan Operasional Sekretariat PPNS	Jumlah Laporan Hasil Kinerja Sekretariat PPNS	1 laporan	Semua Kota/Kab, Semua Kecamatan, Semua Kel/Desa	20.035.000,00	20.035.000,00	0,00	50.000.000,00	0,00	
				1.05.02.1.03 Pembinaan Penyidik Pegawai Negeri Sipil (PPNS) Provinsi	Fasilitasi pengembangan kapasitas dan karier PPNS	100 %	1.05.02.1.03.0006 Pembentukan PPNS Penegak Peraturan Daerah	Jumlah Aparatur yang Mengikuti Diklat PPNS Penegak Peraturan Daerah	1 laporan	Semua Kota/Kab, Semua Kecamatan, Semua Kel/Desa	0,00	0,00	0,00	75.000.000,00	0,00	



No	PROGRAM			KEGIATAN			SUB KEGIATAN				PLAFON ANGGARAN SEMENTARA (Rp)			PRAKIRAAN MAJU		KE T
	Program	Indikator Kinerja		Kegiatan	Indikator Kinerja		Sub Kegiatan	Indikator Kinerja		Lokasi Sub Kegiatan				N+1	N+2	
		Hasil Program	Target Capaian		Keluaran Kegiatan	Target Capaian		Keluaran Sub Kegiatan	Target Capaian		Sebelum Perubahan	Setelah Perubahan	Bertambah/Berkurang			
	1.05.04 PROGRAM PENCEGAHAN, PENANGGULANGAN, PENYELAMATAN KEBAKARAN DAN PENYELAMATAN NON KEBAKARAN	Pemenuhan tingkat waktu tanggap (response time rate) daerah layanan wilayah manajemen kebakaran	100 %													
				1.05.04.1.01 Penyelenggaraan Pemetaan Rawan Bencana Kebakaran	Persentase data pemetaan daerah rawan kebakaran	100 %	1.05.04.1.01.0002 Penyusunan dan Pemutakhiran Rencana Induk Sistem Proteksi Kebakaran	Jumlah Dokumen Rencana Induk Sistem Proteksi Kebakaran yang sah dan legal	1 Dokumen	Semua Kota/Kab, Semua Kecamatan, Semua Kel/Desa	0,00	0,00	0,00	75.000.000,00	0,00	
				1.05.04.1.01 Penyelenggaraan Pemetaan Rawan Bencana Kebakaran	Persentase data pemetaan daerah rawan kebakaran	100 %	1.05.04.1.01.0004 Penyelenggaraan Kerja Sama dan Koordinasi Antar Daerah Berbatasan, Antar Lembaga, dan Kemitraan dalam Pencegahan, Penanggulangan, Penyelamatan Kebakaran dan Penyelamatan Non Kebakaran	Jumlah Dokumen Hasil Pelaksanaan Penyelenggaraan Kerja Sama dan Koordinasi Antar Wilayah Kabupaten/Kota dalam Pencegahan, Penanggulangan Kebakaran dan Penyelamatan	1 Dokumen	Semua Kota/Kab, Semua Kecamatan, Semua Kel/Desa	27.060.000,00	27.060.000,00	0,00	85.000.000,00	0,00	
				1.05.04.1.01 Penyelenggaraan Pemetaan Rawan Bencana Kebakaran	Persentase data pemetaan daerah rawan kebakaran	100 %	1.05.04.1.01.0006 Standarisasi Sarana dan Prasarana Pencegahan, Penanggulangan Kebakaran dan Alat Pelindung Diri	Jumlah Dokumen Periodik Penyelenggaraan Standarisasi Sarana dan Prasarana Pencegahan, Penanggulangan Kebakaran dan Alat Pelindung Diri secara Berkala, Sah dan Legal	1 Dokumen	Semua Kota/Kab, Semua Kecamatan, Semua Kel/Desa	0,00	0,00	0,00	150.000.000,00	0,00	
				1.05.04.1.01 Penyelenggaraan Pemetaan Rawan Bencana Kebakaran	Persentase data pemetaan daerah rawan kebakaran	100 %	1.05.04.1.01.0007 Standarisasi Sarana dan Prasarana Pencarian dan Pertolongan Terhadap Kondisi Membahayakan Manusia/Penyelamatan dan Evakuasi	Jumlah Dokumen secara Periodik Penyelenggaraan Sarana dan Prasarana Pencarian dan Pertolongan terhadap Kondisi Membahayakan Manusia/Penyelamatan dan Evakuasi	1 Dokumen	Semua Kota/Kab, Semua Kecamatan, Semua Kel/Desa	0,00	0,00	0,00	150.000.000,00	0,00	
				1.05.04.1.01 Penyelenggaraan Pemetaan Rawan Bencana Kebakaran	Persentase data pemetaan daerah rawan kebakaran	100 %	1.05.04.1.01.0009 Bimbingan Teknis Terkait Pencegahan, Penanggulangan, Penyelamatan Kebakaran dan Penyelamatan Non Kebakaran Provinsi dan Kabupaten/Kota	Jumlah Aparatur Kebakaran yang Mengikuti Bimbingan Teknis Pencegahan, Penanggulangan, Penyelamatan Kebakaran dan Penyelamatan Non Kebakaran Provinsi dan Kabupaten/Kota)	100 Orang	Semua Kota/Kab, Semua Kecamatan, Semua Kel/Desa	0,00	0,00	0,00	175.000.000,00	0,00	



No	PROGRAM			KEGIATAN			SUB KEGIATAN				PLAFON ANGGARAN SEMENTARA (Rp)			PRAKIRAAN MAJU		KE T
	Program	Indikator Kinerja		Kegiatan	Indikator Kinerja		Sub Kegiatan	Indikator Kinerja		Lokasi Sub Kegiatan				N+1	N+2	
		Hasil Program	Target Capaian		Keluaran Kegiatan	Target Capaian		Keluaran Sub Kegiatan	Target Capaian		Sebelum Perubahan	Setelah Perubahan	Bertambah/Berkurang			
				1.05.04.1.01 Penyelenggaraan Pemetaan Rawan Bencana Kebakaran	Persentase data pemetaan daerah rawan kebakaran	100 %	1.05.04.1.01.0012 Penyajian Data Kejadian dan Dampak Kebakaran serta Penyelamatan	Jumlah Dokumen yang Memuat Data Kejadian dan Dampak Kebakaran serta Penyelamatan yang terintegrasi dan Valid	1 Dokumen	Semua Kota/Kab, Semua Kecamatan, Semua Kel/Desa	33.110.000,00	33.110.000,00	0,00	75.000.000,00	0,00	
				1.05.04.1.01 Penyelenggaraan Pemetaan Rawan Bencana Kebakaran	Persentase data pemetaan daerah rawan kebakaran	100 %	1.05.04.1.01.0019 Pemutakhiran Informasi Daerah Rawan Kebakaran dan Peta Rawan Kebakaran	Jumlah Dokumen Informasi Daerah (Kabupaten/Kota) Rawan Kebakaran dan Peta Rawan Kebakaran yang Sah dan Legal	1 Dokuman	Semua Kota/Kab, Semua Kecamatan, Semua Kel/Desa	0,00	0,00	0,00	163.601.300,00	0,00	
				1.05.04.1.01 Penyelenggaraan Pemetaan Rawan Bencana Kebakaran	Persentase data pemetaan daerah rawan kebakaran	100 %	1.05.04.1.01.0023 Pembinaan Aparatur Pemadam Kebakaran dan Penyelamatan Provinsi dan Kabupaten/Kota	Jumlah Laporan Hasil Pembinaan Aparatur Pemadam Kebakaran dan Penyelamatan Provinsi dan Kabupaten/Kota	1 Laporan	Semua Kota/Kab, Semua Kecamatan, Semua Kel/Desa	0,00	0,00	0,00	170.000.000,00	0,00	
				1.05.04.1.01 Penyelenggaraan Pemetaan Rawan Bencana Kebakaran	Persentase data pemetaan daerah rawan kebakaran	100 %	1.05.04.1.01.0024 Sosialisasi, Komunikasi, Informasi dan Edukasi kepada Pemangku Kepentingan dan Masyarakat Terkait Pencegahan, Penanggulangan, Penyelamatan Kebakaran dan Penyelamatan Non Kebakaran	Jumlah Dokumen Hasil Pelaksanaan Sosialisasi, Komunikasi, Informasi dan Edukasi kepada Pemangku Kepentingan dan Masyarakat Terkait Pencegahan, Penanggulangan, Penyelamatan Kebakaran dan Penyelamatan Non Kebakaran	1 Dokumen	Semua Kota/Kab, Semua Kecamatan, Semua Kel/Desa	0,00	0,00	0,00	300.000.000,00	0,00	
				1.05.04.1.01 Penyelenggaraan Pemetaan Rawan Bencana Kebakaran	Persentase data pemetaan daerah rawan kebakaran	100 %	1.05.04.1.01.0025 Penyelenggaraan Sistem Informasi dan Pelaporan Kebakaran dan Penyelamatan Secara Terintegrasi	Jumlah Kabupaten/Kota yang Sistem Komunikasi dan Infomasi Kebakaran dan Penyelamatan (SKIKP) nya Terintegrasi dengan Provinsi	11 Kabupaten/Kota	Semua Kota/Kab, Semua Kecamatan, Semua Kel/Desa	0,00	0,00	0,00	200.000.000,00	0,00	
				1.05.04.1.01 Penyelenggaraan Pemetaan Rawan Bencana Kebakaran	Persentase data pemetaan daerah rawan kebakaran	100 %	1.05.04.1.01.0027 Pengadaan Sarana dan Prasarana Pencegahan, Penanggulangan Kebakaran dan Alat Pelindung Diri	Jumlah Sarana dan Prasarana yang Tersedia untuk Pencegahan dan Penanggulangan Kebakaran, serta Alat Pelindung diri sesuai Standar Teknis Terkait	10 Unit	Semua Kota/Kab, Semua Kecamatan, Semua Kel/Desa	0,00	0,00	0,00	400.000.000,00	0,00	
	1.05.01 PROGRAM PENUNJANG URUSAN PEMERINTAHAN DAERAH PROVINSI	Nilai SAKIP	64 angka indeks													



No	PROGRAM			KEGIATAN			SUB KEGIATAN				PLAFON ANGGARAN SEMENTARA (Rp)			PRAKIRAAN MAJU		KE T
	Program	Indikator Kinerja		Kegiatan	Indikator Kinerja		Sub Kegiatan	Indikator Kinerja		Lokasi Sub Kegiatan				N+1	N+2	
		Hasil Program	Target Capaian		Keluaran Kegiatan	Target Capaian		Keluaran Sub Kegiatan	Target Capaian		Sebelum Perubahan	Setelah Perubahan	Bertambah/Berkurang			
				1.05.01.1.01 Perencanaaan, Penganggaran, dan Evaluasi Kinerja Perangkat Daerah	Jumlah Dokumen Perencanaan Kinerja Perangkat Daerah	9 Dokumen	1.05.01.1.01.0006 Koordinasi dan Penyusunan Laporan Capaian Kinerja dan Ikhtisar Realisasi Kinerja SKPD	Jumlah Laporan Capaian Kinerja dan Ikhtisar Realisasi Kinerja SKPD dan Laporan Hasil Koordinasi Penyusunan Laporan Capaian Kinerja dan Ikhtisar Realisasi Kinerja SKPD	9 Laporan	Kota Jambi, Semua Kecamatan, Semua Kel/Desa	507.420.000,00	478.245.310,00	-29.174.690,00	315.409.252,84	0,00	
				1.05.01.1.02 Administrasi Keuangan Perangkat Daerah	Persentase Layanan Administrasi Keuangan Perangkat Daerah	100 Persen	1.05.01.1.02.0001 Penyediaan Gaji dan Tunjangan ASN	Jumlah Orang yang Menerima Gaji dan Tunjangan ASN	45 Orang/Bulan	Kota Jambi, Semua Kecamatan, Semua Kel/Desa	4.058.020.296,00	4.115.490.239,00	57.469.943,00	7.090.727.122,12	0,00	
				1.05.01.1.02 Administrasi Keuangan Perangkat Daerah	Persentase Layanan Administrasi Keuangan Perangkat Daerah	100 Persen	1.05.01.1.02.0002 Penyediaan Administrasi Pelaksanaan Tugas ASN	Jumlah Dokumen Hasil Penyediaan Administrasi Pelaksanaan Tugas ASN	1 Dokumen	Kota Jambi, Semua Kecamatan, Semua Kel/Desa	124.200.000,00	195.810.000,00	71.610.000,00	131.928.720,00	0,00	
				1.05.01.1.05 Administrasi Kepegawaian Perangkat Daerah	Persentase Peningkatan Kapasitas Sumber Daya Aparatur Sipil Daerah	100 Persen	1.05.01.1.05.0002 Pengadaan Pakaian Dinas Beserta Atribut Kelengkapannya	Jumlah Paket Pakaian Dinas Beserta Atribut Kelengkapan	78 Paket	Kota Jambi, Semua Kecamatan, Semua Kel/Desa	70.824.600,00	70.340.256,00	-484.344,00	75.867.000,00	0,00	
				1.05.01.1.05 Administrasi Kepegawaian Perangkat Daerah	Persentase Peningkatan Kapasitas Sumber Daya Aparatur Sipil Daerah	100 Persen	1.05.01.1.05.0009 Pendidikan dan Pelatihan Pegawai Berdasarkan Tugas dan Fungsi	Jumlah Pegawai Berdasarkan Tugas dan Fungsi yang Mengikuti Pendidikan dan Pelatihan	29 Orang	Kota Jambi, Semua Kecamatan, Semua Kel/Desa	55.500.000,00	14.550.000,00	-40.950.000,00	13.176.900,00	0,00	
				1.05.01.1.06 Administrasi Umum Perangkat Daerah	Persentase Penyelesaian Pelayanan Administrasi Umum	100 persen	1.05.01.1.06.0001 Penyediaan Komponen Instalasi Listrik/Penerangan Bangunan Kantor	Jumlah Paket Komponen Instalasi Listrik/Penerangan Bangunan Kantor yang Disediakan	1 Paket	Kota Jambi, Semua Kecamatan, Semua Kel/Desa	19.815.340,00	28.795.950,00	8.980.610,00	46.560.163,54	0,00	
				1.05.01.1.06 Administrasi Umum Perangkat Daerah	Persentase Penyelesaian Pelayanan Administrasi Umum	100 persen	1.05.01.1.06.0004 Penyediaan Bahan Logistik Kantor	Jumlah Paket Bahan Logistik Kantor yang Disediakan	1 Paket	Kota Jambi, Semua Kecamatan, Semua Kel/Desa	47.600.000,00	40.600.000,00	-7.000.000,00	51.988.860,00	0,00	
				1.05.01.1.06 Administrasi Umum Perangkat Daerah	Persentase Penyelesaian Pelayanan Administrasi Umum	100 persen	1.05.01.1.06.0005 Penyediaan Barang Cetakan dan Penggandaan	Jumlah Paket Barang Cetakan dan Penggandaan yang Disediakan	1 Paket	Kota Jambi, Semua Kecamatan, Semua Kel/Desa	48.000.000,00	38.800.000,00	-9.200.000,00	55.901.866,90	0,00	
				1.05.01.1.06 Administrasi Umum Perangkat Daerah	Persentase Penyelesaian Pelayanan Administrasi Umum	100 persen	1.05.01.1.06.0006 Penyediaan Bahan Bacaan dan Peraturan Perundang-Undangan	Jumlah Dokumen Bahan Bacaan dan Peraturan Perundang-Undangan yang Disediakan	1 Dokumen	Kota Jambi, Semua Kecamatan, Semua Kel/Desa	10.590.000,00	38.561.920,00	27.971.920,00	13.306.431,59	0,00	



No	PROGRAM			KEGIATAN			SUB KEGIATAN				PLAFON ANGGARAN SEMENTARA (Rp)			PRAKIRAAN MAJU		KE T
	Program	Indikator Kinerja		Kegiatan	Indikator Kinerja		Sub Kegiatan	Indikator Kinerja		Lokasi Sub Kegiatan				N+1	N+2	
		Hasil Program	Target Capaian		Keluaran Kegiatan	Target Capaian		Keluaran Sub Kegiatan	Target Capaian		Sebelum Perubahan	Setelah Perubahan	Bertambah/Berkurang			
				1.05.01.1.06 Administrasi Umum Perangkat Daerah	Persentase Penyelesaian Pelayanan Administrasi Umum	100 persen	1.05.01.1.06.0009 Penyelenggaraan Rapat Koordinasi dan Konsultasi SKPD	Jumlah Laporan Penyelenggaraan Rapat Koordinasi dan Konsultasi SKPD	100 Laporan	Kota Jambi, Semua Kecamatan, Semua Kel/Desa	437.899.225,00	400.000.000,00	-37.899.225,00	622.635.730,64	0,00	
				1.05.01.1.07 Pengadaan Barang Milik Daerah Penunjang Urusan Pemerintah Daerah	Persentase Pemeliharaan Barang Milik Daerah Penunjang Urusan Pemerintahan Daerah Persentase pengadaan barang milik daerah penunjang urusan Pemerintah Daerah	100 persen	1.05.01.1.07.0001 Pengadaan Kendaraan Perorangan Dinas atau Kendaraan Dinas Jabatan	Jumlah Unit Kendaraan Perorangan Dinas atau Kendaraan Dinas Jabatan yang Disediakan	2 Unit	Kota Jambi, Semua Kecamatan, Semua Kel/Desa	0,00	0,00	0,00	665.500.000,00	0,00	
				1.05.01.1.07 Pengadaan Barang Milik Daerah Penunjang Urusan Pemerintah Daerah	Persentase Pemeliharaan Barang Milik Daerah Penunjang Urusan Pemerintahan Daerah Persentase pengadaan barang milik daerah penunjang urusan Pemerintah Daerah	100 persen	1.05.01.1.07.0002 Pengadaan Kendaraan Dinas Operasional atau Lapangan	Jumlah Unit Kendaraan Dinas Operasional atau Lapangan yang Disediakan	2 Unit	Kota Jambi, Semua Kecamatan, Semua Kel/Desa	0,00	0,00	0,00	605.000.000,00	0,00	
				1.05.01.1.07 Pengadaan Barang Milik Daerah Penunjang Urusan Pemerintah Daerah	Persentase Pemeliharaan Barang Milik Daerah Penunjang Urusan Pemerintahan Daerah Persentase pengadaan barang milik daerah penunjang urusan Pemerintah Daerah	100 persen	1.05.01.1.07.0006 Pengadaan Peralatan dan Mesin Lainnya	Jumlah Unit Peralatan dan Mesin Lainnya yang Disediakan	10 Unit	Kota Jambi, Semua Kecamatan, Semua Kel/Desa	69.490.915,00	50.789.401,00	-18.701.514,00	130.460.167,81	0,00	
				1.05.01.1.08 Penyediaan Jasa Penunjang Urusan Pemerintahan Daerah	Jumlah jasa penunjang urusan Pemerintahan Daerah	100 persen	1.05.01.1.08.0001 Penyediaan Jasa Surat Menyurat	Jumlah Laporan Penyediaan Jasa Surat Menyurat	5 Laporan	Kota Jambi, Semua Kecamatan, Semua Kel/Desa	4.000.000,00	4.000.000,00	0,00	3.856.788,12	0,00	



No	PROGRAM			KEGIATAN			SUB KEGIATAN				PLAFON ANGGARAN SEMENTARA (Rp)			PRAKIRAAN MAJU		KE T
	Program	Indikator Kinerja		Kegiatan	Indikator Kinerja		Sub Kegiatan	Indikator Kinerja		Lokasi Sub Kegiatan				N+1	N+2	
		Hasil Program	Target Capaian		Keluaran Kegiatan	Target Capaian		Keluaran Sub Kegiatan	Target Capaian		Sebelum Perubahan	Setelah Perubahan	Bertambah/Berkurang			
				1.05.01.1.08 Penyediaan Jasa Penunjang Urusan Pem erintahan Daerah	Jumlah jasa penunjang urusan Pemerintah Daerah	100 persen	1.05.01.1.08.0002 Penyediaan Jasa Komunikasi, Sumber Daya Air dan Listrik	Jumlah Laporan Penyediaan Jasa Komunikasi, Sumber Daya Air dan Listrik yang Disediakan	12 Laporan	Kota Jambi, Semua Kecamatan, Semua Kel/Desa	180.808.360,00	181.895.306,00	1.086.946,00	219.372.143,08	0,0 0	
				1.05.01.1.08 Penyediaan Jasa Penunjang Urusan Pem erintahan Daerah	Jumlah jasa penunjang urusan Pemerintah Daerah	100 persen	1.05.01.1.08.0003 Penyediaan Jasa Peralatan dan Perlengkapan Kantor	Jumlah Laporan Penyediaan Jasa Peralatan dan Perlengkapan Kantor yang Disediakan	1 Laporan	Kota Jambi, Semua Kecamatan, Semua Kel/Desa	90.000.000,00	80.000.050,00	-9.999.950,00	123.750.656,70	0,0 0	
				1.05.01.1.08 Penyediaan Jasa Penunjang Urusan Pem erintahan Daerah	Jumlah jasa penunjang urusan Pemerintah Daerah	100 persen	1.05.01.1.08.0004 Penyediaan Jasa Pelayanan Umum Kantor	Jumlah Laporan Penyediaan Jasa Pelayanan Umum Kantor yang Disediakan	1 Laporan	Kota Jambi, Semua Kecamatan, Semua Kel/Desa	25.020.290,00	15.000.689,00	-10.019.601,00	51.898.852,46	0,0 0	
				1.05.01.1.09 Pemeliharaaa n Barang Milik Daerah Penunjang Urusan Pem erintahan Daerah	Persentase Pemelihara an Barang Milik Daerah Penunjang Urusan Pe merintahan Daerah	100 persen	1.05.01.1.09.0001 Penyediaan Jasa Pemeliharaan, Biaya Pemeliharaan dan Pajak Kendaraan Perorangan Dinas atau Kendaraan Dinas Jabatan	Jumlah Kendaraan Perorangan Dinas atau Kendaraan Dinas Jabatan yang Dipelihara dan Dibayarkan Pajaknya	8 Unit	Kota Jambi, Semua Kecamatan, Semua Kel/Desa	0,00	0,00	0,00	726.000.000,00	0,0 0	
				1.05.01.1.09 Pemeliharaaa n Barang Milik Daerah Penunjang Urusan Pem erintahan Daerah	Persentase Pemelihara an Barang Milik Daerah Penunjang Urusan Pe merintahan Daerah	100 persen	1.05.01.1.09.0002 Penyediaan Jasa Pemeliharaan, Biaya Pemeliharaan, Pajak dan Perizinan Kendaraan Dinas Operasional atau Lapangan	Jumlah Kendaraan Dinas Operasional atau Lapangan yang Dipelihara dan Dibayarkan Pajak dan Perizinannya	62 Unit	Kota Jambi, Semua Kecamatan, Semua Kel/Desa	690.248.975,00	640.766.369,00	-49.482.606,00	886.054.153,60	0,0 0	
				1.05.01.1.09 Pemeliharaaa n Barang Milik Daerah Penunjang Urusan Pem erintahan Daerah	Persentase Pemelihara an Barang Milik Daerah Penunjang Urusan Pe merintahan Daerah	100 persen	1.05.01.1.09.0009 Peme liharaan/Rehabilitasi Gedung Kantor dan Bangunan Lainnya	Jumlah Gedung Kantor dan Bangunan Lainnya yang Dipelihara/Direha bilitasi	1 Unit	Kota Jambi, Semua Kecamatan, Semua Kel/Desa	145.000.000,00	0,00	-145.000.000,00	239.578.288,33	0,0 0	
	1.05.03 PROGRAM PEN ANGGULANGA N BENCANA	Indeks Resiko Bencana Indeks Resiko Bencana	136.64 136.26 angka indeks angka indeks													
				1.05.03.1.01 Pelayanan Informasi Rawan Bencana Provinsi	Persentase Pelayanan Informasi Rawan Bencana Provinsi	100 Persen	1.05.03.1.01.0002 Sosialisasi, Komunikasi, Informasi dan Edukasi (KIE) Rawan Bencana Provinsi (Per Jenis Bencana)	Jumlah Orang yang Tersedia untuk Melaksanakan Sosialisasi KIE Rawan Bencana (Per Jenis Bencana) Lintas Kabupaten/Kota	100 Orang	Semua Kota/Kab, Semua Kecamatan, Semua Kel/Desa	0,00	0,00	0,00	385.000.000,00	0,0 0	
				1.05.03.1.01 Pelayanan Informasi Rawan Bencana Provinsi	Persentase Pelayanan Informasi Rawan Bencana Provinsi	100 Persen	1.05.03.1.01.0003 Penyusunan Kajian Risiko Bencana Provinsi	Jumlah Dokumen Kajian Risiko Bencana yang Dilegalkan	1 Dokumen	Semua Kota/Kab, Semua Kecamatan, Semua Kel/Desa	0,00	0,00	0,00	250.000.000,00	0,0 0	



No	PROGRAM			KEGIATAN			SUB KEGIATAN				PLAFON ANGGARAN SEMENTARA (Rp)			PRAKIRAAN MAJU		KE T
	Program	Indikator Kinerja		Kegiatan	Indikator Kinerja		Sub Kegiatan	Indikator Kinerja		Lokasi Sub Kegiatan				N+1	N+2	
		Hasil Program	Target Capaian		Keluaran Kegiatan	Target Capaian		Keluaran Sub Kegiatan	Target Capaian		Sebelum Perubahan	Setelah Perubahan	Bertambah/Berkurang			
				1.05.03.1.02 Pelayanan Pencegahan dan Kesiapsiagaan Terhadap Bencana	Persentase Pelayanan Pencegahan, Kesiapsiagaan dan Penanganan Pasca Bencana	100 persen	1.05.03.1.02.0012 Penyusunan Rencana Penanggulangan Bencana Daerah	Jumlah Dokumen Rencana Penanggulangan Bencana yang dilegalkan	1 Dokumen	Kota Jambi, Semua Kecamatan, Semua Kel/Desa	0,00	100.000.000,00	100.000.000,00	200.000.000,00	0,00	
				1.05.03.1.02 Pelayanan Pencegahan dan Kesiapsiagaan Terhadap Bencana	Persentase Pelayanan Pencegahan, Kesiapsiagaan dan Penanganan Pasca Bencana	100 persen	1.05.03.1.02.0013 Penguatan Kapasitas Kawasan untuk Pencegahan dan Kesiapsiagaan bencana	Jumlah laporan yang memuat kawasan rawan bencana (per jenis ancaman bencana) dan/atau kawasan-kawasan strategis Kabupaten/Kota yang memiliki mekanisme dan prosedur tetap kesiapsiagaan menghadapi bencana	8 Kawasan	Semua Kota/Kab, Semua Kecamatan, Semua Kel/Desa	150.000.000,00	150.000.000,00	0,00	685.482.036,80	0,00	
				1.05.03.1.02 Pelayanan Pencegahan dan Kesiapsiagaan Terhadap Bencana	Persentase Pelayanan Pencegahan, Kesiapsiagaan dan Penanganan Pasca Bencana	100 persen	1.05.03.1.02.0014 Pengendalian Operasi dan Penyediaan Sarana Prasarana Kesiapsiagaan Terhadap Bencana	Dokumen Sistem Komando Penanganan Darurat Bencana (SKPDB) dengan proses bisnis dan prosedur tetap yang dilegalkan dan mendapatkan dukungan penyediaan sarana prasarana kesiapsiagaan terhadap bencana	3 Dokumen	Kota Jambi, Semua Kecamatan, Semua Kel/Desa	150.000.000,00	548.260.000,00	398.260.000,00	227.795.205,00	0,00	
				1.05.03.1.02 Pelayanan Pencegahan dan Kesiapsiagaan Terhadap Bencana	Persentase Pelayanan Pencegahan, Kesiapsiagaan dan Penanganan Pasca Bencana	100 persen	1.05.03.1.02.0015 Pengembangan Kapasitas Tim Reaksi Cepat (TRC) Bencana	Jumlah personil TRC tingkat Provinsi yang memiliki sertifikasi kompetensi untuk penanganan awal darurat bencana	140 Orang	Semua Kota/Kab, Semua Kecamatan, Semua Kel/Desa	204.303.234,00	204.303.234,00	0,00	605.000.000,00	0,00	
				1.05.03.1.02 Pelayanan Pencegahan dan Kesiapsiagaan Terhadap Bencana	Persentase Pelayanan Pencegahan, Kesiapsiagaan dan Penanganan Pasca Bencana	100 persen	1.05.03.1.02.0016 Pelatihan Pencegahan dan Mitigasi Bencana	Jumlah warga negara termasuk kelompok rentan dan aparaturnya di kawasan risiko bencana tinggi lintas Kabupaten/Kota yang meningkatkan kemampuan dan ketrampilannya dalam pencegahan dan mitigasi bencana	200 Orang	Semua Kota/Kab, Semua Kecamatan, Semua Kel/Desa	250.000.000,00	250.000.000,00	0,00	500.000.000,00	0,00	
				1.05.03.1.02 Pelayanan Pencegahan dan Kesiapsiagaan Terhadap Bencana	Persentase Pelayanan Pencegahan, Kesiapsiagaan dan Penanganan Pasca Bencana	100 persen	1.05.03.1.02.0017 Penyusunan Rencana Kontijensi	Jumlah Dokumen Rencana Kontinjensi Yang Sah dan Legal (Per Jenis Ancaman) Bencana Prioritas	1 Dokumen	Kota Jambi, Semua Kecamatan, Semua Kel/Desa	0,00	0,00	0,00	330.000.000,00	0,00	
				1.05.03.1.02 Pelayanan Pencegahan dan Kesiapsiagaan Terhadap Bencana	Persentase Pelayanan Pencegahan, Kesiapsiagaan dan Penanganan Pasca Bencana	100 persen	1.05.03.1.02.0018 Penyusunan Rencana Penanggulangan Kedaruratan Bencana	Jumlah Dokumen Rencana Penanggulangan Kedaruratan Bencana (RPKB) yang Dilegalkan	1 Dokumen	Kota Jambi, Semua Kecamatan, Semua Kel/Desa	0,00	0,00	0,00	181.500.000,00	0,00	



No	PROGRAM			KEGIATAN			SUB KEGIATAN				PLAFON ANGGARAN SEMENTARA (Rp)			PRAKIRAAN MAJU		KE T
	Program	Indikator Kinerja		Kegiatan	Indikator Kinerja		Sub Kegiatan	Indikator Kinerja		Lokasi Sub Kegiatan				N+1	N+2	
		Hasil Program	Target Capaian		Keluaran Kegiatan	Target Capaian		Keluaran Sub Kegiatan	Target Capaian		Sebelum Perubahan	Setelah Perubahan	Bertambah/Berkurang			
				1.05.03.1.02 Pelayanan Pencegahan dan Kesiapsiagaan Terhadap Bencana	Persentase Pelayanan Pencegahan, Kesiapsiagaan dan Penanganan Pasca Bencana	100 persen	1.05.03.1.02.0019 Gladi Kesiapsiagaan Terhadap Bencana	Jumlah warga negara dan aparaturnya di kawasan risiko bencana tinggi lintas Kabupaten/Kota yang terlibat dalam latihan kesiapsiagaan mengetahui dan memahami mekanisme dan prosedur tetap (SOP) pengendalian operasi penanganan darurat bencana	2000 Orang	Semua Kota/Kab, Semua Kecamatan, Semua Kel/Desa	150.000.000,00	150.000.000,00	0,00	266.200.000,00	0,00	
				1.05.03.1.02 Pelayanan Pencegahan dan Kesiapsiagaan Terhadap Bencana	Persentase Pelayanan Pencegahan, Kesiapsiagaan dan Penanganan Pasca Bencana	100 persen	1.05.03.1.02.0020 Pengelolaan Risiko Bencana	Jumlah akar masalah Risiko Bencana lintas Kabupaten/kota yang tertangani	1 Kegiatan	Semua Kota/Kab, Semua Kecamatan, Semua Kel/Desa	0,00	0,00	0,00	242.000.000,00	0,00	
				1.05.03.1.02 Pelayanan Pencegahan dan Kesiapsiagaan Terhadap Bencana	Persentase Pelayanan Pencegahan, Kesiapsiagaan dan Penanganan Pasca Bencana	100 persen	1.05.03.1.02.0021 Penyediaan Peralatan Perlindungan dan Kesiapsiagaan Bencana	Jumlah keluarga yang berada di kawasan risiko tinggi bencana lintas Kabupaten/Kota yang memperoleh peralatan perlindungan diri dan kesiapsiagaan terhadap bencana	2 Unit	Kota Jambi, Semua Kecamatan, Semua Kel/Desa	200.000.000,00	200.000.000,00	0,00	778.397.000,00	0,00	
				1.05.03.1.03 Pelayanan Penyelamatan dan Evakuasi Korban Bencana	Persentase Korban Bencana yang diselamatkan dan dievakuasi	100 Persen	1.05.03.1.03.0001 Respon Cepat Kejadian Luar Biasa Penyakit/Wabah Zoonosis Prioritas	Jumlah laporan Hasil koordinasi Respon Cepat Kejadian Luar Biasa Penyakit/Wabah Zoonosis Prioritas	11 Laporan	Semua Kota/Kab, Semua Kecamatan, Semua Kel/Desa	0,00	0,00	0,00	0,00	0,00	
				1.05.03.1.03 Pelayanan Penyelamatan dan Evakuasi Korban Bencana	Persentase Korban Bencana yang diselamatkan dan dievakuasi	100 Persen	1.05.03.1.03.0002 Respon Cepat Penanganan Darurat Bencana	Jumlah Laporan Pelaksanaan Respon Cepat Penanganan Darurat Bencana	2 Laporan	Semua Kota/Kab, Semua Kecamatan, Semua Kel/Desa	1.774.458.400,00	2.645.928.400,00	871.470.000,00	2.902.107.704,00	0,00	
				1.05.03.1.03 Pelayanan Penyelamatan dan Evakuasi Korban Bencana	Persentase Korban Bencana yang diselamatkan dan dievakuasi	100 Persen	1.05.03.1.03.0003 Pencarian, Pertolongan dan Evakuasi Korban Bencana	Jumlah Laporan Pelaksanaan Pencarian, Pertolongan dan Evakuasi Korban Bencana	11 Laporan	Semua Kota/Kab, Semua Kecamatan, Semua Kel/Desa	0,00	0,00	0,00	265.000.000,00	0,00	
				1.05.03.1.03 Pelayanan Penyelamatan dan Evakuasi Korban Bencana	Persentase Korban Bencana yang diselamatkan dan dievakuasi	100 Persen	1.05.03.1.03.0004 Penyediaan Logistik Penyelamatan dan Evakuasi Korban Bencana	Jumlah Korban Bencana yang Mendapatkan Distribusi Logistik Penyelamatan dan Evakuasi Korban Bencana	520 Orang	Semua Kota/Kab, Semua Kecamatan, Semua Kel/Desa	500.000.000,00	500.000.000,00	0,00	665.500.000,00	0,00	
				1.05.03.1.03 Pelayanan Penyelamatan dan Evakuasi Korban Bencana	Persentase Korban Bencana yang diselamatkan dan dievakuasi	100 Persen	1.05.03.1.03.0005 Aktivasi Sistem Komando Penanganan Darurat Bencana	Jumlah Laporan Pelaksanaan Aktivasi Sistem Komando Penanganan Darurat Bencana	2 Laporan	Semua Kota/Kab, Semua Kecamatan, Semua Kel/Desa	126.059.000,00	126.059.000,00	0,00	484.000.000,00	0,00	



No	PROGRAM			KEGIATAN			SUB KEGIATAN				PLAFON ANGGARAN SEMENTARA (Rp)			PRAKIRAAN MAJU		KE T
	Program	Indikator Kinerja		Kegiatan	Indikator Kinerja		Sub Kegiatan	Indikator Kinerja		Lokasi Sub Kegiatan				N+1	N+2	
		Hasil Program	Target Capaian		Keluaran Kegiatan	Target Capaian		Keluaran Sub Kegiatan	Target Capaian		Sebelum Perubahan	Setelah Perubahan	Bertambah/Berkurang			
				1.05.03.1.03 Pelayanan P enyelamata n dan Evakuasi Korban Bencana	Persentase Korban Bencana yang diselamatkan dan di evakuasi	100 Persen	1.05.03.1.03.0006 Respon Cepat Bencana Non ALam Epidemi/Wabah Penyakit	Jumlah Laporan Pelaksanaan Respon Cepat Bencana Non Alam Epidemi/Wabah Penyakit	1 Laporan	Semua Kota/Kab, Semua Kecamatan, Semua Kel/Desa	0,00	0,00	0,00	220.000.000,00	0,00	
				1.05.03.1.04 Penataan Sistem Dasar Pena nggulangan Bencana	Persentase penataan sistem dasar pena nggulangan bencana	100 Persen	1.05.03.1.04.0006 Pelatihan Keluarga Tanggap Bencana Alam	Jumlah Keluarga yang Mengikuti Pelatihan Keluarga Tanggap Bencana Alam	50 Keluarga	Semua Kota/Kab, Semua Kecamatan, Semua Kel/Desa	0,00	0,00	0,00	220.000.000,00	0,00	
				1.05.03.1.04 Penataan Sistem Dasar Pena nggulangan Bencana	Persentase penataan sistem dasar pena nggulangan bencana	100 Persen	1.05.03.1.04.0007 Penanganan Pasca Bencana Provinsi	Jumlah Dokumen Pengkajian Kebutuhan Pasca Bencana (JITU PASNA) dan Rencana Rehabilitasi dan Rekonstruksi Pasca Bencana (R3P) yang Disusun	100 Dokumen	Semua Kota/Kab, Semua Kecamatan, Semua Kel/Desa	300.000.000,00	370.000.000,00	70.000.000,00	467.112.041,00	0,00	
				1.05.03.1.04 Penataan Sistem Dasar Pena nggulangan Bencana	Persentase penataan sistem dasar pena nggulangan bencana	100 Persen	1.05.03.1.04.0016 Penyusunan Regulasi Penanggulangan Bencana Daerah	Jumlah Regulasi Pendukung Penyelenggaraan Penanggulangan Bencana di Daerah	1 Dokumen	Kota Jambi, Semua Kecamatan, Semua Kel/Desa	0,00	0,00	0,00	0,00	0,00	
				1.05.03.1.04 Penataan Sistem Dasar Pena nggulangan Bencana	Persentase penataan sistem dasar pena nggulangan bencana	100 Persen	1.05.03.1.04.0017 Penyusunan, Pengelolaan dan Pemanfaatan Sistem Informasi Kebencanaan	Jumlah dan jenis Data dan Informasi Kebencanaan yang terintegrasi dalam Sistem Informasi Pemerintahan Daerah (SIPD)	12 Dokumen	Semua Kota/Kab, Semua Kecamatan, Semua Kel/Desa	100.000.000,00	100.000.000,00	0,00	484.000.000,00	0,00	
				1.05.03.1.04 Penataan Sistem Dasar Pena nggulangan Bencana	Persentase penataan sistem dasar pena nggulangan bencana	100 Persen	1.05.03.1.04.0018 Penguatan Kelembagaan Bencana Daerah	Jumlah Dokumen yang dilegalkan	1 Dokumen	Semua Kota/Kab, Semua Kecamatan, Semua Kel/Desa	0,00	325.731.107,00	325.731.107,00	299.341.900,00	0,00	
				1.05.03.1.04 Penataan Sistem Dasar Pena nggulangan Bencana	Persentase penataan sistem dasar pena nggulangan bencana	100 Persen	1.05.03.1.04.0019 Kerja Sama Antar Lembaga dan Kemitraan dalam Penanggulangan Bencana	Jumlah dokumen kerja sama antar lembaga dan kemitraan dalam penyelenggaraan penanggulangan bencana di seluruh tahapan (pra, saat dan pascabencana)	1 Dokumen	Semua Kota/Kab, Semua Kecamatan, Semua Kel/Desa	0,00	0,00	0,00	2.624.614.114,10	0,00	
				1.05.03.1.04 Penataan Sistem Dasar Pena nggulangan Bencana	Persentase penataan sistem dasar pena nggulangan bencana	100 Persen	1.05.03.1.04.0020 Pembinaan dan Pengawasan Penerapan Standar Pelayanan Minimal (SPM) Sub Urusan Bencana Kabupaten/Kota	Jumlah Kabupaten/Kota yang mendapatkan pembinaan dan pengawasan dalam Penerapan Standar Pelayanan Minimal (SPM) Sub Urusan Bencana Kabupaten/Kota	4 kabupaten/kota	Semua Kota/Kab, Semua Kecamatan, Semua Kel/Desa	0,00	0,00	0,00	199.650.000,00	0,00	
1.06 URUSAN PEMERINTAHAN BIDANG SOSIAL																



No	PROGRAM			KEGIATAN			SUB KEGIATAN				PLAFON ANGGARAN SEMENTARA (Rp)			PRAKIRAAN MAJU		KE T
	Program	Indikator Kinerja		Kegiatan	Indikator Kinerja		Sub Kegiatan	Indikator Kinerja		Lokasi Sub Kegiatan				N+1	N+2	
		Hasil Program	Target Capaian		Keluaran Kegiatan	Target Capaian		Keluaran Sub Kegiatan	Target Capaian		Sebelum Perubahan	Setelah Perubahan	Bertambah/Berkurang			
	1.06.01 PROGRAM PENUNJANG URUSAN PEME RINTAHAN DAERAH PROVINSI	Persentase pelaksanaan, pertanggung jawaban dan capaian kerja	100 persen													
				1.06.01.1.01 Perencanaa n, Pengangg aran, dan Evaluasi Kinerja Perangkat Daerah	Persentase kelengkapa n dokumen perencanaan	100 persen	1.06.01.1.01.0006 Koordinasi dan Penyusunan Laporan Capaian Kinerja dan Ikhtisar Realisasi Kinerja SKPD	Jumlah Laporan Capaian Kinerja dan Ikhtisar Realisasi Kinerja SKPD dan Laporan Hasil Koordinasi Penyusunan Laporan Capaian Kinerja dan Ikhtisar Realisasi Kinerja SKPD	48 Laporan	Kota Jambi, Semua Kecamatan, Semua Kel/Desa	483.480.000,00	388.288.976,00	-95.191.024,00	0,00	0,0 0	
				1.06.01.1.02 Administrasi Keuangan Perangkat Daerah	Persentase pertanggung gajawaban administras i keuangan	100 persen	1.06.01.1.02.0001 Penyediaan Gaji dan Tunjangan ASN	Jumlah Orang yang Menerima Gaji dan Tunjangan ASN	0 Orang/ Bulan	Kota Jambi, Semua Kecamatan, Semua Kel/Desa	17.667.183.267,00	16.531.754.753,00	-1.135.428.514,00	0,00	0,0 0	
				1.06.01.1.02 Administrasi Keuangan Perangkat Daerah	Persentase pertanggung gajawaban administras i keuangan	100 persen	1.06.01.1.02.0007 Koordinasi dan Penyusunan Laporan Keuangan Bulanan/ Triwulanan/Semesteran SKPD	Jumlah Laporan Keuangan Bulanan/ Tri wulanan/Semesteran SKPD dan Laporan Koordinasi Penyusunan Laporan Keuangan Bulanan/Tri wulanan/Semesteran SKPD	0 Laporan	Kota Jambi, Semua Kecamatan, Semua Kel/Desa	179.040.000,00	180.840.000,00	1.800.000,00	0,00	0,0 0	
				1.06.01.1.05 Administrasi Kepegawaia n Perangkat Daerah	Persentase Administra si Kepegaw aian Perangkat Daerah	100 persen	1.06.01.1.05.0009 Pendidikan dan Pelatihan Pegawai Berdasarkan Tugas dan Fungsi	Jumlah Pegawai Berdasarkan Tugas dan Fungsi yang Mengikuti Pendidikan dan Pelatihan	0 Orang	Kota Jambi, Semua Kecamatan, Semua Kel/Desa	0,00	11.000.000,00	11.000.000,00	0,00	0,0 0	
				1.06.01.1.05 Administrasi Kepegawaia n Perangkat Daerah	Persentase Administra si Kepegaw aian Perangkat Daerah	100 persen	1.06.01.1.05.0011 Bimbingan Teknis Implementasi Peraturan Perundang-Undangan	Jumlah Orang yang Mengikuti Bimbingan Teknis Implementasi Peraturan Perundang-Undangan	0 Orang	Semua Kota/Kab, Semua Kecamatan, Semua Kel/Desa	0,00	0,00	0,00	0,00	0,0 0	
				1.06.01.1.06 Administrasi Umum Perangkat Daerah	Persentase pelayanan administras i umum	100 persen	1.06.01.1.06.0001 Penyediaan Komponen Instalasi Listrik/Penerangan Bangunan Kantor	Jumlah Paket Komponen Instalasi Listrik/Penerangan Bangunan Kantor yang Disediakan	0 Paket	Kota Jambi, Semua Kecamatan, Semua Kel/Desa	25.000.000,00	21.194.600,00	-3.805.400,00	0,00	0,0 0	
				1.06.01.1.06 Administrasi Umum Perangkat Daerah	Persentase pelayanan administras i umum	100 persen	1.06.01.1.06.0002 Penyediaan Peralatan dan Perlengkapan Kantor	Jumlah Paket Peralatan dan Perlengkapan Kantor yang Disediakan	0 Paket	Kota Jambi, Semua Kecamatan, Semua Kel/Desa	63.000.000,00	99.930.420,00	36.930.420,00	0,00	0,0 0	
				1.06.01.1.06 Administrasi Umum Perangkat Daerah	Persentase pelayanan administras i umum	100 persen	1.06.01.1.06.0004 Penyediaan Bahan Logistik Kantor	Jumlah Paket Bahan Logistik Kantor yang Disediakan	0 Paket	Kota Jambi, Semua Kecamatan, Semua Kel/Desa	86.963.000,00	93.368.480,00	6.405.480,00	0,00	0,0 0	
				1.06.01.1.06 Administrasi Umum Perangkat Daerah	Persentase pelayanan administras i umum	100 persen	1.06.01.1.06.0005 Penyediaan Barang Cetakan dan Penggandaan	Jumlah Paket Barang Cetakan dan Penggandaan yang Disediakan	0 Paket	Kota Jambi, Semua Kecamatan, Semua Kel/Desa	203.700.799,00	213.022.009,00	9.321.210,00	0,00	0,0 0	



No	PROGRAM			KEGIATAN			SUB KEGIATAN				PLAFON ANGGARAN SEMENTARA (Rp)			PRAKIRAAN MAJU		KE T
	Program	Indikator Kinerja		Kegiatan	Indikator Kinerja		Sub Kegiatan	Indikator Kinerja		Lokasi Sub Kegiatan				N+1	N+2	
		Hasil Program	Target Capaian		Keluaran Kegiatan	Target Capaian		Keluaran Sub Kegiatan	Target Capaian		Sebelum Perubahan	Setelah Perubahan	Bertambah/Berkurang			
				1.06.01.1.06 Administrasi Umum Perangkat Daerah	Persentase pelayanan administrasi umum	100 persen	1.06.01.1.06.0009 Penyelenggaraan Rapat Koordinasi dan Konsultasi SKPD	Jumlah Laporan Penyelenggaraan Rapat Koordinasi dan Konsultasi SKPD	0 Laporan	Kota Jambi, Semua Kecamatan, Semua Kel/Desa	689.456.423,00	574.748.171,00	-114.708.252,00	0,00	0,00	
				1.06.01.1.07 Pengadaan Barang Milik Daerah Penunjang Urusan Pemerintah Daerah	Persentase pengadaan barang milik daerah	100 persen	1.06.01.1.07.0001 Pengadaan Kendaraan Perorangan Dinas atau Kendaraan Dinas Jabatan	Jumlah Unit Kendaraan Perorangan Dinas atau Kendaraan Dinas Jabatan yang Disediakan	0 Unit	Kota Jambi, Semua Kecamatan, Semua Kel/Desa	0,00	411.092.000,00	411.092.000,00	0,00	0,00	
				1.06.01.1.07 Pengadaan Barang Milik Daerah Penunjang Urusan Pemerintah Daerah	Persentase pengadaan barang milik daerah	100 persen	1.06.01.1.07.0005 Pengadaan Mebel	Jumlah Paket Mebel yang Disediakan	0 Paket	Kota Jambi, Semua Kecamatan, Semua Kel/Desa	0,00	0,00	0,00	0,00	0,00	
				1.06.01.1.07 Pengadaan Barang Milik Daerah Penunjang Urusan Pemerintah Daerah	Persentase pengadaan barang milik daerah	100 persen	1.06.01.1.07.0006 Pengadaan Peralatan dan Mesin Lainnya	Jumlah Unit Peralatan dan Mesin Lainnya yang Disediakan	0 Unit	Kota Jambi, Semua Kecamatan, Semua Kel/Desa	0,00	0,00	0,00	0,00	0,00	
				1.06.01.1.08 Penyediaan Jasa Penunjang Urusan Pemerintahan Daerah	Pemenuhan jasa kantor	100 persen	1.06.01.1.08.0002 Penyediaan Jasa Komunikasi, Sumber Daya Air dan Listrik	Jumlah Laporan Penyediaan Jasa Komunikasi, Sumber Daya Air dan Listrik yang Disediakan	0 Laporan	Kota Jambi, Semua Kecamatan, Semua Kel/Desa	499.564.630,00	499.564.630,00	0,00	0,00	0,00	
				1.06.01.1.08 Penyediaan Jasa Penunjang Urusan Pemerintahan Daerah	Pemenuhan jasa kantor	100 persen	1.06.01.1.08.0004 Penyediaan Jasa Pelayanan Umum Kantor	Jumlah Laporan Penyediaan Jasa Pelayanan Umum Kantor yang Disediakan	0 Laporan	Kota Jambi, Semua Kecamatan, Semua Kel/Desa	1.008.000.000,00	720.999.806,00	-287.000.194,00	0,00	0,00	
				1.06.01.1.09 Pemeliharaan n Barang Milik Daerah Penunjang Urusan Pemerintahan Daerah	Persentase sarana dan prasarana kantor dalam kondisi baik	100 persen	1.06.01.1.09.0001 Penyediaan Jasa Pemeliharaan, Biaya Pemeliharaan dan Pajak Kendaraan Perorangan Dinas atau Kendaraan Dinas Jabatan	Jumlah Kendaraan Perorangan Dinas atau Kendaraan Dinas Jabatan yang Dipelihara dan Dibayarkan Pajaknya	0 Unit	Kota Jambi, Semua Kecamatan, Semua Kel/Desa	798.345.000,00	798.120.000,00	-225.000,00	0,00	0,00	
				1.06.01.1.09 Pemeliharaan n Barang Milik Daerah Penunjang Urusan Pemerintahan Daerah	Persentase sarana dan prasarana kantor dalam kondisi baik	100 persen	1.06.01.1.09.0009 Pemeliharaan/Rehabilitasi Gedung Kantor dan Bangunan Lainnya	Jumlah Gedung Kantor dan Bangunan Lainnya yang Dipelihara/Direhabilitasi	0 Unit	Kota Jambi, Semua Kecamatan, Semua Kel/Desa	100.000.000,00	0,00	-100.000.000,00	0,00	0,00	



No	PROGRAM			KEGIATAN			SUB KEGIATAN				PLAFON ANGGARAN SEMENTARA (Rp)			PRAKIRAAN MAJU		KE T
	Program	Indikator Kinerja		Kegiatan	Indikator Kinerja		Sub Kegiatan	Indikator Kinerja		Lokasi Sub Kegiatan				N+1	N+2	
		Hasil Program	Target Capaian		Keluaran Kegiatan	Target Capaian		Keluaran Sub Kegiatan	Target Capaian		Sebelum Perubahan	Setelah Perubahan	Bertambah/Berkurang			
				1.06.01.1.09 Pemeliharaan Barang Milik Daerah Penunjang Urusan Pemerintahan Daerah	Persentase sarana dan prasarana kantor dalam kondisi baik	100 persen	1.06.01.1.09.0010 Pemeliharaan/Rehabilitasi Sarana dan Prasarana Gedung Kantor atau Bangunan Lainnya	Jumlah Sarana dan Prasarana Gedung Kantor atau Bangunan Lainnya yang Dipelihara/Direhabilitasi	0 Unit	Kota Jambi, Semua Kecamatan, Semua Kel/Desa	25.000.000,00	22.470.000,00	-2.530.000,00	0,00	0,00	
	1.06.02 PROGRAM PEMBERDAYAAN SOSIAL	Persentase peningkatan kualitas pemberdayaan potensi dan sumber kesejahteraan sosial dalam penyelenggaraan program Kessos	8 Persen													
				1.06.02.1.01 Penerbitan Izin Pengumpulan Sumbangan Lintas Daerah Kabupaten/Kota dalam 1 (Satu) Daerah Provinsi	Persentase Izin pengumpulan sumbangan lintas daerah kab/kota dalam 1 Provinsi	25 persen	1.06.02.1.01.0001 Koordinasi dan Sinkronisasi Penerbitan Izin Undian Gratis Berhadiah dan Pengumpulan Uang atau Barang	Jumlah Dokumen Hasil Koordinasi dan Sinkronisasi Penerbitan Izin Undian Gratis Berhadiah dan Pengumpulan Uang atau Barang	45 Dokumen	Semua Kota/Kab, Semua Kecamatan, Semua Kel/Desa	0,00	0,00	0,00	0,00	0,00	
				1.06.02.1.02 Pemberdayaan Potensi Sumber Kesejahteraan Sosial Provinsi	Persentase PSKS yang terlibat dalam Pelayanan Pembangunan Kesejahteraan Sosial	2,3 persen	1.06.02.1.02.0001 Peningkatan Kemampuan Potensi Pekerja Sosial Masyarakat Kewenangan Provinsi	Jumlah Orang Mendapat Peningkatan Kapasitas Pekerja Sosial Masyarakat Kewenangan Provinsi	60 Orang	Semua Kota/Kab, Semua Kecamatan, Semua Kel/Desa	278.165.036,00	265.507.536,00	-12.657.500,00	0,00	0,00	
				1.06.02.1.02 Pemberdayaan Potensi Sumber Kesejahteraan Sosial Provinsi	Persentase PSKS yang terlibat dalam Pelayanan Pembangunan Kesejahteraan Sosial	2,3 persen	1.06.02.1.02.0002 Peningkatan Kemampuan Potensi Tenaga Kesejahteraan Sosial Kecamatan Kewenangan Provinsi	Jumlah Tenaga Kesejahteraan Sosial Kecamatan Kewenangan Provinsi yang Meningkatkan Kapasitasnya	60 Orang	Semua Kota/Kab, Semua Kecamatan, Semua Kel/Desa	59.634.964,00	316.494.664,00	256.859.700,00	0,00	0,00	
				1.06.02.1.02 Pemberdayaan Potensi Sumber Kesejahteraan Sosial Provinsi	Persentase PSKS yang terlibat dalam Pelayanan Pembangunan Kesejahteraan Sosial	2,3 persen	1.06.02.1.02.0003 Peningkatan Kemampuan Potensi Sumber Kesejahteraan Sosial Keluarga Kewenangan Provinsi	Jumlah Keluarga yang Meningkatkan Kapasitasnya Kewenangan Provinsi	641 Keluarga	Semua Kota/Kab, Semua Kecamatan, Semua Kel/Desa	30.414.000,00	1.433.214.000,00	1.402.800.000,00	0,00	0,00	
				1.06.02.1.02 Pemberdayaan Potensi Sumber Kesejahteraan Sosial Provinsi	Persentase PSKS yang terlibat dalam Pelayanan Pembangunan Kesejahteraan Sosial	2,3 persen	1.06.02.1.02.0004 Peningkatan Kemampuan Potensi Sumber Kesejahteraan Sosial Kelembagaan Masyarakat Kewenangan Provinsi	Jumlah Lembaga Kesejahteraan Sosial yang Meningkatkan Kapasitasnya Kewenangan Provinsi	5 Lembaga	Semua Kota/Kab, Semua Kecamatan, Semua Kel/Desa	119.320.000,00	297.999.972,00	178.679.972,00	0,00	0,00	



No	PROGRAM			KEGIATAN			SUB KEGIATAN				PLAFON ANGGARAN SEMENTARA (Rp)			PRAKIRAAN MAJU		KE T
	Program	Indikator Kinerja		Kegiatan	Indikator Kinerja		Sub Kegiatan	Indikator Kinerja		Lokasi Sub Kegiatan				N+1	N+2	
		Hasil Program	Target Capaian		Keluaran Kegiatan	Target Capaian		Keluaran Sub Kegiatan	Target Capaian		Sebelum Perubahan	Setelah Perubahan	Bertambah/Berkurang			
	1.06.03 PROGRAM PENANGANAN WARGA NEGARA MIGRAN KORBAN TINDAK KEKERASAN	Persentase Warga Negara migran korban tindak kekerasan yang difasilitasi	40 Persen													
				1.06.03.1.01 Pemulangan Warga Negara Migran Korban Tindak Kekerasan dari Titik Debarkasi di Daerah Provinsi untuk Dipulangkan ke Daerah K abupaten/Ko ta Asal	Persentase pemulanga n warga negara migran korban tindak kekerasan yang difasilitasi	40 persen	1.06.03.1.01.0001 Fasilitas Pemulangan Warga Negara Migran Korban Tindak Kekerasan dari Titik Debarkasi di Daerah Provinsi untuk Dipulangkan ke Daerah Kabupaten/Kota Asal	Jumlah Warga Negara Migran Korban Tindak Kekerasan yang Dipulangkan dari Titik Debarkasi di Daerah Provinsi untuk Dipulangkan ke Daerah Kabupaten/Kota	650 Orang	Semua Kota/Kab, Semua Kecamatan, Semua Kel/Desa	300.003.920,00	300.001.450,00	-2.470,00	0,00	0,00	
	1.06.04 PROGRAM REHABILITASI SOSIAL	Persentase Pemerlu Pelayanan Kesejahteraan Sosial (PPKS) yang mendapatkan Rehabilitasi Sosial	1 Persen													
				1.06.04.1.01 Rehabilitasi Sosial Dasar Penyandang Disabilitas TerlAntar di dalam Panti	Persentase Penyandang g Disabilitas terlantar yang mend apatkan pelayanan sosial dalam panti	2 persen	1.06.04.1.01.0001 Penyediaan Permakanan	Jumlah Orang yang Mendapatkan Pemenuhan Kebutuhan Permakanan Sesuai dengan Standar Gizi Minimal Kewenangan Provinsi	150 Orang	Semua Kota/Kab, Semua Kecamatan, Semua Kel/Desa	1.560.905.300,00	1.670.301.700,00	109.396.400,00	0,00	0,00	
				1.06.04.1.01 Rehabilitasi Sosial Dasar Penyandang Disabilitas TerlAntar di dalam Panti	Persentase Penyandang g Disabilitas terlantar yang mend apatkan pelayanan sosial dalam panti	2 persen	1.06.04.1.01.0002 Penyediaan Sandang	Jumlah Orang yang Menerima Pakaian dan Kelengkapan Lainnya yang Tersedia dalam 1 Tahun Kewenangan Provinsi	150 Orang	Semua Kota/Kab, Semua Kecamatan, Semua Kel/Desa	183.729.890,00	218.049.662,00	34.319.772,00	0,00	0,00	
				1.06.04.1.01 Rehabilitasi Sosial Dasar Penyandang Disabilitas TerlAntar di dalam Panti	Persentase Penyandang g Disabilitas terlantar yang mend apatkan pelayanan sosial dalam panti	2 persen	1.06.04.1.01.0003 Penyediaan Asrama yang Mudah Diakses	Jumlah Orang yang Terakses Asrama Layak Huni Kewenangan Provinsi	6 Orang	Semua Kota/Kab, Semua Kecamatan, Semua Kel/Desa	773.137.842,00	1.504.128.393,00	730.990.551,00	0,00	0,00	



No	PROGRAM			KEGIATAN			SUB KEGIATAN				PLAFON ANGGARAN SEMENTARA (Rp)			PRAKIRAAN MAJU		KE T
	Program	Indikator Kinerja		Kegiatan	Indikator Kinerja		Sub Kegiatan	Indikator Kinerja		Lokasi Sub Kegiatan				N+1	N+2	
		Hasil Program	Target Capaian		Keluaran Kegiatan	Target Capaian		Keluaran Sub Kegiatan	Target Capaian		Sebelum Perubahan	Setelah Perubahan	Bertambah/Berkurang			
				1.06.04.1.01 Rehabilitasi Sosial Dasar Penyandang Disabilitas Terlantar di dalam Panti	Persentase Penyandang Disabilitas terlantar yang mendapatkan pelayanan sosial dalam panti	2 persen	1.06.04.1.01.0004 Penyediaan Alat Bantu	Jumlah Orang yang Mendapatkan Alat Bantu dan Alat Bantu Peraga Sesuai Kebutuhan Kewenangan Provinsi	1 Orang	Semua Kota/Kab, Semua Kecamatan, Semua Kel/Desa	0,00	0,00	0,00	0,00	0,00	
				1.06.04.1.01 Rehabilitasi Sosial Dasar Penyandang Disabilitas Terlantar di dalam Panti	Persentase Penyandang Disabilitas terlantar yang mendapatkan pelayanan sosial dalam panti	2 persen	1.06.04.1.01.0005 Penyediaan Perbekalan Kesehatan di dalam Panti	Jumlah Orang yang Mendapatkan Pemenuhan Kebutuhan Perbekalan Kesehatan di dalam Panti Kewenangan Provinsi	1 Orang	Semua Kota/Kab, Semua Kecamatan, Semua Kel/Desa	18.007.573,00	21.552.680,00	3.545.107,00	0,00	0,00	
				1.06.04.1.01 Rehabilitasi Sosial Dasar Penyandang Disabilitas Terlantar di dalam Panti	Persentase Penyandang Disabilitas terlantar yang mendapatkan pelayanan sosial dalam panti	2 persen	1.06.04.1.01.0006 Pemberian Bimbingan Fisik, Mental, Spiritual dan Sosial	Jumlah Peserta Bimbingan Fisik, Mental, Spiritual dan Sosial Kewenangan Provinsi	1 Orang	Semua Kota/Kab, Semua Kecamatan, Semua Kel/Desa	167.218.000,00	271.334.400,00	104.116.400,00	0,00	0,00	
				1.06.04.1.01 Rehabilitasi Sosial Dasar Penyandang Disabilitas Terlantar di dalam Panti	Persentase Penyandang Disabilitas terlantar yang mendapatkan pelayanan sosial dalam panti	2 persen	1.06.04.1.01.0007 Pemberian Bimbingan Aktivitas Hidup Sehari-Hari	Jumlah Peserta Bimbingan Aktivitas Hidup Sehari-Hari Kewenangan Provinsi	1 Orang	Semua Kota/Kab, Semua Kecamatan, Semua Kel/Desa	20.992.672,00	20.992.672,00	0,00	0,00	0,00	
				1.06.04.1.01 Rehabilitasi Sosial Dasar Penyandang Disabilitas Terlantar di dalam Panti	Persentase Penyandang Disabilitas terlantar yang mendapatkan pelayanan sosial dalam panti	2 persen	1.06.04.1.01.0010 Pemberian Pelayanan Penelusuran Keluarga	Jumlah Orang yang Mendapatkan Pelayanan Penelusuran Keluarga Kewenangan Provinsi	1 Orang	Semua Kota/Kab, Semua Kecamatan, Semua Kel/Desa	50.000.000,00	60.297.798,00	10.297.798,00	0,00	0,00	
				1.06.04.1.01 Rehabilitasi Sosial Dasar Penyandang Disabilitas Terlantar di dalam Panti	Persentase Penyandang Disabilitas terlantar yang mendapatkan pelayanan sosial dalam panti	2 persen	1.06.04.1.01.0011 Pemberian Pelayanan Reunifikasi Keluarga	Jumlah Orang yang Mendapatkan Pelayanan Reunifikasi Keluarga Kewenangan Provinsi	1 Orang	Semua Kota/Kab, Semua Kecamatan, Semua Kel/Desa	37.500.000,00	37.500.000,00	0,00	0,00	0,00	



No	PROGRAM			KEGIATAN			SUB KEGIATAN				PLAFON ANGGARAN SEMENTARA (Rp)			PRAKIRAAN MAJU		KE T
	Program	Indikator Kinerja		Kegiatan	Indikator Kinerja		Sub Kegiatan	Indikator Kinerja		Lokasi Sub Kegiatan				N+1	N+2	
		Hasil Program	Target Capaian		Keluaran Kegiatan	Target Capaian		Keluaran Sub Kegiatan	Target Capaian		Sebelum Perubahan	Setelah Perubahan	Bertambah/Berkurang			
				1.06.04.1.01 Rehabilitasi Sosial Dasar Penyandang Disabilitas Terlantar di dalam Panti	Persentase Penyandang Disabilitas terlantar yang mendapatkan pelayanan sosial dalam panti	2 persen	1.06.04.1.01.0012 Koordinasi dan Sinkronisasi Pelaksanaan Bidang Rehabilitasi Sosial Dasar Penyandang Disabilitas Terlantar	Jumlah Dokumen Hasil Koordinasi dan Fasilitasi Rehabilitasi Sosial Dasar Penyandang Disabilitas Terlantar	1 Dokumen	Semua Kota/Kab, Semua Kecamatan, Semua Kel/Desa	0,00	80.000.000,00	80.000.000,00	0,00	0,00	
				1.06.04.1.02 Rehabilitasi Sosial Dasar Anak Terlantar di dalam Panti	Persentase Anak terlantar yang mendapatkan pelayanan sosial dalam panti	0,26 persen	1.06.04.1.02.0001 Pengasuhan	Jumlah Anak yang Mendapatkan Layanan Pengasuhan Kewenangan Provinsi	50 Orang	Semua Kota/Kab, Semua Kecamatan, Semua Kel/Desa	16.470.194,00	10.837.094,00	-5.633.100,00	0,00	0,00	
				1.06.04.1.02 Rehabilitasi Sosial Dasar Anak Terlantar di dalam Panti	Persentase Anak terlantar yang mendapatkan pelayanan sosial dalam panti	0,26 persen	1.06.04.1.02.0002 Penyediaan Makanan	Jumlah Orang yang Mendapatkan Pemenuhan Kebutuhan Permakanan sesuai dengan Standar Gizi Minimal Kewenangan Provinsi	50 Orang	Semua Kota/Kab, Semua Kecamatan, Semua Kel/Desa	443.054.700,00	402.290.000,00	-40.764.700,00	0,00	0,00	
				1.06.04.1.02 Rehabilitasi Sosial Dasar Anak Terlantar di dalam Panti	Persentase Anak terlantar yang mendapatkan pelayanan sosial dalam panti	0,26 persen	1.06.04.1.02.0003 Penyediaan Sandang	Jumlah Orang yang Menerima Pakaian dan Kelengkapan Lainnya yang Tersedia dalam 1 Tahun Kewenangan Provinsi	50 Orang	Semua Kota/Kab, Semua Kecamatan, Semua Kel/Desa	80.365.590,00	70.682.190,00	-9.683.400,00	0,00	0,00	
				1.06.04.1.02 Rehabilitasi Sosial Dasar Anak Terlantar di dalam Panti	Persentase Anak terlantar yang mendapatkan pelayanan sosial dalam panti	0,26 persen	1.06.04.1.02.0004 Penyediaan Asrama yang Mudah Diakses	Jumlah Orang yang Terakses Asrama Layak Huni Kewenangan Provinsi	4 Orang	Semua Kota/Kab, Semua Kecamatan, Semua Kel/Desa	346.147.203,00	363.910.526,00	17.763.323,00	0,00	0,00	
				1.06.04.1.02 Rehabilitasi Sosial Dasar Anak Terlantar di dalam Panti	Persentase Anak terlantar yang mendapatkan pelayanan sosial dalam panti	0,26 persen	1.06.04.1.02.0005 Penyediaan Perbekalan Kesehatan di dalam Panti	Jumlah Orang yang Mendapatkan Pemenuhan Kebutuhan Perbekalan Kesehatan di dalam Panti Kewenangan Provinsi	1 Orang	Semua Kota/Kab, Semua Kecamatan, Semua Kel/Desa	6.477.486,00	5.203.044,00	-1.274.442,00	0,00	0,00	
				1.06.04.1.02 Rehabilitasi Sosial Dasar Anak Terlantar di dalam Panti	Persentase Anak terlantar yang mendapatkan pelayanan sosial dalam panti	0,26 persen	1.06.04.1.02.0006 Pemberian Bimbingan Fisik, Mental, Spiritual dan Sosial	Jumlah Peserta Bimbingan Fisik, Mental, Spiritual dan Sosial Kewenangan Provinsi	1 Orang	Semua Kota/Kab, Semua Kecamatan, Semua Kel/Desa	73.546.967,00	78.187.746,00	4.640.779,00	0,00	0,00	
				1.06.04.1.02 Rehabilitasi Sosial Dasar Anak Terlantar di dalam Panti	Persentase Anak terlantar yang mendapatkan pelayanan sosial dalam panti	0,26 persen	1.06.04.1.02.0007 Pemberian Bimbingan Aktivitas Hidup Sehari-Hari	Jumlah Peserta Bimbingan Aktivitas Hidup Sehari-Hari Kewenangan Provinsi	1 Orang	Semua Kota/Kab, Semua Kecamatan, Semua Kel/Desa	103.164.386,00	170.507.684,00	67.343.298,00	0,00	0,00	



No	PROGRAM			KEGIATAN			SUB KEGIATAN				PLAFON ANGGARAN SEMENTARA (Rp)			PRAKIRAAN MAJU		KE T
	Program	Indikator Kinerja		Kegiatan	Indikator Kinerja		Sub Kegiatan	Indikator Kinerja		Lokasi Sub Kegiatan				N+1	N+2	
		Hasil Program	Target Capaian		Keluaran Kegiatan	Target Capaian		Keluaran Sub Kegiatan	Target Capaian		Sebelum Perubahan	Setelah Perubahan	Bertambah/Berkurang			
				1.06.04.1.02 Rehabilitasi Sosial Dasar Anak Terlantar di dalam Panti	Persentase Anak terlantar yang mend apatkan pelayanan sosial dalam panti	0,26 persen	1.06.04.1.02.0009 Akses ke Layanan Pendidikan dan Kesehatan Dasar	Jumlah Orang yang Mendapatkan Akses ke Layanan Pendidikan dan Kesehatan Dasar Kewenangan Provinsi	1 Orang	Semua Kota/Kab, Semua Kecamatan, Semua Kel/Desa	66.655.524,00	134.263.486,00	67.607.962,00	0,00	0,00	
				1.06.04.1.02 Rehabilitasi Sosial Dasar Anak Terlantar di dalam Panti	Persentase Anak terlantar yang mend apatkan pelayanan sosial dalam panti	0,26 persen	1.06.04.1.02.0013 Koordinasi, Sinkronisasi dan Pembinaan Pelaksanaan Rehabilitasi Sosial Dasar Anak Terlantar di dalam Panti	Jumlah Dokumen Hasil Koordinasi dan Pembinaan Rehabilitasi Sosial Dasar Anak Terlantar di dalam Panti	1 Dokumen	Semua Kota/Kab, Semua Kecamatan, Semua Kel/Desa	100.000.000,00	0,00	-100.000.000,00	0,00	0,00	
				1.06.04.1.03 Rehabilitasi Sosial Dasar Lanjut Usia Terlantar di dalam Panti	Persentase Lansia terlantar yang mend apatkan pelayanan sosial dalam panti	0.37 persen	1.06.04.1.03.0001 Penyediaan Permakanan	Jumlah Orang yang Mendapatkan Pemenuhan Kebutuhan Permakanan sesuai dengan Standar Gizi Minimal Kewenangan Provinsi	72 Orang	Semua Kota/Kab, Semua Kecamatan, Semua Kel/Desa	877.000.800,00	785.629.000,00	-91.371.800,00	0,00	0,00	
				1.06.04.1.03 Rehabilitasi Sosial Dasar Lanjut Usia Terlantar di dalam Panti	Persentase Lansia terlantar yang mend apatkan pelayanan sosial dalam panti	0.37 persen	1.06.04.1.03.0002 Penyediaan Sandang	Jumlah Orang yang Menerima Pakaian dan Kelengkapan Lainnya yang Tersedia dalam 1 Tahun Kewenangan Provinsi	72 Orang	Semua Kota/Kab, Semua Kecamatan, Semua Kel/Desa	107.935.089,00	104.040.000,00	-3.895.089,00	0,00	0,00	
				1.06.04.1.03 Rehabilitasi Sosial Dasar Lanjut Usia Terlantar di dalam Panti	Persentase Lansia terlantar yang mend apatkan pelayanan sosial dalam panti	0.37 persen	1.06.04.1.03.0003 Penyediaan Asrama yang Mudah Diakses	Jumlah Orang yang Terakses Asrama Layak Huni Kewenangan Provinsi	72 Orang	Semua Kota/Kab, Semua Kecamatan, Semua Kel/Desa	105.026.159,00	516.169.830,00	411.143.671,00	0,00	0,00	
				1.06.04.1.03 Rehabilitasi Sosial Dasar Lanjut Usia Terlantar di dalam Panti	Persentase Lansia terlantar yang mend apatkan pelayanan sosial dalam panti	0.37 persen	1.06.04.1.03.0004 Penyediaan Alat Bantu	Jumlah Orang yang Mendapatkan Alat Bantu dan Alat Bantu Peraga Sesuai Kebutuhan Kewenangan Provinsi	72 Orang	Semua Kota/Kab, Semua Kecamatan, Semua Kel/Desa	0,00	5.539.014,00	5.539.014,00	0,00	0,00	
				1.06.04.1.03 Rehabilitasi Sosial Dasar Lanjut Usia Terlantar di dalam Panti	Persentase Lansia terlantar yang mend apatkan pelayanan sosial dalam panti	0.37 persen	1.06.04.1.03.0005 Penyediaan Perbekalan Kesehatan di dalam Panti Sosial	Jumlah Orang yang Mendapatkan Pemenuhan Kebutuhan Perbekalan Kesehatan di dalam Panti Kewenangan Provinsi	72 Orang	Semua Kota/Kab, Semua Kecamatan, Semua Kel/Desa	0,00	4.785.531,00	4.785.531,00	0,00	0,00	
				1.06.04.1.03 Rehabilitasi Sosial Dasar Lanjut Usia Terlantar di dalam Panti	Persentase Lansia terlantar yang mend apatkan pelayanan sosial dalam panti	0.37 persen	1.06.04.1.03.0006 Pemberian Bimbingan Fisik, Mental, Spritual dan Sosial	Jumlah Peserta Bimbingan Fisik, Mental, Spiritual dan Sosial Kewenangan Provinsi	72 Orang	Semua Kota/Kab, Semua Kecamatan, Semua Kel/Desa	35.294.880,00	35.100.000,00	-194.880,00	0,00	0,00	



No	PROGRAM			KEGIATAN			SUB KEGIATAN				PLAFON ANGGARAN SEMENTARA (Rp)			PRAKIRAAN MAJU		KE T
	Program	Indikator Kinerja		Kegiatan	Indikator Kinerja		Sub Kegiatan	Indikator Kinerja		Lokasi Sub Kegiatan				N+1	N+2	
		Hasil Program	Target Capaian		Keluaran Kegiatan	Target Capaian		Keluaran Sub Kegiatan	Target Capaian		Sebelum Perubahan	Setelah Perubahan	Bertambah/Berkurang			
				1.06.04.1.03 Rehabilitasi Sosial Dasar Lanjut Usia Terlantar di dalam Panti	Persentase Lansia terlantar yang mendapatkan pelayanan sosial dalam panti	0.37 persen	1.06.04.1.03.0007 Pemberian Bimbingan Aktivitas Hidup Sehari-Hari	Jumlah Peserta Bimbingan Aktivitas Hidup Sehari-Hari Kewenangan Provinsi	72 Orang	Semua Kota/Kab, Semua Kecamatan, Semua Kel/Desa	79.999.112,00	68.350.248,00	-11.648.864,00	0,00	0,00	
				1.06.04.1.03 Rehabilitasi Sosial Dasar Lanjut Usia Terlantar di dalam Panti	Persentase Lansia terlantar yang mendapatkan pelayanan sosial dalam panti	0.37 persen	1.06.04.1.03.0008 Fasilitas Pembuatan Nomor Induk Kependudukan bagi Penyandang Disabilitas	Jumlah Orang yang Terpenuhi Kebutuhan Pembuatan Nomor Induk Kependudukan bagi Lanjut Usia Terlantar Kewenangan Provinsi	72 Orang	Semua Kota/Kab, Semua Kecamatan, Semua Kel/Desa	0,00	2.700.000,00	2.700.000,00	0,00	0,00	
				1.06.04.1.03 Rehabilitasi Sosial Dasar Lanjut Usia Terlantar di dalam Panti	Persentase Lansia terlantar yang mendapatkan pelayanan sosial dalam panti	0.37 persen	1.06.04.1.03.0010 Pemberian Pelayanan Penelusuran Keluarga	Jumlah Orang yang Mendapatkan Pelayanan Penelusuran Keluarga Kewenangan Provinsi	72 Orang	Semua Kota/Kab, Semua Kecamatan, Semua Kel/Desa	0,00	0,00	0,00	0,00	0,00	
				1.06.04.1.03 Rehabilitasi Sosial Dasar Lanjut Usia Terlantar di dalam Panti	Persentase Lansia terlantar yang mendapatkan pelayanan sosial dalam panti	0.37 persen	1.06.04.1.03.0011 Pemberian Pelayanan Reunifikasi Keluarga	Jumlah Orang yang Mendapatkan Pelayanan Reunifikasi Keluarga Kewenangan Provinsi	72 Orang	Semua Kota/Kab, Semua Kecamatan, Semua Kel/Desa	0,00	0,00	0,00	0,00	0,00	
				1.06.04.1.03 Rehabilitasi Sosial Dasar Lanjut Usia Terlantar di dalam Panti	Persentase Lansia terlantar yang mendapatkan pelayanan sosial dalam panti	0.37 persen	1.06.04.1.03.0012 Pemulasaraan	Jumlah Pemulasaraan Kewenangan Provinsi	20 Orang	Semua Kota/Kab, Semua Kecamatan, Semua Kel/Desa	25.936.000,00	32.500.000,00	6.564.000,00	0,00	0,00	
				1.06.04.1.03 Rehabilitasi Sosial Dasar Lanjut Usia Terlantar di dalam Panti	Persentase Lansia terlantar yang mendapatkan pelayanan sosial dalam panti	0.37 persen	1.06.04.1.03.0013 Koordinasi, Sinkronisasi dan Pembinaan Pelaksanaan Rehabilitasi Sosial Dasar Gelandangan dan Pengemis Terlantar di dalam Panti	Jumlah Dokumen Hasil Koordinasi dan Fasilitas Rehabilitasi Sosial Dasar Penyandang Disabilitas Terlantar Kewenangan Provinsi	72 Dokumen	Semua Kota/Kab, Semua Kecamatan, Semua Kel/Desa	50.000.000,00	58.804.991,00	8.804.991,00	0,00	0,00	
				1.06.04.1.04 Rehabilitasi Sosial Dasar Gelandangan dan Pengemis di dalam Panti	Persentase Gelandangan dan Pengemis yang mendapatkan pelayanan sosial dalam panti	20,83 persen	1.06.04.1.04.0001 Penyediaan Permakanan	Jumlah Orang yang Mendapatkan Pemenuhan Kebutuhan Permakanan Sesuai dengan Standar Gizi Minimal Kewenangan Provinsi	15 Orang	Semua Kota/Kab, Semua Kecamatan, Semua Kel/Desa	101.500.000,00	66.594.000,00	-34.906.000,00	0,00	0,00	
				1.06.04.1.04 Rehabilitasi Sosial Dasar Gelandangan dan Pengemis di dalam Panti	Persentase Gelandangan dan Pengemis yang mendapatkan pelayanan sosial dalam panti	20,83 persen	1.06.04.1.04.0002 Penyediaan Sandang	Jumlah Orang yang Menerima Pakaian dan Kelengkapan Lainnya yang Tersedia dalam 1 Tahun Kewenangan Provinsi	15 Orang	Semua Kota/Kab, Semua Kecamatan, Semua Kel/Desa	35.465.008,00	35.211.078,00	-253.930,00	0,00	0,00	



No	PROGRAM			KEGIATAN			SUB KEGIATAN				PLAFON ANGGARAN SEMENTARA (Rp)			PRAKIRAAN MAJU		KE T
	Program	Indikator Kinerja		Kegiatan	Indikator Kinerja		Sub Kegiatan	Indikator Kinerja		Lokasi Sub Kegiatan				N+1	N+2	
		Hasil Program	Target Capaian		Keluaran Kegiatan	Target Capaian		Keluaran Sub Kegiatan	Target Capaian		Sebelum Perubahan	Setelah Perubahan	Bertambah/Berkurang			
				1.06.04.1.04 Rehabilitasi Sosial Dasar Gelandangan dan Pengemis di dalam Panti	Persentase Gelandangan dan Pengemis yang mendapatkan pelayanan sosial dalam panti	20,83 persen	1.06.04.1.04.0003 Penyediaan Asrama/Wisma yang Mudah Diakses	Jumlah Orang yang Terakses Asrama/Wisma Layak Huni Kewenangan Provinsi	15 Orang	Semua Kota/Kab, Semua Kecamatan, Semua Kel/Desa	72.000.000,00	76.729.650,00	4.729.650,00	0,00	0,00	
				1.06.04.1.04 Rehabilitasi Sosial Dasar Gelandangan dan Pengemis di dalam Panti	Persentase Gelandangan dan Pengemis yang mendapatkan pelayanan sosial dalam panti	20,83 persen	1.06.04.1.04.0004 Penyediaan Perbekalan Kesehatan di dalam Panti	Jumlah Orang yang Mendapatkan pemenuhan kebutuhan Perbekalan Kesehatan di dalam Panti Kewenangan Provinsi	15 Orang	Semua Kota/Kab, Semua Kecamatan, Semua Kel/Desa	3.865.483,00	4.331.719,00	466.236,00	0,00	0,00	
				1.06.04.1.04 Rehabilitasi Sosial Dasar Gelandangan dan Pengemis di dalam Panti	Persentase Gelandangan dan Pengemis yang mendapatkan pelayanan sosial dalam panti	20,83 persen	1.06.04.1.04.0005 Pemberian Bimbingan Fisik, Mental, Spritual dan Sosial	Jumlah Peserta Bimbingan Fisik, Mental, Spiritual dan Sosial Kewenangan Provinsi	15 Orang	Semua Kota/Kab, Semua Kecamatan, Semua Kel/Desa	66.139.000,00	27.186.075,00	-38.952.925,00	0,00	0,00	
				1.06.04.1.04 Rehabilitasi Sosial Dasar Gelandangan dan Pengemis di dalam Panti	Persentase Gelandangan dan Pengemis yang mendapatkan pelayanan sosial dalam panti	20,83 persen	1.06.04.1.04.0006 Pemberian Bimbingan Aktivitas Hidup Sehari-Hari	Jumlah Peserta Bimbingan Aktivitas Hidup Sehari-Hari Kewenangan Provinsi	15 Orang	Semua Kota/Kab, Semua Kecamatan, Semua Kel/Desa	0,00	52.070.000,00	52.070.000,00	0,00	0,00	
				1.06.04.1.04 Rehabilitasi Sosial Dasar Gelandangan dan Pengemis di dalam Panti	Persentase Gelandangan dan Pengemis yang mendapatkan pelayanan sosial dalam panti	20,83 persen	1.06.04.1.04.0007 Pemberian Bimbingan Keterampilan Dasar	Jumlah Orang yang Diberikan Bimbingan Keterampilan Dasar Kewenangan Provinsi	15 Orang	Semua Kota/Kab, Semua Kecamatan, Semua Kel/Desa	11.642.400,00	6.425.000,00	-5.217.400,00	0,00	0,00	
				1.06.04.1.04 Rehabilitasi Sosial Dasar Gelandangan dan Pengemis di dalam Panti	Persentase Gelandangan dan Pengemis yang mendapatkan pelayanan sosial dalam panti	20,83 persen	1.06.04.1.04.0010 Pemulangan ke Daerah Asal	Jumlah Gelandangan dan Pengemis/Keluarga yang Dipulangkan ke Daerah asal Kewenangan Provinsi	15 Orang	Semua Kota/Kab, Semua Kecamatan, Semua Kel/Desa	7.184.861,00	45.461.200,00	38.276.339,00	0,00	0,00	
				1.06.04.1.04 Rehabilitasi Sosial Dasar Gelandangan dan Pengemis di dalam Panti	Persentase Gelandangan dan Pengemis yang mendapatkan pelayanan sosial dalam panti	20,83 persen	1.06.04.1.04.0011 Koordinasi, Sinkronisasi dan Pembinaan Pelaksanaan Rehabilitasi Sosial Dasar Gelandangan dan Pengemis Terlantar di dalam Panti	Jumlah Dokumen Hasil Koordinasi dan Pembinaan Rehabilitasi Sosial Dasar Gelandangan dan Pengemis di dalam Panti	15 Dokumen	Semua Kota/Kab, Semua Kecamatan, Semua Kel/Desa	0,00	0,00	0,00	0,00	0,00	



No	PROGRAM			KEGIATAN			SUB KEGIATAN				PLAFON ANGGARAN SEMENTARA (Rp)			PRAKIRAAN MAJU		KE T
	Program	Indikator Kinerja		Kegiatan	Indikator Kinerja		Sub Kegiatan	Indikator Kinerja		Lokasi Sub Kegiatan				N+1	N+2	
		Hasil Program	Target Capaian		Keluaran Kegiatan	Target Capaian		Keluaran Sub Kegiatan	Target Capaian		Sebelum Perubahan	Setelah Perubahan	Bertambah/Berkurang			
				1.06.04.1.05 Rehabilitasi Sosial bagi Penyandang Masalah Kesejahteraan Sosial (PMKS) Lainnya di Luar HIV/AIDS dan NAPZA di dalam Panti	Persentase Tuna Susila yang mendapatkan pelayanan sosial dalam panti	22 persen	1.06.04.1.05.0001 Penyediaan Permakanan	Jumlah Orang yang Mendapatkan Pemenuhan Kebutuhan Permakanan Sesuai dengan Standar Gizi Minimal Kewenangan Provinsi	15 Orang	Semua Kota/Kab, Semua Kecamatan, Semua Kel/Desa	153.725.000,00	71.685.000,00	-82.040.000,00	0,00	0,00	
				1.06.04.1.05 Rehabilitasi Sosial bagi Penyandang Masalah Kesejahteraan Sosial (PMKS) Lainnya di Luar HIV/AIDS dan NAPZA di dalam Panti	Persentase Tuna Susila yang mendapatkan pelayanan sosial dalam panti	22 persen	1.06.04.1.05.0002 Penyediaan Sandang	Jumlah Orang yang Menerima Pakaian dan Kelengkapan Lainnya yang Tersedia dalam 1 Tahun Kewenangan Provinsi	15 Orang	Semua Kota/Kab, Semua Kecamatan, Semua Kel/Desa	59.315.046,00	56.668.139,00	-2.646.907,00	0,00	0,00	
				1.06.04.1.05 Rehabilitasi Sosial bagi Penyandang Masalah Kesejahteraan Sosial (PMKS) Lainnya di Luar HIV/AIDS dan NAPZA di dalam Panti	Persentase Tuna Susila yang mendapatkan pelayanan sosial dalam panti	22 persen	1.06.04.1.05.0003 Penyediaan Asrama/Wisma yang Mudah Diakses	Jumlah Orang yang Terakses Asrama/Wisma Layak Huni Kewenangan Provinsi	15 Orang	Semua Kota/Kab, Semua Kecamatan, Semua Kel/Desa	88.920.000,00	123.330.000,00	34.410.000,00	0,00	0,00	
				1.06.04.1.05 Rehabilitasi Sosial bagi Penyandang Masalah Kesejahteraan Sosial (PMKS) Lainnya di Luar HIV/AIDS dan NAPZA di dalam Panti	Persentase Tuna Susila yang mendapatkan pelayanan sosial dalam panti	22 persen	1.06.04.1.05.0004 Penyediaan Perbekalan Kesehatan di dalam Panti	Jumlah Orang yang Mendapatkan Pemenuhan Kebutuhan Perbekalan Kesehatan di dalam Panti Kewenangan Provinsi	15 Orang	Semua Kota/Kab, Semua Kecamatan, Semua Kel/Desa	4.270.330,00	5.065.022,00	794.692,00	0,00	0,00	
				1.06.04.1.05 Rehabilitasi Sosial bagi Penyandang Masalah Kesejahteraan Sosial (PMKS) Lainnya di Luar HIV/AIDS dan NAPZA di dalam Panti	Persentase Tuna Susila yang mendapatkan pelayanan sosial dalam panti	22 persen	1.06.04.1.05.0005 Pemberian Bimbingan Fisik, Mental, Spritual dan Sosial	Jumlah Peserta Bimbingan Fisik, Mental, Spiritual dan Sosial Kewenangan Provinsi	15 Orang	Semua Kota/Kab, Semua Kecamatan, Semua Kel/Desa	88.004.900,00	0,00	-88.004.900,00	0,00	0,00	



No	PROGRAM			KEGIATAN			SUB KEGIATAN				PLAFON ANGGARAN SEMENTARA (Rp)			PRAKIRAAN MAJU		KE T
	Program	Indikator Kinerja		Kegiatan	Indikator Kinerja		Sub Kegiatan	Indikator Kinerja		Lokasi Sub Kegiatan				N+1	N+2	
		Hasil Program	Target Capaian		Keluaran Kegiatan	Target Capaian		Keluaran Sub Kegiatan	Target Capaian		Sebelum Perubahan	Setelah Perubahan	Bertambah/Berkurang			
				1.06.04.1.05 Rehabilitasi Sosial bagi Penyandang Masalah Kesejahteraan Sosial (PMKS) Lainnya di Luar HIV/AIDS dan NAPZA di dalam Panti	Persentase Tuna Susila yang mendapatkan pelayanan sosial dalam panti	22 persen	1.06.04.1.05.0006 Pemberian Bimbingan Aktivitas Hidup Sehari-Hari	Jumlah Peserta Bimbingan Aktivitas Hidup Sehari-Hari Kewenangan Provinsi	15 Orang	Semua Kota/Kab, Semua Kecamatan, Semua Kel/Desa	0,00	67.950.000,00	67.950.000,00	0,00	0,00	
				1.06.04.1.05 Rehabilitasi Sosial bagi Penyandang Masalah Kesejahteraan Sosial (PMKS) Lainnya di Luar HIV/AIDS dan NAPZA di dalam Panti	Persentase Tuna Susila yang mendapatkan pelayanan sosial dalam panti	22 persen	1.06.04.1.05.0007 Pemberian Bimbingan Keterampilan Dasar	Jumlah Orang yang Diberikan Bimbingan Keterampilan Dasar Kewenangan Provinsi	15 Orang	Semua Kota/Kab, Semua Kecamatan, Semua Kel/Desa	0,00	57.870.900,00	57.870.900,00	0,00	0,00	
				1.06.04.1.05 Rehabilitasi Sosial bagi Penyandang Masalah Kesejahteraan Sosial (PMKS) Lainnya di Luar HIV/AIDS dan NAPZA di dalam Panti	Persentase Tuna Susila yang mendapatkan pelayanan sosial dalam panti	22 persen	1.06.04.1.05.0010 Pemulangan ke Daerah Asal	Jumlah Penyandang Masalah Kesejahteraan Sosial (PMKS) Lainnya di Luar HIV/AIDS Kewenangan Provinsi yang Dipulangkan ke Daerah Asal	15 Orang	Semua Kota/Kab, Semua Kecamatan, Semua Kel/Desa	4.500.000,00	3.500.000,00	-1.000.000,00	0,00	0,00	
				1.06.04.1.05 Rehabilitasi Sosial bagi Penyandang Masalah Kesejahteraan Sosial (PMKS) Lainnya di Luar HIV/AIDS dan NAPZA di dalam Panti	Persentase Tuna Susila yang mendapatkan pelayanan sosial dalam panti	22 persen	1.06.04.1.05.0011 Koordinasi, Sinkronisasi dan Pembinaan Pelaksanaan Bidang Rehabilitasi Sosial bagi Penyandang Masalah Kesejahteraan Sosial (PMKS) Lainnya di Luar HIV/AIDS dan NAPZA	Jumlah Dokumen Hasil Koordinasi dan Pembinaan Rehabilitasi Sosial Dasar Penyandang Masalah Kesejahteraan Sosial (PMKS) Lainnya di Luar HIV/AIDS dan NAPZA	15 Dokumen	Semua Kota/Kab, Semua Kecamatan, Semua Kel/Desa	40.792.703,00	65.888.000,00	25.095.297,00	0,00	0,00	
	1.06.05 PROGRAM PER LINDUNGAN DAN JAMINAN SOSIAL	Persentase Pemerlu Pelayanan Kesejahteraan Sosial (PPKS) yang mendapatkan perlindungan dan Jaminan Sosial	3 Persen													



No	PROGRAM			KEGIATAN			SUB KEGIATAN				PLAFON ANGGARAN SEMENTARA (Rp)			PRAKIRAAN MAJU		KE T
	Program	Indikator Kinerja		Kegiatan	Indikator Kinerja		Sub Kegiatan	Indikator Kinerja		Lokasi Sub Kegiatan				N+1	N+2	
		Hasil Program	Target Capaian		Keluaran Kegiatan	Target Capaian		Keluaran Sub Kegiatan	Target Capaian		Sebelum Perubahan	Setelah Perubahan	Bertambah/Berkurang			
				1.06.05.1.01 Pengangkatan Anak antar WNI dan Pengangkatan Anak oleh Orang Tua Tunggal	Persentase pengangkatan anak antar WNI dan oleh orang tua tunggal	50 persen	1.06.05.1.01.0001 Pengangkatan Anak antar WNI	Jumlah Anak yang Mendapatkan Orang Tua Asuh/Orang Tua Angkat Sesuai Ketentuan yang Berlaku Kewenangan Provinsi	3 Orang	Semua Kota/Kab, Semua Kecamatan, Semua Kel/Desa	150.000.000,00	167.990.700,00	17.990.700,00	0,00	0,00	
				1.06.05.1.02 Pengelolaan Data Fakir Miskin Cakupan Daerah Provinsi	Persentase kab/kota yang aktif pemutakhiran DTKS	91 persen	1.06.05.1.02.0001 Fasilitas Bantuan Sosial Kesejahteraan Keluarga	Jumlah Keluarga Penerima Manfaat (KPM) yang Mendapatkan Bantuan Sosial Kesejahteraan Keluarga Kewenangan Provinsi	10 Keluarga	Semua Kota/Kab, Semua Kecamatan, Semua Kel/Desa	0,00	0,00	0,00	0,00	0,00	
				1.06.05.1.02 Pengelolaan Data Fakir Miskin Cakupan Daerah Provinsi	Persentase kab/kota yang aktif pemutakhiran DTKS	91 persen	1.06.05.1.02.0002 Pengelolaan Fakir Miskin Lintas Daerah Kabupaten/Kota	Jumlah Keluarga yang Mendapatkan Pengentasan Fakir Miskin Lintas Kabupaten/Kota	11 Keluarga	Semua Kota/Kab, Semua Kecamatan, Semua Kel/Desa	124.118.000,00	160.118.000,00	36.000.000,00	0,00	0,00	
				1.06.05.1.02 Pengelolaan Data Fakir Miskin Cakupan Daerah Provinsi	Persentase kab/kota yang aktif pemutakhiran DTKS	91 persen	1.06.05.1.02.0003 Fasilitas Bantuan Pengembangan Ekonomi Masyarakat	Jumlah Orang Mendapatkan Bantuan Pengembangan Ekonomi Masyarakat Kewenangan Provinsi	22 Orang	Semua Kota/Kab, Semua Kecamatan, Semua Kel/Desa	325.882.000,00	325.882.000,00	0,00	0,00	0,00	
	1.06.06 PROGRAM PENANGANAN BENCANA	Persentase pemenuhan kebutuhan korban bencana sesuai SPM	100 Persen													
				1.06.06.1.01 Perlindungan Sosial Korban Bencana Alam dan Sosial Provinsi	Persentase korban bencana alam an sosial yang mendapatkan perlindungan sosial	100 persen	1.06.06.1.01.0001 Penyediaan Permakanan	Jumlah Pengungsi yang Mendapatkan Permakanan 3x1 Hari dalam Masa Tanggap Darurat Kewenangan Provinsi	800 Orang	Semua Kota/Kab, Semua Kecamatan, Semua Kel/Desa	134.550.000,00	359.120.000,00	224.570.000,00	0,00	0,00	
				1.06.06.1.01 Perlindungan Sosial Korban Bencana Alam dan Sosial Provinsi	Persentase korban bencana alam an sosial yang mendapatkan perlindungan sosial	100 persen	1.06.06.1.01.0002 Penyediaan Sandang	Jumlah Orang yang Mendapatkan Pakaian dan Kelengkapan Lainnya yang Tersedia pada Masa Tanggap Darurat (Pengungsian) dan Pasca Bencana Kewenangan Provinsi	300 Orang	Semua Kota/Kab, Semua Kecamatan, Semua Kel/Desa	225.450.000,00	0,00	-225.450.000,00	0,00	0,00	
				1.06.06.1.01 Perlindungan Sosial Korban Bencana Alam dan Sosial Provinsi	Persentase korban bencana alam an sosial yang mendapatkan perlindungan sosial	100 persen	1.06.06.1.01.0003 Penyediaan Tempat Penampungan Pengungsi	Jumlah Tempat Pengungsian Kewenangan Provinsi	3 Unit	Semua Kota/Kab, Semua Kecamatan, Semua Kel/Desa	20.000.000,00	20.880.000,00	880.000,00	0,00	0,00	



No	PROGRAM			KEGIATAN			SUB KEGIATAN				PLAFON ANGGARAN SEMENTARA (Rp)			PRAKIRAAN MAJU		KE T
	Program	Indikator Kinerja		Kegiatan	Indikator Kinerja		Sub Kegiatan	Indikator Kinerja		Lokasi Sub Kegiatan				N+1	N+2	
		Hasil Program	Target Capaian		Keluaran Kegiatan	Target Capaian		Keluaran Sub Kegiatan	Target Capaian		Sebelum Perubahan	Setelah Perubahan	Bertambah/Berkurang			
				1.06.06.1.01 Perlindungan Sosial Korban Bencana Alam dan Sosial Provinsi	Persentase korban bencana alam an sosial yang mendapatk an perlindu ngan sosial	100 persen	1.06.06.1.01.0004 Penanganan Khusus bagi Kelompok Rentan	Jumlah Orang yang Mendapatkan Penanganan Khusus bagi Kelompok Rentan Kewenangan Provinsi	1 Orang	Semua Kota/Kab, Semua Kecamatan, Semua Kel/Desa	0,00	0,00	0,00	0,00	0,00	
				1.06.06.1.01 Perlindungan Sosial Korban Bencana Alam dan Sosial Provinsi	Persentase korban bencana alam an sosial yang mendapatk an perlindu ngan sosial	100 persen	1.06.06.1.01.0005 Pelayanan Dukungan Psikososial	Jumlah Korban Bencana yang Mendapatkan Layanan Dukungan Psikososial Kewenangan Provinsi	1 Orang	Semua Kota/Kab, Semua Kecamatan, Semua Kel/Desa	40.000.000,00	76.000.000,00	36.000.000,00	0,00	0,00	
	1.06.07 PROGRAM PENGELOLAAN TAMAN MAKAM PAHLAWAN	Persentase pewujudan Nilai-nilai Kepahlawanan	50 Persen													
				1.06.07.1.01 Pengelolaan Taman Makam Pahlawan Nasional Provinsi	Persentase Penyelamatan Asset Taman Makam Pahlawan dan nilai nilai kephl awanan	50 persen	1.06.07.1.01.0001 Rehabilitasi Sarana dan Prasarana Taman Makam Pahlawan Nasional Provinsi	Jumlah Dokumen Hasil Rehabilitasi serta Pemeliharaan Sarana dan Prasarana Taman Makam Pahlawan Nasional Provinsi	3 Dokumen	Kota Jambi, Semua Kecamatan, Semua Kel/Desa	0,00	0,00	0,00	0,00	0,00	
				1.06.07.1.01 Pengelolaan Taman Makam Pahlawan Nasional Provinsi	Persentase Penyelamatan Asset Taman Makam Pahlawan dan nilai nilai kephl awanan	50 persen	1.06.07.1.01.0002 Pemeliharaan Taman Makam Pahlawan Nasional Provinsi	Jumlah Makam yang Terpenuhi Pemeliharannya pada Taman Makam Pahlawan Nasional Provinsi	1 Makam	Kota Jambi, Semua Kecamatan, Semua Kel/Desa	120.800.000,00	21.801.678,00	-98.998.322,00	0,00	0,00	
				1.06.07.1.01 Pengelolaan Taman Makam Pahlawan Nasional Provinsi	Persentase Penyelamatan Asset Taman Makam Pahlawan dan nilai nilai kephl awanan	50 persen	1.06.07.1.01.0003 Pengamanan Taman Makam Pahlawan Nasional Provinsi	Jumlah Laporan Hasil Pengamanan Taman Makam Pahlawan Nasional Provinsi	1 Laporan	Kota Jambi, Semua Kecamatan, Semua Kel/Desa	82.100.000,00	81.961.120,00	-138.880,00	0,00	0,00	
2.12 URUSAN PEMERINTAHAN BIDANG ADMINISTRASI KEPENDUDUKAN DAN PENCATATAN SIPIL																
	2.12.02 PROGRAM PENDAFTARAN PENDUDUK	Persentase pemenuhan pelayanan pendaftaran penduduk	99 persen													
				2.12.02.1.01 Pelayanan Pendaftaran Kependudukan	Persentase pemenuhan pelayanan pendaftara n penduduk	99 persen	2.12.02.1.01.0001 Penetapan Kebijakan Teknis di Bidang Pendaftaran Penduduk Berdasarkan Kebijakan Nasional	Jumlah Dokumen Kebijakan Teknis di Bidang Pendaftaran Penduduk Berdasarkan Kebijakan Nasional yang Ditetapkan	11 Dokumen	Semua Kota/Kab, Semua Kecamatan, Semua Kel/Desa	0,00	0,00	0,00	0,00	0,00	



No	PROGRAM			KEGIATAN			SUB KEGIATAN				PLAFON ANGGARAN SEMENTARA (Rp)			PRAKIRAAN MAJU		KE T
	Program	Indikator Kinerja		Kegiatan	Indikator Kinerja		Sub Kegiatan	Indikator Kinerja		Lokasi Sub Kegiatan				N+1	N+2	
		Hasil Program	Target Capaian		Keluaran Kegiatan	Target Capaian		Keluaran Sub Kegiatan	Target Capaian		Sebelum Perubahan	Setelah Perubahan	Bertambah/Berkurang			
				2.12.02.1.01 Pelayanan Pendaftaran Kependudukan	Persentase pemenuhan pelayanan pendaftaran penduduk	99 persen	2.12.02.1.01.0001 Penetapan Kebijakan Teknis di Bidang Pendaftaran Penduduk Berdasarkan Kebijakan Nasional	Jumlah Dokumen Kebijakan Teknis di Bidang Pendaftaran Penduduk Berdasarkan Kebijakan Nasional yang Ditetapkan	6 Dokumen	Semua Kota/Kab, Semua Kecamatan, Semua Kel/Desa	0,00	0,00	0,00	0,00	0,00	
				2.12.02.1.02 Penyelenggaraan Pendaftaran Kependudukan	Persentase penyelenggaraan pendaftaran penduduk	75 persen	2.12.02.1.02.0001 Fasilitas Terkait Pendaftaran Penduduk	Jumlah Laporan Hasil Fasilitas Pendaftaran Penduduk	11 Laporan	Semua Kota/Kab, Semua Kecamatan, Semua Kel/Desa	77.646.500,00	637.993.479,00	560.346.979,00	0,00	0,00	
				2.12.02.1.03 Pembinaan dan Pengawasan Penyelenggaraan Pendaftaran Kependudukan	Persentase pelayanan pendaftaran penduduk dari kab/kota	99 persen	2.12.02.1.03.0001 Pembinaan dan Pengawasan terkait Pendaftaran Penduduk	Jumlah Laporan Hasil Pembinaan dan Pengawasan terkait Pendaftaran Penduduk	12 laporan Laporan	Semua Kota/Kab, Semua Kecamatan, Semua Kel/Desa	122.347.000,00	0,00	-122.347.000,00	0,00	0,00	
	2.12.03 PROGRAM PENCATATAN SIPIL	Persentase Pemenuhan Pencatatan Sipil	97 persen													
				2.12.03.1.02 Penyelenggaraan Pencatatan Sipil di Provinsi	Persentase penyelenggaraan pencatatan sipil	75 persen	2.12.03.1.02.0001 Fasilitas terkait Pencatatan Sipil	Jumlah Laporan Hasil Fasilitas Pencatatan Sipil	11 Laporan	Semua Kota/Kab, Semua Kecamatan, Semua Kel/Desa	93.840.000,00	217.971.000,00	124.131.000,00	0,00	0,00	
				2.12.03.1.03 Pemberian Konsultasi Penyelenggaraan Pencatatan Sipil	Persentase pemberian konsultasi penyelenggaraan pencatatan sipil	97 persen	2.12.03.1.03.0001 Pembinaan dan Pengawasan terkait Pencatatan Sipil	Jumlah Laporan Pembinaan dan Pengawasan Terkait Pencatatan Sipil	2 Laporan	Semua Kota/Kab, Semua Kecamatan, Semua Kel/Desa	106.146.000,00	0,00	-106.146.000,00	0,00	0,00	
	2.12.04 PROGRAM PENGELOLAAN INFORMASI ADMINISTRASI KEPENDUDUKAN	Persentase Pengelolaan Administrasi Kependudukan	80 persen													
				2.12.04.1.02 Penyelenggaraan Pengelolaan Informasi Administrasi Kependudukan Provinsi	Persentase penyelenggaraan pengelolaan informasi administrasi kependudukan provinsi	80 persen	2.12.04.1.02.0001 Fasilitas terkait Pengelolaan Informasi Administrasi Kependudukan	Jumlah Laporan Hasil Fasilitas Penyelenggaraan Urusan Administrasi Kependudukan	11 Laporan	Semua Kota/Kab, Semua Kecamatan, Semua Kel/Desa	106.061.000,00	106.061.000,00	0,00	0,00	0,00	
				2.12.04.1.02 Penyelenggaraan Pengelolaan Informasi Administrasi Kependudukan Provinsi	Persentase penyelenggaraan pengelolaan informasi administrasi kependudukan provinsi	80 persen	2.12.04.1.02.0005 Penyelenggaraan Pemanfaatan Data Kependudukan	Jumlah Dokumen Hasil pemanfaatan data kependudukan	0 Dokumen	Semua Kota/Kab, Semua Kecamatan, Semua Kel/Desa	0,00	0,00	0,00	0,00	0,00	



No	PROGRAM			KEGIATAN			SUB KEGIATAN				PLAFON ANGGARAN SEMENTARA (Rp)			PRAKIRAAN MAJU		KE T	
	Program	Indikator Kinerja		Kegiatan	Indikator Kinerja		Sub Kegiatan	Indikator Kinerja		Lokasi Sub Kegiatan				N+1	N+2		
		Hasil Program	Target Capaian		Keluaran Kegiatan	Target Capaian		Keluaran Sub Kegiatan	Target Capaian		Sebelum Perubahan	Setelah Perubahan	Bertambah/Berkurang				
				2.12.04.1.03 Pembinaan dan Pengawasan Pengelolaan Informasi Administrasi Kependudukan Provinsi	Persentase pembinaan dan pengawasan yang dilaksanakan	80 persen	2.12.04.1.03.0001 Pembinaan dan Pengawasan terkait Pengelolaan Informasi Administrasi Kependudukan	Jumlah Laporan Hasil Pembinaan dan Pengawasan terkait Pengelolaan Informasi Administrasi Kependudukan	11 Laporan	Semua Kota/Kab, Semua Kecamatan, Semua Kel/Desa	95.740.000,00	146.884.000,00	51.144.000,00	0,00	0,00		
				2.12.04.1.03 Pembinaan dan Pengawasan Pengelolaan Informasi Administrasi Kependudukan Provinsi	Persentase pembinaan dan pengawasan yang dilaksanakan	80 persen	2.12.04.1.03.0002 Bimbingan Teknis Terkait Pengelolaan Informasi Administrasi Kependudukan dan Pendayagunaan Data Kependudukan	Jumlah Sumber Daya Manusia yang Mengikuti Bimbingan Teknis Terkait Pengelolaan Informasi Administrasi Kependudukan dan Pendayagunaan Data Kependudukan	0 Orang	Semua Kota/Kab, Semua Kecamatan, Semua Kel/Desa	0,00	0,00	0,00	0,00	0,00		
	2.12.05 PROGRAM PENGELOLAAN PROFIL KEPENDUDUKAN	Persentase Pengeluaran Profil kependudukan	100 persen														
				2.12.05.1.01 Penyediaan Profil Kependudukan	Persentase pemenuhan info profil kependudukan	100 persen	2.12.05.1.01.0002 Penyusunan Profil Data Perkembangan dan Proyeksi kependudukan serta Kebutuhan yang lain	Jumlah Dokumen Profil Data Perkembangan dan Proyeksi Kependudukan Serta Kebutuhan Lain yang tersusun	1 Dokumen	Semua Kota/Kab, Semua Kecamatan, Semua Kel/Desa	8.200.000,00	8.115.210,00	-84.790,00	0,00	0,00		
	2.07 URUSAN PEMERINTAHAN BIDANG TENAGA KERJA																
	2.07.01 PROGRAM PENUNJANG URUSAN PEMERINTAHAN DAERAH PROVINSI	Nilai Sakip	66 indeks														
				2.07.01.1.01 Perencanaan, Penganggaran, dan Evaluasi Kinerja Perangkat Daerah	Jumlah Dokumen	1 Dokumen	2.07.01.1.01.0001 Penyusunan Dokumen Perencanaan Perangkat Daerah	Jumlah Dokumen Perencanaan Perangkat Daerah	1 Dokumen	Semua Kota/Kab, Semua Kecamatan, Semua Kel/Desa	18.000.000,00	18.000.000,00	0,00	109.999.870,00	0,00		
				2.07.01.1.01 Perencanaan, Penganggaran, dan Evaluasi Kinerja Perangkat Daerah	Jumlah Dokumen	1 Dokumen	2.07.01.1.01.0006 Koordinasi dan Penyusunan Laporan Capaian Kinerja dan Ikhtisar Realisasi Kinerja SKPD	Jumlah Laporan Capaian Kinerja dan Ikhtisar Realisasi Kinerja SKPD dan Laporan Hasil Koordinasi Penyusunan Laporan Capaian Kinerja dan Ikhtisar Realisasi Kinerja SKPD	4 Laporan	Semua Kota/Kab, Semua Kecamatan, Semua Kel/Desa	86.000.000,00	86.631.600,00	631.600,00	180.548.885,00	0,00		
				2.07.01.1.02 Administrasi Keuangan Perangkat Daerah	-	-	2.07.01.1.02.0001 Penyediaan Gaji dan Tunjangan ASN	Jumlah Orang yang Menerima Gaji dan Tunjangan ASN	0 Orang/ Bulan	Semua Kota/Kab, Semua Kecamatan, Semua Kel/Desa	19.611.565.601,00	18.539.348.987,00	-1.072.216.614,00	20.191.973.377,00	0,00		



No	PROGRAM			KEGIATAN			SUB KEGIATAN				PLAFON ANGGARAN SEMENTARA (Rp)			PRAKIRAAN MAJU		KE T
	Program	Indikator Kinerja		Kegiatan	Indikator Kinerja		Sub Kegiatan	Indikator Kinerja		Lokasi Sub Kegiatan				N+1	N+2	
		Hasil Program	Target Capaian		Keluaran Kegiatan	Target Capaian		Keluaran Sub Kegiatan	Target Capaian		Sebelum Perubahan	Setelah Perubahan	Bertambah/Berkurang			
				2.07.01.1.05 Administrasi Kepegawaian Perangkat Daerah	Jumlah Pegawai berdasarkan tugas dan fungsi yang mengikuti pendidikan dan pelatihan	50 orang	2.07.01.1.05.0009 Pendidikan dan Pelatihan Pegawai Berdasarkan Tugas dan Fungsi	Jumlah Pegawai Berdasarkan Tugas dan Fungsi yang Mengikuti Pendidikan dan Pelatihan	0 Orang	Semua Kota/Kab, Semua Kecamatan, Semua Kel/Desa	0,00	0,00	0,00	29.700.000,00	0,00	
				2.07.01.1.06 Administrasi Umum Perangkat Daerah	Jumlah Penyediaan peralatan dan perlengkapan kantor	1 Paket	2.07.01.1.06.0001 Penyediaan Komponen Instalasi Listrik/Penerangan Bangunan Kantor	Jumlah Paket Komponen Instalasi Listrik/Penerangan Bangunan Kantor yang Disediakan	1 Paket	Semua Kota/Kab, Semua Kecamatan, Semua Kel/Desa	0,00	0,00	0,00	14.610.750,00	0,00	
				2.07.01.1.06 Administrasi Umum Perangkat Daerah	Jumlah Penyediaan peralatan dan perlengkapan kantor	1 Paket	2.07.01.1.06.0002 Penyediaan Peralatan dan Perlengkapan Kantor	Jumlah Paket Peralatan dan Perlengkapan Kantor yang Disediakan	1 Paket	Semua Kota/Kab, Semua Kecamatan, Semua Kel/Desa	21.060.000,00	39.059.000,00	17.999.000,00	70.156.066,00	0,00	
				2.07.01.1.06 Administrasi Umum Perangkat Daerah	Jumlah Penyediaan peralatan dan perlengkapan kantor	1 Paket	2.07.01.1.06.0004 Penyediaan Bahan Logistik Kantor	Jumlah Paket Bahan Logistik Kantor yang Disediakan	1 Paket	Semua Kota/Kab, Semua Kecamatan, Semua Kel/Desa	0,00	0,00	0,00	9.146.500,00	0,00	
				2.07.01.1.06 Administrasi Umum Perangkat Daerah	Jumlah Penyediaan peralatan dan perlengkapan kantor	1 Paket	2.07.01.1.06.0005 Penyediaan Barang Cetakan dan Penggandaan	Jumlah Paket Barang Cetakan dan Penggandaan yang Disediakan	1 Paket	Semua Kota/Kab, Semua Kecamatan, Semua Kel/Desa	2.039.250,00	2.003.800,00	-35.450,00	39.765.000,00	0,00	
				2.07.01.1.06 Administrasi Umum Perangkat Daerah	Jumlah Penyediaan peralatan dan perlengkapan kantor	1 Paket	2.07.01.1.06.0009 Penyelenggaraan Rapat Koordinasi dan Konsultasi SKPD	Jumlah Laporan Penyelenggaraan Rapat Koordinasi dan Konsultasi SKPD	1 Laporan	Semua Kota/Kab, Semua Kecamatan, Semua Kel/Desa	75.000.000,00	74.993.200,00	-6.800,00	220.000.000,00	0,00	
				2.07.01.1.07 Pengadaan Barang Milik Daerah Penunjang Urusan Pemerintah Daerah	Jumlah Pengadaan barang dan jasa	1 Paket	2.07.01.1.07.0005 Pengadaan Mebel	Jumlah Paket Mebel yang Disediakan	1 Paket	Semua Kota/Kab, Semua Kecamatan, Semua Kel/Desa	0,00	0,00	0,00	6.688.000,00	0,00	
				2.07.01.1.07 Pengadaan Barang Milik Daerah Penunjang Urusan Pemerintah Daerah	Jumlah Pengadaan barang dan jasa	1 Paket	2.07.01.1.07.0006 Pengadaan Peralatan dan Mesin Lainnya	Jumlah Unit Peralatan dan Mesin Lainnya yang Disediakan	3 Unit	Semua Kota/Kab, Semua Kecamatan, Semua Kel/Desa	36.000.000,00	0,00	-36.000.000,00	62.034.060,00	0,00	
				2.07.01.1.07 Pengadaan Barang Milik Daerah Penunjang Urusan Pemerintah Daerah	Jumlah Pengadaan barang dan jasa	1 Paket	2.07.01.1.07.0010 Pengadaan Sarana dan Prasarana Gedung Kantor atau Bangunan Lainnya	Jumlah Unit Sarana dan Prasarana Gedung Kantor atau Bangunan Lainnya yang Disediakan	1 Unit	Semua Kota/Kab, Semua Kecamatan, Semua Kel/Desa	54.000.000,00	0,00	-54.000.000,00	85.815.840,00	0,00	



No	PROGRAM			KEGIATAN			SUB KEGIATAN				PLAFON ANGGARAN SEMENTARA (Rp)			PRAKIRAAN MAJU		KE T
	Program	Indikator Kinerja		Kegiatan	Indikator Kinerja		Sub Kegiatan	Indikator Kinerja		Lokasi Sub Kegiatan				N+1	N+2	
		Hasil Program	Target Capaian		Keluaran Kegiatan	Target Capaian		Keluaran Sub Kegiatan	Target Capaian		Sebelum Perubahan	Setelah Perubahan	Bertambah/Berkurang			
				2.07.01.1.08 Penyediaan Jasa Penunjang Urusan Pemerintahan Daerah	Jasa Penunjang Urusan Pemerintah Daerah	1 Paket	2.07.01.1.08.0002 Penyediaan Jasa Komunikasi, Sumber Daya Air dan Listrik	Jumlah Laporan Penyediaan Jasa Komunikasi, Sumber Daya Air dan Listrik yang Disediakan	1 Laporan	Semua Kota/Kab, Semua Kecamatan, Semua Kel/Desa	329.735.000,00	383.735.000,00	54.000.000,00	366.596.560,00	0,00	
				2.07.01.1.08 Penyediaan Jasa Penunjang Urusan Pemerintahan Daerah	Jasa Penunjang Urusan Pemerintah Daerah	1 Paket	2.07.01.1.08.0004 Penyediaan Jasa Pelayanan Umum Kantor	Jumlah Laporan Penyediaan Jasa Pelayanan Umum Kantor yang Disediakan	1 Laporan	Semua Kota/Kab, Semua Kecamatan, Semua Kel/Desa	106.080.000,00	361.080.000,00	255.000.000,00	508.784.760,00	0,00	
				2.07.01.1.09 Pemeliharaan n Barang Milik Daerah Penunjang Urusan Pemerintahan Daerah	Jumlah pemeliharaan barang milik Daerah	1 Paket	2.07.01.1.09.0001 Penyediaan Jasa Pemeliharaan, Biaya Pemeliharaan dan Pajak Kendaraan Perorangan Dinas atau Kendaraan Dinas Jabatan	Jumlah Kendaraan Perorangan Dinas atau Kendaraan Dinas Jabatan yang Dipelihara dan Dibayarkan Pajaknya	20 Unit	Semua Kota/Kab, Semua Kecamatan, Semua Kel/Desa	76.625.600,00	121.625.600,00	45.000.000,00	310.209.185,00	0,00	
				2.07.01.1.09 Pemeliharaan n Barang Milik Daerah Penunjang Urusan Pemerintahan Daerah	Jumlah pemeliharaan barang milik Daerah	1 Paket	2.07.01.1.09.0006 Pemeliharaan Peralatan dan Mesin Lainnya	Jumlah Peralatan dan Mesin Lainnya yang Dipelihara	3 Unit	Semua Kota/Kab, Semua Kecamatan, Semua Kel/Desa	18.000.000,00	0,00	-18.000.000,00	40.386.280,00	0,00	
				2.07.01.1.09 Pemeliharaan n Barang Milik Daerah Penunjang Urusan Pemerintahan Daerah	Jumlah pemeliharaan barang milik Daerah	1 Paket	2.07.01.1.09.0009 Peme lihaaran/Rehabilitasi Gedung Kantor dan Bangunan Lainnya	Jumlah Gedung Kantor dan Bangunan Lainnya yang Dipelihara/Direhabilitasi	1 Unit	Semua Kota/Kab, Semua Kecamatan, Semua Kel/Desa	405.072.000,00	140.484.000,00	-264.588.000,00	204.031.960,00	0,00	
	2.07.02 PROGRAM PERENCANAAN TENAGA KERJA	Persentase Pelayanan Rencana Tenaga Kerja Daerah (RTKD) Persentase layanan RTKD	100 100 Persen %													
				2.07.02.1.01 Penyusunan Rencana Tenaga Kerja (RTK)	Persentase Tersusun Dokumen RTKD	100 Persen	2.07.02.1.01.0004 Fasilitasi Penyusunan Rencana Tenaga Kerja Mikro	Jumlah SDM Kabupaten/Kota yang membidangi ketenagakerjaan mampu menjadi fasilitator Penyusunan RTK Mikro	0 Orang	Semua Kota/Kab, Semua Kecamatan, Semua Kel/Desa	36.000.000,00	36.000.000,00	0,00	77.860.035,00	0,00	
	2.07.03 PROGRAM PELATIHAN KERJA DAN PRODUKTIVITAS TENAGA KERJA	Persentase tenaga kerja yang dilatih dan bersertifikasi kompetensi Persentase tenaga kerja yang dilatih dan bersertifikasi kompetensi	5,30 5.40 % Persen													



No	PROGRAM			KEGIATAN			SUB KEGIATAN				PLAFON ANGGARAN SEMENTARA (Rp)			PRAKIRAAN MAJU		KE T
	Program	Indikator Kinerja		Kegiatan	Indikator Kinerja		Sub Kegiatan	Indikator Kinerja		Lokasi Sub Kegiatan				N+1	N+2	
		Hasil Program	Target Capaian		Keluaran Kegiatan	Target Capaian		Keluaran Sub Kegiatan	Target Capaian		Sebelum Perubahan	Setelah Perubahan	Bertambah/Berkurang			
				2.07.03.1.01 Pelaksanaan Latihan Kerja Berdasarkan Klaster Kompetensi	Pelaksanaan kegiatan pelatihan berbasis kompetensi dan koordinasi lintas lembaga Pelaksanaan Kegiatan Pelatihan Berbasis Kompetensi dan Koordinasi Lintas Lembaga	6 kegiatan 6 Kegiatan	2.07.03.1.01.0001 Proses Pelaksanaan Pendidikan dan Pelatihan Keterampilan bagi Pencari Kerja Berdasarkan Klaster Kompetensi	Jumlah Tenaga Kerja yang Mendapat Pelatihan Berbasis kompetensi Pada Tahun n	1074 Orang	Semua Kota/Kab, Semua Kecamatan, Semua Kel/Desa	168.673.870,00	109.326.320,00	-59.347.550,00	880.978.366,00	0,00	
				2.07.03.1.01 Pelaksanaan Latihan Kerja Berdasarkan Klaster Kompetensi	Pelaksanaan kegiatan pelatihan berbasis kompetensi dan koordinasi lintas lembaga Pelaksanaan Kegiatan Pelatihan Berbasis Kompetensi dan Koordinasi Lintas Lembaga	6 kegiatan 6 Kegiatan	2.07.03.1.01.0002 Koordinasi Lintas Lembaga dan Kerja Sama Dengan Sektor Swasta untuk Penyediaan Instruktur serta Sarana dan Prasarana Lembaga Pelatihan Kerja	Jumlah Kesepakatan/Koordinasi dalam rangka Optimalisasi Kapasitas Instruktur dan Peningkatan Sarana Prasarana Pelatihan Vokasi dan Produktivitas pada Tahun n	1 Lembaga	Semua Kota/Kab, Semua Kecamatan, Semua Kel/Desa	0,00	0,00	0,00	187.150.102,00	0,00	
				2.07.03.1.04 Pengukuran Produktivitas Tingkat Daerah Provinsi	Pelaksanaan pengukuran kompetensi dan produktifitas tenaga kerja Pelaksanaan Pengukuran Kompetensi dan Produktivitas Tenaga Kerja	1 kegiatan 1 Kegiatan	2.07.03.1.04.0001 Pengukuran Kompetensi dan Produktivitas Tenaga Kerja	Jumlah Dokumen Hasil Pengukuran Produktivitas dan daya saing Tenaga Kerja di Tingkat daerah	1 Dokumen	Semua Kota/Kab, Semua Kecamatan, Semua Kel/Desa	3.326.000,00	62.673.600,00	59.347.600,00	151.520.560,00	0,00	
	2.07.04 PROGRAM PENEMPATAN TENAGA KERJA	persentase tenaga kerja terdaftar yang ditempatkan Persentase tenaga kerja terdaftar yang ditempatkan	30 30.40 % Persen													
				2.07.04.1.01 Pelayanan Antar Kerja Lintas Daerah Kabupaten/Kota	Jumlah pelayanan layanan antar kerja	1 Kegiatan	2.07.04.1.01.0001 Penyediaan Sumber Daya Pelayanan Antar Kerja	Jumlah SDM Pelayanan Antar Kerja yang Tersedia dan/atau Ditingkatkan Kompetensinya	100 Orang	Semua Kota/Kab, Semua Kecamatan, Semua Kel/Desa	0,00	0,00	0,00	538.937.920,00	0,00	



No	PROGRAM			KEGIATAN			SUB KEGIATAN				PLAFON ANGGARAN SEMENTARA (Rp)			PRAKIRAAN MAJU		KE T
	Program	Indikator Kinerja		Kegiatan	Indikator Kinerja		Sub Kegiatan	Indikator Kinerja		Lokasi Sub Kegiatan				N+1	N+2	
		Hasil Program	Target Capaian		Keluaran Kegiatan	Target Capaian		Keluaran Sub Kegiatan	Target Capaian		Sebelum Perubahan	Setelah Perubahan	Bertambah/Berkurang			
				2.07.04.1.01 Pelayanan Antar Kerja Lintas Daerah Kabupaten/Kota	Jumlah pelayanan layanan antar kerja	1 Kegiatan	2.07.04.1.01.0002 Pelayanan Antar Kerja	Jumlah Tenaga Kerja yang ditempatkan Melalui layanan AKAD, AKL dan ULD	5000 Orang	Semua Kota/Kab, Semua Kecamatan, Semua Kel/Desa	183.953.100,00	183.952.820,00	-280,00	356.247.034,00	0,00	
				2.07.04.1.01 Pelayanan Antar Kerja Lintas Daerah Kabupaten/Kota	Jumlah pelayanan layanan antar kerja	1 Kegiatan	2.07.04.1.01.0005 Perluasan Kesempatan Kerja	Jumlah Tenaga Kerja yang Diberdayakan Melalui Program Perluasan Kesempatan Kerja	100 Orang	Semua Kota/Kab, Semua Kecamatan, Semua Kel/Desa	110.999.800,00	110.999.550,00	-250,00	642.585.200,00	0,00	
				2.07.04.1.01 Pelayanan Antar Kerja Lintas Daerah Kabupaten/Kota	Jumlah pelayanan layanan antar kerja	1 Kegiatan	2.07.04.1.01.0006 Penyelenggaraan Unit Layanan Disabilitas Ketenagakerjaan	Jumlah tenaga kerja disabilitas yang mendapatkan fasilitas layanan ULD	10 Orang	Kota Jambi, Semua Kecamatan, Semua Kel/Desa	0,00	0,00	0,00	200.000.000,00	0,00	
				2.07.04.1.04 Pelindungan PMI (Pra dan Purna Penempatan) di Daerah Provinsi	Jumlah calon PMI (PMI/PMI) yang terlindungi	50 Orang	2.07.04.1.04.0001 Peningkatan Pelindungan dan Kompetensi Calon Pekerja Migran Indonesia (PMI)/Pekerja Migran Indonesia (PMI)	Jumlah CPMI/PMI yang Dilindungi dan Ditingkatkan Kompetensinya	200 Orang	Semua Kota/Kab, Semua Kecamatan, Semua Kel/Desa	0,00	0,00	0,00	270.396.630,00	0,00	
	2.07.05 PROGRAM HUBUNGAN INDUSTRIAL	-	-													
				2.07.05.1.02 Pencegahan dan Penyelesaian Perselisihan Hubungan Industrial, Mogok Kerja, dan Penutupan Perusahaan yang Berakibat/Berdampak pada Kepentingan di 1 (satu) Daerah Provinsi	-	-	2.07.05.1.02.0004 Pelaksanaan Operasional Lembaga Kerja Sama Tripartit Daerah Provinsi	Jumlah LKS Tripartit yang Dibina	11 Lembaga	Semua Kota/Kab, Semua Kecamatan, Semua Kel/Desa	39.722.000,00	39.722.000,00	0,00	282.248.560,00	0,00	
				2.07.05.1.03 Penetapan Upah Minimum Provinsi (UMP), Upah Minimum Sektoral Provinsi (UMSP), Upah Minimum Kabupaten/Kota (UMK), dan Upah Minimum Sektoral Kabupaten/Kota (UMSK)	-	-	2.07.05.1.03.0001 Penetapan Upah Minimum Provinsi (UMP)	Jumlah Penetapan UMP	5 Surat Keputusan	Semua Kota/Kab, Semua Kecamatan, Semua Kel/Desa	111.218.000,00	111.218.000,00	0,00	262.302.876,00	0,00	



No	PROGRAM			KEGIATAN			SUB KEGIATAN				PLAFON ANGGARAN SEMENTARA (Rp)			PRAKIRAAN MAJU		KE T	
	Program	Indikator Kinerja		Kegiatan	Indikator Kinerja		Sub Kegiatan	Indikator Kinerja		Lokasi Sub Kegiatan				N+1	N+2		
		Hasil Program	Target Capaian		Keluaran Kegiatan	Target Capaian		Keluaran Sub Kegiatan	Target Capaian		Sebelum Perubahan	Setelah Perubahan	Bertambah/Berkurang				
	2.07.06 PROGRAM PENGAWASAN KETENAGAKE RJAAN	-	-														
				2.07.06.1.01 Penyeleng araan Peng awasan Ket enagakerjaa n	-	-	2.07.06.1.01.0001 Pengawasan Pelaksanaan Norma Kerja di Perusahaan	Jumlah Perusahaan yang Menerapkan Norma Ketenagakerjaan di Perusahaan (Termasuk Perusahaan yang Mempekerjakan TKA)	4000 Perusahaan	Semua Kota/Kab, Semua Kecamatan, Semua Kel/Desa	149.410.000,00	149.410.000,00	0,00	226.163.960,00	0,00		
				2.07.06.1.01 Penyeleng araan Peng awasan Ket enagakerjaa n	-	-	2.07.06.1.01.0002 Penegakan Hukum Ketenagakerjaan di Perusahaan	Jumlah Kasus Permasalahan Hukum yang Diselesaikan	3 Kasus	Semua Kota/Kab, Semua Kecamatan, Semua Kel/Desa	61.000.000,00	61.000.000,00	0,00	337.552.441,00	0,00		
				2.07.06.1.01 Penyeleng araan Peng awasan Ket enagakerjaa n	-	-	2.07.06.1.01.0003 Pelayanan Keselamatan dan Kesehatan Kerja di Perusahaan	Jumlah Perusahaan yang Menerapkan K3	4000 Perusahaan	Semua Kota/Kab, Semua Kecamatan, Semua Kel/Desa	85.650.000,00	85.650.000,00	0,00	487.550.536,00	0,00		
3.32 URUSAN PEMERINTAHAN BIDANG TRANSMIGRASI																	
	3.32.02 PROGRAM Perencanaan KAWASAN TRA NSMIGRASI	Jumlah kawasan pemukiman Transmigrasi yang berkualitas	1 Dok														
				3.32.02.1.01 Pencadanga n Tanah untuk Kawasan Transmigrasi	Calon Lokasi Tran smigrasi yang Clear and Clean	1 Dok	3.32.02.1.01.0004 Penatausahaan Pencadangan Tanah untuk Kawasan Transmigrasi	Dokumen Usulan Pencadangan Tanah untuk Kawasan Transmigrasi	1 Dokumen	Semua Kota/Kab, Semua Kecamatan, Semua Kel/Desa	25.000.000,00	25.000.000,00	0,00	276.503.748,00	0,00		
	3.32.03 PROGRAM PE MBANGUNAN KAWASAN TRA NSMIGRASI	Persentase pemukiman dan kawasan serta masyarakat transmigrasi yang sejahtera	45,08 Persen														
				3.32.03.1.01 Penataan Persebaran Penduduk yang Berasal dari Lintas Daerah Kab upaten/Kota dalam 1 (Satu) Daerah Provinsi	Terlaksana nya koordinasi dan sinkron isasi kerjasama pembangu nan transm igrasi antar pemerintah daerah kab upaten/kot a dalam 1 (satu) daerah	1 kegiatan	3.32.03.1.01.0001 Koordinasi dan Sinkronisasi Kerjasama Pembangunan Transmigrasi Antar Pemerintah Daerah Kabupaten/kota dalam 1 (Satu) Daerah Provinsi	Jumlah Laporan Hasil Koordinasi dan Sinkronisasi Kerjasama Pembangunan Transmigrasi Antar Pemerintah Daerah Kabupaten/Kota dalam 1 (Satu) Daerah Provinsi	1 Laporan	Semua Kota/Kab, Semua Kecamatan, Semua Kel/Desa	80.095.500,00	80.095.500,00	0,00	580.954.752,00	0,00		



No	PROGRAM			KEGIATAN			SUB KEGIATAN				PLAFON ANGGARAN SEMENTARA (Rp)			PRAKIRAAN MAJU		KE T	
	Program	Indikator Kinerja		Kegiatan	Indikator Kinerja		Sub Kegiatan	Indikator Kinerja		Lokasi Sub Kegiatan				N+1	N+2		
		Hasil Program	Target Capaian		Keluaran Kegiatan	Target Capaian		Keluaran Sub Kegiatan	Target Capaian		Sebelum Perubahan	Setelah Perubahan	Bertambah/Berkurang				
	3.32.04 PROGRAM PEN GEMBANGAN KAWASAN TRA NSMIGRASI	Jumlah areal yang dicadangkan untuk lokasi transmigrasi yang clear dan clean	1 lokasi														
				3.32.04.1.01 Pengembangan Satuan Permukiman pada Tahap Pemantapan	Terwujudnya Penguatan Instruktur Sosial Ekonomi dan Kelembagaan dalam rangka pemantapan satuan permukiman	1 SP	3.32.04.1.01.0002 Penguatan Infrastruktur Sosial, Ekonomi dan Kelembagaan dalam rangka Pemantapan Satuan Permukiman	Jumlah Satuan Permukiman yang Dikembangkan dalam Rangka Penguatan Infrastruktur Sosial, Ekonomi dan Kelembagaan	1 Satuan Permukiman	Semua Kota/Kab, Semua Kecamatan, Semua Kel/Desa	131.904.500,00	131.904.500,00	0,00	496.459.469,00	0,00		
	2.07 URUSAN PEMERINTAHAN BIDANG TENAGA KERJA																
	2.07.03 PROGRAM PELATIHAN KERJA DAN PRODUKTIVITAS TENAGA KERJA	Persentase tenaga kerja yang dilatih dan bersertifikasi kompetensi Persentase tenaga kerja yang dilatih dan bersertifikasi kompetensi	-														
				2.07.03.1.01 Pelaksanaan Latihan Kerja Berdasarkan Klaster Kompetensi	Pelaksanaan kegiatan pelatihan berbasis kompetensi dan koordinasi lintas lembaga Pelaksanaan Kegiatan Pelatihan Berbasis Kompetensi dan Koordinasi Lintas Lembaga	-	2.07.03.1.01.0001 Proses Pelaksanaan Pendidikan dan Pelatihan Keterampilan bagi Pencari Kerja Berdasarkan Klaster Kompetensi	Jumlah Tenaga Kerja yang Mendapat Pelatihan Berbasis kompetensi Pada Tahun n	1360 Orang	Semua Kota/Kab, Semua Kecamatan, Semua Kel/Desa	6.360.000.000,00	5.609.999.191,00	-750.000.809,00	6.953.194.910,00	0,00		
	2.08 URUSAN PEMERINTAHAN BIDANG PEMBERDAYAAN PEREMPUAN DAN PERLINDUNGAN ANAK																
	2.08.01 PROGRAM PENUNJANG URUSAN PEMERINTAHAN DAERAH PROVINSI	NILAI SAKIP	A NILAI														



No	PROGRAM			KEGIATAN			SUB KEGIATAN				PLAFON ANGGARAN SEMENTARA (Rp)			PRAKIRAAN MAJU		KE T
	Program	Indikator Kinerja		Kegiatan	Indikator Kinerja		Sub Kegiatan	Indikator Kinerja		Lokasi Sub Kegiatan				N+1	N+2	
		Hasil Program	Target Capaian		Keluaran Kegiatan	Target Capaian		Keluaran Sub Kegiatan	Target Capaian		Sebelum Perubahan	Setelah Perubahan	Bertambah/Berkurang			
				2.08.01.1.01 Perencanaaan, Penganggaran, dan Evaluasi Kinerja Perangkat Daerah	Jumlah dokumen perencanaan, penganggaran dan evaluasi kinerja perangkat daerah yang disusun	1 dokumen	2.08.01.1.01.0006 Koordinasi dan Penyusunan Laporan Capaian Kinerja dan Ikhtisar Realisasi Kinerja SKPD	Jumlah Laporan Capaian Kinerja dan Ikhtisar Realisasi Kinerja SKPD dan Laporan Hasil Koordinasi Penyusunan Laporan Capaian Kinerja dan Ikhtisar Realisasi Kinerja SKPD	15 Laporan	Semua Kota/Kab, Semua Kecamatan, Semua Kel/Desa	150.000.000,00	150.000.000,00	0,00	350.000.000,00	0,00	
				2.08.01.1.02 Administrasi Keuangan Perangkat Daerah	Persentase penyelenggaraan administrasi keuangan perangkat daerah yang dilaksanakan	100 %	2.08.01.1.02.0001 Penyediaan Gaji dan Tunjangan ASN	Jumlah Orang yang Menerima Gaji dan Tunjangan ASN	100 Orang/Bulan	Semua Kota/Kab, Semua Kecamatan, Semua Kel/Desa	10.223.613.130,00	10.328.503.161,00	104.890.031,00	11.000.000.000,00	0,00	
				2.08.01.1.02 Administrasi Keuangan Perangkat Daerah	Persentase penyelenggaraan administrasi keuangan perangkat daerah yang dilaksanakan	100 %	2.08.01.1.02.0003 Pelaksanaan Penatausahaan dan Pengujian/Verifikasi Keuangan SKPD	Jumlah Dokumen Penatausahaan dan Pengujian/Verifikasi Keuangan SKPD	1 Dokumen	Semua Kota/Kab, Semua Kecamatan, Semua Kel/Desa	0,00	0,00	0,00	300.000.000,00	0,00	
				2.08.01.1.05 Administrasi Kepegawaian Perangkat Daerah	Persentase penyelenggaraan administrasi kepegawaian	100 Orang	2.08.01.1.05.0009 Pendidikan dan Pelatihan Pegawai Berdasarkan Tugas dan Fungsi	Jumlah Pegawai Berdasarkan Tugas dan Fungsi yang Mengikuti Pendidikan dan Pelatihan	100 Orang	Semua Kota/Kab, Semua Kecamatan, Semua Kel/Desa	30.000.000,00	29.920.000,00	-80.000,00	70.000.000,00	0,00	
				2.08.01.1.06 Administrasi Umum Perangkat Daerah	Persentase Pelaksanaan Administrasi Umum	100 %	2.08.01.1.06.0001 Penyediaan Komponen Instalasi Listrik/Penerangan Bangunan Kantor	Jumlah Paket Komponen Instalasi Listrik/Penerangan Bangunan Kantor yang Disediakan	1 Paket	Semua Kota/Kab, Semua Kecamatan, Semua Kel/Desa	5.000.000,00	5.073.140,00	73.140,00	20.000.000,00	0,00	
				2.08.01.1.06 Administrasi Umum Perangkat Daerah	Persentase Pelaksanaan Administrasi Umum	100 %	2.08.01.1.06.0004 Penyediaan Bahan Logistik Kantor	Jumlah Paket Bahan Logistik Kantor yang Disediakan	1 Paket	Semua Kota/Kab, Semua Kecamatan, Semua Kel/Desa	100.000.000,00	100.001.184,00	1.184,00	150.000.000,00	0,00	
				2.08.01.1.06 Administrasi Umum Perangkat Daerah	Persentase Pelaksanaan Administrasi Umum	100 %	2.08.01.1.06.0005 Penyediaan Barang Cetakan dan Penggandaan	Jumlah Paket Barang Cetakan dan Penggandaan yang Disediakan	1 Paket	Semua Kota/Kab, Semua Kecamatan, Semua Kel/Desa	0,00	0,00	0,00	30.000.000,00	0,00	
				2.08.01.1.06 Administrasi Umum Perangkat Daerah	Persentase Pelaksanaan Administrasi Umum	100 %	2.08.01.1.06.0009 Penyelenggaraan Rapat Koordinasi dan Konsultasi SKPD	Jumlah Laporan Penyelenggaraan Rapat Koordinasi dan Konsultasi SKPD	1 Laporan	Semua Kota/Kab, Semua Kecamatan, Semua Kel/Desa	200.459.892,00	200.459.892,00	0,00	400.000.000,00	0,00	
				2.08.01.1.07 Pengadaan Barang Milik Daerah Penunjang Urusan Pemerintah Daerah	Jumlah barang milik daerah penunjang urusan pemerintah daerah yang disediakan	0 unit	2.08.01.1.07.0006 Pengadaan Peralatan dan Mesin Lainnya	Jumlah Unit Peralatan dan Mesin Lainnya yang Disediakan	1 Unit	Semua Kota/Kab, Semua Kecamatan, Semua Kel/Desa	0,00	0,00	0,00	220.000.000,00	0,00	



No	PROGRAM			KEGIATAN			SUB KEGIATAN				PLAFON ANGGARAN SEMENTARA (Rp)			PRAKIRAAN MAJU		KE T
	Program	Indikator Kinerja		Kegiatan	Indikator Kinerja		Sub Kegiatan	Indikator Kinerja		Lokasi Sub Kegiatan				N+1	N+2	
		Hasil Program	Target Capaian		Keluaran Kegiatan	Target Capaian		Keluaran Sub Kegiatan	Target Capaian		Sebelum Perubahan	Setelah Perubahan	Bertambah/Berkurang			
				2.08.01.1.08 Penyediaan Jasa Penunjang Urusan Pemerintahan Daerah	Persentase jasa penunjang urusan pemerintah daerah yang tersedia	100 %	2.08.01.1.08.0001 Penyediaan Jasa Surat Menyurat	Jumlah Laporan Penyediaan Jasa Surat Menyurat	1 Laporan	Semua Kota/Kab, Semua Kecamatan, Semua Kel/Desa	1.500.000,00	1.500.000,00	0,00	4.000.000,00	0,00	
				2.08.01.1.08 Penyediaan Jasa Penunjang Urusan Pemerintahan Daerah	Persentase jasa penunjang urusan pemerintah daerah yang tersedia	100 %	2.08.01.1.08.0002 Penyediaan Jasa Komunikasi, Sumber Daya Air dan Listrik	Jumlah Laporan Penyediaan Jasa Komunikasi, Sumber Daya Air dan Listrik yang Disediakan	1 Laporan	Semua Kota/Kab, Semua Kecamatan, Semua Kel/Desa	119.459.880,00	119.459.880,00	0,00	150.000.000,00	0,00	
				2.08.01.1.08 Penyediaan Jasa Penunjang Urusan Pemerintahan Daerah	Persentase jasa penunjang urusan pemerintah daerah yang tersedia	100 %	2.08.01.1.08.0004 Penyediaan Jasa Pelayanan Umum Kantor	Jumlah Laporan Penyediaan Jasa Pelayanan Umum Kantor yang Disediakan	1 Laporan	Semua Kota/Kab, Semua Kecamatan, Semua Kel/Desa	130.000.000,00	130.001.603,00	1.603,00	250.000.000,00	0,00	
				2.08.01.1.09 Pemeliharaan Barang Milik Daerah Penunjang Urusan Pemerintahan Daerah	Persentase barang milik daerah penunjang urusan pemerintah daerah yang diperlihara	100 %	2.08.01.1.09.0001 Penyediaan Jasa Pemeliharaan, Biaya Pemeliharaan dan Pajak Kendaraan Perorangan Dinas atau Kendaraan Dinas Jabatan	Jumlah Kendaraan Perorangan Dinas atau Kendaraan Dinas Jabatan yang Dipelihara dan Dibayarkan Pajaknya	10 Unit	Semua Kota/Kab, Semua Kecamatan, Semua Kel/Desa	270.050.000,00	270.050.000,00	0,00	300.000.000,00	0,00	
				2.08.01.1.09 Pemeliharaan Barang Milik Daerah Penunjang Urusan Pemerintahan Daerah	Persentase barang milik daerah penunjang urusan pemerintah daerah yang diperlihara	100 %	2.08.01.1.09.0002 Penyediaan Jasa Pemeliharaan, Biaya Pemeliharaan, Pajak dan Perizinan Kendaraan Dinas Operasional atau Lapangan	Jumlah Kendaraan Dinas Operasional atau Lapangan yang Dipelihara dan Dibayarkan Pajak dan Perizinannya	10 Unit	Semua Kota/Kab, Semua Kecamatan, Semua Kel/Desa	205.189.200,00	205.189.200,00	0,00	250.000.000,00	0,00	
				2.08.01.1.09 Pemeliharaan Barang Milik Daerah Penunjang Urusan Pemerintahan Daerah	Persentase barang milik daerah penunjang urusan pemerintah daerah yang diperlihara	100 %	2.08.01.1.09.0006 Pemeliharaan Peralatan dan Mesin Lainnya	Jumlah Peralatan dan Mesin Lainnya yang Dipelihara	10 Unit	Semua Kota/Kab, Semua Kecamatan, Semua Kel/Desa	50.000.000,00	210.000.000,00	160.000.000,00	200.000.000,00	0,00	
				2.08.01.1.09 Pemeliharaan Barang Milik Daerah Penunjang Urusan Pemerintahan Daerah	Persentase barang milik daerah penunjang urusan pemerintah daerah yang diperlihara	100 %	2.08.01.1.09.0009 Pemeliharaan/Rehabilitasi Gedung Kantor dan Bangunan Lainnya	Jumlah Gedung Kantor dan Bangunan Lainnya yang Dipelihara/Direhabilitasi	-	Semua Kota/Kab, Semua Kecamatan, Semua Kel/Desa	0,00	0,00	0,00	200.000.000,00	0,00	



No	PROGRAM			KEGIATAN			SUB KEGIATAN				PLAFON ANGGARAN SEMENTARA (Rp)			PRAKIRAAN MAJU		KE T
	Program	Indikator Kinerja		Kegiatan	Indikator Kinerja		Sub Kegiatan	Indikator Kinerja		Lokasi Sub Kegiatan				N+1	N+2	
		Hasil Program	Target Capaian		Keluaran Kegiatan	Target Capaian		Keluaran Sub Kegiatan	Target Capaian		Sebelum Perubahan	Setelah Perubahan	Bertambah/Berkurang			
	2.08.02 PROGRAM PEN GARUSUTAMA AN GENDER DAN PEMBERD AYAAN PEREMPUAN	Indeks Pembangunan Gender (IPG)	91,50 Persen													
				2.08.02.1.01 Pelembagaa n Pengarusu tamaan Gender (PUG) pada Lembaga Pemerintah Kewenanga n Provinsi	Persentase Lembaga Pemerintah Kewenang an provinsi yang melak sanakan P engarusuta maan gender (PUG) yang harus ditingkatka n	80 %	2.08.02.1.01.0006 Koordinasi dan Sinkronisasi Penyelenggaraan PUG Kewenangan Provinsi	Jumlah laporan hasil koordinasi dan sinkronisasi penyelenggaraan PUG tingkat provinsi	1 Laporan	Semua Kota/Kab, Semua Kecamatan, Semua Kel/Desa	78.000.000,00	78.000.000,00	0,00	200.000.000,00	0,0 0	
				2.08.02.1.02 Pemberdaya an Perempuan Bidang Politik, Hukum, Sosial, dan Ekonomi pada Organisasi KeMasyarak atan Kewen angan Provinsi	Persentase Partisipasi perempuan Bidang politik, hukum, sosial dan ekonomi	30 %	2.08.02.1.02.0003 Sosialisasi Peningkatan Partisipasi Perempuan di Bidang Politik, Hukum, Sosial dan Ekonomi Kewenangan Provinsi	Jumlah pengelola organisasi kemasyarak atan/profesi/dunia usaha/media tingkat provinsi yg mengikuti peningkatan kapasitas dalam rangka peningkatan partisipasi perempuan di bidang politik, hukum, sosial dan ekonomi	1 Orang	Semua Kota/Kab, Semua Kecamatan, Semua Kel/Desa	0,00	0,00	0,00	200.000.000,00	0,0 0	
				2.08.02.1.03 Penguatan dan Pengem bangan Lembaga Penyedia Layanan Pe mberdayaan Perempuan Kewenanga n Provinsi	-	-	2.08.02.1.03.0005 Peningkatan Kapasitas Sumberdaya Lembaga Penyedia Layanan Pemberdayaan Perempuan Kewenangan Provinsi	Jumlah perempuan SIAP (Suara dan Aksi Perempuan Pelopor) di bidang Ekonomi/Lestar i/Sehat/Pintar/Kepemi mpinan/Hukum pd LPLPP Tingkat Provinsi	10 Orang	Semua Kota/Kab, Semua Kecamatan, Semua Kel/Desa	350.000.000,00	350.000.000,00	0,00	350.000.000,00	0,0 0	
	2.08.03 PROGRAM PER LINDUNGAN PEREMPUAN	Persentase perempuan korban kekerasan dan TPPO yang mendapatkan layanan komprehensif	100 Persen													



No	PROGRAM			KEGIATAN			SUB KEGIATAN				PLAFON ANGGARAN SEMENTARA (Rp)			PRAKIRAAN MAJU		KE T
	Program	Indikator Kinerja		Kegiatan	Indikator Kinerja		Sub Kegiatan	Indikator Kinerja		Lokasi Sub Kegiatan				N+1	N+2	
		Hasil Program	Target Capaian		Keluaran Kegiatan	Target Capaian		Keluaran Sub Kegiatan	Target Capaian		Sebelum Perubahan	Setelah Perubahan	Bertambah/Berkurang			
				2.08.03.1.01 Pencegahan Kekerasan terhadap Perempuan yang melibatkan para Pihak Lingkup Daerah Provinsi dan Lintas Daerah Kabupaten/Kota	Persentase Pelaksanaan Koordinasi, Sinkronisasi, dan Advokasi Terhadap Para Pihak Lingkup provinsi dan lintas kab/kota yang terlibat dalam pencegahan kekerasan terhadap perempuan	100 %	2.08.03.1.01.0001 Koordinasi dan Sinkronisasi Pelaksanaan Kebijakan, Program dan Kegiatan Pencegahan Kekerasan terhadap Perempuan Kewenangan Provinsi	Jumlah Dokumen Hasil Koordinasi dan Sinkronisasi Pelaksanaan Kebijakan, Program dan Kegiatan Pencegahan Kekerasan terhadap Perempuan Kewenangan Provinsi	1 Dokumen	Semua Kota/Kab, Semua Kecamatan, Semua Kel/Desa	0,00	0,00	0,00	150.000.000,00	0,00	
				2.08.03.1.02 Penyediaan Layanan Rujukan Lanjutan bagi Perempuan Korban Kekerasan yang memerlukan Koordinasi Tingkat Daerah Provinsi dan Lintas Daerah Kabupaten/Kota	Persentase pemberian layanan rujukan lanjutan bagi perempuan korban kekerasan kewenangan provinsi	100 %	2.08.03.1.02.0002 Koordinasi dan Sinkronisasi Pelaksanaan Penyediaan Layanan Rujukan Lanjutan bagi Perempuan Korban Kekerasan Kewenangan Provinsi	Jumlah Layanan Tindak Lanjut Pengaduan yang Memerlukan Koordinasi dan Sinkronisasi bagi Perempuan Korban Kekerasan Kewenangan Provinsi	1 Layanan	Semua Kota/Kab, Semua Kecamatan, Semua Kel/Desa	225.000.000,00	225.000.000,00	0,00	450.000.000,00	0,00	
				2.08.03.1.03 Penguatan dan Pengembangan Lembaga Penyedia Layanan Perlindungan Perempuan Kewenangan Provinsi	Persentase Pemberian penguatan dan pengembangan kepada lembaga penyedia layanan pemberdayaan perempuan kewenangan provinsi	2 Organisasi	2.08.03.1.03.0002 Peningkatan Kapasitas Sumber Daya Lembaga Penyedia Layanan Penanganan bagi Perempuan Korban Kekerasan Kewenangan Provinsi	Jumlah Sumberdaya Lembaga Penyedia Layanan Penanganan bagi Perempuan Korban Kekerasan Kewenangan Provinsi yang Mendapat Peningkatan Kapasitas	50 Orang	Semua Kota/Kab, Semua Kecamatan, Semua Kel/Desa	69.020.000,00	69.020.000,00	0,00	500.000.000,00	0,00	
	2.08.06 PROGRAM PEMENUHAN HAK ANAK (PHA)	Persentase Kabupaten/Kota Layak Anak	100 Persen													



No	PROGRAM			KEGIATAN			SUB KEGIATAN				PLAFON ANGGARAN SEMENTARA (Rp)			PRAKIRAAN MAJU		KE T
	Program	Indikator Kinerja		Kegiatan	Indikator Kinerja		Sub Kegiatan	Indikator Kinerja		Lokasi Sub Kegiatan				N+1	N+2	
		Hasil Program	Target Capaian		Keluaran Kegiatan	Target Capaian		Keluaran Sub Kegiatan	Target Capaian		Sebelum Perubahan	Setelah Perubahan	Bertambah/Berkurang			
				2.08.06.1.02 Penguatan dan Pengembangan Lembaga Penyedia Layanan Peningkatan Kualitas Hidup Anak Kewenangan Provinsi	Jumlah Kab/kota yang dilakukan pembinaan lembaga pemerintah, non pemerintah dan dunisa usaha kewenangan provinsi Jumlah kab/kota yang dilakukan penguatan dan pengembangan lembaga penyedia layanan peningkatan kualitas hidup anak kewenangan provinsi	11 kab/kota	2.08.06.1.02.0001 Penyediaan Layanan Peningkatan Kualitas Hidup Anak Kewenangan Provinsi	Jumlah anak yang Mendapatkan Layanan Peningkatan Kualitas Hidup Anak Kewenangan Provinsi	1 Orang	Semua Kota/Kab, Semua Kecamatan, Semua Kel/Desa	75.000.000,00	75.000.000,00	0,00	200.000.000,00	0,00	
				2.08.06.1.02 Penguatan dan Pengembangan Lembaga Penyedia Layanan Peningkatan Kualitas Hidup Anak Kewenangan Provinsi	Jumlah Kab/kota yang dilakukan pembinaan lembaga pemerintah, non pemerintah dan dunisa usaha kewenangan provinsi Jumlah kab/kota yang dilakukan penguatan dan pengembangan lembaga penyedia layanan peningkatan kualitas hidup anak kewenangan provinsi	11 kab/kota	2.08.06.1.02.0006 Pengembangan Komunikasi, Informasi dan Edukasi Pemenuhan Hak Anak	Jumlah kegiatan KIE Pemenuhan Hak Anak	1 Kegiatan	Semua Kota/Kab, Semua Kecamatan, Semua Kel/Desa	0,00	0,00	0,00	450.000.000,00	0,00	
	2.08.07 PROGRAM PER LINDUNGAN KHUSUS ANAK	Indeks Perlindungan Anak (IPA)	70,0 Indeks													



No	PROGRAM			KEGIATAN			SUB KEGIATAN				PLAFON ANGGARAN SEMENTARA (Rp)			PRAKIRAAN MAJU		KE T	
	Program	Indikator Kinerja		Kegiatan	Indikator Kinerja		Sub Kegiatan	Indikator Kinerja		Lokasi Sub Kegiatan				N+1	N+2		
		Hasil Program	Target Capaian		Keluaran Kegiatan	Target Capaian		Keluaran Sub Kegiatan	Target Capaian		Sebelum Perubahan	Setelah Perubahan	Bertambah/Berkurang				
				2.08.07.1.01 Pencegahan Kekerasan terhadap Anak yang Melibatkan para Pihak Lingkup Daerah Provinsi dan Lintas Daerah Kabupaten/Kota	Jumlah Kab/kota yang melibatkan para pihak lingkup daerah provinsi dan lintas kabupaten/kota yang terlibat dalam pencegahan kekerasan terhadap anak Persentase fasilitasi penguatan dan pengembangan Lembaga Penyedia Layanan bagi Anak yang Memerlukan Perlindungan Khusus Tingkat Daerah Provinsi dan Lintas Daerah Kabupaten/Kota Persentase layanan bagi anak yang memerlukan perlindungan khusus yang memerlukan koordinasi tingkat daerah provinsi yang tersedia	100 % 11 kab/kota	2.08.07.1.01.0002 Koordinasi dan Sinkronisasi Pencegahan Kekerasan terhadap Anak Kewenangan Provinsi	Jumlah Dokumen Hasil Koordinasi dan Sinkronisasi Pencegahan Kekerasan terhadap Anak Kewenangan Provinsi	11 Dokumen	Semua Kota/Kab, Semua Kecamatan, Semua Kel/Desa	101.500.000,00	101.500.000,00	0,00	300.000.000,00	0,00		
				2.08.07.1.03 Penguatan dan Pengembangan Lembaga Penyedia Layanan bagi Anak yang Memerlukan Perlindungan Khusus Tingkat Daerah Provinsi dan Lintas Daerah Kabupaten/Kota	-	-	2.08.07.1.03.0003 Koordinasi dan Sinkronisasi Penguatan Jejaring Antar Lembaga Penyedia Layanan Anak yang Memerlukan Perlindungan Khusus Kewenangan Provinsi	Jumlah Dokumen Hasil Koordinasi dan Sinkronisasi Penguatan Jejaring Antar Lembaga Penyedia Layanan Anak yang Memerlukan Perlindungan Khusus Kewenangan Provinsi	1 Dokumen	Semua Kota/Kab, Semua Kecamatan, Semua Kel/Desa	235.480.000,00	235.480.000,00	0,00	235.480.000,00	0,00		
2.13 URUSAN PEMERINTAHAN BIDANG PEMBERDAYAAN MASYARAKAT DAN DESA																	



No	PROGRAM			KEGIATAN			SUB KEGIATAN				PLAFON ANGGARAN SEMENTARA (Rp)			PRAKIRAAN MAJU		KE T
	Program	Indikator Kinerja		Kegiatan	Indikator Kinerja		Sub Kegiatan	Indikator Kinerja		Lokasi Sub Kegiatan				N+1	N+2	
		Hasil Program	Target Capaian		Keluaran Kegiatan	Target Capaian		Keluaran Sub Kegiatan	Target Capaian		Sebelum Perubahan	Setelah Perubahan	Bertambah/Berkurang			
	2.13.02 PROGRAM PENATAAN DESA	Persentase kabupaten/kota yang desanya telah ditata kelembagaan desanya sesuai standar PERSENTASE FASILITASI PENATAAN DESA Persentase kabupaten/kota yang desanya telah ditata kelembagaan desanya sesuai standar	10 90 90 kab/kota Persen %													
				2.13.02.1.01 Penatausahaan Penetapan Susunan Kelembagaan, Pengisian Jabatan, dan Masa Jabatan Kepala Desa dan Desa Adat	Persentase Fasilitasi dalam Penatausahaan Penetapan Kelembagaan, Pengisian Jabatan, dan Masa Jabatan Kepala Desa dan Desa Adat	90 %	2.13.02.1.01.0003 Fasilitasi Kabupaten/Kota dan Desa dalam rangka Penataan Desa	Jumlah Dokumen Hasil Fasilitasi Kabupaten/Kota dan Desa dalam rangka Penataan Desa	1 Dokumen	Semua Kota/Kab, Semua Kecamatan, Semua Kel/Desa	0,00	0,00	0,00	250.000.000,00	0,00	
	2.13.03 PROGRAM PENINGKATAN KERJA SAMA DESA	Persentase peningkatan pelaksanaan kerjasama desa Meningkatkan Status Perkembangan KPPN Persentase peningkatan pelaksanaan kerjasama desa	10 80 40 kab/kota persen kppn													
				2.13.03.1.01 Fasilitasi Kerja Sama antar desa yang Menjadi Kelembagaan Provinsi	Jumlah kabupaten/kota yang terfasilitasi kerjasama antar desa yang menjadi kelembagaan provinsi Persentase fasilitasi kerjasama antar desa yang menjadi kelembagaan provinsi	10 kab/kota 80 %	2.13.03.1.01.0003 Fasilitasi Pembangunan Kawasan Perdesaan	jumlah Dokumen Hasil Fasilitasi Pembangunan Kawasan Perdesaan	1 Dokumen	Semua Kota/Kab, Semua Kecamatan, Semua Kel/Desa	0,00	0,00	0,00	250.000.000,00	0,00	



No	PROGRAM			KEGIATAN			SUB KEGIATAN				PLAFON ANGGARAN SEMENTARA (Rp)			PRAKIRAAN MAJU		KE T
	Program	Indikator Kinerja		Kegiatan	Indikator Kinerja		Sub Kegiatan	Indikator Kinerja		Lokasi Sub Kegiatan				N+1	N+2	
		Hasil Program	Target Capaian		Keluaran Kegiatan	Target Capaian		Keluaran Sub Kegiatan	Target Capaian		Sebelum Perubahan	Setelah Perubahan	Bertambah/Berkurang			
	2.13.04 PROGRAM ADMINISTRASI PEMERINTAHAN DESA	Persentase Fasilitas Pengelolaan Administrasi Pemerintahan Desa jumlah BUMDes a/BUMDesa Berkembang Jumlah Desa Mandiri jumlah BUMDes a/BUMDesa Maju Jumlah Desa Berkembang Jumlah Desa Tertinggal	100 148 767 120 80 6 Persen desa desa Desa desa Desa													
				2.13.04.1.01 Pembinaan dan Pengawasan Penyelenggaraan Pemerintahan Desa	Jumlah Kab/kota yang dilakukan Pembinaan dan Pengawasan Penyelenggaraan Pemerintahan Desa	11 kab/kota	2.13.04.1.01.0006 Fasilitasi Pengelolaan Aset Desa	Jumlah Dokumen Hasil Fasilitasi Pengelolaan Aset Desa	1 Dokumen	Semua Kota/Kab, Semua Kecamatan, Semua Kel/Desa	0,00	0,00	0,00	350.000.000,00	0,00	
				2.13.04.1.01 Pembinaan dan Pengawasan Penyelenggaraan Pemerintahan Desa	Jumlah Kab/kota yang dilakukan Pembinaan dan Pengawasan Penyelenggaraan Pemerintahan Desa	11 kab/kota	2.13.04.1.01.0008 Fasilitasi Evaluasi Perkembangan Desa serta Lomba Desa dan Kelurahan	Jumlah Dokumen Hasil Evaluasi Perkembangan Desa serta Lomba Desa dan Kelurahan	1 Dokumen	Semua Kota/Kab, Semua Kecamatan, Semua Kel/Desa	250.000.000,00	250.000.000,00	0,00	450.000.000,00	0,00	
				2.13.04.1.01 Pembinaan dan Pengawasan Penyelenggaraan Pemerintahan Desa	Jumlah Kab/kota yang dilakukan Pembinaan dan Pengawasan Penyelenggaraan Pemerintahan Desa	11 kab/kota	2.13.04.1.01.0011 Pembinaan Peningkatan Kapasitas Anggota BPD	Jumlah orang yang Mengikuti Pembinaan Peningkatan Kapasitas Anggota BPD	100 Orang	Semua Kota/Kab, Semua Kecamatan, Semua Kel/Desa	0,00	0,00	0,00	300.000.000,00	0,00	
				2.13.04.1.01 Pembinaan dan Pengawasan Penyelenggaraan Pemerintahan Desa	Jumlah Kab/kota yang dilakukan Pembinaan dan Pengawasan Penyelenggaraan Pemerintahan Desa	11 kab/kota	2.13.04.1.01.0018 Fasilitasi Pencatatan Data dan Informasi mengenai Pemerintahan Desa di Kabupaten/Kota	Jumlah Dokumen Hasil Fasilitasi Pencatatan Data dan Informasi mengenai Pemerintahan Desa di Kabupaten/Kota	1 Dokumen	Semua Kota/Kab, Semua Kecamatan, Semua Kel/Desa	0,00	0,00	0,00	800.000.000,00	0,00	



No	PROGRAM			KEGIATAN			SUB KEGIATAN				PLAFON ANGGARAN SEMENTARA (Rp)			PRAKIRAAN MAJU		KE T
	Program	Indikator Kinerja		Kegiatan	Indikator Kinerja		Sub Kegiatan	Indikator Kinerja		Lokasi Sub Kegiatan				N+1	N+2	
		Hasil Program	Target Capaian		Keluaran Kegiatan	Target Capaian		Keluaran Sub Kegiatan	Target Capaian		Sebelum Perubahan	Setelah Perubahan	Bertambah/Berkurang			
				2.13.04.1.01 Pembinaan dan Pengawasan Penyelenggaraan Pemerintahan Desa	Jumlah Kab/kota yang dilakukan Pembinaan dan Pengawasan Penyelenggaraan Pemerintahan Desa	11 kab/kota	2.13.04.1.01.0020 Fasilitas Pengembangan Inovasi Desa	Jumlah Desa yang melakukan Pengembangan Inovasi	300 Desa	Semua Kota/Kab, Semua Kecamatan, Semua Kel/Desa	0,00	0,00	0,00	200.000.000,00	0,00	
	2.13.05 PROGRAM PEMBERDAYAAN LEMBAGA KEMASYARAKATAN , LEMBAGA ADAT DAN MASYARAKAT HUKUM ADAT	Persentase aparatur/pengurus kelembagaan yang memiliki kompetensi dalam tatakelola pemdes Persentase aparatur/pengurus kelembagaan yang memiliki kompetensi dalam tatakelola pemdes PERSENTASE PEMBERDAYAAN LEMBAGA KEMASYARAKATAN, LEMBAGA ADAT DAN MASYARAKAT HUKUM ADAT Persentase aparatur/pengurus kelembagaan yang memiliki kompetensi dalam tatakelola pemdes Presentase peningkatan kualitas komunikasi publik melalui pengelolaan Opini/Aspirasi publik, penguatan kapasitas sumberdaya dan kemitraan komunikasi publik	10 60 70 70 90 desa persen persen % %													
				2.13.05.1.01 Pemberdayaan Lembaga masyarakat yang Bergerak di Bidang Pemberdayaan Desa dan Lembaga Adat Tingkat Daerah Provinsi serta Pembe	Jumlah desa dalam kab/kota yang ditingkatkan fungsi, tugas dan perannya dalam kelembagaan masyarakat yang bergerak di bidang pe	100 desa 100 Desa 11 kab/kota 70 % 75 %	2.13.05.1.01.0003 Peningkatan Kapasitas Kelembagaan Lembaga Masyarakat Desa/Kelurahan (RT, RW, PKK, Posyandu, LPM, dan Karang Taruna), Lembaga Adat Desa/Kelurahan dan Masyarakat Hukum Adat	Jumlah Lembaga Kemasyarakatan Desa/Kelurahan (RT, RW, PKK, Posyandu, LPM, dan Karang Taruna), Lembaga Adat Desa/Kelurahan dan Masyarakat Hukum Adat yang Ditingkatkan kapasitas Kelembagaannya	11 Lembaga	Semua Kota/Kab, Semua Kecamatan, Semua Kel/Desa	0,00	0,00	0,00	400.000.000,00	0,00	



No	PROGRAM			KEGIATAN			SUB KEGIATAN				PLAFON ANGGARAN SEMENTARA (Rp)			PRAKIRAAN MAJU		KE T
	Program	Indikator Kinerja		Kegiatan	Indikator Kinerja		Sub Kegiatan	Indikator Kinerja		Lokasi Sub Kegiatan				N+1	N+2	
		Hasil Program	Target Capaian		Keluaran Kegiatan	Target Capaian		Keluaran Sub Kegiatan	Target Capaian		Sebelum Perubahan	Setelah Perubahan	Bertambah/Berkurang			
				rdayaan Masyarakat Hukum Adat yang Masyarakat Pelakunya Hukum Adat yang Sama Berada di Lintas Daerah Kabupaten/Kota	mberdayaan desa dan lembaga adat dan masyarakat hukum adat tingkat provinsi dan lintas kabupaten/kota Jumlah Desa dalam kabupaten/kota yang ditingkatkan fungsi, tugas dan perannya dalam pelepasan masyarakatan yang bergerak di bidang pemberdayaan desa dan lembaga adat dan masyarakat hukum adat tingkat provinsi dan lintas kabupaten/kota Jumlah kabupaten/kota yang ditingkatkan fungsi, tugas dan perannya dalam pelepasan masyarakatan yang bergerak di bidang pemberdayaan desa dan lembaga adat dan masyarakat hukum adat tingkat provinsi dan lintas kabupaten/kota Jumlah kabupaten/kota yang ditingkatkan fungsi, tugas dan perannya dalam pelepasan masyarakatan yang bergerak di bidang pemberdayaan desa dan lembaga adat dan masyarakat hukum adat tingkat provinsi dan lintas kabupaten/kota Jumlah kabupaten/kota yang ditingkatkan fungsi, tugas dan perannya dalam pelepasan masyarakatan yang bergerak di bidang pemberdayaan desa dan lembaga adat dan masyarakat hukum adat tingkat provinsi dan lintas kabupaten/kota Jumlah kabupaten/kota yang ditingkatkan fungsi, tugas dan perannya dalam pelepasan masyarakatan yang bergerak di bidang pemberdayaan desa dan lembaga adat dan masyarakat hukum adat tingkat provinsi dan lintas kabupaten/kota Jumlah kabupaten/kota yang ditingkatkan fungsi, tugas dan perannya dalam pelepasan masyarakatan yang bergerak di bidang pemberdayaan desa dan lembaga adat dan masyarakat hukum adat tingkat provinsi dan lintas kabupaten/kota Jumlah kabupaten/kota yang ditingkatkan fungsi, tugas dan perannya dalam pelepasan masyarakatan yang bergerak di bidang pemberdayaan desa dan lembaga adat dan masyarakat hukum adat tingkat provinsi dan lintas kabupaten/kota Jumlah kabupaten/kota yang ditingkatkan fungsi, tugas dan perannya dalam pelepasan masyarakatan yang bergerak di bidang pemberdayaan desa dan lembaga adat dan masyarakat hukum adat tingkat provinsi dan lintas kabupaten/kota Jumlah kabupaten/kota yang ditingkatkan fungsi, tugas dan perannya dalam pelepasan masyarakatan yang bergerak di bidang pemberdayaan desa dan lembaga adat dan masyarakat hukum adat tingkat provinsi dan lintas kabupaten/kota Jumlah kabupaten/kota yang ditingkatkan fungsi, tugas dan perannya dalam pelepasan masyarakatan yang bergerak di bidang pemberdayaan desa dan lembaga adat dan masyarakat hukum adat tingkat provinsi dan lintas kabupaten/kota Jumlah kabupaten/kota yang ditingkatkan fungsi, tugas dan perannya dalam pelepasan masyarakatan yang bergerak di bidang pemberdayaan desa dan lembaga adat dan masyarakat hukum adat tingkat provinsi dan lintas kabupaten/kota Jumlah kabupaten/kota yang ditingkatkan fungsi, tugas dan perannya dalam pelepasan masyarakatan yang bergerak di bidang pemberdayaan desa dan lembaga adat dan masyarakat hukum adat tingkat provinsi dan lintas kabupaten/kota Jumlah kabupaten/kota yang ditingkatkan fungsi, tugas dan perannya dalam pelepasan masyarakatan yang bergerak di bidang pemberdayaan desa dan lembaga adat dan masyarakat hukum adat tingkat provinsi dan lintas kabupaten/kota Jumlah kabupaten/kota yang ditingkatkan fungsi, tugas dan perannya dalam pelepasan masyarakatan yang bergerak di bidang pemberdayaan desa dan lembaga adat dan masyarakat hukum adat tingkat provinsi dan lintas kabupaten/kota Jumlah kabupaten/kota yang ditingkatkan fungsi, tugas dan perannya dalam pelepasan masyarakatan yang bergerak di bidang pemberdayaan desa dan lembaga adat dan masyarakat hukum adat tingkat provinsi dan lintas kabupaten/kota Jumlah kabupaten/kota yang ditingkatkan fungsi, tugas dan perannya dalam pelepasan masyarakatan yang bergerak di bidang pemberdayaan desa dan lembaga adat dan masyarakat hukum adat tingkat provinsi dan lintas kabupaten/kota Jumlah kabupaten/kota yang ditingkatkan fungsi, tugas dan perannya dalam pelepasan masyarakatan yang bergerak di bidang pemberdayaan desa dan lembaga adat dan masyarakat hukum adat tingkat provinsi dan lintas kabupaten/kota Jumlah kabupaten/kota yang ditingkatkan fungsi, tugas dan perannya dalam pelepasan masyarakatan yang bergerak di bidang pemberdayaan desa dan lembaga adat dan masyarakat hukum adat tingkat provinsi dan lintas kabupaten/kota Jumlah kabupaten/kota yang ditingkatkan fungsi, tugas dan perannya dalam pelepasan masyarakatan yang bergerak di bidang pemberdayaan desa dan lembaga adat dan masyarakat hukum adat tingkat provinsi dan lintas kabupaten/kota Jumlah kabupaten/kota yang ditingkatkan fungsi, tugas dan perannya dalam pelepasan masyarakatan yang bergerak di bidang pemberdayaan desa dan lembaga adat dan masyarakat hukum adat tingkat provinsi dan lintas kabupaten/kota Jumlah kabupaten/kota yang ditingkatkan fungsi, tugas dan perannya dalam pelepasan masyarakatan yang bergerak di bidang pemberdayaan desa dan lembaga adat dan masyarakat hukum adat tingkat provinsi dan lintas kabupaten/kota Jumlah kabupaten/kota yang ditingkatkan fungsi, tugas dan perannya dalam pelepasan masyarakatan yang bergerak di bidang pemberdayaan desa dan lembaga adat dan masyarakat hukum adat tingkat provinsi dan lintas kabupaten/kota Jumlah kabupaten/kota yang ditingkatkan fungsi, tugas dan perannya dalam pelepasan masyarakatan yang bergerak di bidang pemberdayaan desa dan lembaga adat dan masyarakat hukum adat tingkat provinsi dan lintas kabupaten/kota Jumlah kabupaten/kota yang ditingkatkan fungsi, tugas dan perannya dalam pelepasan masyarakatan yang bergerak di bidang pemberdayaan desa dan lembaga adat dan masyarakat hukum adat tingkat provinsi dan lintas kabupaten/kota Jumlah kabupaten/kota yang ditingkatkan fungsi, tugas dan perannya dalam pelepasan masyarakatan yang bergerak di bidang pemberdayaan desa dan lembaga adat dan masyarakat hukum adat tingkat provinsi dan lintas kabupaten/kota Jumlah kabupaten/kota yang ditingkatkan fungsi, tugas dan perannya dalam pelepasan masyarakatan yang bergerak di bidang pemberdayaan desa dan lembaga adat dan masyarakat hukum adat tingkat provinsi dan lintas kabupaten/kota Jumlah kabupaten/kota yang ditingkatkan fungsi, tugas dan perannya dalam pelepasan masyarakatan yang bergerak di bidang pemberdayaan desa dan lembaga adat dan masyarakat hukum adat tingkat provinsi dan lintas kabupaten/kota Jumlah kabupaten/kota yang ditingkatkan fungsi, tugas dan perannya dalam pelepasan masyarakatan yang bergerak di bidang pemberdayaan desa dan lembaga adat dan masyarakat hukum adat tingkat provinsi dan lintas kabupaten/kota Jumlah kabupaten/kota yang ditingkatkan fungsi, tugas dan perannya dalam pelepasan masyarakatan yang bergerak di bidang pemberdayaan desa dan lembaga adat dan masyarakat hukum adat tingkat provinsi dan lintas kabupaten/kota Jumlah kabupaten/kota yang ditingkatkan fungsi, tugas dan perannya dalam pelepasan masyarakatan yang bergerak di bidang pemberdayaan desa dan lembaga adat dan masyarakat hukum adat tingkat provinsi dan lintas kabupaten/kota Jumlah kabupaten/kota yang ditingkatkan fungsi, tugas dan perannya dalam pelepasan masyarakatan yang bergerak di bidang pemberdayaan desa dan lembaga adat dan masyarakat hukum adat tingkat provinsi dan lintas kabupaten/kota Jumlah kabupaten/kota yang ditingkatkan fungsi, tugas dan perannya dalam pelepasan masyarakatan yang bergerak di bidang pemberdayaan desa dan lembaga adat dan masyarakat hukum adat tingkat provinsi dan lintas kabupaten/kota Jumlah kabupaten/kota yang ditingkatkan fungsi, tugas dan perannya dalam pelepasan masyarakatan yang bergerak di bidang pemberdayaan desa dan lembaga adat dan masyarakat hukum adat tingkat provinsi dan lintas kabupaten/kota Jumlah kabupaten/kota yang ditingkatkan fungsi, tugas dan perannya dalam pelepasan masyarakatan yang bergerak di bidang pemberdayaan desa dan lembaga adat dan masyarakat hukum adat tingkat provinsi dan lintas kabupaten/kota Jumlah kabupaten/kota yang ditingkatkan fungsi, tugas dan perannya dalam pelepasan masyarakatan yang bergerak di bidang pemberdayaan desa dan lembaga adat dan masyarakat hukum adat tingkat provinsi dan lintas kabupaten/kota Jumlah kabupaten/kota yang ditingkatkan fungsi, tugas dan perannya dalam pelepasan masyarakatan yang bergerak di bidang pemberdayaan desa dan lembaga adat dan masyarakat hukum adat tingkat provinsi dan lintas kabupaten/kota Jumlah kabupaten/kota yang ditingkatkan fungsi, tugas dan perannya dalam pelepasan masyarakatan yang bergerak di bidang pemberdayaan desa dan lembaga adat dan masyarakat hukum adat tingkat provinsi dan lintas kabupaten/kota Jumlah kabupaten/kota yang ditingkatkan fungsi, tugas dan perannya dalam pelepasan masyarakatan yang bergerak di bidang pemberdayaan desa dan lembaga adat dan masyarakat hukum adat tingkat provinsi dan lintas kabupaten/kota Jumlah kabupaten/kota yang ditingkatkan fungsi, tugas dan perannya dalam pelepasan masyarakatan yang bergerak di bidang pemberdayaan desa dan lembaga adat dan masyarakat hukum adat tingkat provinsi dan lintas kabupaten/kota Jumlah kabupaten/kota yang ditingkatkan fungsi, tugas dan perannya dalam pelepasan masyarakatan yang bergerak di bidang pemberdayaan desa dan lembaga adat dan masyarakat hukum adat tingkat provinsi dan lintas kabupaten/kota Jumlah kabupaten/kota yang ditingkatkan fungsi, tugas dan perannya dalam pelepasan masyarakatan yang bergerak di bidang pemberdayaan desa dan lembaga adat dan masyarakat hukum adat tingkat provinsi dan lintas kabupaten/kota Jumlah kabupaten/kota yang ditingkatkan fungsi, tugas dan perannya dalam pelepasan masyarakatan yang bergerak di bidang pemberdayaan desa dan lembaga adat dan masyarakat hukum adat tingkat provinsi dan lintas kabupaten/kota Jumlah kabupaten/kota yang ditingkatkan fungsi, tugas dan perannya dalam pelepasan masyarakatan yang bergerak di bidang pemberdayaan desa dan lembaga adat dan masyarakat hukum adat tingkat provinsi dan lintas kabupaten/kota Jumlah kabupaten/kota yang ditingkatkan fungsi, tugas dan perannya dalam pelepasan masyarakatan yang bergerak di bidang pemberdayaan desa dan lembaga adat dan masyarakat hukum adat tingkat provinsi dan lintas kabupaten/kota Jumlah kabupaten/kota yang ditingkatkan fungsi, tugas dan perannya dalam pelepasan masyarakatan yang bergerak di bidang pemberdayaan desa dan lembaga adat dan masyarakat hukum adat tingkat provinsi dan lintas kabupaten/kota Jumlah kabupaten/kota yang ditingkatkan fungsi, tugas dan perannya dalam pelepasan masyarakatan yang bergerak di bidang pemberdayaan desa dan lembaga adat dan masyarakat hukum adat tingkat provinsi dan lintas kabupaten/kota Jumlah kabupaten/kota yang ditingkatkan fungsi, tugas dan perannya dalam pelepasan masyarakatan yang bergerak di bidang pemberdayaan desa dan lembaga adat dan masyarakat hukum adat tingkat provinsi dan lintas kabupaten/kota Jumlah kabupaten/kota yang ditingkatkan fungsi, tugas dan perannya dalam pelepasan masyarakatan yang bergerak di bidang pemberdayaan desa dan lembaga adat dan masyarakat hukum adat tingkat provinsi dan lintas kabupaten/kota Jumlah kabupaten/kota yang ditingkatkan fungsi, tugas dan perannya dalam pelepasan masyarakatan yang bergerak di bidang pemberdayaan desa dan lembaga adat dan masyarakat hukum adat tingkat provinsi dan lintas kabupaten/kota Jumlah kabupaten/kota yang ditingkatkan fungsi, tugas dan perannya dalam pelepasan masyarakatan yang bergerak di bidang pemberdayaan desa dan lembaga adat dan masyarakat hukum adat tingkat provinsi dan lintas kabupaten/kota Jumlah kabupaten/kota yang ditingkatkan fungsi, tugas dan perannya dalam pelepasan masyarakatan yang bergerak di bidang pemberdayaan desa dan lembaga adat dan masyarakat hukum adat tingkat provinsi dan lintas kabupaten/kota Jumlah kabupaten/kota yang ditingkatkan fungsi, tugas dan perannya dalam pelepasan masyarakatan yang bergerak di bidang pemberdayaan desa dan lembaga adat dan masyarakat hukum adat tingkat provinsi dan lintas kabupaten/kota Jumlah kabupaten/kota yang ditingkatkan fungsi, tugas dan perannya dalam pelepasan masyarakatan yang bergerak di bidang pemberdayaan desa dan lembaga adat dan masyarakat hukum adat tingkat provinsi dan lintas kabupaten/kota Jumlah kabupaten/kota yang ditingkatkan fungsi, tugas dan perannya dalam pelepasan masyarakatan yang bergerak di bidang pemberdayaan desa dan lembaga adat dan masyarakat hukum adat tingkat provinsi dan lintas kabupaten/kota Jumlah kabupaten/kota yang ditingkatkan fungsi, tugas dan perannya dalam pelepasan masyarakatan yang bergerak di bidang pemberdayaan desa dan lembaga adat dan masyarakat hukum adat tingkat provinsi dan lintas kabupaten/kota Jumlah kabupaten/kota yang ditingkatkan fungsi, tugas dan perannya dalam pelepasan masyarakatan yang bergerak di bidang pemberdayaan desa dan lembaga adat dan masyarakat hukum adat tingkat provinsi dan lintas kabupaten/kota Jumlah kabupaten/kota yang ditingkatkan fungsi, tugas dan perannya dalam pelepasan masyarakatan yang bergerak di bidang pemberdayaan desa dan lembaga adat dan masyarakat hukum adat tingkat provinsi dan lintas kabupaten/kota Jumlah kabupaten/kota yang ditingkatkan fungsi, tugas dan perannya dalam pelepasan masyarakatan yang bergerak di bidang pemberdayaan desa dan lembaga adat dan masyarakat hukum adat tingkat provinsi dan lintas kabupaten/kota Jumlah kabupaten/kota yang ditingkatkan fungsi, tugas dan perannya dalam pelepasan masyarakatan yang bergerak di bidang pemberdayaan desa dan lembaga adat dan masyarakat hukum adat tingkat provinsi dan lintas kabupaten/kota Jumlah kabupaten/kota yang ditingkatkan fungsi, tugas dan perannya dalam pelepasan masyarakatan yang bergerak di bidang pemberdayaan desa dan lembaga adat dan masyarakat hukum adat tingkat provinsi dan lintas kabupaten/kota Jumlah kabupaten/kota yang ditingkatkan fungsi, tugas dan perannya dalam pelepasan masyarakatan yang bergerak di bidang pemberdayaan desa dan lembaga adat dan masyarakat hukum adat tingkat provinsi dan lintas kabupaten/kota Jumlah kabupaten/kota yang ditingkatkan fungsi, tugas dan perannya dalam pelepasan masyarakatan yang bergerak di bidang pemberdayaan desa dan lembaga adat											



No	PROGRAM			KEGIATAN			SUB KEGIATAN				PLAFON ANGGARAN SEMENTARA (Rp)			PRAKIRAAN MAJU		KE T
	Program	Indikator Kinerja		Kegiatan	Indikator Kinerja		Sub Kegiatan	Indikator Kinerja		Lokasi Sub Kegiatan				N+1	N+2	
		Hasil Program	Target Capaian		Keluaran Kegiatan	Target Capaian		Keluaran Sub Kegiatan	Target Capaian		Sebelum Perubahan	Setelah Perubahan	Bertambah/Berkurang			
					mberdayaan desa dan lembaga adat dan masyarakat hukum adat tingkat provinsi dan lintas kabupaten/kota persentase kab/kota yang ditingkatkan fungsi, tugas dan perannya dalam pelepasan masyarakat adat yang bergerak di bidang pemberdayaan desa dan lembaga adat dan masyarakat hukum adat tingkat provinsi dan lintas kabupaten/kota											
				2.13.05.1.01 Pemberdayaan Lembaga Masyarakat Adat yang Bergerak di Bidang Pemberdayaan Desa dan Lembaga Adat Tingkat Daerah Provinsi serta Pemberdayaan Masyarakat Hukum Adat yang Masyarakat Pelakunya Hukum Adat yang Sama Berada di Lintas Daerah Kabupaten/Kota	Jumlah desa dalam kab/kota yang ditingkatkan fungsi, tugas dan perannya dalam pelepasan masyarakat adat yang bergerak di bidang pemberdayaan desa dan lembaga adat dan masyarakat hukum adat tingkat provinsi dan lintas kabupaten/kota Jumlah Desa dalam kab/kota yang ditingkatkan fungsi, tugas dan perannya dalam pelepasan masyarakat adat yang	100 desa 100 Desa 11 kab/kota 70 % 75 %	2.13.05.1.01.0005 Fasilitasi Pengembangan Usaha Ekonomi Masyarakat dan Pemerintah Desa dalam Meningkatkan Pendapatan Asli Desa	Jumlah Dokumen Hasil Fasilitasi Pengembangan Usaha Ekonomi Masyarakat dan Pemerintah Desa dalam Meningkatkan Pendapatan Asli Desa	1 Dokumen	Semua Kota/Kab, Semua Kecamatan, Semua Kel/Desa	0,00	0,00	0,00	700.000.000,00	0,00	



No	PROGRAM			KEGIATAN			SUB KEGIATAN				PLAFON ANGGARAN SEMENTARA (Rp)			PRAKIRAAN MAJU		KE T
	Program	Indikator Kinerja		Kegiatan	Indikator Kinerja		Sub Kegiatan	Indikator Kinerja		Lokasi Sub Kegiatan				N+1	N+2	
		Hasil Program	Target Capaian		Keluaran Kegiatan	Target Capaian		Keluaran Sub Kegiatan	Target Capaian		Sebelum Perubahan	Setelah Perubahan	Bertambah/Berkurang			
					bergerak di bidang pe mberdayaa n desa dan lembaga adat dan masyarakat hukum adat tingkat provinsi dan lintas k abupaten/k ota Jumlah kab/kota yang diting katkan fungsi, tugas dan perannya dalam pele mbagaan k emasyarak atan yang bergerak di bidang pe mberdayaa n desa dan lembaga adat dan masyarakat hukum adat tingkat provinsi dan lintas k abupaten/k ota Jumlah kab/kota yang diting katkan fungsi, tugas dan perannya dalam pele mbagaan k emasyarak atan yang bergerak di bidang pe mberdayaa n desa dan lembaga adat dan masyarakat hukum adat tingkat provinsi dan lintas k abupaten/k ota persentase kab/kota yang diting katkan fungsi, tugas dan perannya dalam pele mbagaan k emasyarak atan yang bergerak di bidang pe											



No	PROGRAM			KEGIATAN			SUB KEGIATAN				PLAFON ANGGARAN SEMENTARA (Rp)			PRAKIRAAN MAJU		KE T
	Program	Indikator Kinerja		Kegiatan	Indikator Kinerja		Sub Kegiatan	Indikator Kinerja		Lokasi Sub Kegiatan				N+1	N+2	
		Hasil Program	Target Capaian		Keluaran Kegiatan	Target Capaian		Keluaran Sub Kegiatan	Target Capaian		Sebelum Perubahan	Setelah Perubahan	Bertambah/Berkurang			
					mberdayaan desa dan lembaga adat dan masyarakat hukum adat tingkat provinsi dan lintas kabupaten/kota											
				2.13.05.1.01 Pemberdayaan Lembaga Masyarakat yang Bergerak di Bidang Pemberdayaan Desa dan Lembaga Adat Tingkat Daerah Provinsi serta Pemberdayaan Masyarakat Hukum Adat yang Masyarakat Hukum Adat Pelakunya Hukum Adat yang Sama Berada di Lintas Daerah Kabupaten/Kota	Jumlah desa dalam kab/kota yang ditingkatkan fungsi, tugas dan perannya dalam pelaksanaan masyarakat adat yang bergerak di bidang pemberdayaan desa dan lembaga adat dan masyarakat hukum adat tingkat provinsi dan lintas kabupaten/kota Jumlah Desa dalam kab/kota yang ditingkatkan fungsi, tugas dan perannya dalam pelaksanaan masyarakat adat yang bergerak di bidang pemberdayaan desa dan lembaga adat dan masyarakat hukum adat tingkat provinsi dan lintas kabupaten/kota	100 desa 100 Desa 11 kab/kota 70 % 75 %	2.13.05.1.01.0006 Fasilitas Pemerintah Desa dalam Pemanfaatan Teknologi Tepat Guna	Jumlah Dokumen Hasil Fasilitas Pemerintah Desa dalam Pemanfaatan Teknologi Tepat Guna	1 Laporan	Semua Kota/Kab, Semua Kecamatan, Semua Kel/Desa	100.000.000,00	100.000.000,00	0,00	400.000.000,00	0,00	



No	PROGRAM			KEGIATAN			SUB KEGIATAN				PLAFON ANGGARAN SEMENTARA (Rp)			PRAKIRAAN MAJU		KE T
	Program	Indikator Kinerja		Kegiatan	Indikator Kinerja		Sub Kegiatan	Indikator Kinerja		Lokasi Sub Kegiatan				N+1	N+2	
		Hasil Program	Target Capaian		Keluaran Kegiatan	Target Capaian		Keluaran Sub Kegiatan	Target Capaian		Sebelum Perubahan	Setelah Perubahan	Bertambah/Berkurang			
					bergerak di bidang pe mberdayaa n desa dan lembaga adat dan masyarakat hukum adat tingkat provinsi dan lintas k abupaten/k ota Jumlah kab/kota yang diting katkan fungsi, tugas dan perannya dalam pele mbagaan k emasyarak atan yang bergerak di bidang pe mberdayaa n desa dan lembaga adat dan masyarakat hukum adat tingkat provinsi dan lintas k abupaten/k ota persentase kab/kota yang diting katkan fungsi, tugas dan perannya dalam pele mbagaan k emasyarak atan yang bergerak di bidang pe mberdayaa n desa dan lembaga adat dan masyarakat hukum adat tingkat provinsi dan lintas k abupaten/k ota											
				2.13.05.1.01 Pemberdayaan Lembaga keMasyarak atan yang Bergerak di Bidang Pem berdayaan Desa dan Lembaga Adat Tingkat Daerah	Jumlah desa dalam kab/kota yang diting katkan fungsi, tugas dan perannya dalam pele mbagaan k emasyarak atan yang	100 desa 100 Desa 11 kab/kota 70 % 75 %	2.13.05.1.01.0009 Fasilitasi Tim Penggerak PKK dalam Penyelenggaraan Gerakan Pemberdayaan Masyarakat dan Kesejahteraan Keluarga	Jumlah Laporan Hasil Fasilitasi Tim Penggerak PKK dalam Penyelenggaraan Gerakan Pemberdayaan Masyarakat dan Kesejahteraan Keluarga	1 Laporan	Semua Kota/Kab, Semua Kecamatan, Semua Kel/Desa	1.400.000.000,00	1.400.000.000,00	0,00	1.600.000.000,00	0,00	



No	PROGRAM			KEGIATAN			SUB KEGIATAN				PLAFON ANGGARAN SEMENTARA (Rp)			PRAKIRAAN MAJU		KE T
	Program	Indikator Kinerja		Kegiatan	Indikator Kinerja		Sub Kegiatan	Indikator Kinerja		Lokasi Sub Kegiatan				N+1	N+2	
		Hasil Program	Target Capaian		Keluaran Kegiatan	Target Capaian		Keluaran Sub Kegiatan	Target Capaian		Sebelum Perubahan	Setelah Perubahan	Bertambah/Berkurang			
				Provinsi serta Pembe rdayaan Masyarakat Hukum Adat yang Masyarakat Pelakunya Hukum Adat yang Sama Berada di Lintas Daerah Kab upaten/Kota	bergerak di bidang pe mberdayaa n desa dan lembaga adat dan masyarakat hukum adat tingkat provinsi dan lintas k abupaten/k ota Jumlah Desa dalam kab/kota yang diting katkan fungsi, tugas dan perannya dalam pele mbagaan k emasyarak atan yang bergerak di bidang pe mberdayaa n desa dan lembaga adat dan masyarakat hukum adat tingkat provinsi dan lintas k abupaten/k ota Jumlah kab/kota yang diting katkan fungsi, tugas dan perannya dalam pele mbagaan k emasyarak atan yang bergerak di bidang pe mberdayaa n desa dan lembaga adat dan masyarakat hukum adat tingkat provinsi dan lintas k abupaten/k ota Jumlah kab/kota yang diting katkan fungsi, tugas dan perannya dalam pele mbagaan k emasyarak atan yang											



No	PROGRAM			KEGIATAN			SUB KEGIATAN				PLAFON ANGGARAN SEMENTARA (Rp)			PRAKIRAAN MAJU		KE T
	Program	Indikator Kinerja		Kegiatan	Indikator Kinerja		Sub Kegiatan	Indikator Kinerja		Lokasi Sub Kegiatan				N+1	N+2	
		Hasil Program	Target Capaian		Keluaran Kegiatan	Target Capaian		Keluaran Sub Kegiatan	Target Capaian		Sebelum Perubahan	Setelah Perubahan	Bertambah/Berkurang			
					bergerak di bidang pe mberdayaa n desa dan lembaga adat dan masyarakat hukum adat tingkat provinsi dan lintas k abupaten/k ota persentase kab/kota yang diting katkan fungsi, tugas dan perannya dalam pele mbagaan k emasyarak atan yang bergerak di bidang pe mberdayaa n desa dan lembaga adat dan masyarakat hukum adat tingkat provinsi dan lintas k abupaten/k ota											
2.14 URUSAN PEMERINTAHAN BIDANG PENGENDALIAN PENDUDUK DAN KELUARGA BERENCANA																
	2.14.02 PROGRAM PEN GENDALIAN PENDUDUK	PROGRAM PE NGENDALIAN PENDUDUK	1,65 persen													
				2.14.02.1.01 Pemaduan dan Sinkronisasi Kebijakan Pemerintah Pusat dengan Pemerintah Daerah Provinsi dalam rangka Peng endalian Kuantitas Penduduk	Jumlah kab/kota dalam pela ksanaan pemaduan dan sinkron isasi Kebijakan Pemerintah Pusat dengan Pemerintah Daerah Provinsi dalam rangka Pen gendalian Kuantitas Penduduk	11 kab/kota	2.14.02.1.01.0002 Penyusunan dan Pemanfaatan Grand Design Pembangunan Kependudukan (GDPK) Tingkat Provinsi	Jumlah Dokumen Penyusunan dan Pemanfaatan Grand Design Pembangunan Kependudukan (GDPK) Tingkat Provinsi	1 Dokumen	Semua Kota/Kab, Semua Kecamatan, Semua Kel/Desa	400.000.000,00	400.000.000,00	0,00	750.000.000,00	0,00	



No	PROGRAM			KEGIATAN			SUB KEGIATAN				PLAFON ANGGARAN SEMENTARA (Rp)			PRAKIRAAN MAJU		KE T
	Program	Indikator Kinerja		Kegiatan	Indikator Kinerja		Sub Kegiatan	Indikator Kinerja		Lokasi Sub Kegiatan				N+1	N+2	
		Hasil Program	Target Capaian		Keluaran Kegiatan	Target Capaian		Keluaran Sub Kegiatan	Target Capaian		Sebelum Perubahan	Setelah Perubahan	Bertambah/Berkurang			
				2.14.02.1.01 Pemaduan dan Sinkronisasi Kebijakan Pemerintah Pusat dengan Pemerintah Daerah Provinsi dalam rangka Pengendalian Kuantitas Penduduk	Jumlah kab/kota dalam pelaksanaan pemaduan dan sinkronisasi Kebijakan Pemerintah Pusat dengan Pemerintah Daerah Provinsi dalam rangka Pengendalian Kuantitas Penduduk	11 kab/kota	2.14.02.1.01.0004 Penguatan Kerja Sama Pelaksanaan Pendidikan Kependudukan Jalur Formal, Nonformal dan Informal	Jumlah Dokumen Hasil Penguatan Kerja Sama Pelaksanaan Pendidikan Kependudukan Jalur Formal, Nonformal dan Informal	1 Dokumen	Semua Kota/Kab, Semua Kecamatan, Semua Kel/Desa	0,00	0,00	0,00	250.000.000,00	0,00	
				2.14.02.1.02 Pemetaan Perkiraan Pengendalian Penduduk Cakupan Daerah Provinsi	Jumlah Dokumen pemetaan perkiraan pengendalian penduduk cakupan daerah provinsi	11 kab/kota	2.14.02.1.02.0010 Penyusunan Profil program Pembangunan Keluarga, Kependudukan, dan Keluarga Berencana (Bangga Kencana)	Jumlah Dokumen Profil program Bangga Kencana tingkat provinsi, Keluarga Berencana dan Pembangunan Keluarga	1 Dokumen	Semua Kota/Kab, Semua Kecamatan, Semua Kel/Desa	0,00	0,00	0,00	150.000.000,00	0,00	
	2.14.03 PROGRAM PEMBINAAN KELUARGA BERENCANA (KB)	Angka prevalensi kontrasepsi modern (mCPR)	66 persen													
				2.14.03.1.01 Pengembangan Desain Program, Pengelolaan dan Pelaksanaan Advokasi, Komunikasi, Informasi dan Edukasi (KIE) Pengendalian Penduduk dan Keluarga Berencana (KB) Sesuai Kearifan Budaya Lokal	Jumlah kab/kota yang mengembangkan Desain Program, Pengelolaan dan Pelaksanaan Advokasi, Komunikasi, Informasi dan Edukasi (KIE) Pengendalian Penduduk dan Keluarga Berencana (KB) Sesuai Kearifan Budaya Lokal	11 kab/kota	2.14.03.1.01.0007 Pengembangan dan Penyediaan Materi Promosi dan Konseling Kesehatan Reproduksi dan Hak-Hak Reproduksi sesuai dengan Kearifan Budaya Lokal	Jumlah Dokumen Hasil Pengembangan dan Penyediaan Materi Promosi dan Konseling Kesehatan Reproduksi dan Hak-Hak Reproduksi sesuai dengan Kearifan Budaya Lokal	1 Dokumen	Semua Kota/Kab, Semua Kecamatan, Semua Kel/Desa	0,00	0,00	0,00	200.000.000,00	0,00	
	2.14.04 PROGRAM PEMBERDAYAAN DAN PENINGKATAN KELUARGA SEJAHTERA (KS)	Indeks Pembangunan Keluarga (iBangga)	60 persen													



No	PROGRAM			KEGIATAN			SUB KEGIATAN				PLAFON ANGGARAN SEMENTARA (Rp)			PRAKIRAAN MAJU		KE T
	Program	Indikator Kinerja		Kegiatan	Indikator Kinerja		Sub Kegiatan	Indikator Kinerja		Lokasi Sub Kegiatan				N+1	N+2	
		Hasil Program	Target Capaian		Keluaran Kegiatan	Target Capaian		Keluaran Sub Kegiatan	Target Capaian		Sebelum Perubahan	Setelah Perubahan	Bertambah/Berkurang			
				2.14.04.1.02 Pemberdayaan dan Peningkatan Peran serta Organisasi KeMasyarakatan Tingkat Daerah Provinsi dalam Pembangunan Keluarga Melalui Pembinaan Ketahanan dan Kesejahteraan Keluarga	Persentase Organisasi Kemasyarakatan Tingkat Daerah Provinsi yang ditingkatkan fungsi, tugas, peran dan keikutsertaannya dalam Pembangunan Keluarga Melalui Pembinaan Ketahanan dan Kesejahteraan Keluarga	100 %	2.14.04.1.02.0008 Peningkatan Kapasitas Mitra dan Organisasi Kemasyarakatan dalam Pengelolaan Program Ketahanan Keluarga Melalui Bina Keluarga Balita (BKB), Bina Keluarga Remaja (BKR), Bina Keluarga Lansia (BKL), Usaha Peningkatan Pendapatan Keluarga Akseptor (UPPKA) dan Pemberdayaan Ekonomi Keluarga	Jumlah Mitra dan Organisasi Kemasyarakatan yang mendapatkan peningkatan kapasitas dalam Pengelolaan Program Ketahanan Keluarga Melalui Bina Keluarga Balita (BKB), Bina Keluarga Remaja (BKR), Bina Keluarga Lansia (BKL), Usaha Peningkatan Pendapatan Keluarga Akseptor (UPPKA) dan Pemberdayaan Ekonomi Keluarga	1 Organisasi	Semua Kota/Kab, Semua Kecamatan, Semua Kel/Desa	75.000.000,00	75.000.000,00	0,00	250.000.000,00	0,00	
2.09 URUSAN PEMERINTAHAN BIDANG PANGAN																
	2.09.01 PROGRAM PENUNJANG URUSAN PEMERINTAHAN DAERAH PROVINSI	Terwujudnya Tata Kelola Pemerintahan Daerah yang Bersih, Transparan dan Akuntabel dengan Pelayanan Publik Berkualitas	100 Persen													
				2.09.01.1.01 Perencanaan, Penganggaran, dan Evaluasi Kinerja Perangkat Daerah	Tersusunnya Perencanaan Penganggaran dan Evaluasi Kinerja Perangkat Daerah	100 %	2.09.01.1.01.0001 Penyusunan Dokumen Perencanaan Perangkat Daerah	Jumlah Dokumen Perencanaan Perangkat Daerah	3 Dokumen	Semua Kota/Kab, Semua Kecamatan, Semua Kel/Desa	0,00	0,00	0,00	178.308.266,00	0,00	
				2.09.01.1.01 Perencanaan, Penganggaran, dan Evaluasi Kinerja Perangkat Daerah	Tersusunnya Perencanaan Penganggaran dan Evaluasi Kinerja Perangkat Daerah	100 %	2.09.01.1.01.0002 Koordinasi dan Penyusunan Dokumen RKA- SKPD	Jumlah Dokumen RKA-SKPD dan Laporan Hasil Koordinasi Penyusunan Dokumen RKA-SKPD	11 Dokumen	Semua Kota/Kab, Semua Kecamatan, Semua Kel/Desa	100.000.000,00	100.000.000,00	0,00	232.950.247,00	0,00	
				2.09.01.1.01 Perencanaan, Penganggaran, dan Evaluasi Kinerja Perangkat Daerah	Tersusunnya Perencanaan Penganggaran dan Evaluasi Kinerja Perangkat Daerah	100 %	2.09.01.1.01.0004 Koordinasi dan Penyusunan DPA-SKPD	Jumlah Dokumen DPA-SKPD dan Laporan Hasil Koordinasi Penyusunan Dokumen DPA-SKPD	2 Dokumen	Semua Kota/Kab, Semua Kecamatan, Semua Kel/Desa	0,00	0,00	0,00	228.581.125,00	0,00	



No	PROGRAM			KEGIATAN			SUB KEGIATAN				PLAFON ANGGARAN SEMENTARA (Rp)			PRAKIRAAN MAJU		KE T
	Program	Indikator Kinerja		Kegiatan	Indikator Kinerja		Sub Kegiatan	Indikator Kinerja		Lokasi Sub Kegiatan				N+1	N+2	
		Hasil Program	Target Capaian		Keluaran Kegiatan	Target Capaian		Keluaran Sub Kegiatan	Target Capaian		Sebelum Perubahan	Setelah Perubahan	Bertambah/Berkurang			
				2.09.01.1.01 Perencanaaan, Penganggaran, dan Evaluasi Kinerja Perangkat Daerah	Tersusunnya Perencanaan Penganggaran dan Evaluasi Kinerja Perangkat Daerah	100 %	2.09.01.1.01.0006 Koordinasi dan Penyusunan Laporan Capaian Kinerja dan Ikhtisar Realisasi Kinerja SKPD	Jumlah Laporan Capaian Kinerja dan Ikhtisar Realisasi Kinerja SKPD dan Laporan Hasil Koordinasi Penyusunan Laporan Capaian Kinerja dan Ikhtisar Realisasi Kinerja SKPD	2 Laporan	Semua Kota/Kab, Semua Kecamatan, Semua Kel/Desa	0,00	0,00	0,00	94.255.474,00	0,00	
				2.09.01.1.01 Perencanaaan, Penganggaran, dan Evaluasi Kinerja Perangkat Daerah	Tersusunnya Perencanaan Penganggaran dan Evaluasi Kinerja Perangkat Daerah	100 %	2.09.01.1.01.0007 Evaluasi Kinerja Perangkat Daerah	Jumlah Laporan Evaluasi Kinerja Perangkat Daerah	2 Laporan	Semua Kota/Kab, Semua Kecamatan, Semua Kel/Desa	0,00	289.373.400,00	289.373.400,00	245.335.730,00	0,00	
				2.09.01.1.02 Administrasi Keuangan Perangkat Daerah	Persentase Pelayanan Admintrasi Keuangan	100 %	2.09.01.1.02.0001 Penyediaan Gaji dan Tunjangan ASN	Jumlah Orang yang Menerima Gaji dan Tunjangan ASN	60 Orang/Bulan	Semua Kota/Kab, Semua Kecamatan, Semua Kel/Desa	9.523.393.742,00	9.534.234.101,00	10.840.359,00	18.044.278.800,00	0,00	
				2.09.01.1.02 Administrasi Keuangan Perangkat Daerah	Persentase Pelayanan Admintrasi Keuangan	100 %	2.09.01.1.02.0002 Penyediaan Administrasi Pelaksanaan Tugas ASN	Jumlah Dokumen Hasil Penyediaan Administrasi Pelaksanaan Tugas ASN	12 Dokumen	Semua Kota/Kab, Semua Kecamatan, Semua Kel/Desa	34.370.000,00	34.370.000,00	0,00	76.043.750,00	0,00	
				2.09.01.1.02 Administrasi Keuangan Perangkat Daerah	Persentase Pelayanan Admintrasi Keuangan	100 %	2.09.01.1.02.0003 Pelaksanaan Penatausahaan dan Pengujian/Verifikasi Keuangan SKPD	Jumlah Dokumen Penatausahaan dan Pengujian/Verifikasi Keuangan SKPD	12 Dokumen	Semua Kota/Kab, Semua Kecamatan, Semua Kel/Desa	71.640.000,00	64.340.000,00	-7.300.000,00	498.155.458,00	0,00	
				2.09.01.1.02 Administrasi Keuangan Perangkat Daerah	Persentase Pelayanan Admintrasi Keuangan	100 %	2.09.01.1.02.0004 Koordinasi dan Pelaksanaan Akuntansi SKPD	Jumlah Dokumen Hasil Koordinasi dan Pelaksanaan Akuntansi SKPD	12 Dokumen	Semua Kota/Kab, Semua Kecamatan, Semua Kel/Desa	1.500.000,00	1.500.000,00	0,00	121.670.000,00	0,00	
				2.09.01.1.02 Administrasi Keuangan Perangkat Daerah	Persentase Pelayanan Admintrasi Keuangan	100 %	2.09.01.1.02.0005 Koordinasi dan Penyusunan Laporan Keuangan Akhir Tahun SKPD	Jumlah Laporan Keuangan Akhir Tahun SKPD dan Laporan Hasil Koordinasi Penyusunan Laporan Keuangan Akhir Tahun SKPD	2 Laporan	Semua Kota/Kab, Semua Kecamatan, Semua Kel/Desa	4.130.000,00	4.130.000,00	0,00	114.065.625,00	0,00	
				2.09.01.1.02 Administrasi Keuangan Perangkat Daerah	Persentase Pelayanan Admintrasi Keuangan	100 %	2.09.01.1.02.0006 Pengelolaan dan Penyiapan Bahan Tanggapan Pemeriksaan	Jumlah Dokumen Bahan Tanggapan Pemeriksaan dan Tindak Lanjut Pemeriksaan	2 Dokumen	Semua Kota/Kab, Semua Kecamatan, Semua Kel/Desa	16.595.000,00	16.595.000,00	0,00	91.252.500,00	0,00	
				2.09.01.1.02 Administrasi Keuangan Perangkat Daerah	Persentase Pelayanan Admintrasi Keuangan	100 %	2.09.01.1.02.0007 Koordinasi dan Penyusunan Laporan Keuangan Bulanan/ Triwulanan/Semesteran SKPD	Jumlah Laporan Keuangan Bulanan/ Triwulanan/Semesteran SKPD dan Laporan Koordinasi Penyusunan Laporan Keuangan Bulanan/Triwulanan/Semesteran SKPD	18 Laporan	Semua Kota/Kab, Semua Kecamatan, Semua Kel/Desa	7.490.000,00	7.490.000,00	0,00	106.461.250,00	0,00	
				2.09.01.1.02 Administrasi Keuangan Perangkat Daerah	Persentase Pelayanan Admintrasi Keuangan	100 %	2.09.01.1.02.0008 Penyusunan Pelaporan dan Analisis Prognosis Realisasi Anggaran	Jumlah Dokumen Pelaporan dan Analisis Prognosis Realisasi Anggaran	2 Dokumen	Semua Kota/Kab, Semua Kecamatan, Semua Kel/Desa	15.020.000,00	14.600.000,00	-420.000,00	76.043.750,00	0,00	



No	PROGRAM			KEGIATAN			SUB KEGIATAN				PLAFON ANGGARAN SEMENTARA (Rp)			PRAKIRAAN MAJU		KE T
	Program	Indikator Kinerja		Kegiatan	Indikator Kinerja		Sub Kegiatan	Indikator Kinerja		Lokasi Sub Kegiatan				N+1	N+2	
		Hasil Program	Target Capaian		Keluaran Kegiatan	Target Capaian		Keluaran Sub Kegiatan	Target Capaian		Sebelum Perubahan	Setelah Perubahan	Bertambah/Berkurang			
				2.09.01.1.05 Administrasi Kepegawaian Perangkat Daerah	Persentase Pelayanan Adminitrasi Perkantoran pada tahun berkanaan	100 %	2.09.01.1.05.0009 Pendidikan dan Pelatihan Pegawai Berdasarkan Tugas dan Fungsi	Jumlah Pegawai Berdasarkan Tugas dan Fungsi yang Mengikuti Pendidikan dan Pelatihan	20 Orang	Semua Kota/Kab, Semua Kecamatan, Semua Kel/Desa	30.000.000,00	30.000.000,00	0,00	14.429.302,00	0,00	
				2.09.01.1.06 Administrasi Umum Perangkat Daerah	Persentase Adminitrasi Umum Perangkat Daerah	100 %	2.09.01.1.06.0001 Penyediaan Komponen Instalasi Listrik/Penerangan Bangunan Kantor	Jumlah Paket Komponen Instalasi Listrik/Penerangan Bangunan Kantor yang Disediakan	1 Paket	Semua Kota/Kab, Semua Kecamatan, Semua Kel/Desa	0,00	0,00	0,00	8.126.583,00	0,00	
				2.09.01.1.06 Administrasi Umum Perangkat Daerah	Persentase Adminitrasi Umum Perangkat Daerah	100 %	2.09.01.1.06.0002 Penyediaan Peralatan dan Perlengkapan Kantor	Jumlah Paket Peralatan dan Perlengkapan Kantor yang Disediakan	1 Paket	Semua Kota/Kab, Semua Kecamatan, Semua Kel/Desa	0,00	0,00	0,00	143.376.257,00	0,00	
				2.09.01.1.06 Administrasi Umum Perangkat Daerah	Persentase Adminitrasi Umum Perangkat Daerah	100 %	2.09.01.1.06.0004 Penyediaan Bahan Logistik Kantor	Jumlah Paket Bahan Logistik Kantor yang Disediakan	1 Paket	Semua Kota/Kab, Semua Kecamatan, Semua Kel/Desa	8.850.000,00	8.850.000,00	0,00	113.405.565,00	0,00	
				2.09.01.1.06 Administrasi Umum Perangkat Daerah	Persentase Adminitrasi Umum Perangkat Daerah	100 %	2.09.01.1.06.0005 Penyediaan Barang Cetakan dan Penggandaan	Jumlah Paket Barang Cetakan dan Penggandaan yang Disediakan	2 Paket	Semua Kota/Kab, Semua Kecamatan, Semua Kel/Desa	58.000.000,00	58.000.000,00	0,00	75.493.231,00	0,00	
				2.09.01.1.06 Administrasi Umum Perangkat Daerah	Persentase Adminitrasi Umum Perangkat Daerah	100 %	2.09.01.1.06.0006 Penyediaan Bahan Bacaan dan Peraturan Perundang-Undangan	Jumlah Dokumen Bahan Bacaan dan Peraturan Perundang-Undangan yang Disediakan	12 Dokumen	Semua Kota/Kab, Semua Kecamatan, Semua Kel/Desa	0,00	0,00	0,00	35.266.647,00	0,00	
				2.09.01.1.06 Administrasi Umum Perangkat Daerah	Persentase Adminitrasi Umum Perangkat Daerah	100 %	2.09.01.1.06.0009 Penyelenggaraan Rapat Koordinasi dan Konsultasi SKPD	Jumlah Laporan Penyelenggaraan Rapat Koordinasi dan Konsultasi SKPD	12 Laporan	Semua Kota/Kab, Semua Kecamatan, Semua Kel/Desa	600.000.000,00	559.146.902,00	-40.853.098,00	534.966.793,00	0,00	
				2.09.01.1.07 Pengadaan Barang Milik Daerah Penunjang Urusan Pemerintah Daerah	Terpenuhi ya Pemeliharaan Barang Milik Daerah sebagai Penunjang Urusan Pemerintah Daerah	100 %	2.09.01.1.07.0011 Pengadaan Sarana dan Prasarana Pendukung Gedung Kantor atau Bangunan Lainnya	Jumlah Unit Sarana dan Prasarana Pendukung Gedung Kantor atau Bangunan Lainnya yang Disediakan	2 Unit	Semua Kota/Kab, Semua Kecamatan, Semua Kel/Desa	0,00	0,00	0,00	101.888.009,00	0,00	
				2.09.01.1.07 Pengadaan Barang Milik Daerah Penunjang Urusan Pemerintah Daerah	Terpenuhi ya Pemeliharaan Barang Milik Daerah sebagai Penunjang Urusan Pemerintah Daerah	100 %	2.09.01.1.07.0011 Pengadaan Sarana dan Prasarana Pendukung Gedung Kantor atau Bangunan Lainnya	Jumlah Unit Sarana dan Prasarana Pendukung Gedung Kantor atau Bangunan Lainnya yang Disediakan	1 Unit	Semua Kota/Kab, Semua Kecamatan, Semua Kel/Desa	159.028.064,00	176.998.064,00	17.970.000,00	81.432.816,00	0,00	



No	PROGRAM			KEGIATAN			SUB KEGIATAN				PLAFON ANGGARAN SEMENTARA (Rp)			PRAKIRAAN MAJU		KE T
	Program	Indikator Kinerja		Kegiatan	Indikator Kinerja		Sub Kegiatan	Indikator Kinerja		Lokasi Sub Kegiatan				N+1	N+2	
		Hasil Program	Target Capaian		Keluaran Kegiatan	Target Capaian		Keluaran Sub Kegiatan	Target Capaian		Sebelum Perubahan	Setelah Perubahan	Bertambah/Berkurang			
				2.09.01.1.08 Penyediaan Jasa Penunjang Urusan Pemerintahan Daerah	Tersedianya Jasa Penunjang Urusan Pemerintah Daerah	100 %	2.09.01.1.08.0001 Penyediaan Jasa Surat Menyurat	Jumlah Laporan Penyediaan Jasa Surat Menyurat	12 Laporan	Semua Kota/Kab, Semua Kecamatan, Semua Kel/Desa	0,00	0,00	0,00	61.991.764,00	0,00	
				2.09.01.1.08 Penyediaan Jasa Penunjang Urusan Pemerintahan Daerah	Tersedianya Jasa Penunjang Urusan Pemerintah Daerah	100 %	2.09.01.1.08.0002 Penyediaan Jasa Komunikasi, Sumber Daya Air dan Listrik	Jumlah Laporan Penyediaan Jasa Komunikasi, Sumber Daya Air dan Listrik yang Disediakan	12 Laporan	Semua Kota/Kab, Semua Kecamatan, Semua Kel/Desa	115.950.002,00	139.050.500,00	23.100.498,00	193.216.218,00	0,00	
				2.09.01.1.08 Penyediaan Jasa Penunjang Urusan Pemerintahan Daerah	Tersedianya Jasa Penunjang Urusan Pemerintah Daerah	100 %	2.09.01.1.08.0003 Penyediaan Jasa Peralatan dan Perlengkapan Kantor	Jumlah Laporan Penyediaan Jasa Peralatan dan Perlengkapan Kantor yang Disediakan	12 Laporan	Semua Kota/Kab, Semua Kecamatan, Semua Kel/Desa	120.630.000,00	120.630.000,00	0,00	116.899.247,21	0,00	
				2.09.01.1.08 Penyediaan Jasa Penunjang Urusan Pemerintahan Daerah	Tersedianya Jasa Penunjang Urusan Pemerintah Daerah	100 %	2.09.01.1.08.0004 Penyediaan Jasa Pelayanan Umum Kantor	Jumlah Laporan Penyediaan Jasa Pelayanan Umum Kantor yang Disediakan	12 Laporan	Semua Kota/Kab, Semua Kecamatan, Semua Kel/Desa	684.000.000,00	684.000.000,00	0,00	105.524.543,00	0,00	
				2.09.01.1.09 Pemeliharaan Barang Milik Daerah Penunjang Urusan Pemerintahan Daerah	-	-	2.09.01.1.09.0002 Penyediaan Jasa Pemeliharaan, Biaya Pemeliharaan, Pajak dan Perizinan Kendaraan Dinas Operasional atau Lapangan	Jumlah Kendaraan Dinas Operasional atau Lapangan yang Dipelihara dan Dibayarkan Pajak dan Perizinannya	20 Unit	Semua Kota/Kab, Semua Kecamatan, Semua Kel/Desa	301.960.000,00	301.960.000,00	0,00	349.801.250,00	0,00	
				2.09.01.1.09 Pemeliharaan Barang Milik Daerah Penunjang Urusan Pemerintahan Daerah	-	-	2.09.01.1.09.0009 Pemeliharaan/Rehabilitasi Gedung Kantor dan Bangunan Lainnya	Jumlah Gedung Kantor dan Bangunan Lainnya yang Dipelihara/Direhabilitasi	2 Unit	Semua Kota/Kab, Semua Kecamatan, Semua Kel/Desa	15.710.000,00	21.670.000,00	5.960.000,00	81.328.790,00	0,00	
				2.09.01.1.09 Pemeliharaan Barang Milik Daerah Penunjang Urusan Pemerintahan Daerah	-	-	2.09.01.1.09.0010 Pemeliharaan/Rehabilitasi Sarana dan Prasarana Gedung Kantor atau Bangunan Lainnya	Jumlah Sarana dan Prasarana Gedung Kantor atau Bangunan Lainnya yang Dipelihara/Direhabilitasi	2 Unit	Semua Kota/Kab, Semua Kecamatan, Semua Kel/Desa	63.727.040,00	63.727.040,00	0,00	41.206.587,00	0,00	
	2.09.02 PROGRAM PENGELOLAAN SUMBER DAYA EKONOMI UNTUK KEDAULATAN DAN KEMANDIRIAN PANGAN	persentase peningkatan pemanfaatan sumberdaya ekonomi untuk kedaulatan dan kemandirian pangan masyarakat Jumlah desa mandiri pangan	61 100% desa													



No	PROGRAM			KEGIATAN			SUB KEGIATAN				PLAFON ANGGARAN SEMENTARA (Rp)			PRAKIRAAN MAJU		KE T
	Program	Indikator Kinerja		Kegiatan	Indikator Kinerja		Sub Kegiatan	Indikator Kinerja		Lokasi Sub Kegiatan				N+1	N+2	
		Hasil Program	Target Capaian		Keluaran Kegiatan	Target Capaian		Keluaran Sub Kegiatan	Target Capaian		Sebelum Perubahan	Setelah Perubahan	Bertambah/Berkurang			
				2.09.02.1.01 Penyediaan Infrastruktur dan Seluruh Pendukung Kemandirian Pangan pada berbagai Sektor sesuai Kewenangan Daerah Provinsi	Terwujudnya Kemandirian Pangan di Daerah Rentan Rawan Pangan	118 Unit	2.09.02.1.01.0003 Penyediaan Infrastruktur Pendukung Kemandirian Pangan Lainnya	Jumlah Infrastruktur Pendukung Kemandirian Pangan Yang Tersedia	35 Unit	Semua Kota/Kab, Semua Kecamatan, Semua Kel/Desa	0,00	88.000.000,00	88.000.000,00	18.635.750.000,00	0,00	
				2.09.02.1.01 Penyediaan Infrastruktur dan Seluruh Pendukung Kemandirian Pangan pada berbagai Sektor sesuai Kewenangan Daerah Provinsi	Terwujudnya Kemandirian Pangan di Daerah Rentan Rawan Pangan	118 Unit	2.09.02.1.01.0004 Koordinasi dan Sinkronisasi dalam rangka Penyediaan Infrastruktur Logistik	Jumlah Koordinasi dan Sinkronisasi dalam Rangka Penyediaan Infrastruktur Logistik	1 Laporan	Semua Kota/Kab, Semua Kecamatan, Semua Kel/Desa	125.000.000,00	100.878.000,00	-24.122.000,00	190.000.000,00	0,00	
				2.09.02.1.01 Penyediaan Infrastruktur dan Seluruh Pendukung Kemandirian Pangan pada berbagai Sektor sesuai Kewenangan Daerah Provinsi	Terwujudnya Kemandirian Pangan di Daerah Rentan Rawan Pangan	118 Unit	2.09.02.1.01.0006 Penyediaan Infrastruktur Cadangan Pangan Pemerintah Provinsi	Jumlah Infrastruktur Cadangan Pangan Pemerintah Provinsi yang tersedia	67 Unit	Semua Kota/Kab, Semua Kecamatan, Semua Kel/Desa	300.000.000,00	500.000.000,00	200.000.000,00	13.575.000.000,00	0,00	
	2.09.03 PROGRAM PENINGKATAN DIVERSIFIKASI DAN KETAHANAN PANGAN MASYARAKAT	Jumlah konsumsi energi perkapita perhari Jumlah konsumsi protein perkapita perhari Jumlah konsumsi beras perkapita pertahun Skor PPH	86.4 2095.162 95.2 kg/kapita/tahun kkal/kap/hr gr/kapita/hari nilai skor													



No	PROGRAM			KEGIATAN			SUB KEGIATAN				PLAFON ANGGARAN SEMENTARA (Rp)			PRAKIRAAN MAJU		KE T
	Program	Indikator Kinerja		Kegiatan	Indikator Kinerja		Sub Kegiatan	Indikator Kinerja		Lokasi Sub Kegiatan				N+1	N+2	
		Hasil Program	Target Capaian		Keluaran Kegiatan	Target Capaian		Keluaran Sub Kegiatan	Target Capaian		Sebelum Perubahan	Setelah Perubahan	Bertambah/Berkurang			
				2.09.03.1.01 Penyediaan dan Penyaluran Pangan Pokok atau Pangan Lainnya sesuai dengan Kebutuhan Daerah Provinsi dalam rangka Stabilisasi Pasokan dan Harga Pangan	Lancarnya Distribusi dan satbilisasi harga pangan Pokok	11 kab/kota	2.09.03.1.01.0002 Penyediaan Pangan Berbasis Sumber Daya Lokal	Pangan Berbasis Sumber Daya Lokal yang Tersedia	1 Laporan Laporan	Semua Kota/Kab, Semua Kecamatan, Semua Kel/Desa	147.398.000,00	486.478.000,00	339.080.000,00	3.910.000.000,00	0,00	
				2.09.03.1.01 Penyediaan dan Penyaluran Pangan Pokok atau Pangan Lainnya sesuai dengan Kebutuhan Daerah Provinsi dalam rangka Stabilisasi Pasokan dan Harga Pangan	Lancarnya Distribusi dan satbilisasi harga pangan Pokok	11 kab/kota	2.09.03.1.01.0003 Koordinasi, Sinkronisasi dan Pelaksanaan Distribusi Pangan Pokok dan Pangan Lainnya	Jumlah Koordinasi, Sinkronisasi dan Pelaksanaan Distribusi Pangan Pokok dan Pangan Lainnya	3 Laporan Laporan	Semua Kota/Kab, Semua Kecamatan, Semua Kel/Desa	18.500.000,00	18.500.000,00	0,00	323.150.000,00	0,00	
				2.09.03.1.01 Penyediaan dan Penyaluran Pangan Pokok atau Pangan Lainnya sesuai dengan Kebutuhan Daerah Provinsi dalam rangka Stabilisasi Pasokan dan Harga Pangan	Lancarnya Distribusi dan satbilisasi harga pangan Pokok	11 kab/kota	2.09.03.1.01.0006 Peningkatan Ketahanan Pangan Keluarga	Jumlah Dokumen Hasil Peningkatan Ketahanan Pangan Keluarga	2160 Keluarga Dokumen	Semua Kota/Kab, Semua Kecamatan, Semua Kel/Desa	235.000.000,00	295.190.000,00	60.190.000,00	4.140.000.000,00	0,00	



No	PROGRAM			KEGIATAN			SUB KEGIATAN				PLAFON ANGGARAN SEMENTARA (Rp)			PRAKIRAAN MAJU		KE T
	Program	Indikator Kinerja		Kegiatan	Indikator Kinerja		Sub Kegiatan	Indikator Kinerja		Lokasi Sub Kegiatan				N+1	N+2	
		Hasil Program	Target Capaian		Keluaran Kegiatan	Target Capaian		Keluaran Sub Kegiatan	Target Capaian		Sebelum Perubahan	Setelah Perubahan	Bertambah/Berkurang			
				2.09.03.1.01 Penyediaan dan Penyaluran Pangan Pokok atau Pangan Lainnya sesuai dengan Kebutuhan Daerah Provinsi dalam rangka Stabilisasi Pasokan dan Harga Pangan	Lancarnya Distribusi dan satbilisasi harga pangan Pokok	11 kab/kota	2.09.03.1.01.0008 Koordinasi dan Sinkronisasi Pemantauan Stok, Pasokan dan Harga Pangan Pokok Strategis	Jumlah koordinasi dan sinkronisasi pemantauan stok pangan, pasokan pangan dan harga pangan pokok strategis	3 Dokumen Laporan	Semua Kota/Kab, Semua Kecamatan, Semua Kel/Desa	100.000.000,00	52.251.000,00	-47.749.000,00	195.000.000,00	0,00	
				2.09.03.1.01 Penyediaan dan Penyaluran Pangan Pokok atau Pangan Lainnya sesuai dengan Kebutuhan Daerah Provinsi dalam rangka Stabilisasi Pasokan dan Harga Pangan	Lancarnya Distribusi dan satbilisasi harga pangan Pokok	11 kab/kota	2.09.03.1.01.0011 Pengembangan Kelembagaan Distribusi Pangan Provinsi	Jumlah Kelembagaan Distribusi Pangan	3 Unit Unit	Semua Kota/Kab, Semua Kecamatan, Semua Kel/Desa	81.287.000,00	22.715.000,00	-58.572.000,00	195.000.000,00	0,00	
				2.09.03.1.01 Penyediaan dan Penyaluran Pangan Pokok atau Pangan Lainnya sesuai dengan Kebutuhan Daerah Provinsi dalam rangka Stabilisasi Pasokan dan Harga Pangan	Lancarnya Distribusi dan satbilisasi harga pangan Pokok	11 kab/kota	2.09.03.1.01.0013 Penyusunan Neraca Bahan Makanan (NBM)	Informasi Neraca Bahan Makanan (NBM)	2 Laporan Dokumen	Semua Kota/Kab, Semua Kecamatan, Semua Kel/Desa	80.004.000,00	17.151.200,00	-62.852.800,00	184.000.000,00	0,00	
				2.09.03.1.02 Pengelolaan dan Keseimbangan Cadangan Pangan Provinsi	terpenuhnya Jumlah cadangan pangan dan kebutuhan pangan lokal	11 kab/kota	2.09.03.1.02.0002 Penyusunan Rencana Kebutuhan Pangan Lokal	Rencana Kebutuhan Pangan Lokal	1 Dokumen Dokumen	Semua Kota/Kab, Semua Kecamatan, Semua Kel/Desa	69.996.000,00	43.862.000,00	-26.134.000,00	195.500.000,00	0,00	



No	PROGRAM			KEGIATAN			SUB KEGIATAN				PLAFON ANGGARAN SEMENTARA (Rp)			PRAKIRAAN MAJU		KE T
	Program	Indikator Kinerja		Kegiatan	Indikator Kinerja		Sub Kegiatan	Indikator Kinerja		Lokasi Sub Kegiatan				N+1	N+2	
		Hasil Program	Target Capaian		Keluaran Kegiatan	Target Capaian		Keluaran Sub Kegiatan	Target Capaian		Sebelum Perubahan	Setelah Perubahan	Bertambah/Berkurang			
				2.09.03.1.02 Pengelolaan dan Keseimbangan Cadangan Pangan Provinsi	terpenuhnya Jumlah cadangan pangan dan kebutuhan pangan lokal	11 kab/kota	2.09.03.1.02.0004 Pemeliharaan Cadangan Pangan Pemerintah Provinsi	Jumlah Cadangan Pangan Pemerintah Provinsi yang Terpelihara	61 Ton Ton	Semua Kota/Kab, Semua Kecamatan, Semua Kel/Desa	63.400.000,00	61.550.000,00	-1.850.000,00	1.955.000.000,00	0,00	
				2.09.03.1.02 Pengelolaan dan Keseimbangan Cadangan Pangan Provinsi	terpenuhnya Jumlah cadangan pangan dan kebutuhan pangan lokal	11 kab/kota	2.09.03.1.02.0007 Pengadaaan Cadangan Pangan Pemerintah Provinsi	Jumlah Pengadaan Cadangan Pangan Pemerintah Provinsi	61 Ton Ton	Semua Kota/Kab, Semua Kecamatan, Semua Kel/Desa	71.200.000,00	71.200.000,00	0,00	195.500.000,00	0,00	
				2.09.03.1.02 Pengelolaan dan Keseimbangan Cadangan Pangan Provinsi	terpenuhnya Jumlah cadangan pangan dan kebutuhan pangan lokal	11 kab/kota	2.09.03.1.02.0008 Koordinasi Penyelenggaraan Cadangan Pangan Pemerintah Provinsi	Jumlah Koordinasi Penyelenggaraan Cadangan Pangan Pemerintah Provinsi	2 Laporan Laporan	Semua Kota/Kab, Semua Kecamatan, Semua Kel/Desa	46.710.000,00	46.710.000,00	0,00	195.500.000,00	0,00	
				2.09.03.1.03 Penentuan Harga Minimum Daerah untuk Pangan Lokal yang tidak ditetapkan oleh Pemerintah Pusat	Menetapkan harga acuan pemerintah Daerah untuk pangan lokal	11 kab/kota	2.09.03.1.03.0001 Koordinasi dan Sinkronisasi Penentuan Harga Minimum Pangan Pokok Lokal	Jumlah Koordinasi dan Sinkronisasi penentuan Harga Minimum Pangan Pokok Lokal	2 Laporan Laporan	Semua Kota/Kab, Semua Kecamatan, Semua Kel/Desa	0,00	0,00	0,00	195.500.000,00	0,00	
				2.09.03.1.04 Promosi Pencapaian Target Konsumsi Pangan Per kapita/Tahun sesuai dengan Angka Kecukupan Gizi Melalui Media Provinsi	tercapainya targetKonsumsi pangan per kapita/tahun sesuai dengan angka kecukupan gizi melalui media promosi	4 kali	2.09.03.1.04.0001 Promosi Penganekaragaman Konsumsi Pangan Berbasis Sumber Daya Lokal	Jumlah Promosi Penganekaragaman Konsumsi Pangan Berbasis Sumber Daya Lokal	1 Dokumen Dokumen	Semua Kota/Kab, Semua Kecamatan, Semua Kel/Desa	117.887.000,00	117.887.000,00	0,00	195.500.000,00	0,00	
				2.09.03.1.04 Promosi Pencapaian Target Konsumsi Pangan Per kapita/Tahun sesuai dengan Angka Kecukupan Gizi Melalui Media Provinsi	tercapainya targetKonsumsi pangan per kapita/tahun sesuai dengan angka kecukupan gizi melalui media promosi	4 kali	2.09.03.1.04.0002 Koordinasi dan Sinkronisasi Pelaksanaan Advokasi, Edukasi, dan Sosialisasi Konsumsi Pangan Beragam, Bergizi, Seimbang dan Aman (B2SA)	Jumlah Koordinasi dan Sinkronisasi Pelaksanaan Advokasi, Edukasi, dan Sosialisasi Konsumsi Pangan Beragam, Bergizi, Seimbang dan Aman (B2SA)	3 Laporan Laporan	Semua Kota/Kab, Semua Kecamatan, Semua Kel/Desa	95.384.000,00	95.384.000,00	0,00	2.875.000.000,00	0,00	



No	PROGRAM			KEGIATAN			SUB KEGIATAN				PLAFON ANGGARAN SEMENTARA (Rp)			PRAKIRAAN MAJU		KE T
	Program	Indikator Kinerja		Kegiatan	Indikator Kinerja		Sub Kegiatan	Indikator Kinerja		Lokasi Sub Kegiatan				N+1	N+2	
		Hasil Program	Target Capaian		Keluaran Kegiatan	Target Capaian		Keluaran Sub Kegiatan	Target Capaian		Sebelum Perubahan	Setelah Perubahan	Bertambah/Berkurang			
				2.09.03.1.04 Promosi Pencapaian Target Konsumsi Pangan Per kapita/Tahun sesuai dengan Angka Kecukupan Gizi Melalui Media Provinsi	tercapainya targetKonsumsi pangan per kapita/tahun sesuai dengan angka kecukupan gizi melalui media promosi	4 kali	2.09.03.1.04.0003 Koordinasi dan Sinkronisasi Pemantauan dan Evaluasi Konsumsi per Kapita per Tahun	Jumlah Koordinasi dan Sinkronisasi Pemantauan dan Evaluasi Konsumsi Per Kapita Per Tahun	1 Laporan Laporan	Semua Kota/Kab, Semua Kecamatan, Semua Kel/Desa	48.181.000,00	48.181.000,00	0,00	207.000.000,00	0,00	
	2.09.04 PROGRAM PENANGANAN KERAWANAN PANGAN	Persentase peningkatan cadangan pangan pemerintah daerah Persentase daerah rentan rawan pangan	5.5 19.61 Persen Persen													
				2.09.04.1.01 Penyusunan Peta Kerentanan dan Ketahanan Pangan dan Daerah Rentan Rawan Pangan kewenangan Provinsi	Diketahuiin ya Indeks Ketahanan Pangan dan Daerah Rentan Rawan Pangan Kecamatan dan Desa se Provinsi Jambi	141/ 15831 Kecamatan/ Desa	2.09.04.1.01.0001 Penyusunan, Pemutakhiran dan Analisis Peta Ketahanan dan Kerentanan Pangan Provinsi dan Kabupaten/Kota	Peta dan Analisis Ketahanan dan Kerentanan Pangan Provinsi yang Dimutakhirkan	2 Dokumen Dokumen	Semua Kota/Kab, Semua Kecamatan, Semua Kel/Desa	50.091.000,00	50.091.000,00	0,00	460.000.000,00	0,00	
				2.09.04.1.02 Penanganan Kerawanan Pangan Kewenangan Provinsi	-	-	2.09.04.1.02.0002 Pelaksanaan Pengadaan, Pengelolaan, dan Penyaluran Cadangan Pangan pada Kerawanan Pangan yang Mencakup lebih dari 1 (satu) Daerah Kabupaten/Kota dalam 1 (satu) Daerah Provinsi	Jumlah Pengadaan, Pengelolaan, dan Penyaluran Cadangan Pangan Pada Kerawanan Pangan yang Mencakup Lebih Dari 1 (Satu) Daerah Kabupaten/Kota dalam 1 (Satu) Daerah Provinsi	3 Dokumen Dokumen	Semua Kota/Kab, Semua Kecamatan, Semua Kel/Desa	68.690.000,00	68.690.000,00	0,00	460.000.000,00	0,00	
				2.09.04.1.02 Penanganan Kerawanan Pangan Kewenangan Provinsi	-	-	2.09.04.1.02.0003 Pelaksanaan Intervensi Kewaspadaan Pangan dan Gizi	Jumlah Intervensi Kewaspadaan Pangan dan Gizi	2 Laporan Dokumen	Semua Kota/Kab, Semua Kecamatan, Semua Kel/Desa	400.052.000,00	1.337.092.000,00	937.040.000,00	10.120.000.000,00	0,00	
				2.09.04.1.02 Penanganan Kerawanan Pangan Kewenangan Provinsi	-	-	2.09.04.1.02.0004 Koordinasi dan Sinkronisasi Penanganan Kerawanan Pangan dan Gizi Provinsi	Jumlah Koordinasi dan Sinkronisasi Penanganan Kerawanan Pangan dan Gizi Provinsi	2 Laporan Laporan	Semua Kota/Kab, Semua Kecamatan, Semua Kel/Desa	50.000.000,00	50.000.000,00	0,00	345.000.000,00	0,00	
				2.09.04.1.02 Penanganan Kerawanan Pangan Kewenangan Provinsi	-	-	2.09.04.1.02.0005 Penyusunan Peta Situasi Kewaspadaan Pangan dan Gizi Provinsi	Jumlah Peta Situasi Kewaspadaan Pangan dan Gizi Provinsi	2 Dokumen Dokumen	Semua Kota/Kab, Semua Kecamatan, Semua Kel/Desa	49.921.000,00	49.921.000,00	0,00	345.000.000,00	0,00	



No	PROGRAM			KEGIATAN			SUB KEGIATAN				PLAFON ANGGARAN SEMENTARA (Rp)			PRAKIRAAN MAJU		KE T
	Program	Indikator Kinerja		Kegiatan	Indikator Kinerja		Sub Kegiatan	Indikator Kinerja		Lokasi Sub Kegiatan				N+1	N+2	
		Hasil Program	Target Capaian		Keluaran Kegiatan	Target Capaian		Keluaran Sub Kegiatan	Target Capaian		Sebelum Perubahan	Setelah Perubahan	Bertambah/Berkurang			
	2.09.05 PROGRAM PENGAWASAN KEAMANAN PANGAN	persentase peningkatan keamanan pangan Persentase pangan segar asal tumbuhan yang memenuhi persyaratan mutu dan keamanan pangan	100 0 Persen													
				2.09.05.1.01 Pelaksanaa n Pengawas an Keamanan Pangan Segar Distribusi Lintas Daerah Kab upaten/Kota	Persentase Pangan Segar Asal Tumbuhan yang memenuhi Persyarata n Mutu dan Keamanan Pangan	74,21 %	2.09.05.1.01.0006 Sertifikasi Keamanan dan Mutu Pangan Segar Asal Tumbuhan	Jumlah sertifikasi keamanan dan mutu pangan segar asal tumbuhan	22 Sertifikat Sertifikat	Semua Kota/Kab, Semua Kecamatan, Semua Kel/Desa	75.260.000,00	19.020.000,00	-56.240.000,00	575.000.000,00	0,0 0	
				2.09.05.1.01 Pelaksanaa n Pengawas an Keamanan Pangan Segar Distribusi Lintas Daerah Kab upaten/Kota	Persentase Pangan Segar Asal Tumbuhan yang memenuhi Persyarata n Mutu dan Keamanan Pangan	74,21 %	2.09.05.1.01.0007 Rekomendasi Perizinan keamanan pangan segar asal tumbuhan	Jumlah Rekomendasi Perizinan keamanan pangan segar asal tumbuhan	1 Dokumen Dokumen	Semua Kota/Kab, Semua Kecamatan, Semua Kel/Desa	77.806.000,00	31.976.000,00	-45.830.000,00	575.000.000,00	0,0 0	
				2.09.05.1.01 Pelaksanaa n Pengawas an Keamanan Pangan Segar Distribusi Lintas Daerah Kab upaten/Kota	Persentase Pangan Segar Asal Tumbuhan yang memenuhi Persyarata n Mutu dan Keamanan Pangan	74,21 %	2.09.05.1.01.0008 Rekomendasi Keamanan dan Mutu Pangan Segar Asal Tumbuhan Lintas Daerah Kabupaten/Kota	Jumlah Rekomendasi Keamanan dan Mutu Pangan Segar Asal Tumbuhan Lintas Daerah Kabupaten/Kota yang diterbitkan	1 Dokumen Dokumen	Semua Kota/Kab, Semua Kecamatan, Semua Kel/Desa	69.667.000,00	18.244.000,00	-51.423.000,00	575.000.000,00	0,0 0	
				2.09.05.1.01 Pelaksanaa n Pengawas an Keamanan Pangan Segar Distribusi Lintas Daerah Kab upaten/Kota	Persentase Pangan Segar Asal Tumbuhan yang memenuhi Persyarata n Mutu dan Keamanan Pangan	74,21 %	2.09.05.1.01.0009 Penguatan kelembagaan pengawas keamanan dan mutu pangan segar asal tumbuhan	Jumlah dokumen penguatan kelembagaan pengawas keamanan dan mutu pangan segar asal tumbuhan	1 Dokumen Dokumen	Semua Kota/Kab, Semua Kecamatan, Semua Kel/Desa	81.150.000,00	81.150.000,00	0,00	575.000.000,00	0,0 0	
				2.09.05.1.01 Pelaksanaa n Pengawas an Keamanan Pangan Segar Distribusi Lintas Daerah Kab upaten/Kota	Persentase Pangan Segar Asal Tumbuhan yang memenuhi Persyarata n Mutu dan Keamanan Pangan	74,21 %	2.09.05.1.01.0010 Penyediaan sarana dan prasarana pengujian keamanan dan mutu pangan segar asal tumbuhan	Jumlah sarana dan prasarana pengujian keamanan dan mutu pangan segar asal tumbuhan	1 Dokumen Dokumen	Semua Kota/Kab, Semua Kecamatan, Semua Kel/Desa	77.267.000,00	32.899.000,00	-44.368.000,00	575.000.000,00	0,0 0	



No	PROGRAM			KEGIATAN			SUB KEGIATAN				PLAFON ANGGARAN SEMENTARA (Rp)			PRAKIRAAN MAJU		KE T	
	Program	Indikator Kinerja		Kegiatan	Indikator Kinerja		Sub Kegiatan	Indikator Kinerja		Lokasi Sub Kegiatan				N+1	N+2		
		Hasil Program	Target Capaian		Keluaran Kegiatan	Target Capaian		Keluaran Sub Kegiatan	Target Capaian		Sebelum Perubahan	Setelah Perubahan	Bertambah/Berkurang				
	2.11 URUSAN PEMERINTAHAN BIDANG LINGKUNGAN HIDUP																
	2.11.01 PROGRAM PENUNJANG URUSAN PEMERINTAHAN DAERAH PROVINSI	Predikat AKIP Perangkat Daerah	B (64) poin														
				2.11.01.1.01 Perencanaan, Penganggaran, dan Evaluasi Kinerja Perangkat Daerah	Jumlah laporan/dokumen Perencanaan, Penganggaran, dan Evaluasi Kinerja dan Sistem Pelaporan Capaian Kinerja dan Keuangan yang disusun	25 laporan/dokumen	2.11.01.1.01.0001 Penyusunan Dokumen Perencanaan Perangkat Daerah	Jumlah Dokumen Perencanaan Perangkat Daerah	4 Dokumen	Kota Jambi, Semua Kecamatan, Semua Kel/Desa	13.530.000,00	13.530.000,00	0,00	450.000.000,00	0,00		
				2.11.01.1.01 Perencanaan, Penganggaran, dan Evaluasi Kinerja Perangkat Daerah	Jumlah laporan/dokumen Perencanaan, Penganggaran, dan Evaluasi Kinerja dan Sistem Pelaporan Capaian Kinerja dan Keuangan yang disusun	25 laporan/dokumen	2.11.01.1.01.0002 Koordinasi dan Penyusunan Dokumen RKA- SKPD	Jumlah Dokumen RKA-SKPD dan Laporan Hasil Koordinasi Penyusunan Dokumen RKA-SKPD	3 Dokumen	Kota Jambi, Semua Kecamatan, Semua Kel/Desa	4.500.000,00	4.500.000,00	0,00	3.000.000,00	0,00		
				2.11.01.1.01 Perencanaan, Penganggaran, dan Evaluasi Kinerja Perangkat Daerah	Jumlah laporan/dokumen Perencanaan, Penganggaran, dan Evaluasi Kinerja dan Sistem Pelaporan Capaian Kinerja dan Keuangan yang disusun	25 laporan/dokumen	2.11.01.1.01.0003 Koordinasi dan Penyusunan Dokumen Perubahan RKA-SKPD	Jumlah Dokumen Perubahan RKA-SKPD dan Laporan Hasil Koordinasi Penyusunan Dokumen Perubahan RKA-SKPD	3 Dokumen	Kota Jambi, Semua Kecamatan, Semua Kel/Desa	0,00	0,00	0,00	3.000.000,00	0,00		
				2.11.01.1.01 Perencanaan, Penganggaran, dan Evaluasi Kinerja Perangkat Daerah	Jumlah laporan/dokumen Perencanaan, Penganggaran, dan Evaluasi Kinerja dan Sistem Pelaporan Capaian Kinerja dan Keuangan yang disusun	25 laporan/dokumen	2.11.01.1.01.0004 Koordinasi dan Penyusunan DPA-SKPD	Jumlah Dokumen DPA-SKPD dan Laporan Hasil Koordinasi Penyusunan Dokumen DPA-SKPD	3 Dokumen	Kota Jambi, Semua Kecamatan, Semua Kel/Desa	4.500.000,00	4.500.000,00	0,00	3.000.000,00	0,00		



No	PROGRAM			KEGIATAN			SUB KEGIATAN				PLAFON ANGGARAN SEMENTARA (Rp)			PRAKIRAAN MAJU		KE T
	Program	Indikator Kinerja		Kegiatan	Indikator Kinerja		Sub Kegiatan	Indikator Kinerja		Lokasi Sub Kegiatan				N+1	N+2	
		Hasil Program	Target Capaian		Keluaran Kegiatan	Target Capaian		Keluaran Sub Kegiatan	Target Capaian		Sebelum Perubahan	Setelah Perubahan	Bertambah/Berkurang			
				2.11.01.1.01 Perencanaaan, Penganggaran, dan Evaluasi Kinerja Perangkat Daerah	Jumlah laporan/dokumen Perencanaan, Penganggaran, dan Sistem Pelaporan Capaian Kinerja dan Keuangan yang disusun	25 laporan/dokumen	2.11.01.1.01.0005 Koordinasi dan Penyusunan Perubahan DPA- SKPD	Jumlah Dokumen Perubahan DPA-SKPD dan Laporan Hasil Koordinasi Penyusunan Dokumen Perubahan DPA-SKPD	3 Dokumen	Kota Jambi, Semua Kecamatan, Semua Kel/Desa	0,00	0,00	0,00	3.000.000,00	0,00	
				2.11.01.1.01 Perencanaaan, Penganggaran, dan Evaluasi Kinerja Perangkat Daerah	Jumlah laporan/dokumen Perencanaan, Penganggaran, dan Sistem Pelaporan Capaian Kinerja dan Keuangan yang disusun	25 laporan/dokumen	2.11.01.1.01.0006 Koordinasi dan Penyusunan Laporan Capaian Kinerja dan Ikhtisar Realisasi Kinerja SKPD	Jumlah Laporan Capaian Kinerja dan Ikhtisar Realisasi Kinerja SKPD dan Laporan Hasil Koordinasi Penyusunan Laporan Capaian Kinerja dan Ikhtisar Realisasi Kinerja SKPD	6 Laporan	Kota Jambi, Semua Kecamatan, Semua Kel/Desa	15.452.000,00	15.452.000,00	0,00	125.000.000,00	0,00	
				2.11.01.1.01 Perencanaaan, Penganggaran, dan Evaluasi Kinerja Perangkat Daerah	Jumlah laporan/dokumen Perencanaan, Penganggaran, dan Sistem Pelaporan Capaian Kinerja dan Keuangan yang disusun	25 laporan/dokumen	2.11.01.1.01.0007 Evaluasi Kinerja Perangkat Daerah	Jumlah Laporan Evaluasi Kinerja Perangkat Daerah	3 Laporan	Kota Jambi, Semua Kecamatan, Semua Kel/Desa	7.083.281,00	7.083.281,00	0,00	661.000.000,00	0,00	
				2.11.01.1.02 Administrasi Keuangan Perangkat Daerah	Jumlah laporan/dokumen pengelolaan administrasi keuangan perangkat daerah	35 laporan/dokumen	2.11.01.1.02.0001 Penyediaan Gaji dan Tunjangan ASN	Jumlah Orang yang Menerima Gaji dan Tunjangan ASN	115 Orang/Bulan	Kota Jambi, Semua Kecamatan, Semua Kel/Desa	14.372.764.779,00	15.754.757.814,00	1.381.993.035,00	17.000.000.000,00	0,00	
				2.11.01.1.02 Administrasi Keuangan Perangkat Daerah	Jumlah laporan/dokumen pengelolaan administrasi keuangan perangkat daerah	35 laporan/dokumen	2.11.01.1.02.0005 Koordinasi dan Penyusunan Laporan Keuangan Akhir Tahun SKPD	Jumlah Laporan Keuangan Akhir Tahun SKPD dan Laporan Hasil Koordinasi Penyusunan Laporan Keuangan Akhir Tahun SKPD	2 Laporan	Kota Jambi, Semua Kecamatan, Semua Kel/Desa	16.110.000,00	16.110.000,00	0,00	5.000.000,00	0,00	
				2.11.01.1.02 Administrasi Keuangan Perangkat Daerah	Jumlah laporan/dokumen pengelolaan administrasi keuangan perangkat daerah	35 laporan/dokumen	2.11.01.1.02.0006 Pengelolaan dan Penyiapan Bahan Tanggapan Pemeriksaan	Jumlah Dokumen Bahan Tanggapan Pemeriksaan dan Tindak Lanjut Pemeriksaan	5 Dokumen	Kota Jambi, Semua Kecamatan, Semua Kel/Desa	0,00	0,00	0,00	5.000.000,00	0,00	



No	PROGRAM			KEGIATAN			SUB KEGIATAN				PLAFON ANGGARAN SEMENTARA (Rp)			PRAKIRAAN MAJU		KE T
	Program	Indikator Kinerja		Kegiatan	Indikator Kinerja		Sub Kegiatan	Indikator Kinerja		Lokasi Sub Kegiatan				N+1	N+2	
		Hasil Program	Target Capaian		Keluaran Kegiatan	Target Capaian		Keluaran Sub Kegiatan	Target Capaian		Sebelum Perubahan	Setelah Perubahan	Bertambah/Berkurang			
				2.11.01.1.02 Administrasi Keuangan Perangkat Daerah	Jumlah laporan/dokumen pelayanan administrasi keuangan perangkat daerah	35 laporan/dokumen	2.11.01.1.02.0007 Koordinasi dan Penyusunan Laporan Keuangan Bulanan/ Triwulanan/Semesteran SKPD	Jumlah Laporan Keuangan Bulanan/ Triwulanan/Semesteran SKPD dan Laporan Koordinasi Penyusunan Laporan Keuangan Bulanan/Triwulanan/Semesteran SKPD	14 Laporan	Kota Jambi, Semua Kecamatan, Semua Kel/Desa	0,00	0,00	0,00	8.000.000,00	0,00	
				2.11.01.1.05 Administrasi Kepegawaian Perangkat Daerah	Jumlah pegawai yang menerima pelayanan administrasi kepegawaian	175 orang	2.11.01.1.05.0002 Pengadaan Pakaian Dinas Beserta Atribut Kelengkapannya	Jumlah Paket Pakaian Dinas Beserta Atribut Kelengkapan	175 Paket	Kota Jambi, Semua Kecamatan, Semua Kel/Desa	0,00	0,00	0,00	113.750.000,00	0,00	
				2.11.01.1.05 Administrasi Kepegawaian Perangkat Daerah	Jumlah pegawai yang menerima pelayanan administrasi kepegawaian	175 orang	2.11.01.1.05.0009 Pendidikan dan Pelatihan Pegawai Berdasarkan Tugas dan Fungsi	Jumlah Pegawai Berdasarkan Tugas dan Fungsi yang Mengikuti Pendidikan dan Pelatihan	4 Orang	Kota Jambi, Semua Kecamatan, Semua Kel/Desa	0,00	0,00	0,00	19.800.000,00	0,00	
				2.11.01.1.05 Administrasi Kepegawaian Perangkat Daerah	Jumlah pegawai yang menerima pelayanan administrasi kepegawaian	175 orang	2.11.01.1.05.0010 Sosialisasi Peraturan Perundang-Undangan	Jumlah Orang yang Mengikuti Sosialisasi Peraturan Perundang-Undangan	35 Orang	Kota Jambi, Semua Kecamatan, Semua Kel/Desa	0,00	0,00	0,00	6.000.000,00	0,00	
				2.11.01.1.05 Administrasi Kepegawaian Perangkat Daerah	Jumlah pegawai yang menerima pelayanan administrasi kepegawaian	175 orang	2.11.01.1.05.0011 Bimbingan Teknis Implementasi Peraturan Perundang-Undangan	Jumlah Orang yang Mengikuti Bimbingan Teknis Implementasi Peraturan Perundang-Undangan	65 Orang	Kota Jambi, Semua Kecamatan, Semua Kel/Desa	0,00	0,00	0,00	10.500.000,00	0,00	
				2.11.01.1.06 Administrasi Umum Perangkat Daerah	Kualitas pelayanan administrasi umum perangkat daerah	100 %	2.11.01.1.06.0001 Penyediaan Komponen Instalasi Listrik/Penerangan Bangunan Kantor	Jumlah Paket Komponen Instalasi Listrik/Penerangan Bangunan Kantor yang Disediakan	10 Paket	Kota Jambi, Semua Kecamatan, Semua Kel/Desa	0,00	5.728.430,00	5.728.430,00	25.000.000,00	0,00	
				2.11.01.1.06 Administrasi Umum Perangkat Daerah	Kualitas pelayanan administrasi umum perangkat daerah	100 %	2.11.01.1.06.0002 Penyediaan Peralatan dan Perlengkapan Kantor	Jumlah Paket Peralatan dan Perlengkapan Kantor yang Disediakan	40 Paket	Kota Jambi, Semua Kecamatan, Semua Kel/Desa	72.000.000,00	72.000.000,00	0,00	200.000.000,00	0,00	
				2.11.01.1.06 Administrasi Umum Perangkat Daerah	Kualitas pelayanan administrasi umum perangkat daerah	100 %	2.11.01.1.06.0004 Penyediaan Bahan Logistik Kantor	Jumlah Paket Bahan Logistik Kantor yang Disediakan	1000 Paket	Kota Jambi, Semua Kecamatan, Semua Kel/Desa	0,00	15.050.000,00	15.050.000,00	80.000.000,00	0,00	
				2.11.01.1.06 Administrasi Umum Perangkat Daerah	Kualitas pelayanan administrasi umum perangkat daerah	100 %	2.11.01.1.06.0005 Penyediaan Barang Cetakan dan Penggandaan	Jumlah Paket Barang Cetakan dan Penggandaan yang Disediakan	12 Paket	Kota Jambi, Semua Kecamatan, Semua Kel/Desa	0,00	15.094.857,00	15.094.857,00	65.000.000,00	0,00	



No	PROGRAM			KEGIATAN			SUB KEGIATAN				PLAFON ANGGARAN SEMENTARA (Rp)			PRAKIRAAN MAJU		KE T
	Program	Indikator Kinerja		Kegiatan	Indikator Kinerja		Sub Kegiatan	Indikator Kinerja		Lokasi Sub Kegiatan				N+1	N+2	
		Hasil Program	Target Capaian		Keluaran Kegiatan	Target Capaian		Keluaran Sub Kegiatan	Target Capaian		Sebelum Perubahan	Setelah Perubahan	Bertambah/Berkurang			
				2.11.01.1.06 Administrasi Umum Perangkat Daerah	Kualitas pelayanan administrasi umum perangkat daerah	100 %	2.11.01.1.06.0006 Penyediaan Bahan Bacaan dan Peraturan Perundang-Undangan	Jumlah Dokumen Bahan Bacaan dan Peraturan Perundang-Undangan yang Disediakan	12 Dokumen	Kota Jambi, Semua Kecamatan, Semua Kel/Desa	0,00	6.500.000,00	6.500.000,00	4.500.000,00	0,00	
				2.11.01.1.06 Administrasi Umum Perangkat Daerah	Kualitas pelayanan administrasi umum perangkat daerah	100 %	2.11.01.1.06.0009 Penyelenggaraan Rapat Koordinasi dan Konsultasi SKPD	Jumlah Laporan Penyelenggaraan Rapat Koordinasi dan Konsultasi SKPD	200 Laporan	Kota Jambi, Semua Kecamatan, Semua Kel/Desa	375.000.000,00	375.000.000,00	0,00	450.000.000,00	0,00	
				2.11.01.1.06 Administrasi Umum Perangkat Daerah	Kualitas pelayanan administrasi umum perangkat daerah	100 %	2.11.01.1.06.0010 Penatausahaan Arsip Dinamis pada SKPD	Jumlah Dokumen Penatausahaan Arsip Dinamis pada SKPD	3 Dokumen	Kota Jambi, Semua Kecamatan, Semua Kel/Desa	0,00	0,00	0,00	30.000.000,00	0,00	
				2.11.01.1.06 Administrasi Umum Perangkat Daerah	Kualitas pelayanan administrasi umum perangkat daerah	100 %	2.11.01.1.06.0011 Dukungan Pelaksanaan Sistem Pemerintahan Berbasis Elektronik pada SKPD	Jumlah Dokumen Dukungan Pelaksanaan Sistem Pemerintahan Berbasis Elektronik pada SKPD	2 Dokumen	Kota Jambi, Semua Kecamatan, Semua Kel/Desa	0,00	0,00	0,00	200.000.000,00	0,00	
				2.11.01.1.07 Pengadaan Barang Milik Daerah Penunjang Urusan Pemerintah Daerah	Jumlah unit pengadaan barang milik daerah penunjang urusan pemerintah daerah	27 unit	2.11.01.1.07.0001 Pengadaan Kendaraan Perorangan Dinas atau Kendaraan Dinas Jabatan	Jumlah Unit Kendaraan Perorangan Dinas atau Kendaraan Dinas Jabatan yang Disediakan	3 Unit	Kota Jambi, Semua Kecamatan, Semua Kel/Desa	0,00	0,00	0,00	400.000.000,00	0,00	
				2.11.01.1.07 Pengadaan Barang Milik Daerah Penunjang Urusan Pemerintah Daerah	Jumlah unit pengadaan barang milik daerah penunjang urusan pemerintah daerah	27 unit	2.11.01.1.07.0005 Pengadaan Mebel	Jumlah Paket Mebel yang Disediakan	19 Paket	Kota Jambi, Semua Kecamatan, Semua Kel/Desa	0,00	0,00	0,00	300.000.000,00	0,00	
				2.11.01.1.07 Pengadaan Barang Milik Daerah Penunjang Urusan Pemerintah Daerah	Jumlah unit pengadaan barang milik daerah penunjang urusan pemerintah daerah	27 unit	2.11.01.1.07.0006 Pengadaan Peralatan dan Mesin Lainnya	Jumlah Unit Peralatan dan Mesin Lainnya yang Disediakan	4 Unit	Kota Jambi, Semua Kecamatan, Semua Kel/Desa	0,00	39.728.500,00	39.728.500,00	40.000.000,00	0,00	
				2.11.01.1.07 Pengadaan Barang Milik Daerah Penunjang Urusan Pemerintah Daerah	Jumlah unit pengadaan barang milik daerah penunjang urusan pemerintah daerah	27 unit	2.11.01.1.07.0009 Pengadaan Gedung Kantor atau Bangunan Lainnya	Jumlah Unit Gedung Kantor atau Bangunan Lainnya yang Disediakan	1 Unit	Kota Jambi, Semua Kecamatan, Semua Kel/Desa	0,00	0,00	0,00	300.000.000,00	0,00	



No	PROGRAM			KEGIATAN			SUB KEGIATAN				PLAFON ANGGARAN SEMENTARA (Rp)			PRAKIRAAN MAJU		KE T
	Program	Indikator Kinerja		Kegiatan	Indikator Kinerja		Sub Kegiatan	Indikator Kinerja		Lokasi Sub Kegiatan				N+1	N+2	
		Hasil Program	Target Capaian		Keluaran Kegiatan	Target Capaian		Keluaran Sub Kegiatan	Target Capaian		Sebelum Perubahan	Setelah Perubahan	Bertambah/Berkurang			
				2.11.01.1.08 Penyediaan Jasa Penunjang Urusan Pemerintahan Daerah	Jumlah laporan penyediaan jasa penunjang urusan pemerintah daerah	298 laporan	2.11.01.1.08.0001 Penyediaan Jasa Surat Menyurat	Jumlah Laporan Penyediaan Jasa Surat Menyurat	250 Laporan	Kota Jambi, Semua Kecamatan, Semua Kel/Desa	0,00	3.000.000,00	3.000.000,00	3.000.000,00	0,00	
				2.11.01.1.08 Penyediaan Jasa Penunjang Urusan Pemerintahan Daerah	Jumlah laporan penyediaan jasa penunjang urusan pemerintah daerah	298 laporan	2.11.01.1.08.0002 Penyediaan Jasa Komunikasi, Sumber Daya Air dan Listrik	Jumlah Laporan Penyediaan Jasa Komunikasi, Sumber Daya Air dan Listrik yang Disediakan	36 Laporan	Kota Jambi, Semua Kecamatan, Semua Kel/Desa	641.204.021,00	271.382.329,00	-369.821.692,00	450.000.000,00	0,00	
				2.11.01.1.08 Penyediaan Jasa Penunjang Urusan Pemerintahan Daerah	Jumlah laporan penyediaan jasa penunjang urusan pemerintah daerah	298 laporan	2.11.01.1.08.0004 Penyediaan Jasa Pelayanan Umum Kantor	Jumlah Laporan Penyediaan Jasa Pelayanan Umum Kantor yang Disediakan	12 Laporan	Kota Jambi, Semua Kecamatan, Semua Kel/Desa	1.016.580.000,00	1.238.519.750,00	221.939.750,00	300.000.000,00	0,00	
				2.11.01.1.09 Pemeliharaan n Barang Milik Daerah Penunjang Urusan Pemerintahan Daerah	Jumlah barang milik daerah penunjang urusan pemerintah daerah yang terpelihara	120 unit	2.11.01.1.09.0001 Penyediaan Jasa Pemeliharaan, Biaya Pemeliharaan dan Pajak Kendaraan Perorangan Dinas atau Kendaraan Dinas Jabatan	Jumlah Kendaraan Perorangan Dinas atau Kendaraan Dinas Jabatan yang Dipelihara dan Dibayarkan Pajaknya	21 Unit	Kota Jambi, Semua Kecamatan, Semua Kel/Desa	0,00	0,00	0,00	500.000.000,00	0,00	
				2.11.01.1.09 Pemeliharaan n Barang Milik Daerah Penunjang Urusan Pemerintahan Daerah	Jumlah barang milik daerah penunjang urusan pemerintah daerah yang terpelihara	120 unit	2.11.01.1.09.0002 Penyediaan Jasa Pemeliharaan, Biaya Pemeliharaan, Pajak dan Perizinan Kendaraan Dinas Operasional atau Lapangan	Jumlah Kendaraan Dinas Operasional atau Lapangan yang Dipelihara dan Dibayarkan Pajak dan Perizinannya	9 Unit	Kota Jambi, Semua Kecamatan, Semua Kel/Desa	18.000.000,00	92.960.000,00	74.960.000,00	500.000.000,00	0,00	
				2.11.01.1.09 Pemeliharaan n Barang Milik Daerah Penunjang Urusan Pemerintahan Daerah	Jumlah barang milik daerah penunjang urusan pemerintah daerah yang terpelihara	120 unit	2.11.01.1.09.0006 Pemeliharaan Peralatan dan Mesin Lainnya	Jumlah Peralatan dan Mesin Lainnya yang Dipelihara	88 Unit	Kota Jambi, Semua Kecamatan, Semua Kel/Desa	0,00	13.320.000,00	13.320.000,00	75.000.000,00	0,00	
				2.11.01.1.09 Pemeliharaan n Barang Milik Daerah Penunjang Urusan Pemerintahan Daerah	Jumlah barang milik daerah penunjang urusan pemerintah daerah yang terpelihara	120 unit	2.11.01.1.09.0009 Peme liharaan/Rehabilitasi Gedung Kantor dan Bangunan Lainnya	Jumlah Gedung Kantor dan Bangunan Lainnya yang Dipelihara/Direhabilitasi	2 Unit	Kota Jambi, Semua Kecamatan, Semua Kel/Desa	36.000.000,00	10.500.000,00	-25.500.000,00	105.000.000,00	0,00	



No	PROGRAM			KEGIATAN			SUB KEGIATAN				PLAFON ANGGARAN SEMENTARA (Rp)			PRAKIRAAN MAJU		KE T
	Program	Indikator Kinerja		Kegiatan	Indikator Kinerja		Sub Kegiatan	Indikator Kinerja		Lokasi Sub Kegiatan				N+1	N+2	
		Hasil Program	Target Capaian		Keluaran Kegiatan	Target Capaian		Keluaran Sub Kegiatan	Target Capaian		Sebelum Perubahan	Setelah Perubahan	Bertambah/Berkurang			
	2.11.02 PROGRAM Perencanaan LINGKUNGAN HIDUP	Persentase dokumen perencanaan yang difasilitasi mempertimbangkan Tujuan Pembangunan Berkelanjutan	100 Persen													
				2.11.02.1.01 Rencana Perlindungan dan Pengelolaan Lingkungan Hidup (RPPLH) Provinsi	Jumlah dokumen RPPLH Provinsi Jambi dan pengendalian pelaksanaan RPPLH Provinsi Jambi yang disusun	2 dokumen	2.11.02.1.01.0002 Pengendalian Pelaksanaan RPPLH Provinsi	Jumlah Dokumen Telaahan Kebijakan yang telah Mengakomodir RPPLH Provinsi	2 Dokumen	Kota Jambi, Semua Kecamatan, Semua Kel/Desa	0,00	0,00	0,00	750.000.000,00	0,00	
				2.11.02.1.01 Rencana Perlindungan dan Pengelolaan Lingkungan Hidup (RPPLH) Provinsi	Jumlah dokumen RPPLH Provinsi Jambi dan pengendalian pelaksanaan RPPLH Provinsi Jambi yang disusun	2 dokumen	2.11.02.1.01.0005 Penetapan RPPLH Provinsi	Dokumen RPPLH Provinsi yang ditetapkan	0 Dokuman	Kota Jambi, Semua Kecamatan, Semua Kel/Desa	0,00	0,00	0,00	0,00	0,00	
				2.11.02.1.02 Penyelenggaraan Kajian Lingkungan Hidup Strategis (KLHS) Provinsi	Jumlah dokumen KLHS Provinsi Jambi yang terselenggara	7 dokumen	2.11.02.1.02.0002 Pembuatan dan Pelaksanaan KLHS RPJPD/RPJMD	Jumlah Dokumen KLHS RPJPD/RPJMD Provinsi yang Disusun	1 Dokumen	Kota Jambi, Semua Kecamatan, Semua Kel/Desa	0,00	0,00	0,00	0,00	0,00	
				2.11.02.1.02 Penyelenggaraan Kajian Lingkungan Hidup Strategis (KLHS) Provinsi	Jumlah dokumen KLHS Provinsi Jambi yang terselenggara	7 dokumen	2.11.02.1.02.0005 Pembinaan Penyelenggaraan KLHS	Jumlah KLHS yang disusun oleh kabupaten/kota yang dilakukan pembinaan	1 Dokuman	Kota Jambi, Semua Kecamatan, Semua Kel/Desa	0,00	0,00	0,00	0,00	0,00	
				2.11.02.1.02 Penyelenggaraan Kajian Lingkungan Hidup Strategis (KLHS) Provinsi	Jumlah dokumen KLHS Provinsi Jambi yang terselenggara	7 dokumen	2.11.02.1.02.0007 Penyelenggaraan KLHS Rencana Tata Ruang	Jumlah Dokumen KLHS Rencana Tata Ruang Provinsi yang Terintegrasi dengan Perencanaan Darat dan Laut yang Disusun	1 Dokumen	Kota Jambi, Semua Kecamatan, Semua Kel/Desa	0,00	0,00	0,00	500.000.000,00	0,00	
				2.11.02.1.02 Penyelenggaraan Kajian Lingkungan Hidup Strategis (KLHS) Provinsi	Jumlah dokumen KLHS Provinsi Jambi yang terselenggara	7 dokumen	2.11.02.1.02.0008 Penyelenggaraan KLHS untuk KRP yang Berpotensi Menimbulkan Dampak/Resiko Lingkungan Hidup	Jumlah Dokumen KLHS KRP lainnya yang berpotensi menimbulkan dampak/resiko lingkungan hidup yang disusun	4 Dokumen	Kota Jambi, Semua Kecamatan, Semua Kel/Desa	0,00	0,00	0,00	750.000.000,00	0,00	



No	PROGRAM			KEGIATAN			SUB KEGIATAN				PLAFON ANGGARAN SEMENTARA (Rp)			PRAKIRAAN MAJU		KE T
	Program	Indikator Kinerja		Kegiatan	Indikator Kinerja		Sub Kegiatan	Indikator Kinerja		Lokasi Sub Kegiatan				N+1	N+2	
		Hasil Program	Target Capaian		Keluaran Kegiatan	Target Capaian		Keluaran Sub Kegiatan	Target Capaian		Sebelum Perubahan	Setelah Perubahan	Bertambah/Berkurang			
	2.11.03 PROGRAM PENGENDALIAN PENCEMARAN DAN/ATAU KERUSAKAN LINGKUNGAN HIDUP	Indeks Kualitas Air Indeks Kualitas Ekosistem Gambut Indeks Kualitas Air Laut Indeks Kualitas Udara	61.39 78,49 74,89 84.62 poin poin poin													
				2.11.03.1.01 Pencegahan Pencemaran dan/atau Kerusakan Lingkugan Hidup	Jumlah pe mantauan untuk penc egahan dan/atau kerusakan lingkungan hidup yang dilaksanak an	94 titik	2.11.03.1.01.0001 Koordinasi, Sinkronisasi dan Pelaksanaan Pencegahan Pencemaran Lingkungan Hidup Dilaksanakan terhadap Media Tanah, Air, Udara, dan Laut	Jumlah Dokumen Uji Kualitas Lingkungan Hidup Dilaksanakan terhadap Media Tanah, Air, Udara, dan Laut	12 Dokumen	Kota Jambi, Semua Kecamatan, Semua Kel/Desa	0,00	0,00	0,00	655.236.000,00	0,0 0	
				2.11.03.1.01 Pencegahan Pencemaran dan/atau Kerusakan Lingkugan Hidup	Jumlah pe mantauan untuk penc egahan dan/atau kerusakan lingkungan hidup yang dilaksanak an	94 titik	2.11.03.1.01.0002 Koordinasi, Sinkronisasi dan Pelaksanaan Pengendalian Emisi Gas Rumah Kaca, Mitigasi dan Adaptasi Perubahan Iklim	Jumlah Dokumen Hasil Koordinasi dan Sinkronisasi Inventarisasi GRK dari sektor lingkungan hidup yang Dilaksanakan	6 Dokumen	Kota Jambi, Semua Kecamatan, Semua Kel/Desa	0,00	0,00	0,00	500.000.000,00	0,0 0	
				2.11.03.1.01 Pencegahan Pencemaran dan/atau Kerusakan Lingkugan Hidup	Jumlah pe mantauan untuk penc egahan dan/atau kerusakan lingkungan hidup yang dilaksanak an	94 titik	2.11.03.1.01.0015 Pengelolaan Laboratorium Lingkungan Hidup Provinsi	Jumlah pengujian yang dilaksanakan oleh laboratorium lingkungan	360 Dokumen	Kota Jambi, Semua Kecamatan, Semua Kel/Desa	250.000.000,00	550.000.000,00	300.000.000,00	2.900.000.000,00	0,0 0	
				2.11.03.1.03 Pemulihan Pencemaran dan/atau Kerusakan Lingkungan Hidup	Jumlah lokasi lahan akibat penc emaran dan/atau kerusakan LH yang dipulihkan	10 lokasi	2.11.03.1.03.0001 Koordinasi dan Sinkronisasi Penghentian Sumber Pencemaran	Jumlah Dokumen Hasil Koordinasi dan Sinkronisasi Penghentian Sumber Pencemaran Kewenangan Pemerintah dan/atau Kabupaten/Kota dan/atau Sektor Lain Hingga Terhentinya Sumber Pencemaran yang Dilaksanakan	12 Dokumen	Kota Jambi, Semua Kecamatan, Semua Kel/Desa	0,00	0,00	0,00	315.000.000,00	0,0 0	
				2.11.03.1.03 Pemulihan Pencemaran dan/atau Kerusakan Lingkungan Hidup	Jumlah lokasi lahan akibat penc emaran dan/atau kerusakan LH yang dipulihkan	10 lokasi	2.11.03.1.03.0010 Koordinasi dan Sinkronisasi Pembersihan Unsur Pencemar lintas kabupaten/kota	jumlah kegiatan koordinasi dan sinkronisasi pembersihan unsur pencemar dengan dampak lintas kabupaten/kota	4 Kegiatan	Kota Jambi, Semua Kecamatan, Semua Kel/Desa	0,00	0,00	0,00	205.000.000,00	0,0 0	
	2.11.04 PROGRAM PENGELOLAAN KEANEKARAGAMAN HAYATI (KEHATI)	Persentase implementasi kebijakan pengelolaan kenakeragaman hayati Provinsi Jambi	100 Persen													



No	PROGRAM			KEGIATAN			SUB KEGIATAN				PLAFON ANGGARAN SEMENTARA (Rp)			PRAKIRAAN MAJU		KE T
	Program	Indikator Kinerja		Kegiatan	Indikator Kinerja		Sub Kegiatan	Indikator Kinerja		Lokasi Sub Kegiatan				N+1	N+2	
		Hasil Program	Target Capaian		Keluaran Kegiatan	Target Capaian		Keluaran Sub Kegiatan	Target Capaian		Sebelum Perubahan	Setelah Perubahan	Bertambah/Berkurang			
				2.11.04.1.01 Pengelolaan Keanekaragaman Hayati Provinsi	Jumlah dokumen Rencana Pengelolaan Keanekaragaman Hayati Provinsi Jambi yang disusun	1 dokumen	2.11.04.1.01.0001 Penyusunan dan Penetapan Rencana Pengelolaan Keanekaragaman Hayati	Jumlah Dokumen Rencana Induk Pengelolaan Kehati yang Disusun	1 Dokumen	Kota Jambi, Semua Kecamatan, Semua Kel/Desa	0,00	0,00	0,00	500.000.000,00	0,00	
	2.11.05 PROGRAM PENGENDALIAN BAHAN BERBAHAYA DAN BERACUN (B3) DAN LIMBAH BAHAN BERBAHAYA DAN BERACUN (LIMBAH B3)	Tingkat kepatuhan pelaku usaha terhadap penanganan pengelolaan B3 dan Limbah B3 (perusahaan transporter dan perusahaan pengumpul LB3)	100 Persen													
				2.11.05.1.01 Pengumpulan Limbah B3 Lintas Daerah Kabupaten/Kota dalam 1 (satu) Daerah Provinsi	Jumlah pelaku usaha yang taat dalam penanganan pengelolaan B3 dan limbah B3 lintas daerah kab/kota yang terinventarisasi	5 perusahaan	2.11.05.1.01.0001 Fasilitas Pemenuhan Komitmen Izin Pengumpulan Limbah B3 Dilaksanakan Melalui Sistem Pelayanan Perizinan Berusaha Terintegrasi Secara Elektronik	Jumlah Fasilitas Persetujuan/Izin Pengumpulan Limbah B3 lintas Kabupaten/Kota dalam Satu Provinsi yang Dilaksanakan Melalui Sistem Pelayanan Perizinan Berusaha Terintegrasi Secara Elektronik	1 Dokumen	Kota Jambi, Semua Kecamatan, Semua Kel/Desa	0,00	0,00	0,00	0,00	0,00	
				2.11.05.1.01 Pengumpulan Limbah B3 Lintas Daerah Kabupaten/Kota dalam 1 (satu) Daerah Provinsi	Jumlah pelaku usaha yang taat dalam penanganan pengelolaan B3 dan limbah B3 lintas daerah kab/kota yang terinventarisasi	5 perusahaan	2.11.05.1.01.0002 Koordinasi dan Sinkronisasi Pengelolaan Limbah B3 dengan Pemerintah Pusat dalam rangka Pengangkutan, Pemanfaatan, Pengolahan, dan/atau Penimbunan	Jumlah Dokumen Hasil Koordinasi dan Sinkronisasi Pengelolaan Limbah B3 dengan Pemerintah dalam rangka Pengangkutan, Pemanfaatan, Pengolahan, dan/atau Penimbunan Yang Bukan Kewenangan Provinsi Serta Pelaksanaan Pengumpulan Limbah B3 Lintas Daerah Kabupaten/Kota dalam 1 (Satu) Daerah Provinsi yang Sesuai Kewenangannya	22 Dokumen	Kota Jambi, Semua Kecamatan, Semua Kel/Desa	0,00	0,00	0,00	165.000.000,00	0,00	
	2.11.06 PROGRAM PEMBINAAN DAN PENGAWASAN TERHADAP IZIN LINGKUNGAN DAN IZIN PERLINDUNGAN DAN PENGELOLAAN LINGKUNGAN HIDUP (PPLH)	Tingkat ketaatan usaha/kegiatan terhadap izin lingkungan dan izin perlindungan dan pengelolaan lingkungan hidup	77 Persen													



No	PROGRAM			KEGIATAN			SUB KEGIATAN				PLAFON ANGGARAN SEMENTARA (Rp)			PRAKIRAAN MAJU		KE T
	Program	Indikator Kinerja		Kegiatan	Indikator Kinerja		Sub Kegiatan	Indikator Kinerja		Lokasi Sub Kegiatan				N+1	N+2	
		Hasil Program	Target Capaian		Keluaran Kegiatan	Target Capaian		Keluaran Sub Kegiatan	Target Capaian		Sebelum Perubahan	Setelah Perubahan	Bertambah/Berkurang			
				2.11.06.1.01 Pembinaan dan Pengawasan Izin Lingkungan dan Izin PPLH yang diterbitkan oleh Pemerintah Daerah Provinsi	Jumlah usaha/kegiatan yang dibangun dan diawasi izin lingkungan dan izin PPLH yang diterbitkan oleh Pemerintah Daerah Provinsi	70 perusahaan	2.11.06.1.01.0001 Fasilitas Pemenuhan Ketentuan dan Kewajiban Izin Lingkungan dan/atau Izin PPLH	Jumlah Rekomendasi dan/atau Persetujuan teknis, Persetujuan Lingkungan, dan Surat Kelayakan operasi yang diberikan	20 Dokumen	Kota Jambi, Semua Kecamatan, Semua Kel/Desa	536.000.000,00	536.000.000,00	0,00	325.000.000,00	0,00	
				2.11.06.1.01 Pembinaan dan Pengawasan Izin Lingkungan dan Izin PPLH yang diterbitkan oleh Pemerintah Daerah Provinsi	Jumlah usaha/kegiatan yang dibangun dan diawasi izin lingkungan dan izin PPLH yang diterbitkan oleh Pemerintah Daerah Provinsi	70 perusahaan	2.11.06.1.01.0005 Pengembangan Kapasitas Pejabat Pengawas Lingkungan Hidup	Jumlah PPLHD yang ditingkatkan kapasitasnya	15 Orang	Kota Jambi, Semua Kecamatan, Semua Kel/Desa	5.350.000,00	5.350.000,00	0,00	150.000.000,00	0,00	
				2.11.06.1.01 Pembinaan dan Pengawasan Izin Lingkungan dan Izin PPLH yang diterbitkan oleh Pemerintah Daerah Provinsi	Jumlah usaha/kegiatan yang dibangun dan diawasi izin lingkungan dan izin PPLH yang diterbitkan oleh Pemerintah Daerah Provinsi	70 perusahaan	2.11.06.1.01.0006 Pengawasan Perizinan Berusaha atau Persetujuan Pemerintah terkait Persetujuan Lingkungan yang diterbitkan oleh Pemerintah Daerah Provinsi dan Peraturan Perundang-undangan di bidang Perlindungan dan Pengelolaan Lingkungan Hidup	Jumlah Badan usaha dan/atau kegiatan yang diawasi	70 Badan Usaha	Kota Jambi, Semua Kecamatan, Semua Kel/Desa	77.269.500,00	77.269.500,00	0,00	640.000.000,00	0,00	
	2.11.07 PROGRAM PENGAKUAN KEBERADAAN Masyarakat HUKUM ADAT (MHA), KEARIFAN LOKAL DAN HAK MHA YANG TERKAIT DENGAN PPLH	Persentase peningkatan pengakuan MHA dan kearifan lokal di Provinsi Jambi	86 Persen													
				2.11.07.1.01 Pengakuan MHA dan Kearifan Lokal, Pengetahuan Tradisional dan Hak MHA yang terkait dengan PPLH	Jumlah lokus MHA dan Kearifan Lokal, Pengetahuan Tradisional dan Hak MHA yang terkait dengan PPLH yang diakui di Provinsi Jambi	36 lokus	2.11.07.1.01.0001 Koordinasi, Sinkronisasi, Penyediaan Data dan Informasi Pengakuan Keberadaan MHA Kearifan Lokal atau Pengetahuan Tradisional dan Hak Kearifan Lokal atau Pengetahuan Tradisional dan Hak MHA terkait dengan PPLH	Jumlah Dokumen Hasil Koordinasi, Sinkronisasi, Penyediaan Data dan Informasi Pengakuan Keberadaan MHA Kearifan Lokal atau Pengetahuan Tradisional dan Hak Kearifan Lokal atau Pengetahuan Tradisional dan Hak MHA terkait dengan PPLH	11 Dokumen	Kota Jambi, Semua Kecamatan, Semua Kel/Desa	100.000.000,00	100.000.000,00	0,00	250.000.000,00	0,00	



No	PROGRAM			KEGIATAN			SUB KEGIATAN				PLAFON ANGGARAN SEMENTARA (Rp)			PRAKIRAAN MAJU		KE T
	Program	Indikator Kinerja		Kegiatan	Indikator Kinerja		Sub Kegiatan	Indikator Kinerja		Lokasi Sub Kegiatan				N+1	N+2	
		Hasil Program	Target Capaian		Keluaran Kegiatan	Target Capaian		Keluaran Sub Kegiatan	Target Capaian		Sebelum Perubahan	Setelah Perubahan	Bertambah/Berkurang			
				2.11.07.1.02 Peningkatan Kapasitas MHA dan Kearifan Lokal, Pengetahuan Tradisional dan Hak MHA yang terkait dengan PPLH	Jumlah pemberdayaan kemitraan, pendampingan, dan penguatan kelembagaan MHA, Kearifan Lokal, Pengetahuan Tradisional dan Hak MHA terkait dengan PPLH yang difasilitasi	36 kelembagaan	2.11.07.1.02.0001 Pemberdayaan, Kemitraan, Pendampingan dan Penguatan Kelembagaan MHA, Kearifan Lokal, Pengetahuan Tradisional dan Hak MHA terkait dengan PPLH	Jumlah Dokumen Kelembagaan MHA, Kearifan Lokal, Pengetahuan Tradisional dan Hak MHA terkait dengan PPLH yang dilakukan Pemberdayaan, Kemitraan, Pendampingan dan Penguatan	36 Dokumen	Kota Jambi, Semua Kecamatan, Semua Kel/Desa	200.000.000,00	200.000.000,00	0,00	360.000.000,00	0,00	
	2.11.08 PROGRAM PENINGKATAN PENDIDIKAN, PELATIHAN DAN PENYULUHAN LINGKUNGAN HIDUP UNTUK MASYARAKAT	Persentase komunitas/masyarakat lingkungan hidup yang dibina	70 Persen													
				2.11.08.1.01 Penyelenggaraan Pendidikan, Pelatihan, dan Penyuluhan Lingkungan Hidup untuk Lembaga Ke Masyarakat an Tingkat Daerah Provinsi	Jumlah penyelenggaraan pendidikan, pelatihan dan penyuluhan LH untuk lembaga ke masyarakat an tingkat daerah Provinsi	4 kali	2.11.08.1.01.0002 Pendampingan Gerakan Peduli Lingkungan Hidup	Jumlah Pendampingan Pembinaan Gerakan Peduli dan Berbudaya Lingkungan Hidup yang Dilaksanakan	22 Dokumen	Semua Kota/Kab, Semua Kecamatan, Semua Kel/Desa	210.000.000,00	210.000.000,00	0,00	500.000.000,00	0,00	
				2.11.08.1.01 Penyelenggaraan Pendidikan, Pelatihan, dan Penyuluhan Lingkungan Hidup untuk Lembaga Ke Masyarakat an Tingkat Daerah Provinsi	Jumlah penyelenggaraan pendidikan, pelatihan dan penyuluhan LH untuk lembaga ke masyarakat an tingkat daerah Provinsi	4 kali	2.11.08.1.01.0003 Penyelenggaraan Penyuluhan dan Kampanye Lingkungan Hidup Tingkat Daerah Provinsi	Jumlah Masyarakat/Kelompok Masyarakat/Pelaku Usaha/Kegiatan yang Terlibat	100 Orang	Kota Jambi, Semua Kecamatan, Semua Kel/Desa	0,00	0,00	0,00	0,00	0,00	
	2.11.09 PROGRAM PENGHARGAAN LINGKUNGAN HIDUP UNTUK MASYARAKAT	Persentase usulan penghargaan LH untuk masyarakat yang difasilitasi	100 Persen													



No	PROGRAM			KEGIATAN			SUB KEGIATAN				PLAFON ANGGARAN SEMENTARA (Rp)			PRAKIRAAN MAJU		KE T
	Program	Indikator Kinerja		Kegiatan	Indikator Kinerja		Sub Kegiatan	Indikator Kinerja		Lokasi Sub Kegiatan				N+1	N+2	
		Hasil Program	Target Capaian		Keluaran Kegiatan	Target Capaian		Keluaran Sub Kegiatan	Target Capaian		Sebelum Perubahan	Setelah Perubahan	Bertambah/Berkurang			
				2.11.09.1.01 Pemberian Penghargaan Lingkungan Hidup Tingkat Daerah Provinsi	Jumlah kategori penghargaan LH Tingkat Daerah Provinsi yang diberikan	6 kategori	2.11.09.1.01.0001 Penilaian Kinerja Masyarakat/Lembaga Masyarakat/Dunia Usaha/Dunia Pendidikan/ Filantropi yang Dinilai Kinerjanya dalam Perlindungan dan Pengelolaan Lingkungan Hidup	Jumlah Masyarakat/Lembaga Masyarakat/Dunia Usaha/Dunia Pendidikan/Filantropi yang Dinilai Kinerjanya dalam rangka PPLH	6 Entitas	Kota Jambi, Semua Kecamatan, Semua Kel/Desa	0,00	0,00	0,00	850.000.000,00	0,00	
	2.11.10 PROGRAM PENANGANAN PENGADUAN LINGKUNGAN HIDUP	Persentase pengelolaan pengaduan kasus Lingkungan Hidup dan penerapan sanksi administratif	100 Persen													
				2.11.10.1.01 Penyelesaian Pengaduan Masyarakat di Bidang Perlindungan dan Pengelolaan Lingkungan Hidup (PPLH) Provinsi	Jumlah penerapan sanksi administrasi terhadap kasus lingkungan hidup dilaksanakan Jumlah tindak lanjut hasil pengaduan lingkungan hidup dilaksanakan	17 kasus 23 kasus	2.11.10.1.01.0003 Penerapan sanksi administrasi yang menjadi kewenangan Provinsi	Jumlah penerapan sanksi administratif yang dikenakan kepada penanggung jawab usaha/kegiatan yang tidak taat dan menjadi kewenangan Provinsi	22 Perkara	Kota Jambi, Semua Kecamatan, Semua Kel/Desa	88.640.000,00	88.640.000,00	0,00	250.000.000,00	0,00	
				2.11.10.1.01 Penyelesaian Pengaduan Masyarakat di Bidang Perlindungan dan Pengelolaan Lingkungan Hidup (PPLH) Provinsi	Jumlah penerapan sanksi administrasi terhadap kasus lingkungan hidup dilaksanakan Jumlah tindak lanjut hasil pengaduan lingkungan hidup dilaksanakan	17 kasus 23 kasus	2.11.10.1.01.0005 Penyelesaian sengketa lingkungan hidup yang ditangani yang menjadi kewenangan Provinsi	Jumlah sengketa lingkungan hidup yang ditangani yang menjadi kewenangan Provinsi	20 Perkara	Kota Jambi, Semua Kecamatan, Semua Kel/Desa	0,00	0,00	0,00	500.000.000,00	0,00	
				2.11.10.1.01 Penyelesaian Pengaduan Masyarakat di Bidang Perlindungan dan Pengelolaan Lingkungan Hidup (PPLH) Provinsi	Jumlah penerapan sanksi administrasi terhadap kasus lingkungan hidup dilaksanakan Jumlah tindak lanjut hasil pengaduan lingkungan hidup dilaksanakan	17 kasus 23 kasus	2.11.10.1.01.0006 Penyelesaian kasus tindak pidana lingkungan hidup (P-21) yang merupakan kewenangan Provinsi	Jumlah kasus tindak pidana lingkungan hidup (P-21) yang merupakan kewenangan Provinsi	6 Perkara	Kota Jambi, Semua Kecamatan, Semua Kel/Desa	0,00	0,00	0,00	400.000.000,00	0,00	



No	PROGRAM			KEGIATAN			SUB KEGIATAN				PLAFON ANGGARAN SEMENTARA (Rp)			PRAKIRAAN MAJU		KE T
	Program	Indikator Kinerja		Kegiatan	Indikator Kinerja		Sub Kegiatan	Indikator Kinerja		Lokasi Sub Kegiatan				N+1	N+2	
		Hasil Program	Target Capaian		Keluaran Kegiatan	Target Capaian		Keluaran Sub Kegiatan	Target Capaian		Sebelum Perubahan	Setelah Perubahan	Bertambah/Berkurang			
				2.11.10.1.01 Penyelesaian Pengaduan Masyarakat di Bidang Perlindungan dan Pengelolaan Lingkungan Hidup (PPLH) Provinsi	Jumlah penerapan sanksi administrasi terhadap kasus lingkungan hidup dilaksanakan Jumlah tindak lanjut hasil pengaduan lingkungan hidup dilaksanakan	17 kasus 23 kasus	2.11.10.1.01.0007 Pengelolaan Pengaduan permasalahan Pencemaran dan Perusakan Lingkungan Hidup tingkat Provinsi	Jumlah pengaduan permasalahan Pencemaran dan Perusakan Lingkungan Hidup tingkat Provinsi yang ditindaklanjuti/ditangani	17 Pengaduan	Kota Jambi, Semua Kecamatan, Semua Kel/Desa	78.740.500,00	78.740.500,00	0,00	450.000.000,00	0,00	
	2.11.11 PROGRAM PENGELOLAAN PERSAMPAHAN	Persentase pengurangan timbulan sampah di Provinsi Jambi Persentase penanganan timbulan sampah di Provinsi Jambi	71 28 Persen Persen													
				2.11.11.1.01 Penanganan Sampah di TPA/TPST Regional	Jumlah penanganan timbulan sampah secara regional Jumlah pengurangan sampah secara regional	205866,67 ton/tahun 522019,05 ton/tahun	2.11.11.1.01.0003 Pengoperasian dan Pemeliharaan TPA/TPST Regional	Jumlah Fasilitas TPA/TPST Regional yang Beroperasi dan Terpelihara dengan baik	1 Unit	Kota Jambi, Semua Kecamatan, Semua Kel/Desa	0,00	0,00	0,00	400.000.000,00	0,00	
				2.11.11.1.01 Penanganan Sampah di TPA/TPST Regional	Jumlah penanganan timbulan sampah secara regional Jumlah pengurangan sampah secara regional	205866,67 ton/tahun 522019,05 ton/tahun	2.11.11.1.01.0006 Kerja Sama Penanganan Sampah di TPA/TPST Regional	Jumlah Volume Sampah dari Kerja Sama Penanganan Sampah di TPA/TPST Regional yang Ditetapkan	522019,05 Ton	Kota Jambi, Semua Kecamatan, Semua Kel/Desa	0,00	0,00	0,00	100.000.000,00	0,00	
				2.11.11.1.01 Penanganan Sampah di TPA/TPST Regional	Jumlah penanganan timbulan sampah secara regional Jumlah pengurangan sampah secara regional	205866,67 ton/tahun 522019,05 ton/tahun	2.11.11.1.01.0007 Penyediaan Sarana dan Prasarana Penanganan Sampah di TPA/TPST Regional	Jumlah Sarana dan Prasarana Penanganan sampah di TPA/TPST Regional yang Tersedia	2 Unit	Kota Jambi, Semua Kecamatan, Semua Kel/Desa	0,00	0,00	0,00	100.000.000,00	0,00	



No	PROGRAM			KEGIATAN			SUB KEGIATAN				PLAFON ANGGARAN SEMENTARA (Rp)			PRAKIRAAN MAJU		KE T	
	Program	Indikator Kinerja		Kegiatan	Indikator Kinerja		Sub Kegiatan	Indikator Kinerja		Lokasi Sub Kegiatan				N+1	N+2		
		Hasil Program	Target Capaian		Keluaran Kegiatan	Target Capaian		Keluaran Sub Kegiatan	Target Capaian		Sebelum Perubahan	Setelah Perubahan	Bertambah/Berkurang				
				2.11.11.1.01 Penanganan Sampah di TPA/TPST Regional	Jumlah penanganan timbulan sampah secara regional Jumlah pengurangan sampah secara regional	205866,67 ton/tahun 522019,05 ton/tahun	2.11.11.1.01.0009 Penyusunan Rencana, Kebijakan dan Strategi Daerah Pengelolaan Sampah Provinsi	Jumlah dokumen kebijakan dan strategi daerah pengelolaan sampah provinsi yang disusun dan ditetapkan	13 Dokumen	Kota Jambi, Semua Kecamatan, Semua Kel/Desa	250.000.000,00	250.000.000,00	0,00	600.000.000,00	0,00		
	2.15 URUSAN PEMERINTAHAN BIDANG PERHUBUNGAN																
	2.15.01 PROGRAM PENUNJANG URUSAN PEMERINTAHAN DAERAH PROVINSI	-	-														
				2.15.01.1.01 Perencanaan, Penganggaran, dan Evaluasi Kinerja Perangkat Daerah	-	-	2.15.01.1.01.0001 Penyusunan Dokumen Perencanaan Perangkat Daerah	Jumlah Dokumen Perencanaan Perangkat Daerah	1 Dokumen	Semua Kota/Kab, Semua Kecamatan, Semua Kel/Desa	261.912.800,00	267.077.200,00	5.164.400,00	150.000.000,00	0,00		
				2.15.01.1.02 Administrasi Keuangan Perangkat Daerah	Ketertiban dan disiplin aparatur dalam menjalankan tugas	80 %	2.15.01.1.02.0001 Penyediaan Gaji dan Tunjangan ASN	Jumlah Orang yang Menerima Gaji dan Tunjangan ASN	960 Orang/Bulan	Semua Kota/Kab, Semua Kecamatan, Semua Kel/Desa	8.653.080.209,00	8.548.464.316,00	-104.615.893,00	9.900.000.000,00	0,00		
				2.15.01.1.02 Administrasi Keuangan Perangkat Daerah	Ketertiban dan disiplin aparatur dalam menjalankan tugas	80 %	2.15.01.1.02.0002 Penyediaan Administrasi Pelaksanaan Tugas ASN	Jumlah Dokumen Hasil Penyediaan Administrasi Pelaksanaan Tugas ASN	1 Dokumen	Semua Kota/Kab, Semua Kecamatan, Semua Kel/Desa	118.880.000,00	170.880.000,00	52.000.000,00	500.000.000,00	0,00		
				2.15.01.1.05 Administrasi Kepegawaian Perangkat Daerah	Terwujudnya aparatur yang kompeten dalam bidang perhubungan dan meningkatnya kemampuan kinerja pegawai	80 %	2.15.01.1.05.0002 Pengadaan Pakaian Dinas Beserta Atribut Kelengkapannya	Jumlah Paket Pakaian Dinas Beserta Atribut Kelengkapan	1 Paket	Semua Kota/Kab, Semua Kecamatan, Semua Kel/Desa	0,00	0,00	0,00	800.000.000,00	0,00		
				2.15.01.1.05 Administrasi Kepegawaian Perangkat Daerah	Terwujudnya aparatur yang kompeten dalam bidang perhubungan dan meningkatnya kemampuan kinerja pegawai	80 %	2.15.01.1.05.0009 Pendidikan dan Pelatihan Pegawai Berdasarkan Tugas dan Fungsi	Jumlah Pegawai Berdasarkan Tugas dan Fungsi yang Mengikuti Pendidikan dan Pelatihan	10 Orang	Semua Kota/Kab, Semua Kecamatan, Semua Kel/Desa	0,00	0,00	0,00	400.000.000,00	0,00		



No	PROGRAM			KEGIATAN			SUB KEGIATAN				PLAFON ANGGARAN SEMENTARA (Rp)			PRAKIRAAN MAJU		KE T
	Program	Indikator Kinerja		Kegiatan	Indikator Kinerja		Sub Kegiatan	Indikator Kinerja		Lokasi Sub Kegiatan				N+1	N+2	
		Hasil Program	Target Capaian		Keluaran Kegiatan	Target Capaian		Keluaran Sub Kegiatan	Target Capaian		Sebelum Perubahan	Setelah Perubahan	Bertambah/Berkurang			
				2.15.01.1.06 Administrasi Umum Perangkat Daerah	Kelancaran dan kenyamanan tugas aparatur	80 %	2.15.01.1.06.0001 Penyediaan Komponen Instalasi Listrik/Penerangan Bangunan Kantor	Jumlah Paket Komponen Instalasi Listrik/Penerangan Bangunan Kantor yang Disediakan	1 Paket	Semua Kota/Kab, Semua Kecamatan, Semua Kel/Desa	0,00	0,00	0,00	50.000.000,00	0,00	
				2.15.01.1.06 Administrasi Umum Perangkat Daerah	Kelancaran dan kenyamanan tugas aparatur	80 %	2.15.01.1.06.0002 Penyediaan Peralatan dan Perlengkapan Kantor	Jumlah Paket Peralatan dan Perlengkapan Kantor yang Disediakan	1 Paket	Semua Kota/Kab, Semua Kecamatan, Semua Kel/Desa	100.000.000,00	295.587.528,00	195.587.528,00	200.000.000,00	0,00	
				2.15.01.1.06 Administrasi Umum Perangkat Daerah	Kelancaran dan kenyamanan tugas aparatur	80 %	2.15.01.1.06.0005 Penyediaan Barang Cetakan dan Penggandaan	Jumlah Paket Barang Cetakan dan Penggandaan yang Disediakan	1 Paket	Semua Kota/Kab, Semua Kecamatan, Semua Kel/Desa	156.000.000,00	144.592.000,00	-11.408.000,00	250.000.000,00	0,00	
				2.15.01.1.06 Administrasi Umum Perangkat Daerah	Kelancaran dan kenyamanan tugas aparatur	80 %	2.15.01.1.06.0006 Penyediaan Bahan Bacaan dan Peraturan Perundang-Undangan	Jumlah Dokumen Bahan Bacaan dan Peraturan Perundang-Undangan yang Disediakan	12 Dokumen	Semua Kota/Kab, Semua Kecamatan, Semua Kel/Desa	0,00	0,00	0,00	60.000.000,00	0,00	
				2.15.01.1.06 Administrasi Umum Perangkat Daerah	Kelancaran dan kenyamanan tugas aparatur	80 %	2.15.01.1.06.0008 Fasilitasi Kunjungan Tamu	Jumlah Laporan Fasilitasi Kunjungan Tamu	12 Laporan	[object Object]	162.000.000,00	187.090.000,00	25.090.000,00	150.000.000,00	0,00	
				2.15.01.1.06 Administrasi Umum Perangkat Daerah	Kelancaran dan kenyamanan tugas aparatur	80 %	2.15.01.1.06.0009 Penyelenggaraan Rapat Koordinasi dan Konsultasi SKPD	Jumlah Laporan Penyelenggaraan Rapat Koordinasi dan Konsultasi SKPD	12 Laporan	Semua Kota/Kab, Semua Kecamatan, Semua Kel/Desa	450.000.000,00	391.757.070,00	-58.242.930,00	590.000.000,00	0,00	
				2.15.01.1.07 Pengadaan Barang Milik Daerah Penunjang Urusan Pemerintah Daerah	Kelancaran, kenyamanan serta mobilitas tugas aparatur	80 %	2.15.01.1.07.0001 Pengadaan Kendaraan Perorangan Dinas atau Kendaraan Dinas Jabatan	Jumlah Unit Kendaraan Perorangan Dinas atau Kendaraan Dinas Jabatan yang Disediakan	2 Unit	Semua Kota/Kab, Semua Kecamatan, Semua Kel/Desa	0,00	0,00	0,00	800.000.000,00	0,00	
				2.15.01.1.07 Pengadaan Barang Milik Daerah Penunjang Urusan Pemerintah Daerah	Kelancaran, kenyamanan serta mobilitas tugas aparatur	80 %	2.15.01.1.07.0002 Pengadaan Kendaraan Dinas Operasional atau Lapangan	Jumlah Unit Kendaraan Dinas Operasional atau Lapangan yang Disediakan	1 Unit	Semua Kota/Kab, Semua Kecamatan, Semua Kel/Desa	0,00	0,00	0,00	650.000.000,00	0,00	
				2.15.01.1.07 Pengadaan Barang Milik Daerah Penunjang Urusan Pemerintah Daerah	Kelancaran, kenyamanan serta mobilitas tugas aparatur	80 %	2.15.01.1.07.0006 Pengadaan Peralatan dan Mesin Lainnya	Jumlah Unit Peralatan dan Mesin Lainnya yang Disediakan	1 Unit	Semua Kota/Kab, Semua Kecamatan, Semua Kel/Desa	64.000.000,00	0,00	-64.000.000,00	300.000.000,00	0,00	
				2.15.01.1.07 Pengadaan Barang Milik Daerah Penunjang Urusan Pemerintah Daerah	Kelancaran, kenyamanan serta mobilitas tugas aparatur	80 %	2.15.01.1.07.0009 Pengadaan Gedung Kantor atau Bangunan Lainnya	Jumlah Unit Gedung Kantor atau Bangunan Lainnya yang Disediakan	1 Unit	Semua Kota/Kab, Semua Kecamatan, Semua Kel/Desa	0,00	0,00	0,00	8.000.000.000,00	0,00	



No	PROGRAM			KEGIATAN			SUB KEGIATAN				PLAFON ANGGARAN SEMENTARA (Rp)			PRAKIRAAN MAJU		KE T
	Program	Indikator Kinerja		Kegiatan	Indikator Kinerja		Sub Kegiatan	Indikator Kinerja		Lokasi Sub Kegiatan				N+1	N+2	
		Hasil Program	Target Capaian		Keluaran Kegiatan	Target Capaian		Keluaran Sub Kegiatan	Target Capaian		Sebelum Perubahan	Setelah Perubahan	Bertambah/Berkurang			
				2.15.01.1.07 Pengadaan Barang Milik Daerah Penunjang Urusan Pemerintah Daerah	Kelancaran , kenyamanan serta mobilitas tugas aparatur	80 %	2.15.01.1.07.0010 Pengadaan Sarana dan Prasarana Gedung Kantor atau Bangunan Lainnya	Jumlah Unit Sarana dan Prasarana Gedung Kantor atau Bangunan Lainnya yang Disediakan	1 Unit	Semua Kota/Kab, Semua Kecamatan, Semua Kel/Desa	0,00	0,00	0,00	300.000.000,00	0,00	
				2.15.01.1.07 Pengadaan Barang Milik Daerah Penunjang Urusan Pemerintah Daerah	Kelancaran , kenyamanan serta mobilitas tugas aparatur	80 %	2.15.01.1.07.0011 Pengadaan Sarana dan Prasarana Pendukung Gedung Kantor atau Bangunan Lainnya	Jumlah Unit Sarana dan Prasarana Pendukung Gedung Kantor atau Bangunan Lainnya yang Disediakan	1 Unit	Semua Kota/Kab, Semua Kecamatan, Semua Kel/Desa	0,00	0,00	0,00	200.000.000,00	0,00	
				2.15.01.1.08 Penyediaan Jasa Penunjang Urusan Pemerintahan Daerah	Terwujudnya tata kelola pelayanan perkantoran yang tertib administrasi	80 %	2.15.01.1.08.0001 Penyediaan Jasa Surat Menyurat	Jumlah Laporan Penyediaan Jasa Surat Menyurat	1 Laporan	Semua Kota/Kab, Semua Kecamatan, Semua Kel/Desa	0,00	0,00	0,00	50.000.000,00	0,00	
				2.15.01.1.08 Penyediaan Jasa Penunjang Urusan Pemerintahan Daerah	Terwujudnya tata kelola pelayanan perkantoran yang tertib administrasi	80 %	2.15.01.1.08.0002 Penyediaan Jasa Komunikasi, Sumber Daya Air dan Listrik	Jumlah Laporan Penyediaan Jasa Komunikasi, Sumber Daya Air dan Listrik yang Disediakan	1 Laporan	Semua Kota/Kab, Semua Kecamatan, Semua Kel/Desa	263.005.236,00	263.005.236,00	0,00	400.000.000,00	0,00	
				2.15.01.1.08 Penyediaan Jasa Penunjang Urusan Pemerintahan Daerah	Terwujudnya tata kelola pelayanan perkantoran yang tertib administrasi	80 %	2.15.01.1.08.0004 Penyediaan Jasa Pelayanan Umum Kantor	Jumlah Laporan Penyediaan Jasa Pelayanan Umum Kantor yang Disediakan	12 Laporan	Semua Kota/Kab, Semua Kecamatan, Semua Kel/Desa	133.000.000,00	164.908.986,00	31.908.986,00	450.000.000,00	0,00	
				2.15.01.1.09 Pemeliharaan n Barang Milik Daerah Penunjang Urusan Pemerintahan Daerah	Terpenuhi dan tersedianya sarana-prasarana pendukung pelaksanaan tugas umum pemerintahan dan pelayanan publik	80 %	2.15.01.1.09.0002 Penyediaan Jasa Pemeliharaan, Biaya Pemeliharaan, Pajak dan Perizinan Kendaraan Dinas Operasional atau Lapangan	Jumlah Kendaraan Dinas Operasional atau Lapangan yang Dipelihara dan Dibayarkan Pajak dan Perizinannya	1 Unit	Semua Kota/Kab, Semua Kecamatan, Semua Kel/Desa	343.170.000,00	375.789.800,00	32.619.800,00	700.000.000,00	0,00	
				2.15.01.1.09 Pemeliharaan n Barang Milik Daerah Penunjang Urusan Pemerintahan Daerah	Terpenuhi dan tersedianya sarana-prasarana pendukung pelaksanaan tugas umum pemerintahan dan pelayanan publik	80 %	2.15.01.1.09.0006 Pemeliharaan Peralatan dan Mesin Lainnya	Jumlah Peralatan dan Mesin Lainnya yang Dipelihara	1 Unit	Semua Kota/Kab, Semua Kecamatan, Semua Kel/Desa	0,00	0,00	0,00	200.000.000,00	0,00	



No	PROGRAM			KEGIATAN			SUB KEGIATAN				PLAFON ANGGARAN SEMENTARA (Rp)			PRAKIRAAN MAJU		KE T
	Program	Indikator Kinerja		Kegiatan	Indikator Kinerja		Sub Kegiatan	Indikator Kinerja		Lokasi Sub Kegiatan				N+1	N+2	
		Hasil Program	Target Capaian		Keluaran Kegiatan	Target Capaian		Keluaran Sub Kegiatan	Target Capaian		Sebelum Perubahan	Setelah Perubahan	Bertambah/Berkurang			
				2.15.01.1.09 Pemeliharaan Barang Milik Daerah Penunjang Urusan Pemerintahan Daerah	Terpenuhi dan tersedianya sarana-prasarana pendukung pelaksanaan tugas umum pemerintahan dan pelayanan publik	80 %	2.15.01.1.09.0009 Pemeliharaan/Rehabilitasi Gedung Kantor dan Bangunan Lainnya	Jumlah Gedung Kantor dan Bangunan Lainnya yang Dipelihara/Direhabilitasi	1 Unit	Semua Kota/Kab, Semua Kecamatan, Semua Kel/Desa	0,00	0,00	0,00	1.500.000.000,00	0,00	
	2.15.02 PROGRAM PENYELENGGARAAN LALU LINTAS DAN ANGKUTAN JALAN (LLAJ)	persentase terlaksananya penyelenggaraan lalu lintas angkutan jalan	62 Persen													
				2.15.02.1.01 Penetapan Rencana Induk Jaringan LLAJ Provinsi	Meningkatnya kualitas, perencanaan teknis dan Rencana Induk Jaringan LLAJ Provinsi Meningkatkan kualitas perencanaan teknis dan Rencana Induk Jaringan LLAJ Provinsi	95 % 95 Persen	2.15.02.1.01.0001 Pelaksanaan Penyusunan Rencana Induk Jaringan LLAJ Provinsi	Jumlah Dokumen Penyusunan Rencana Induk Jaringan LLAJ Provinsi	5 Dokumen	Semua Kota/Kab, Semua Kecamatan, Semua Kel/Desa	261.978.784,00	175.666.010,00	-86.312.774,00	2.030.000.000,00	0,00	
				2.15.02.1.01 Penetapan Rencana Induk Jaringan LLAJ Provinsi	Meningkatnya kualitas, perencanaan teknis dan Rencana Induk Jaringan LLAJ Provinsi Meningkatkan kualitas perencanaan teknis dan Rencana Induk Jaringan LLAJ Provinsi	95 % 95 Persen	2.15.02.1.01.0002 Penetapan Kebijakan dan Sosialisasi Rencana Induk Jaringan LLAJ Provinsi	Jumlah Dokumen Penetapan Kebijakan dan sosialisasi Rencana Induk Jaringan LLAJ Provinsi	1 Dokumen	Semua Kota/Kab, Semua Kecamatan, Semua Kel/Desa	605.932.400,00	261.365.100,00	-344.567.300,00	150.000.000,00	0,00	



No	PROGRAM			KEGIATAN			SUB KEGIATAN				PLAFON ANGGARAN SEMENTARA (Rp)			PRAKIRAAN MAJU		KE T
	Program	Indikator Kinerja		Kegiatan	Indikator Kinerja		Sub Kegiatan	Indikator Kinerja		Lokasi Sub Kegiatan				N+1	N+2	
		Hasil Program	Target Capaian		Keluaran Kegiatan	Target Capaian		Keluaran Sub Kegiatan	Target Capaian		Sebelum Perubahan	Setelah Perubahan	Bertambah/Berkurang			
				2.15.02.1.02 Penyediaan Perlengkapan Jalan di Jalan Provinsi	Tersediany a perlengk apan jalan, prasarana keselamata n jalan yang sesuai dengan per syarat teknis dan berfungsi fasilitas kes elamatan jalan dengan baik. Tersediany a perlengk apan Jalan, prasarana keselamata n jalan yang sesuai dengan per syarat teknis dan berfungsi fasilitas kes elamatan jalan dengan baik.	85 %	2.15.02.1.02.0001 Pembangunan Prasarana Jalan di Jalan Provinsi	Jumlah Prasarana Jalan di Jalan Provinsi yang Terbangun	0 Unit	[object Object]	0,00	0,00	0,00	1.762.000.000,00	0,0 0	
				2.15.02.1.02 Penyediaan Perlengkapan Jalan di Jalan Provinsi	Tersediany a perlengk apan jalan, prasarana keselamata n jalan yang sesuai dengan per syarat teknis dan berfungsi fasilitas kes elamatan jalan dengan baik. Tersediany a perlengk apan Jalan, prasarana keselamata n jalan yang sesuai dengan per syarat teknis dan berfungsi fasilitas kes elamatan jalan dengan baik.	85 %	2.15.02.1.02.0002 Penyediaan Perlengkapan Jalan di Jalan Provinsi	Jumlah Perlengkapan Jalan di Jalan Provinsi yang Tersedia	74.695 Unit	Semua Kota/Kab, Semua Kecamatan, Semua Kel/Desa	200.000.000,00	199.986.666,00	-13.334,00	11.939.059.000,00	0,0 0	



No	PROGRAM			KEGIATAN			SUB KEGIATAN				PLAFON ANGGARAN SEMENTARA (Rp)			PRAKIRAAN MAJU		KE T
	Program	Indikator Kinerja		Kegiatan	Indikator Kinerja		Sub Kegiatan	Indikator Kinerja		Lokasi Sub Kegiatan				N+1	N+2	
		Hasil Program	Target Capaian		Keluaran Kegiatan	Target Capaian		Keluaran Sub Kegiatan	Target Capaian		Sebelum Perubahan	Setelah Perubahan	Bertambah/Berkurang			
				2.15.02.1.02 Penyediaan Perlengkapa n Jalan di Jalan Provinsi	Tersediany a perlengk apan jalan, prasarana keselamata n jalan yang sesuai dengan per syarat teknis dan berfungsi fasilitas kes elamatan jalan dengan baik. Tersediany a perlengk apan Jalan, prasarana keselamata n jalan yang sesuai dengan per syarat teknis dan berfungsi fasilitas kes elamatan jalan dengan baik.	85 %	2.15.02.1.02.0003 Rehabilitasi dan Pemeliharaan Prasarana Jalan	Jumlah Prasarana Jalan yang Terehabilitasi dan terpelihara	4 Unit	Semua Kota/Kab, Semua Kecamatan, Semua Kel/Desa	0,00	0,00	0,00	540.000.000,00	0,0 0	
				2.15.02.1.02 Penyediaan Perlengkapa n Jalan di Jalan Provinsi	Tersediany a perlengk apan jalan, prasarana keselamata n jalan yang sesuai dengan per syarat teknis dan berfungsi fasilitas kes elamatan jalan dengan baik. Tersediany a perlengk apan Jalan, prasarana keselamata n jalan yang sesuai dengan per syarat teknis dan berfungsi fasilitas kes elamatan jalan dengan baik.	85 %	2.15.02.1.02.0004 Rehabilitasi dan Pemeliharaan Perlengkapan Jalan	Jumlah Perlengkapan Jalan yang Terehabilitasi dan terpelihara	4 Unit	Semua Kota/Kab, Semua Kecamatan, Semua Kel/Desa	0,00	0,00	0,00	520.000.000,00	0,0 0	



No	PROGRAM			KEGIATAN			SUB KEGIATAN				PLAFON ANGGARAN SEMENTARA (Rp)			PRAKIRAAN MAJU		KE T
	Program	Indikator Kinerja		Kegiatan	Indikator Kinerja		Sub Kegiatan	Indikator Kinerja		Lokasi Sub Kegiatan				N+1	N+2	
		Hasil Program	Target Capaian		Keluaran Kegiatan	Target Capaian		Keluaran Sub Kegiatan	Target Capaian		Sebelum Perubahan	Setelah Perubahan	Bertambah/Berkurang			
				2.15.02.1.03 Pengelolaan Terminal Penumpang Tipe B	Terpenuhi ya SPM Pelayanan dan operasional Terminal Tipe B Terpenuhi ya SPM Pelayanan dan Opera sional Terminal Tipe B	85 85 %	2.15.02.1.03.0006 Pengawasan Operasional Terminal Penumpang Tipe B	Jumlah Terminal Penumpang Tipe B yang diawasi	3 Unit	Semua Kota/Kab, Semua Kecamatan, Semua Kel/Desa	0,00	0,00	0,00	1.000.000.000,00	0,0 0	
				2.15.02.1.03 Pengelolaan Terminal Penumpang Tipe B	Terpenuhi ya SPM Pelayanan dan operasional Terminal Tipe B Terpenuhi ya SPM Pelayanan dan Opera sional Terminal Tipe B	85 85 %	2.15.02.1.03.0009 Peningkatan Kapasitas Kompetensi SDM Pengelola Terminal Penumpang Tipe B	Jumlah Kebutuhan Kompetensi Sumber Daya Manusia Pengelola Terminal Tipe B yang terpenuhi.	30 Orang	Semua Kota/Kab, Semua Kecamatan, Semua Kel/Desa	608.170.000,00	930.509.734,00	322.339.734,00	1.000.000.000,00	0,0 0	
				2.15.02.1.03 Pengelolaan Terminal Penumpang Tipe B	Terpenuhi ya SPM Pelayanan dan operasional Terminal Tipe B Terpenuhi ya SPM Pelayanan dan Opera sional Terminal Tipe B	85 85 %	2.15.02.1.03.0010 Pembangunan Terminal Penumpang Tipe B yang dilengkapi Fasilitas Utama dan Fasilitas Penunjang	Jumlah terminal Tipe B yang terbangun yang dilengkapi Fasilitas Utama dan Fasilitas Penunjang	1 Unit	Semua Kota/Kab, Semua Kecamatan, Semua Kel/Desa	0,00	0,00	0,00	2.500.000.000,00	0,0 0	
				2.15.02.1.03 Pengelolaan Terminal Penumpang Tipe B	Terpenuhi ya SPM Pelayanan dan operasional Terminal Tipe B Terpenuhi ya SPM Pelayanan dan Opera sional Terminal Tipe B	85 85 %	2.15.02.1.03.0011 Rehabilitasi dan Pemeliharaan Terminal Tipe B (Fasilitas Utama dan Penunjang)	Jumlah Terminal Tipe B (Fasilitas Utama dan Penunjang) yang terehabilitasi dan terpelihara	5 Unit	Semua Kota/Kab, Semua Kecamatan, Semua Kel/Desa	0,00	0,00	0,00	500.000.000,00	0,0 0	



No	PROGRAM			KEGIATAN			SUB KEGIATAN				PLAFON ANGGARAN SEMENTARA (Rp)			PRAKIRAAN MAJU		KE T
	Program	Indikator Kinerja		Kegiatan	Indikator Kinerja		Sub Kegiatan	Indikator Kinerja		Lokasi Sub Kegiatan				N+1	N+2	
		Hasil Program	Target Capaian		Keluaran Kegiatan	Target Capaian		Keluaran Sub Kegiatan	Target Capaian		Sebelum Perubahan	Setelah Perubahan	Bertambah/Berkurang			
				2.15.02.1.05 Pelaksanaaan Manajemen dan Rekayasa Lalu Lintas untuk Jaringan Jalan Provinsi	Terlaksananya Manajemen dan Rekayasa Lalu Lintas untuk Jaringan Jalan Provinsi Terlaksananya Manajemen dan Rekayasa Lalu Lintas untuk Jaringan Jalan Provinsi	40 %	2.15.02.1.05.0001 Penataan Manajemen dan Rekayasa Lalu Lintas Untuk Jaringan Jalan Provinsi	Jumlah Laporan Penataan Manajemen dan Rekayasa Lalu Lintas Untuk Jaringan Jalan Provinsi	1 Laporan	Semua Kota/Kab, Semua Kecamatan, Semua Kel/Desa	0,00	0,00	0,00	300.000.000,00	0,00	
				2.15.02.1.05 Pelaksanaaan Manajemen dan Rekayasa Lalu Lintas untuk Jaringan Jalan Provinsi	Terlaksananya Manajemen dan Rekayasa Lalu Lintas untuk Jaringan Jalan Provinsi Terlaksananya Manajemen dan Rekayasa Lalu Lintas untuk Jaringan Jalan Provinsi	40 %	2.15.02.1.05.0003 Uji Coba dan Sosialisasi Pelaksanaan Manajemen dan Rekayasa Lalu Lintas untuk Jaringan Jalan Provinsi	Jumlah Dokumen Uji Coba dan Sosialisasi Pelaksanaan Manajemen dan Rekayasa Lalu Lintas untuk Jaringan Jalan Provinsi	1 Dokumen	Semua Kota/Kab, Semua Kecamatan, Semua Kel/Desa	0,00	0,00	0,00	150.000.000,00	0,00	
				2.15.02.1.05 Pelaksanaaan Manajemen dan Rekayasa Lalu Lintas untuk Jaringan Jalan Provinsi	Terlaksananya Manajemen dan Rekayasa Lalu Lintas untuk Jaringan Jalan Provinsi Terlaksananya Manajemen dan Rekayasa Lalu Lintas untuk Jaringan Jalan Provinsi	40 %	2.15.02.1.05.0004 Pengawasan dan Pengendalian Efektivitas Pelaksanaan Kebijakan untuk Jalan Provinsi	Jumlah Laporan Pengawasan dan Pengendalian Efektivitas Pelaksanaan Kebijakan untuk Jalan Provinsi	1 Laporan	Semua Kota/Kab, Semua Kecamatan, Semua Kel/Desa	0,00	0,00	0,00	900.000.000,00	0,00	



No	PROGRAM			KEGIATAN			SUB KEGIATAN				PLAFON ANGGARAN SEMENTARA (Rp)			PRAKIRAAN MAJU		KE T
	Program	Indikator Kinerja		Kegiatan	Indikator Kinerja		Sub Kegiatan	Indikator Kinerja		Lokasi Sub Kegiatan				N+1	N+2	
		Hasil Program	Target Capaian		Keluaran Kegiatan	Target Capaian		Keluaran Sub Kegiatan	Target Capaian		Sebelum Perubahan	Setelah Perubahan	Bertambah/Berkurang			
				2.15.02.1.05 Pelaksanaa n Manajemen dan Rekayasa Lalu Lintas untuk Jaringan Jalan Provinsi	Terlaksana nya Manaj emen dan Rekayasa Lalu Lintas untuk Jaringan Jalan Provinsi Terlaksana nya Manaje men dan Rekayasa Lalu Lintas untuk Jaringan Jalan Provinsi	40 %	2.15.02.1.05.0007 Pengadaan dan Pemasangan Perlengkapan Jalan dalam rangka Manajemen dan Rekayasa Lalu Lintas	Jumlah Perlengkapan Jalan dalam rangka Manajemen dan Rekayasa Lalu Lintas yang Dilaksanakan Pengadaan dan Pemasangan	150 Unit	Semua Kota/Kab, Semua Kecamatan, Semua Kel/Desa	0,00	0,00	0,00	200.000.000,00	0,00	
				2.15.02.1.06 Persetujuan Hasil Analisis Dampak Lalu Lintas (Andalalin) untuk Jalan Provinsi	Terpenuhi nya Penetapan Kebijakan Tata Kelola Andalalin	90 %	2.15.02.1.06.0003 Koordinasi dan Sinkronisasi Penilaian Hasil Andalalin	Jumlah Laporan Koordinasi dan Sinkronisasi Penilaian Hasil Andalalin	1 Laporan	Semua Kota/Kab, Semua Kecamatan, Semua Kel/Desa	0,00	0,00	0,00	125.000.000,00	0,00	
				2.15.02.1.06 Persetujuan Hasil Analisis Dampak Lalu Lintas (Andalalin) untuk Jalan Provinsi	Terpenuhi nya Penetapan Kebijakan Tata Kelola Andalalin	90 %	2.15.02.1.06.0003 Koordinasi dan Sinkronisasi Penilaian Hasil Andalalin	Jumlah Laporan Koordinasi dan Sinkronisasi Penilaian Hasil Andalalin	1 Laporan	Semua Kota/Kab, Semua Kecamatan, Semua Kel/Desa	0,00	0,00	0,00	100.000.000,00	0,00	
				2.15.02.1.06 Persetujuan Hasil Analisis Dampak Lalu Lintas (Andalalin) untuk Jalan Provinsi	Terpenuhi nya Penetapan Kebijakan Tata Kelola Andalalin	90 %	2.15.02.1.06.0004 Pengawasan Pelaksanaan Rekomendasi Andalalin	Jumlah Laporan Rekomendasi Andalalin yang Terawasi	1 Laporan	Semua Kota/Kab, Semua Kecamatan, Semua Kel/Desa	0,00	0,00	0,00	175.000.000,00	0,00	
				2.15.02.1.06 Persetujuan Hasil Analisis Dampak Lalu Lintas (Andalalin) untuk Jalan Provinsi	Terpenuhi nya Penetapan Kebijakan Tata Kelola Andalalin	90 %	2.15.02.1.06.0005 Peningkatan Kompetensi Penilai Andalalin	Jumlah penilai Andalalin yang ditingkatkan kompetensinya dan tersertifikasi	6 Orang	Semua Kota/Kab, Semua Kecamatan, Semua Kel/Desa	0,00	0,00	0,00	250.000.000,00	0,00	



No	PROGRAM			KEGIATAN			SUB KEGIATAN				PLAFON ANGGARAN SEMENTARA (Rp)			PRAKIRAAN MAJU		KE T
	Program	Indikator Kinerja		Kegiatan	Indikator Kinerja		Sub Kegiatan	Indikator Kinerja		Lokasi Sub Kegiatan				N+1	N+2	
		Hasil Program	Target Capaian		Keluaran Kegiatan	Target Capaian		Keluaran Sub Kegiatan	Target Capaian		Sebelum Perubahan	Setelah Perubahan	Bertambah/Berkurang			
				2.15.02.1.07 Audit dan Inspeksi Kes elamatan LLAJ di Jalan	Terlaksana nya kegiatan inspeksi, p engawasan , pemantau an dan Uji Petik Kendaraan Bermotor di Jalan Terlaksana nya Kegiatan Inspeksi, P engawasan , Pemantau an dan Uji Petik Kendaraan Bermotor di Jalan	90 %	2.15.02.1.07.0001 Peningkatan Kapasitas Auditor dan Inspektor LLAJ	Jumlah Auditor dan Inspektor LLAJ yang Ditingkatkan Kapasitasnya	6 Orang	Semua Kota/Kab, Semua Kecamatan, Semua Kel/Desa	0,00	0,00	0,00	300.000.000,00	0,00	
				2.15.02.1.07 Audit dan Inspeksi Kes elamatan LLAJ di Jalan	Terlaksana nya kegiatan inspeksi, p engawasan , pemantau an dan Uji Petik Kendaraan Bermotor di Jalan Terlaksana nya Kegiatan Inspeksi, P engawasan , Pemantau an dan Uji Petik Kendaraan Bermotor di Jalan	90 %	2.15.02.1.07.0003 Pelaksanaan Inspeksi, Audit dan Pemantauan Terminal	Jumlah Laporan Inspeksi, Audit dan Pemantauan Terminal	1 Laporan	Semua Kota/Kab, Semua Kecamatan, Semua Kel/Desa	0,00	0,00	0,00	350.000.000,00	0,00	
				2.15.02.1.07 Audit dan Inspeksi Kes elamatan LLAJ di Jalan	Terlaksana nya kegiatan inspeksi, p engawasan , pemantau an dan Uji Petik Kendaraan Bermotor di Jalan Terlaksana nya Kegiatan Inspeksi, P engawasan , Pemantau an dan Uji Petik Kendaraan Bermotor di Jalan	90 %	2.15.02.1.07.0004 Pelaksanaan Inspeksi, Audit dan Pemantauan Pemenuhan Persyaratan Penyelenggaraan Kompetensi Pengemudi Kendaraan Bermotor Provinsi	Jumlah Laporan Inspeksi, Audit dan Pemantauan Pemenuhan Persyaratan Penyelenggaraan Kompetensi Pengemudi Kendaraan Bermotor Provinsi	1 Laporan	Semua Kota/Kab, Semua Kecamatan, Semua Kel/Desa	0,00	0,00	0,00	150.000.000,00	0,00	



No	PROGRAM			KEGIATAN			SUB KEGIATAN				PLAFON ANGGARAN SEMENTARA (Rp)			PRAKIRAAN MAJU		KE T
	Program	Indikator Kinerja		Kegiatan	Indikator Kinerja		Sub Kegiatan	Indikator Kinerja		Lokasi Sub Kegiatan				N+1	N+2	
		Hasil Program	Target Capaian		Keluaran Kegiatan	Target Capaian		Keluaran Sub Kegiatan	Target Capaian		Sebelum Perubahan	Setelah Perubahan	Bertambah/Berkurang			
				2.15.02.1.07 Audit dan Inspeksi Kes elamatan LLAJ di Jalan	Terlaksana nya kegiatan inspeksi, p engawasan , pemantau an dan Uji Petik Kendaraan Bermotor di Jalan Terlaksana nya Kegiatan Inspeksi, P engawasan , Pemantau an dan Uji Petik Kendaraan Bermotor di Jalan	90 %	2.15.02.1.07.0005 Pelaksanaan Inspeksi, Audit dan Pemantauan Sistem Manajemen Keselamatan Perusahaan Angkutan Umum	Jumlah Laporan Inspeksi, Audit dan Pemantauan Sistem Manajemen Keselamatan Perusahaan Angkutan Umum	1 Laporan	Semua Kota/Kab, Semua Kecamatan, Semua Kel/Desa	0,00	0,00	0,00	200.000.000,00	0,00	
				2.15.02.1.08 Penyediaan Angkutan Umum untuk Jasa Angkutan Orang dan/atau Barang Antar Kota dalam 1 (satu) Daerah Provinsi	Tersediany a Angkutan Umum Antar Kota dalam 1 (satu) Daerah Provinsi yang berke selamatan Tersediany a Angkutan Umum Antar Kota dalam 1 (satu) Daerah Provinsi yang Berke selamatan	85 %	2.15.02.1.08.0002 Pengendalian dan Pengawasan Ketersediaan Angkutan Umum untuk Jasa Angkutan Orang dan/atau Barang Antar Kota dalam 1 (satu) Provinsi	Jumlah Laporan pengendalian dan pengawasan KeTersediaan Angkutan Umum untuk Jasa Angkutan Orang dan/atau Barang Antar Kota dalam 1 (Satu) Provinsi	1 Laporan	Semua Kota/Kab, Semua Kecamatan, Semua Kel/Desa	900.000.000,00	1.187.460.000,00	287.460.000,00	965.000.000,00	0,00	
				2.15.02.1.08 Penyediaan Angkutan Umum untuk Jasa Angkutan Orang dan/atau Barang Antar Kota dalam 1 (satu) Daerah Provinsi	Tersediany a Angkutan Umum Antar Kota dalam 1 (satu) Daerah Provinsi yang berke selamatan Tersediany a Angkutan Umum Antar Kota dalam 1 (satu) Daerah Provinsi yang Berke selamatan	85 %	2.15.02.1.08.0003 Penyediaan Angkutan Umum untuk Jasa Angkutan Orang dan/atau Barang Antar Kota dalam 1 (satu) Daerah Provinsi	Jumlah Armada Angkutan Umum untuk Jasa Angkutan Orang dan/atau Barang Antar Kota dalam 1 (Satu) Daerah Provinsi	10 Unit	Semua Kota/Kab, Semua Kecamatan, Semua Kel/Desa	1.131.670.000,00	1.131.670.000,00	0,00	5.000.000.000,00	0,00	



No	PROGRAM			KEGIATAN			SUB KEGIATAN				PLAFON ANGGARAN SEMENTARA (Rp)			PRAKIRAAN MAJU		KE T
	Program	Indikator Kinerja		Kegiatan	Indikator Kinerja		Sub Kegiatan	Indikator Kinerja		Lokasi Sub Kegiatan				N+1	N+2	
		Hasil Program	Target Capaian		Keluaran Kegiatan	Target Capaian		Keluaran Sub Kegiatan	Target Capaian		Sebelum Perubahan	Setelah Perubahan	Bertambah/Berkurang			
				2.15.02.1.09 Penetapan Kawasan Perkotaan untuk Pelayanan Angkutan Perkotaan yang Melampaui Batas 1 (satu) Daerah Kabupaten/Kota dalam 1 (satu) Daerah Provinsi	Tersedianya Kawasan Perkotaan untuk Pelayanan Angkutan Perkotaan Antar Kota Antar Kabupaten	70 %	2.15.02.1.09.0001 Perumusan Kebijakan Penetapan Kawasan Perkotaan untuk Angkutan Perkotaan Kewenangan Provinsi	Jumlah Dokumen Kebijakan Penetapan Kawasan Perkotaan untuk Angkutan Perkotaan Kewenangan Provinsi	1 Dokumen	Semua Kota/Kab, Semua Kecamatan, Semua Kel/Desa	0,00	0,00	0,00	751.000.000,00	0,00	
				2.15.02.1.09 Penetapan Kawasan Perkotaan untuk Pelayanan Angkutan Perkotaan yang Melampaui Batas 1 (satu) Daerah Kabupaten/Kota dalam 1 (satu) Daerah Provinsi	Tersedianya Kawasan Perkotaan untuk Pelayanan Angkutan Perkotaan Antar Kota Antar Kabupaten	70 %	2.15.02.1.09.0002 Sosialisasi dan Uji Coba Pelaksanaan Kebijakan Penetapan Kawasan Perkotaan untuk Angkutan Perkotaan Kewenangan Provinsi	Jumlah Dokumen Sosialisasi dan Uji Coba Pelaksanaan Kebijakan Penetapan Kawasan Perkotaan untuk Angkutan Perkotaan Kewenangan Provinsi	1 Dokumen	Semua Kota/Kab, Semua Kecamatan, Semua Kel/Desa	0,00	0,00	0,00	250.000.000,00	0,00	
				2.15.02.1.10 Penetapan Rencana Umum Jaringan Trayek Antarkota dalam Daerah Provinsi dan Perkotaan yang Melampaui Batas 1 (satu) Daerah Kabupaten/Kota	Tersedianya Rencana Umum Jaringan Trayek antar Kota Antar Kabupaten	80 %	2.15.02.1.10.0001 Perumusan Kebijakan Rencana Umum Jaringan Trayek Antarkota Kewenangan Provinsi	Jumlah Dokumen Kebijakan Rencana Umum Jaringan Trayek Antarkota Kewenangan Provinsi	1 Dokumen	Semua Kota/Kab, Semua Kecamatan, Semua Kel/Desa	0,00	0,00	0,00	600.000.000,00	0,00	



No	PROGRAM			KEGIATAN			SUB KEGIATAN				PLAFON ANGGARAN SEMENTARA (Rp)			PRAKIRAAN MAJU		KE T
	Program	Indikator Kinerja		Kegiatan	Indikator Kinerja		Sub Kegiatan	Indikator Kinerja		Lokasi Sub Kegiatan				N+1	N+2	
		Hasil Program	Target Capaian		Keluaran Kegiatan	Target Capaian		Keluaran Sub Kegiatan	Target Capaian		Sebelum Perubahan	Setelah Perubahan	Bertambah/Berkurang			
				2.15.02.1.11 Penetapan Rencana Umum Jaringan Trayek Pedesaan yang Melampaui 1 (satu) Daerah Kabupaten dalam 1 (satu) Daerah Provinsi	Tersedianya Dokumen Rencana Umum Jaringan Trayek Pedesaan Antar Kabupaten Tersedianya Dokumen Rencana Umum Jaringan Trayek Pedesaan Antar Kabupaten	40 %	2.15.02.1.11.0002 Sosialisasi dan Uji Coba Pelaksanaan Kebijakan Rencana Umum Jaringan Trayek Pedesaan Kewenangan Provinsi	Jumlah Dokumen Sosialisasi dan Uji Coba Pelaksanaan Kebijakan Rencana Umum Jaringan Trayek Pedesaan Kewenangan Provinsi	1 Dokumen	Semua Kota/Kab, Semua Kecamatan, Semua Kel/Desa	0,00	0,00	0,00	600.000.000,00	0,00	
				2.15.02.1.12 Penetapan Wilayah Operasi Angkutan Orang dengan Menggunakan Taksi dalam Kawasan Perkotaan yang Wilayah Operasinya Melampaui Daerah Kabupaten/Kota dalam 1 (satu) Daerah Provinsi	Tersedianya Wilayah Operasi Angkutan Orang dengan Menggunakan Taksi dalam Kawasan Perkotaan yang Wilayah Operasinya Melampaui Daerah Kabupaten Tersedianya Wilayah Operasi Angkutan Orang dengan Menggunakan Taksi dalam Kawasan Perkotaan yang Wilayah Operasinya Antar Kabupaten Tersedianya Wilayah Operasi Angkutan Orang dengan Menggunakan Taksi dalam Kawasan Perkotaan yang Wilayah Operasinya Antar Kabupaten	30 %	2.15.02.1.12.0001 Perumusan Kebijakan Penetapan Wilayah Operasi Angkutan Orang dengan Menggunakan Taksi dalam Kawasan Perkotaan Kewenangan Provinsi	Jumlah Dokumen kebijakan penetapan Wilayah Operasi Angkutan Orang dengan Menggunakan Taksi dalam Kawasan Perkotaan Kewenangan Provinsi	1 Dokumen	Semua Kota/Kab, Semua Kecamatan, Semua Kel/Desa	0,00	0,00	0,00	300.000.000,00	0,00	



No	PROGRAM			KEGIATAN			SUB KEGIATAN				PLAFON ANGGARAN SEMENTARA (Rp)			PRAKIRAAN MAJU		KE T
	Program	Indikator Kinerja		Kegiatan	Indikator Kinerja		Sub Kegiatan	Indikator Kinerja		Lokasi Sub Kegiatan				N+1	N+2	
		Hasil Program	Target Capaian		Keluaran Kegiatan	Target Capaian		Keluaran Sub Kegiatan	Target Capaian		Sebelum Perubahan	Setelah Perubahan	Bertambah/Berkurang			
				2.15.02.1.12 Penetapan Wilayah Operasi Angkutan Orang dengan Menggunakan Taksi dalam Kawasan Perkotaan yang Wilayah Operasinya Melampaui Daerah Kabupaten/Kota dalam 1 (satu) Daerah Provinsi	Tersedianya Wilayah Operasi Angkutan Orang dengan Menggunakan Taksi dalam Kawasan Perkotaan yang Wilayah Operasinya Antar Kabupaten Tersedianya Wilayah Operasi Angkutan Orang dengan Menggunakan Taksi dalam Kawasan Perkotaan yang Wilayah Operasinya Antar Kabupaten	30 %	2.15.02.1.12.0002 Sosialisasi dan Uji Coba Pelaksanaan Kebijakan Penetapan Wilayah Operasi Angkutan Orang dengan Menggunakan Taksi dalam Kawasan Perkotaan Kewenangan Provinsi	Jumlah Dokumen Sosialisasi dan Uji Coba Pelaksanaan Kebijakan Penetapan Wilayah Operasi Angkutan Orang dengan Menggunakan Taksi dalam Kawasan Perkotaan Kewenangan Provinsi	1 Dokumen	Semua Kota/Kab, Semua Kecamatan, Semua Kel/Desa	0,00	0,00	0,00	200.000.000,00	0,00	
				2.15.02.1.14 Penerbitan Izin Penyelenggaraan Angkutan Taksi yang Wilayah Operasinya Melampaui Lebih dari 1 (satu) Daerah Kabupaten/Kota dalam 1 (satu) Daerah Provinsi	Terpenuhiya Izin Penyelenggaraan Angkutan Taksi yang Wilayah Operasinya Melampaui Lebih dari 1 (satu) Daerah Kabupaten/Kota Terpenuhiya Izin Penyelenggaraan Angkutan Taksi yang Wilayah Operasinya Melampaui Lebih Dari 1 (satu) Daerah Kabupaten/Kota	30 %	2.15.02.1.14.0003 Koordinasi dan Sinkronisasi Pengawasan Pelaksanaan Izin Penyelenggaraan Angkutan Taksi tidak dalam trayek sesuai wilayah operasi kewenangan Provinsi	Jumlah laporan Koordinasi dan Sinkronisasi Pengawasan Pelaksanaan Izin Penyelenggaraan Angkutan Taksi tidak dalam trayek sesuai wilayah operasi kewenangan Provinsi	1 Laporan	Semua Kota/Kab, Semua Kecamatan, Semua Kel/Desa	0,00	0,00	0,00	200.000.000,00	0,00	



No	PROGRAM			KEGIATAN			SUB KEGIATAN				PLAFON ANGGARAN SEMENTARA (Rp)			PRAKIRAAN MAJU		KE T
	Program	Indikator Kinerja		Kegiatan	Indikator Kinerja		Sub Kegiatan	Indikator Kinerja		Lokasi Sub Kegiatan				N+1	N+2	
		Hasil Program	Target Capaian		Keluaran Kegiatan	Target Capaian		Keluaran Sub Kegiatan	Target Capaian		Sebelum Perubahan	Setelah Perubahan	Bertambah/Berkurang			
				2.15.02.1.14 Penerbitan Izin Penyelenggaraan Angkutan Taksi yang Wilayah Operasinya Melampaui Lebih dari 1 (satu) Daerah Kabupaten/Kota dalam 1 (satu) Daerah Provinsi	Terpenuhi ya Izin Penyelenggaraan Angkutan Taksi yang Wilayah Operasinya Melampaui Lebih dari 1 (satu) Daerah Kabupaten/Kota  Terpenuhi ya Izin Penyelenggaraan Angkutan Taksi yang Wilayah Operasinya Melampaui Lebih Dari 1 (satu) Daerah Kabupaten/Kota	30 %	2.15.02.1.14.0004 Fasilitasi Pemenuhan Persyaratan Perolehan Izin Penyelenggaraan Angkutan Taksi tidak dalam trayek sesuai wilayah kerja dalam Sistem Pelayanan Perizinan Berusaha Terintegrasi Secara Elektronik	Jumlah Angkutan Taksi tidak dalam trayek sesuai Wilayah kerja dalam Sistem Pelayanan Perizinan Berusaha Terintegrasi Secara Elektronik yang memenuhi persyaratan perizinan	1 Unit	Semua Kota/Kab, Semua Kecamatan, Semua Kel/Desa	0,00	0,00	0,00	200.000.000,00	0,00	



No	PROGRAM			KEGIATAN			SUB KEGIATAN				PLAFON ANGGARAN SEMENTARA (Rp)			PRAKIRAAN MAJU		KE T
	Program	Indikator Kinerja		Kegiatan	Indikator Kinerja		Sub Kegiatan	Indikator Kinerja		Lokasi Sub Kegiatan				N+1	N+2	
		Hasil Program	Target Capaian		Keluaran Kegiatan	Target Capaian		Keluaran Sub Kegiatan	Target Capaian		Sebelum Perubahan	Setelah Perubahan	Bertambah/Berkurang			
				2.15.02.1.15 Penetapan Tarif Kelas Ekonomi untuk Angkutan Orang yang Melayani Trayek antar Kota dalam Daerah Provinsi serta Angkutan Perkotaan dan Perdesaan yang Melampaui 1 (satu) Daerah Kab upaten/Kota dalam 1 (satu) Daerah Provinsi	Tersediany a Tarif Kelas Ekonomi untuk angkutan orang yang melayani trayek antar kota dalam daerah provinsi serta angkutan perkotaan dan pedesaan yang melampaui 1 (satu) daerah kab upaten/kot a Tersediany a Tarif Kelas Ekonomi untuk Angkutan Orang yang Melayani Trayek antar Kota dalam Daerah Provinsi serta Angkutan Perkotaan dan Perdesaan yang Melampaui 1 (satu) Daerah Ka bupaten/Ko ta	85 %	2.15.02.1.15.0002 Penyediaan Data dan Informasi Tarif Kelas Ekonomi Angkutan Orang dan Angkutan Perkotaan dan Perdesaan dalam 1 (satu) Daerah Provinsi	Jumlah Data dan Informasi Tarif Kelas Ekonomi Angkutan Orang dan Angkutan Perkotaan dan Perdesaan dalam 1 (Satu) Daerah Provinsi	1 Dokumen	Semua Kota/Kab, Semua Kecamatan, Semua Kel/Desa	0,00	0,00	0,00	400.000.000,00	0,00	



No	PROGRAM			KEGIATAN			SUB KEGIATAN				PLAFON ANGGARAN SEMENTARA (Rp)			PRAKIRAAN MAJU		KE T
	Program	Indikator Kinerja		Kegiatan	Indikator Kinerja		Sub Kegiatan	Indikator Kinerja		Lokasi Sub Kegiatan				N+1	N+2	
		Hasil Program	Target Capaian		Keluaran Kegiatan	Target Capaian		Keluaran Sub Kegiatan	Target Capaian		Sebelum Perubahan	Setelah Perubahan	Bertambah/Berkurang			
				2.15.02.1.15 Penetapan Tarif Kelas Ekonomi untuk Angkutan Orang yang Melayani Trayek antar Kota dalam Daerah Provinsi serta Angkutan Perkotaan dan Perdesaan yang Melampaui 1 (satu) Daerah Kabupaten/Kota dalam 1 (satu) Daerah Provinsi	Tersedianya Tarif Kelas Ekonomi untuk angkutan orang yang melayani trayek antar kota dalam daerah provinsi serta angkutan perkotaan dan pedesaan yang melampaui 1 (satu) daerah kabupaten/kota	85 %	2.15.02.1.15.0003 Pengendalian dan Pengawasan Tarif Kelas Ekonomi Angkutan Orang dan Angkutan Perkotaan dan Perdesaan dalam 1 (satu) Daerah Provinsi	Jumlah Laporan pengendalian dan pengawasan Tarif Kelas Ekonomi Angkutan Orang dan Angkutan Perkotaan dan Perdesaan dalam 1 (Satu) Daerah Provinsi	1 Laporan	Semua Kota/Kab, Semua Kecamatan, Semua Kel/Desa	900.000.000,00	1.011.975.110,00	111.975.110,00	250.000.000,00	0,00	
	2.15.03 PROGRAM PENGELOLAAN PELAYARAN	-	-													



No	PROGRAM			KEGIATAN			SUB KEGIATAN				PLAFON ANGGARAN SEMENTARA (Rp)			PRAKIRAAN MAJU		KE T
	Program	Indikator Kinerja		Kegiatan	Indikator Kinerja		Sub Kegiatan	Indikator Kinerja		Lokasi Sub Kegiatan				N+1	N+2	
		Hasil Program	Target Capaian		Keluaran Kegiatan	Target Capaian		Keluaran Sub Kegiatan	Target Capaian		Sebelum Perubahan	Setelah Perubahan	Bertambah/Berkurang			
				2.15.03.1.01 Penerbitan Izin Usaha Angkutan Laut bagi Badan Usaha yang Berdomisili dalam Wilayah dan Beroperasi pada Lintas Pelabuhan antar Daerah Kab upaten/Kota dalam Wilayah Daerah Provinsi	-	-	2.15.03.1.01.0001 Fasilitasi Pemenuhan Persyaratan Perolehan Izin Usaha Angkutan Laut Kewenangan Provinsi dalam Sistem Pelayanan Perizinan Berusaha Terintegrasi Secara Elektronik	Jumlah Angkutan Laut Kewenangan Provinsi dalam Sistem Pelayanan Perizinan Berusaha Terintegrasi Secara Elektronik yang memenuhi persyaratan perizinan	5 Unit	Semua Kota/Kab, Semua Kecamatan, Semua Kel/Desa	0,00	0,00	0,00	200.000.000,00	0,00	
				2.15.03.1.01 Penerbitan Izin Usaha Angkutan Laut bagi Badan Usaha yang Berdomisili dalam Wilayah dan Beroperasi pada Lintas Pelabuhan antar Daerah Kab upaten/Kota dalam Wilayah Daerah Provinsi	-	-	2.15.03.1.01.0002 Koordinasi dan Sinkronisasi Pengawasan Pelaksanaan Izin Usaha Angkutan Laut Kewenangan Provinsi	Jumlah Laporan Koordinasi dan Sinkronisasi Pengawasan Pelaksanaan Izin Usaha Angkutan Laut Kewenangan Provinsi	1 Laporan	Semua Kota/Kab, Semua Kecamatan, Semua Kel/Desa	0,00	0,00	0,00	200.000.000,00	0,00	
				2.15.03.1.02 Penerbitan Izin Usaha Angkutan Laut Pelayaran Rakyat bagi Orang Perorangan atau Badan Usaha yang Berdomisili dan yang Beroperasi pada Lintas Pelabuhan antar Daerah Kab upaten/Kota dalam Daerah Provinsi, Pelabuhan antar Daerah Provinsi, dan Pelabuhan Internasional	terpenuhi ya izin usaha angkutan laut pelayaran rakyat bagi orang perorangan atau badan usaha yang berdomisili dan yang beroperasi pada lintas pelabuhan antar daerah kab upaten/kota dalam daerah provinsi, pelabuhan antar daerah provinsi	30 %	2.15.03.1.02.0001 Fasilitasi Pemenuhan Persyaratan Perolehan Izin Angkutan Laut Pelayaran Rakyat Kewenangan Provinsi dalam Sistem Pelayanan Perizinan Berusaha Terintegrasi Secara Elektronik	Jumlah Angkutan Laut Pelayaran Rakyat Kewenangan Provinsi dalam Sistem Pelayanan Perizinan Berusaha Terintegrasi Secara Elektronik yang Memenuhi Syarat Perizinan	1 Unit	Semua Kota/Kab, Semua Kecamatan, Semua Kel/Desa	0,00	0,00	0,00	200.000.000,00	0,00	



No	PROGRAM			KEGIATAN			SUB KEGIATAN				PLAFON ANGGARAN SEMENTARA (Rp)			PRAKIRAAN MAJU		KE T
	Program	Indikator Kinerja		Kegiatan	Indikator Kinerja		Sub Kegiatan	Indikator Kinerja		Lokasi Sub Kegiatan				N+1	N+2	
		Hasil Program	Target Capaian		Keluaran Kegiatan	Target Capaian		Keluaran Sub Kegiatan	Target Capaian		Sebelum Perubahan	Setelah Perubahan	Bertambah/Berkurang			
				2.15.03.1.03 Penerbitan Izin Trayek Penyelenggaraan Angkutan Sungai dan Danau untuk Kapal yang Melayani Trayek antar Daerah Kab upaten/Kota dalam Daerah Provinsi yang Bersangkutan	terpenuhi ya izin trayek penyelenggara n angkutan sungai dan danau untuk kapal yang melayani trayek antar daerah kab upaten/kota dalam daerah provinsi yang bersa ngkutan	30 %	2.15.03.1.03.0001 Fasilitasi Pemenuhan Persyaratan Perolehan Izinangkutan Sungai dan Danau untuk Kapal yang Melayani Trayek Kewenangan Provinsi dalam Sistem Pelayanan Perizinan Berusaha Terintegrasi Secara Elektronik	Jumlah Angkutan Sungai dan Danau untuk Kapal yang Melayani Trayek Kewenangan Provinsi dalam Sistem Pelayanan Berusaha Terintegrasi Secara Elektronik yang Semenuhi Syarat Perizinan	1 Unit	Semua Kota/Kab, Semua Kecamatan, Semua Kel/Desa	0,00	0,00	0,00	200.000.000,00	0,00	
				2.15.03.1.03 Penerbitan Izin Trayek Penyelenggaraan Angkutan Sungai dan Danau untuk Kapal yang Melayani Trayek antar Daerah Kab upaten/Kota dalam Daerah Provinsi yang Bersangkutan	terpenuhi ya izin trayek penyelenggara n angkutan sungai dan danau untuk kapal yang melayani trayek antar daerah kab upaten/kota dalam daerah provinsi yang bersa ngkutan	30 %	2.15.03.1.03.0002 Koordinasi dan Sinkronisasi Pengawasan Pelaksanaan Izin Usaha Angkutan Sungai dan Danau untuk Kapal yang Melayani Trayek Kewenangan Provinsi	Jumlah Laporan Koordinasi dan Sinkronisasi Pengawasan Pelaksanaan Izin Usaha Angkutan Sungai dan Danau untuk Kapal yang Melayani Trayek Kewenangan Provinsi	1 Laporan	Semua Kota/Kab, Semua Kecamatan, Semua Kel/Desa	482.062.000,00	482.000.000,00	-62.000,00	200.000.000,00	0,00	
				2.15.03.1.04 Penetapan Lintas Penyeberangan dan Persetujuan Pengoperasian Kapal antar Daerah Kab upaten/Kota dalam Daerah Provinsi yang Terletak pada Jaringan Jalan Provinsi dan/atau Jaringan Jalur Kereta Api Provinsi	terwujudny a jaringan lintas penyeberangan dan sertifikasi kapal dalam daerah provinsi jambi yang terletak pada jaringan jalan provinsi dan atau jaringan jalur kereta api provinsi	25 %	2.15.03.1.04.0002 Penyediaan Data dan Informasi Jaringan Lintas Penyeberangan dan Persetujuan Pengoperasian Angkutan Sungai, Danau dan Penyeberangan antar Daerah Kabupaten/Kota dalam Daerah Provinsi pada Jaringan Jalan Provinsi dan/atau Jaringan Jalur Kereta Api Provinsi	Jumlah Data dan Informasi Jaringan Lintas Penyeberangan dan Disetujuinya Pengoperasian Angkutan Sungai, Danau dan Penyeberangan antar Daerah Kabupaten/Kota dalam Daerah Provinsi pada Jaringan Jalan Provinsi dan/atau Jaringan Jalur Kereta Api Provinsi	1 Dokumen	Semua Kota/Kab, Semua Kecamatan, Semua Kel/Desa	0,00	0,00	0,00	300.000.000,00	0,00	



No	PROGRAM			KEGIATAN			SUB KEGIATAN				PLAFON ANGGARAN SEMENTARA (Rp)			PRAKIRAAN MAJU		KE T
	Program	Indikator Kinerja		Kegiatan	Indikator Kinerja		Sub Kegiatan	Indikator Kinerja		Lokasi Sub Kegiatan				N+1	N+2	
		Hasil Program	Target Capaian		Keluaran Kegiatan	Target Capaian		Keluaran Sub Kegiatan	Target Capaian		Sebelum Perubahan	Setelah Perubahan	Bertambah/Berkurang			
				2.15.03.1.05 Penetapan Lintas Penyeberangan dan Persetujuan Pengoperasian untuk Kapal yang Melayani Penyeberangan Lintas Pelabuhan antar Daerah Kabupaten/Kota dalam 1 (satu) Daerah Provinsi	terwujudnya jaringan lintas penyeberangan dan persetujuan pengoperasian untuk kapal yang melayani penyeberangan lintas pelabuhan antar daerah	25 %	2.15.03.1.05.0003 Penyediaan Data dan Informasi Jaringan Lintas Sungai, Danau dan Penyeberangan dan Persetujuan Pengoperasian Angkutan Sungai, Danau dan Penyeberangan Lintas Pelabuhan antar Daerah Kabupaten/Kota dalam Daerah Provinsi	Jumlah Data dan Informasi Jaringan Lintas Sungai, Danau dan Penyeberangan dan Disetujuinya Pengoperasian Angkutan Sungai, Danau dan Penyeberangan Lintas Pelabuhan antar Daerah Kabupaten/Kota dalam Daerah Provinsi	1 Dokumen	Semua Kota/Kab, Semua Kecamatan, Semua Kel/Desa	0,00	0,00	0,00	300.000.000,00	0,00	
				2.15.03.1.05 Penetapan Lintas Penyeberangan dan Persetujuan Pengoperasian untuk Kapal yang Melayani Penyeberangan Lintas Pelabuhan antar Daerah Kabupaten/Kota dalam 1 (satu) Daerah Provinsi	terwujudnya jaringan lintas penyeberangan dan persetujuan pengoperasian untuk kapal yang melayani penyeberangan lintas pelabuhan antar daerah	25 %	2.15.03.1.05.0004 Pengendalian dan Pengawasan Jaringan Lintas Sungai, Danau dan Penyeberangan dan Persetujuan Pengoperasian Angkutan Sungai, Danau dan Penyeberangan Lintas Pelabuhan antar Daerah Kabupaten/Kota dalam Daerah Provinsi	Jumlah laporan pengendalian dan pengawasan Jaringan Lintas Sungai, Danau dan Penyeberangan dan Jumlah Laporan Pengendalian dan Pengawasan izin persetujuan pengoperasian angkutan Sungai, Danau dan penyeberangan Lintas Pelabuhan Antar Daerah Kabupaten/Kota dalam Daerah Provinsi	1 Laporan	Semua Kota/Kab, Semua Kecamatan, Semua Kel/Desa	0,00	0,00	0,00	200.000.000,00	0,00	
				2.15.03.1.06 Penerbitan Izin Usaha Jasa Terkait Berupa Bongkar Muat Barang, Jasa Pengurusan Transportasi, Angkutan Perairan Pelabuhan, Penyewaan Peralatan Angkutan Laut atau Peralatan Jasa Terkait Dengan Angkutan Laut, Tally Mandiri, dan Depo Peti Kemas	terpenuhinya perizinan usaha jasa terkait berupa bongkar muat barang, jasa pengurusan transportasi, angkutan perairan pelabuhan, penyewaan peralatan jasa terkait dengan angkutan laut, tally mandiri, dan	25 %	2.15.03.1.06.0001 Fasilitas Pemenuhan Persyaratan Perolehan Izin Usaha Jasa Terkait Berupa Bongkar Muat Barang, Jasa Pengurusan Transportasi, Angkutan Perairan Pelabuhan, Penyewaan Peralatan Angkutan Laut atau Peralatan Jasa Terkait dengan Angkutan Laut, Tally Mandiri, dan Depo Peti Kemas dalam Sistem Pelayanan Perizinan Berusaha Terintegrasi Secara Elektronik	Jumlah Dokumen terkait Pemenuhan Persyaratan Perolehan Izin Usaha Jasa Berupa Bongkar Muat Barang, Jasa Pengurusan Transportasi, Angkutan Perairan Pelabuhan, Penyewaan Peralatan Angkutan Laut atau Peralatan Jasa Terkait dengan Angkutan Laut, Tally Mandiri, dan Depo Peti Kemas dalam Sistem Pelayanan Perizinan Berusaha Terintegrasi Secara Elektronik	1 Dokumen	Semua Kota/Kab, Semua Kecamatan, Semua Kel/Desa	0,00	0,00	0,00	300.000.000,00	0,00	



No	PROGRAM			KEGIATAN			SUB KEGIATAN				PLAFON ANGGARAN SEMENTARA (Rp)			PRAKIRAAN MAJU		KE T
	Program	Indikator Kinerja		Kegiatan	Indikator Kinerja		Sub Kegiatan	Indikator Kinerja		Lokasi Sub Kegiatan				N+1	N+2	
		Hasil Program	Target Capaian		Keluaran Kegiatan	Target Capaian		Keluaran Sub Kegiatan	Target Capaian		Sebelum Perubahan	Setelah Perubahan	Bertambah/Berkurang			
				2.15.03.1.06 Penerbitan Izin Usaha Jasa Terkait Berupa Bongkar Muat Barang, Jasa Pengurusan Transportasi, Angkutan Perairan Pelabuhan, Penyewaan Peralatan Angkutan Laut atau Peralatan Jasa Terkait Dengan Angkutan Laut, Tally Mandiri, dan Depo Peti Kemas	terpenuhi ya perizinan usaha jasa terkait berupa bongkar muat barang, jasa pengu rusan trans portasi, angkutan perairan pelabuhan, penyewaan peralatan jasa terkait dengan angkutan laut, tally mandiri, dan	25 %	2.15.03.1.06.0002 Koordinasi dan Sinkronisasi Pengawasan Pelaksanaan Izin Usaha Jasa Terkait Berupa Bongkar Muat Barang, Jasa Pengurusan Transportasi, Angkutan Perairan Pelabuhan, Penyewaan Peralatan Angkutan Laut atau Peralatan Jasa Terkait dengan Angkutan Laut, Tally Mandiri, dan Depo Peti Kemas	Jumlah Laporan Koordinasi dan Sinkronisasi Pengawasan Pelaksanaan Izin Usaha Jasa Terkait Berupa Bongkar Muat Barang, Jasa Pengurusan Transportasi, Angkutan Perairan Pelabuhan, Penyewaan Peralatan Angkutan Laut atau Peralatan Jasa Terkait dengan Angkutan Laut, Tally Mandiri, dan Depo Peti Kemas	1 Laporan	Semua Kota/Kab, Semua Kecamatan, Semua Kel/Desa	0,00	0,00	0,00	200.000.000,00	0,00	
				2.15.03.1.07 Penetapan Tarif Angkutan P enyeberangan Penumpang Kelas Ekonomi dan Kendaraan Beserta Muatannya pada Lintas Penyeberangan antar Daerah Kab upaten/Kota dalam Daerah Provinsi	terwujudny a tarif angkutan p enyeberangan penum pang kelas ekonomi dan kendaraan beserta muatannya pada lintas	25 %	2.15.03.1.07.0001 Analisis Tarif Angkutan Penyeberangan Penumpang Kelas Ekonomi dan Kendaraan Beserta Muatannya pada Lintas Penyeberangan antar Daerah Kabupaten/Kota	Jumlah Dokumen Hasil Analisis Tarif Angkutan Penyeberangan Penumpang Kelas Ekonomi dan Kendaraan Beserta Muatannya pada Lintas Penyeberangan Antar Daerah Kabupaten/Kota	1 Dokumen	Semua Kota/Kab, Semua Kecamatan, Semua Kel/Desa	0,00	0,00	0,00	200.000.000,00	0,00	
				2.15.03.1.07 Penetapan Tarif Angkutan P enyeberangan Penumpang Kelas Ekonomi dan Kendaraan Beserta Muatannya pada Lintas Penyeberangan antar Daerah Kab upaten/Kota dalam Daerah Provinsi	terwujudny a tarif angkutan p enyeberangan penum pang kelas ekonomi dan kendaraan beserta muatannya pada lintas	25 %	2.15.03.1.07.0002 Penyediaan Data dan Informasi Tarif Angkutan Penyeberangan Penumpang Kelas Ekonomi dan Kendaraan Beserta Muatannya pada Lintas Penyeberangan antar Daerah Kabupaten/Kota	Jumlah Data dan Informasi Tarif Angkutan Penyeberangan Penumpang Kelas Ekonomi dan Kendaraan Beserta Muatannya pada Lintas Penyeberangan antar Daerah Kabupaten/Kota	1 Dokumen	Semua Kota/Kab, Semua Kecamatan, Semua Kel/Desa	0,00	0,00	0,00	200.000.000,00	0,00	



No	PROGRAM			KEGIATAN			SUB KEGIATAN				PLAFON ANGGARAN SEMENTARA (Rp)			PRAKIRAAN MAJU		KE T
	Program	Indikator Kinerja		Kegiatan	Indikator Kinerja		Sub Kegiatan	Indikator Kinerja		Lokasi Sub Kegiatan				N+1	N+2	
		Hasil Program	Target Capaian		Keluaran Kegiatan	Target Capaian		Keluaran Sub Kegiatan	Target Capaian		Sebelum Perubahan	Setelah Perubahan	Bertambah/Berkurang			
				2.15.03.1.07 Penetapan Tarif Angkutan Penyeberangan penumpang kelas ekonomi dan kendaraan beserta muatannya pada Lintas Penyeberangan antar Daerah Kabupaten/Kota dalam Daerah Provinsi	terwujudnya tarif angkutan penyeberangan penumpang kelas ekonomi dan kendaraan beserta muatannya pada lintas	25 %	2.15.03.1.07.0003 Pengendalian dan Pengawasan Tarif Angkutan Penyeberangan Penumpang Kelas Ekonomi dan Kendaraan Beserta Muatannya pada Lintas Penyeberangan antar Daerah Kabupaten/Kota	Jumlah Laporan pengendalian dan pengawasan Tarif Angkutan Penyeberangan Penumpang Kelas Ekonomi dan Kendaraan Beserta Muatannya pada Lintas Penyeberangan antar Daerah Kabupaten/Kota	1 Laporan	Semua Kota/Kab, Semua Kecamatan, Semua Kel/Desa	0,00	0,00	0,00	100.000.000,00	0,00	
				2.15.03.1.08 Penetapan Rencana Induk dan Daerah Lingkungan Kerja (DLKR)/Daerah Lingkungan Kepentingan (DLKP) Pelabuhan Pengumpan Regional	tersedianya rencana induk dan daerah lingkungan kerja (DLKR)/daerah lingkungan kepentingan (DLKP) pelabuhan pengumpan regional	85 %	2.15.03.1.08.0001 Pelaksanaan Penyusunan Rencana Induk dan Daerah Lingkungan Kerja (DLKR)/Daerah Lingkungan Kepentingan (DLKP) Pelabuhan Pengumpan Regional	Jumlah Dokumen Rencana Induk dan Daerah Lingkungan Kerja (DLKR)/Daerah Lingkungan Kepentingan (DLKP) Pelabuhan Pengumpan Regional	4 Dokumen	Semua Kota/Kab, Semua Kecamatan, Semua Kel/Desa	145.547.800,00	108.000.000,00	-37.547.800,00	1.900.000.000,00	0,00	
				2.15.03.1.08 Penetapan Rencana Induk dan Daerah Lingkungan Kerja (DLKR)/Daerah Lingkungan Kepentingan (DLKP) Pelabuhan Pengumpan Regional	tersedianya rencana induk dan daerah lingkungan kerja (DLKR)/daerah lingkungan kepentingan (DLKP) pelabuhan pengumpan regional	85 %	2.15.03.1.08.0002 Penetapan Kebijakan dan Sosialisasi Rencana Induk dan Daerah Lingkungan Kerja (DLKR)/Daerah Lingkungan Kepentingan (DLKP) Pelabuhan Pengumpan Regional	Jumlah Dokumen Penetapan Kebijakan dan Sosialisasi Rencana Induk dan Daerah Lingkungan Kerja (DLKR)/Daerah Lingkungan Kepentingan (DLKP) Pelabuhan Pengumpan Regional	1 Dokumen	Semua Kota/Kab, Semua Kecamatan, Semua Kel/Desa	0,00	0,00	0,00	200.000.000,00	0,00	
				2.15.03.1.08 Penetapan Rencana Induk dan Daerah Lingkungan Kerja (DLKR)/Daerah Lingkungan Kepentingan (DLKP) Pelabuhan Pengumpan Regional	tersedianya rencana induk dan daerah lingkungan kerja (DLKR)/daerah lingkungan kepentingan (DLKP) pelabuhan pengumpan regional	85 %	2.15.03.1.08.0003 Pengendalian Pelaksanaan Rencana Induk dan Daerah Lingkungan Kerja (DLKR)/Daerah Lingkungan Kepentingan (DLKP) Pelabuhan Pengumpan Regional	Jumlah Laporan Pengendalian Pelaksanaan Rencana Induk dan Daerah Lingkungan Kerja (DLKR)/Daerah Lingkungan Kepentingan (DLKP) Pelabuhan Pengumpan Regional	3 Laporan	Semua Kota/Kab, Semua Kecamatan, Semua Kel/Desa	0,00	0,00	0,00	400.000.000,00	0,00	



No	PROGRAM			KEGIATAN			SUB KEGIATAN				PLAFON ANGGARAN SEMENTARA (Rp)			PRAKIRAAN MAJU		KE T
	Program	Indikator Kinerja		Kegiatan	Indikator Kinerja		Sub Kegiatan	Indikator Kinerja		Lokasi Sub Kegiatan				N+1	N+2	
		Hasil Program	Target Capaian		Keluaran Kegiatan	Target Capaian		Keluaran Sub Kegiatan	Target Capaian		Sebelum Perubahan	Setelah Perubahan	Bertambah/Berkurang			
				2.15.03.1.09 Pembangunan, Penerbitan Izin Pembangunan dan Pengoperasian Pelabuhan Pengumpan Regional	terbangunnya dan tereliharanya serta beroperasinya pelabuhan pengumpan regional	55 %	2.15.03.1.09.0001 Fasilitas Pemenuhan Persyaratan Perizinan Pembangunan dan Pengoperasian Pelabuhan Pengumpan Regional	Jumlah Pelabuhan Pengumpan Regional yang Memenuhi Persyaratan Perizinan Pembangunan dan Pengoperasian	5 Unit	Semua Kota/Kab, Semua Kecamatan, Semua Kel/Desa	0,00	0,00	0,00	1.140.000.000,00	0,00	
				2.15.03.1.09 Pembangunan, Penerbitan Izin Pembangunan dan Pengoperasian Pelabuhan Pengumpan Regional	terbangunnya dan tereliharanya serta beroperasinya pelabuhan pengumpan regional	55 %	2.15.03.1.09.0003 Pengoperasian dan Pemeliharaan Pelabuhan Pengumpan Regional	Jumlah Pelabuhan Pengumpan Regional yang Beroperasi dan terpelihara	3 Unit	Semua Kota/Kab, Semua Kecamatan, Semua Kel/Desa	0,00	0,00	0,00	500.000.000,00	0,00	
				2.15.03.1.09 Pembangunan, Penerbitan Izin Pembangunan dan Pengoperasian Pelabuhan Pengumpan Regional	terbangunnya dan tereliharanya serta beroperasinya pelabuhan pengumpan regional	55 %	2.15.03.1.09.0004 Pengawasan Pengoperasian Pelabuhan Pengumpan Regional	Jumlah Laporan pengawasan Pengoperasian Pelabuhan Pengumpan Regional	1 Laporan	Semua Kota/Kab, Semua Kecamatan, Semua Kel/Desa	0,00	0,00	0,00	200.000.000,00	0,00	
				2.15.03.1.10 Pembangunan dan Penerbitan Izin Pelabuhan Sungai dan Danau yang Melayani Trayek Lintas Daerah Kabupaten/Kota dalam 1 (satu) Daerah Provinsi	terbangun dan terwujudnya pelabuhan sungai dan danau yang melayani trayek lintas daerah kabupaten/kota dalam 1(satu) daerah provinsi	30 %	2.15.03.1.10.0001 Fasilitas Pemenuhan Persyaratan Perizinan Pelabuhan Sungai dan Danau yang Melayani Trayek Lintas Daerah Kabupaten/Kota dalam 1 (satu) Daerah Provinsi	Jumlah Pelabuhan Sungai dan Danau yang Melayani Trayek Lintas Daerah Kabupaten/Kota dalam 1 (satu) Daerah Provinsi yang memenuhi persyaratan perizinan	2 Laporan	Semua Kota/Kab, Semua Kecamatan, Semua Kel/Desa	0,00	0,00	0,00	1.480.000.000,00	0,00	
				2.15.03.1.10 Pembangunan dan Penerbitan Izin Pelabuhan Sungai dan Danau yang Melayani Trayek Lintas Daerah Kabupaten/Kota dalam 1 (satu) Daerah Provinsi	terbangun dan terwujudnya pelabuhan sungai dan danau yang melayani trayek lintas daerah kabupaten/kota dalam 1(satu) daerah provinsi	30 %	2.15.03.1.10.0002 Pembangunan Pelabuhan Sungai dan Danau yang Melayani Trayek Lintas Daerah Kabupaten/Kota dalam 1 (satu) Daerah Provinsi	Jumlah Pelabuhan Sungai dan Danau yang Melayani Trayek Lintas Daerah Kabupaten/Kota dalam 1 (satu) Daerah Provinsi yang Terbangun	2 Unit	Semua Kota/Kab, Semua Kecamatan, Semua Kel/Desa	0,00	0,00	0,00	2.000.000.000,00	0,00	



No	PROGRAM			KEGIATAN			SUB KEGIATAN				PLAFON ANGGARAN SEMENTARA (Rp)			PRAKIRAAN MAJU		KE T
	Program	Indikator Kinerja		Kegiatan	Indikator Kinerja		Sub Kegiatan	Indikator Kinerja		Lokasi Sub Kegiatan				N+1	N+2	
		Hasil Program	Target Capaian		Keluaran Kegiatan	Target Capaian		Keluaran Sub Kegiatan	Target Capaian		Sebelum Perubahan	Setelah Perubahan	Bertambah/Berkurang			
				2.15.03.1.10 Pembangunan dan Penerbitan Izin Pelabuhan Sungai dan Danau yang Melayani Trayek Lintas Daerah Kabupaten/Kota dalam 1 (satu) Daerah Provinsi	terbangun dan terwujudnya pelabuhan sungai dan danau yang melayani trayek lintas daerah kabupaten/kota dalam 1(satu) daerah provinsi	30 %	2.15.03.1.10.0003 Pengoperasian dan Pemeliharaan Pelabuhan Sungai dan Danau yang Melayani Trayek Lintas Daerah Kabupaten/Kota dalam 1 (satu) Daerah Provinsi	Jumlah Pelabuhan Sungai dan Danau yang Melayani Trayek Lintas Daerah Kabupaten/Kota dalam 1 (satu) Daerah Provinsi yang dilakukan Pengoperasian dan Pemeliharaan	3 Unit	Semua Kota/Kab, Semua Kecamatan, Semua Kel/Desa	0,00	0,00	0,00	400.000.000,00	0,00	
				2.15.03.1.10 Pembangunan dan Penerbitan Izin Pelabuhan Sungai dan Danau yang Melayani Trayek Lintas Daerah Kabupaten/Kota dalam 1 (satu) Daerah Provinsi	terbangun dan terwujudnya pelabuhan sungai dan danau yang melayani trayek lintas daerah kabupaten/kota dalam 1(satu) daerah provinsi	30 %	2.15.03.1.10.0008 Pengawasan Pengoperasian Pelabuhan Sungai, Danau dan Penyeberangan yang Melayani Trayek antar Daerah Kabupaten/Kota dalam 1 (satu) Daerah Provinsi	Jumlah Laporan Pengawasan Pengoperasian Pelabuhan Sungai, Danau dan Penyeberangan yang Melayani Trayek antar Daerah Kabupaten/Kota dalam 1 (Satu) Daerah Provinsi	3 Laporan	Semua Kota/Kab, Semua Kecamatan, Semua Kel/Desa	0,00	0,00	0,00	300.000.000,00	0,00	
				2.15.03.1.11 Penerbitan Izin Usaha untuk Badan Usaha Pelabuhan di Pelabuhan Pengumpan Regional	terpenuhinya izin usaha untuk badan usaha pelabuhan di pelabuhan pengumpan regional	45 %	2.15.03.1.11.0001 Fasilitas Pemenuhan Persyaratan Perolehan Izin Usaha untuk Badan Usaha Pelabuhan di Pelabuhan Pengumpan Regional dalam Sistem Pelayanan Perizinan Berusaha Terintegrasi Secara Elektronik	Jumlah Dokumen Pemenuhan Persyaratan Perolehan Izin Usaha untuk Badan Usaha Pelabuhan di Pelabuhan Pengumpan Regional dalam Sistem Pelayanan Perizinan Berusaha Terintegrasi Secara Elektronik	1 Dokumen	Semua Kota/Kab, Semua Kecamatan, Semua Kel/Desa	0,00	0,00	0,00	200.000.000,00	0,00	
				2.15.03.1.11 Penerbitan Izin Usaha untuk Badan Usaha Pelabuhan di Pelabuhan Pengumpan Regional	terpenuhinya izin usaha untuk badan usaha pelabuhan di pelabuhan pengumpan regional	45 %	2.15.03.1.11.0002 Koordinasi dan Sinkronisasi Pengawasan Pelaksanaan Izin untuk Badan Usaha Pelabuhan di Pelabuhan Pengumpan Regional	Jumlah Laporan Koordinasi dan Sinkronisasi Pengawasan Pelaksanaan Izin Untuk Badan Usaha Pelabuhan di Pelabuhan Pengumpan Regional	1 Laporan	Semua Kota/Kab, Semua Kecamatan, Semua Kel/Desa	0,00	0,00	0,00	250.000.000,00	0,00	
				2.15.03.1.12 Penerbitan Izin Pengembangan Pelabuhan untuk Pelabuhan Pengumpan Regional	terpenuhinya izin pengembangan pelabuhan untuk pelabuhan pengumpan regional	30 %	2.15.03.1.12.0001 Fasilitas Pemenuhan Persyaratan Perolehan Izin Pengembangan Pelabuhan untuk Pelabuhan Pengumpan Regional dalam Sistem Pelayanan Perizinan Berusaha Terintegrasi Secara Elektronik	Jumlah Dokumen Pemenuhan Persyaratan Perolehan Izin Pengembangan Pelabuhan untuk Pelabuhan Pengumpan Regional dalam Sistem Pelayanan Perizinan Berusaha Terintegrasi Secara Elektronik	1 Dokumen	Semua Kota/Kab, Semua Kecamatan, Semua Kel/Desa	0,00	0,00	0,00	150.000.000,00	0,00	



No	PROGRAM			KEGIATAN			SUB KEGIATAN				PLAFON ANGGARAN SEMENTARA (Rp)			PRAKIRAAN MAJU		KE T
	Program	Indikator Kinerja		Kegiatan	Indikator Kinerja		Sub Kegiatan	Indikator Kinerja		Lokasi Sub Kegiatan				N+1	N+2	
		Hasil Program	Target Capaian		Keluaran Kegiatan	Target Capaian		Keluaran Sub Kegiatan	Target Capaian		Sebelum Perubahan	Setelah Perubahan	Bertambah/Berkurang			
				2.15.03.1.12 Penerbitan Izin Pengembangan Pelabuhan untuk Pelabuhan Pengumpan Regional	terpenuhi ya izin pengembangan pelabuhan untuk pelabuhan pengumpan regional	30 %	2.15.03.1.12.0002 Koordinasi dan Sinkronisasi Pengawasan Pelaksanaan Izin Pengembangan Pelabuhan Untuk Pelabuhan Pengumpan Regional	Jumlah Laporan Koordinasi dan Sinkronisasi Pengawasan Pelaksanaan Izin Pengembangan Pelabuhan Untuk Pelabuhan Pengumpan Regional	2 Laporan	Semua Kota/Kab, Semua Kecamatan, Semua Kel/Desa	0,00	0,00	0,00	150.000.000,00	0,00	
				2.15.03.1.13 Penerbitan Izin Pengoperasian Pelabuhan Selama 24 Jam untuk Pelabuhan Pengumpan Regional	terlaksanan ya penerbitan izin pengoperasian pelabuhan selama 24 jam untuk pelabuhan pengumpan regional	30 %	2.15.03.1.13.0001 Fasilitasi Pemenuhan Persyaratan Perolehan Izin Pengoperasian Pelabuhan Selama 24 Jam untuk Pelabuhan Pengumpan Regional Dalam Sistem Pelayanan Perizinan Berusaha Terintegrasi Secara Elektronik	Jumlah Pelabuhan Pengumpan Regional yang memenuhi Persyaratan Izin Pengoperasian Selama 24 Jam dalam Sistem Pelayanan Perizinan Berusaha Terintegrasi Secara Elektronik	1 Unit	Semua Kota/Kab, Semua Kecamatan, Semua Kel/Desa	0,00	0,00	0,00	150.000.000,00	0,00	
				2.15.03.1.13 Penerbitan Izin Pengoperasian Pelabuhan Selama 24 Jam untuk Pelabuhan Pengumpan Regional	terlaksanan ya penerbitan izin pengoperasian pelabuhan selama 24 jam untuk pelabuhan pengumpan regional	30 %	2.15.03.1.13.0002 Koordinasi dan Sinkronisasi Pengawasan Pelaksanaan Izin Usaha Pengoperasian Pelabuhan Selama 24 Jam untuk Pelabuhan Pengumpan Regional	Jumlah Laporan Koordinasi dan Sinkronisasi Pengawasan Pelaksanaan Izin Usaha Pengoperasian Pelabuhan Selama 24 Jam untuk Pelabuhan Pengumpan Regional	1 Laporan	Semua Kota/Kab, Semua Kecamatan, Semua Kel/Desa	0,00	0,00	0,00	150.000.000,00	0,00	
				2.15.03.1.14 Penerbitan Izin Pekerjaan Pengerukan di Wilayah Perairan Pelabuhan Pengumpan Regional	terpenuhi ya izin pekerjaan pengerukan di wilayah perairan pelabuhan pengumpan regional	30 %	2.15.03.1.14.0001 Fasilitasi Pemenuhan Persyaratan Perolehan Izin Pekerjaan Pengerukan di Wilayah Perairan Pelabuhan Pengumpan Regional dalam Sistem Pelayanan Perizinan Berusaha Terintegrasi Secara Elektronik	Jumlah Dokumen Pemenuhan Persyaratan Perolehan Izin Pekerjaan Pengerukan di Wilayah Perairan Pelabuhan Pengumpan Regional dalam Sistem Pelayanan Perizinan Berusaha Terintegrasi Secara Elektronik	1 Dokumen	Semua Kota/Kab, Semua Kecamatan, Semua Kel/Desa	0,00	0,00	0,00	150.000.000,00	0,00	
				2.15.03.1.14 Penerbitan Izin Pekerjaan Pengerukan di Wilayah Perairan Pelabuhan Pengumpan Regional	terpenuhi ya izin pekerjaan pengerukan di wilayah perairan pelabuhan pengumpan regional	30 %	2.15.03.1.14.0002 Sinkronisasi Pengawasan Pelaksanaan Izin Pekerjaan Pengerukan di Wilayah Perairan Pelabuhan Pengumpan Regional	Jumlah Laporan Koordinasi dan Sinkronisasi Pengawasan Pelaksanaan Izin Pekerjaan Pengerukan di Wilayah Perairan Pelabuhan Pengumpan Regional	1 Laporan	Semua Kota/Kab, Semua Kecamatan, Semua Kel/Desa	0,00	0,00	0,00	150.000.000,00	0,00	
				2.15.03.1.15 Penerbitan Izin Reklamasi di Wilayah Perairan Pelabuhan Pengumpan Regional	terpenuhi ya izin reklamasi di wilayah perairan pelabuhan pengumpan regional	30 %	2.15.03.1.15.0001 Fasilitasi Pemenuhan Persyaratan Perolehan Izin Reklamasi di Wilayah Perairan Pelabuhan Pengumpan Regional dalam Sistem Pelayanan Perizinan Berusaha Terintegrasi Secara Elektronik	Jumlah Dokumen pemenuhan Persyaratan Perolehan Izin Reklamasi di Wilayah Perairan Pelabuhan Pengumpan Regional dalam Sistem Pelayanan Perizinan Berusaha Terintegrasi Secara Elektronik	1 Dokumen	Semua Kota/Kab, Semua Kecamatan, Semua Kel/Desa	0,00	0,00	0,00	150.000.000,00	0,00	



No	PROGRAM			KEGIATAN			SUB KEGIATAN				PLAFON ANGGARAN SEMENTARA (Rp)			PRAKIRAAN MAJU		KE T
	Program	Indikator Kinerja		Kegiatan	Indikator Kinerja		Sub Kegiatan	Indikator Kinerja		Lokasi Sub Kegiatan				N+1	N+2	
		Hasil Program	Target Capaian		Keluaran Kegiatan	Target Capaian		Keluaran Sub Kegiatan	Target Capaian		Sebelum Perubahan	Setelah Perubahan	Bertambah/Berkurang			
				2.15.03.1.15 Penerbitan Izin Reklamasi di Wilayah Perairan Pelabuhan Pengumpan Regional	terpenuhi ya izin reklamasi di wilayah perairan pelabuhan pengump an regional	30 %	2.15.03.1.15.0002 Koordinasi dan Sinkronisasi Pengawasan Pelaksanaan Izin Reklamasi di Wilayah Perairan Pelabuhan Pengumpan Regional	Jumlah Laporan Koordinasi dan Sinkronisasi Pengawasan Pelaksanaan Izin Reklamasi di Wilayah Perairan Pelabuhan Pengumpan Regional	1 Laporan	Semua Kota/Kab, Semua Kecamatan, Semua Kel/Desa	0,00	0,00	0,00	150.000.000,00	0,00	
				2.15.03.1.16 Penerbitan Izin Pengelolaan Terminal untuk Kepentingan Sendiri (TUKS) di dalam DLKR/DLKP Pelabuhan Pengumpan Regional	terpenuhi ya izin pen gelolaan terminal untuk kepe ntingan sendiri (TUKS) di daklam DLKR/DLKP pelabuhan pengumpa n regional	30 %	2.15.03.1.16.0001 Fasilitasi Pemenuhan Persyaratan Perolehan Izin Pengelolaan Terminal untuk Kepentingan Sendiri (TUKS) di dalam DLKR/DLKP Pelabuhan Pengumpan Regional dalam Sistem Pelayanan Perizinan Berusaha Terintegrasi Secara Elektronik	Jumlah Dokumen Pemenuhan Persyaratan Perolehan Izin Pengelolaan Terminal untuk Kepentingan Sendiri (TUKS) di dalam DLKR/DLKP Pelabuhan Pengumpan Regional dalam Sistem Pelayanan Perizinan Berusaha Terintegrasi Secara Elektronik	1 Dokumen	Semua Kota/Kab, Semua Kecamatan, Semua Kel/Desa	0,00	0,00	0,00	150.000.000,00	0,00	
				2.15.03.1.16 Penerbitan Izin Pengelolaan Terminal untuk Kepentingan Sendiri (TUKS) di dalam DLKR/DLKP Pelabuhan Pengumpan Regional	terpenuhi ya izin pen gelolaan terminal untuk kepe ntingan sendiri (TUKS) di daklam DLKR/DLKP pelabuhan pengumpa n regional	30 %	2.15.03.1.16.0002 Koordinasi dan Sinkronisasi Pengawasan Pelaksanaan Izin Pengelolaan Terminal untuk Kepentingan Sendiri (TUKS) di dalam DLKR/DLKP Pelabuhan Pengumpan Regional	Jumlah Laporan Koordinasi dan Sinkronisasi Pengawasan Pelaksanaan Izin Pengelolaan Terminal untuk Kepentingan Sendiri (TUKS) di Dalam DLKR/DLKP Pelabuhan Pengumpan Regional	1 Laporan	Semua Kota/Kab, Semua Kecamatan, Semua Kel/Desa	0,00	0,00	0,00	150.000.000,00	0,00	
	2.15.05 PROGRAM PENGELOLAAN PERKERETAAPIAN	Persentase terlaksananya pengelolaan Perkeretaapian	29 Persen													
				2.15.05.1.01 Penetapan Rencana Induk Perkeretaapian	Tersediany a dokumen rencana induk perke retaapian di Provinsi Jambi dan dokumen p erencanaa n turunannya	80 %	2.15.05.1.01.0001 Pelaksanaan Penyusunan Rencana Induk Perkeretaapian	Jumlah Dokumen Rencana Induk Perkeretaapian	1 Dokumen	Semua Kota/Kab, Semua Kecamatan, Semua Kel/Desa	0,00	0,00	0,00	800.000.000,00	0,00	
				2.15.05.1.01 Penetapan Rencana Induk Perkeretaapian	Tersediany a dokumen rencana induk perke retaapian di Provinsi Jambi dan dokumen p erencanaa n turunannya	80 %	2.15.05.1.01.0002 Penetapan Kebijakan dan Sosialisasi Rencana Induk Perkeretaapian	Jumlah Dokumen penetapan Kebijakan dan sosialisasi Rencana Induk Perkeretaapian	1 Dokumen	Semua Kota/Kab, Semua Kecamatan, Semua Kel/Desa	0,00	0,00	0,00	300.000.000,00	0,00	



No	PROGRAM			KEGIATAN			SUB KEGIATAN				PLAFON ANGGARAN SEMENTARA (Rp)			PRAKIRAAN MAJU		KE T
	Program	Indikator Kinerja		Kegiatan	Indikator Kinerja		Sub Kegiatan	Indikator Kinerja		Lokasi Sub Kegiatan				N+1	N+2	
		Hasil Program	Target Capaian		Keluaran Kegiatan	Target Capaian		Keluaran Sub Kegiatan	Target Capaian		Sebelum Perubahan	Setelah Perubahan	Bertambah/Berkurang			
				2.15.05.1.02 Penerbitan Izin Usaha, Izin Pembangunan dan Izin Operasi Prasarana Perkeretaapian Umum yang Jaringan Jalurnya Melintasi Batas Daerah	terpenuhinya Izin Usaha, Izin Pembangunan dan Izin Operasi Prasarana Perkeretaapian Umum yang Jaringan Jalurnya Melintasi Batas Daerah	25 %	2.15.05.1.02.0001 Fasilitasi Pemenuhan Persyaratan Perolehan Izin Usaha, Izin Pembangunan dan Izin Operasi Prasarana Perkeretaapian Umum yang Jaringan Jalurnya Melintasi Batas Daerah dalam Sistem Pelayanan Perizinan Berusaha Terintegrasi Secara Elektronik	Jumlah Dokumen Pemenuhan Persyaratan Perolehan Izin Usaha, Izin Pembangunan dan Izin Operasi Prasarana Perkeretaapian Umum yang Jaringan Jalurnya Melintasi Batas Daerah dalam Sistem Pelayanan Perizinan Berusaha Terintegrasi Secara Elektronik	1 Dokumen	Semua Kota/Kab, Semua Kecamatan, Semua Kel/Desa	0,00	0,00	0,00	200.000.000,00	0,00	
				2.15.05.1.02 Penerbitan Izin Usaha, Izin Pembangunan dan Izin Operasi Prasarana Perkeretaapian Umum yang Jaringan Jalurnya Melintasi Batas Daerah	terpenuhinya Izin Usaha, Izin Pembangunan dan Izin Operasi Prasarana Perkeretaapian Umum yang Jaringan Jalurnya Melintasi Batas Daerah	25 %	2.15.05.1.02.0002 Koordinasi dan Sinkronisasi Pengawasan Pelaksanaan Izin Usaha, Izin Pembangunan dan Izin Operasi Prasarana Perkeretaapian Umum yang Jaringan Jalurnya Melintasi Batas Daerah	Jumlah Laporan Koordinasi dan Sinkronisasi Pengawasan Pelaksanaan Izin Usaha, Izin Pembangunan dan Izin Operasi Prasarana Perkeretaapian Umum yang Jaringan Jalurnya Melintasi Batas Daerah	1 Laporan	Semua Kota/Kab, Semua Kecamatan, Semua Kel/Desa	0,00	0,00	0,00	200.000.000,00	0,00	
				2.15.05.1.03 Penetapan Jaringan Jalur Kereta Api yang Jaringan Melebihi Wilayah 1 (satu) Daerah Kabupaten/Kota dalam 1 (satu) Daerah Provinsi	Terwujudnya Jaringan Jalur Kereta Api yang Jaringan Melebihi Wilayah 1 (satu) Daerah Kabupaten/Kota dalam 1 (satu) Daerah Provinsi	25 %	2.15.05.1.03.0002 Sosialisasi dan Uji Coba Pelaksanaan Kebijakan Penetapan Jaringan Jalur Kereta Api yang Jaringan Kewenangan Provinsi	Jumlah Dokumen Sosialisasi dan Uji Coba Pelaksanaan Kebijakan Penetapan Jaringan Jalur Kereta Api yang Jaringan Kewenangan Provinsi	1 Dokumen	Semua Kota/Kab, Semua Kecamatan, Semua Kel/Desa	0,00	0,00	0,00	200.000.000,00	0,00	
				2.15.05.1.04 Penetapan Kelas Stasiun untuk Stasiun pada Jaringan Jalur Kereta Api Provinsi	Terwujudnya Jaringan Jalur Kereta Api yang Jaringan Melebihi Wilayah 1 (satu) Daerah Kabupaten/Kota dalam 1 (satu) Daerah Provinsi	25 %	2.15.05.1.04.0001 Perumusan Kebijakan Penetapan Kelas Stasiun untuk Stasiun pada Jaringan Jalur Kereta Api Provinsi	Jumlah Dokumen kebijakan Kelas Stasiun untuk Stasiun pada Jaringan Jalur Kereta Api Provinsi yang ditetapkan	1 Dokumen	Semua Kota/Kab, Semua Kecamatan, Semua Kel/Desa	0,00	0,00	0,00	200.000.000,00	0,00	



No	PROGRAM			KEGIATAN			SUB KEGIATAN				PLAFON ANGGARAN SEMENTARA (Rp)			PRAKIRAAN MAJU		KE T
	Program	Indikator Kinerja		Kegiatan	Indikator Kinerja		Sub Kegiatan	Indikator Kinerja		Lokasi Sub Kegiatan				N+1	N+2	
		Hasil Program	Target Capaian		Keluaran Kegiatan	Target Capaian		Keluaran Sub Kegiatan	Target Capaian		Sebelum Perubahan	Setelah Perubahan	Bertambah/Berkurang			
				2.15.05.1.05 Penerbitan Izin Operasi Sarana Perkeretaapian Umum yang Jaringan Jalurnya Melintasi Batas Daerah Kabupaten/Kota dalam 1 (satu) Daerah Provinsi	Terwujudnya Kelas Stasiun untuk Stasiun pada Jaringan Jalur Kereta Api Provinsi	25 %	2.15.05.1.05.0001 Fasilitasi Pemenuhan Persyaratan Perolehan Izin Operasi Sarana Perkeretaapian Umum yang Jaringan Jalurnya Menjadi Kewenangan Provinsi dalam Sistem Pelayanan Perizinan Berusaha Terintegrasi Secara Elektronik	Jumlah Dokumen Pemenuhan Persyaratan Perolehan Izin Operasi Sarana Perkeretaapian Umum yang Jaringan Jalurnya Menjadi Kewenangan Provinsi dalam Sistem Pelayanan Perizinan Berusaha Terintegrasi Secara Elektronik	1 Dokumen	Semua Kota/Kab, Semua Kecamatan, Semua Kel/Desa	0,00	0,00	0,00	250.000.000,00	0,00	
				2.15.05.1.05 Penerbitan Izin Operasi Sarana Perkeretaapian Umum yang Jaringan Jalurnya Melintasi Batas Daerah Kabupaten/Kota dalam 1 (satu) Daerah Provinsi	Terwujudnya Kelas Stasiun untuk Stasiun pada Jaringan Jalur Kereta Api Provinsi	25 %	2.15.05.1.05.0002 Koordinasi dan Sinkronisasi Pengawasan Pelaksanaan Izin Operasi Sarana Perkeretaapian Umum yang Jaringan Jalurnya Menjadi Kewenangan Provinsi	Jumlah Laporan Koordinasi dan Sinkronisasi Pengawasan Pelaksanaan Izin Operasi Sarana Perkeretaapian Umum yang Jaringan Jalurnya Menjadi Kewenangan Provinsi	1 Laporan	Semua Kota/Kab, Semua Kecamatan, Semua Kel/Desa	0,00	0,00	0,00	200.000.000,00	0,00	
				2.15.05.1.06 Penetapan Jaringan Pelayanan Perkeretaapian pada Jaringan Jalur Perkeretaapian Provinsi	Terpenuhinya Izin Operasi Sarana Perkeretaapian Umum yang Jaringan Jalurnya Melintasi Batas Daerah Kabupaten/Kota dalam 1 (satu) Daerah Provinsi	25 %	2.15.05.1.06.0001 Perumusan Kebijakan Penetapan Jaringan Pelayanan Perkeretaapian pada Jaringan Jalur Perkeretaapian Kewenangan Provinsi	Jumlah Dokumen Kebijakan Jaringan Pelayanan Perkeretaapian pada Jaringan Jalur Perkeretaapian Kewenangan Provinsi yang ditetapkan	1 Dokumen	Semua Kota/Kab, Semua Kecamatan, Semua Kel/Desa	0,00	0,00	0,00	250.000.000,00	0,00	
				2.15.05.1.06 Penetapan Jaringan Pelayanan Perkeretaapian pada Jaringan Jalur Perkeretaapian Provinsi	Terpenuhinya Izin Operasi Sarana Perkeretaapian Umum yang Jaringan Jalurnya Melintasi Batas Daerah Kabupaten/Kota dalam 1 (satu) Daerah Provinsi	25 %	2.15.05.1.06.0002 Sosialisasi dan Uji Coba Pelaksanaan Kebijakan Penetapan Jaringan Pelayanan Perkeretaapian pada Jaringan Jalur Perkeretaapian Kewenangan Provinsi	Jumlah Dokumen Sosialisasi dan Uji Coba Pelaksanaan Kebijakan Penetapan Jaringan Pelayanan Perkeretaapian pada Jaringan Jalur Perkeretaapian Kewenangan Provinsi	1 Dokumen	Semua Kota/Kab, Semua Kecamatan, Semua Kel/Desa	0,00	0,00	0,00	200.000.000,00	0,00	



No	PROGRAM			KEGIATAN			SUB KEGIATAN				PLAFON ANGGARAN SEMENTARA (Rp)			PRAKIRAAN MAJU		KE T	
	Program	Indikator Kinerja		Kegiatan	Indikator Kinerja		Sub Kegiatan	Indikator Kinerja		Lokasi Sub Kegiatan				N+1	N+2		
		Hasil Program	Target Capaian		Keluaran Kegiatan	Target Capaian		Keluaran Sub Kegiatan	Target Capaian		Sebelum Perubahan	Setelah Perubahan	Bertambah/Berkurang				
				2.15.05.1.07 Penerbitan Izin Pengadaan atau Pembangunan Perk eretaapian Khusus, Izin Operasi, dan Penetapan Jalur Kereta Api Khusus yang Jaringannya Melebihi 1 (satu) Daerah Kab upaten/Kota dalam 1 (satu) Daerah Provinsi	Terwujudnya Jaringan Pelayanan Perkeretaa pian pada Jaringan Jalur Perke retaapian Provinsi	25 %	2.15.05.1.07.0001 Fasilitasi Pemenuhan Persyaratan Perolehan Izin Pengadaan atau Pembangunan Perkeretaapian Khusus, Izin Operasi, dan Penetapan Jalur Kereta Api Khusus yang Jaringannya Menjadi Kewenangan Provinsi dalam Sistem Pelayanan Perizinan Berusaha Terintegrasi Secara Elektronik	Jumlah Dokumen Pemenuhan Persyaratan Perolehan Izin Pengadaan atau Pembangunan Perkeretaapian Khusus, Izin Operasi, dan Penetapan Jalur Kereta Api Khusus yang Jaringannya Menjadi Kewenangan Provinsi dalam Sistem Pelayanan Perizinan Berusaha Terintegrasi Secara Elektronik	1 Dokumen	Semua Kota/Kab, Semua Kecamatan, Semua Kel/Desa	0,00	0,00	0,00	200.000.000,00	0,00		
				2.15.05.1.07 Penerbitan Izin Pengadaan atau Pemba ngunan Perk eretaapian Khusus, Izin Operasi, dan Penetapan Jalur Kereta Api Khusus yang Jaringannya Melebihi 1 (satu) Daerah Kab upaten/Kota dalam 1 (satu) Daerah Provinsi	Terwujudnya Jaringan Pelayanan Perkeretaa pian pada Jaringan Jalur Perke retaapian Provinsi	25 %	2.15.05.1.07.0001 Fasilitasi Pemenuhan Persyaratan Perolehan Izin Pengadaan atau Pembangunan Perkeretaapian Khusus, Izin Operasi, dan Penetapan Jalur Kereta Api Khusus yang Jaringannya Menjadi Kewenangan Provinsi dalam Sistem Pelayanan Perizinan Berusaha Terintegrasi Secara Elektronik	Jumlah Dokumen Pemenuhan Persyaratan Perolehan Izin Pengadaan atau Pembangunan Perkeretaapian Khusus, Izin Operasi, dan Penetapan Jalur Kereta Api Khusus yang Jaringannya Menjadi Kewenangan Provinsi dalam Sistem Pelayanan Perizinan Berusaha Terintegrasi Secara Elektronik	1 Dokumen	Semua Kota/Kab, Semua Kecamatan, Semua Kel/Desa	0,00	0,00	0,00	250.000.000,00	0,00		
2.16 URUSAN PEMERINTAHAN BIDANG KOMUNIKASI DAN INFORMATIKA																	
	2.16.01 PROGRAM PENUNJANG URUSAN PEME RINTAHAN DAERAH PROVINSI	Nilai SAKIP	75 Indeks														
				2.16.01.1.01 Perencanaa n, Pengangg aran, dan Evaluasi Kinerja Perangkat Daerah	Jumlah Dokumen Perencana an	5 Dokumen	2.16.01.1.01.0001 Penyusunan Dokumen Perencanaan Perangkat Daerah	Jumlah Dokumen Perencanaan Perangkat Daerah	2 Dokumen	Kota Jambi, Semua Kecamatan, Semua Kel/Desa	40.000.000,00	39.796.500,00	-203.500,00	31.000.000,00	0,00		



No	PROGRAM			KEGIATAN			SUB KEGIATAN				PLAFON ANGGARAN SEMENTARA (Rp)			PRAKIRAAN MAJU		KE T
	Program	Indikator Kinerja		Kegiatan	Indikator Kinerja		Sub Kegiatan	Indikator Kinerja		Lokasi Sub Kegiatan				N+1	N+2	
		Hasil Program	Target Capaian		Keluaran Kegiatan	Target Capaian		Keluaran Sub Kegiatan	Target Capaian		Sebelum Perubahan	Setelah Perubahan	Bertambah/Berkurang			
				2.16.01.1.01 Perencanaaan, Penganggaran, dan Evaluasi Kinerja Perangkat Daerah	Jumlah Dokumen Perencanaan	5 Dokumen	2.16.01.1.01.0002 Koordinasi dan Penyusunan Dokumen RKA- SKPD	Jumlah Dokumen RKA-SKPD dan Laporan Hasil Koordinasi Penyusunan Dokumen RKA-SKPD	2 Dokumen	Semua Kota/Kab, Semua Kecamatan, Semua Kel/Desa	0,00	0,00	0,00	12.653.000,00	0,00	
				2.16.01.1.01 Perencanaaan, Penganggaran, dan Evaluasi Kinerja Perangkat Daerah	Jumlah Dokumen Perencanaan	5 Dokumen	2.16.01.1.01.0004 Koordinasi dan Penyusunan DPA-SKPD	Jumlah Dokumen DPA-SKPD dan Laporan Hasil Koordinasi Penyusunan Dokumen DPA-SKPD	2 Dokumen	Semua Kota/Kab, Semua Kecamatan, Semua Kel/Desa	0,00	0,00	0,00	8.820.000,00	0,00	
				2.16.01.1.01 Perencanaaan, Penganggaran, dan Evaluasi Kinerja Perangkat Daerah	Jumlah Dokumen Perencanaan	5 Dokumen	2.16.01.1.01.0006 Koordinasi dan Penyusunan Laporan Capaian Kinerja dan Ikhtisar Realisasi Kinerja SKPD	Jumlah Laporan Capaian Kinerja dan Ikhtisar Realisasi Kinerja SKPD dan Laporan Hasil Koordinasi Penyusunan Laporan Capaian Kinerja dan Ikhtisar Realisasi Kinerja SKPD	3 Laporan	Semua Kota/Kab, Semua Kecamatan, Semua Kel/Desa	131.560.000,00	192.787.600,00	61.227.600,00	312.000.000,00	0,00	
				2.16.01.1.02 Administrasi Keuangan Perangkat Daerah	Periode pembayaran gaji dan tunjangan ASN	14 Bulan	2.16.01.1.02.0001 Penyediaan Gaji dan Tunjangan ASN	Jumlah Orang yang Menerima Gaji dan Tunjangan ASN	90 Orang/Bulan	Semua Kota/Kab, Semua Kecamatan, Semua Kel/Desa	9.588.341.448,00	9.509.133.693,00	-79.207.755,00	9.250.000.000,00	0,00	
				2.16.01.1.02 Administrasi Keuangan Perangkat Daerah	Periode pembayaran gaji dan tunjangan ASN	14 Bulan	2.16.01.1.02.0003 Pelaksanaan Penatausahaan dan Pengujian/Verifikasi Keuangan SKPD	Jumlah Dokumen Penatausahaan dan Pengujian/Verifikasi Keuangan SKPD	12 Dokumen	Semua Kota/Kab, Semua Kecamatan, Semua Kel/Desa	237.438.000,00	280.814.400,00	43.376.400,00	560.000.000,00	0,00	
				2.16.01.1.02 Administrasi Keuangan Perangkat Daerah	Periode pembayaran gaji dan tunjangan ASN	14 Bulan	2.16.01.1.02.0005 Koordinasi dan Penyusunan Laporan Keuangan Akhir Tahun SKPD	Jumlah Laporan Keuangan Akhir Tahun SKPD dan Laporan Hasil Koordinasi Penyusunan Laporan Keuangan Akhir Tahun SKPD	1 Laporan	Semua Kota/Kab, Semua Kecamatan, Semua Kel/Desa	6.000.000,00	6.000.000,00	0,00	7.500.000,00	0,00	
				2.16.01.1.05 Administrasi Kepegawaian Perangkat Daerah	Persentase peningkatan disiplin dan kapasitas sumber daya aparatur yang terlaksana	100 %	2.16.01.1.05.0002 Pengadaan Pakaian Dinas Beserta Atribut Kelengkapannya	Jumlah Paket Pakaian Dinas Beserta Atribut Kelengkapan	3 Paket	Semua Kota/Kab, Semua Kecamatan, Semua Kel/Desa	0,00	0,00	0,00	160.000.000,00	0,00	
				2.16.01.1.05 Administrasi Kepegawaian Perangkat Daerah	Persentase peningkatan disiplin dan kapasitas sumber daya aparatur yang terlaksana	100 %	2.16.01.1.05.0009 Pendidikan dan Pelatihan Pegawai Berdasarkan Tugas dan Fungsi	Jumlah Pegawai Berdasarkan Tugas dan Fungsi yang Mengikuti Pendidikan dan Pelatihan	25 Orang	Semua Kota/Kab, Semua Kecamatan, Semua Kel/Desa	92.900.000,00	309.623.200,00	216.723.200,00	275.000.000,00	0,00	



No	PROGRAM			KEGIATAN			SUB KEGIATAN				PLAFON ANGGARAN SEMENTARA (Rp)			PRAKIRAAN MAJU		KE T
	Program	Indikator Kinerja		Kegiatan	Indikator Kinerja		Sub Kegiatan	Indikator Kinerja		Lokasi Sub Kegiatan				N+1	N+2	
		Hasil Program	Target Capaian		Keluaran Kegiatan	Target Capaian		Keluaran Sub Kegiatan	Target Capaian		Sebelum Perubahan	Setelah Perubahan	Bertambah/Berkurang			
				2.16.01.1.06 Administrasi Umum Perangkat Daerah	Persentase Administrasi umum yang terlaksana	100 %	2.16.01.1.06.0002 Penyediaan Peralatan dan Perlengkapan Kantor	Jumlah Paket Peralatan dan Perlengkapan Kantor yang Disediakan	2 Paket	Semua Kota/Kab, Semua Kecamatan, Semua Kel/Desa	187.719.000,00	169.534.201,00	-18.184.799,00	250.000.000,00	0,00	
				2.16.01.1.06 Administrasi Umum Perangkat Daerah	Persentase Administrasi umum yang terlaksana	100 %	2.16.01.1.06.0004 Penyediaan Bahan Logistik Kantor	Jumlah Paket Bahan Logistik Kantor yang Disediakan	12 Paket	Semua Kota/Kab, Semua Kecamatan, Semua Kel/Desa	24.960.000,00	24.960.000,00	0,00	49.500.000,00	0,00	
				2.16.01.1.06 Administrasi Umum Perangkat Daerah	Persentase Administrasi umum yang terlaksana	100 %	2.16.01.1.06.0005 Penyediaan Barang Cetakan dan Penggandaan	Jumlah Paket Barang Cetakan dan Penggandaan yang Disediakan	6 Paket	Semua Kota/Kab, Semua Kecamatan, Semua Kel/Desa	19.890.650,00	19.890.300,00	-350,00	55.000.000,00	0,00	
				2.16.01.1.06 Administrasi Umum Perangkat Daerah	Persentase Administrasi umum yang terlaksana	100 %	2.16.01.1.06.0006 Penyediaan Bahan Bacaan dan Peraturan Perundang-Undangan	Jumlah Dokumen Bahan Bacaan dan Peraturan Perundang-Undangan yang Disediakan	5 Dokumen	Semua Kota/Kab, Semua Kecamatan, Semua Kel/Desa	30.000.000,00	29.204.496,00	-795.504,00	79.000.000,00	0,00	
				2.16.01.1.06 Administrasi Umum Perangkat Daerah	Persentase Administrasi umum yang terlaksana	100 %	2.16.01.1.06.0009 Penyelenggaraan Rapat Koordinasi dan Konsultasi SKPD	Jumlah Laporan Penyelenggaraan Rapat Koordinasi dan Konsultasi SKPD	12 Laporan	Semua Kota/Kab, Semua Kecamatan, Semua Kel/Desa	459.635.841,00	579.758.000,00	120.122.159,00	570.000.000,00	0,00	
				2.16.01.1.07 Pengadaan Barang Milik Daerah Penunjang Urusan Pemerintah Daerah	Persentase pengadaan barang milik daerah yang terlaksana	100 %	2.16.01.1.07.0001 Pengadaan Kendaraan Perorangan Dinas atau Kendaraan Dinas Jabatan	Jumlah Unit Kendaraan Perorangan Dinas atau Kendaraan Dinas Jabatan yang Disediakan	4 Unit	Semua Kota/Kab, Semua Kecamatan, Semua Kel/Desa	0,00	0,00	0,00	500.000.000,00	0,00	
				2.16.01.1.07 Pengadaan Barang Milik Daerah Penunjang Urusan Pemerintah Daerah	Persentase pengadaan barang milik daerah yang terlaksana	100 %	2.16.01.1.07.0002 Pengadaan Kendaraan Dinas Operasional atau Lapangan	Jumlah Unit Kendaraan Dinas Operasional atau Lapangan yang Disediakan	1 Unit	Semua Kota/Kab, Semua Kecamatan, Semua Kel/Desa	0,00	0,00	0,00	957.264.000,00	0,00	
				2.16.01.1.07 Pengadaan Barang Milik Daerah Penunjang Urusan Pemerintah Daerah	Persentase pengadaan barang milik daerah yang terlaksana	100 %	2.16.01.1.07.0005 Pengadaan Mebel	Jumlah Paket Mebel yang Disediakan	20 Paket	Semua Kota/Kab, Semua Kecamatan, Semua Kel/Desa	0,00	0,00	0,00	230.000.000,00	0,00	
				2.16.01.1.07 Pengadaan Barang Milik Daerah Penunjang Urusan Pemerintah Daerah	Persentase pengadaan barang milik daerah yang terlaksana	100 %	2.16.01.1.07.0006 Pengadaan Peralatan dan Mesin Lainnya	Jumlah Unit Peralatan dan Mesin Lainnya yang Disediakan	17 Unit	Semua Kota/Kab, Semua Kecamatan, Semua Kel/Desa	0,00	119.050.000,00	119.050.000,00	380.000.000,00	0,00	



No	PROGRAM			KEGIATAN			SUB KEGIATAN				PLAFON ANGGARAN SEMENTARA (Rp)			PRAKIRAAN MAJU		KE T
	Program	Indikator Kinerja		Kegiatan	Indikator Kinerja		Sub Kegiatan	Indikator Kinerja		Lokasi Sub Kegiatan				N+1	N+2	
		Hasil Program	Target Capaian		Keluaran Kegiatan	Target Capaian		Keluaran Sub Kegiatan	Target Capaian		Sebelum Perubahan	Setelah Perubahan	Bertambah/Berkurang			
				2.16.01.1.08 Penyediaan Jasa Penunjang Urusan Pemerintahan Daerah	Persentase penyediaan jasa penunjang urusan pemerintah daerah yang terlaksana	100 %	2.16.01.1.08.0001 Penyediaan Jasa Surat Menyurat	Jumlah Laporan Penyediaan Jasa Surat Menyurat	12 Laporan	Semua Kota/Kab, Semua Kecamatan, Semua Kel/Desa	1.000.000,00	1.000.000,00	0,00	3.000.000,00	0,00	
				2.16.01.1.08 Penyediaan Jasa Penunjang Urusan Pemerintahan Daerah	Persentase penyediaan jasa penunjang urusan pemerintah daerah yang terlaksana	100 %	2.16.01.1.08.0002 Penyediaan Jasa Komunikasi, Sumber Daya Air dan Listrik	Jumlah Laporan Penyediaan Jasa Komunikasi, Sumber Daya Air dan Listrik yang Disediakan	1 Laporan	Semua Kota/Kab, Semua Kecamatan, Semua Kel/Desa	1.556.520.468,00	1.556.520.468,00	0,00	1.600.000.000,00	0,00	
				2.16.01.1.08 Penyediaan Jasa Penunjang Urusan Pemerintahan Daerah	Persentase penyediaan jasa penunjang urusan pemerintah daerah yang terlaksana	100 %	2.16.01.1.08.0004 Penyediaan Jasa Pelayanan Umum Kantor	Jumlah Laporan Penyediaan Jasa Pelayanan Umum Kantor yang Disediakan	1 Laporan	Semua Kota/Kab, Semua Kecamatan, Semua Kel/Desa	7.000.254,00	6.499.587,00	-500.667,00	22.000.000,00	0,00	
				2.16.01.1.09 Pemeliharaan Barang Milik Daerah Penunjang Urusan Pemerintahan Daerah	Persentase pemeliharaan barang milik daerah yang terlaksana	100 %	2.16.01.1.09.0001 Penyediaan Jasa Pemeliharaan, Biaya Pemeliharaan dan Pajak Kendaraan Perorangan Dinas atau Kendaraan Dinas Jabatan	Jumlah Kendaraan Perorangan Dinas atau Kendaraan Dinas Jabatan yang Dipelihara dan Dibayarkan Pajaknya	26 Unit	Semua Kota/Kab, Semua Kecamatan, Semua Kel/Desa	289.974.800,00	392.560.400,00	102.585.600,00	520.000.000,00	0,00	
				2.16.01.1.09 Pemeliharaan Barang Milik Daerah Penunjang Urusan Pemerintahan Daerah	Persentase pemeliharaan barang milik daerah yang terlaksana	100 %	2.16.01.1.09.0009 Pemeliharaan/Rehabilitasi Gedung Kantor dan Bangunan Lainnya	Jumlah Gedung Kantor dan Bangunan Lainnya yang Dipelihara/Direhabilitasi	2 Unit	[object Object]	35.000.000,00	39.270.000,00	4.270.000,00	225.000.000,00	0,00	



No	PROGRAM			KEGIATAN			SUB KEGIATAN				PLAFON ANGGARAN SEMENTARA (Rp)			PRAKIRAAN MAJU		KE T
	Program	Indikator Kinerja		Kegiatan	Indikator Kinerja		Sub Kegiatan	Indikator Kinerja		Lokasi Sub Kegiatan				N+1	N+2	
		Hasil Program	Target Capaian		Keluaran Kegiatan	Target Capaian		Keluaran Sub Kegiatan	Target Capaian		Sebelum Perubahan	Setelah Perubahan	Bertambah/Berkurang			
	2.16.02 PROGRAM PENGELOLAAN INFORMASI DAN KOMUNIKASI PUBLIK	Presentase peningkatan kualitas komunikasi publik melalui pengelolaan Opini/Aspirasi publik, penguatan kapasitas sumberdaya dan kemitraan komunikasi publik Presentase peningkatan kualitas komunikasi publik melalui pengelolaan Opini/Aspirasi publik, penguatan kapasitas sumberdaya dan kemitraan komunikasi publik Persentase akses informasi publik terkait program dan kebijakan pemerintah	70 70 90 % persen %													
				2.16.02.1.01 Pengelolaan Informasi dan Komunikasi Publik Pemerintah Daerah Provinsi	Meningkatnya Kualitas Pelayanan Informasi dan Komunikasi Publik	90 %	2.16.02.1.01.0002 Monitoring Opini dan Aspirasi Publik	Jumlah Dokumen Hasil Monitoring Opini dan Aspirasi Publik	12 Dokumen	Semua Kota/Kab, Semua Kecamatan, Semua Kel/Desa	197.995.750,00	217.995.650,00	19.999.900,00	540.000.000,00	0,00	
				2.16.02.1.01 Pengelolaan Informasi dan Komunikasi Publik Pemerintah Daerah Provinsi	Meningkatnya Kualitas Pelayanan Informasi dan Komunikasi Publik	90 %	2.16.02.1.01.0005 Pengelolaan Media Komunikasi Publik	Jumlah Dokumen Hasil Pelaksanaan Pengelolaan Media Komunikasi Publik	12 Dokumen	Semua Kota/Kab, Semua Kecamatan, Semua Kel/Desa	2.521.810.000,00	17.229.784.315,00	14.707.974.315,00	15.000.000.000,00	0,00	
				2.16.02.1.01 Pengelolaan Informasi dan Komunikasi Publik Pemerintah Daerah Provinsi	Meningkatnya Kualitas Pelayanan Informasi dan Komunikasi Publik	90 %	2.16.02.1.01.0006 Pelayanan Informasi Publik	Jumlah Dokumen Hasil Pelayanan Informasi Publik	12 Dokumen	Semua Kota/Kab, Semua Kecamatan, Semua Kel/Desa	193.035.000,00	213.034.900,00	19.999.900,00	397.000.000,00	0,00	
				2.16.02.1.01 Pengelolaan Informasi dan Komunikasi Publik Pemerintah Daerah Provinsi	Meningkatnya Kualitas Pelayanan Informasi dan Komunikasi Publik	90 %	2.16.02.1.01.0008 Kemitraan dengan Pemangku Kepentingan	Jumlah Dokumen Kemitraan dengan Pemangku Kepentingan	8 Dokumen	Semua Kota/Kab, Semua Kecamatan, Semua Kel/Desa	1.508.045.800,00	1.663.150.887,00	155.105.087,00	2.200.000.000,00	0,00	



No	PROGRAM			KEGIATAN			SUB KEGIATAN				PLAFON ANGGARAN SEMENTARA (Rp)			PRAKIRAAN MAJU		KE T
	Program	Indikator Kinerja		Kegiatan	Indikator Kinerja		Sub Kegiatan	Indikator Kinerja		Lokasi Sub Kegiatan				N+1	N+2	
		Hasil Program	Target Capaian		Keluaran Kegiatan	Target Capaian		Keluaran Sub Kegiatan	Target Capaian		Sebelum Perubahan	Setelah Perubahan	Bertambah/Berkurang			
				2.16.02.1.01 Pengelolaan Informasi dan Komunikasi Publik Pemerintah Daerah Provinsi	Meningkatnya Kualitas Pelayanan Informasi dan Komunikasi Publik	90 %	2.16.02.1.01.0010 Penguatan Kapasitas Sumber Daya Komunikasi Publik	Jumlah Sumber Daya Komunikasi Publik yang Meningkatkan Kapasitasnya	180 Orang	Semua Kota/Kab, Semua Kecamatan, Semua Kel/Desa	126.000.000,00	145.999.600,00	19.999.600,00	435.000.000,00	0,00	
				2.16.02.1.01 Pengelolaan Informasi dan Komunikasi Publik Pemerintah Daerah Provinsi	Meningkatnya Kualitas Pelayanan Informasi dan Komunikasi Publik	90 %	2.16.02.1.01.0011 Penguatan Tata Kelola Komisi Informasi di Daerah	Jumlah Dokumen Hasil Penguatan Tata Kelola Komisi Informasi di Daerah	12 Dokumen	Semua Kota/Kab, Semua Kecamatan, Semua Kel/Desa	1.099.791.000,00	1.498.072.767,00	398.281.767,00	1.600.000.000,00	0,00	
	2.16.03 PROGRAM PENGELOLAAN APLIKASI INFORMATIKA	Indeks SBPE Persentase perangkat daerah yang dapat menggunakan sistem aplikasi dan terkoneksi ke jaringan internet pemerintah	3.5 85 Indeks Persen													
				2.16.03.1.01 Pengelolaan Nama Domain yang Telah ditetapkan oleh Pemerintah Pusat dan Sub Domain di Lingkup Pemerintah Daerah Provinsi	Tersedianya domain dan sub domain yang terstruktur	89 %	2.16.03.1.01.0002 Penatalaksanaan dan Pengawasan Nama Domain dan Sub Domain dalam Penyelenggaraan Pemerintahan Daerah Provinsi	Jumlah Dokumen Penatalaksanaan dan Pengawasan Nama Domain dan Sub Domain dalam Penyelenggaraan Pemerintahan Daerah Provinsi	1 Dokumen	Semua Kota/Kab, Semua Kecamatan, Semua Kel/Desa	98.064.000,00	118.063.225,00	19.999.225,00	256.000.000,00	0,00	
				2.16.03.1.02 Pengelolaan E-government di Lingkup Pemerintah Daerah Provinsi	Persentase perangkat dan sistem informasi penunjang penerapan SPBE di Provinsi Jambi	82 %	2.16.03.1.02.0001 Penatalaksanaan dan Pengawasan E-government dalam Penyelenggaraan Pemerintahan Daerah Provinsi	Jumlah Dokumen Hasil Penatalaksanaan dan Pengawasan E-government dalam Penyelenggaraan Pemerintahan Daerah Provinsi	1 Dokumen	Semua Kota/Kab, Semua Kecamatan, Semua Kel/Desa	108.216.200,00	128.214.600,00	19.998.400,00	270.000.000,00	0,00	
				2.16.03.1.02 Pengelolaan E-government di Lingkup Pemerintah Daerah Provinsi	Persentase perangkat dan sistem informasi penunjang penerapan SPBE di Provinsi Jambi	82 %	2.16.03.1.02.0007 Pengembangan Aplikasi dan Proses Bisnis Pemerintahan Berbasis Elektronik	Jumlah Aplikasi dan Proses Bisnis Pemerintahan Berbasis Elektronik yang Dikembangkan	12 Unit	Semua Kota/Kab, Semua Kecamatan, Semua Kel/Desa	537.500.000,00	600.155.200,00	62.655.200,00	830.000.000,00	0,00	



No	PROGRAM			KEGIATAN			SUB KEGIATAN				PLAFON ANGGARAN SEMENTARA (Rp)			PRAKIRAAN MAJU		KE T	
	Program	Indikator Kinerja		Kegiatan	Indikator Kinerja		Sub Kegiatan	Indikator Kinerja		Lokasi Sub Kegiatan				N+1	N+2		
		Hasil Program	Target Capaian		Keluaran Kegiatan	Target Capaian		Keluaran Sub Kegiatan	Target Capaian		Sebelum Perubahan	Setelah Perubahan	Bertambah/Berkurang				
				2.16.03.1.02 Pengelolaan E-governme nt di Lingkup Pemerintah Daerah Provinsi	Persentase perangkat dan sistem informasi penunjang penerapan SPBE di Provinsi Jambi	82 %	2.16.03.1.02.0010 Pengembangan dan Pengelolaan Sumber Daya Teknologi Informasi dan Komunikasi Pemerintah Daerah	Jumlah Dokumen Pelaksanaan Pengembangan dan Pengelolaan Sumber Daya Teknologi Informasi dan Komunikasi Pemerintah Daerah	2 Dokumen	Semua Kota/Kab, Semua Kecamatan, Semua Kel/Desa	14.944.280.000,00	11.444.134.164,00	-3.500.145.836,00	14.658.058.400,00	0,00		
				2.16.03.1.02 Pengelolaan E-governme nt di Lingkup Pemerintah Daerah Provinsi	Persentase perangkat dan sistem informasi penunjang penerapan SPBE di Provinsi Jambi	82 %	2.16.03.1.02.0011 Pengelolaan Government Chief Information Officer (GCIO)	Jumlah Dokumen Pengelolaan Government Chief Information Officer (GCIO)	4 Dokumen	Semua Kota/Kab, Semua Kecamatan, Semua Kel/Desa	449.968.000,00	469.416.365,00	19.448.365,00	900.000.000,00	0,00		
	2.20 URUSAN PEMERINTAHAN BIDANG STATISTIK																
	2.20.02 PROGRAM PENYELENGGARAAN STATISTIK SEKTORAL	Persentase ketersediaan data statistik sektoral Provinsi Jambi	80 %														
				2.20.02.1.01 Penyelenggaran Statistik Sektoral di Lingkup Daerah Provinsi	Persentase Pemanfaatan Statistik Sektoral Dalam Perencanaan Dalam Ekspose Pembangunan an Daerah	90 %	2.20.02.1.01.0001 Koordinasi dan Sinkronisasi Pengumpulan, Pengolahan, Analisis dan Diseminasi Data Statistik Sektoral	Jumlah Dokumen Koordinasi dan Sinkronisasi Pengumpulan, Pengolahan, Analisis dan Diseminasi Data Statistik Sektoral	3 Dokumen	Semua Kota/Kab, Semua Kecamatan, Semua Kel/Desa	104.011.900,00	104.011.900,00	0,00	175.000.000,00	0,00		
				2.20.02.1.01 Penyelenggaran Statistik Sektoral di Lingkup Daerah Provinsi	Persentase Pemanfaatan Statistik Sektoral Dalam Perencanaan Dalam Ekspose Pembangunan an Daerah	90 %	2.20.02.1.01.0002 Peningkatan Kapasitas SDM Pemerintah Daerah dalam Peningkatan Mutu Statistik Daerah yang Terintegrasi	Jumlah SDM yang Meningkatkan Kapasitasnya dalam Peningkatan Mutu Statistik Daerah yang Terintegrasi	65 Orang	Semua Kota/Kab, Semua Kecamatan, Semua Kel/Desa	50.000.000,00	70.000.000,00	20.000.000,00	280.000.000,00	0,00		
				2.20.02.1.01 Penyelenggaran Statistik Sektoral di Lingkup Daerah Provinsi	Persentase Pemanfaatan Statistik Sektoral Dalam Perencanaan Dalam Ekspose Pembangunan an Daerah	90 %	2.20.02.1.01.0003 Membangun Metadata Statistik Sektoral	Jumlah Metadata Statistik Sektoral yang Dihimpun	1 Dokumen	Semua Kota/Kab, Semua Kecamatan, Semua Kel/Desa	50.000.000,00	50.000.000,00	0,00	250.000.000,00	0,00		
	2.21 URUSAN PEMERINTAHAN BIDANG PERSANDIAN																
	2.21.02 PROGRAM PENYELENGGARAAN PERSANDIAN UNTUK PENGAMANAN INFORMASI	Indeks kematangan keamanan informasi	Level III indeks														



No	PROGRAM			KEGIATAN			SUB KEGIATAN				PLAFON ANGGARAN SEMENTARA (Rp)			PRAKIRAAN MAJU		KE T
	Program	Indikator Kinerja		Kegiatan	Indikator Kinerja		Sub Kegiatan	Indikator Kinerja		Lokasi Sub Kegiatan				N+1	N+2	
		Hasil Program	Target Capaian		Keluaran Kegiatan	Target Capaian		Keluaran Sub Kegiatan	Target Capaian		Sebelum Perubahan	Setelah Perubahan	Bertambah/Berkurang			
				2.21.02.1.01 Penyelenggaraan Persandian untuk Pengamanan Informasi Pemerintah Daerah Provinsi	Mewujudkan Keamanan Informasi dalam mendukung penyelenggaraan sistem pemerintahan berbasis elektronik (SPBE) dan Non Elektronik	66 %	2.21.02.1.01.0001 Penetapan Kebijakan Tata Kelola Keamanan Informasi dan Jaringan Komunikasi Sandi Pemerintah Daerah Provinsi	Jumlah Kebijakan Tata Kelola Keamanan Informasi dan Jaringan Komunikasi Sandi Pemerintah Daerah yang Ditetapkan	1 Dokumen	Semua Kota/Kab, Semua Kecamatan, Semua Kel/Desa	40.106.382,00	18.714.720,00	-21.391.662,00	165.000.000,00	0,00	
				2.21.02.1.01 Penyelenggaraan Persandian untuk Pengamanan Informasi Pemerintah Daerah Provinsi	Mewujudkan Keamanan Informasi dalam mendukung penyelenggaraan sistem pemerintahan berbasis elektronik (SPBE) dan Non Elektronik	66 %	2.21.02.1.01.0002 Pelaksanaan Analisis Kebutuhan dan Pengelolaan Sumber Daya Keamanan Informasi Pemerintah Daerah Provinsi	Jumlah Laporan Analisis Kebutuhan dan Pengelolaan Sumber Daya Keamanan Informasi Pemerintah Daerah Provinsi	1 Laporan	Semua Kota/Kab, Semua Kecamatan, Semua Kel/Desa	117.916.000,00	135.569.100,00	17.653.100,00	330.000.000,00	0,00	
				2.21.02.1.01 Penyelenggaraan Persandian untuk Pengamanan Informasi Pemerintah Daerah Provinsi	Mewujudkan Keamanan Informasi dalam mendukung penyelenggaraan sistem pemerintahan berbasis elektronik (SPBE) dan Non Elektronik	66 %	2.21.02.1.01.0003 Pelaksanaan Keamanan Informasi Pemerintahan Daerah Provinsi Berbasis Elektronik dan Non Elektronik	Jumlah Laporan Pelaksanaan Keamanan Informasi Pemerintahan Daerah Provinsi Berbasis Elektronik dan Non Elektronik	1 Laporan	Semua Kota/Kab, Semua Kecamatan, Semua Kel/Desa	70.000.000,00	90.000.000,00	20.000.000,00	256.000.000,00	0,00	
				2.21.02.1.01 Penyelenggaraan Persandian untuk Pengamanan Informasi Pemerintah Daerah Provinsi	Mewujudkan Keamanan Informasi dalam mendukung penyelenggaraan sistem pemerintahan berbasis elektronik (SPBE) dan Non Elektronik	66 %	2.21.02.1.01.0004 Penyediaan Layanan Keamanan Informasi Pemerintah Daerah Provinsi	Jumlah Perangkat Daerah yang Telah Menggunakan Layanan Keamanan Informasi	15 Perangkat Daerah	Semua Kota/Kab, Semua Kecamatan, Semua Kel/Desa	170.000.000,00	170.000.000,00	0,00	320.000.000,00	0,00	
				2.21.02.1.02 Penetapan Pola Hubungan Komunikasi Sandi antar Perangkat Daerah Provinsi	Terlaksananya Hubungan Komunikasi Sandi antar Perangkat Daerah Provinsi Jambi	86 %	2.21.02.1.02.0001 Operasionalisasi Jaringan Komunikasi Sandi Pemerintah Daerah Provinsi	Jumlah Perangkat Daerah yang Terhubung dalam Jaringan Komunikasi Sandi	10 Perangkat Daerah	Semua Kota/Kab, Semua Kecamatan, Semua Kel/Desa	27.980.000,00	51.732.500,00	23.752.500,00	150.000.000,00	0,00	
	2.17 URUSAN PEMERINTAHAN BIDANG KOPERASI, USAHA KECIL, DAN MENENGAH															



No	PROGRAM			KEGIATAN			SUB KEGIATAN				PLAFON ANGGARAN SEMENTARA (Rp)			PRAKIRAAN MAJU		KE T
	Program	Indikator Kinerja		Kegiatan	Indikator Kinerja		Sub Kegiatan	Indikator Kinerja		Lokasi Sub Kegiatan				N+1	N+2	
		Hasil Program	Target Capaian		Keluaran Kegiatan	Target Capaian		Keluaran Sub Kegiatan	Target Capaian		Sebelum Perubahan	Setelah Perubahan	Bertambah/Berkurang			
	2.17.01 PROGRAM PENUNJANG URUSAN PEME RINTAHAN DAERAH PROVINSI	Predikat AKIP Perangkat Daerah	BB Indeks													
				2.17.01.1.01 Perencanaa n, Pengangg aran, dan Evaluasi Kinerja Perangkat Daerah	Tersediann ya Dokumen Perencana an	100 %	2.17.01.1.01.0001 Penyusunan Dokumen Perencanaan Perangkat Daerah	Jumlah Dokumen Perencanaan Perangkat Daerah	2 Dokumen	Semua Kota/Kab, Semua Kecamatan, Semua Kel/Desa	50.000.000,00	60.000.000,00	10.000.000,00	72.737.500,00	0,0 0	
				2.17.01.1.01 Perencanaa n, Pengangg aran, dan Evaluasi Kinerja Perangkat Daerah	Tersediann ya Dokumen Perencana an	100 %	2.17.01.1.01.0006 Koordinasi dan Penyusunan Laporan Capaian Kinerja dan Ikhtisar Realisasi Kinerja SKPD	Jumlah Laporan Capaian Kinerja dan Ikhtisar Realisasi Kinerja SKPD dan Laporan Hasil Koordinasi Penyusunan Laporan Capaian Kinerja dan Ikhtisar Realisasi Kinerja SKPD	2 Laporan	Semua Kota/Kab, Semua Kecamatan, Semua Kel/Desa	42.001.309,00	253.937.326,00	211.936.017,00	220.000.000,00	0,0 0	
				2.17.01.1.01 Perencanaa n, Pengangg aran, dan Evaluasi Kinerja Perangkat Daerah	Tersediann ya Dokumen Perencana an	100 %	2.17.01.1.01.0007 Evaluasi Kinerja Perangkat Daerah	Jumlah Laporan Evaluasi Kinerja Perangkat Daerah	2 Laporan	Kota Jambi, Semua Kecamatan, Semua Kel/Desa	0,00	0,00	0,00	20.000.000,00	0,0 0	
				2.17.01.1.02 Administrasi Keuangan Perangkat Daerah	Persentase Pembayara n Gaji dan Tunjangan	100 persen	2.17.01.1.02.0001 Penyediaan Gaji dan Tunjangan ASN	Jumlah Orang yang Menerima Gaji dan Tunjangan ASN	150 Orang/ Bulan	Kota Jambi, Telanaipura, Telanaipura	8.814.444.761,00	8.425.363.734,00	-389.081.027,00	12.604.260.151,00	0,0 0	
				2.17.01.1.05 Administrasi Kepegawaia n Perangkat Daerah	Persentase PNS yang disiplin dan Mengikuti Pelatihan	10 %	2.17.01.1.05.0002 Pengadaan Pakaian Dinas Beserta Atribut Kelengkapannya	Jumlah Paket Pakaian Dinas Beserta Atribut Kelengkapan	150 Paket	Kota Jambi, Telanaipura, Telanaipura	0,00	0,00	0,00	120.347.500,00	0,0 0	
				2.17.01.1.05 Administrasi Kepegawaia n Perangkat Daerah	Persentase PNS yang disiplin dan Mengikuti Pelatihan	10 %	2.17.01.1.05.0009 Pendidikan dan Pelatihan Pegawai Berdasarkan Tugas dan Fungsi	Jumlah Pegawai Berdasarkan Tugas dan Fungsi yang Mengikuti Pendidikan dan Pelatihan	60 Orang	Semua Kota/Kab, Semua Kecamatan, Semua Kel/Desa	14.690.000,00	70.880.000,00	56.190.000,00	99.187.500,00	0,0 0	
				2.17.01.1.06 Administrasi Umum Perangkat Daerah	Persentase Pelayanan Administra si Perkanto ran	100 %	2.17.01.1.06.0001 Penyediaan Komponen Instalasi Listrik/Penerangan Bangunan Kantor	Jumlah Paket Komponen Instalasi Listrik/Penerangan Bangunan Kantor yang Disediakan	10 Paket	Kota Jambi, Semua Kecamatan, Semua Kel/Desa	7.034.040,00	24.999.060,00	17.965.020,00	66.125.000,00	0,0 0	
				2.17.01.1.06 Administrasi Umum Perangkat Daerah	Persentase Pelayanan Administra si Perkanto ran	100 %	2.17.01.1.06.0002 Penyediaan Peralatan dan Perlengkapan Kantor	Jumlah Paket Peralatan dan Perlengkapan Kantor yang Disediakan	4 Paket	Kota Jambi, Semua Kecamatan, Semua Kel/Desa	7.880.000,00	169.999.664,00	162.119.664,00	165.065.118,00	0,0 0	
				2.17.01.1.06 Administrasi Umum Perangkat Daerah	Persentase Pelayanan Administra si Perkanto ran	100 %	2.17.01.1.06.0004 Penyediaan Bahan Logistik Kantor	Jumlah Paket Bahan Logistik Kantor yang Disediakan	500 Paket	Kota Jambi, Semua Kecamatan, Semua Kel/Desa	14.986.000,00	59.808.000,00	44.822.000,00	32.450.000,00	0,0 0	



No	PROGRAM			KEGIATAN			SUB KEGIATAN				PLAFON ANGGARAN SEMENTARA (Rp)			PRAKIRAAN MAJU		KE T
	Program	Indikator Kinerja		Kegiatan	Indikator Kinerja		Sub Kegiatan	Indikator Kinerja		Lokasi Sub Kegiatan				N+1	N+2	
		Hasil Program	Target Capaian		Keluaran Kegiatan	Target Capaian		Keluaran Sub Kegiatan	Target Capaian		Sebelum Perubahan	Setelah Perubahan	Bertambah/Berkurang			
				2.17.01.1.06 Administrasi Umum Perangkat Daerah	Persentase Pelayanan Administrasi Perkantoran	100 %	2.17.01.1.06.0005 Penyediaan Barang Cetak dan Penggandaan	Jumlah Paket Barang Cetak dan Penggandaan yang Disediakan	15 Paket	Kota Jambi, Semua Kecamatan, Semua Kel/Desa	39.686.032,00	50.000.000,00	10.313.968,00	138.862.500,00	0,00	
				2.17.01.1.06 Administrasi Umum Perangkat Daerah	Persentase Pelayanan Administrasi Perkantoran	100 %	2.17.01.1.06.0006 Penyediaan Bahan Bacaan dan Peraturan Perundang-Undangan	Jumlah Dokumen Bahan Bacaan dan Peraturan Perundang-Undangan yang Disediakan	2 Dokumen	Kota Jambi, Telanaipura, Telanaipura	0,00	0,00	0,00	1.983.750,00	0,00	
				2.17.01.1.06 Administrasi Umum Perangkat Daerah	Persentase Pelayanan Administrasi Perkantoran	100 %	2.17.01.1.06.0009 Penyelenggaraan Rapat Koordinasi dan Konsultasi SKPD	Jumlah Laporan Penyelenggaraan Rapat Koordinasi dan Konsultasi SKPD	1 Laporan	Semua Kota/Kab, Semua Kecamatan, Semua Kel/Desa	150.000.000,00	692.317.204,00	542.317.204,00	595.125.000,00	0,00	
				2.17.01.1.07 Pengadaan Barang Milik Daerah Penunjang Urusan Pemerintah Daerah	Persentase Pelayanan Administrasi Perkantoran	100 %	2.17.01.1.07.0001 Pengadaan Kendaraan Perorangan Dinas atau Kendaraan Dinas Jabatan	Jumlah Unit Kendaraan Perorangan Dinas atau Kendaraan Dinas Jabatan yang Disediakan	4 Unit	Kota Jambi, Telanaipura, Telanaipura	0,00	684.521.000,00	684.521.000,00	0,00	0,00	
				2.17.01.1.07 Pengadaan Barang Milik Daerah Penunjang Urusan Pemerintah Daerah	Persentase Pelayanan Administrasi Perkantoran	100 %	2.17.01.1.07.0002 Pengadaan Kendaraan Dinas Operasional atau Lapangan	Jumlah Unit Kendaraan Dinas Operasional atau Lapangan yang Disediakan	1 Unit	Kota Jambi, Semua Kecamatan, Semua Kel/Desa	0,00	0,00	0,00	700.000.000,00	0,00	
				2.17.01.1.07 Pengadaan Barang Milik Daerah Penunjang Urusan Pemerintah Daerah	Persentase Pelayanan Administrasi Perkantoran	100 %	2.17.01.1.07.0005 Pengadaan Mebel	Jumlah Paket Mebel yang Disediakan	5 Paket	Kota Jambi, Semua Kecamatan, Semua Kel/Desa	0,00	120.000.000,00	120.000.000,00	264.500.000,00	0,00	
				2.17.01.1.07 Pengadaan Barang Milik Daerah Penunjang Urusan Pemerintah Daerah	Persentase Pelayanan Administrasi Perkantoran	100 %	2.17.01.1.07.0006 Pengadaan Peralatan dan Mesin Lainnya	Jumlah Unit Peralatan dan Mesin Lainnya yang Disediakan	4 Unit	Kota Jambi, Semua Kecamatan, Semua Kel/Desa	0,00	118.059.990,00	118.059.990,00	150.000.000,00	0,00	
				2.17.01.1.07 Pengadaan Barang Milik Daerah Penunjang Urusan Pemerintah Daerah	Persentase Pelayanan Administrasi Perkantoran	100 %	2.17.01.1.07.0009 Pengadaan Gedung Kantor atau Bangunan Lainnya	Jumlah Unit Gedung Kantor atau Bangunan Lainnya yang Disediakan	0 Unit	Kota Jambi, Semua Kecamatan, Semua Kel/Desa	0,00	0,00	0,00	0,00	0,00	
				2.17.01.1.07 Pengadaan Barang Milik Daerah Penunjang Urusan Pemerintah Daerah	Persentase Pelayanan Administrasi Perkantoran	100 %	2.17.01.1.07.0010 Pengadaan Sarana dan Prasarana Gedung Kantor atau Bangunan Lainnya	Jumlah Unit Sarana dan Prasarana Gedung Kantor atau Bangunan Lainnya yang Disediakan	1 Unit	Kota Jambi, Semua Kecamatan, Semua Kel/Desa	0,00	0,00	0,00	0,00	0,00	



No	PROGRAM			KEGIATAN			SUB KEGIATAN				PLAFON ANGGARAN SEMENTARA (Rp)			PRAKIRAAN MAJU		KE T
	Program	Indikator Kinerja		Kegiatan	Indikator Kinerja		Sub Kegiatan	Indikator Kinerja		Lokasi Sub Kegiatan				N+1	N+2	
		Hasil Program	Target Capaian		Keluaran Kegiatan	Target Capaian		Keluaran Sub Kegiatan	Target Capaian		Sebelum Perubahan	Setelah Perubahan	Bertambah/Berkurang			
				2.17.01.1.07 Pengadaan Barang Milik Daerah Penunjang Urusan Pemerintah Daerah	Persentase Pelayanan Administrasi Perkantoran	100 %	2.17.01.1.07.0011 Pengadaan Sarana dan Prasarana Pendukung Gedung Kantor atau Bangunan Lainnya	Jumlah Unit Sarana dan Prasarana Pendukung Gedung Kantor atau Bangunan Lainnya yang Disediakan	0 Unit	Kota Jambi, Semua Kecamatan, Semua Kel/Desa	0,00	0,00	0,00	0,00	0,00	
				2.17.01.1.08 Penyediaan Jasa Penunjang Urusan Pemerintahan Daerah	Persentase Pelayanan Administrasi Perkantoran	100 %	2.17.01.1.08.0001 Penyediaan Jasa Surat Menyurat	Jumlah Laporan Penyediaan Jasa Surat Menyurat	1 Laporan	Semua Kota/Kab, Semua Kecamatan, Semua Kel/Desa	0,00	4.990.720,00	4.990.720,00	6.000.000,00	0,00	
				2.17.01.1.08 Penyediaan Jasa Penunjang Urusan Pemerintahan Daerah	Persentase Pelayanan Administrasi Perkantoran	100 %	2.17.01.1.08.0002 Penyediaan Jasa Komunikasi, Sumber Daya Air dan Listrik	Jumlah Laporan Penyediaan Jasa Komunikasi, Sumber Daya Air dan Listrik yang Disediakan	1 Laporan	Kota Jambi, Semua Kecamatan, Semua Kel/Desa	302.112.494,00	364.203.893,00	62.091.399,00	450.000.000,00	0,00	
				2.17.01.1.08 Penyediaan Jasa Penunjang Urusan Pemerintahan Daerah	Persentase Pelayanan Administrasi Perkantoran	100 %	2.17.01.1.08.0003 Penyediaan Jasa Peralatan dan Perlengkapan Kantor	Jumlah Laporan Penyediaan Jasa Peralatan dan Perlengkapan Kantor yang Disediakan	1 Laporan	Kota Jambi, Semua Kecamatan, Semua Kel/Desa	0,00	4.176.072,00	4.176.072,00	4.232.000,00	0,00	
				2.17.01.1.08 Penyediaan Jasa Penunjang Urusan Pemerintahan Daerah	Persentase Pelayanan Administrasi Perkantoran	100 %	2.17.01.1.08.0004 Penyediaan Jasa Pelayanan Umum Kantor	Jumlah Laporan Penyediaan Jasa Pelayanan Umum Kantor yang Disediakan	1 Laporan	Kota Jambi, Semua Kecamatan, Semua Kel/Desa	1.259.160.000,00	1.300.520.000,00	41.360.000,00	1.414.000.000,00	0,00	
				2.17.01.1.09 Pemeliharaan n Barang Milik Daerah Penunjang Urusan Pemerintahan Daerah	Persentase Pelayanan Administrasi Perkantoran	100 %	2.17.01.1.09.0001 Penyediaan Jasa Pemeliharaan, Biaya Pemeliharaan dan Pajak Kendaraan Perorangan Dinas atau Kendaraan Dinas Jabatan	Jumlah Kendaraan Perorangan Dinas atau Kendaraan Dinas Jabatan yang Dipelihara dan Dibayarkan Pajaknya	37 Unit	Kota Jambi, Semua Kecamatan, Semua Kel/Desa	302.060.000,00	456.240.000,00	154.180.000,00	563.500.000,00	0,00	
				2.17.01.1.09 Pemeliharaan n Barang Milik Daerah Penunjang Urusan Pemerintahan Daerah	Persentase Pelayanan Administrasi Perkantoran	100 %	2.17.01.1.09.0005 Pemeliharaan Mebel	Jumlah Mebel yang Dipelihara	0 Unit	Kota Jambi, Semua Kecamatan, Semua Kel/Desa	0,00	0,00	0,00	0,00	0,00	
				2.17.01.1.09 Pemeliharaan n Barang Milik Daerah Penunjang Urusan Pemerintahan Daerah	Persentase Pelayanan Administrasi Perkantoran	100 %	2.17.01.1.09.0006 Pemeliharaan Peralatan dan Mesin Lainnya	Jumlah Peralatan dan Mesin Lainnya yang Dipelihara	70 Unit	Kota Jambi, Semua Kecamatan, Semua Kel/Desa	20.000.000,00	50.270.000,00	30.270.000,00	146.802.790,00	0,00	



No	PROGRAM			KEGIATAN			SUB KEGIATAN				PLAFON ANGGARAN SEMENTARA (Rp)			PRAKIRAAN MAJU		KE T
	Program	Indikator Kinerja		Kegiatan	Indikator Kinerja		Sub Kegiatan	Indikator Kinerja		Lokasi Sub Kegiatan				N+1	N+2	
		Hasil Program	Target Capaian		Keluaran Kegiatan	Target Capaian		Keluaran Sub Kegiatan	Target Capaian		Sebelum Perubahan	Setelah Perubahan	Bertambah/Berkurang			
				2.17.01.1.09 Pemeliharaan Barang Milik Daerah Penunjang Urusan Pemerintahan Daerah	Persentase Pelayanan Administrasi Perkantoran	100 %	2.17.01.1.09.0009 Pemeliharaan/Rehabilitasi Gedung Kantor dan Bangunan Lainnya	Jumlah Gedung Kantor dan Bangunan Lainnya yang Dipelihara/Direhabilitasi	1 Unit	Kota Jambi, Semua Kecamatan, Semua Kel/Desa	0,00	300.000.000,00	300.000.000,00	155.843.400,00	0,00	
				2.17.01.1.09 Pemeliharaan Barang Milik Daerah Penunjang Urusan Pemerintahan Daerah	Persentase Pelayanan Administrasi Perkantoran	100 %	2.17.01.1.09.0010 Pemeliharaan/Rehabilitasi Sarana dan Prasarana Gedung Kantor atau Bangunan Lainnya	Jumlah Sarana dan Prasarana Gedung Kantor atau Bangunan Lainnya yang Dipelihara/Direhabilitasi	1 Unit	Kota Jambi, Semua Kecamatan, Semua Kel/Desa	0,00	0,00	0,00	100.000.000,00	0,00	
				2.17.01.1.09 Pemeliharaan Barang Milik Daerah Penunjang Urusan Pemerintahan Daerah	Persentase Pelayanan Administrasi Perkantoran	100 %	2.17.01.1.09.0011 Pemeliharaan/Rehabilitasi Sarana dan Prasarana Pendukung Gedung Kantor atau Bangunan Lainnya	Jumlah Sarana dan Prasarana Pendukung Gedung Kantor atau Bangunan Lainnya yang Dipelihara/Direhabilitasi	1 Unit	Kota Jambi, Semua Kecamatan, Semua Kel/Desa	0,00	0,00	0,00	100.000.000,00	0,00	
	2.17.02 PROGRAM PELAYANAN IZIN USAHA SIMPAN PINJAM	Jumlah penyelesaian perizinan usaha simpan pinjam	29 KSP/USP													
				2.17.02.1.01 Penerbitan Izin Usaha Simpan Pinjam untuk Koperasi dengan Wilayah Keanggotaan Lintas Daerah Kabupaten/Kota dalam 1 (satu) Daerah Provinsi	Jumlah penyelesaian perizinan usaha simpan pinjam	29 KSP/USP	2.17.02.1.01.0002 Fasilitas Izin Usaha Simpan Pinjam untuk Koperasi Dengan Wilayah Keanggotaan Lintas Daerah Kabupaten/Kota dalam 1 (satu) Daerah Provinsi	Jumlah Koperasi Dengan Wilayah Keanggotaan Lintas Daerah Kabupaten/Kota dalam 1 (satu) Daerah Provinsi yang Memiliki Usaha Simpan Pinjam	20 Unit Usaha	Semua Kota/Kab, Semua Kecamatan, Semua Kel/Desa	50.000.000,00	125.000.000,00	75.000.000,00	458.325.086,00	0,00	



No	PROGRAM			KEGIATAN			SUB KEGIATAN				PLAFON ANGGARAN SEMENTARA (Rp)			PRAKIRAAN MAJU		KE T
	Program	Indikator Kinerja		Kegiatan	Indikator Kinerja		Sub Kegiatan	Indikator Kinerja		Lokasi Sub Kegiatan				N+1	N+2	
		Hasil Program	Target Capaian		Keluaran Kegiatan	Target Capaian		Keluaran Sub Kegiatan	Target Capaian		Sebelum Perubahan	Setelah Perubahan	Bertambah/Berkurang			
				2.17.02.1.02 Penerbitan Izin Pembukaan Kantor Cabang, Cabang Pembantu dan Kantor Kas Koperasi Simpan Pinjam untuk Koperasi dengan Wilayah Keanggotaan Lintas Daerah Kabupaten/Kota dalam 1 (satu) Daerah Provinsi	Jumlah Penyelesaian Perizinan Kantor cabang , Kantor cabang , Kantor Cabang Pembantu pembantu	1 Kantor Kas/Kantor Cabang/Kas Pembantu	2.17.02.1.02.0003 Fasilitas Izin Usaha Pembukaan Kantor Cabang, Cabang Pembantu dan Kantor Kas Koperasi Simpan Pinjam untuk Koperasi dengan Wilayah Keanggotaan Lintas Daerah Kabupaten/Kota dalam 1 (satu) Daerah Provinsi	Jumlah Koperasi Dengan Wilayah Keanggotaan Lintas Daerah Kabupaten/Kota Dalam 1 (Satu) Daerah Provinsi yang Memiliki Usaha Simpan Pinjam	1 Unit Usaha	Semua Kota/Kab, Semua Kecamatan, Semua Kel/Desa	0,00	0,00	0,00	50.000.000,00	0,00	
	2.17.03 PROGRAM PENGAWASAN DAN PEMERIKSAAN KOPERASI	Persentase koperasi berkinerja baik	50 Persen													
				2.17.03.1.01 Pemeriksaan dan Penguatan Koperasi yang Wilayah Keanggotaannya Lintas Daerah Kabupaten/Kota dalam 1 (satu) Daerah Provinsi	-	-	2.17.03.1.01.0003 Penguatan Tata Kelola Kelembagaan Koperasi	Jumlah Koperasi yang Dilakukan Penguatan Tata Kelola Kelembagaan Koperasi	1 Unit Usaha	Semua Kota/Kab, Semua Kecamatan, Semua Kel/Desa	168.000.000,00	0,00	-168.000.000,00	335.544.516,00	0,00	
				2.17.03.1.02 Pemeriksaan dan Penguatan Koperasi Simpan Pinjam/Unit Simpan Pinjam Koperasi yang Wilayah Keanggotaannya Lintas Daerah Kabupaten/Kota dalam 1 (satu) Daerah Provinsi	Jumlah Koperasi yang Telah Dilakukan Pemeriksaan dan Pengawasan	-	2.17.03.1.02.0002 Pelaksanaan Pemeriksaan dan Pengawasan Koperasi yang Wilayah Keanggotaannya Lintas Daerah Kabupaten/Kota dalam 1 (satu) Daerah Provinsi	Jumlah Koperasi yang Telah Dilakukan Pemeriksaan dan Pengawasan	25 Unit Usaha	Semua Kota/Kab, Semua Kecamatan, Semua Kel/Desa	0,00	218.000.000,00	218.000.000,00	383.392.000,00	0,00	



No	PROGRAM			KEGIATAN			SUB KEGIATAN				PLAFON ANGGARAN SEMENTARA (Rp)			PRAKIRAAN MAJU		KE T
	Program	Indikator Kinerja		Kegiatan	Indikator Kinerja		Sub Kegiatan	Indikator Kinerja		Lokasi Sub Kegiatan				N+1	N+2	
		Hasil Program	Target Capaian		Keluaran Kegiatan	Target Capaian		Keluaran Sub Kegiatan	Target Capaian		Sebelum Perubahan	Setelah Perubahan	Bertambah/Berkurang			
	2.17.04 PROGRAM PENILAIAN KESEHATAN KSP/USP KOPERASI	Persentase koperasi sehat dan cukup sehat	50 Persen													
				2.17.04.1.01 Penilaian Kesehatan Koperasi Simpan Pinjam/Unit Simpan Pinjam Koperasi yang Wilayah Keanggotaannya Lintas Daerah Kabupaten/Kota dalam 1 (satu) Daerah Provinsi	Jumlah koperasi yang dinilai kesehatannya	25 koperasi	2.17.04.1.01.0003 Penilaian Kesehatan Koperasi Meliputi Tata Kelola, Profil Risiko, Kinerja Keuangan, dan Permodalan	Jumlah Koperasi yang Diberikan Penilaian Kesehatan	25 Unit Usaha	Semua Kota/Kab, Semua Kecamatan, Semua Kel/Desa	0,00	200.000.000,00	200.000.000,00	367.291.025,00	0,00	
	2.17.05 PROGRAM PENDIDIKAN DAN LATIHAN PERKOPERASI AN	Persentase SDM Aparatur, Pelaku Usaha Koperasi dan UKM yang mendapatkan pelatihan setiap tahun	5 Persen													
				2.17.05.1.01 Pendidikan dan Latihan Perkoperasian bagi Koperasi yang Wilayah Lintas Daerah Kabupaten/Kota dalam 1 (satu) Daerah Provinsi	Persentase SDM Aparatur, Pelaku Usaha Koperasi dan UKM Yang Mendapatkan Pelatihan setiap tahun	5 persen	2.17.05.1.01.0001 Peningkatan Pemahaman dan Pengetahuan Perkoperasian serta Kapasitas dan Kompetensi SDM Koperasi	Jumlah SDM yang Memahami Pengetahuan Perkoperasian	800 Orang	Semua Kota/Kab, Semua Kecamatan, Semua Kel/Desa	4.459.535.000,00	4.946.924.298,00	487.389.298,00	3.306.250.000,00	0,00	
	2.17.06 PROGRAM PEMBERDAYAAN DAN PERLINDUNGAN KOPERASI	Persentase Peningkatan Volume Usaha Koperasi	5.69 Persen													
				2.17.06.1.01 Pemberdayaan dan Perlindungan Koperasi yang Keanggotaannya Lintas Daerah Kabupaten/Kota dalam 1 (satu) Daerah Provinsi	Persentase Peningkatan Volume Usaha Koperasi Persentase Peningkatan volume Usaha Koperasi (20 Koperasi Provinsi Aktiv)	5.69 persen	2.17.06.1.01.0002 Peningkatan Produktivitas, Nilai Tambah, Akses Pasar, Akses Pembiayaan, Penguatan Kelembagaan, Penataan Manajemen, Standarisasi, dan Restrukturisasi Usaha	Jumlah Unit Usaha yang Produktif, Bernilai Tambah, Memiliki Akses Pasar, Akses Pembiayaan, Penguatan Kelembagaan, Penataan Manajemen, Standarisasi, dan Restrukturisasi Usaha	10 Unit Usaha	Semua Kota/Kab, Semua Kecamatan, Semua Kel/Desa	118.000.000,00	563.687.200,00	445.687.200,00	650.000.000,00	0,00	



No	PROGRAM			KEGIATAN			SUB KEGIATAN				PLAFON ANGGARAN SEMENTARA (Rp)			PRAKIRAAN MAJU		KE T
	Program	Indikator Kinerja		Kegiatan	Indikator Kinerja		Sub Kegiatan	Indikator Kinerja		Lokasi Sub Kegiatan				N+1	N+2	
		Hasil Program	Target Capaian		Keluaran Kegiatan	Target Capaian		Keluaran Sub Kegiatan	Target Capaian		Sebelum Perubahan	Setelah Perubahan	Bertambah/Berkurang			
				2.17.06.1.01 Pemberdayaan dan Peningkatan Koperasi yang Keanggotaannya Lintas Daerah Kabupaten/Kota dalam 1 (satu) Daerah Provinsi	Persentase Peningkatan Volume Usaha Koperasi Persentase Peningkatan volume Usaha Koperasi (20 Koperasi Provinsi Aktiv)	5.69 persen	2.17.06.1.01.0003 Penumbuhan Kesadaran Keluarga dalam Peningkatan Taraf Hidup Keluarga Melalui Kehidupan Berkoperasi dan Pengembangan Ekonomi Lainnya	Jumlah Keluarga yang Mengikuti Penumbuhan Kesadaran Keluarga dalam Peningkatan Taraf Hidup Keluarga Melalui Kehidupan Berkoperasi dan Pengembangan Ekonomi Lainnya	20 Keluarga	Semua Kota/Kab, Semua Kecamatan, Semua Kel/Desa	0,00	350.000.000,00	350.000.000,00	250.000.000,00	0,00	
				2.17.06.1.01 Pemberdayaan dan Peningkatan Koperasi yang Keanggotaannya Lintas Daerah Kabupaten/Kota dalam 1 (satu) Daerah Provinsi	Persentase Peningkatan Volume Usaha Koperasi Persentase Peningkatan volume Usaha Koperasi (20 Koperasi Provinsi Aktiv)	5.69 persen	2.17.06.1.01.0009 Pemberdayaan Koperasi dengan Keanggotaan Lintas Daerah Kabupaten/Kota dalam 1 (satu) Daerah Provinsi	Koperasi dengan Keanggotaan Lintas Daerah Kabupaten/Kota dalam 1 (satu) Daerah Provinsi yang diberdayakan	5 Unit Usaha	Semua Kota/Kab, Semua Kecamatan, Semua Kel/Desa	118.000.000,00	168.000.000,00	50.000.000,00	350.000.000,00	0,00	
	2.17.07 PROGRAM Pemberdayaan USAHA MENENGAH, USAHA KECIL, DAN USAHA MIKRO (UMKM)	Persentase Peningkatan UMKM Binaan	25.6 Persen													
				2.17.07.1.01 Pemberdayaan Usaha Kecil yang dilakukan Melalui Pendataan, Kemitraan, Kemudahan Perijinan, Penguatan Kelembagaan dan Koordinasi Dengan Para Pemangku Kepentingan	Persentase Peningkatan UMKM Binaan	25.6 persen	2.17.07.1.01.0001 Menumbuhkembangkan UMKM untuk Menjadi Usaha yang Tangguh dan Mandiri Sehingga dapat Meningkatkan Penciptaan Lapangan Kerja, Pemerataan Pendapatan, Pertumbuhan Ekonomi, dan Pengentasan Kemiskinan	Jumlah Unit Usaha UMKM yang Tangguh dan Mandiri Sehingga dapat Meningkatkan Penciptaan Lapangan Kerja, Pemerataan Pendapatan, Pertumbuhan Ekonomi, dan Pengentasan Kemiskinan	3700 Unit Usaha	Semua Kota/Kab, Semua Kecamatan, Semua Kel/Desa	15.136.000.000,00	11.291.000.000,00	-3.845.000.000,00	1.600.698.639,00	0,00	
	2.17.08 PROGRAM PENGEMBANGAN UMKM	Persentase pertumbuhan Omset Usaha Kecil Menengah (UKM) Binaan	8.5 Persen													



No	PROGRAM			KEGIATAN			SUB KEGIATAN				PLAFON ANGGARAN SEMENTARA (Rp)			PRAKIRAAN MAJU		KE T
	Program	Indikator Kinerja		Kegiatan	Indikator Kinerja		Sub Kegiatan	Indikator Kinerja		Lokasi Sub Kegiatan				N+1	N+2	
		Hasil Program	Target Capaian		Keluaran Kegiatan	Target Capaian		Keluaran Sub Kegiatan	Target Capaian		Sebelum Perubahan	Setelah Perubahan	Bertambah/Berkurang			
				2.17.08.1.01 Pengembangan Usaha Kecil dengan Orientasi Peningkatan Skala Usaha Menjadi Usaha Menengah	Persentase Pertumbuhan Omset Usaha Kecil Menengah (UKM) Binaan	8.5 persen	2.17.08.1.01.0001 Produksi dan Pengolahan, Pemasaran, Sumber Daya Manusia, serta Desain dan Teknologi	Jumlah Unit Usaha UMKM yang Mendapatkan Fasilitas Produksi dan Pengolahan, Pemasaran, Sumber Daya Manusia, Serta Desain dan Teknologi	200 Unit Usaha	Semua Kota/Kab, Semua Kecamatan, Semua Kel/Desa	176.000.000,00	375.999.750,00	199.999.750,00	780.437.500,00	0,00	
2.18 URUSAN PEMERINTAHAN BIDANG PENANAMAN MODAL																
	2.18.01 PROGRAM PENUNJANG URUSAN PEMERINTAHAN DAERAH PROVINSI	Nilai Sakip	BB Nilai													
				2.18.01.1.01 Perencanaan, Penganggaran, dan Evaluasi Kinerja Perangkat Daerah	Jumlah dokumen perencanaan, penganggaran dan evaluasi	10 Dokumen	2.18.01.1.01.0001 Penyusunan Dokumen Perencanaan Perangkat Daerah	Jumlah Dokumen Perencanaan Perangkat Daerah	10 Dokumen	Semua Kota/Kab, Semua Kecamatan, Semua Kel/Desa	52.398.700,00	79.398.700,00	27.000.000,00	182.000.000,00	0,00	
				2.18.01.1.01 Perencanaan, Penganggaran, dan Evaluasi Kinerja Perangkat Daerah	Jumlah dokumen perencanaan, penganggaran dan evaluasi	10 Dokumen	2.18.01.1.01.0006 Koordinasi dan Penyusunan Laporan Capaian Kinerja dan Ikhtisar Realisasi Kinerja SKPD	Jumlah Laporan Capaian Kinerja dan Ikhtisar Realisasi Kinerja SKPD dan Laporan Hasil Koordinasi Penyusunan Laporan Capaian Kinerja dan Ikhtisar Realisasi Kinerja SKPD	1 Laporan	Semua Kota/Kab, Semua Kecamatan, Semua Kel/Desa	0,00	0,00	0,00	44.000.000,00	0,00	
				2.18.01.1.02 Administrasi Keuangan Perangkat Daerah	Periode penyediaan administrasi keuangan	12 Bulan	2.18.01.1.02.0001 Penyediaan Gaji dan Tunjangan ASN	Jumlah Orang yang Menerima Gaji dan Tunjangan ASN	14 Orang/Bulan	Semua Kota/Kab, Semua Kecamatan, Semua Kel/Desa	9.874.263.471,00	10.457.892.246,00	583.628.775,00	11.000.000.000,00	0,00	
				2.18.01.1.02 Administrasi Keuangan Perangkat Daerah	Periode penyediaan administrasi keuangan	12 Bulan	2.18.01.1.02.0002 Penyediaan Administrasi Pelaksanaan Tugas ASN	Jumlah Dokumen Hasil Penyediaan Administrasi Pelaksanaan Tugas ASN	12 Dokumen	Semua Kota/Kab, Semua Kecamatan, Semua Kel/Desa	320.040.000,00	842.040.000,00	522.000.000,00	400.000.000,00	0,00	
				2.18.01.1.05 Administrasi Kepegawaian Perangkat Daerah	Jumlah pegawai dan PTT DPMPPTSP Provinsi Jambi	100 Paket	2.18.01.1.05.0002 Pengadaan Pakaian Dinas Beserta Atribut Kelengkapannya	Jumlah Paket Pakaian Dinas Beserta Atribut Kelengkapan	120 Paket	Semua Kota/Kab, Semua Kecamatan, Semua Kel/Desa	0,00	0,00	0,00	110.000.000,00	0,00	
				2.18.01.1.05 Administrasi Kepegawaian Perangkat Daerah	Jumlah pegawai dan PTT DPMPPTSP Provinsi Jambi	100 Paket	2.18.01.1.05.0009 Pendidikan dan Pelatihan Pegawai Berdasarkan Tugas dan Fungsi	Jumlah Pegawai Berdasarkan Tugas dan Fungsi yang Mengikuti Pendidikan dan Pelatihan	50 Orang	Semua Kota/Kab, Semua Kecamatan, Semua Kel/Desa	0,00	35.050.000,00	35.050.000,00	90.000.000,00	0,00	
				2.18.01.1.06 Administrasi Umum Perangkat Daerah	Periode penyediaan administrasi umum	12 Paket	2.18.01.1.06.0001 Penyediaan Komponen Instalasi Listrik/Penerangan Bangunan Kantor	Jumlah Paket Komponen Instalasi Listrik/Penerangan Bangunan Kantor yang Disediakan	8 Paket	Semua Kota/Kab, Semua Kecamatan, Semua Kel/Desa	20.000.000,00	20.000.000,00	0,00	60.000.000,00	0,00	



No	PROGRAM			KEGIATAN			SUB KEGIATAN				PLAFON ANGGARAN SEMENTARA (Rp)			PRAKIRAAN MAJU		KE T
	Program	Indikator Kinerja		Kegiatan	Indikator Kinerja		Sub Kegiatan	Indikator Kinerja		Lokasi Sub Kegiatan				N+1	N+2	
		Hasil Program	Target Capaian		Keluaran Kegiatan	Target Capaian		Keluaran Sub Kegiatan	Target Capaian		Sebelum Perubahan	Setelah Perubahan	Bertambah/Berkurang			
				2.18.01.1.06 Administrasi Umum Perangkat Daerah	Periode penyediaan administrasi umum	12 Paket	2.18.01.1.06.0002 Penyediaan Peralatan dan Perlengkapan Kantor	Jumlah Paket Peralatan dan Perlengkapan Kantor yang Disediakan	4 Paket	Semua Kota/Kab, Semua Kecamatan, Semua Kel/Desa	108.554.400,00	109.491.400,00	937.000,00	310.000.000,00	0,00	
				2.18.01.1.06 Administrasi Umum Perangkat Daerah	Periode penyediaan administrasi umum	12 Paket	2.18.01.1.06.0004 Penyediaan Bahan Logistik Kantor	Jumlah Paket Bahan Logistik Kantor yang Disediakan	12 Paket	Semua Kota/Kab, Semua Kecamatan, Semua Kel/Desa	20.003.000,00	28.851.000,00	8.848.000,00	43.000.000,00	0,00	
				2.18.01.1.06 Administrasi Umum Perangkat Daerah	Periode penyediaan administrasi umum	12 Paket	2.18.01.1.06.0005 Penyediaan Barang Cetakan dan Penggandaan	Jumlah Paket Barang Cetakan dan Penggandaan yang Disediakan	12 Paket	Semua Kota/Kab, Semua Kecamatan, Semua Kel/Desa	10.000.000,00	13.192.000,00	3.192.000,00	25.000.000,00	0,00	
				2.18.01.1.06 Administrasi Umum Perangkat Daerah	Periode penyediaan administrasi umum	12 Paket	2.18.01.1.06.0009 Penyelenggaraan Rapat Koordinasi dan Konsultasi SKPD	Jumlah Laporan Penyelenggaraan Rapat Koordinasi dan Konsultasi SKPD	1 Laporan	Semua Kota/Kab, Semua Kecamatan, Semua Kel/Desa	130.357.149,00	154.073.455,00	23.716.306,00	310.000.000,00	0,00	
				2.18.01.1.08 Penyediaan Jasa Penunjang Urusan Pemerintahan Daerah	Periode penyediaan jasa penunjang urusan perangkat daerah	12 Laporan	2.18.01.1.08.0002 Penyediaan Jasa Komunikasi, Sumber Daya Air dan Listrik	Jumlah Laporan Penyediaan Jasa Komunikasi, Sumber Daya Air dan Listrik yang Disediakan	12 Laporan	Semua Kota/Kab, Semua Kecamatan, Semua Kel/Desa	240.000.000,00	243.000.000,00	3.000.000,00	280.000.000,00	0,00	
				2.18.01.1.08 Penyediaan Jasa Penunjang Urusan Pemerintahan Daerah	Periode penyediaan jasa penunjang urusan perangkat daerah	12 Laporan	2.18.01.1.08.0004 Penyediaan Jasa Pelayanan Umum Kantor	Jumlah Laporan Penyediaan Jasa Pelayanan Umum Kantor yang Disediakan	1 Laporan	Semua Kota/Kab, Semua Kecamatan, Semua Kel/Desa	135.000.000,00	135.000.000,00	0,00	140.000.000,00	0,00	
				2.18.01.1.09 Pemeliharaan n Barang Milik Daerah Penunjang Urusan Pemerintahan Daerah	Periode pemeliharaan barang milik daerah	64 Unit	2.18.01.1.09.0001 Penyediaan Jasa Pemeliharaan, Biaya Pemeliharaan dan Pajak Kendaraan Perorangan Dinas atau Kendaraan Dinas Jabatan	Jumlah Kendaraan Perorangan Dinas atau Kendaraan Dinas Jabatan yang Dipelihara dan Dibayarkan Pajaknya	24 Unit	Semua Kota/Kab, Semua Kecamatan, Semua Kel/Desa	108.217.600,00	189.820.694,00	81.603.094,00	310.000.000,00	0,00	
				2.18.01.1.09 Pemeliharaan n Barang Milik Daerah Penunjang Urusan Pemerintahan Daerah	Periode pemeliharaan barang milik daerah	64 Unit	2.18.01.1.09.0006 Pemeliharaan Peralatan dan Mesin Lainnya	Jumlah Peralatan dan Mesin Lainnya yang Dipelihara	40 Unit	Semua Kota/Kab, Semua Kecamatan, Semua Kel/Desa	25.000.000,00	25.000.000,00	0,00	610.000.000,00	0,00	
				2.18.01.1.09 Pemeliharaan n Barang Milik Daerah Penunjang Urusan Pemerintahan Daerah	Periode pemeliharaan barang milik daerah	64 Unit	2.18.01.1.09.0009 Pemeliharaan/Rehabilitasi Gedung Kantor dan Bangunan Lainnya	Jumlah Gedung Kantor dan Bangunan Lainnya yang Dipelihara/Direhabilitasi	3 Unit	Semua Kota/Kab, Semua Kecamatan, Semua Kel/Desa	0,00	49.980.000,00	49.980.000,00	190.000.000,00	0,00	
	2.18.02 PROGRAM PENGEMBANGAN IKLIM PENANAMAN MODAL	Perencanaan investasi dan penguatan kerjasama antar pelaku usaha	3 Dokumen													



No	PROGRAM			KEGIATAN			SUB KEGIATAN				PLAFON ANGGARAN SEMENTARA (Rp)			PRAKIRAAN MAJU		KE T
	Program	Indikator Kinerja		Kegiatan	Indikator Kinerja		Sub Kegiatan	Indikator Kinerja		Lokasi Sub Kegiatan				N+1	N+2	
		Hasil Program	Target Capaian		Keluaran Kegiatan	Target Capaian		Keluaran Sub Kegiatan	Target Capaian		Sebelum Perubahan	Setelah Perubahan	Bertambah/Berkurang			
				2.18.02.1.02 Pembuatan Peta Potensi Investasi Provinsi	Jumlah realisasi investasi	6.28 T Rupiah	2.18.02.1.02.0001 Penyusunan Rencana Umum Penanaman Modal Daerah Provinsi	Jumlah Peraturan Daerah (Perda) Rencana Umum Penanaman Modal Daerah Provinsi	1 Dokumen	Semua Kota/Kab, Semua Kecamatan, Semua Kel/Desa	85.174.200,00	55.619.800,00	-29.554.400,00	220.000.000,00	0,00	
				2.18.02.1.02 Pembuatan Peta Potensi Investasi Provinsi	Jumlah realisasi investasi	6.28 T Rupiah	2.18.02.1.02.0005 Penyusunan Peta Potensi Investasi Provinsi	Jumlah Dokumen Peta Potensi Investasi Provinsi	1 Dokumen	Semua Kota/Kab, Semua Kecamatan, Semua Kel/Desa	250.000.000,00	250.000.000,00	0,00	210.000.000,00	0,00	
	2.18.03 PROGRAM PROMOSI PENANAMAN MODAL	-	-													
				2.18.03.1.01 Penyelenggaraan Promosi Penanaman Modal yang Menjadi Kewenangan Daerah Provinsi	-	-	2.18.03.1.01.0002 Pelaksanaan Kegiatan Promosi Penanaman Modal Kewenangan Provinsi	Jumlah Dokumen Hasil Kegiatan Promosi Penanaman Modal Provinsi	1 Dokumen	Semua Kota/Kab, Semua Kecamatan, Semua Kel/Desa	85.174.300,00	65.620.101,00	-19.554.199,00	220.000.000,00	0,00	
				2.18.03.1.01 Penyelenggaraan Promosi Penanaman Modal yang Menjadi Kewenangan Daerah Provinsi	-	-	2.18.03.1.01.0003 Penyusunan Strategi Promosi Penanaman Modal Kewenangan Provinsi	Jumlah Dokumen Strategi Promosi Penanaman Modal Kewenangan Provinsi	1 Dokumen	Semua Kota/Kab, Semua Kecamatan, Semua Kel/Desa	0,00	0,00	0,00	330.000.000,00	0,00	
	2.18.04 PROGRAM PELAYANAN PENANAMAN MODAL	Nilai indeks kepuasan masyarakat	91 (A) Indeks													
				2.18.04.1.01 Penanaman Modal yang Ruang Lingkupnya Lintas Daerah Kabupaten/Kota	Jumlah izin yang sesuai dengan ketentuan peraturan perundang-undangan	580 Izin	2.18.04.1.01.0006 Penyediaan Pelayanan Perizinan Berusaha melalui Sistem Perizinan Berusaha Berbasis Risiko Terintegrasi secara Elektronik	Jumlah Pelaku Usaha yang Mendapatkan Pelayanan Perizinan Berusaha melalui Sistem Perizinan Berusaha Berbasis Risiko Terintegrasi secara Elektronik	120 Pelaku Usaha	Semua Kota/Kab, Semua Kecamatan, Semua Kel/Desa	121.543.800,00	65.619.600,00	-55.924.200,00	292.000.000,00	0,00	
				2.18.04.1.01 Penanaman Modal yang Ruang Lingkupnya Lintas Daerah Kabupaten/Kota	Jumlah izin yang sesuai dengan ketentuan peraturan perundang-undangan	580 Izin	2.18.04.1.01.0007 Pemantauan, Analisis, Evaluasi, dan Pelaporan di Bidang Perizinan Berusaha Berbasis Risiko	Jumlah Kegiatan Usaha yang Mendapat Pemantauan, Analisis, Evaluasi, dan Pelaporan di Bidang Perizinan Berusaha Berbasis Risiko Lintas Daerah	580 Kegiatan usaha	Semua Kota/Kab, Semua Kecamatan, Semua Kel/Desa	103.359.100,00	65.619.899,00	-37.739.201,00	220.000.000,00	0,00	



No	PROGRAM			KEGIATAN			SUB KEGIATAN				PLAFON ANGGARAN SEMENTARA (Rp)			PRAKIRAAN MAJU		KE T
	Program	Indikator Kinerja		Kegiatan	Indikator Kinerja		Sub Kegiatan	Indikator Kinerja		Lokasi Sub Kegiatan				N+1	N+2	
		Hasil Program	Target Capaian		Keluaran Kegiatan	Target Capaian		Keluaran Sub Kegiatan	Target Capaian		Sebelum Perubahan	Setelah Perubahan	Bertambah/Berkurang			
				2.18.04.1.02 Penanaman Modal yang Menurut Ketentuan Peraturan Perundangan-Undangan Menjadi Ke wenangan Daerah Provinsi	-	-	2.18.04.1.02.0006 Penyediaan dan pengelolaan Layanan Konsultasi Perizinan Berusaha Berbasis Risiko	Jumlah Pelaku Usaha yang Memperoleh Layanan Konsultasi Perizinan Berusaha melalui Sistem Perizinan Berusaha Berbasis Risiko Terintegrasi secara Elektronik	110 Pelaku Usaha	Semua Kota/Kab, Semua Kecamatan, Semua Kel/Desa	103.174.200,00	80.619.800,00	-22.554.400,00	225.000.000,00	0,00	
	2.18.05 PROGRAM PENGENDALIAN PELAKSANAAN PENANAMAN MODAL	Persentase Peningkatan Realisasi Investasi	10 persen													
				2.18.05.1.01 Pengendalian Pelaksanaan Penanaman Modal yang Menjadi Ke wenangan Daerah Provinsi	Jumlah pelaku usaha yang sudah memiliki NIB dan melaporkan LKPM	1205 Pelaku Usaha	2.18.05.1.01.0004 Pengawasan Penanaman Modal	Jumlah Kegiatan Usaha dari Pelaku Usaha yang Telah Dianalisa dan Diverifikasi Data, Profil dan Informasi Kegiatan Usaha dari Pelaku Dllakukan Inspeksi Lapangan ; serta Dllakukan Evaluasi Penilaian Kepatuhan Pelaksanaan Perizinan Berusaha	80 Kegiatan usaha	Semua Kota/Kab, Semua Kecamatan, Semua Kel/Desa	296.827.000,00	296.827.000,00	0,00	210.000.000,00	0,00	
				2.18.05.1.01 Pengendalian Pelaksanaan Penanaman Modal yang Menjadi Ke wenangan Daerah Provinsi	Jumlah pelaku usaha yang sudah memiliki NIB dan melaporkan LKPM	1205 Pelaku Usaha	2.18.05.1.01.0005 Penyelesaian Permasalahan dan Hambatan yang dihadapi Pelaku Usaha dalam merealisasikan Kegiatan Usahanya	Jumlah Penyelesaian Permasalahan dan Hambatan yang dihadapi Pelaku Usaha dalam merealisasikan Kegiatan Usahanya	100 Kegiatan usaha	Semua Kota/Kab, Semua Kecamatan, Semua Kel/Desa	148.413.000,00	161.051.000,00	12.638.000,00	110.000.000,00	0,00	
				2.18.05.1.01 Pengendalian Pelaksanaan Penanaman Modal yang Menjadi Ke wenangan Daerah Provinsi	Jumlah pelaku usaha yang sudah memiliki NIB dan melaporkan LKPM	1205 Pelaku Usaha	2.18.05.1.01.0006 Bimbingan Teknis kepada Pelaku Usaha	Jumlah Pelaku Usaha yang Mengikuti Bimbingan Teknis/ Sosialisasi Implementasi Perizinan Berusaha Berbasis Risiko dan Pengawasan Perizinan Berusaha Berbasis Risiko	300 Pelaku Usaha	Semua Kota/Kab, Semua Kecamatan, Semua Kel/Desa	665.730.900,00	663.703.434,00	-2.027.466,00	210.000.000,00	0,00	
	2.19 URUSAN PEMERINTAHAN BIDANG KEPEMUDAAN DAN OLAHRAGA															
	2.19.01 PROGRAM PENUNJANG URUSAN PEMERINTAHAN DAERAH PROVINSI	Nilai SAKIP	75 indeks													



No	PROGRAM			KEGIATAN			SUB KEGIATAN				PLAFON ANGGARAN SEMENTARA (Rp)			PRAKIRAAN MAJU		KE T
	Program	Indikator Kinerja		Kegiatan	Indikator Kinerja		Sub Kegiatan	Indikator Kinerja		Lokasi Sub Kegiatan				N+1	N+2	
		Hasil Program	Target Capaian		Keluaran Kegiatan	Target Capaian		Keluaran Sub Kegiatan	Target Capaian		Sebelum Perubahan	Setelah Perubahan	Bertambah/Berkurang			
				2.19.01.1.01 Perencanaaan, Penganggaran, dan Evaluasi Kinerja Perangkat Daerah	Jumlah dokumen perencanaan	5 dokumen	2.19.01.1.01.0001 Penyusunan Dokumen Perencanaan Perangkat Daerah	Jumlah Dokumen Perencanaan Perangkat Daerah	1 Dokumen	Semua Kota/Kab, Semua Kecamatan, Semua Kel/Desa	304.673.000,00	304.673.000,00	0,00	629.642.500,00	0,00	
				2.19.01.1.01 Perencanaaan, Penganggaran, dan Evaluasi Kinerja Perangkat Daerah	Jumlah dokumen perencanaan	5 dokumen	2.19.01.1.01.0002 Koordinasi dan Penyusunan Dokumen RKA- SKPD	Jumlah Dokumen RKA-SKPD dan Laporan Hasil Koordinasi Penyusunan Dokumen RKA-SKPD	1 Dokumen	Semua Kota/Kab, Semua Kecamatan, Semua Kel/Desa	0,00	0,00	0,00	114.065.700,00	0,00	
				2.19.01.1.01 Perencanaaan, Penganggaran, dan Evaluasi Kinerja Perangkat Daerah	Jumlah dokumen perencanaan	5 dokumen	2.19.01.1.01.0003 Koordinasi dan Penyusunan Dokumen Perubahan RKA-SKPD	Jumlah Dokumen Perubahan RKA-SKPD dan Laporan Hasil Koordinasi Penyusunan Dokumen Perubahan RKA-SKPD	1 Dokumen	Semua Kota/Kab, Semua Kecamatan, Semua Kel/Desa	0,00	0,00	0,00	114.065.700,00	0,00	
				2.19.01.1.01 Perencanaaan, Penganggaran, dan Evaluasi Kinerja Perangkat Daerah	Jumlah dokumen perencanaan	5 dokumen	2.19.01.1.01.0004 Koordinasi dan Penyusunan DPA-SKPD	Jumlah Dokumen DPA-SKPD dan Laporan Hasil Koordinasi Penyusunan Dokumen DPA-SKPD	1 Dokumen	Semua Kota/Kab, Semua Kecamatan, Semua Kel/Desa	0,00	0,00	0,00	114.065.700,00	0,00	
				2.19.01.1.01 Perencanaaan, Penganggaran, dan Evaluasi Kinerja Perangkat Daerah	Jumlah dokumen perencanaan	5 dokumen	2.19.01.1.01.0005 Koordinasi dan Penyusunan Perubahan DPA- SKPD	Jumlah Dokumen Perubahan DPA-SKPD dan Laporan Hasil Koordinasi Penyusunan Dokumen Perubahan DPA-SKPD	1 Dokumen	Semua Kota/Kab, Semua Kecamatan, Semua Kel/Desa	0,00	0,00	0,00	114.065.700,00	0,00	
				2.19.01.1.01 Perencanaaan, Penganggaran, dan Evaluasi Kinerja Perangkat Daerah	Jumlah dokumen perencanaan	5 dokumen	2.19.01.1.01.0006 Koordinasi dan Penyusunan Laporan Capaian Kinerja dan Ikhtisar Realisasi Kinerja SKPD	Jumlah Laporan Capaian Kinerja dan Ikhtisar Realisasi Kinerja SKPD dan Laporan Hasil Koordinasi Penyusunan Laporan Capaian Kinerja dan Ikhtisar Realisasi Kinerja SKPD	1 Laporan	Semua Kota/Kab, Semua Kecamatan, Semua Kel/Desa	0,00	0,00	0,00	114.065.700,00	0,00	
				2.19.01.1.01 Perencanaaan, Penganggaran, dan Evaluasi Kinerja Perangkat Daerah	Jumlah dokumen perencanaan	5 dokumen	2.19.01.1.01.0007 Evaluasi Kinerja Perangkat Daerah	Jumlah Laporan Evaluasi Kinerja Perangkat Daerah	5 Laporan	Semua Kota/Kab, Semua Kecamatan, Semua Kel/Desa	95.327.000,00	95.327.000,00	0,00	507.212.000,00	0,00	
				2.19.01.1.02 Administrasi Keuangan Perangkat Daerah	Periode pembayaran gaji dan tunjangan ASN	14 bulan	2.19.01.1.02.0001 Penyediaan Gaji dan Tunjangan ASN	Jumlah Orang yang Menerima Gaji dan Tunjangan ASN	93 Orang/ Bulan	Semua Kota/Kab, Semua Kecamatan, Semua Kel/Desa	12.545.793.580,00	11.856.732.261,00	-689.061.319,00	21.135.635.000,00	0,00	



No	PROGRAM			KEGIATAN			SUB KEGIATAN				PLAFON ANGGARAN SEMENTARA (Rp)			PRAKIRAAN MAJU		KE T
	Program	Indikator Kinerja		Kegiatan	Indikator Kinerja		Sub Kegiatan	Indikator Kinerja		Lokasi Sub Kegiatan				N+1	N+2	
		Hasil Program	Target Capaian		Keluaran Kegiatan	Target Capaian		Keluaran Sub Kegiatan	Target Capaian		Sebelum Perubahan	Setelah Perubahan	Bertambah/Berkurang			
				2.19.01.1.02 Administrasi Keuangan Perangkat Daerah	Periode pembayaran gaji dan tunjangan ASN	14 bulan	2.19.01.1.02.0002 Penyediaan Administrasi Pelaksanaan Tugas ASN	Jumlah Dokumen Hasil Penyediaan Administrasi Pelaksanaan Tugas ASN	12 Dokumen	Semua Kota/Kab, Semua Kecamatan, Semua Kel/Desa	196.440.000,00	123.120.000,00	-73.320.000,00	329.304.000,00	0,00	
				2.19.01.1.02 Administrasi Keuangan Perangkat Daerah	Periode pembayaran gaji dan tunjangan ASN	14 bulan	2.19.01.1.02.0003 Pelaksanaan Penatausahaan dan Pengujian/Verifikasi Keuangan SKPD	Jumlah Dokumen Penatausahaan dan Pengujian/Verifikasi Keuangan SKPD	300 Dokumen	Semua Kota/Kab, Semua Kecamatan, Semua Kel/Desa	0,00	0,00	0,00	50.000.000,00	0,00	
				2.19.01.1.02 Administrasi Keuangan Perangkat Daerah	Periode pembayaran gaji dan tunjangan ASN	14 bulan	2.19.01.1.02.0004 Koordinasi dan Pelaksanaan Akuntansi SKPD	Jumlah Dokumen Hasil Koordinasi dan Pelaksanaan Akuntansi SKPD	3 Dokumen	Semua Kota/Kab, Semua Kecamatan, Semua Kel/Desa	0,00	0,00	0,00	25.000.000,00	0,00	
				2.19.01.1.02 Administrasi Keuangan Perangkat Daerah	Periode pembayaran gaji dan tunjangan ASN	14 bulan	2.19.01.1.02.0005 Koordinasi dan Penyusunan Laporan Keuangan Akhir Tahun SKPD	Jumlah Laporan Keuangan Akhir Tahun SKPD dan Laporan Hasil Koordinasi Penyusunan Laporan Keuangan Akhir Tahun SKPD	1 Laporan	Semua Kota/Kab, Semua Kecamatan, Semua Kel/Desa	0,00	0,00	0,00	10.000.000,00	0,00	
				2.19.01.1.02 Administrasi Keuangan Perangkat Daerah	Periode pembayaran gaji dan tunjangan ASN	14 bulan	2.19.01.1.02.0006 Pengelolaan dan Penyiapan Bahan Tanggapan Pemeriksaan	Jumlah Dokumen Bahan Tanggapan Pemeriksaan dan Tindak Lanjut Pemeriksaan	3 Dokumen	Semua Kota/Kab, Semua Kecamatan, Semua Kel/Desa	0,00	0,00	0,00	10.000.000,00	0,00	
				2.19.01.1.02 Administrasi Keuangan Perangkat Daerah	Periode pembayaran gaji dan tunjangan ASN	14 bulan	2.19.01.1.02.0007 Koordinasi dan Penyusunan Laporan Keuangan Bulanan/ Triwulan/Semesteran SKPD	Jumlah Laporan Keuangan Bulanan/ Triwulan/Semesteran SKPD dan Laporan Koordinasi Penyusunan Laporan Keuangan Bulanan/Triwulan/Semesteran SKPD	4 Laporan	Semua Kota/Kab, Semua Kecamatan, Semua Kel/Desa	0,00	0,00	0,00	20.000.000,00	0,00	
				2.19.01.1.03 Administrasi Barang Milik Daerah pada Perangkat Daerah	Persentase administrasi barang milik daerah yang tersusun	100 %	2.19.01.1.03.0004 Pembinaan, Pengawasan, dan Pengendalian Barang Milik Daerah pada SKPD	Jumlah Laporan Hasil Pembinaan, Pengawasan, dan Pengendalian Barang Milik Daerah pada SKPD	4 Laporan	Semua Kota/Kab, Semua Kecamatan, Semua Kel/Desa	50.000.000,00	50.000.000,00	0,00	25.000.000,00	0,00	
				2.19.01.1.03 Administrasi Barang Milik Daerah pada Perangkat Daerah	Persentase administrasi barang milik daerah yang tersusun	100 %	2.19.01.1.03.0005 Rekonsiliasi dan Penyusunan Laporan Barang Milik Daerah pada SKPD	Jumlah Laporan Rekonsiliasi dan Penyusunan Laporan Barang Milik Daerah pada SKPD	1 Laporan	Semua Kota/Kab, Semua Kecamatan, Semua Kel/Desa	0,00	0,00	0,00	25.000.000,00	0,00	
				2.19.01.1.04 Administrasi Pendapatan Daerah Kewenangan Perangkat Daerah	Persentase administrasi Pendapatan Daerah yang tersusun	100 %	2.19.01.1.04.0007 Pelaporan Pengelolaan Retribusi Daerah	Jumlah Laporan Pengelolaan Retribusi Daerah	1 Laporan	Semua Kota/Kab, Semua Kecamatan, Semua Kel/Desa	0,00	0,00	0,00	20.000.000,00	0,00	



No	PROGRAM			KEGIATAN			SUB KEGIATAN				PLAFON ANGGARAN SEMENTARA (Rp)			PRAKIRAAN MAJU		KE T
	Program	Indikator Kinerja		Kegiatan	Indikator Kinerja		Sub Kegiatan	Indikator Kinerja		Lokasi Sub Kegiatan				N+1	N+2	
		Hasil Program	Target Capaian		Keluaran Kegiatan	Target Capaian		Keluaran Sub Kegiatan	Target Capaian		Sebelum Perubahan	Setelah Perubahan	Bertambah/Berkurang			
				2.19.01.1.05 Administrasi Kepegawaian Perangkat Daerah	Persentase peningkatan disiplin dan kapasitas sumber daya aparatur yang terlaksana	100 %	2.19.01.1.05.0002 Pengadaan Pakaian Dinas Beserta Atribut Kelengkapannya	Jumlah Paket Pakaian Dinas Beserta Atribut Kelengkapan	1 Paket	Semua Kota/Kab, Semua Kecamatan, Semua Kel/Desa	0,00	0,00	0,00	170.529.000,00	0,00	
				2.19.01.1.05 Administrasi Kepegawaian Perangkat Daerah	Persentase peningkatan disiplin dan kapasitas sumber daya aparatur yang terlaksana	100 %	2.19.01.1.05.0005 Monitoring, Evaluasi, dan Penilaian Kinerja Pegawai	Jumlah Dokumen Monitoring, Evaluasi, dan Penilaian Kinerja Pegawai	1 Dokumen	Semua Kota/Kab, Semua Kecamatan, Semua Kel/Desa	0,00	0,00	0,00	25.000.000,00	0,00	
				2.19.01.1.05 Administrasi Kepegawaian Perangkat Daerah	Persentase peningkatan disiplin dan kapasitas sumber daya aparatur yang terlaksana	100 %	2.19.01.1.05.0011 Bimbingan Teknis Implementasi Peraturan Perundang-Undangan	Jumlah Orang yang Mengikuti Bimbingan Teknis Implementasi Peraturan Perundang-Undangan	24 Orang	Semua Kota/Kab, Semua Kecamatan, Semua Kel/Desa	0,00	0,00	0,00	69.854.000,00	0,00	
				2.19.01.1.06 Administrasi Umum Perangkat Daerah	Persentase administrasi umum yang terlaksana	100 %	2.19.01.1.06.0001 Penyediaan Komponen Instalasi Listrik/Penerangan Bangunan Kantor	Jumlah Paket Komponen Instalasi Listrik/Penerangan Bangunan Kantor yang Disediakan	3 Paket	Semua Kota/Kab, Semua Kecamatan, Semua Kel/Desa	25.000.000,00	24.977.172,00	-22.828,00	71.709.500,00	0,00	
				2.19.01.1.06 Administrasi Umum Perangkat Daerah	Persentase administrasi umum yang terlaksana	100 %	2.19.01.1.06.0002 Penyediaan Peralatan dan Perlengkapan Kantor	Jumlah Paket Peralatan dan Perlengkapan Kantor yang Disediakan	6 Paket	Semua Kota/Kab, Semua Kecamatan, Semua Kel/Desa	85.795.000,00	131.832.000,00	46.037.000,00	246.773.000,00	0,00	
				2.19.01.1.06 Administrasi Umum Perangkat Daerah	Persentase administrasi umum yang terlaksana	100 %	2.19.01.1.06.0004 Penyediaan Bahan Logistik Kantor	Jumlah Paket Bahan Logistik Kantor yang Disediakan	1 Paket	Semua Kota/Kab, Semua Kecamatan, Semua Kel/Desa	22.800.000,00	22.796.000,00	-4.000,00	62.607.500,00	0,00	
				2.19.01.1.06 Administrasi Umum Perangkat Daerah	Persentase administrasi umum yang terlaksana	100 %	2.19.01.1.06.0005 Penyediaan Barang Cetakan dan Penggandaan	Jumlah Paket Barang Cetakan dan Penggandaan yang Disediakan	2 Paket	Semua Kota/Kab, Semua Kecamatan, Semua Kel/Desa	60.876.171,00	104.751.576,00	43.875.405,00	163.977.000,00	0,00	
				2.19.01.1.06 Administrasi Umum Perangkat Daerah	Persentase administrasi umum yang terlaksana	100 %	2.19.01.1.06.0006 Penyediaan Bahan Bacaan dan Peraturan Perundang-Undangan	Jumlah Dokumen Bahan Bacaan dan Peraturan Perundang-Undangan yang Disediakan	1 Dokumen	Semua Kota/Kab, Semua Kecamatan, Semua Kel/Desa	0,00	0,00	0,00	9.153.000,00	0,00	
				2.19.01.1.06 Administrasi Umum Perangkat Daerah	Persentase administrasi umum yang terlaksana	100 %	2.19.01.1.06.0009 Penyelenggaraan Rapat Koordinasi dan Konsultasi SKPD	Jumlah Laporan Penyelenggaraan Rapat Koordinasi dan Konsultasi SKPD	50 Laporan	Semua Kota/Kab, Semua Kecamatan, Semua Kel/Desa	138.938.000,00	179.338.000,00	40.400.000,00	573.937.000,00	0,00	



No	PROGRAM			KEGIATAN			SUB KEGIATAN				PLAFON ANGGARAN SEMENTARA (Rp)			PRAKIRAAN MAJU		KE T
	Program	Indikator Kinerja		Kegiatan	Indikator Kinerja		Sub Kegiatan	Indikator Kinerja		Lokasi Sub Kegiatan				N+1	N+2	
		Hasil Program	Target Capaian		Keluaran Kegiatan	Target Capaian		Keluaran Sub Kegiatan	Target Capaian		Sebelum Perubahan	Setelah Perubahan	Bertambah/Berkurang			
				2.19.01.1.07 Pengadaan Barang Milik Daerah Penunjang Urusan Pemerintah Daerah	Persentase Pengadaan Barang Milik Daerah yang terlaksana	100 %	2.19.01.1.07.0001 Pengadaan Kendaraan Perorangan Dinas atau Kendaraan Dinas Jabatan	Jumlah Unit Kendaraan Perorangan Dinas atau Kendaraan Dinas Jabatan yang Disediakan	3 Unit	Semua Kota/Kab, Semua Kecamatan, Semua Kel/Desa	0,00	0,00	0,00	471.471.000,00	0,00	
				2.19.01.1.07 Pengadaan Barang Milik Daerah Penunjang Urusan Pemerintah Daerah	Persentase Pengadaan Barang Milik Daerah yang terlaksana	100 %	2.19.01.1.07.0005 Pengadaan Mebel	Jumlah Paket Mebel yang Disediakan	1 Paket	Semua Kota/Kab, Semua Kecamatan, Semua Kel/Desa	0,00	0,00	0,00	243.101.000,00	0,00	
				2.19.01.1.07 Pengadaan Barang Milik Daerah Penunjang Urusan Pemerintah Daerah	Persentase Pengadaan Barang Milik Daerah yang terlaksana	100 %	2.19.01.1.07.0006 Pengadaan Peralatan dan Mesin Lainnya	Jumlah Unit Peralatan dan Mesin Lainnya yang Disediakan	5 Unit	Semua Kota/Kab, Semua Kecamatan, Semua Kel/Desa	0,00	0,00	0,00	324.990.000,00	0,00	
				2.19.01.1.07 Pengadaan Barang Milik Daerah Penunjang Urusan Pemerintah Daerah	Persentase Pengadaan Barang Milik Daerah yang terlaksana	100 %	2.19.01.1.07.0010 Pengadaan Sarana dan Prasarana Gedung Kantor atau Bangunan Lainnya	Jumlah Unit Sarana dan Prasarana Gedung Kantor atau Bangunan Lainnya yang Disediakan	2 Unit	Semua Kota/Kab, Semua Kecamatan, Semua Kel/Desa	0,00	0,00	0,00	180.000.000,00	0,00	
				2.19.01.1.08 Penyediaan Jasa Penunjang Urusan Pemerintahan Daerah	Persentase penyediaan jasa penunjang urusan pemerintah daerah yang terlaksana	100 %	2.19.01.1.08.0002 Penyediaan Jasa Komunikasi, Sumber Daya Air dan Listrik	Jumlah Laporan Penyediaan Jasa Komunikasi, Sumber Daya Air dan Listrik yang Disediakan	12 Laporan	Semua Kota/Kab, Semua Kecamatan, Semua Kel/Desa	1.180.764.477,00	1.074.308.900,00	-106.455.577,00	1.572.364.000,00	0,00	
				2.19.01.1.08 Penyediaan Jasa Penunjang Urusan Pemerintahan Daerah	Persentase penyediaan jasa penunjang urusan pemerintah daerah yang terlaksana	100 %	2.19.01.1.08.0004 Penyediaan Jasa Pelayanan Umum Kantor	Jumlah Laporan Penyediaan Jasa Pelayanan Umum Kantor yang Disediakan	12 Laporan	Semua Kota/Kab, Semua Kecamatan, Semua Kel/Desa	1.700.000.000,00	1.722.920.000,00	22.920.000,00	1.673.990.000,00	0,00	
				2.19.01.1.09 Pemeliharaan Barang Milik Daerah Penunjang Urusan Pemerintahan Daerah	Persentase pemeliharaan barang milik daerah yang terlaksana	100 %	2.19.01.1.09.0001 Penyediaan Jasa Pemeliharaan, Biaya Pemeliharaan dan Pajak Kendaraan Perorangan Dinas atau Kendaraan Dinas Jabatan	Jumlah Kendaraan Perorangan Dinas atau Kendaraan Dinas Jabatan yang Dipelihara dan Dibayarkan Pajaknya	54 Unit	Semua Kota/Kab, Semua Kecamatan, Semua Kel/Desa	105.240.000,00	105.140.000,00	-100.000,00	927.551.000,00	0,00	



No	PROGRAM			KEGIATAN			SUB KEGIATAN				PLAFON ANGGARAN SEMENTARA (Rp)			PRAKIRAAN MAJU		KE T
	Program	Indikator Kinerja		Kegiatan	Indikator Kinerja		Sub Kegiatan	Indikator Kinerja		Lokasi Sub Kegiatan				N+1	N+2	
		Hasil Program	Target Capaian		Keluaran Kegiatan	Target Capaian		Keluaran Sub Kegiatan	Target Capaian		Sebelum Perubahan	Setelah Perubahan	Bertambah/Berkurang			
				2.19.01.1.09 Pemeliharaaan Barang Milik Daerah Penunjang Urusan Pemerintahan Daerah	Persentase pemeliharaan barang milik daerah yang terlaksana	100 %	2.19.01.1.09.0006 Pemeliharaan Peralatan dan Mesin Lainnya	Jumlah Peralatan dan Mesin Lainnya yang Dipelihara	85 Unit	Semua Kota/Kab, Semua Kecamatan, Semua Kel/Desa	80.440.000,00	97.110.000,00	16.670.000,00	174.787.000,00	0,00	
				2.19.01.1.09 Pemeliharaaan Barang Milik Daerah Penunjang Urusan Pemerintahan Daerah	Persentase pemeliharaan barang milik daerah yang terlaksana	100 %	2.19.01.1.09.0009 Pemeeliharaan/Rehabilitasi Gedung Kantor dan Bangunan Lainnya	Jumlah Gedung Kantor dan Bangunan Lainnya yang Dipelihara/Direhabilitasi	14 Unit	Semua Kota/Kab, Semua Kecamatan, Semua Kel/Desa	126.000.000,00	136.000.000,00	10.000.000,00	562.795.000,00	0,00	
				2.19.01.1.09 Pemeliharaaan Barang Milik Daerah Penunjang Urusan Pemerintahan Daerah	Persentase pemeliharaan barang milik daerah yang terlaksana	100 %	2.19.01.1.09.0010 Pemeeliharaan/Rehabilitasi Sarana dan Prasarana Gedung Kantor atau Bangunan Lainnya	Jumlah Sarana dan Prasarana Gedung Kantor atau Bangunan Lainnya yang Dipelihar a/Direhabilitasi	0 Unit	Semua Kota/Kab, Semua Kecamatan, Semua Kel/Desa	0,00	0,00	0,00	1.000.000.000,00	0,00	
				2.19.01.1.09 Pemeliharaaan Barang Milik Daerah Penunjang Urusan Pemerintahan Daerah	Persentase pemeliharaan barang milik daerah yang terlaksana	100 %	2.19.01.1.09.0011 Pemeeliharaan/Rehabilitasi Sarana dan Prasarana Pendukung Gedung Kantor atau Bangunan Lainnya	Jumlah Sarana dan Prasarana Pendukung Gedung Kantor atau Bangunan Lainnya yang Dipelihara/Direhabilitasi	5 Unit	Semua Kota/Kab, Semua Kecamatan, Semua Kel/Desa	0,00	0,00	0,00	1.000.000.000,00	0,00	
	2.19.02 PROGRAM PENGEMBANGAN KAPASITAS DAYA SAING KEPEMUDAAN	Persentase peningkatan penumbuhan kewirausahaan pemuda persentase peningkatan peran serta kepemudaan	0,0630,19 %													
				2.19.02.1.01 Penyadaran, Pemberdayaan, dan Pengembangan Pemuda dan Kepemudaa n Kewenang an Provinsi	Jumlah pemuda yang diberdayakan dalam kegiatan ke pemudaan yang menjadi ke wenangan Provinsi	202 orang	2.19.02.1.01.0003 Koordinasi, Sinkronisasi dan Penyelenggaraan Peningkatan Kapasitas Daya Saing Pemuda Kader Provinsi	Jumlah Pemuda Kader Provinsi dari Seluruh Kabupaten/Kota yang Ditingkatkan Kapasitas Daya Saingnya	136 Orang	Semua Kota/Kab, Semua Kecamatan, Semua Kel/Desa	236.057.120,00	236.057.120,00	0,00	1.197.135.000,00	0,00	
				2.19.02.1.01 Penyadaran, Pemberdayaan, dan Pengembangan Pemuda dan Kepemudaa n Kewenang an Provinsi	Jumlah pemuda yang diberdayakan dalam kegiatan ke pemudaan yang menjadi ke wenangan Provinsi	202 orang	2.19.02.1.01.0005 Perencanaan, Pengadaan, Pemanfaatan, Pemeliharaan, dan Pengawasan Prasarana dan Sarana Kepemudaan Provinsi	Jumlah Sarana dan Prasarana Kepemudaan Provinsi yang Terkelola dan Termanfaatkan	2 Unit	Semua Kota/Kab, Semua Kecamatan, Semua Kel/Desa	0,00	0,00	0,00	750.000.000,00	0,00	



No	PROGRAM			KEGIATAN			SUB KEGIATAN				PLAFON ANGGARAN SEMENTARA (Rp)			PRAKIRAAN MAJU		KE T
	Program	Indikator Kinerja		Kegiatan	Indikator Kinerja		Sub Kegiatan	Indikator Kinerja		Lokasi Sub Kegiatan				N+1	N+2	
		Hasil Program	Target Capaian		Keluaran Kegiatan	Target Capaian		Keluaran Sub Kegiatan	Target Capaian		Sebelum Perubahan	Setelah Perubahan	Bertambah/Berkurang			
				2.19.02.1.01 Penyadaran, Pemberdaya an, dan Pen gembangan Pemuda dan Kepemudaa n Kewenang an Provinsi	Jumlah pemuda yang diber dayakan dalam kegiatan ke pemudaan yang menjadi ke wenangan Provinsi	202 orang	2.19.02.1.01.0010 Pemberian Penghargaan Kepemudaan bagi yang berprestasi dan/atau berjasa dalam memajukan potensi pemuda	Jumlah yang menerima penghargaan pemuda	3 Orang	Semua Kota/Kab, Semua Kecamatan, Semua Kel/Desa	75.000.000,00	75.000.000,00	0,00	500.000,00	0,00	
				2.19.02.1.01 Penyadaran, Pemberdaya an, dan Pen gembangan Pemuda dan Kepemudaa n Kewenang an Provinsi	Jumlah pemuda yang diber dayakan dalam kegiatan ke pemudaan yang menjadi ke wenangan Provinsi	202 orang	2.19.02.1.01.0011 Pelaksanaan Koordinasi Strategis Lintas Sektor Penyelenggaraan Pelayanan Kepemudaan melalui pembentukan tim koordinasi provinsi Penyelenggaraan Pelayanan Kepemudaan serta penyusunan dan implementasi Rencana Aksi Daerah/RAD Tingkat Provinsi	Jumlah dokumen hasil Pelaksanaan Koordinasi Strategis Lintas Sektor Penyelenggaraan Pelayanan Kepemudaan di provinsi	2 Dokumen	Semua Kota/Kab, Semua Kecamatan, Semua Kel/Desa	150.000.000,00	150.000.000,00	0,00	550.000.000,00	0,00	
				2.19.02.1.01 Penyadaran, Pemberdaya an, dan Pen gembangan Pemuda dan Kepemudaa n Kewenang an Provinsi	Jumlah pemuda yang diber dayakan dalam kegiatan ke pemudaan yang menjadi ke wenangan Provinsi	202 orang	2.19.02.1.01.0012 Koordinasi, Sinkronisasi dan Penyelenggaraan Pengembangan kepemimpinan pemuda tingkat provinsi	Persentase efektifitas penyelenggaraan koordinasi dan sinkronisasi pengembangan kepemimpinan pemuda	0 Persentase	Semua Kota/Kab, Semua Kecamatan, Semua Kel/Desa	0,00	0,00	0,00	0,00	0,00	
				2.19.02.1.01 Penyadaran, Pemberdaya an, dan Pen gembangan Pemuda dan Kepemudaa n Kewenang an Provinsi	Jumlah pemuda yang diber dayakan dalam kegiatan ke pemudaan yang menjadi ke wenangan Provinsi	202 orang	2.19.02.1.01.0013 Koordinasi, Sinkronisasi dan Penyelenggaraan Pengembangan Kepeloporan Pemuda bagi Pemuda Pelopor Tingkat Provinsi	Jumlah Pemuda Pelopor Tingkat Provinsi Dari Seluruh Kabupaten/Kota Yang difasilitasi dalam Pengembangan Kepeloporan Pemuda	10 Orang	Semua Kota/Kab, Semua Kecamatan, Semua Kel/Desa	113.942.880,00	163.942.880,00	50.000.000,00	700.000.000,00	0,00	
				2.19.02.1.01 Penyadaran, Pemberdaya an, dan Pen gembangan Pemuda dan Kepemudaa n Kewenang an Provinsi	Jumlah pemuda yang diber dayakan dalam kegiatan ke pemudaan yang menjadi ke wenangan Provinsi	202 orang	2.19.02.1.01.0015 Koordinasi, Sinkronisasi, dan Penyelenggaraan Pengembangan Kewirausahaan Pemuda Bagi Wirausaha Muda Tingkat Provinsi	Jumlah Wirausaha Muda Tingkat Provinsi Yang Difasilitasi Pengembangan Kewirausahaan Pemuda	100 Orang	Semua Kota/Kab, Semua Kecamatan, Semua Kel/Desa	75.000.000,00	75.000.000,00	0,00	1.000.000.000,00	0,00	
				2.19.02.1.02 Pemberdaya an dan Peng embangan Organisasi Kepemudaa n Tingkat Daerah Provinsi	Jumlah organisasi kepemuda an tingkat provinsi yang diber dayakan	20 organisasi	2.19.02.1.02.0003 Koordinasi, Sinkronisasi, dan penyelenggaraan Pemberdayaan organisasi kepemudaan melalui kemitraan berbasis peneguhan kemandirian ekonomi pemuda	Persentase organisasi kepemudaan yang diberdayakan melalui kemitraan berbasis peneguhan kemandirian ekonomi pemuda	11 Persentase	Semua Kota/Kab, Semua Kecamatan, Semua Kel/Desa	75.000.000,00	75.000.000,00	0,00	85.000.000,00	0,00	



No	PROGRAM			KEGIATAN			SUB KEGIATAN				PLAFON ANGGARAN SEMENTARA (Rp)			PRAKIRAAN MAJU		KE T
	Program	Indikator Kinerja		Kegiatan	Indikator Kinerja		Sub Kegiatan	Indikator Kinerja		Lokasi Sub Kegiatan				N+1	N+2	
		Hasil Program	Target Capaian		Keluaran Kegiatan	Target Capaian		Keluaran Sub Kegiatan	Target Capaian		Sebelum Perubahan	Setelah Perubahan	Bertambah/Berkurang			
				2.19.02.1.02 Pemberdayaan dan Pengembangan Organisasi Kepemudaan Tingkat Daerah Provinsi	Jumlah organisasi kepemudaan tingkat provinsi yang diberdayakan	20 organisasi	2.19.02.1.02.0004 Koordinasi, sinkronisasi, dan penyelenggaraan pengembangan manajemen kelembagaan organisasi kepemudaan tingkat provinsi	Jumlah organisasi kepemudaan yang difasilitasi dalam pengembangan manajemen kelembagaan organisasi kepemudaan tingkat provinsi	2 Organisasi	Semua Kota/Kab, Semua Kecamatan, Semua Kel/Desa	0,00	0,00	0,00	597.865.000,00	0,00	
	2.19.03 PROGRAM PENGEMBANGAN DAYA SAING KEOLAHRAGAA N	peringkat PEPARPENAS peringkat POPNAS	107 Peringkat Peringkat													
				2.19.03.1.01 Pembinaan dan Pengembangan Olahraga Pendidikan pada Jenjang Pendidikan yang Menjadi Kelembagaan Daerah Provinsi	Persentase keterlaksanaan pembinaan dan pengembangan olahraga pendidikan pada jenjang pendidikan yang menjadi kelembagaan daerah provinsi	100 %	2.19.03.1.01.0001 Koordinasi, Sinkronisasi dan Pelaksanaan Pembentukan dan Pengembangan Pusat Pembinaan dan Pelatihan Olahraga serta Sekolah Olahraga yang Diselenggarakan oleh Masyarakat dan Dunia Usaha	Jumlah Pusat Pembinaan dan Pelatihan Olahraga serta Sekolah Olahraga yang Diselenggarakan oleh Masyarakat dan Dunia Usaha yang Dikembangkan	2 Unit	Semua Kota/Kab, Semua Kecamatan, Semua Kel/Desa	0,00	0,00	0,00	200.000.000,00	0,00	
				2.19.03.1.01 Pembinaan dan Pengembangan Olahraga Pendidikan pada Jenjang Pendidikan yang Menjadi Kelembagaan Daerah Provinsi	Persentase keterlaksanaan pembinaan dan pengembangan olahraga pendidikan pada jenjang pendidikan yang menjadi kelembagaan daerah provinsi	100 %	2.19.03.1.01.0002 Koordinasi, Sinkronisasi dan Pelaksanaan Pemberdayaan Perkumpulan Olahraga dan Penyelenggaraan Kompetisi oleh Satuan Pendidikan Menengah dan Khusus	Jumlah Dokumen Hasil Penyelenggaraan Kompetisi Olahraga oleh Perkumpulan Olahraga dan Satuan Pendidikan Menengah dan Khusus	1 Dokumen	Semua Kota/Kab, Semua Kecamatan, Semua Kel/Desa	0,00	0,00	0,00	200.000.000,00	0,00	
				2.19.03.1.01 Pembinaan dan Pengembangan Olahraga Pendidikan pada Jenjang Pendidikan yang Menjadi Kelembagaan Daerah Provinsi	Persentase keterlaksanaan pembinaan dan pengembangan olahraga pendidikan pada jenjang pendidikan yang menjadi kelembagaan daerah provinsi	100 %	2.19.03.1.01.0004 Koordinasi dan sinkronisasi penyediaan prasarana olahraga melalui perencanaan, pengadaan, pemanfaatan, pemeliharaan, dan pengawasan Prasarana Olahraga di tingkat provinsi	Jumlah prasarana olahraga di tingkat provinsi yang tersedia	12 Unit	Semua Kota/Kab, Semua Kecamatan, Semua Kel/Desa	630.000.000,00	2.105.000.000,00	1.475.000.000,00	3.000.000.000,00	0,00	



No	PROGRAM			KEGIATAN			SUB KEGIATAN				PLAFON ANGGARAN SEMENTARA (Rp)			PRAKIRAAN MAJU		KE T
	Program	Indikator Kinerja		Kegiatan	Indikator Kinerja		Sub Kegiatan	Indikator Kinerja		Lokasi Sub Kegiatan				N+1	N+2	
		Hasil Program	Target Capaian		Keluaran Kegiatan	Target Capaian		Keluaran Sub Kegiatan	Target Capaian		Sebelum Perubahan	Setelah Perubahan	Bertambah/Berkurang			
				2.19.03.1.02 Penyelenggaraan Kejuaraan Olahraga	Persentase penyelenggaraan kejuaraan olahraga yang terlaksana	100 %	2.19.03.1.02.0004 Keikutsertaan anggota kontingen provinsi dalam Penyelenggaraan pekan dan kejuaraan olahraga	Jumlah anggota kontingen provinsi yang ikut serta dalam Penyelenggaraan pekan dan kejuaraan olahraga	200 Orang	Semua Kota/Kab, Semua Kecamatan, Semua Kel/Desa	590.146.960,00	2.975.146.960,00	2.385.000.000,00	34.922.123.000,00	0,00	
				2.19.03.1.02 Penyelenggaraan Kejuaraan Olahraga	Persentase penyelenggaraan kejuaraan olahraga yang terlaksana	100 %	2.19.03.1.02.0005 Penyelenggaraan Pekan dan Kejuaraan Paralimpik Pelajar Tingkat Provinsi	Jumlah Pekan dan Kejuaraan Paralimpik Pelajar Tingkat Provinsi	1 Kegiatan	Semua Kota/Kab, Semua Kecamatan, Semua Kel/Desa	4.060.000.000,00	4.060.000.000,00	0,00	1.600.000.000,00	0,00	
				2.19.03.1.02 Penyelenggaraan Kejuaraan Olahraga	Persentase penyelenggaraan kejuaraan olahraga yang terlaksana	100 %	2.19.03.1.02.0006 Penyelenggaraan Pekan dan Kejuaraan Olahraga Tingkat Nasional dan Provinsi	Jumlah Pekan dan Kejuaraan Olahraga Tingkat Nasional dan Provinsi yang terselenggara	5 Kegiatan	Semua Kota/Kab, Semua Kecamatan, Semua Kel/Desa	19.309.853.040,00	19.614.853.040,00	305.000.000,00	6.945.750.000,00	0,00	
				2.19.03.1.03 Pembinaan dan Pengembangan Olahraga Prestasi Tingkat Nasional	Persentase keterlaksanaan Pembinaan dan Pengembangan Olahraga Prestasi	100 %	2.19.03.1.03.0001 Seleksi Atlet Daerah	Jumlah Atlet Daerah yang Diseleksi	40 Orang	Semua Kota/Kab, Semua Kecamatan, Semua Kel/Desa	0,00	0,00	0,00	500.000.000,00	0,00	
				2.19.03.1.03 Pembinaan dan Pengembangan Olahraga Prestasi Tingkat Nasional	Persentase keterlaksanaan Pembinaan dan Pengembangan Olahraga Prestasi	100 %	2.19.03.1.03.0006 Pemberian Penghargaan olahraga bagi yang berprestasi dan/atau berjasa dalam memajukan Olahraga	Jumlah penerima Penghargaan olahraga	150 Orang	Semua Kota/Kab, Semua Kecamatan, Semua Kel/Desa	0,00	0,00	0,00	2.315.250.000,00	0,00	
				2.19.03.1.03 Pembinaan dan Pengembangan Olahraga Prestasi Tingkat Nasional	Persentase keterlaksanaan Pembinaan dan Pengembangan Olahraga Prestasi	100 %	2.19.03.1.03.0007 Pemusatan Latihan Daerah yang terintegrasi dengan pengembangan Ilmu Pengetahuan dan Teknologi Keolahragaan (Sport Science)	Jumlah Pemusatan Latihan Daerah yang terintegrasi dengan pengembangan Ilmu Pengetahuan dan Teknologi Keolahragaan (Sport Science )	50 Pelatda	Semua Kota/Kab, Semua Kecamatan, Semua Kel/Desa	1.200.000.000,00	4.530.000.000,00	3.330.000.000,00	4.625.672.000,00	0,00	
				2.19.03.1.03 Pembinaan dan Pengembangan Olahraga Prestasi Tingkat Nasional	Persentase keterlaksanaan Pembinaan dan Pengembangan Olahraga Prestasi	100 %	2.19.03.1.03.0008 Penyediaan data Keolahragaan terpadu di provinsi	Jumlah dokumen penyediaan data Keolahragaan terpadu di provinsi	1 Dokumen	Semua Kota/Kab, Semua Kecamatan, Semua Kel/Desa	100.000.000,00	90.000.000,00	-10.000.000,00	200.000.000,00	0,00	
				2.19.03.1.03 Pembinaan dan Pengembangan Olahraga Prestasi Tingkat Nasional	Persentase keterlaksanaan Pembinaan dan Pengembangan Olahraga Prestasi	100 %	2.19.03.1.03.0009 Pembinaan dan Pengembangan Olahragawan Berprestasi Provinsi	Jumlah Olahragawan Atlet Berprestasi Provinsi yang Dibina dan Diberikan Pengembangan	50 Orang	Semua Kota/Kab, Semua Kecamatan, Semua Kel/Desa	0,00	0,00	0,00	250.000.000,00	0,00	



No	PROGRAM			KEGIATAN			SUB KEGIATAN				PLAFON ANGGARAN SEMENTARA (Rp)			PRAKIRAAN MAJU		KE T
	Program	Indikator Kinerja		Kegiatan	Indikator Kinerja		Sub Kegiatan	Indikator Kinerja		Lokasi Sub Kegiatan				N+1	N+2	
		Hasil Program	Target Capaian		Keluaran Kegiatan	Target Capaian		Keluaran Sub Kegiatan	Target Capaian		Sebelum Perubahan	Setelah Perubahan	Bertambah/Berkurang			
				2.19.03.1.04 Pembinaan dan Pengembangan Organisasi Olahraga	Jumlah organisasi olahraga yang dibangun dan dikembangkan	20 organisasi	2.19.03.1.04.0003 Peningkatan Kerja Sama Organisasi Keolahragaan Provinsi dengan Lembaga Terkait	Jumlah Dokumen Hasil Peningkatan Kerja Sama Organisasi Keolahragaan Provinsi dengan Lembaga Terkait	1 Dokumen	Semua Kota/Kab, Semua Kecamatan, Semua Kel/Desa	0,00	0,00	0,00	400.000.000,00	0,00	
				2.19.03.1.04 Pembinaan dan Pengembangan Organisasi Olahraga	Jumlah organisasi olahraga yang dibangun dan dikembangkan	20 organisasi	2.19.03.1.04.0005 Pelaksanaan Standar nasional pengelolaan Organisasi Keolahragaan di provinsi	Jumlah dokumen pelaksanaan Standar nasional pengelolaan Organisasi Keolahragaan di provinsi	1 Dokumen	Semua Kota/Kab, Semua Kecamatan, Semua Kel/Desa	0,00	0,00	0,00	200.000.000,00	0,00	
	2.19.04 PROGRAM PENGEMBANGAN KAPASITAS KE PRAMUKAAN	persentase kegiatan kepramukaan yang terfasilitasi	100 %													
				2.19.04.1.01 Pembinaan dan Pengembangan Organisasi Kepramukaan	Jumlah organisasi kepramukaan yang dibangun Jumlah peserta kegiatan kepramukaan	1 organisasi 30 orang	2.19.04.1.01.0001 Koordinasi dan Sinkronisasi Penyediaan Data dan Informasi Kepramukaan Berbasis Elektronik	Jumlah Data dan Informasi Kepramukaan Berbasis Elektronik yang Tersedia dan dimanfaatkan	1 Dokumen	Semua Kota/Kab, Semua Kecamatan, Semua Kel/Desa	0,00	0,00	0,00	250.000.000,00	0,00	
				2.19.04.1.01 Pembinaan dan Pengembangan Organisasi Kepramukaan	Jumlah organisasi kepramukaan yang dibangun Jumlah peserta kegiatan kepramukaan	1 organisasi 30 orang	2.19.04.1.01.0002 Peningkatan Kapasitas Organisasi Kepramukaan Provinsi	Jumlah Organisasi Kepramukaan Provinsi yang Meningkatkan Kapasitasnya	2 Organisasi	Semua Kota/Kab, Semua Kecamatan, Semua Kel/Desa	0,00	0,00	0,00	250.000.000,00	0,00	
				2.19.04.1.01 Pembinaan dan Pengembangan Organisasi Kepramukaan	Jumlah organisasi kepramukaan yang dibangun Jumlah peserta kegiatan kepramukaan	1 organisasi 30 orang	2.19.04.1.01.0003 Pengembangan Kapasitas SDM Kepramukaan Provinsi	Jumlah Pusat dan Aktivitas Kegiatan Pendidikan dan Pelatihan Kepramukaan di Daerah Provinsi yang Berkualitas	1 Unit	Semua Kota/Kab, Semua Kecamatan, Semua Kel/Desa	0,00	0,00	0,00	289.406.000,00	0,00	
				2.19.04.1.01 Pembinaan dan Pengembangan Organisasi Kepramukaan	Jumlah organisasi kepramukaan yang dibangun Jumlah peserta kegiatan kepramukaan	1 organisasi 30 orang	2.19.04.1.01.0004 Penyediaan Pusat Pendidikan dan Pelatihan Kepramukaan di Daerah Provinsi	Jumlah SDM Kepramukaan Provinsi yang Meningkatkan Kapasitasnya	30 Orang	Semua Kota/Kab, Semua Kecamatan, Semua Kel/Desa	0,00	0,00	0,00	250.000.000,00	0,00	
				2.19.04.1.01 Pembinaan dan Pengembangan Organisasi Kepramukaan	Jumlah organisasi kepramukaan yang dibangun Jumlah peserta kegiatan kepramukaan	1 organisasi 30 orang	2.19.04.1.01.0005 Penyelenggaraan Kegiatan Kepramukaan Provinsi	Jumlah Laporan Kegiatan Kepramukaan Provinsi	1 Laporan	Semua Kota/Kab, Semua Kecamatan, Semua Kel/Desa	2.725.000.000,00	2.725.000.000,00	0,00	3.887.174.000,00	0,00	



No	PROGRAM			KEGIATAN			SUB KEGIATAN				PLAFON ANGGARAN SEMENTARA (Rp)			PRAKIRAAN MAJU		KE T	
	Program	Indikator Kinerja		Kegiatan	Indikator Kinerja		Sub Kegiatan	Indikator Kinerja		Lokasi Sub Kegiatan				N+1	N+2		
		Hasil Program	Target Capaian		Keluaran Kegiatan	Target Capaian		Keluaran Sub Kegiatan	Target Capaian		Sebelum Perubahan	Setelah Perubahan	Bertambah/Berkurang				
				2.19.04.1.01 Pembinaan dan Pengembangan Organisasi Kepramukaan	Jumlah organisasi kepramukaan yang dibangun Jumlah peserta kegiatan kepramukaan	1 organisasi 30 orang	2.19.04.1.01.0006 Penyediaan Prasarana dan Sarana Kepramukaan Provinsi	Jumlah Prasarana dan Sarana Kepramukaan Provinsi yang Tersedia dan Termanfaatkan	1 Unit	Semua Kota/Kab, Semua Kecamatan, Semua Kel/Desa	0,00	0,00	0,00	173.644.000,00	0,00		
				2.19.04.1.01 Pembinaan dan Pengembangan Organisasi Kepramukaan	Jumlah organisasi kepramukaan yang dibangun Jumlah peserta kegiatan kepramukaan	1 organisasi 30 orang	2.19.04.1.01.0007 Perencanaan, Pengadaan, Pemanfaatan, Pemeliharaan, dan Pengawasan Prasarana dan Sarana Kepramukaan Provinsi	Jumlah Prasarana dan Sarana Kepramukaan Provinsi yang terkelola dan termanfaatkan	1 Unit	Semua Kota/Kab, Semua Kecamatan, Semua Kel/Desa	0,00	0,00	0,00	150.000.000,00	0,00		
				2.19.04.1.01 Pembinaan dan Pengembangan Organisasi Kepramukaan	Jumlah organisasi kepramukaan yang dibangun Jumlah peserta kegiatan kepramukaan	1 organisasi 30 orang	2.19.04.1.01.0008 Partisipasi dan Keikutsertaan dalam Kegiatan Kepramukaan	Jumlah Organisasi yang Berpartisipasi dalam Kegiatan Kepramukaan	11 Organisasi	Semua Kota/Kab, Semua Kecamatan, Semua Kel/Desa	0,00	0,00	0,00	289.406.000,00	0,00		
2.22 URUSAN PEMERINTAHAN BIDANG KEBUDAYAAN																	
	2.22.01 PROGRAM PENUNJANG URUSAN PEMERINTAHAN DAERAH PROVINSI	Indeks Kepuasan Masyarakat (IKM)	87,35 indeks														
				2.22.01.1.01 Perencanaan, Penganggaran, dan Evaluasi Kinerja Perangkat Daerah	Nilai AKIP	75 indeks	2.22.01.1.01.0001 Penyusunan Dokumen Perencanaan Perangkat Daerah	Jumlah Dokumen Perencanaan Perangkat Daerah	6 Dokumen	Semua Kota/Kab, Semua Kecamatan, Paal Lima	226.997.970,00	226.997.970,00	0,00	700.000.000,00	0,00		
				2.22.01.1.01 Perencanaan, Penganggaran, dan Evaluasi Kinerja Perangkat Daerah	Nilai AKIP	75 indeks	2.22.01.1.01.0002 Koordinasi dan Penyusunan Dokumen RKA- SKPD	Jumlah Dokumen RKA-SKPD dan Laporan Hasil Koordinasi Penyusunan Dokumen RKA-SKPD	4 Dokumen	Semua Kota/Kab, Semua Kecamatan, Paal Lima	0,00	0,00	0,00	600.000.000,00	0,00		
				2.22.01.1.01 Perencanaan, Penganggaran, dan Evaluasi Kinerja Perangkat Daerah	Nilai AKIP	75 indeks	2.22.01.1.01.0006 Koordinasi dan Penyusunan Laporan Capaian Kinerja dan Ikhtisar Realisasi Kinerja SKPD	Jumlah Laporan Capaian Kinerja dan Ikhtisar Realisasi Kinerja SKPD dan Laporan Hasil Koordinasi Penyusunan Laporan Capaian Kinerja dan Ikhtisar Realisasi Kinerja SKPD	4 Laporan	Semua Kota/Kab, Semua Kecamatan, Paal Lima	125.045.748,00	125.045.748,00	0,00	800.000.000,00	0,00		



No	PROGRAM			KEGIATAN			SUB KEGIATAN				PLAFON ANGGARAN SEMENTARA (Rp)			PRAKIRAAN MAJU		KE T
	Program	Indikator Kinerja		Kegiatan	Indikator Kinerja		Sub Kegiatan	Indikator Kinerja		Lokasi Sub Kegiatan				N+1	N+2	
		Hasil Program	Target Capaian		Keluaran Kegiatan	Target Capaian		Keluaran Sub Kegiatan	Target Capaian		Sebelum Perubahan	Setelah Perubahan	Bertambah/Berkurang			
				2.22.01.1.02 Administrasi Keuangan Perangkat Daerah	Bulan	14 bulan	2.22.01.1.02.0001 Penyediaan Gaji dan Tunjangan ASN	Jumlah Orang yang Menerima Gaji dan Tunjangan ASN	12 Orang/ Bulan	Kota Jambi, Kota Baru, Paal Lima	14.581.842.340,00	14.634.223.406,00	52.381.066,00	18.000.000.000,00	0,00	
				2.22.01.1.02 Administrasi Keuangan Perangkat Daerah	Bulan	14 bulan	2.22.01.1.02.0005 Koordinasi dan Penyusunan Laporan Keuangan Akhir Tahun SKPD	Jumlah Laporan Keuangan Akhir Tahun SKPD dan Laporan Hasil Koordinasi Penyusunan Laporan Keuangan Akhir Tahun SKPD	1 Laporan	Kota Jambi, Semua Kecamatan, Semua Kel/Desa	0,00	0,00	0,00	300.000.000,00	0,00	
				2.22.01.1.03 Administrasi Barang Milik Daerah pada Perangkat Daerah	persentase administrasi barang milik daerah yang tersusun	100 persen	2.22.01.1.03.0006 Penatausahaan Barang Milik Daerah pada SKPD	Jumlah Laporan Penatausahaan Barang Milik Daerah pada SKPD	3 Laporan	Kota Jambi, Kota Baru, Paal Lima	0,00	0,00	0,00	300.000.000,00	0,00	
				2.22.01.1.04 Administrasi Pendapatan Daerah Kewenangan Perangkat Daerah	persentase administrasi pendapatan daerah yang tersusun	100 persen	2.22.01.1.04.0002 Analisa dan Pengembangan Retribusi Daerah, serta Penyusunan Kebijakan Retribusi Daerah	Jumlah Dokumen Hasil Analisis serta Pengembangan Retribusi Daerah dan Kebijakan Retribusi Daerah	1 Dokumen	Kota Jambi, Kota Baru, Paal Lima	0,00	0,00	0,00	250.000.000,00	0,00	
				2.22.01.1.05 Administrasi Kepegawaian Perangkat Daerah	persentase peningkatan disiplin dan kapasitas sumber daya aparatur yang terlaksana	100 persen	2.22.01.1.05.0002 Pengadaan Pakaian Dinas Beserta Atribut Kelengkapannya	Jumlah Paket Pakaian Dinas Beserta Atribut Kelengkapan	210 Paket	Kota Jambi, Kota Baru, Paal Lima	0,00	0,00	0,00	250.000.000,00	0,00	
				2.22.01.1.05 Administrasi Kepegawaian Perangkat Daerah	persentase peningkatan disiplin dan kapasitas sumber daya aparatur yang terlaksana	100 persen	2.22.01.1.05.0009 Pendidikan dan Pelatihan Pegawai Berdasarkan Tugas dan Fungsi	Jumlah Pegawai Berdasarkan Tugas dan Fungsi yang Mengikuti Pendidikan dan Pelatihan	30 Orang	Kota Jambi, Semua Kecamatan, Semua Kel/Desa	15.000.000,00	4.500.000,00	-10.500.000,00	70.000.000,00	0,00	
				2.22.01.1.06 Administrasi Umum Perangkat Daerah	persentase administrasi umum yang terlaksana	100 persen	2.22.01.1.06.0001 Penyediaan Komponen Instalasi Listrik/Penerangan Bangunan Kantor	Jumlah Paket Komponen Instalasi Listrik/Penerangan Bangunan Kantor yang Disediakan	17 Paket	Kota Jambi, Kota Baru, Paal Lima	34.892.440,00	94.808.560,00	59.916.120,00	200.000.000,00	0,00	
				2.22.01.1.06 Administrasi Umum Perangkat Daerah	persentase administrasi umum yang terlaksana	100 persen	2.22.01.1.06.0002 Penyediaan Peralatan dan Perlengkapan Kantor	Jumlah Paket Peralatan dan Perlengkapan Kantor yang Disediakan	9 Paket	Kota Jambi, Kota Baru, Paal Lima	79.999.776,00	79.999.776,00	0,00	250.000.000,00	0,00	
				2.22.01.1.06 Administrasi Umum Perangkat Daerah	persentase administrasi umum yang terlaksana	100 persen	2.22.01.1.06.0003 Penyediaan Peralatan Rumah Tangga	Jumlah Paket Peralatan Rumah Tangga yang Disediakan	9 Paket	Kota Jambi, Kota Baru, Paal Lima	40.025.952,00	68.975.552,00	28.949.600,00	500.000.000,00	0,00	



No	PROGRAM			KEGIATAN			SUB KEGIATAN				PLAFON ANGGARAN SEMENTARA (Rp)			PRAKIRAAN MAJU		KE T
	Program	Indikator Kinerja		Kegiatan	Indikator Kinerja		Sub Kegiatan	Indikator Kinerja		Lokasi Sub Kegiatan				N+1	N+2	
		Hasil Program	Target Capaian		Keluaran Kegiatan	Target Capaian		Keluaran Sub Kegiatan	Target Capaian		Sebelum Perubahan	Setelah Perubahan	Bertambah/Berkurang			
				2.22.01.1.06 Administrasi Umum Perangkat Daerah	persentase administrasi umum yang terlaksana	100 persen	2.22.01.1.06.0004 Penyediaan Bahan Logistik Kantor	Jumlah Paket Bahan Logistik Kantor yang Disediakan	12 Paket	Kota Jambi, Kota Baru, Paal Lima	40.008.000,00	40.008.000,00	0,00	150.000.000,00	0,00	
				2.22.01.1.06 Administrasi Umum Perangkat Daerah	persentase administrasi umum yang terlaksana	100 persen	2.22.01.1.06.0005 Penyediaan Barang Cetakan dan Penggandaan	Jumlah Paket Barang Cetakan dan Penggandaan yang Disediakan	12 Paket	Kota Jambi, Kota Baru, Paal Lima	60.000.000,00	60.000.000,00	0,00	180.000.000,00	0,00	
				2.22.01.1.06 Administrasi Umum Perangkat Daerah	persentase administrasi umum yang terlaksana	100 persen	2.22.01.1.06.0009 Penyelenggaraan Rapat Koordinasi dan Konsultasi SKPD	Jumlah Laporan Penyelenggaraan Rapat Koordinasi dan Konsultasi SKPD	150 Laporan	Semua Kota/Kab, Semua Kecamatan, Semua Kel/Desa	200.000.000,00	285.000.000,00	85.000.000,00	600.000.000,00	0,00	
				2.22.01.1.07 Pengadaan Barang Milik Daerah Penunjang Urusan Pemerintah Daerah	persentase pengadaan barang milik daerah yang terlaksana	100 persen	2.22.01.1.07.0001 Pengadaan Kendaraan Perorangan Dinas atau Kendaraan Dinas Jabatan	Jumlah Unit Kendaraan Perorangan Dinas atau Kendaraan Dinas Jabatan yang Disediakan	2 Unit	Kota Jambi, Kota Baru, Paal Lima	0,00	0,00	0,00	700.000.000,00	0,00	
				2.22.01.1.07 Pengadaan Barang Milik Daerah Penunjang Urusan Pemerintah Daerah	persentase pengadaan barang milik daerah yang terlaksana	100 persen	2.22.01.1.07.0010 Pengadaan Sarana dan Prasarana Gedung Kantor atau Bangunan Lainnya	Jumlah Unit Sarana dan Prasarana Gedung Kantor atau Bangunan Lainnya yang Disediakan	30 Unit	Kota Jambi, Semua Kecamatan, Semua Kel/Desa	46.282.072,00	106.256.922,00	59.974.850,00	1.000.000.000,00	0,00	
				2.22.01.1.08 Penyediaan Jasa Penunjang Urusan Pemerintahan Daerah	persentase penyediaan jasa penunjang urusan pemerintah daerah yang terlaksana	100 persen	2.22.01.1.08.0001 Penyediaan Jasa Surat Menyurat	Jumlah Laporan Penyediaan Jasa Surat Menyurat	12 Laporan	Kota Jambi, Semua Kecamatan, Semua Kel/Desa	0,00	0,00	0,00	150.000.000,00	0,00	
				2.22.01.1.08 Penyediaan Jasa Penunjang Urusan Pemerintahan Daerah	persentase penyediaan jasa penunjang urusan pemerintah daerah yang terlaksana	100 persen	2.22.01.1.08.0002 Penyediaan Jasa Komunikasi, Sumber Daya Air dan Listrik	Jumlah Laporan Penyediaan Jasa Komunikasi, Sumber Daya Air dan Listrik yang Disediakan	40 Laporan	Kota Jambi, Semua Kecamatan, Semua Kel/Desa	630.568.280,00	662.975.006,00	32.406.726,00	900.000.000,00	0,00	
				2.22.01.1.08 Penyediaan Jasa Penunjang Urusan Pemerintahan Daerah	persentase penyediaan jasa penunjang urusan pemerintah daerah yang terlaksana	100 persen	2.22.01.1.08.0004 Penyediaan Jasa Pelayanan Umum Kantor	Jumlah Laporan Penyediaan Jasa Pelayanan Umum Kantor yang Disediakan	12 Laporan	Kota Jambi, Semua Kecamatan, Semua Kel/Desa	1.708.680.000,00	1.673.430.000,00	-35.250.000,00	500.000.000,00	0,00	



No	PROGRAM			KEGIATAN			SUB KEGIATAN				PLAFON ANGGARAN SEMENTARA (Rp)			PRAKIRAAN MAJU		KE T
	Program	Indikator Kinerja		Kegiatan	Indikator Kinerja		Sub Kegiatan	Indikator Kinerja		Lokasi Sub Kegiatan				N+1	N+2	
		Hasil Program	Target Capaian		Keluaran Kegiatan	Target Capaian		Keluaran Sub Kegiatan	Target Capaian		Sebelum Perubahan	Setelah Perubahan	Bertambah/Berkurang			
				2.22.01.1.09 Pemeliharaaan Barang Milik Daerah Penunjang Urusan Pemerintahan Daerah	persentase pemeliharaan barang milik daerah penunjang urusan pemerintahan daerah yang terpelihara	100 persen	2.22.01.1.09.0001 Penyediaan Jasa Pemeliharaan, Biaya Pemeliharaan dan Pajak Kendaraan Perorangan Dinas atau Kendaraan Dinas Jabatan	Jumlah Kendaraan Perorangan Dinas atau Kendaraan Dinas Jabatan yang Dipelihara dan Dibayarkan Pajaknya	54 Unit	Semua Kota/Kab, Semua Kecamatan, Semua Kel/Desa	218.435.000,00	260.185.000,00	41.750.000,00	595.000.000,00	0,00	
				2.22.01.1.09 Pemeliharaaan Barang Milik Daerah Penunjang Urusan Pemerintahan Daerah	persentase pemeliharaan barang milik daerah penunjang urusan pemerintahan daerah yang terpelihara	100 persen	2.22.01.1.09.0009 Pemeliharaan/Rehabilitasi Gedung Kantor dan Bangunan Lainnya	Jumlah Gedung Kantor dan Bangunan Lainnya yang Dipelihara/Direhabilitasi	7 Unit	Kota Jambi, Semua Kecamatan, Semua Kel/Desa	379.787.200,00	588.887.200,00	209.100.000,00	4.600.000.000,00	0,00	
				2.22.01.1.09 Pemeliharaaan Barang Milik Daerah Penunjang Urusan Pemerintahan Daerah	persentase pemeliharaan barang milik daerah penunjang urusan pemerintahan daerah yang terpelihara	100 persen	2.22.01.1.09.0011 Pemeliharaan/Rehabilitasi Sarana dan Prasarana Pendukung Gedung Kantor atau Bangunan Lainnya	Jumlah Sarana dan Prasarana Pendukung Gedung Kantor atau Bangunan Lainnya yang Dipelihara/Direhabilitasi	60 Unit	Kota Jambi, Semua Kecamatan, Semua Kel/Desa	61.660.000,00	80.825.956,00	19.165.956,00	270.000.000,00	0,00	
	2.22.02 PROGRAM PENGEMBANGAN KEBUDAYAAN	Jumlah seni budaya Jambi yang ditetapkan Jumlah apresian di Taman Budaya Jambi	5400034 Apresian Karya													
				2.22.02.1.01 Pengelolaan Kebudayaan yang Masyarakat Pelakunya Lintas Daerah Kabupaten/Kota dalam 1 (satu) Daerah Provinsi	Jumlah fasilitasi seni budaya	80 kelompok	2.22.02.1.01.0001 Pelindungan, Pengembangan, Pemanfaatan Objek Pemajuan Kebudayaan	Jumlah Objek Pemajuan Kebudayaan yang Dilindungi, Dikembangkan dan Dimanfaatkan	-	Semua Kota/Kab, Semua Kecamatan, Semua Kel/Desa	0,00	937.449.048,00	937.449.048,00	800.000.000,00	0,00	
				2.22.02.1.01 Pengelolaan Kebudayaan yang Masyarakat Pelakunya Lintas Daerah Kabupaten/Kota dalam 1 (satu) Daerah Provinsi	Jumlah fasilitasi seni budaya	80 kelompok	2.22.02.1.01.0002 Pembinaan Sumber Daya Manusia, Lembaga, dan Pranata Kebudayaan	Jumlah Peserta Pembinaan Sumber Daya Manusia, Lembaga, dan Pranata Kebudayaan	65 Orang	Semua Kota/Kab, Semua Kecamatan, Semua Kel/Desa	324.879.978,00	329.939.989,00	5.060.011,00	885.000.000,00	0,00	



No	PROGRAM			KEGIATAN			SUB KEGIATAN				PLAFON ANGGARAN SEMENTARA (Rp)			PRAKIRAAN MAJU		KE T
	Program	Indikator Kinerja		Kegiatan	Indikator Kinerja		Sub Kegiatan	Indikator Kinerja		Lokasi Sub Kegiatan				N+1	N+2	
		Hasil Program	Target Capaian		Keluaran Kegiatan	Target Capaian		Keluaran Sub Kegiatan	Target Capaian		Sebelum Perubahan	Setelah Perubahan	Bertambah/Berkurang			
				2.22.02.1.02 Pelestarian Kesenian Tradisional yang Masyarakat Pelakunya Lintas Kabupaten/Kota dalam Daerah Provinsi	Jumlah fasilitasi seni budaya tradisional	43 karya	2.22.02.1.02.0001 Pelindungan, Pengembangan, Pemanfaatan Objek Pemajuan Tradisi Budaya	Jumlah Objek Pemajuan Tradisi Budaya yang Dilakukan Pelindungan, Pengembangan dan Pemanfaatan	4 Objek	Semua Kota/Kab, Semua Kecamatan, Semua Kel/Desa	162.439.989,00	275.439.973,00	112.999.984,00	350.000.000,00	0,00	
				2.22.02.1.03 Pembinaan Lembaga Adat yang Penganutnya Lintas Daerah Kabupaten/Kota dalam 1 (satu) Daerah Provinsi	Jumlah fasilitasi lembaga adat	12 lembaga	2.22.02.1.03.0001 Pelindungan, Pengembangan, Pemanfaatan Objek Pemajuan Lembaga Adat	Jumlah Objek Pemajuan Lembaga Adat yang telah Dilakukan Pelindungan, Pengembangan dan Pemanfaatan	1 Objek	Kota Jambi, Semua Kecamatan, Semua Kel/Desa	1.800.000.000,00	1.800.000.000,00	0,00	215.000.000,00	0,00	
	2.22.03 PROGRAM PENGEMBANGAN KESENIAN TRADISIONAL	Jumlah peningkatan pelaku seni Jumlah sertifikasi SDM kebudayaan	325 5 Orang Kali													
				2.22.03.1.01 Pembinaan Kesenian yang Masyarakat Pelakunya Lintas Daerah Kabupaten/Kota	Jumlah karya yang diapresiasi	160 karya	2.22.03.1.01.0001 Peningkatan Pendidikan dan Pelatihan Sumber Daya Manusia Kesenian Tradisional	Jumlah Sumber Daya Manusia Kesenian Tradisional yang Mendapat Pendidikan dan Pelatihan (Ditingkatkan Kompetensinya)	200 Orang	Semua Kota/Kab, Semua Kecamatan, Semua Kel/Desa	1.242.893.145,00	1.314.283.305,00	71.390.160,00	980.000.000,00	0,00	
				2.22.03.1.01 Pembinaan Kesenian yang Masyarakat Pelakunya Lintas Daerah Kabupaten/Kota	Jumlah karya yang diapresiasi	160 karya	2.22.03.1.01.0003 Peningkatan Kapasitas Tata Kelola Lembaga Kesenian Tradisional	Jumlah Lembaga Kesenian Tradisional yang Ditingkatkan Kapasitasnya	53 Lembaga	Semua Kota/Kab, Semua Kecamatan, Semua Kel/Desa	1.000.000.000,00	928.609.840,00	-71.390.160,00	2.856.000.000,00	0,00	
	2.22.04 PROGRAM PEMBINAAN SEJARAH	Persentase peningkatan pelestarian sejarah lokal provinsi	21 persen													
				2.22.04.1.01 Pembinaan Sejarah Lokal Provinsi	jumlah karya tulis lokal	1 karya tulis	2.22.04.1.01.0001 Pemberdayaan Sumber Daya Manusia dan Lembaga Sejarah Lokal Provinsi	Jumlah Sumber Daya Manusia dan Lembaga Sejarah Lokal Provinsi yang Diberdayakan	40 Orang	Semua Kota/Kab, Semua Kecamatan, Semua Kel/Desa	100.000.036,00	122.648.036,00	22.648.000,00	600.000.000,00	0,00	
	2.22.05 PROGRAM PELESTARIAN DAN PENGELOLAAN CAGAR BUDAYA	Jumlah cagar budaya teregistrasi	120 Buah													



No	PROGRAM			KEGIATAN			SUB KEGIATAN				PLAFON ANGGARAN SEMENTARA (Rp)			PRAKIRAAN MAJU		KE T	
	Program	Indikator Kinerja		Kegiatan	Indikator Kinerja		Sub Kegiatan	Indikator Kinerja		Lokasi Sub Kegiatan				N+1	N+2		
		Hasil Program	Target Capaian		Keluaran Kegiatan	Target Capaian		Keluaran Sub Kegiatan	Target Capaian		Sebelum Perubahan	Setelah Perubahan	Bertambah/Berkurang				
				2.22.05.1.01 Penetapan Cagar Budaya Peringkat Provinsi	Jumlah cagar budaya terdata	1 objek	2.22.05.1.01.0001 Pendaftaran Objek Diduga Cagar Budaya	Jumlah Objek Diduga Cagar Budaya yang Didaftarkan	75 Objek	Semua Kota/Kab, Semua Kecamatan, Semua Kel/Desa	50.000.004,00	46.867.760,00	-3.132.244,00	600.000.000,00	0,0 0		
				2.22.05.1.01 Penetapan Cagar Budaya Peringkat Provinsi	Jumlah cagar budaya terdata	1 objek	2.22.05.1.01.0002 Penetapan Cagar Budaya	Jumlah Objek Cagar Budaya yang Ditetapkan	3 Objek	Semua Kota/Kab, Semua Kecamatan, Semua Kel/Desa	49.999.900,00	115.000.000,00	65.000.100,00	600.000.000,00	0,0 0		
				2.22.05.1.02 Pengelolaan Cagar Budaya Peringkat Provinsi	Jumlah TACB tingkat provinsi jambi	7 orang	2.22.05.1.02.0002 Pengembangan Cagar Budaya	Jumlah Objek Cagar Budaya yang Dikembangkan	5 Objek	Semua Kota/Kab, Semua Kecamatan, Semua Kel/Desa	99.275.000,00	113.663.738,00	14.388.738,00	600.000.000,00	0,0 0		
				2.22.05.1.02 Pengelolaan Cagar Budaya Peringkat Provinsi	Jumlah TACB tingkat provinsi jambi	7 orang	2.22.05.1.02.0004 Pembinaan dan Peningkatan Kapasitas Tenaga Pelestari Cagar Budaya	Jumlah Tenaga Pelestari Cagar Budaya yang Dibina dan Ditingkatkan Kapasitasnya	30 Orang	Semua Kota/Kab, Semua Kecamatan, Semua Kel/Desa	0,00	0,00	0,00	400.000.000,00	0,0 0		
				2.22.05.1.03 Penerbitan Izin Membawa Cagar Budaya Ke Luar Daerah Provinsi	-	-	2.22.05.1.03.0001 Penerbitan Izin membawa Cagar Budaya Ke Luar Daerah Provinsi	Jumlah Objek Cagar Budaya yang Mendapatkan Perizinan ke Luar Daerah Provinsi	1 Objek	Kota Jambi, Semua Kecamatan, Semua Kel/Desa	0,00	0,00	0,00	400.000.000,00	0,0 0		
	2.22.06 PROGRAM PENGELOLAAN PERMUSEUMAN	Persentase peningkatan kunjungan ke museum	22 persen														
				2.22.06.1.01 Pengelolaan Museum Provinsi	Jumlah kunjungan museum	51000 orang	2.22.06.1.01.0001 Pelindungan, Pengembangan, dan Pemanfaatan Koleksi Secara Terpadu	Jumlah Koleksi Museum yang Dilakukan Pelindungan, Pengembangan, dan Pemanfaatan	690 Unit	Semua Kota/Kab, Semua Kecamatan, Semua Kel/Desa	1.265.000.000,00	1.264.235.364,00	-764.636,00	1.085.000.000,00	0,0 0		
				2.22.06.1.01 Pengelolaan Museum Provinsi	Jumlah kunjungan museum	51000 orang	2.22.06.1.01.0002 Pembinaan dan Peningkatan Mutu dan Kapasitas Sumber Daya Manusia Permuseuman	Jumlah Sumber Daya Manusia Permuseuman yang Ditingkatkan Mutu dan Kapasitasnya	12 Orang	Semua Kota/Kab, Semua Kecamatan, Semua Kel/Desa	61.646.000,00	61.646.000,00	0,00	445.000.000,00	0,0 0		
				2.22.06.1.01 Pengelolaan Museum Provinsi	Jumlah kunjungan museum	51000 orang	2.22.06.1.01.0003 Peningkatan Pelayanan dan Akses Masyarakat terhadap Museum	Jumlah Pelayanan dan Akses Masyarakat terhadap Museum	0 Unit	Semua Kota/Kab, Semua Kecamatan, Semua Kel/Desa	2.127.920.000,00	2.124.435.270,00	-3.484.730,00	3.360.000.000,00	0,0 0		
				2.22.06.1.01 Pengelolaan Museum Provinsi	Jumlah kunjungan museum	51000 orang	2.22.06.1.01.0004 Penyediaan dan Pemeliharaan Sarana dan Prasarana Museum	Jumlah Sarana dan Prasarana Museum yang Tersedia	3 Unit	Kota Jambi, Semua Kecamatan, Semua Kel/Desa	491.569.818,00	609.610.902,00	118.041.084,00	385.000.000,00	0,0 0		
3.26 URUSAN PEMERINTAHAN BIDANG PARIWISATA																	
	3.26.02 PROGRAM PENINGKATAN DAYA TARIK DESTINASI PARIWISATA	Persentase peningkatan tata kelola destinasi pariwisata yang berkelanjutan	19 Persen														



No	PROGRAM			KEGIATAN			SUB KEGIATAN				PLAFON ANGGARAN SEMENTARA (Rp)			PRAKIRAAN MAJU		KE T
	Program	Indikator Kinerja		Kegiatan	Indikator Kinerja		Sub Kegiatan	Indikator Kinerja		Lokasi Sub Kegiatan				N+1	N+2	
		Hasil Program	Target Capaian		Keluaran Kegiatan	Target Capaian		Keluaran Sub Kegiatan	Target Capaian		Sebelum Perubahan	Setelah Perubahan	Bertambah/Berkurang			
				3.26.02.1.01 Pengelolaan Daya Tarik Wisata Provinsi	Jumlah DTW unggulan provinsi	4 DTW	3.26.02.1.01.0001 Penetapan Daya Tarik Wisata Unggulan Provinsi	Jumlah Lokasi Daya Tarik Wisata Unggulan Provinsi	4 Lokasi	Semua Kota/Kab, Semua Kecamatan, Semua Kel/Desa	138.121.000,00	0,00	-138.121.000,00	370.000.000,00	0,0 0	
				3.26.02.1.01 Pengelolaan Daya Tarik Wisata Provinsi	Jumlah DTW unggulan provinsi	4 DTW	3.26.02.1.01.0006 Perencanaan Daya Tarik Wisata Provinsi	Jumlah Dokumen Perencanaan Pengembangan Daya Tarik Wisata Provinsi yang sah dan legal ditetapkan Kepala Daerah	1 Dokumen	Semua Kota/Kab, Semua Kecamatan, Semua Kel/Desa	0,00	0,00	0,00	250.000.000,00	0,0 0	
				3.26.02.1.01 Pengelolaan Daya Tarik Wisata Provinsi	Jumlah DTW unggulan provinsi	4 DTW	3.26.02.1.01.0008 Peningkatan Kapasitas SDM Pengelola Daya Tarik Wisata Provinsi	Jumlah Pengelola Daya Tarik Wisata yang ditingkatkan kapasitasnya	50 Orang	Semua Kota/Kab, Semua Kecamatan, Semua Kel/Desa	0,00	0,00	0,00	0,00	0,0 0	
				3.26.02.1.02 Pengelolaan Kawasan Strategis Pariwisata Provinsi	Jumlah dokumen p erencanaa n pengemb angan kawasan strategis pariwisata provinsi	2 Dokumen	3.26.02.1.02.0001 Penetapan Kawasan Strategis Pariwisata Provinsi	Tersedianya Dokumen Penetapan Kawasan Strategis Pariwisata Provinsi	1 Dokumen	Semua Kota/Kab, Semua Kecamatan, Semua Kel/Desa	888.121.000,00	0,00	-888.121.000,00	400.000.000,00	0,0 0	
				3.26.02.1.02 Pengelolaan Kawasan Strategis Pariwisata Provinsi	Jumlah dokumen p erencanaa n pengemb angan kawasan strategis pariwisata provinsi	2 Dokumen	3.26.02.1.02.0002 Perencanaan Kawasan Strategis Pariwisata Provinsi	Tersedianya Dokumen Perencanaan Kawasan Strategis Pariwisata Provinsi	2 Dokumen	Semua Kota/Kab, Semua Kecamatan, Semua Kel/Desa	0,00	0,00	0,00	995.000.000,00	0,0 0	
				3.26.02.1.02 Pengelolaan Kawasan Strategis Pariwisata Provinsi	Jumlah dokumen p erencanaa n pengemb angan kawasan strategis pariwisata provinsi	2 Dokumen	3.26.02.1.02.0004 Peng adaan/Pemeliharaan/Re habilitasi Sarana dan Prasarana dalam Pengelolaan Kawasan Strategis Pariwisata Provinsi	Jumlah Sarana dan Prasarana yang Tersedia dan Terpelihara dalam Pengelolaan Kawasan Strategis Pariwisata Provinsi	1 Unit	Kab. Merangin, Semua Kecamatan, Semua Kel/Desa	0,00	949.966.200,00	949.966.200,00	10.300.000.000,00	0,0 0	
				3.26.02.1.02 Pengelolaan Kawasan Strategis Pariwisata Provinsi	Jumlah dokumen p erencanaa n pengemb angan kawasan strategis pariwisata provinsi	2 Dokumen	3.26.02.1.02.0009 Peningkatan Kapasitas SDM Pengelola Kawasan Strategis Pariwisata Provinsi	Jumlah Orang Pengelola Pariwisata Strategis Provinsi yang Dikembangkan	50 Orang	Semua Kota/Kab, Semua Kecamatan, Semua Kel/Desa	0,00	276.242.000,00	276.242.000,00	400.000.000,00	0,0 0	
				3.26.02.1.03 Pengelolaan Destinasi Pariwisata Provinsi	Jumlah pen ingkatan SDM tatakelola DTW	60 Peserta	3.26.02.1.03.0004 Peng adaan/Pemeliharaan/Re habilitasi Sarana dan Prasarana dalam Pengelolaan Destinasi Pariwisata Provinsi	Jumlah Sarana dan Prasarana Pengelolaan Destinasi Pariwisata Provinsi yang Tersedia dan Terpelihara	6 Unit	Semua Kota/Kab, Semua Kecamatan, Semua Kel/Desa	0,00	0,00	0,00	7.000.000.000,00	0,0 0	
				3.26.02.1.03 Pengelolaan Destinasi Pariwisata Provinsi	Jumlah pen ingkatan SDM tatakelola DTW	60 Peserta	3.26.02.1.03.0011 Penguatan Jejaring Tata Kelola Destinasi Pariwisata Tingkat Provinsi	Jumlah Kegiatan Jejaring Tata Kelola Destinasi Pariwisata	1 Lokasi	Semua Kota/Kab, Semua Kecamatan, Semua Kel/Desa	0,00	0,00	0,00	325.000.000,00	0,0 0	



No	PROGRAM			KEGIATAN			SUB KEGIATAN				PLAFON ANGGARAN SEMENTARA (Rp)			PRAKIRAAN MAJU		KE T
	Program	Indikator Kinerja		Kegiatan	Indikator Kinerja		Sub Kegiatan	Indikator Kinerja		Lokasi Sub Kegiatan				N+1	N+2	
		Hasil Program	Target Capaian		Keluaran Kegiatan	Target Capaian		Keluaran Sub Kegiatan	Target Capaian		Sebelum Perubahan	Setelah Perubahan	Bertambah/Berkurang			
				3.26.02.1.04 Penetapan Tanda Daftar Usaha Pariwisata Lintas Daerah Kab upaten/Kota dalam 1 (Satu) Daerah Provinsi	Jumlah industri pariwisata yang terdaftar dalam TDUP	50 industri	3.26.02.1.04.0006 Pembinaan dan Pengawasan untuk memastikan Kepatuhan Pelaku Usaha Melaksanakan Standar Usaha Risiko Menengah Rendah	Jumlah usaha yang dibina dan diawasi	1 Usaha	Kota Jambi, Semua Kecamatan, Semua Kel/Desa	95.996.720,00	146.675.320,00	50.678.600,00	400.000.000,00	0,00	
				3.26.02.1.04 Penetapan Tanda Daftar Usaha Pariwisata Lintas Daerah Kab upaten/Kota dalam 1 (Satu) Daerah Provinsi	Jumlah industri pariwisata yang terdaftar dalam TDUP	50 industri	3.26.02.1.04.0009 Fasilitas Pendampingan Penerbitan Perizinan Berusaha Berbasis Risiko Sektor Pariwisata dan Ekonomi Kreatif (Tingkat Risiko Menengah Tinggi)	Jumlah Industri/Usaha Pariwisata dan Ekonomi Kreatif yang Memperoleh Perizinan Berusaha Berbasis Risiko (Tingkat Menengah Tinggi)	50 Unit Usaha	Semua Kota/Kab, Semua Kecamatan, Semua Kel/Desa	42.124.280,00	6.000.000,00	-36.124.280,00	400.000.000,00	0,00	
				3.26.02.1.04 Penetapan Tanda Daftar Usaha Pariwisata Lintas Daerah Kab upaten/Kota dalam 1 (Satu) Daerah Provinsi	Jumlah industri pariwisata yang terdaftar dalam TDUP	50 industri	3.26.02.1.04.0010 Pengelolaan Investasi Pariwisata Provinsi	Jumlah Laporan Pengelolaan Investasi Pariwisata Provinsi	1 Laporan	Kab. Merangin, Semua Kecamatan, Semua Kel/Desa	0,00	0,00	0,00	400.000.000,00	0,00	
	3.26.03 PROGRAM PEMASARAN PARIWISATA	Persentase peningkatan pemasaran pariwisata	22 Persen													
				3.26.03.1.01 Pemasaran Pariwisata Dalam dan Luar Negeri Daya Tarik, Destinasi dan Kawasan Strategis Pariwisata Provinsi	jumlah pelaksanaan event	7 event	3.26.03.1.01.0001 Penguatan Promosi Melalui Media Cetak, Elektronik, dan Media Lainnya Baik Dalam dan Luar Negeri	Jumlah Dokumen Hasil Penguatan Promosi Melalui Media Cetak, Elektronik, dan Media Lainnya Baik Dalam dan Luar Negeri	7 Dokumen	Semua Kota/Kab, Semua Kecamatan, Semua Kel/Desa	454.448.630,00	1.024.448.630,00	570.000.000,00	4.300.000.000,00	0,00	
				3.26.03.1.01 Pemasaran Pariwisata Dalam dan Luar Negeri Daya Tarik, Destinasi dan Kawasan Strategis Pariwisata Provinsi	jumlah pelaksanaan event	7 event	3.26.03.1.01.0006 Fasilitas Kegiatan Pemasaran Pariwisata Baik Dalam dan Luar Negeri	Jumlah Kegiatan Pemasaran Pariwisata Baik Dalam dan Luar Negeri	1 Kegiatan	Kota Jambi, Semua Kecamatan, Semua Kel/Desa	232.500.000,00	169.500.000,00	-63.000.000,00	300.000.000,00	0,00	



No	PROGRAM			KEGIATAN			SUB KEGIATAN				PLAFON ANGGARAN SEMENTARA (Rp)			PRAKIRAAN MAJU		KE T
	Program	Indikator Kinerja		Kegiatan	Indikator Kinerja		Sub Kegiatan	Indikator Kinerja		Lokasi Sub Kegiatan				N+1	N+2	
		Hasil Program	Target Capaian		Keluaran Kegiatan	Target Capaian		Keluaran Sub Kegiatan	Target Capaian		Sebelum Perubahan	Setelah Perubahan	Bertambah/Berkurang			
	3.26.04 PROGRAM PENGEMBANGAN EKONOMI KREATIF MELALUI PEMANFAATAN DAN PERLINDUNGAN HAK KEKAYAAN INTELEKTUAL	Persentase peningkatan kualitas dan nilai tambah sektor ekonomi kreatif	22 Persen													
				3.26.04.1.01 Penyediaan Sarana dan Prasarana Kota Kreatif	Jumlah dokumen pendukung kota kreatif	1 dokumen	3.26.04.1.01.0003 Koordinasi dan Sinkronisasi Pengembangan Ruang Kreasi dan Jaringan Orang Kreatif	Jumlah Laporan Hasil Koordinasi dan Sinkronisasi Pengembangan Ruang Kreasi dan Jaringan Orang Kreatif	1 Laporan	Kota Jambi, Semua Kecamatan, Semua Kel/Desa	0,00	0,00	0,00	400.000.000,00	0,00	
				3.26.04.1.01 Penyediaan Sarana dan Prasarana Kota Kreatif	Jumlah dokumen pendukung kota kreatif	1 dokumen	3.26.04.1.01.0005 Koordinasi dan Sinkronisasi Peningkatan Usaha Kreatif Terutama bagi Usaha Pemula	Jumlah Laporan Hasil Koordinasi dan Sinkronissi Peningkatan Usaha Kreatif Terutama bagi Usaha Pemula	1 Laporan	Kab. Merangin, Semua Kecamatan, Semua Kel/Desa	0,00	0,00	0,00	315.000.000,00	0,00	
				3.26.04.1.01 Penyediaan Sarana dan Prasarana Kota Kreatif	Jumlah dokumen pendukung kota kreatif	1 dokumen	3.26.04.1.01.0006 Perluasan Pasar Produk Kreatif Baik di Pasar Ekspor maupun Pasar Domestik	Jumlah dokumen promosi yang dilakukan dalam rangka Perluasan Akses Pasar Produk Kreatif Baik Pasar Ekspor dan Pasar Domestik	1 Dokumen	Semua Kota/Kab, Semua Kecamatan, Semua Kel/Desa	0,00	0,00	0,00	500.000.000,00	0,00	
				3.26.04.1.02 Pengembangan Ekosistem Ekonomi Kreatif	Jumlah dokumen analisa ekraf	1 dokumen	3.26.04.1.02.0005 Pengembangan Sistem Pemasaran	Jumlah Dokumen Hasil Pengembangan Sistem Pemasaran Ekonomi Kreatif	3 Dokumen	Kab. Bungo, Semua Kecamatan, Semua Kel/Desa	107.275.265,00	127.275.265,00	20.000.000,00	465.000.000,00	0,00	
				3.26.04.1.02 Pengembangan Ekosistem Ekonomi Kreatif	Jumlah dokumen analisa ekraf	1 dokumen	3.26.04.1.02.0013 Fasilitasi Kekayaan Intelektual	Jumlah orang yang mendapatkan konsultasi kekayaan intelektual	1 Orang	Kab. Kerinci, Semua Kecamatan, Semua Kel/Desa	50.000.000,00	40.000.000,00	-10.000.000,00	290.000.000,00	0,00	
				3.26.04.1.02 Pengembangan Ekosistem Ekonomi Kreatif	Jumlah dokumen analisa ekraf	1 dokumen	3.26.04.1.02.0017 Penyusunan Rencana Aksi Pengembangan Ekonomi Kreatif Daerah	Jumlah Dokumen Rencana Aksi Pengembangan Ekonomi Kreatif Daerah	1 Dokumen	Semua Kota/Kab, Semua Kecamatan, Semua Kel/Desa	0,00	0,00	0,00	290.000.000,00	0,00	
	3.26.05 PROGRAM PENGEMBANGAN SUMBER DAYA PARIWISATA DAN EKONOMI KREATIF	Persentase peningkatan kualitas SDM pariwisata dan ekonomi kreatif	22 Persen													



No	PROGRAM			KEGIATAN			SUB KEGIATAN				PLAFON ANGGARAN SEMENTARA (Rp)			PRAKIRAAN MAJU		KE T
	Program	Indikator Kinerja		Kegiatan	Indikator Kinerja		Sub Kegiatan	Indikator Kinerja		Lokasi Sub Kegiatan				N+1	N+2	
		Hasil Program	Target Capaian		Keluaran Kegiatan	Target Capaian		Keluaran Sub Kegiatan	Target Capaian		Sebelum Perubahan	Setelah Perubahan	Bertambah/Berkurang			
				3.26.05.1.01 Pelaksanaan Peningkatan Kapasitas Sumber Daya Manusia Pariwisata dan Ekonomi Kreatif Tingkat Lanjutan	jumlah fasilitasi standarisasi kompetensi profesi	70 orang	3.26.05.1.01.0008 Fasilitasi Proses Kreasi, Produksi, Distribusi Konsumsi, dan Konservasi Ekonomi Kreatif	Jumlah Laporan Hasil Fasilitasi Proses Kreasi, Produksi, Distribusi Konsumsi, dan Konservasi Ekonomi Kreatif	1 Laporan	Kab. Batanghari, Semua Kecamatan, Semua Kel/Desa	0,00	0,00	0,00	995.000.000,00	0,00	
				3.26.05.1.01 Pelaksanaan Peningkatan Kapasitas Sumber Daya Manusia Pariwisata dan Ekonomi Kreatif Tingkat Lanjutan	jumlah fasilitasi standarisasi kompetensi profesi	70 orang	3.26.05.1.01.0011 Pendampingan penciptaan produk kreatif (inkubasi)	Jumlah produk kreatif	1 Laporan	Semua Kota/Kab, Semua Kecamatan, Semua Kel/Desa	0,00	0,00	0,00	995.000.000,00	0,00	
				3.26.05.1.01 Pelaksanaan Peningkatan Kapasitas Sumber Daya Manusia Pariwisata dan Ekonomi Kreatif Tingkat Lanjutan	jumlah fasilitasi standarisasi kompetensi profesi	70 orang	3.26.05.1.01.0014 Pemberdayaan dan Pembinaan Masyarakat untuk Pengembangan Pariwisata	Jumlah Masyarakat yang memperoleh Pemberdayaan dan Pembinaan Masyarakat untuk pengembangan pariwisata	1 Orang	Kab. Kerinci, Semua Kecamatan, Semua Kel/Desa	0,00	0,00	0,00	650.000.000,00	0,00	
				3.26.05.1.01 Pelaksanaan Peningkatan Kapasitas Sumber Daya Manusia Pariwisata dan Ekonomi Kreatif Tingkat Lanjutan	jumlah fasilitasi standarisasi kompetensi profesi	70 orang	3.26.05.1.01.0014 Pemberdayaan dan Pembinaan Masyarakat untuk Pengembangan Pariwisata	Jumlah Masyarakat yang memperoleh Pemberdayaan dan Pembinaan Masyarakat untuk pengembangan pariwisata	2 Orang	Kab. Bungo, Semua Kecamatan, Semua Kel/Desa	0,00	0,00	0,00	400.000.000,00	0,00	
				3.26.05.1.01 Pelaksanaan Peningkatan Kapasitas Sumber Daya Manusia Pariwisata dan Ekonomi Kreatif Tingkat Lanjutan	jumlah fasilitasi standarisasi kompetensi profesi	70 orang	3.26.05.1.01.0017 Pengembangan Kompetensi Sumber Daya Manusia Ekonomi Kreatif	Jumlah SDM Ekonomi Kreatif yang mendapat Fasilitasi Pengembangan Kompetensi Sumber Daya Manusia Ekonomi Kreatif	1 Dokumen	Semua Kota/Kab, Semua Kecamatan, Semua Kel/Desa	0,00	0,00	0,00	995.000.000,00	0,00	



No	PROGRAM			KEGIATAN			SUB KEGIATAN				PLAFON ANGGARAN SEMENTARA (Rp)			PRAKIRAAN MAJU		KE T	
	Program	Indikator Kinerja		Kegiatan	Indikator Kinerja		Sub Kegiatan	Indikator Kinerja		Lokasi Sub Kegiatan				N+1	N+2		
		Hasil Program	Target Capaian		Keluaran Kegiatan	Target Capaian		Keluaran Sub Kegiatan	Target Capaian		Sebelum Perubahan	Setelah Perubahan	Bertambah/Berkurang				
				3.26.05.1.02 Pengembangan Kapasitas Pelaku Ekonomi Kreatif	Jumlah fasilitasi manajemen pemasaran bagi pelaku ekraf	80 orang	3.26.05.1.02.0001 Pelatihan, Bimbingan Teknis, dan Pendampingan Ekonomi Kreatif	Jumlah Orang yang mengikuti Pelatihan, Bimbingan Teknis, dan Pendampingan Ekonomi Kreatif	45 Orang	Semua Kota/Kab, Semua Kecamatan, Semua Kel/Desa	74.000.000,00	64.000.000,00	-10.000.000,00	900.000.000,00	0,00		
	2.23 URUSAN PEMERINTAHAN BIDANG PERPUSTAKAAN																
	2.23.01 PROGRAM PENUNJANG URUSAN PEMERINTAHAN DAERAH PROVINSI	Nilai SAKIP	BB Nilai														
				2.23.01.1.01 Perencanaan, Penganggaran, dan Evaluasi Kinerja Perangkat Daerah	Persentase peningkatan laporan	100 %	2.23.01.1.01.0007 Evaluasi Kinerja Perangkat Daerah	Jumlah Laporan Evaluasi Kinerja Perangkat Daerah	1 Laporan	Semua Kota/Kab, Semua Kecamatan, Semua Kel/Desa	21.921.000,00	21.921.000,00	0,00	75.000.000,00	0,00		
				2.23.01.1.02 Administrasi Keuangan Perangkat Daerah	Persentase peningkatan kinerja ASN	100 %	2.23.01.1.02.0001 Penyediaan Gaji dan Tunjangan ASN	Jumlah Orang yang Menerima Gaji dan Tunjangan ASN	90 Orang/ Bulan	Kota Jambi, Danau Sipin, Sungai Putri	12.585.950.128,00	12.809.820.388,00	223.870.260,00	13.528.000.000,00	0,00		
				2.23.01.1.02 Administrasi Keuangan Perangkat Daerah	Persentase peningkatan kinerja ASN	100 %	2.23.01.1.02.0002 Penyediaan Administrasi Pelaksanaan Tugas ASN	Jumlah Dokumen Hasil Penyediaan Administrasi Pelaksanaan Tugas ASN	1 Dokumen	Kota Jambi, Danau Sipin, Sungai Putri	294.360.000,00	293.987.500,00	-372.500,00	293.000.000,00	0,00		
				2.23.01.1.05 Administrasi Kepegawaian Perangkat Daerah	Persentase terlaksananya administrasi umum	100 %	2.23.01.1.05.0002 Pengadaan Pakaian Dinas Beserta Atribut Kelengkapannya	Jumlah Paket Pakaian Dinas Beserta Atribut Kelengkapannya	135 Paket	Kota Jambi, Danau Sipin, Sungai Putri	0,00	0,00	0,00	87.750.000,00	0,00		
				2.23.01.1.05 Administrasi Kepegawaian Perangkat Daerah	Persentase terlaksananya administrasi umum	100 %	2.23.01.1.05.0009 Pendidikan dan Pelatihan Pegawai Berdasarkan Tugas dan Fungsi	Jumlah Pegawai Berdasarkan Tugas dan Fungsi yang Mengikuti Pendidikan dan Pelatihan	22 Orang	Kota Jambi, Danau Sipin, Sungai Putri	0,00	11.000.000,00	11.000.000,00	70.000.000,00	0,00		
	2.23 URUSAN PEMERINTAHAN BIDANG XX																
				2.23.01.1.05 Administrasi Kepegawaian Perangkat Daerah	Persentase terlaksananya administrasi umum	100 %	2.23.01.1.05.0009 Pendidikan dan Pelatihan Pegawai Berdasarkan Tugas dan Fungsi	Jumlah Pegawai Berdasarkan Tugas dan Fungsi yang Mengikuti Pendidikan dan Pelatihan	22 Orang	Kota Jambi, Danau Sipin, Sungai Putri	9.000.000,00	0,00	-9.000.000,00	0,00	0,00		
	2.23 URUSAN PEMERINTAHAN BIDANG PERPUSTAKAAN																
				2.23.01.1.06 Administrasi Umum Perangkat Daerah	Persentase terlaksananya administrasi umum	100 %	2.23.01.1.06.0001 Penyediaan Komponen Instalasi Listrik/Penerangan Bangunan Kantor	Jumlah Paket Komponen Instalasi Listrik/Penerangan Bangunan Kantor yang Disediakan	1 Paket	Kota Jambi, Danau Sipin, Sungai Putri	6.000.000,00	5.563.704,00	-436.296,00	25.000.000,00	0,00		
				2.23.01.1.06 Administrasi Umum Perangkat Daerah	Persentase terlaksananya administrasi umum	100 %	2.23.01.1.06.0002 Penyediaan Peralatan dan Perlengkapan Kantor	Jumlah Paket Peralatan dan Perlengkapan Kantor yang Disediakan	1 Paket	Kota Jambi, Danau Sipin, Sungai Putri	23.999.000,00	23.999.000,00	0,00	84.000.000,00	0,00		



No	PROGRAM			KEGIATAN			SUB KEGIATAN				PLAFON ANGGARAN SEMENTARA (Rp)			PRAKIRAAN MAJU		KE T
	Program	Indikator Kinerja		Kegiatan	Indikator Kinerja		Sub Kegiatan	Indikator Kinerja		Lokasi Sub Kegiatan				N+1	N+2	
		Hasil Program	Target Capaian		Keluaran Kegiatan	Target Capaian		Keluaran Sub Kegiatan	Target Capaian		Sebelum Perubahan	Setelah Perubahan	Bertambah/Berkurang			
				2.23.01.1.06 Administrasi Umum Perangkat Daerah	Persentase terlaksanan ya administ rasi umum	100 %	2.23.01.1.06.0004 Penyediaan Bahan Logistik Kantor	Jumlah Paket Bahan Logistik Kantor yang Disediakan	1 Paket	Kota Jambi, Danau Sipin, Sungai Putri	41.300.000,00	40.800.000,00	-500.000,00	47.000.000,00	0,0 0	
				2.23.01.1.06 Administrasi Umum Perangkat Daerah	Persentase terlaksanan ya administ rasi umum	100 %	2.23.01.1.06.0005 Penyediaan Barang Cetakan dan Penggandaan	Jumlah Paket Barang Cetakan dan Penggandaan yang Disediakan	1 Paket	Kota Jambi, Danau Sipin, Sungai Putri	50.000.000,00	49.999.710,00	-290,00	78.000.000,00	0,0 0	
				2.23.01.1.06 Administrasi Umum Perangkat Daerah	Persentase terlaksanan ya administ rasi umum	100 %	2.23.01.1.06.0006 Penyediaan Bahan Bacaan dan Peraturan Perundang-Undangan	Jumlah Dokumen Bahan Bacaan dan Peraturan Perundang-Undangan yang Disediakan	14 Dokumen	Kota Jambi, Danau Sipin, Sungai Putri	5.209.776,00	5.207.778,00	-1.998,00	14.000.000,00	0,0 0	
				2.23.01.1.06 Administrasi Umum Perangkat Daerah	Persentase terlaksanan ya administ rasi umum	100 %	2.23.01.1.06.0009 Penyelenggaraan Rapat Koordinasi dan Konsultasi SKPD	Jumlah Laporan Penyelenggaraan Rapat Koordinasi dan Konsultasi SKPD	120 Laporan	Semua Kota/Kab, Semua Kecamatan, Semua Kel/Desa	151.785.908,00	151.656.471,00	-129.437,00	326.000.000,00	0,0 0	
				2.23.01.1.07 Pengadaan Barang Milik Daerah Penunjang Urusan Pemerintah Daerah	Persentase terlaksanan ya administ rasi umum	100 %	2.23.01.1.07.0010 Pengadaan Sarana dan Prasarana Gedung Kantor atau Bangunan Lainnya	Jumlah Unit Sarana dan Prasarana Gedung Kantor atau Bangunan Lainnya yang Disediakan	30 Unit	Kota Jambi, Danau Sipin, Sungai Putri	0,00	0,00	0,00	500.000.000,00	0,0 0	
				2.23.01.1.08 Penyediaan Jasa Penunjang Urusan Pem erintahan Daerah	Persentase terlaksanan ya administ rasi umum	100 %	2.23.01.1.08.0002 Penyediaan Jasa Komunikasi, Sumber Daya Air dan Listrik	Jumlah Laporan Penyediaan Jasa Komunikasi, Sumber Daya Air dan Listrik yang Disediakan	12 Laporan	Kota Jambi, Danau Sipin, Sungai Putri	300.798.000,00	300.798.000,00	0,00	260.000.000,00	0,0 0	
				2.23.01.1.08 Penyediaan Jasa Penunjang Urusan Pem erintahan Daerah	Persentase terlaksanan ya administ rasi umum	100 %	2.23.01.1.08.0004 Penyediaan Jasa Pelayanan Umum Kantor	Jumlah Laporan Penyediaan Jasa Pelayanan Umum Kantor yang Disediakan	12 Laporan	Kota Jambi, Danau Sipin, Sungai Putri	138.000.000,00	137.630.521,00	-369.479,00	112.000.000,00	0,0 0	
				2.23.01.1.09 Pemeliharaaa n Barang Milik Daerah Penunjang Urusan Pem erintahan Daerah	Persentase terlaksanan ya administ rasi umum	100 %	2.23.01.1.09.0001 Penyediaan Jasa Pemeliharaan, Biaya Pemeliharaan dan Pajak Kendaraan Perorangan Dinas atau Kendaraan Dinas Jabatan	Jumlah Kendaraan Perorangan Dinas atau Kendaraan Dinas Jabatan yang Dipelihara dan Dibayarkan Pajaknya	1 Unit	Kota Jambi, Danau Sipin, Sungai Putri	39.240.000,00	39.240.000,00	0,00	42.000.000,00	0,0 0	
				2.23.01.1.09 Pemeliharaaa n Barang Milik Daerah Penunjang Urusan Pem erintahan Daerah	Persentase terlaksanan ya administ rasi umum	100 %	2.23.01.1.09.0002 Penyediaan Jasa Pemeliharaan, Biaya Pemeliharaan, Pajak dan Perizinan Kendaraan Dinas Operasional atau Lapangan	Jumlah Kendaraan Dinas Operasional atau Lapangan yang Dipelihara dan Dibayarkan Pajak dan Perizinannya	52 Unit	Kota Jambi, Danau Sipin, Sungai Putri	309.212.000,00	309.212.000,00	0,00	319.000.000,00	0,0 0	



No	PROGRAM			KEGIATAN			SUB KEGIATAN				PLAFON ANGGARAN SEMENTARA (Rp)			PRAKIRAAN MAJU		KE T
	Program	Indikator Kinerja		Kegiatan	Indikator Kinerja		Sub Kegiatan	Indikator Kinerja		Lokasi Sub Kegiatan				N+1	N+2	
		Hasil Program	Target Capaian		Keluaran Kegiatan	Target Capaian		Keluaran Sub Kegiatan	Target Capaian		Sebelum Perubahan	Setelah Perubahan	Bertambah/Berkurang			
				2.23.01.1.09 Pemeliharaan Barang Milik Daerah Penunjang Urusan Pemerintahan Daerah	Persentase terlaksananya administrasi umum	100 %	2.23.01.1.09.0006 Pemeliharaan Peralatan dan Mesin Lainnya	Jumlah Peralatan dan Mesin Lainnya yang Dipelihara	354 Unit	Kota Jambi, Danau Sipin, Sungai Putri	36.000.000,00	35.810.000,00	-190.000,00	87.000.000,00	0,00	
				2.23.01.1.09 Pemeliharaan Barang Milik Daerah Penunjang Urusan Pemerintahan Daerah	Persentase terlaksananya administrasi umum	100 %	2.23.01.1.09.0009 Pemeliharaan/Rehabilitasi Gedung Kantor dan Bangunan Lainnya	Jumlah Gedung Kantor dan Bangunan Lainnya yang Dipelihara/Direhabilitasi	2 Unit	Kota Jambi, Danau Sipin, Sungai Putri	154.415.000,00	154.415.000,00	0,00	1.000.000.000,00	0,00	
	2.23.02 PROGRAM PEMBINAAN PERPUSTAKAAN	Indeks pembangunan literasi masyarakat Nilai tingkat kegemaran membaca masyarakat	24.50 75.30 persen													
				2.23.02.1.01 Pengelolaan Perpustakaan Tingkat Daerah Provinsi	Persentase pengelolaan perpustakaan provinsi	100 %	2.23.02.1.01.0004 Pembinaan Perpustakaan pada Satuan Pendidikan Menengah dan Pendidikan Khusus di Seluruh Wilayah Provinsi sesuai dengan Standar Nasional Perpustakaan	Jumlah Perpustakaan pada satuan Pendidikan menengah atas dan Pendidikan khusus yang Dibina sesuai kewenangan Provinsi dalam mewujudkan Standar Nasional Perpustakaan	16 Perpustakaan	Semua Kota/Kab, Semua Kecamatan, Semua Kel/Desa	0,00	0,00	0,00	70.070.000,00	0,00	
				2.23.02.1.01 Pengelolaan Perpustakaan Tingkat Daerah Provinsi	Persentase pengelolaan perpustakaan provinsi	100 %	2.23.02.1.01.0006 Peningkatan Kapasitas Tenaga Perpustakaan dan Pustakawan Tingkat Daerah Provinsi	Jumlah tenaga perpustakaan yang Ditingkatkan Kapasitasnya dan Mendapat sertifikasi Tenaga Perpustakaan dan Pustakawan Tingkat Daerah Provinsi	65 Orang	Semua Kota/Kab, Semua Kecamatan, Semua Kel/Desa	0,00	0,00	0,00	256.436.400,00	0,00	
				2.23.02.1.01 Pengelolaan Perpustakaan Tingkat Daerah Provinsi	Persentase pengelolaan perpustakaan provinsi	100 %	2.23.02.1.01.0007 Pengembangan Layanan Perpustakaan Rujukan Tingkat Daerah Provinsi	Jumlah Layanan Perpustakaan Rujukan Tingkat Daerah Provinsi yang Dikembangkan Melalui Peningkatan Koleksi	61 Layanan	Semua Kota/Kab, Semua Kecamatan, Semua Kel/Desa	293.499.964,00	293.499.964,00	0,00	324.000.000,00	0,00	
				2.23.02.1.01 Pengelolaan Perpustakaan Tingkat Daerah Provinsi	Persentase pengelolaan perpustakaan provinsi	100 %	2.23.02.1.01.0009 Pengelolaan dan Pengembangan Bahan Pustaka	Jumlah Bahan Perpustakaan yang Dikelola dan Dikembangkan untuk Mewujudkan Keberagaman Koleksi Perpustakaan	1250 Eksemplar	Semua Kota/Kab, Semua Kecamatan, Semua Kel/Desa	20.999.872,00	20.999.872,00	0,00	220.000.000,00	0,00	
				2.23.02.1.01 Pengelolaan Perpustakaan Tingkat Daerah Provinsi	Persentase pengelolaan perpustakaan provinsi	100 %	2.23.02.1.01.0015 Pengembangan dan Pemeliharaan Layanan Perpustakaan Elektronik	Jumlah perpustakaan elektronik yang dikembangkan dan dipelihara dengan Manajemen Layanan TIK	1 Perpustakaan	Semua Kota/Kab, Semua Kecamatan, Semua Kel/Desa	21.000.020,00	21.000.020,00	0,00	45.000.000,00	0,00	



No	PROGRAM			KEGIATAN			SUB KEGIATAN				PLAFON ANGGARAN SEMENTARA (Rp)			PRAKIRAAN MAJU		KE T	
	Program	Indikator Kinerja		Kegiatan	Indikator Kinerja		Sub Kegiatan	Indikator Kinerja		Lokasi Sub Kegiatan				N+1	N+2		
		Hasil Program	Target Capaian		Keluaran Kegiatan	Target Capaian		Keluaran Sub Kegiatan	Target Capaian		Sebelum Perubahan	Setelah Perubahan	Bertambah/Berkurang				
				2.23.02.1.01 Pengelolaan Perpustakaa n Tingkat Daerah Provinsi	Persentase pengelolaa n perpusta kaan provinsi	100 %	2.23.02.1.01.0016 Penyusunan Data dan Informasi Perpustakaan	Jumlah Data dan informasi Perpustakaan	3 Dokumen	Semua Kota/Kab, Semua Kecamatan, Semua Kel/Desa	0,00	0,00	0,00	141.700.000,00	0,0 0		
				2.23.02.1.02 Pembudaya an Gemar Membaca Tingkat Daerah Provinsi	Persentase tingkat gemar membaca Provinsi Jambi	40,5 %	2.23.02.1.02.0001 Sosialisasi Budaya Baca dan Literasi pada Satuan Pendidikan Tingkat Menengah dan Pendidikan Khusus serta Masyarakat	Jumlah Lokus Pembudayaan Kegemaran Membaca dan Literasi pada Pendidikan Tingkat Menengah dan Pendidikan Khusus	2 Lokus	Semua Kota/Kab, Semua Kecamatan, Semua Kel/Desa	0,00	0,00	0,00	244.500.000,00	0,0 0		
				2.23.02.1.02 Pembudaya an Gemar Membaca Tingkat Daerah Provinsi	Persentase tingkat gemar membaca Provinsi Jambi	40,5 %	2.23.02.1.02.0003 Pemberian Penghargaan Gerakan Budaya Gemar Membaca	Jumlah orang yang Mendapatkan Penghargaan Gerakan Budaya Gemar Membaca	24 Orang	Semua Kota/Kab, Semua Kecamatan, Semua Kel/Desa	0,00	0,00	0,00	119.402.280,00	0,0 0		
				2.23.02.1.02 Pembudaya an Gemar Membaca Tingkat Daerah Provinsi	Persentase tingkat gemar membaca Provinsi Jambi	40,5 %	2.23.02.1.02.0004 Pengembangan Literasi Berbasis Inklusi Sosial	Jumlah Layanan Perpustakaan Berbasis Inklusi Sosial di Wilayah Provinsi yang Dikembangkan	28 Perpustak aan	Semua Kota/Kab, Semua Kecamatan, Semua Kel/Desa	172.000.000,00	172.000.000,00	0,00	438.000.000,00	0,0 0		
				2.23.02.1.02 Pembudaya an Gemar Membaca Tingkat Daerah Provinsi	Persentase tingkat gemar membaca Provinsi Jambi	40,5 %	2.23.02.1.02.0006 Pemilihan Duta Baca/Bunda Baca/Bunda Literasi Tingkat Daerah Provinsi	Jumlah Duta Baca/Bunda Baca/Bunda Literasi Tingkat Daerah Provinsi yang dipilih dan didukung kegiatannya	1 Orang	Semua Kota/Kab, Semua Kecamatan, Semua Kel/Desa	0,00	0,00	0,00	0,00	0,0 0		
2.24 URUSAN PEMERINTAHAN BIDANG KEARSIPAN																	
	2.24.02 PROGRAM PEN GELOLAAN ARSIP	Predikat Pengawasan Kearsipan	BB Predikat														
				2.24.02.1.01 Pengelolaan Arsip Dinamis Provinsi	Persentase pengelolaa n arsip dinamis	100 %	2.24.02.1.01.0004 Penyusutan Arsip Dinamis	Jumlah arsip dinamis yang telah disusutkan	27 Arsip	Semua Kota/Kab, Semua Kecamatan, Semua Kel/Desa	33.963.000,00	33.963.000,00	0,00	220.000.000,00	0,0 0		
				2.24.02.1.01 Pengelolaan Arsip Dinamis Provinsi	Persentase pengelolaa n arsip dinamis	100 %	2.24.02.1.01.0006 Penciptaan dan Pemeliharaan Arsip Dinamis	Jumlah Daftar Arsip Dinamis	231 Arsip	Semua Kota/Kab, Semua Kecamatan, Semua Kel/Desa	42.038.000,00	42.041.636,00	3.636,00	50.000.000,00	0,0 0		
				2.24.02.1.02 Pengelolaan Arsip Statis Daerah Provinsi	Persentase peningkata n pengelola an arsip statis	100 %	2.24.02.1.02.0005 Akuisisi Arsip Statis	Jumlah Arsip Statis yang dilakukan Akuisisi	250 Arsip	Semua Kota/Kab, Semua Kecamatan, Semua Kel/Desa	152.661.000,00	152.661.000,00	0,00	251.000.000,00	0,0 0		



No	PROGRAM			KEGIATAN			SUB KEGIATAN				PLAFON ANGGARAN SEMENTARA (Rp)			PRAKIRAAN MAJU		KE T
	Program	Indikator Kinerja		Kegiatan	Indikator Kinerja		Sub Kegiatan	Indikator Kinerja		Lokasi Sub Kegiatan				N+1	N+2	
		Hasil Program	Target Capaian		Keluaran Kegiatan	Target Capaian		Keluaran Sub Kegiatan	Target Capaian		Sebelum Perubahan	Setelah Perubahan	Bertambah/Berkurang			
				2.24.02.1.03 Pengelolaan Simpul Jaringan dalam Sistem Informasi Kearsipan Nasional Tingkat Provinsi	Persentase arsip yang dikelola dalam SIKN dan JIKN	100 %	2.24.02.1.03.0001 Penyediaan Informasi, Akses dan Layanan Kearsipan Tingkat Daerah Provinsi Melalui JIKN	Jumlah Layanan Penyediaan Informasi, Akses dan Layanan Kearsipan Tingkat Daerah Provinsi Melalui JIKN	350 Pengguna	Semua Kota/Kab, Semua Kecamatan, Semua Kel/Desa	21.376.000,00	21.376.000,00	0,00	120.000.000,00	0,00	
				2.24.02.1.03 Pengelolaan Simpul Jaringan dalam Sistem Informasi Kearsipan Nasional Tingkat Provinsi	Persentase arsip yang dikelola dalam SIKN dan JIKN	100 %	2.24.02.1.03.0002 Pemberdayaan Kapasitas Unit Kearsipan dan Lembaga Kearsipan Daerah Provinsi	Jumlah Laporan Hasil Pemberdayaan Kapasitas Unit Kearsipan dan Lembaga Kearsipan Daerah Provinsi	1 Laporan	Semua Kota/Kab, Semua Kecamatan, Semua Kel/Desa	93.962.000,00	393.958.364,00	299.996.364,00	285.000.000,00	0,00	
3.25 URUSAN PEMERINTAHAN BIDANG KELAUTAN DAN PERIKANAN																
	3.25.01 PROGRAM PENUNJANG URUSAN PEMERINTAHAN DAERAH PROVINSI	Nilai Sakip	AA Indeks													
				3.25.01.1.01 Perencanaan, Penganggaran, dan Evaluasi Kinerja Perangkat Daerah	Tersusnya Dokumen Perencanaan dan kinerja dinas Kelautan dan Perikanan	2 Laporan	3.25.01.1.01.0001 Penyusunan Dokumen Perencanaan Perangkat Daerah	Jumlah Dokumen Perencanaan Perangkat Daerah	2 Dokumen	Semua Kota/Kab, Semua Kecamatan, Semua Kel/Desa	144.376.500,00	179.899.600,00	35.523.100,00	280.000.000,00	0,00	
				3.25.01.1.01 Perencanaan, Penganggaran, dan Evaluasi Kinerja Perangkat Daerah	Tersusnya Dokumen Perencanaan dan kinerja dinas Kelautan dan Perikanan	2 Laporan	3.25.01.1.01.0002 Koordinasi dan Penyusunan Dokumen RKA- SKPD	Jumlah Dokumen RKA-SKPD dan Laporan Hasil Koordinasi Penyusunan Dokumen RKA-SKPD	2 Dokumen	Semua Kota/Kab, Semua Kecamatan, Semua Kel/Desa	0,00	0,00	0,00	75.000.000,00	0,00	
				3.25.01.1.01 Perencanaan, Penganggaran, dan Evaluasi Kinerja Perangkat Daerah	Tersusnya Dokumen Perencanaan dan kinerja dinas Kelautan dan Perikanan	2 Laporan	3.25.01.1.01.0006 Koordinasi dan Penyusunan Laporan Capaian Kinerja dan Ikhtisar Realisasi Kinerja SKPD	Jumlah Laporan Capaian Kinerja dan Ikhtisar Realisasi Kinerja SKPD dan Laporan Hasil Koordinasi Penyusunan Laporan Capaian Kinerja dan Ikhtisar Realisasi Kinerja SKPD	10 Laporan	Semua Kota/Kab, Semua Kecamatan, Semua Kel/Desa	75.867.000,00	157.831.200,00	81.964.200,00	210.000.000,00	0,00	



No	PROGRAM			KEGIATAN			SUB KEGIATAN				PLAFON ANGGARAN SEMENTARA (Rp)			PRAKIRAAN MAJU		KE T
	Program	Indikator Kinerja		Kegiatan	Indikator Kinerja		Sub Kegiatan	Indikator Kinerja		Lokasi Sub Kegiatan				N+1	N+2	
		Hasil Program	Target Capaian		Keluaran Kegiatan	Target Capaian		Keluaran Sub Kegiatan	Target Capaian		Sebelum Perubahan	Setelah Perubahan	Bertambah/Berkurang			
				3.25.01.1.01 Perencanaaan, Penganggaran, dan Evaluasi Kinerja Perangkat Daerah	Tersusunnya Dokumen Perencanaan dan kinerja dinas Kelautan dan Perikanan	2 Laporan	3.25.01.1.01.0007 Evaluasi Kinerja Perangkat Daerah	Jumlah Laporan Evaluasi Kinerja Perangkat Daerah	1 Laporan	Semua Kota/Kab, Semua Kecamatan, Semua Kel/Desa	167.000.000,00	304.851.300,00	137.851.300,00	520.000.000,00	0,00	
				3.25.01.1.02 Administrasi Keuangan Perangkat Daerah	Terkelola administrasi umum pada dinas kelautan dan perikanan	12 Bulan	3.25.01.1.02.0001 Penyediaan Gaji dan Tunjangan ASN	Jumlah Orang yang Menerima Gaji dan Tunjangan ASN	156 Orang/Bulan	Semua Kota/Kab, Semua Kecamatan, Semua Kel/Desa	20.200.985.041,00	20.542.766.707,00	341.781.666,00	26.716.362.074,00	0,00	
				3.25.01.1.02 Administrasi Keuangan Perangkat Daerah	Terkelola administrasi umum pada dinas kelautan dan perikanan	12 Bulan	3.25.01.1.02.0002 Penyediaan Administrasi Pelaksanaan Tugas ASN	Jumlah Dokumen Hasil Penyediaan Administrasi Pelaksanaan Tugas ASN	1 Dokumen	Semua Kota/Kab, Semua Kecamatan, Semua Kel/Desa	330.960.000,00	298.598.400,00	-32.361.600,00	610.000.000,00	0,00	
				3.25.01.1.03 Administrasi Barang Milik Daerah pada Perangkat Daerah	Tersusunnya laporan keuangan	100 %	3.25.01.1.03.0001 Penyusunan Perencanaan Kebutuhan Barang Milik Daerah SKPD	Jumlah Rencana Kebutuhan Barang Milik Daerah SKPD	1 Dokumen	Semua Kota/Kab, Semua Kecamatan, Semua Kel/Desa	0,00	0,00	0,00	50.000.000,00	0,00	
				3.25.01.1.03 Administrasi Barang Milik Daerah pada Perangkat Daerah	Tersusunnya laporan keuangan	100 %	3.25.01.1.03.0006 Penatausahaan Barang Milik Daerah pada SKPD	Jumlah Laporan Penatausahaan Barang Milik Daerah pada SKPD	2 Laporan	Semua Kota/Kab, Semua Kecamatan, Semua Kel/Desa	54.000.000,00	162.722.400,00	108.722.400,00	150.000.000,00	0,00	
				3.25.01.1.05 Administrasi Kepegawaian Perangkat Daerah	Terlaksananya disiplin ASN Dinas Kelautan dan Perikanan	1 Tahun	3.25.01.1.05.0002 Pengadaan Pakaian Dinas Beserta Atribut Kelengkapannya	Jumlah Paket Pakaian Dinas Beserta Atribut Kelengkapan	325 Paket	Semua Kota/Kab, Semua Kecamatan, Semua Kel/Desa	0,00	0,00	0,00	250.000.000,00	0,00	
				3.25.01.1.05 Administrasi Kepegawaian Perangkat Daerah	Terlaksananya disiplin ASN Dinas Kelautan dan Perikanan	1 Tahun	3.25.01.1.05.0009 Pendidikan dan Pelatihan Pegawai Berdasarkan Tugas dan Fungsi	Jumlah Pegawai Berdasarkan Tugas dan Fungsi yang Mengikuti Pendidikan dan Pelatihan	20 Orang	Semua Kota/Kab, Semua Kecamatan, Semua Kel/Desa	0,00	18.000.000,00	18.000.000,00	100.000.000,00	0,00	
				3.25.01.1.05 Administrasi Kepegawaian Perangkat Daerah	Terlaksananya disiplin ASN Dinas Kelautan dan Perikanan	1 Tahun	3.25.01.1.05.0010 Sosialisasi Peraturan Perundang-Undangan	Jumlah Orang yang Mengikuti Sosialisasi Peraturan Perundang-Undangan	200 Orang	Semua Kota/Kab, Semua Kecamatan, Semua Kel/Desa	90.190.000,00	129.887.200,00	39.697.200,00	210.000.000,00	0,00	
				3.25.01.1.06 Administrasi Umum Perangkat Daerah	terkelolannya administrasi umum pada dinas Kelautan dan perikanan	12 Bulan	3.25.01.1.06.0001 Penyediaan Komponen Instalasi Listrik/Penerangan Bangunan Kantor	Jumlah Paket Komponen Instalasi Listrik/Penerangan Bangunan Kantor yang Disediakan	3 Paket	Semua Kota/Kab, Semua Kecamatan, Semua Kel/Desa	0,00	0,00	0,00	15.000.000,00	0,00	



No	PROGRAM			KEGIATAN			SUB KEGIATAN				PLAFON ANGGARAN SEMENTARA (Rp)			PRAKIRAAN MAJU		KE T
	Program	Indikator Kinerja		Kegiatan	Indikator Kinerja		Sub Kegiatan	Indikator Kinerja		Lokasi Sub Kegiatan				N+1	N+2	
		Hasil Program	Target Capaian		Keluaran Kegiatan	Target Capaian		Keluaran Sub Kegiatan	Target Capaian		Sebelum Perubahan	Setelah Perubahan	Bertambah/Berkurang			
				3.25.01.1.06 Administrasi Umum Perangkat Daerah	terkelolannya administ rasi umu pada dinas Kelautan dan perikanan	12 Bulan	3.25.01.1.06.0002 Penyediaan Peralatan dan Perlengkapan Kantor	Jumlah Paket Peralatan dan Perlengkapan Kantor yang Disediakan	5 Paket	Semua Kota/Kab, Semua Kecamatan, Semua Kel/Desa	70.846.000,00	74.517.520,00	3.671.520,00	300.000.000,00	0,00	
				3.25.01.1.06 Administrasi Umum Perangkat Daerah	terkelolannya administ rasi umu pada dinas Kelautan dan perikanan	12 Bulan	3.25.01.1.06.0003 Penyediaan Peralatan Rumah Tangga	Jumlah Paket Peralatan Rumah Tangga yang Disediakan	1 Paket	Semua Kota/Kab, Semua Kecamatan, Semua Kel/Desa	0,00	0,00	0,00	50.000.000,00	0,00	
				3.25.01.1.06 Administrasi Umum Perangkat Daerah	terkelolannya administ rasi umu pada dinas Kelautan dan perikanan	12 Bulan	3.25.01.1.06.0004 Penyediaan Bahan Logistik Kantor	Jumlah Paket Bahan Logistik Kantor yang Disediakan	2 Paket	Semua Kota/Kab, Semua Kecamatan, Semua Kel/Desa	9.500.000,00	22.800.000,00	13.300.000,00	50.000.000,00	0,00	
				3.25.01.1.06 Administrasi Umum Perangkat Daerah	terkelolannya administ rasi umu pada dinas Kelautan dan perikanan	12 Bulan	3.25.01.1.06.0005 Penyediaan Barang Cetakan dan Penggandaan	Jumlah Paket Barang Cetakan dan Penggandaan yang Disediakan	2 Paket	Semua Kota/Kab, Semua Kecamatan, Semua Kel/Desa	0,00	35.024.250,00	35.024.250,00	75.000.000,00	0,00	
				3.25.01.1.06 Administrasi Umum Perangkat Daerah	terkelolannya administ rasi umu pada dinas Kelautan dan perikanan	12 Bulan	3.25.01.1.06.0006 Penyediaan Bahan Bacaan dan Peraturan Perundang-Undangan	Jumlah Dokumen Bahan Bacaan dan Peraturan Perundang-Undangan yang Disediakan	1 Dokumen	Semua Kota/Kab, Semua Kecamatan, Semua Kel/Desa	0,00	8.640.000,00	8.640.000,00	7.500.000,00	0,00	
				3.25.01.1.06 Administrasi Umum Perangkat Daerah	terkelolannya administ rasi umu pada dinas Kelautan dan perikanan	12 Bulan	3.25.01.1.06.0009 Penyelenggaraan Rapat Koordinasi dan Konsultasi SKPD	Jumlah Laporan Penyelenggaraan Rapat Koordinasi dan Konsultasi SKPD	12 Laporan	Semua Kota/Kab, Semua Kecamatan, Semua Kel/Desa	265.510.000,00	367.052.000,00	101.542.000,00	400.000.000,00	0,00	
				3.25.01.1.06 Administrasi Umum Perangkat Daerah	terkelolannya administ rasi umu pada dinas Kelautan dan perikanan	12 Bulan	3.25.01.1.06.0010 Penatausahaan Arsip Dinamis pada SKPD	Jumlah Dokumen Penatausahaan Arsip Dinamis pada SKPD	1 Dokumen	Semua Kota/Kab, Semua Kecamatan, Semua Kel/Desa	0,00	0,00	0,00	150.000.000,00	0,00	
				3.25.01.1.07 Pengadaan Barang Milik Daerah Penunjang Urusan Pemerintah Daerah	Terkelolannya adminsit rasi umum pada dinas kelautan dan perikanan	12 Bulan	3.25.01.1.07.0001 Pengadaan Kendaraan Perorangan Dinas atau Kendaraan Dinas Jabatan	Jumlah Unit Kendaraan Perorangan Dinas atau Kendaraan Dinas Jabatan yang Disediakan	11 Unit	Semua Kota/Kab, Semua Kecamatan, Semua Kel/Desa	0,00	0,00	0,00	865.000.000,00	0,00	
				3.25.01.1.07 Pengadaan Barang Milik Daerah Penunjang Urusan Pemerintah Daerah	Terkelolannya adminsit rasi umum pada dinas kelautan dan perikanan	12 Bulan	3.25.01.1.07.0002 Pengadaan Kendaraan Dinas Operasional atau Lapangan	Jumlah Unit Kendaraan Dinas Operasional atau Lapangan yang Disediakan	1 Unit	Semua Kota/Kab, Semua Kecamatan, Semua Kel/Desa	0,00	0,00	0,00	700.000.000,00	0,00	



No	PROGRAM			KEGIATAN			SUB KEGIATAN				PLAFON ANGGARAN SEMENTARA (Rp)			PRAKIRAAN MAJU		KE T
	Program	Indikator Kinerja		Kegiatan	Indikator Kinerja		Sub Kegiatan	Indikator Kinerja		Lokasi Sub Kegiatan				N+1	N+2	
		Hasil Program	Target Capaian		Keluaran Kegiatan	Target Capaian		Keluaran Sub Kegiatan	Target Capaian		Sebelum Perubahan	Setelah Perubahan	Bertambah/Berkurang			
				3.25.01.1.07 Pengadaan Barang Milik Daerah Penunjang Urusan Pemerintah Daerah	Terkelolannya administrasi umum pada dinas kelautan dan perikanan	12 Bulan	3.25.01.1.07.0005 Pengadaan Mebel	Jumlah Paket Mebel yang Disediakan	5 Paket	Semua Kota/Kab, Semua Kecamatan, Semua Kel/Desa	0,00	0,00	0,00	150.000.000,00	0,00	
				3.25.01.1.07 Pengadaan Barang Milik Daerah Penunjang Urusan Pemerintah Daerah	Terkelolannya administrasi umum pada dinas kelautan dan perikanan	12 Bulan	3.25.01.1.07.0006 Pengadaan Peralatan dan Mesin Lainnya	Jumlah Unit Peralatan dan Mesin Lainnya yang Disediakan	10 Unit	Semua Kota/Kab, Semua Kecamatan, Semua Kel/Desa	0,00	27.406.000,00	27.406.000,00	200.000.000,00	0,00	
				3.25.01.1.07 Pengadaan Barang Milik Daerah Penunjang Urusan Pemerintah Daerah	Terkelolannya administrasi umum pada dinas kelautan dan perikanan	12 Bulan	3.25.01.1.07.0009 Pengadaan Gedung Kantor atau Bangunan Lainnya	Jumlah Unit Gedung Kantor atau Bangunan Lainnya yang Disediakan	1 Unit	Semua Kota/Kab, Semua Kecamatan, Semua Kel/Desa	0,00	0,00	0,00	700.000.000,00	0,00	
				3.25.01.1.07 Pengadaan Barang Milik Daerah Penunjang Urusan Pemerintah Daerah	Terkelolannya administrasi umum pada dinas kelautan dan perikanan	12 Bulan	3.25.01.1.07.0010 Pengadaan Sarana dan Prasarana Gedung Kantor atau Bangunan Lainnya	Jumlah Unit Sarana dan Prasarana Gedung Kantor atau Bangunan Lainnya yang Disediakan	10 Unit	Semua Kota/Kab, Semua Kecamatan, Semua Kel/Desa	0,00	88.200.000,00	88.200.000,00	300.000.000,00	0,00	
				3.25.01.1.08 Penyediaan Jasa Penunjang Urusan Pemerintahan Daerah	terkelolannya administrasi umum pada dinas kelautan dan perikanan	12 Bulan	3.25.01.1.08.0001 Penyediaan Jasa Surat Menyurat	Jumlah Laporan Penyediaan Jasa Surat Menyurat	1 Laporan	Semua Kota/Kab, Semua Kecamatan, Semua Kel/Desa	5.000.000,00	5.000.000,00	0,00	5.000.000,00	0,00	
				3.25.01.1.08 Penyediaan Jasa Penunjang Urusan Pemerintahan Daerah	terkelolannya administrasi umum pada dinas kelautan dan perikanan	12 Bulan	3.25.01.1.08.0002 Penyediaan Jasa Komunikasi, Sumber Daya Air dan Listrik	Jumlah Laporan Penyediaan Jasa Komunikasi, Sumber Daya Air dan Listrik yang Disediakan	4 Laporan	Semua Kota/Kab, Semua Kecamatan, Semua Kel/Desa	528.879.308,00	533.108.119,00	4.228.811,00	650.000.000,00	0,00	
				3.25.01.1.09 Pemeliharaan Barang Milik Daerah Penunjang Urusan Pemerintahan Daerah	terkelolannya administrasi umum pada dinas kelautan dan perikanan	12 Bulan	3.25.01.1.09.0001 Penyediaan Jasa Pemeliharaan, Biaya Pemeliharaan dan Pajak Kendaraan Perorangan Dinas atau Kendaraan Dinas Jabatan	Jumlah Kendaraan Perorangan Dinas atau Kendaraan Dinas Jabatan yang Dipelihara dan Dibayarkan Pajaknya	59 Unit	Semua Kota/Kab, Semua Kecamatan, Semua Kel/Desa	168.848.387,00	208.310.000,00	39.461.613,00	500.000.000,00	0,00	
				3.25.01.1.09 Pemeliharaan Barang Milik Daerah Penunjang Urusan Pemerintahan Daerah	terkelolannya administrasi umum pada dinas kelautan dan perikanan	12 Bulan	3.25.01.1.09.0002 Penyediaan Jasa Pemeliharaan, Biaya Pemeliharaan, Pajak dan Perizinan Kendaraan Dinas Operasional atau Lapangan	Jumlah Kendaraan Dinas Operasional atau Lapangan yang Dipelihara dan Dibayarkan Pajak dan Perizinannya	4 Unit	Semua Kota/Kab, Semua Kecamatan, Semua Kel/Desa	91.700.000,00	152.675.000,00	60.975.000,00	100.000.000,00	0,00	



No	PROGRAM			KEGIATAN			SUB KEGIATAN				PLAFON ANGGARAN SEMENTARA (Rp)			PRAKIRAAN MAJU		KE T
	Program	Indikator Kinerja		Kegiatan	Indikator Kinerja		Sub Kegiatan	Indikator Kinerja		Lokasi Sub Kegiatan				N+1	N+2	
		Hasil Program	Target Capaian		Keluaran Kegiatan	Target Capaian		Keluaran Sub Kegiatan	Target Capaian		Sebelum Perubahan	Setelah Perubahan	Bertambah/Berkurang			
				3.25.01.1.09 Pemeliharaaan Barang Milik Daerah Penunjang Urusan Pemerintahan Daerah	terkelolanya administrasi umum pada dinas kelautan dan perikanan	12 Bulan	3.25.01.1.09.0009 Pemeliharaan/Rehabilitasi Gedung Kantor dan Bangunan Lainnya	Jumlah Gedung Kantor dan Bangunan Lainnya yang Dipelihara/Direhabilitasi	3 Unit	Semua Kota/Kab, Semua Kecamatan, Semua Kel/Desa	81.600.000,00	0,00	-81.600.000,00	500.000.000,00	0,00	
				3.25.01.1.09 Pemeliharaaan Barang Milik Daerah Penunjang Urusan Pemerintahan Daerah	terkelolanya administrasi umum pada dinas kelautan dan perikanan	12 Bulan	3.25.01.1.09.0010 Pemeliharaan/Rehabilitasi Sarana dan Prasarana Gedung Kantor atau Bangunan Lainnya	Jumlah Sarana dan Prasarana Gedung Kantor atau Bangunan Lainnya yang Dipelihara/Direhabilitasi	20 Unit	Semua Kota/Kab, Semua Kecamatan, Semua Kel/Desa	17.661.500,00	25.340.000,00	7.678.500,00	100.000.000,00	0,00	
	3.25.02 PROGRAM PENGELOLAAN KELAUTAN, PESISIR DAN PULAU-PULAU KECIL	Izin pengelolaan ruang laut oleh masyarakat pesisir maupun pengusaha sesuai Perda RZWP2K Pengelolaan Ruang Laut Oleh Masyarakat Pesisir Maupun Pengusaha Sesuai PERDA RZWP3K Kawasan Konservasi yang Dikelola secara Berkelanjutan	2 33,447.08 2 izin Hektar Izin													
				3.25.02.1.01 Pengelolaan Ruang Laut Sampai Dengan 12 Mil di Luar Minyak dan Gas Bumi	Persentase wilayah perairan yang dikelola berdasarkan RZWP3K	90 %	3.25.02.1.01.0001 Penyusunan dan Penetapan Rencana Zonasi Wilayah Pesisir dan Pulau-Pulau Kecil	Jumlah Dokumen Materi Teknis Muatan Perairan Pesisir pada RTRW Provinsi/Dokumen Final RZWP-3-K	1 Dokumen	Kab. Tanjung Jabung Barat, Kuala Betara, Semua Kel/Desa	0,00	0,00	0,00	1.385.000.000,00	0,00	
				3.25.02.1.01 Pengelolaan Ruang Laut Sampai Dengan 12 Mil di Luar Minyak dan Gas Bumi	Persentase wilayah perairan yang dikelola berdasarkan RZWP3K	90 %	3.25.02.1.01.0002 Pengelolaan Kawasan Konservasi di Wilayah Pesisir dan Pulau-Pulau Kecil Berdasarkan Penetapan dari Pemerintah Pusat	Luasan Kawasan Konservasi di Wilayah Pesisir dan Pulau-Pulau Kecil yang Terkelola	5,713.04 Ha	Semua Kota/Kab, Semua Kecamatan, Semua Kel/Desa	518.191.000,00	577.968.080,00	59.777.080,00	1.170.000.000,00	0,00	
				3.25.02.1.01 Pengelolaan Ruang Laut Sampai Dengan 12 Mil di Luar Minyak dan Gas Bumi	Persentase wilayah perairan yang dikelola berdasarkan RZWP3K	90 %	3.25.02.1.01.0003 Rehabilitasi Wilayah Perairan Pesisir dan Pulau-Pulau Kecil	Luasan Wilayah Perairan Pesisir dan Pulau- Pulau Kecil yang Direhabilitasi	554.5 Ha	Semua Kota/Kab, Semua Kecamatan, Semua Kel/Desa	0,00	0,00	0,00	1.360.000.000,00	0,00	



No	PROGRAM			KEGIATAN			SUB KEGIATAN				PLAFON ANGGARAN SEMENTARA (Rp)			PRAKIRAAN MAJU		KE T
	Program	Indikator Kinerja		Kegiatan	Indikator Kinerja		Sub Kegiatan	Indikator Kinerja		Lokasi Sub Kegiatan				N+1	N+2	
		Hasil Program	Target Capaian		Keluaran Kegiatan	Target Capaian		Keluaran Sub Kegiatan	Target Capaian		Sebelum Perubahan	Setelah Perubahan	Bertambah/Berkurang			
				3.25.02.1.01 Pengelolaan Ruang Laut Sampai Dengan 12 Mil di Luar Minyak dan Gas Bumi	Persentase wilayah perairan yang di kelola berd asarkan RZWP3K	90 %	3.25.02.1.01.0004 Mitigasi Bencana Wilayah Pesisir dan Pulau-Pulau Kecil	Jumlah Masyarakat Pesisir dan Pulau-Pulau Kecil yang Memperoleh Informasi Terkait Mitigasi Bencana Melalui Program Mitigasi Bencana Wilayah Pesisir dan Pulau-Pulau Kecil	60 Orang	Semua Kota/Kab, Semua Kecamatan, Semua Kel/Desa	230.000.000,00	231.848.000,00	1.848.000,00	360.000.000,00	0,0 0	
				3.25.02.1.02 Penerbitan Izin Pemanfaatan Ruang Laut di Bawah 12 Mil di Luar Minyak dan Gas Bumi	Terbitnya perizinan yang sesuai dengan RZWP3K	2 dokumen	3.25.02.1.02.0002 Penerbitan Rekomendasi Izin Lokasi dan Izin Pengelolaan Ruang Laut di Bawah 12 Mil di Luar Minyak dan Gas Bumi	Jumlah Rekomendasi Perizinan Pemanfaatan Ruang Laut yang Menjadi Kewenangan Provinsi yang Diterbitkan	2 Rekomendasi	Semua Kota/Kab, Semua Kecamatan, Semua Kel/Desa	0,00	0,00	0,00	50.000.000,00	0,0 0	
				3.25.02.1.02 Penerbitan Izin Pemanfaatan Ruang Laut di Bawah 12 Mil di Luar Minyak dan Gas Bumi	Terbitnya perizinan yang sesuai dengan RZWP3K	2 dokumen	3.25.02.1.02.0003 Pelaksanaan Fasilitas Penerbitan Rekomendasi Izin Lokasi dan Izin Pengelolaan Ruang Laut di Bawah 12 Mil di Luar Minyak dan Gas Bumi bagi Masyarakat Lokal dan Tradisional	Jumlah Rekomendasi Perizinan Pemanfaatan Ruang Laut bagi Masyarakat Lokal dan Tradisional yang Diterbitkan	2 Rekomendasi	Semua Kota/Kab, Semua Kecamatan, Semua Kel/Desa	0,00	0,00	0,00	115.000.000,00	0,0 0	
				3.25.02.1.02 Penerbitan Izin Pemanfaatan Ruang Laut di Bawah 12 Mil di Luar Minyak dan Gas Bumi	Terbitnya perizinan yang sesuai dengan RZWP3K	2 dokumen	3.25.02.1.02.0005 Pencatatan dan Pengadministrasian Izin Lokasi Perairan dalam Sistem Kadaster Laut	Jumlah Izin Lokasi Perairan dalam Sistem Kadaster Laut	2 Dokumen	Semua Kota/Kab, Semua Kecamatan, Semua Kel/Desa	0,00	0,00	0,00	30.000.000,00	0,0 0	
				3.25.02.1.03 Pemberdayaan Masyarakat Pesisir dan Pulau-Pulau Kecil	Peningkatan kapasitas kelompok masyarakat pesisir	4 Kelompok	3.25.02.1.03.0001 Pengembangan Kapasitas Masyarakat Pesisir dan Pulau-Pulau Kecil	Jumlah Masyarakat Pesisir dan Pulau-Pulau Kecil yang Meningkatkan Kapasitasnya	60 Orang	Semua Kota/Kab, Semua Kecamatan, Semua Kel/Desa	0,00	0,00	0,00	70.000.000,00	0,0 0	
				3.25.02.1.03 Pemberdayaan Masyarakat Pesisir dan Pulau-Pulau Kecil	Peningkatan kapasitas kelompok masyarakat pesisir	4 Kelompok	3.25.02.1.03.0002 Penguatan dan Pengembangan Kelembagaan Masyarakat Pesisir dan Pulau-Pulau Kecil	Jumlah Kelompok Masyarakat yang Mengikuti Penguatan dan Pengembangan Kelembagaan Masyarakat Pesisir dan Pulau-Pulau Kecil	8 Kelompok	Semua Kota/Kab, Semua Kecamatan, Semua Kel/Desa	0,00	0,00	0,00	50.000.000,00	0,0 0	
				3.25.02.1.03 Pemberdayaan Masyarakat Pesisir dan Pulau-Pulau Kecil	Peningkatan kapasitas kelompok masyarakat pesisir	4 Kelompok	3.25.02.1.03.0003 Pelibatan Masyarakat dalam Penyusunan Perencanaan, Pelaksanaan, dan Pengawasan Pengelolaan Pesisir dan Pulau-Pulau Kecil	Jumlah Masyarakat yang Terlibat dalam Penyusunan Perencanaan, Pelaksanaan, dan Pengawasan Pengelolaan Pesisir dan Pulau-Pulau Kecil	20 Orang	Semua Kota/Kab, Semua Kecamatan, Semua Kel/Desa	0,00	0,00	0,00	30.000.000,00	0,0 0	



No	PROGRAM			KEGIATAN			SUB KEGIATAN				PLAFON ANGGARAN SEMENTARA (Rp)			PRAKIRAAN MAJU		KE T
	Program	Indikator Kinerja		Kegiatan	Indikator Kinerja		Sub Kegiatan	Indikator Kinerja		Lokasi Sub Kegiatan				N+1	N+2	
		Hasil Program	Target Capaian		Keluaran Kegiatan	Target Capaian		Keluaran Sub Kegiatan	Target Capaian		Sebelum Perubahan	Setelah Perubahan	Bertambah/Berkurang			
				3.25.02.1.03 Pemberdayaan Masyarakat Pesisir dan Pulau-Pulau Kecil	Peningkatan kapasitas kelompok masyarakat pesisir	4 Kelompok	3.25.02.1.03.0004 Pemberian Pendampingan, Kemudahan Akses Ilmu Pengetahuan, Teknologi dan Informasi, Serta Penyelenggaraan Pendidikan dan Pelatihan	Jumlah kelompok Masyarakat yang memperoleh Pendampingan, Kemudahan Akses Ilmu Pengetahuan, Teknologi dan Informasi, Serta Penyelenggaraan Pendidikan dan Pelatihan	3 Kelompok	Semua Kota/Kab, Semua Kecamatan, Semua Kel/Desa	0,00	0,00	0,00	180.000.000,00	0,00	
	3.25.03 PROGRAM PENGELOLAAN PERIKANAN TANGKAP	Jumlah Produksi Perikanan Tangkap di Laut Jumlah Produksi Perikanan Tangkap	55,467.555467.5 Ton ton													
				3.25.03.1.01 Pengelolaan Penangkapan Ikan di Wilayah Laut Sampai Dengan 12 Mil	Meningkatnya produksi perikanan tangkap di laut	49755,0 Ton	3.25.03.1.01.0001 Penyediaan Data dan Informasi Sumber Daya Ikan	Jumlah data dan Informasi Sumber Daya Ikan yang Tersedia di Wilayah Laut sampai dengan 12 Mil	1 Dokumen	Semua Kota/Kab, Semua Kecamatan, Semua Kel/Desa	0,00	0,00	0,00	220.000.000,00	0,00	
				3.25.03.1.01 Pengelolaan Penangkapan Ikan di Wilayah Laut Sampai Dengan 12 Mil	Meningkatnya produksi perikanan tangkap di laut	49755,0 Ton	3.25.03.1.01.0002 Penyediaan Prasarana Usaha Perikanan Tangkap	Jumlah Prasarana Usaha Perikanan Tangkap yang Tersedia di Wilayah Laut sampai dengan 12 Mil	2500 Unit	Semua Kota/Kab, Semua Kecamatan, Semua Kel/Desa	356.000.000,00	744.141.600,00	388.141.600,00	3.595.000.000,00	0,00	
				3.25.03.1.01 Pengelolaan Penangkapan Ikan di Wilayah Laut Sampai Dengan 12 Mil	Meningkatnya produksi perikanan tangkap di laut	49755,0 Ton	3.25.03.1.01.0003 Penjaminan Ketersediaan Sarana Usaha Perikanan Tangkap	Jumlah Sarana Usaha Perikanan Tangkap yang Tersedia di Wilayah Laut sampai dengan 12 Mil	15 Unit	Semua Kota/Kab, Semua Kecamatan, Semua Kel/Desa	0,00	0,00	0,00	150.000.000,00	0,00	
				3.25.03.1.02 Pengelolaan Penangkapan Ikan di Wilayah Sungai, Danau, Waduk, Rawa, dan Genangan Air Lainnya yang dapat Diusahakan Lintas Kabupaten/Kota dalam 1 (Satu) Daerah Provinsi	Menigkatnya Produksi Perikanan Tangkap di PUD	5712,5 Ton	3.25.03.1.02.0001 Penyediaan Data dan Informasi Sumber Daya Ikan	Jumlah Data dan Informasi Sumber Daya Ikan yang Tersedia di Wilayah Perairan Darat	1 Dokumen	Semua Kota/Kab, Semua Kecamatan, Semua Kel/Desa	0,00	0,00	0,00	488.820.000,00	0,00	



No	PROGRAM			KEGIATAN			SUB KEGIATAN				PLAFON ANGGARAN SEMENTARA (Rp)			PRAKIRAAN MAJU		KE T
	Program	Indikator Kinerja		Kegiatan	Indikator Kinerja		Sub Kegiatan	Indikator Kinerja		Lokasi Sub Kegiatan				N+1	N+2	
		Hasil Program	Target Capaian		Keluaran Kegiatan	Target Capaian		Keluaran Sub Kegiatan	Target Capaian		Sebelum Perubahan	Setelah Perubahan	Bertambah/Berkurang			
				3.25.03.1.02 Pengelolaan Penangkapan Ikan di Wilayah Sungai, Danau, Waduk, Rawa, dan Genangan Air Lainnya yang dapat Diusahakan Lintas Kabupaten/Kota dalam 1 (Satu) Daerah Provinsi	Menignkatnya Produksi Perikanan Tangkap di PUD	5712,5 Ton	3.25.03.1.02.0002 Penyediaan Prasarana Usaha Perikanan Tangkap	Jumlah Prasarana Usaha Perikanan Tangkap yang Tersedia di Wilayah Perairan Darat	350 Unit	Semua Kota/Kab, Semua Kecamatan, Semua Kel/Desa	48.530.000,00	600.159.210,00	551.629.210,00	1.125.000.000,00	0,00	
				3.25.03.1.02 Pengelolaan Penangkapan Ikan di Wilayah Sungai, Danau, Waduk, Rawa, dan Genangan Air Lainnya yang dapat Diusahakan Lintas Kabupaten/Kota dalam 1 (Satu) Daerah Provinsi	Menignkatnya Produksi Perikanan Tangkap di PUD	5712,5 Ton	3.25.03.1.02.0003 Penjaminan Ketersediaan Sarana Usaha Perikanan Tangkap	Jumlah Sarana Usaha Perikanan Tangkap yang Tersedia di Wilayah Perairan Darat	5 Unit	Semua Kota/Kab, Semua Kecamatan, Semua Kel/Desa	0,00	0,00	0,00	150.000.000,00	0,00	
				3.25.03.1.03 Penerbitan Izin Usaha Perikanan Tangkap untuk Kapal Perikanan Berukuran di atas 10 GT sampai dengan 30 GT	meningkatnya izin kapal perikanan tangkap berukuran 10 GT sampai dengan 30 GT	36 Izin	3.25.03.1.03.0001 Penetapan Persyaratan dan Prosedur Izin Usaha Perikanan Tangkap untuk Kapal Perikanan Berukuran di Atas 10 GT sampai dengan 30 GT	Jumlah Persyaratan dan Prosedur Penerbitan Rekomendasi Perizinan Berusaha Perikanan Tangkap yang Menjadi Kewenangan Provinsi	1 Dokumen	Semua Kota/Kab, Semua Kecamatan, Semua Kel/Desa	0,00	0,00	0,00	355.000.000,00	0,00	
				3.25.03.1.03 Penerbitan Izin Usaha Perikanan Tangkap untuk Kapal Perikanan Berukuran di atas 10 GT sampai dengan 30 GT	meningkatnya izin kapal perikanan tangkap berukuran 10 GT sampai dengan 30 GT	36 Izin	3.25.03.1.03.0002 Penerbitan Rekomendasi Izin Usaha Perikanan Tangkap untuk Kapal Perikanan Berukuran di Atas 10 GT sampai dengan 30 GT	Jumlah Rekomendasi Perizinan Usaha Perikanan Tangkap yang Diterbitkan	34 Rekomendasi	Semua Kota/Kab, Semua Kecamatan, Semua Kel/Desa	0,00	0,00	0,00	155.000.000,00	0,00	



No	PROGRAM			KEGIATAN			SUB KEGIATAN				PLAFON ANGGARAN SEMENTARA (Rp)			PRAKIRAAN MAJU		KE T
	Program	Indikator Kinerja		Kegiatan	Indikator Kinerja		Sub Kegiatan	Indikator Kinerja		Lokasi Sub Kegiatan				N+1	N+2	
		Hasil Program	Target Capaian		Keluaran Kegiatan	Target Capaian		Keluaran Sub Kegiatan	Target Capaian		Sebelum Perubahan	Setelah Perubahan	Bertambah/Berkurang			
				3.25.03.1.03 Penerbitan Izin Usaha Perikanan Tangkap untuk Kapal Perikanan Berukuran di atas 10 GT sampai dengan 30 GT	meningkatnya izin kapal perikanan tangkap berukuran 10 GT sampai dengan 30 GT	36 Izin	3.25.03.1.03.0003 Penyediaan Data dan Informasi Usaha Perikanan Tangkap untuk Kapal Perikanan Berukuran di Atas 10 GT sampai dengan 30 GT	Jumlah Data dan Informasi Perizinan Usaha Perikanan Tangkap yang Tersedia	1 Dokumen	Semua Kota/Kab, Semua Kecamatan, Semua Kel/Desa	0,00	0,00	0,00	20.000.000,00	0,00	
				3.25.03.1.04 Penerbitan Izin Usaha Perikanan Tangkap untuk Kapal Perikanan Berukuran sampai dengan 10 GT yang Bukan Dimiliki oleh Nelayan Kecil	izin kapal perikanan tangkap untuk kapal perikanan berukuran sampai dengan 10GT yang bukan dimiliki oleh nelayan kecil	20 Izin	3.25.03.1.04.0001 Penetapan Persyaratan dan Prosedur Izin Usaha Perikanan Tangkap untuk Kapal Perikanan Berukuran sampai dengan 10 GT yang Bukan Dimiliki oleh Nelayan Kecil	Jumlah Persyaratan dan Prosedur Penerbitan Rekomendasi Perizinan Berusaha Perikanan Tangkap yang Menjadi Kewenangan Provinsi	1 Dokumen	Semua Kota/Kab, Semua Kecamatan, Semua Kel/Desa	0,00	0,00	0,00	175.000.000,00	0,00	
				3.25.03.1.04 Penerbitan Izin Usaha Perikanan Tangkap untuk Kapal Perikanan Berukuran sampai dengan 10 GT yang Bukan Dimiliki oleh Nelayan Kecil	izin kapal perikanan tangkap untuk kapal perikanan berukuran sampai dengan 10GT yang bukan dimiliki oleh nelayan kecil	20 Izin	3.25.03.1.04.0002 Penerbitan Rekomendasi Izin Usaha Perikanan Tangkap untuk Kapal Perikanan Berukuran sampai dengan 10 GT yang Bukan Dimiliki oleh Nelayan Kecil	Jumlah Rekomendasi Perizinan Usaha Perikanan Tangkap yang Diterbitkan	19 Rekomendasi	Semua Kota/Kab, Semua Kecamatan, Semua Kel/Desa	0,00	0,00	0,00	155.000.000,00	0,00	
				3.25.03.1.05 Penerbitan Tanda Daftar Kapal Perikanan Berukuran sampai dengan 10 GT di Laut, Sungai, Danau, Waduk, Rawa, dan Genangan Air Lainnya yang dapat Diusahakan Lintas Kabupaten/Kota dalam 1 (Satu) Daerah Provinsi	Meningkatnya penerbitan tanda daftar kapal perikanan berukuran sampai dengan 10 GT di laut sungan, danau, waduk, rawa, dan genangan air lainnya yang dapat di usahakan lintas kabupaten /kota dalam 2 ( satu ) daerah provinsi	25 Kapal	3.25.03.1.05.0001 Penetapan Persyaratan dan Prosedur Penerbitan Tanda Daftar Kapal Perikanan Berukuran sampai dengan 10 GT	Jumlah Persyaratan dan Prosedur Penerbitan Rekomendasi Perizinan Berusaha Perikanan Tangkap yang Menjadi Kewenangan Provinsi	1 Dokumen	Semua Kota/Kab, Semua Kecamatan, Semua Kel/Desa	0,00	0,00	0,00	110.000.000,00	0,00	



No	PROGRAM			KEGIATAN			SUB KEGIATAN				PLAFON ANGGARAN SEMENTARA (Rp)			PRAKIRAAN MAJU		KE T
	Program	Indikator Kinerja		Kegiatan	Indikator Kinerja		Sub Kegiatan	Indikator Kinerja		Lokasi Sub Kegiatan				N+1	N+2	
		Hasil Program	Target Capaian		Keluaran Kegiatan	Target Capaian		Keluaran Sub Kegiatan	Target Capaian		Sebelum Perubahan	Setelah Perubahan	Bertambah/Berkurang			
				3.25.03.1.05 Penerbitan Tanda Daftar Kapal Perikanan Berukuran sampai dengan 10 GT di Laut, Sungai, Danau, Waduk, Rawa, dan Genangan Air Lainnya yang dapat Diusahakan Lintas Kabupaten/Kota dalam 1 (Satu) Daerah Provinsi	Meningkatnya penerbitan tanda daftar kapal perikanan berukuran sampai dengan 10 GT di laut sungan, danau, waduk, rawa, dan genangan air lainnya yang dapat di usahakan lintas kabupaten /kota dalam 2 ( satu ) daerah provinsi	25 Kapal	3.25.03.1.05.0002 Penerbitan Tanda Daftar Kapal Perikanan Berukuran sampai dengan 10 GT	Jumlah Tanda Daftar Kapal Perikanan Berukuran sampai dengan 10 GT yang Diterbitkan	20 Dokumen	Semua Kota/Kab, Semua Kecamatan, Semua Kel/Desa	0,00	0,00	0,00	80.000.000,00	0,00	
				3.25.03.1.06 Penetapan Lokasi Pem bangunan serta Pengelolaan Pelabuhan Perikanan Provinsi	Jumlah kapal yang berlabuh di pelabuhan perikanan	4340 Kapal	3.25.03.1.06.0002 Penyediaan Sarana dan Prasarana Pelabuhan Perikanan	Jumlah Sarana dan Prasarana Pelabuhan Perikanan yang Tersedia	1 Unit	Semua Kota/Kab, Semua Kecamatan, Semua Kel/Desa	3.243.900.000,00	6.144.515.443,00	2.900.615.443,00	150.000.000,00	0,00	
				3.25.03.1.06 Penetapan Lokasi Pem bangunan serta Pengelolaan Pelabuhan Perikanan Provinsi	Jumlah kapal yang berlabuh di pelabuhan perikanan	4340 Kapal	3.25.03.1.06.0003 Pelaksanaan Fungsi Pemerintahan dan Pengusahaan Pelabuhan Perikanan	Fungsi Pemerintahan dan Pengusahaan Pelabuhan Perikanan yang Terlaksana	2 Layanan	Semua Kota/Kab, Semua Kecamatan, Semua Kel/Desa	248.000.000,00	250.032.800,00	2.032.800,00	990.000.000,00	0,00	
				3.25.03.1.07 Penerbitan Izin Pengadaan Kapal Penangkap Ikan dan Kapal Pengangkut Ikan dengan Ukuran di atas 10 GT sampai dengan 30 GT	tersedianya izin pengadaan kapal penangkap ikan dan kapal peng angkut ikan dengan ukuran diatas 10 GT sampai dengan 30 GT	2 Kapal	3.25.03.1.07.0001 Penetapan Persyaratan dan Prosedur Persetujuan Pengadaan Kapal Penangkap Ikan dan Kapal Pengangkut Ikan dengan Ukuran di atas 10 GT sampai dengan 30 GT	Jumlah Persyaratan dan Prosedur Penerbitan Rekomendasi Persetujuan Pengadaan Kapal Penangkap Ikan dan Kapal Pengangkut Ikan yang Menjadi Kewenangan Provinsi	1 Dokumen	Semua Kota/Kab, Semua Kecamatan, Semua Kel/Desa	0,00	0,00	0,00	135.000.000,00	0,00	



No	PROGRAM			KEGIATAN			SUB KEGIATAN				PLAFON ANGGARAN SEMENTARA (Rp)			PRAKIRAAN MAJU		KE T
	Program	Indikator Kinerja		Kegiatan	Indikator Kinerja		Sub Kegiatan	Indikator Kinerja		Lokasi Sub Kegiatan				N+1	N+2	
		Hasil Program	Target Capaian		Keluaran Kegiatan	Target Capaian		Keluaran Sub Kegiatan	Target Capaian		Sebelum Perubahan	Setelah Perubahan	Bertambah/Berkurang			
				3.25.03.1.07 Penerbitan Izin Pengadaan Kapal Penangkap Ikan dan Kapal Pengangkut Ikan dengan Ukuran di atas 10 GT sampai dengan 30 GT	tersedianya izin pengadaan kapal penangkap ikan dan kapal pengangkut ikan dengan ukuran diatas 10 GT sampai dengan 30 GT	2 Kapal	3.25.03.1.07.0002 Penerbitan Persetujuan Pengadaan Kapal Penangkap Ikan dan Kapal Pengangkut Ikan dengan Ukuran di atas 10 GT sampai dengan 30 GT	Jumlah Rekomendasi Persetujuan Pengadaan Kapal Perikanan (PPKP) yang Diterbitkan	2 Rekomendasi	Semua Kota/Kab, Semua Kecamatan, Semua Kel/Desa	0,00	0,00	0,00	60.000.000,00	0,00	
				3.25.03.1.08 Penerbitan Izin Pengadaan Kapal Penangkap Ikan dan Kapal Pengangkut Ikan dengan Ukuran sampai dengan 10 GT di Laut, Sungai, danau, Waduk, Rawa, dan Genangan Air Lainnya yang dapat Diusahakan Lintas Kabupaten/Kota dalam 1 (Satu) Daerah Provinsi	Tersedianya izin kapal penangkap ikan dan pengangkut ikan dengan ukuran sampai dengan 10 GT di laut, sungai, danau, waduk, rawa dan genangan air lainnya yang dapat di usahakan lintas kabupaten /kota dalam 1 (satu) daerah Provinsi	5 Kapal	3.25.03.1.08.0001 Penetapan Persyaratan dan Prosedur Penerbitan Persetujuan Pengadaan Kapal Penangkap Ikan dan Kapal Pengangkut Ikan dengan Ukuran sampai dengan 10 GT	Jumlah Persyaratan dan Prosedur Penerbitan Rekomendasi Persetujuan Pengadaan Kapal Penangkap Ikan dan Kapal Pengangkut Ikan yang Menjadi Kewenangan Provinsi	1 Dokumen	Semua Kota/Kab, Semua Kecamatan, Semua Kel/Desa	0,00	0,00	0,00	125.000.000,00	0,00	
				3.25.03.1.08 Penerbitan Izin Pengadaan Kapal Penangkap Ikan dan Kapal Pengangkut Ikan dengan Ukuran sampai dengan 10 GT di Laut, Sungai, danau, Waduk, Rawa, dan Genangan Air Lainnya yang dapat Diusahakan Lintas Kabupaten/Kota dalam 1 (Satu) Daerah Provinsi	Tersedianya izin kapal penangkap ikan dan pengangkut ikan dengan ukuran sampai dengan 10 GT di laut, sungai, danau, waduk, rawa dan genangan air lainnya yang dapat di usahakan lintas kabupaten /kota dalam 1 (satu) daerah Provinsi	5 Kapal	3.25.03.1.08.0002 Penerbitan Persetujuan Pengadaan Kapal Penangkap Ikan dan Kapal Pengangkut Ikan dengan Ukuran sampai dengan 10 GT	Jumlah Rekomendasi Persetujuan Pengadaan Kapal Perikanan (PPKP) yang Diterbitkan yang Menjadi Kewenangan Provinsi	5 Rekomendasi	Semua Kota/Kab, Semua Kecamatan, Semua Kel/Desa	0,00	0,00	0,00	60.000.000,00	0,00	



No	PROGRAM			KEGIATAN			SUB KEGIATAN				PLAFON ANGGARAN SEMENTARA (Rp)			PRAKIRAAN MAJU		KE T
	Program	Indikator Kinerja		Kegiatan	Indikator Kinerja		Sub Kegiatan	Indikator Kinerja		Lokasi Sub Kegiatan				N+1	N+2	
		Hasil Program	Target Capaian		Keluaran Kegiatan	Target Capaian		Keluaran Sub Kegiatan	Target Capaian		Sebelum Perubahan	Setelah Perubahan	Bertambah/Berkurang			
				3.25.03.1.09 Pendaftaran Kapal Perikanan di atas 10 GT sampai dengan 30 GT	Jumlah Pendaftaran kapal perikanan diatas 10 GT sampai dengan 30 GT	25 Kapal	3.25.03.1.09.0001 Penetapan Persyaratan dan Prosedur Pendaftaran Kapal Perikanan dengan Ukuran di atas 10 GT sampai dengan 30 GT	Jumlah Persyaratan dan Prosedur Penerbitan Rekomendasi Buku Kapal Perikanan yang Menjadi Kewenangan Provinsi	1 Dokumen	Semua Kota/Kab, Semua Kecamatan, Semua Kel/Desa	0,00	0,00	0,00	35.000.000,00	0,00	
				3.25.03.1.09 Pendaftaran Kapal Perikanan di atas 10 GT sampai dengan 30 GT	Jumlah Pendaftaran kapal perikanan diatas 10 GT sampai dengan 30 GT	25 Kapal	3.25.03.1.09.0002 Penerbitan Pendaftaran Kapal Perikanan dengan Ukuran di atas 10 GT sampai dengan 30 GT	Jumlah Rekomendasi Buku Kapal Perikanan (BKP) yang Diterbitkan	20 Rekomendasi	Semua Kota/Kab, Semua Kecamatan, Semua Kel/Desa	0,00	0,00	0,00	60.000.000,00	0,00	
	3.25.04 PROGRAM PENGELOLAAN PERIKANAN BUDIDAYA	Meningkatnya Produksi Perikanan Budidaya	62833 ton													
				3.25.04.1.01 Penerbitan Izin Usaha Perikanan di Bidang Pembudidayaan Ikan yang Usahanya Lintas Daerah Kabupaten/Kota dalam 1 (Satu) Daerah Provinsi	Meningkatnya izin usaha pembudidayaan ikan	35 izin	3.25.04.1.01.0001 Penetapan Persyaratan dan Prosedur Penerbitan Izin Usaha Perikanan Bidang Pembudidayaan Ikan	Jumlah Rekomendasi Persyaratan dan Prosedur Penerbitan Izin Usaha Perikanan Bidang Pembudidayaan Ikan yang Diterbitkan	1 Rekomendasi	Semua Kota/Kab, Semua Kecamatan, Semua Kel/Desa	0,00	0,00	0,00	40.000.000,00	0,00	
				3.25.04.1.01 Penerbitan Izin Usaha Perikanan di Bidang Pembudidayaan Ikan yang Usahanya Lintas Daerah Kabupaten/Kota dalam 1 (Satu) Daerah Provinsi	Meningkatnya izin usaha pembudidayaan ikan	35 izin	3.25.04.1.01.0003 Penyediaan Data dan Informasi Usaha Perikanan di Bidang Pembudidayaan Ikan	Jumlah Data dan Informasi Usaha Perikanan di Bidang Pembudidayaan Ikan di Laut Berdasarkan Skala Usaha dan Tingkat Risiko	1 Dokumen	Semua Kota/Kab, Semua Kecamatan, Semua Kel/Desa	0,00	0,00	0,00	41.000.000,00	0,00	



No	PROGRAM			KEGIATAN			SUB KEGIATAN				PLAFON ANGGARAN SEMENTARA (Rp)			PRAKIRAAN MAJU		KE T
	Program	Indikator Kinerja		Kegiatan	Indikator Kinerja		Sub Kegiatan	Indikator Kinerja		Lokasi Sub Kegiatan				N+1	N+2	
		Hasil Program	Target Capaian		Keluaran Kegiatan	Target Capaian		Keluaran Sub Kegiatan	Target Capaian		Sebelum Perubahan	Setelah Perubahan	Bertambah/Berkurang			
				3.25.04.1.02 Penerbitan Izin Usaha Perikanan di Bidang Pem budidaya an Ikan yang Usahanya di Laut Sampai Dengan 12 Mil serta Tidak Meng gunakan Modal Asing dan/atau Tenaga Kerja Asing	Meningkatn ya izin usaha pem budidaya an ikan di laut	4 Izin	3.25.04.1.02.0001 Penetapan Persyaratan dan Prosedur Penerbitan Izin Usaha Perikanan Bidang Pembudidayaan Ikan	Jumlah Rekomendasi Persyaratan dan Prosedur Penerbitan Perizinan Berusaha Bidang Pembudidayaan Ikan yang Diterbitkan	1 Rekomend asi	Semua Kota/Kab, Semua Kecamatan, Semua Kel/Desa	0,00	0,00	0,00	40.000.000,00	0,00	
				3.25.04.1.02 Penerbitan Izin Usaha Perikanan di Bidang Pem budidaya an Ikan yang Usahanya di Laut Sampai Dengan 12 Mil serta Tidak Meng gunakan Modal Asing dan/atau Tenaga Kerja Asing	Meningkatn ya izin usaha pem budidaya an ikan di laut	4 Izin	3.25.04.1.02.0002 Penerbitan Rekomendasi Izin Usaha Perikanan Bidang Pembudidayaan Ikan	Jumlah Rekomendasi Perizinan Berusaha Bidang Pembudidayaan Ikan yang Diterbitkan	1 Rekomend asi	Semua Kota/Kab, Semua Kecamatan, Semua Kel/Desa	0,00	0,00	0,00	30.000.000,00	0,00	
				3.25.04.1.02 Penerbitan Izin Usaha Perikanan di Bidang Pem budidaya an Ikan yang Usahanya di Laut Sampai Dengan 12 Mil serta Tidak Meng gunakan Modal Asing dan/atau Tenaga Kerja Asing	Meningkatn ya izin usaha pem budidaya an ikan di laut	4 Izin	3.25.04.1.02.0002 Penerbitan Rekomendasi Izin Usaha Perikanan Bidang Pembudidayaan Ikan	Jumlah Rekomendasi Perizinan Berusaha Bidang Pembudidayaan Ikan yang Diterbitkan	1 Rekomend asi	Semua Kota/Kab, Semua Kecamatan, Semua Kel/Desa	0,00	0,00	0,00	30.000.000,00	0,00	



No	PROGRAM			KEGIATAN			SUB KEGIATAN				PLAFON ANGGARAN SEMENTARA (Rp)			PRAKIRAAN MAJU		KE T
	Program	Indikator Kinerja		Kegiatan	Indikator Kinerja		Sub Kegiatan	Indikator Kinerja		Lokasi Sub Kegiatan				N+1	N+2	
		Hasil Program	Target Capaian		Keluaran Kegiatan	Target Capaian		Keluaran Sub Kegiatan	Target Capaian		Sebelum Perubahan	Setelah Perubahan	Bertambah/Berkurang			
				3.25.04.1.03 Penerbitan Izin Kapal Pengangkut Hasil Pembudidayaan Ikan Berukuran sampai dengan 30 GT yang Beroperasi di Wilayah Administrasi, serta Tidak Menggunakan Modal Asing dan/atau Tenaga Kerja Asing	Tersedianya izin kapal pengangkutan pembudidayaan ikan berukuran sampai dengan 30 GT	2 Izin	3.25.04.1.03.0001 Penetapan Persyaratan dan Prosedur Izin Kapal Pengangkut Hasil Pembudidayaan Ikan Berukuran sampai dengan 30 GT	Jumlah Rekomendasi Persyaratan dan Prosedur Izin Kapal Pengangkut Hasil Pembudidayaan Ikan yang menjadi Kewenangan Provinsi yang Diterbitkan	1 Rekomendasi	Semua Kota/Kab, Semua Kecamatan, Semua Kel/Desa	0,00	0,00	0,00	215.000.000,00	0,00	
				3.25.04.1.03 Penerbitan Izin Kapal Pengangkut Hasil Pembudidayaan Ikan Berukuran sampai dengan 30 GT yang Beroperasi di Wilayah Administrasi, serta Tidak Menggunakan Modal Asing dan/atau Tenaga Kerja Asing	Tersedianya izin kapal pengangkutan pembudidayaan ikan berukuran sampai dengan 30 GT	2 Izin	3.25.04.1.03.0002 Penerbitan Rekomendasi Izin Kapal Pengangkut Hasil Pembudidayaan Ikan Berukuran sampai dengan 30 GT	Jumlah Rekomendasi Izin Kapal Pengangkut Hasil Pembudidayaan Ikan yang menjadi Kewenangan Provinsi yang Diterbitkan	1 Rekomendasi	Semua Kota/Kab, Semua Kecamatan, Semua Kel/Desa	0,00	0,00	0,00	350.000.000,00	0,00	
				3.25.04.1.04 Penerbitan Tanda Daftar bagi Pembudi Daya Ikan Kecil (TDPIK) di Laut dan Lintas Daerah Kabupaten/Kota dalam 1 (Satu) Daerah Provinsi	Peningkatan jumlah pembudidaya ikan kecil yang memiliki Tanda Daftar bagi Pembudidaya Ikan Kecil (TDPIK) di laut dan lintas Kabupaten/Kota	8 Kelompok	3.25.04.1.04.0001 Penetapan Persyaratan dan Prosedur Penerbitan Tanda Daftar bagi Pembudi Daya Ikan Kecil (TDPIK) di Laut dan Lintas Daerah Kabupaten/Kota dalam 1 (Satu) Daerah Provinsi	Jumlah Rekomendasi Persyaratan dan Prosedur Perizinan Berusaha Skala Mikro dan Kecil bagi Pembudi Daya Ikan Kecil di Laut dan Lintas Daerah Kabupaten/Kota dalam 1 (Satu) Daerah Provinsi	1 Rekomendasi	Semua Kota/Kab, Semua Kecamatan, Semua Kel/Desa	0,00	0,00	0,00	160.000.000,00	0,00	



No	PROGRAM			KEGIATAN			SUB KEGIATAN				PLAFON ANGGARAN SEMENTARA (Rp)			PRAKIRAAN MAJU		KE T
	Program	Indikator Kinerja		Kegiatan	Indikator Kinerja		Sub Kegiatan	Indikator Kinerja		Lokasi Sub Kegiatan				N+1	N+2	
		Hasil Program	Target Capaian		Keluaran Kegiatan	Target Capaian		Keluaran Sub Kegiatan	Target Capaian		Sebelum Perubahan	Setelah Perubahan	Bertambah/Berkurang			
				3.25.04.1.04 Penerbitan Tanda Daftar bagi Pembudi Daya Ikan Kecil (TDPIK) di Laut dan Lintas Daerah Kabupaten/Kota dalam 1 (Satu) Daerah Provinsi	Peningkatan jumlah pembudidaya ikan kecil yang memiliki Tanda Daftar bagi Pembudidaya Ikan Kecil (TDPIK) di laut dan lintas Kabupaten/Kota	8 Kelompok	3.25.04.1.04.0002 Penerbitan Tanda Daftar bagi Pembudi Daya Ikan Kecil (TDPIK) di Laut dan Lintas Daerah Kabupaten/Kota dalam 1 (Satu) Daerah Provinsi	Jumlah Rekomendasi Perizinan Berusaha Skala Mikro dan Kecil di Laut dan Lintas Daerah Kabupaten/Kota dalam 1 (Satu) Daerah Provinsi	1 Rekomendasi	Semua Kota/Kab, Semua Kecamatan, Semua Kel/Desa	0,00	0,00	0,00	300.000.000,00	0,00	
				3.25.04.1.05 Pengelolaan Pembudidayaan Ikan di Laut	Meningkatnya Pengelolaan Pembudidayaan Ikan	9 Jenis	3.25.04.1.05.0001 Penyediaan Data dan Informasi Pembudidayaan Ikan di Laut dan Lintas Daerah Kabupaten/Kota	Jumlah Data dan Informasi Pembudidayaan Ikan di Laut dan Lintas Daerah Kabupaten/Kota	1 Dokumen	Semua Kota/Kab, Semua Kecamatan, Semua Kel/Desa	0,00	0,00	0,00	60.000.000,00	0,00	
				3.25.04.1.05 Pengelolaan Pembudidayaan Ikan di Laut	Meningkatnya Pengelolaan Pembudidayaan Ikan	9 Jenis	3.25.04.1.05.0002 Penyediaan Prasarana Pembudidayaan Ikan di Laut	Jumlah Prasarana Pembudidayaan Ikan di Laut	4 Unit	Semua Kota/Kab, Semua Kecamatan, Semua Kel/Desa	0,00	0,00	0,00	160.000.000,00	0,00	
				3.25.04.1.05 Pengelolaan Pembudidayaan Ikan di Laut	Meningkatnya Pengelolaan Pembudidayaan Ikan	9 Jenis	3.25.04.1.05.0004 Penjaminan Ketersediaan Sarana Pembudidayaan Ikan di Laut	Jumlah Sarana Pembudidayaan Ikan di Laut	4 Unit	Semua Kota/Kab, Semua Kecamatan, Semua Kel/Desa	0,00	0,00	0,00	100.000.000,00	0,00	
				3.25.04.1.05 Pengelolaan Pembudidayaan Ikan di Laut	Meningkatnya Pengelolaan Pembudidayaan Ikan	9 Jenis	3.25.04.1.05.0006 Pengelolaan Kesehatan Ikan dan Lingkungan Budidaya di Laut dan Lintas Daerah Kabupaten/Kota	Jumlah Hasil Ikan dan Lingkungan yang Teruji Sehat	2 Dokumen	Semua Kota/Kab, Semua Kecamatan, Semua Kel/Desa	143.000.000,00	144.108.800,00	1.108.800,00	670.000.000,00	0,00	
				3.25.04.1.05 Pengelolaan Pembudidayaan Ikan di Laut	Meningkatnya Pengelolaan Pembudidayaan Ikan	9 Jenis	3.25.04.1.05.0007 Pembinaan dan Pemantauan Pembudidayaan Ikan di Laut dan di Kawasan Konservasi yang Dikelola oleh Pemerintah Daerah Provinsi	Jumlah Pembudidaya	60 Orang	Semua Kota/Kab, Semua Kecamatan, Semua Kel/Desa	0,00	0,00	0,00	85.000.000,00	0,00	
				3.25.04.1.05 Pengelolaan Pembudidayaan Ikan di Laut	Meningkatnya Pengelolaan Pembudidayaan Ikan	9 Jenis	3.25.04.1.05.0008 Pengembangan, Pemanfaatan dan Perlindungan Lahan untuk Pembudidayaan Ikan Lintas Daerah Kabupaten/Kota dalam 1 (Satu) Daerah Provinsi	Luas Lahan untuk Pembudidayaan Ikan Lintas Daerah Kabupaten/Kota dalam 1 (Satu) Daerah Provinsi yang Ditetapkan untuk Dikembangkan, Dimanfaatkan, dan Dilindungi	4 Ha	Semua Kota/Kab, Semua Kecamatan, Semua Kel/Desa	0,00	0,00	0,00	110.000.000,00	0,00	
				3.25.04.1.05 Pengelolaan Pembudidayaan Ikan di Laut	Meningkatnya Pengelolaan Pembudidayaan Ikan	9 Jenis	3.25.04.1.05.0009 Pengembangan Pemanfaatan Air untuk Pembudidayaan Ikan Lintas Daerah Kabupaten/Kota dalam 1 (Satu) Daerah Provinsi	Jumlah Pembudidaya Ikan yang mengikuti Pengembangan Pemanfaatan Air untuk Pembudidayaan Ikan Lintas Daerah Kabupaten/Kota dalam 1 (Satu) Daerah Provinsi	20 Orang	Semua Kota/Kab, Semua Kecamatan, Semua Kel/Desa	0,00	0,00	0,00	100.000.000,00	0,00	



No	PROGRAM			KEGIATAN			SUB KEGIATAN				PLAFON ANGGARAN SEMENTARA (Rp)			PRAKIRAAN MAJU		KE T
	Program	Indikator Kinerja		Kegiatan	Indikator Kinerja		Sub Kegiatan	Indikator Kinerja		Lokasi Sub Kegiatan				N+1	N+2	
		Hasil Program	Target Capaian		Keluaran Kegiatan	Target Capaian		Keluaran Sub Kegiatan	Target Capaian		Sebelum Perubahan	Setelah Perubahan	Bertambah/Berkurang			
				3.25.04.1.06 Pengelolaan Pembudidayaan Ikan di Perairan Darat	-	-	3.25.04.1.06.0001 Penyediaan Prasarana Pembudidayaan Ikan di Air Payau dan Air Tawar yang Penggunaan Sumber Dayanya Lebih Efisien apabila Dilakukan oleh Daerah Provinsi dan/atau Manfaat atau Dampak Negatifnya Lintas Daerah Kabupaten/Kota	Jumlah Prasarana Pembudidayaan Ikan di Air Payau dan Air Tawar yang Penggunaan Sumber Dayanya Lebih Efisien apabila Dilakukan oleh Daerah Provinsi dan/atau Manfaat atau Dampak Negatifnya Lintas Daerah Kabupaten/Kota	100 Unit	Semua Kota/Kab, Semua Kecamatan, Semua Kel/Desa	4.009.143.811,00	4.737.030.484,00	727.886.673,00	6.140.000.000,00	0,00	
				3.25.04.1.06 Pengelolaan Pembudidayaan Ikan di Perairan Darat	-	-	3.25.04.1.06.0002 Penyediaan Sarana Pembudidayaan Ikan di Air Payau dan Air Tawar yang Penggunaan Sumber Dayanya Lebih Efisien apabila Dilakukan oleh Daerah Provinsi dan/atau Manfaat atau Dampak Negatifnya Lintas Daerah Kabupaten/Kota	Jumlah Sarana Pembudidayaan Ikan di Air Payau dan Air Tawar yang Penggunaan Sumber Dayanya Lebih Efisien apabila Dilakukan oleh Daerah Provinsi dan/atau Manfaat atau Dampak Negatifnya Lintas Daerah Kabupaten/Kota	6 Unit	Semua Kota/Kab, Semua Kecamatan, Semua Kel/Desa	276.000.000,00	277.297.600,00	1.297.600,00	580.000.000,00	0,00	
	3.25.05 PROGRAM PENGAWASAN SUMBER DAYA KELAUTAN DAN PERIKANAN	Penanganan Kasus Pelanggaran Bidang Kelautan dan Perikanan Jumlah Unit Usaha Perikanan yang Taat Terhadap Peraturan Perundang-Undangan Persentase Unit Usaha Perikanan Yang Taat Terhadap Peraturan Perundang-Undangan	50 75 75 Persen Persen %													
				3.25.05.1.01 Pengawasan Sumber Daya Kelautan dan Perikanan sampai dengan 12 Mil	Persentase pelaku usaha perikanan yang terawasi	68 %	3.25.05.1.01.0001 Pengawasan Pemanfaatan Ruang Laut sampai dengan 12 Mil	Jumlah Dokumen Hasil Pengawasan Pemanfaatan Ruang Laut sampai dengan 12 Mil	3 Dokumen	Semua Kota/Kab, Semua Kecamatan, Semua Kel/Desa	0,00	0,00	0,00	130.000.000,00	0,00	
				3.25.05.1.01 Pengawasan Sumber Daya Kelautan dan Perikanan sampai dengan 12 Mil	Persentase pelaku usaha perikanan yang terawasi	68 %	3.25.05.1.01.0002 Pengawasan Usaha Perikanan Tangkap sampai dengan 12 Mil	Jumlah Dokumen Hasil Pengawasan Usaha Perikanan Tangkap sampai dengan 12 Mil	2 Dokumen	Semua Kota/Kab, Semua Kecamatan, Semua Kel/Desa	362.707.689,00	449.596.089,00	86.888.400,00	650.000.000,00	0,00	



No	PROGRAM			KEGIATAN			SUB KEGIATAN				PLAFON ANGGARAN SEMENTARA (Rp)			PRAKIRAAN MAJU		KE T
	Program	Indikator Kinerja		Kegiatan	Indikator Kinerja		Sub Kegiatan	Indikator Kinerja		Lokasi Sub Kegiatan				N+1	N+2	
		Hasil Program	Target Capaian		Keluaran Kegiatan	Target Capaian		Keluaran Sub Kegiatan	Target Capaian		Sebelum Perubahan	Setelah Perubahan	Bertambah/Berkurang			
				3.25.05.1.01 Pengawasan Sumber Daya Kelautan dan Perikanan sampai dengan 12 Mil	Persentase pelaku usaha perikanan yang terawasi	68 %	3.25.05.1.01.0003 Pengawasan Usaha Perikanan Bidang Pembudidayaan Ikan di Laut sampai dengan 12 Mil	Jumlah Dokumen Hasil Pengawasan Usaha Perikanan Bidang Pembudidayaan Ikan di Laut sampai dengan 12 Mil	2 Dokumen	Semua Kota/Kab, Semua Kecamatan, Semua Kel/Desa	0,00	0,00	0,00	36.000.000,00	0,00	
				3.25.05.1.02 Pengawasan Sumber Daya Perikanan di Wilayah Sungai, Danau, Waduk, Rawa, dan Genangan Air Lainnya yang Dapat Diusahakan Lintas Kabupaten/Kota dalam 1 (Satu) Daerah Provinsi	Meningkatnya persentase pengawasan pemanfaatan sumber daya perikanan di perairan umum daratan	82 %	3.25.05.1.02.0001 Pengawasan Usaha Perikanan Tangkap di Wilayah Sungai, Danau, Waduk, Rawa, dan Genangan Air Lainnya yang Dapat Diusahakan Lintas Kabupaten/Kota dalam 1 (Satu) Daerah Provinsi Sesuai dengan Kewenangannya	Jumlah Dokumen Hasil Pengawasan Usaha Perikanan Tangkap di Wilayah Sungai, Danau, Waduk, Rawa, dan Genangan Air Lainnya yang dapat Diusahakan di Lintas Kabupaten/Kota dalam 1 (Satu) Daerah Provinsi Sesuai dengan Kewenangannya	3 Dokumen	Semua Kota/Kab, Semua Kecamatan, Semua Kel/Desa	222.890.000,00	222.890.000,00	0,00	348.800.000,00	0,00	
				3.25.05.1.02 Pengawasan Sumber Daya Perikanan di Wilayah Sungai, Danau, Waduk, Rawa, dan Genangan Air Lainnya yang Dapat Diusahakan Lintas Kabupaten/Kota dalam 1 (Satu) Daerah Provinsi	Meningkatnya persentase pengawasan pemanfaatan sumber daya perikanan di perairan umum daratan	82 %	3.25.05.1.02.0002 Pengawasan Usaha Perikanan Bidang Pembudidayaan Ikan di Wilayah Sungai, Danau, Waduk, Rawa, dan Genangan Air Lainnya yang Dapat Diusahakan Lintas Kabupaten/Kota dalam 1 (Satu) Daerah Provinsi Sesuai dengan Kewenangannya	Jumlah Dokumen Hasil Pengawasan Usaha Perikanan Bidang Pembudidayaan Ikan di Wilayah Sungai, Danau, Waduk, Rawa, dan Genangan Air Lainnya yang Dapat Diusahakan Lintas Kabupaten/Kota dalam 1 (Satu) Daerah Provinsi Sesuai dengan Kewenangannya	3 Dokumen	Semua Kota/Kab, Semua Kecamatan, Semua Kel/Desa	0,00	0,00	0,00	138.000.000,00	0,00	
				3.25.05.1.02 Pengawasan Sumber Daya Perikanan di Wilayah Sungai, Danau, Waduk, Rawa, dan Genangan Air Lainnya yang Dapat Diusahakan Lintas Kabupaten/Kota dalam 1 (Satu) Daerah Provinsi	Meningkatnya persentase pengawasan pemanfaatan sumber daya perikanan di perairan umum daratan	82 %	3.25.05.1.02.0003 Pengawasan Usaha Pemasaran dan Pengolahan Hasil Perikanan Lintas Daerah Kabupaten/Kota dalam 1 (Satu) Daerah Provinsi	Jumlah Dokumen Hasil Pengawasan Usaha Pemasaran dan Pengolahan Hasil Perikanan Lintas Daerah Kabupaten/Kota dalam 1 (Satu) Daerah Provinsi	1 Dokumen	Semua Kota/Kab, Semua Kecamatan, Semua Kel/Desa	0,00	0,00	0,00	105.000.000,00	0,00	



No	PROGRAM			KEGIATAN			SUB KEGIATAN				PLAFON ANGGARAN SEMENTARA (Rp)			PRAKIRAAN MAJU		KE T
	Program	Indikator Kinerja		Kegiatan	Indikator Kinerja		Sub Kegiatan	Indikator Kinerja		Lokasi Sub Kegiatan				N+1	N+2	
		Hasil Program	Target Capaian		Keluaran Kegiatan	Target Capaian		Keluaran Sub Kegiatan	Target Capaian		Sebelum Perubahan	Setelah Perubahan	Bertambah/Berkurang			
	3.25.06 PROGRAM PENGOLAHAN DAN PEMASARAN HASIL PERIKANAN	Angka Konsumsi Ikan Peningkatan angka konsumsi ikan	42.0042 kg/kapita/tahun Kg/Kapita/Tahun													
				3.25.06.1.01 Penerbitan Izin Usaha Pemasaran dan Pengolahan Hasil Perikanan Lintas Daerah Kabupaten/Kota dalam 1 (Satu) Daerah Provinsi	Terbitnya Jumlah Izin Usaha Pemasaran dan Pengolahan Hasil Perikanan	4 Izin	3.25.06.1.01.0001 Penetapan Persyaratan dan Prosedur Penerbitan Izin Usaha Pemasaran dan Pengolahan Hasil Perikanan Lintas Daerah Kabupaten/Kota dalam 1 (Satu) Daerah Provinsi	Jumlah Rekomendasi Perizinan Berusaha Sesuai dengan Standar Usaha Bidang Pengolahan dan Pemasaran Hasil Perikanan Berdasarkan Skala Usaha dan Tingkat Risiko melalui Proses Verifikasi	3 Rekomendasi	Semua Kota/Kab, Semua Kecamatan, Semua Kel/Desa	0,00	0,00	0,00	641.000.000,00	0,00	
				3.25.06.1.01 Penerbitan Izin Usaha Pemasaran dan Pengolahan Hasil Perikanan Lintas Daerah Kabupaten/Kota dalam 1 (Satu) Daerah Provinsi	Terbitnya Jumlah Izin Usaha Pemasaran dan Pengolahan Hasil Perikanan	4 Izin	3.25.06.1.01.0002 Penerbitan Rekomendasi Izin Usaha Pemasaran dan Pengolahan Hasil Perikanan Lintas Daerah Kabupaten/Kota dalam 1 (Satu) Daerah Provinsi	Jumlah Rekomendasi Perizinan Berusaha Penunjang Bidang Pengolahan dan Pemasaran Hasil Perikanan Lintas Daerah Kabupaten/ Kota dalam 1 (Satu) Daerah Provinsi	3 Rekomendasi	Semua Kota/Kab, Semua Kecamatan, Semua Kel/Desa	0,00	0,00	0,00	385.000.000,00	0,00	
				3.25.06.1.01 Penerbitan Izin Usaha Pemasaran dan Pengolahan Hasil Perikanan Lintas Daerah Kabupaten/Kota dalam 1 (Satu) Daerah Provinsi	Terbitnya Jumlah Izin Usaha Pemasaran dan Pengolahan Hasil Perikanan	4 Izin	3.25.06.1.01.0003 Penyediaan Data dan Informasi Usaha Pemasaran dan Pengolahan Hasil Perikanan Lintas Daerah Kabupaten/Kota dalam 1 (Satu) Daerah Provinsi	Jumlah Data dan Informasi Usaha Pengolahan dan Pemasaran Hasil Perikanan Lintas Daerah Kabupaten/Kota dalam 1 (Satu) Daerah Provinsi Berdasarkan Skala Usaha dan Risiko	3 Dokumen	Semua Kota/Kab, Semua Kecamatan, Semua Kel/Desa	301.847.340,00	334.619.340,00	32.772.000,00	2.065.600.000,00	0,00	
				3.25.06.1.02 Pembinaan Mutu dan Keamanan Hasil Perikanan bagi Usaha Pengolahan dan Pemasaran Skala Menengah dan Besar	Jumlah UPI yang memenuhi standar mutu dan keamanan pangan	9 Kelompok	3.25.06.1.02.0001 Pelaksanaan Bimbingan dan Penerapan Persyaratan atau Standar Pada Usaha Pengolahan dan Pemasaran Skala Menengah dan Besar	Jumlah Unit Usaha Pengolahan dan Pemasaran Hasil Perikanan yang Mendapatkan Pembinaan Terhadap Penerapan Persyaratan Perizinan Berusaha pada Usaha Pengolahan dan Pemasaran Hasil Perikanan Sesuai Skala Usaha dan Risiko	13 Unit Usaha	Semua Kota/Kab, Semua Kecamatan, Semua Kel/Desa	72.000.000,00	72.739.200,00	739.200,00	1.076.200.000,00	0,00	



No	PROGRAM			KEGIATAN			SUB KEGIATAN				PLAFON ANGGARAN SEMENTARA (Rp)			PRAKIRAAN MAJU		KE T
	Program	Indikator Kinerja		Kegiatan	Indikator Kinerja		Sub Kegiatan	Indikator Kinerja		Lokasi Sub Kegiatan				N+1	N+2	
		Hasil Program	Target Capaian		Keluaran Kegiatan	Target Capaian		Keluaran Sub Kegiatan	Target Capaian		Sebelum Perubahan	Setelah Perubahan	Bertambah/Berkurang			
				3.25.06.1.02 Pembinaan Mutu dan Keamanan Hasil Perikanan bagi Usaha Pengolahan dan Pemasaran Skala Menengah dan Besar	Jumlah UPI yang memenuhi standar mutu dan keamanan pangan	9 Kelompok	3.25.06.1.02.0002 Pelaksanaan Bimbingan, Fasilitasi, Pemantauan, dan Evaluasi Terhadap Mutu dan Keamanan Hasil Perikanan dalam rangka Menghasilkan Produk yang Aman untuk Dikonsumsi atau Digunakan, dan Berdaya Saing	Jumlah Unit Usaha yang Diberikan Pembinaan, Fasilitasi, Pemantauan, dan Evaluasi Terhadap Mutu dan Keamanan Hasil Perikanan, dan Daya Saing serta Pemberdayaan Usaha dalam Rangka Menghasilkan Produk yang Aman dan Bermutu untuk Dikonsumsi atau Digunakan, dan Berdaya Saing	13 Unit Usaha	Semua Kota/Kab, Semua Kecamatan, Semua Kel/Desa	140.870.000,00	171.794.000,00	30.924.000,00	325.000.000,00	0,00	
				3.25.06.1.03 Penyediaan dan Penyaluran Bahan Baku Industri Pengolahan Ikan Lintas Daerah Kabupaten/Kota dalam 1 (Satu) Daerah Provinsi	Tersedianya Informasi pengolahan dan pemasaran hasil perikanan	1 dokumen	3.25.06.1.03.0001 Pemetaan dan Pemantauan Kebutuhan Bahan Baku Usaha Pengolahan/Distribusi Ikan Lintas Daerah Kabupaten/Kota dalam 1 (Satu) Daerah Provinsi	Jumlah Dokumen Hasil Pemetaan dan Pemantauan Kebutuhan Bahan Baku Usaha Pengolahan/Distribusi Ikan Lintas Daerah Kabupaten/Kota dalam 1 (Satu) Daerah Provinsi	1 Dokumen	Semua Kota/Kab, Semua Kecamatan, Semua Kel/Desa	0,00	0,00	0,00	65.000.000,00	0,00	
				3.25.06.1.03 Penyediaan dan Penyaluran Bahan Baku Industri Pengolahan Ikan Lintas Daerah Kabupaten/Kota dalam 1 (Satu) Daerah Provinsi	Tersedianya Informasi pengolahan dan pemasaran hasil perikanan	1 dokumen	3.25.06.1.03.0002 Pemberian Insentif dan Fasilitasi bagi Pelaku Usaha Perikanan Lintas Daerah Kabupaten/Kota dalam 1 (Satu) Daerah Provinsi	Jumlah Unit Usaha Perikanan Lintas Daerah Kabupaten/Kota dalam 1 (Satu) Daerah Provinsi yang Diberikan Insentif dan Fasilitasi	10 Unit Usaha	Semua Kota/Kab, Semua Kecamatan, Semua Kel/Desa	240.002.000,00	267.150.400,00	27.148.400,00	515.000.000,00	0,00	
				3.25.06.1.03 Penyediaan dan Penyaluran Bahan Baku Industri Pengolahan Ikan Lintas Daerah Kabupaten/Kota dalam 1 (Satu) Daerah Provinsi	Tersedianya Informasi pengolahan dan pemasaran hasil perikanan	1 dokumen	3.25.06.1.03.0003 Pengembangan Sistem Informasi Manajemen Logistik Ikan Lintas Daerah Kabupaten/Kota dalam 1 (Satu) Daerah Provinsi	Jumlah Data dan Informasi yang Diintegrasikan ke dalam Sistem Informasi Manajemen Logistik Ikan dan Terkoneksi dari Hulu sampai Hilir	1 Dokumen	Semua Kota/Kab, Semua Kecamatan, Semua Kel/Desa	0,00	0,00	0,00	405.000.000,00	0,00	
	3.27 URUSAN PEMERINTAHAN BIDANG PERTANIAN															
	3.27.01 PROGRAM PENUNJANG URUSAN PEMERINTAHAN DAERAH PROVINSI	Nilai SAKIP	BB -													



No	PROGRAM			KEGIATAN			SUB KEGIATAN				PLAFON ANGGARAN SEMENTARA (Rp)			PRAKIRAAN MAJU		KE T
	Program	Indikator Kinerja		Kegiatan	Indikator Kinerja		Sub Kegiatan	Indikator Kinerja		Lokasi Sub Kegiatan				N+1	N+2	
		Hasil Program	Target Capaian		Keluaran Kegiatan	Target Capaian		Keluaran Sub Kegiatan	Target Capaian		Sebelum Perubahan	Setelah Perubahan	Bertambah/Berkurang			
				3.27.01.1.01 Perencanaan, Penganggaran, dan Evaluasi Kinerja Perangkat Daerah	Jumlah Dokumen Perencanaan dan Penganggaran (Dokumen)	7 Dokumen	3.27.01.1.01.0001 Penyusunan Dokumen Perencanaan Perangkat Daerah	Jumlah Dokumen Perencanaan Perangkat Daerah	15 Dokumen	Semua Kota/Kab, Semua Kecamatan, Semua Kel/Desa	438.577.479,00	456.225.983,00	17.648.504,00	950.000.000,00	0,00	
				3.27.01.1.01 Perencanaan, Penganggaran, dan Evaluasi Kinerja Perangkat Daerah	Jumlah Dokumen Perencanaan dan Penganggaran (Dokumen)	7 Dokumen	3.27.01.1.01.0006 Koordinasi dan Penyusunan Laporan Capaian Kinerja dan Ikhtisar Realisasi Kinerja SKPD	Jumlah Laporan Capaian Kinerja dan Ikhtisar Realisasi Kinerja SKPD dan Laporan Hasil Koordinasi Penyusunan Laporan Capaian Kinerja dan Ikhtisar Realisasi Kinerja SKPD	7 Laporan	Semua Kota/Kab, Semua Kecamatan, Semua Kel/Desa	189.745.160,00	215.416.496,00	25.671.336,00	600.000.000,00	0,00	
				3.27.01.1.01 Perencanaan, Penganggaran, dan Evaluasi Kinerja Perangkat Daerah	Jumlah Dokumen Perencanaan dan Penganggaran (Dokumen)	7 Dokumen	3.27.01.1.01.0007 Evaluasi Kinerja Perangkat Daerah	Jumlah Laporan Evaluasi Kinerja Perangkat Daerah	2 Laporan	Semua Kota/Kab, Semua Kecamatan, Semua Kel/Desa	326.097.360,00	275.535.710,00	-50.561.650,00	450.000.000,00	0,00	
				3.27.01.1.02 Administrasi Keuangan Perangkat Daerah	Jumlah Laporan Akuntansi dan Keuangan (Laporan)	3 Laporan	3.27.01.1.02.0001 Penyediaan Gaji dan Tunjangan ASN	Jumlah Orang yang Menerima Gaji dan Tunjangan ASN	3864 Orang/Bulan	Semua Kota/Kab, Semua Kecamatan, Semua Kel/Desa	35.844.830.472,00	34.621.500.071,00	-1.223.330.401,00	55.000.000.000,00	0,00	
				3.27.01.1.02 Administrasi Keuangan Perangkat Daerah	Jumlah Laporan Akuntansi dan Keuangan (Laporan)	3 Laporan	3.27.01.1.02.0002 Penyediaan Administrasi Pelaksanaan Tugas ASN	Jumlah Dokumen Hasil Penyediaan Administrasi Pelaksanaan Tugas ASN	12 Dokumen	Semua Kota/Kab, Semua Kecamatan, Semua Kel/Desa	704.640.000,00	714.740.000,00	10.100.000,00	1.000.000.000,00	0,00	
				3.27.01.1.02 Administrasi Keuangan Perangkat Daerah	Jumlah Laporan Akuntansi dan Keuangan (Laporan)	3 Laporan	3.27.01.1.02.0005 Koordinasi dan Penyusunan Laporan Keuangan Akhir Tahun SKPD	Jumlah Laporan Keuangan Akhir Tahun SKPD dan Laporan Hasil Koordinasi Penyusunan Laporan Keuangan Akhir Tahun SKPD	2 Laporan	Semua Kota/Kab, Semua Kecamatan, Semua Kel/Desa	0,00	0,00	0,00	60.000.000,00	0,00	
				3.27.01.1.05 Administrasi Kepegawaian Perangkat Daerah	Jumlah Laporan Kepegawaian (Laporan)	3 Laporan	3.27.01.1.05.0002 Pengadaan Pakaian Dinas Beserta Atribut Kelengkapannya	Jumlah Paket Pakaian Dinas Beserta Atribut Kelengkapan	1132 Paket	Semua Kota/Kab, Semua Kecamatan, Semua Kel/Desa	0,00	0,00	0,00	400.000.000,00	0,00	
				3.27.01.1.05 Administrasi Kepegawaian Perangkat Daerah	Jumlah Laporan Kepegawaian (Laporan)	3 Laporan	3.27.01.1.05.0004 Koordinasi dan Pelaksanaan Sistem Informasi Kepegawaian	Jumlah Dokumen Hasil Koordinasi dan Pelaksanaan Sistem Informasi Kepegawaian	7 Dokumen	Semua Kota/Kab, Semua Kecamatan, Semua Kel/Desa	259.000.000,00	309.000.000,00	50.000.000,00	750.000.000,00	0,00	
				3.27.01.1.05 Administrasi Kepegawaian Perangkat Daerah	Jumlah Laporan Kepegawaian (Laporan)	3 Laporan	3.27.01.1.05.0009 Pendidikan dan Pelatihan Pegawai Berdasarkan Tugas dan Fungsi	Jumlah Pegawai Berdasarkan Tugas dan Fungsi yang Mengikuti Pendidikan dan Pelatihan	24 Orang	Semua Kota/Kab, Semua Kecamatan, Semua Kel/Desa	0,00	0,00	0,00	140.000.000,00	0,00	



No	PROGRAM			KEGIATAN			SUB KEGIATAN				PLAFON ANGGARAN SEMENTARA (Rp)			PRAKIRAAN MAJU		KE T
	Program	Indikator Kinerja		Kegiatan	Indikator Kinerja		Sub Kegiatan	Indikator Kinerja		Lokasi Sub Kegiatan				N+1	N+2	
		Hasil Program	Target Capaian		Keluaran Kegiatan	Target Capaian		Keluaran Sub Kegiatan	Target Capaian		Sebelum Perubahan	Setelah Perubahan	Bertambah/Berkurang			
				3.27.01.1.06 Administrasi Umum Perangkat Daerah	Jumlah Laporan Kegiatan Rutinitas Kantor (Laporan)	7 Laporan	3.27.01.1.06.0001 Penyediaan Komponen Instalasi Listrik/Penerangan Bangunan Kantor	Jumlah Paket Komponen Instalasi Listrik/Penerangan Bangunan Kantor yang Disediakan	12 Paket	Semua Kota/Kab, Semua Kecamatan, Semua Kel/Desa	6.000.000,00	6.000.000,00	0,00	40.000.000,00	0,00	
				3.27.01.1.06 Administrasi Umum Perangkat Daerah	Jumlah Laporan Kegiatan Rutinitas Kantor (Laporan)	7 Laporan	3.27.01.1.06.0002 Penyediaan Peralatan dan Perlengkapan Kantor	Jumlah Paket Peralatan dan Perlengkapan Kantor yang Disediakan	12 Paket	Semua Kota/Kab, Semua Kecamatan, Semua Kel/Desa	8.750.000,00	8.750.000,00	0,00	325.000.000,00	0,00	
				3.27.01.1.06 Administrasi Umum Perangkat Daerah	Jumlah Laporan Kegiatan Rutinitas Kantor (Laporan)	7 Laporan	3.27.01.1.06.0003 Penyediaan Peralatan Rumah Tangga	Jumlah Paket Peralatan Rumah Tangga yang Disediakan	10 Paket	Semua Kota/Kab, Semua Kecamatan, Semua Kel/Desa	7.860.000,00	15.060.000,00	7.200.000,00	35.000.000,00	0,00	
				3.27.01.1.06 Administrasi Umum Perangkat Daerah	Jumlah Laporan Kegiatan Rutinitas Kantor (Laporan)	7 Laporan	3.27.01.1.06.0004 Penyediaan Bahan Logistik Kantor	Jumlah Paket Bahan Logistik Kantor yang Disediakan	12 Paket	Semua Kota/Kab, Semua Kecamatan, Semua Kel/Desa	6.700.000,00	15.200.000,00	8.500.000,00	70.000.000,00	0,00	
				3.27.01.1.06 Administrasi Umum Perangkat Daerah	Jumlah Laporan Kegiatan Rutinitas Kantor (Laporan)	7 Laporan	3.27.01.1.06.0005 Penyediaan Barang Cetakan dan Penggandaan	Jumlah Paket Barang Cetakan dan Penggandaan yang Disediakan	12 Paket	Semua Kota/Kab, Semua Kecamatan, Semua Kel/Desa	5.000.000,00	5.000.000,00	0,00	65.000.000,00	0,00	
				3.27.01.1.06 Administrasi Umum Perangkat Daerah	Jumlah Laporan Kegiatan Rutinitas Kantor (Laporan)	7 Laporan	3.27.01.1.06.0006 Penyediaan Bahan Bacaan dan Peraturan Perundang-Undangan	Jumlah Dokumen Bahan Bacaan dan Peraturan Perundang-Undangan yang Disediakan	3 Dokumen	Semua Kota/Kab, Semua Kecamatan, Semua Kel/Desa	0,00	0,00	0,00	25.000.000,00	0,00	
				3.27.01.1.06 Administrasi Umum Perangkat Daerah	Jumlah Laporan Kegiatan Rutinitas Kantor (Laporan)	7 Laporan	3.27.01.1.06.0009 Penyelenggaraan Rapat Koordinasi dan Konsultasi SKPD	Jumlah Laporan Penyelenggaraan Rapat Koordinasi dan Konsultasi SKPD	12 Laporan	Semua Kota/Kab, Semua Kecamatan, Semua Kel/Desa	100.000.000,00	156.258.390,00	56.258.390,00	450.000.000,00	0,00	
				3.27.01.1.07 Pengadaan Barang Milik Daerah Penunjang Urusan Pemerintah Daerah	Jumlah Pengadaan Barang Milik Daerah Penunjang Urusan Pemerintahan (Unit)	118 Unit	3.27.01.1.07.0002 Pengadaan Kendaraan Dinas Operasional atau Lapangan	Jumlah Unit Kendaraan Dinas Operasional atau Lapangan yang Disediakan	5 Unit	Semua Kota/Kab, Semua Kecamatan, Semua Kel/Desa	0,00	0,00	0,00	650.000.000,00	0,00	
				3.27.01.1.07 Pengadaan Barang Milik Daerah Penunjang Urusan Pemerintah Daerah	Jumlah Pengadaan Barang Milik Daerah Penunjang Urusan Pemerintahan (Unit)	118 Unit	3.27.01.1.07.0005 Pengadaan Mebel	Jumlah Paket Mebel yang Disediakan	100 Paket	Semua Kota/Kab, Semua Kecamatan, Semua Kel/Desa	0,00	18.747.500,00	18.747.500,00	250.000.000,00	0,00	



No	PROGRAM			KEGIATAN			SUB KEGIATAN				PLAFON ANGGARAN SEMENTARA (Rp)			PRAKIRAAN MAJU		KE T
	Program	Indikator Kinerja		Kegiatan	Indikator Kinerja		Sub Kegiatan	Indikator Kinerja		Lokasi Sub Kegiatan				N+1	N+2	
		Hasil Program	Target Capaian		Keluaran Kegiatan	Target Capaian		Keluaran Sub Kegiatan	Target Capaian		Sebelum Perubahan	Setelah Perubahan	Bertambah/Berkurang			
				3.27.01.1.07 Pengadaan Barang Milik Daerah Penunjang Urusan Pemerintah Daerah	Jumlah Pengadaan Barang Milik Daerah Penunjang Urusan Pemerintahan (Unit)	118 Unit	3.27.01.1.07.0009 Pengadaan Gedung Kantor atau Bangunan Lainnya	Jumlah Unit Gedung Kantor atau Bangunan Lainnya yang Disediakan	1 Unit	Semua Kota/Kab, Semua Kecamatan, Semua Kel/Desa	0,00	0,00	0,00	700.000.000,00	0,00	
				3.27.01.1.07 Pengadaan Barang Milik Daerah Penunjang Urusan Pemerintah Daerah	Jumlah Pengadaan Barang Milik Daerah Penunjang Urusan Pemerintahan (Unit)	118 Unit	3.27.01.1.07.0010 Pengadaan Sarana dan Prasarana Gedung Kantor atau Bangunan Lainnya	Jumlah Unit Sarana dan Prasarana Gedung Kantor atau Bangunan Lainnya yang Disediakan	22 Unit	Semua Kota/Kab, Semua Kecamatan, Semua Kel/Desa	0,00	0,00	0,00	150.000.000,00	0,00	
				3.27.01.1.08 Penyediaan Jasa Penunjang Urusan Pemerintahan Daerah	Jumlah Jasa Penunjang Urusan Pemerintahan Daerah (Jenis)	4 Jenis	3.27.01.1.08.0002 Penyediaan Jasa Komunikasi, Sumber Daya Air dan Listrik	Jumlah Laporan Penyediaan Jasa Komunikasi, Sumber Daya Air dan Listrik yang Disediakan	12 Laporan	Semua Kota/Kab, Semua Kecamatan, Semua Kel/Desa	291.580.000,00	807.340.000,00	515.760.000,00	950.000.000,00	0,00	
				3.27.01.1.08 Penyediaan Jasa Penunjang Urusan Pemerintahan Daerah	Jumlah Jasa Penunjang Urusan Pemerintahan Daerah (Jenis)	4 Jenis	3.27.01.1.08.0003 Penyediaan Jasa Peralatan dan Perlengkapan Kantor	Jumlah Laporan Penyediaan Jasa Peralatan dan Perlengkapan Kantor yang Disediakan	12 Laporan	Semua Kota/Kab, Semua Kecamatan, Semua Kel/Desa	7.500.000,00	7.500.000,00	0,00	80.000.000,00	0,00	
				3.27.01.1.08 Penyediaan Jasa Penunjang Urusan Pemerintahan Daerah	Jumlah Jasa Penunjang Urusan Pemerintahan Daerah (Jenis)	4 Jenis	3.27.01.1.08.0004 Penyediaan Jasa Pelayanan Umum Kantor	Jumlah Laporan Penyediaan Jasa Pelayanan Umum Kantor yang Disediakan	12 Laporan	Semua Kota/Kab, Semua Kecamatan, Semua Kel/Desa	141.000.000,00	141.000.000,00	0,00	240.000.000,00	0,00	
				3.27.01.1.09 Pemeliharaan Barang Milik Daerah Penunjang Urusan Pemerintahan Daerah	Jumlah Barang Milik Daerah Penunjang Urusan Pemerintahan (Unit)	437 Unit	3.27.01.1.09.0001 Penyediaan Jasa Pemeliharaan, Biaya Pemeliharaan dan Pajak Kendaraan Perorangan Dinas atau Kendaraan Dinas Jabatan	Jumlah Kendaraan Perorangan Dinas atau Kendaraan Dinas Jabatan yang Dipelihara dan Dibayarkan Pajaknya	325 Unit	Semua Kota/Kab, Semua Kecamatan, Semua Kel/Desa	189.000.000,00	278.421.856,00	89.421.856,00	1.500.000.000,00	0,00	
				3.27.01.1.09 Pemeliharaan Barang Milik Daerah Penunjang Urusan Pemerintahan Daerah	Jumlah Barang Milik Daerah Penunjang Urusan Pemerintahan (Unit)	437 Unit	3.27.01.1.09.0006 Pemeliharaan Peralatan dan Mesin Lainnya	Jumlah Peralatan dan Mesin Lainnya yang Dipelihara	50 Unit	Semua Kota/Kab, Semua Kecamatan, Semua Kel/Desa	0,00	0,00	0,00	70.000.000,00	0,00	
				3.27.01.1.09 Pemeliharaan Barang Milik Daerah Penunjang Urusan Pemerintahan Daerah	Jumlah Barang Milik Daerah Penunjang Urusan Pemerintahan (Unit)	437 Unit	3.27.01.1.09.0009 Pemeliharaan/Rehabilitasi Gedung Kantor dan Bangunan Lainnya	Jumlah Gedung Kantor dan Bangunan Lainnya yang Dipelihara/Direhabilitasi	10 Unit	Semua Kota/Kab, Semua Kecamatan, Semua Kel/Desa	0,00	830.000.000,00	830.000.000,00	1.500.000.000,00	0,00	



No	PROGRAM			KEGIATAN			SUB KEGIATAN				PLAFON ANGGARAN SEMENTARA (Rp)			PRAKIRAAN MAJU		KE T
	Program	Indikator Kinerja		Kegiatan	Indikator Kinerja		Sub Kegiatan	Indikator Kinerja		Lokasi Sub Kegiatan				N+1	N+2	
		Hasil Program	Target Capaian		Keluaran Kegiatan	Target Capaian		Keluaran Sub Kegiatan	Target Capaian		Sebelum Perubahan	Setelah Perubahan	Bertambah/Berkurang			
	3.27.02 PROGRAM PENYEDIAAN DAN PENGEMB ANGAN SARANA PERTANIAN	peningkatan ketersediaan sarana pertanian yang sesuai peruntukan Persentase Ketersediaan Sarana Pertanian yang Sesuai Peruntukkan di Kab/Kota	11 21 ka/kota persen													
				3.27.02.1.01 Pengawasa n Peredaran Sarana Pertanian	Jumlah pen gawasan penyaluran pupuk bersubsidi dan Koordinasi, Sinkronisas i Pengawas an Peredaran Sarana Pertanian	11 Kab/Kota	3.27.02.1.01.0001 Pengawasan Sebaran Pupuk, Pestisida, Alsintan, dan Sarana Pendukung Pertanian	Jumlah Pengawasan Ketersediaan dan Sebaran Pupuk, Pestisida, Alsintan, dan Sarana Pendukung Pertanian	11 Laporan	Semua Kota/Kab, Semua Kecamatan, Semua Kel/Desa	2.840.000.000,00	4.685.000.000,00	1.845.000.000,00	2.675.000.000,00	0,0 0	
				3.27.02.1.01 Pengawasa n Peredaran Sarana Pertanian	Jumlah pen gawasan penyaluran pupuk bersubsidi dan Koordinasi, Sinkronisas i Pengawas an Peredaran Sarana Pertanian	11 Kab/Kota	3.27.02.1.01.0002 Koordinasi dan Sinkronisasi Pengawasan Peredaran Sarana Pertanian	Jumlah Koordinasi dan Sinkronisasi Pengawasan Peredaran Sarana Pertanian	1 Dokumen	Semua Kota/Kab, Semua Kecamatan, Semua Kel/Desa	165.000.000,00	165.000.000,00	0,00	1.350.000.000,00	0,0 0	
				3.27.02.1.02 Pengawasa n Mutu, Penyediaan dan Peredaran Benih Tanaman	Terawasiny a dan terse rtifikasinya benih tanaman pangan dan hortikultura yang bermutu Terawasiny a dan terse rtifikasinya benih tanaman pangan dan hortikultura yang bermutu (Kab/Kota)	11 Kab/Kota	3.27.02.1.02.0001 Pengelolaan Penerbitan Sertifikat Benih	Jumlah Sertifikat Benih	121 Sertifikat	Semua Kota/Kab, Semua Kecamatan, Semua Kel/Desa	336.000.000,00	336.000.000,00	0,00	399.000.000,00	0,0 0	



No	PROGRAM			KEGIATAN			SUB KEGIATAN				PLAFON ANGGARAN SEMENTARA (Rp)			PRAKIRAAN MAJU		KE T
	Program	Indikator Kinerja		Kegiatan	Indikator Kinerja		Sub Kegiatan	Indikator Kinerja		Lokasi Sub Kegiatan				N+1	N+2	
		Hasil Program	Target Capaian		Keluaran Kegiatan	Target Capaian		Keluaran Sub Kegiatan	Target Capaian		Sebelum Perubahan	Setelah Perubahan	Bertambah/Berkurang			
				3.27.02.1.02 Pengawasa n Mutu, Penyediaan dan Peredaran Benih Tanaman	Terawasiny a dan terse rtifikasinya benih tanaman pangan dan hortikultura yang bermutu Terawasiny a dan terse rtifikasinya benih tanaman pangan dan hortikultura yang bermutu (Kab/Kota)	11 Kab/Kota	3.27.02.1.02.0005 Pengawasan Mutu dan Peredaran Benih Hortikultura, Tanaman Pangan, dan Perkebunan	Jumlah benih unggul bersertifikat tanaman pangan, Hortikultura dan Perkebunan yang terawasi, tersedia dan beredar yang memenuhi standar mutu yang ditetapkan sesuai sasaran 6 tepat, yaitu tepat jenis/varietas, mutu, jumlah, waktu, tempat, dan harga	11 laporan	Kab. Muaro Jambi, Semua Kecamatan, Semua Kel/Desa	877.000.000,00	877.000.000,00	0,00	1.399.000.000,00	0,00	
				3.27.02.1.04 Peningkatan Ketersediaa n dan Mutu Benih/Bibit Ternak dan Tanaman Pakan Ternak, Bahan Pakan, serta Pakan Kewe nangan Provinsi	Meningkatn ya ketersed iaan benih/bibit ternak dan benih/bibit tanaman pakan ternak yang bermutu (Kab/Kota)	11 Kab/Kota	3.27.02.1.04.0001 Pemberian Bimbingan Peningkatan Produksi Benih/Bibit Ternak dan Tanaman Pakan Ternak, Bahan Pakan, serta Pakan Kewenangan Provinsi	Jumlah Bimbingan Peningkatan Produksi Benih/Bibit Ternak dan Tanaman Pakan Ternak, Bahan Pakan, serta Pakan Kewenangan Provinsi	8 Dokumen	Semua Kota/Kab, Semua Kecamatan, Semua Kel/Desa	112.000.000,00	112.000.000,00	0,00	1.100.000.000,00	0,00	
				3.27.02.1.04 Peningkatan Ketersediaa n dan Mutu Benih/Bibit Ternak dan Tanaman Pakan Ternak, Bahan Pakan, serta Pakan Kewe nangan Provinsi	Meningkatn ya ketersed iaan benih/bibit ternak dan benih/bibit tanaman pakan ternak yang bermutu (Kab/Kota)	11 Kab/Kota	3.27.02.1.04.0004 Pengembangan dan Pelaksanaan Sistem Manajemen Produksi Benih/Bibit Ternak dan Tanaman Pakan Ternak, Bahan Pakan, serta Pakan Kewenangan Provinsi	Jumlah pelaksanaan Sistem Manajemen Produksi Benih/Bibit Ternak dan Tanaman Pakan Ternak, Bahan Pakan, serta Pakan Kewenangan Provinsi	4 laporan	Semua Kota/Kab, Semua Kecamatan, Semua Kel/Desa	1.068.000.000,00	1.068.000.000,00	0,00	2.300.000.000,00	0,00	
				3.27.02.1.04 Peningkatan Ketersediaa n dan Mutu Benih/Bibit Ternak dan Tanaman Pakan Ternak, Bahan Pakan, serta Pakan Kewe nangan Provinsi	Meningkatn ya ketersed iaan benih/bibit ternak dan benih/bibit tanaman pakan ternak yang bermutu (Kab/Kota)	11 Kab/Kota	3.27.02.1.04.0005 Pengembangan Kapasitas Petugas Pengawas Bibit Ternak, Pengawas Mutu Pakan, Paramedik Veteriner, dan Medik Veteriner	Jumlah Petugas Pengawas Bibit Ternak, Pengawas Mutu Pakan, Paramedik Veteriner, dan Medik Veteriner yang mengikuti pengembangan kapasitas	39 Orang	Semua Kota/Kab, Semua Kecamatan, Semua Kel/Desa	38.000.000,00	38.000.000,00	0,00	225.000.000,00	0,00	



No	PROGRAM			KEGIATAN			SUB KEGIATAN				PLAFON ANGGARAN SEMENTARA (Rp)			PRAKIRAAN MAJU		KE T
	Program	Indikator Kinerja		Kegiatan	Indikator Kinerja		Sub Kegiatan	Indikator Kinerja		Lokasi Sub Kegiatan				N+1	N+2	
		Hasil Program	Target Capaian		Keluaran Kegiatan	Target Capaian		Keluaran Sub Kegiatan	Target Capaian		Sebelum Perubahan	Setelah Perubahan	Bertambah/Berkurang			
				3.27.02.1.05 Pengendalian dan Pengawasan Penyediaan dan Peredaran Benih/Bibit Ternak dan Tanaman Pakan Ternak serta Pakan Kewanngan Provinsi	Terkendalin ya Penyedi aan dan Peredaran Bibit Ternak dan Pakan Ternak Unggul (Laporan)	11 Laporan	3.27.02.1.05.0004 Pengendalian Penyediaan dan Produksi Benih/Bibit Ternak dan Hijauan Pakan Ternak	Jumlah benih/bibit ternak dan hijauan pakan ternak yang tersedia dan yang diproduksi	11 laporan	Semua Kota/Kab, Semua Kecamatan, Semua Kel/Desa	0,00	0,00	0,00	2.300.000.000,00	0,00	
				3.27.02.1.07 Penyediaan Benih/Bibit Ternak dan Hijauan Pakan Ternak yang Sumbernya dari Daerah Provinsi Lain	Tersediany a benih/bibit ternak dan hijauan pakan ternak (Kab/Kota)	11 Kab/Kota	3.27.02.1.07.0002 Pengadaan Hijauan Pakan Ternak yang Sumbernya dari Daerah Provinsi Lain	Jumlah Hijauan Pakan Ternak yang Sumbernya dari Daerah Provinsi Lain	600 Ton	Semua Kota/Kab, Semua Kecamatan, Semua Kel/Desa	986.000.000,00	931.156.160,00	-54.843.840,00	800.000.000,00	0,00	
				3.27.02.1.07 Penyediaan Benih/Bibit Ternak dan Hijauan Pakan Ternak yang Sumbernya dari Daerah Provinsi Lain	Tersediany a benih/bibit ternak dan hijauan pakan ternak (Kab/Kota)	11 Kab/Kota	3.27.02.1.07.0004 Pengadaan Bibit Ternak yang Sumbernya dari Daerah Provinsi Lain	Jumlah bibit ternak yang sumbernya dari daerah provinsi lain	8000 Ekor	Semua Kota/Kab, Semua Kecamatan, Semua Kel/Desa	2.572.000.000,00	8.390.000.000,00	5.818.000.000,00	22.152.000.000,00	0,00	
	3.27.03 PROGRAM PENYEDIAAN DAN PENGEMBAN PRASARANA PERTANIAN	Peningkatan ketersediaan prasarana pertanian yang sesuai peruntukan Persentase Ketersediaan Prasarana Pertanian yang Sesuai Peruntukkan di Kab/ Kota	11 17 kab/kota persen													



No	PROGRAM			KEGIATAN			SUB KEGIATAN				PLAFON ANGGARAN SEMENTARA (Rp)			PRAKIRAAN MAJU		KE T
	Program	Indikator Kinerja		Kegiatan	Indikator Kinerja		Sub Kegiatan	Indikator Kinerja		Lokasi Sub Kegiatan				N+1	N+2	
		Hasil Program	Target Capaian		Keluaran Kegiatan	Target Capaian		Keluaran Sub Kegiatan	Target Capaian		Sebelum Perubahan	Setelah Perubahan	Bertambah/Berkurang			
				3.27.03.1.01 Penataan Prasarana Pertanian	Jumlah Rencana Pengembangan Prasarana, Kawasan dan Komoditas Pertanian; Jumlah Koordinasi, Sinkronisasi dan Pengelolaan Jaringan Irigasi di Tingkat Usaha Tani ; Jumlah Koordinasi, Sinkronisasi dan Penataan Prasarana Pendukung Pertanian Lainnya; dan Jumlah Gedung UPTD Pertanian serta Sarana Pendukungnya yang Dibangun, Dipelihara dan Direhabilitasi Tersedianya penataan Prasarana Pertanian untuk Peningkatan Produksi Tanaman Pangan dan Hortikultura Strategis (Dokumen)	11 Dokumen 11 Kab/Kota 39 Dokumen	3.27.03.1.01.0001 Perencanaan Pengembangan Prasarana, Kawasan dan Komoditas Pertanian	Jumlah Rencana Pengembangan Prasarana, Kawasan dan Komoditas Pertanian	7 Dokumen	Semua Kota/Kab, Semua Kecamatan, Semua Kel/Desa	2.608.000.000,00	3.178.000.000,00	570.000.000,00	2.301.000.000,00	0,00	



No	PROGRAM			KEGIATAN			SUB KEGIATAN				PLAFON ANGGARAN SEMENTARA (Rp)			PRAKIRAAN MAJU		KE T
	Program	Indikator Kinerja		Kegiatan	Indikator Kinerja		Sub Kegiatan	Indikator Kinerja		Lokasi Sub Kegiatan				N+1	N+2	
		Hasil Program	Target Capaian		Keluaran Kegiatan	Target Capaian		Keluaran Sub Kegiatan	Target Capaian		Sebelum Perubahan	Setelah Perubahan	Bertambah/Berkurang			
				3.27.03.1.01 Penataan Prasarana Pertanian	Jumlah Rencana Pengembangan Prasarana, Kawasan dan Komoditas Pertanian; Jumlah Koordinasi, Sinkronisasi dan Pengelolaan Jaringan Irigasi di Tingkat Usaha Tani ; Jumlah Koordinasi, Sinkronisasi dan Penataan Prasarana Pendukung Pertanian Lainnya; dan Jumlah Gedung UPTD Pertanian serta Sarana Pendukungnya yang Dibangun, Dipelihara dan Direhabilitasi Tersedianya penataan Prasarana Pertanian untuk Peningkatan Produksi Tanaman Pangan dan Hortikultura Strategis (Dokumen)	11 Dokumen 11 Kab/Kota 39 Dokumen	3.27.03.1.01.0003 Koordinasi, Sinkronisasi dan Pelaksanaan Pengelolaan Jalan Usaha Tani	Jumlah Koordinasi, Sinkronisasi dan Pengelolaan Jalan Usaha Tani	11 Dokumen	Semua Kota/Kab, Semua Kecamatan, Semua Kel/Desa	0,00	0,00	0,00	4.499.000.000,00	0,00	



No	PROGRAM			KEGIATAN			SUB KEGIATAN				PLAFON ANGGARAN SEMENTARA (Rp)			PRAKIRAAN MAJU		KE T
	Program	Indikator Kinerja		Kegiatan	Indikator Kinerja		Sub Kegiatan	Indikator Kinerja		Lokasi Sub Kegiatan				N+1	N+2	
		Hasil Program	Target Capaian		Keluaran Kegiatan	Target Capaian		Keluaran Sub Kegiatan	Target Capaian		Sebelum Perubahan	Setelah Perubahan	Bertambah/Berkurang			
				3.27.03.1.01 Penataan Prasarana Pertanian	Jumlah Rencana Pengembangan Prasarana, Kawasan dan Komoditas Pertanian; Jumlah Koordinasi, Sinkronisasi dan Pengelolaan Jaringan Irigasi di Tingkat Usaha Tani ; Jumlah Koordinasi, Sinkronisasi dan Penataan Prasarana Pendukung Pertanian Lainnya; dan Jumlah Gedung UPTD Pertanian serta Sarana Pendukungnya yang Dibangun, Dipelihara dan Direhabilitasi Tersedianya penataan Prasarana Pertanian untuk Peningkatan Produksi Tanaman Pangan dan Hortikultura Strategis (Dokumen)	11 Dokumen 11 Kab/Kota 39 Dokumen	3.27.03.1.01.0009 Koordinasi, Sinkronisasi dan Penataan Prasarana Pendukung Pertanian Lainnya	Jumlah Koordinasi, Sinkronisasi dan Penataan Prasarana Pendukung Pertanian Lainnya	6 Laporan	Kota Jambi, Semua Kecamatan, Semua Kel/Desa	2.920.962.311,00	3.081.598.605,00	160.636.294,00	5.800.000.000,00	0,00	



No	PROGRAM			KEGIATAN			SUB KEGIATAN				PLAFON ANGGARAN SEMENTARA (Rp)			PRAKIRAAN MAJU		KE T
	Program	Indikator Kinerja		Kegiatan	Indikator Kinerja		Sub Kegiatan	Indikator Kinerja		Lokasi Sub Kegiatan				N+1	N+2	
		Hasil Program	Target Capaian		Keluaran Kegiatan	Target Capaian		Keluaran Sub Kegiatan	Target Capaian		Sebelum Perubahan	Setelah Perubahan	Bertambah/Berkurang			
				3.27.03.1.01 Penataan Prasarana Pertanian	Jumlah Rencana Pengembangan Prasarana, Kawasan dan Komoditas Pertanian; Jumlah Koordinasi, Sinkronisasi dan Pengelolaan Jaringan Irigasi di Tingkat Usaha Tani ; Jumlah Koordinasi, Sinkronisasi dan Penataan Prasarana Pendukung Pertanian Lainnya; dan Jumlah Gedung UPTD Pertanian serta Sarana Pendukungnya yang Dibangun, Dipelihara dan Direhabilitasi Tersedianya penataan Prasarana Pertanian untuk Peningkatan Produksi Tanaman Pangan dan Hortikultura Strategis (Dokumen)	11 Dokumen 11 Kab/Kota 39 Dokumen	3.27.03.1.01.0010 Pembangunan, Rehabilitasi dan Pemeliharaan Rutin Gedung UPTD Pertanian serta Sarana Pendukungnya	Jumlah Gedung UPTD Pertanian serta Sarana Pendukungnya yang Dibangun, Dipelihara dan Direhabilitasi	3 Unit	Kab. Batanghari, Pemayung, Lubuk Ruso	3.797.729.000,00	4.365.386.680,00	567.657.680,00	2.400.000.000,00	0,00	



No	PROGRAM			KEGIATAN			SUB KEGIATAN				PLAFON ANGGARAN SEMENTARA (Rp)			PRAKIRAAN MAJU		KE T
	Program	Indikator Kinerja		Kegiatan	Indikator Kinerja		Sub Kegiatan	Indikator Kinerja		Lokasi Sub Kegiatan				N+1	N+2	
		Hasil Program	Target Capaian		Keluaran Kegiatan	Target Capaian		Keluaran Sub Kegiatan	Target Capaian		Sebelum Perubahan	Setelah Perubahan	Bertambah/Berkurang			
	3.27.04 PROGRAM PENGENDALIAN KESEHATAN HEWAN DAN KESEHATAN MASYARAKAT VETERINER	Persentase Meningkatnya kesehatan hewan komoditas strategis dan Terjaminnya keamanan pangan komoditas peternakan strategis di Provinsi Jambi Peningkatan kesehatan hewan komoditas strategis dan terjaminnya keamanan pangan komoditas peternakan strategis	11 10 kab/kota persen													
				3.27.04.1.01 Penjaminan Kesehatan Hewan, Penutupan dan Pembukaan Daerah Wabah Penyakit Hewan Menular Lintas Daerah Kabupaten/Kota dalam 1 (satu) Daerah Provinsi	Jumlah wilayah pelayanan kesehatan hewan (Kab/Kota) Terlaksananya pengawasan lalu lintas hewan, produk hewan dan peredaran obat ternak (Kab/Kota)	11 Kab/Kota	3.27.04.1.01.0007 Pemberantasan Penyakit Hewan Menular dan Zoonosis dalam 1 (satu) Daerah Provinsi	Jumlah wilayah atau kawasan yang mengalami penurunan kasus penyakit hewan menular dan zoonosis dalam 1 (satu) Daerah Provinsi	11 Laporan	Semua Kota/Kab, Semua Kecamatan, Semua Kel/Desa	751.000.000,00	701.000.000,00	-50.000.000,00	950.000.000,00	0,00	
				3.27.04.1.01 Penjaminan Kesehatan Hewan, Penutupan dan Pembukaan Daerah Wabah Penyakit Hewan Menular Lintas Daerah Kabupaten/Kota dalam 1 (satu) Daerah Provinsi	Jumlah wilayah pelayanan kesehatan hewan (Kab/Kota) Terlaksananya pengawasan lalu lintas hewan, produk hewan dan peredaran obat ternak (Kab/Kota)	11 Kab/Kota	3.27.04.1.01.0008 Pelaksanaan Penyidikan Penyakit Hewan dan Zoonosis pada Hewan	Jumlah kejadian penyakit yang ditindaklanjuti dengan penyidikan Penyakit Hewan dan Zoonosis pada Hewan	11 Kasus	Semua Kota/Kab, Semua Kecamatan, Semua Kel/Desa	128.000.000,00	0,00	-128.000.000,00	170.000.000,00	0,00	



No	PROGRAM			KEGIATAN			SUB KEGIATAN				PLAFON ANGGARAN SEMENTARA (Rp)			PRAKIRAAN MAJU		KE T
	Program	Indikator Kinerja		Kegiatan	Indikator Kinerja		Sub Kegiatan	Indikator Kinerja		Lokasi Sub Kegiatan				N+1	N+2	
		Hasil Program	Target Capaian		Keluaran Kegiatan	Target Capaian		Keluaran Sub Kegiatan	Target Capaian		Sebelum Perubahan	Setelah Perubahan	Bertambah/Berkurang			
				3.27.04.1.02 Pengawasan Pemasukan dan Pengeluaran Hewan dan Produk Hewan Lintas Daerah Provinsi	-	-	3.27.04.1.02.0007 Pengawasan atas Penerapan Persyaratan Teknis untuk Pemasukan dan/atau Pengeluaran Hewan, Produk Hewan dan Media Pembawa Penyakit Hewan Lainnya (HPM)	Jumlah pengawasan penerapan persyaratan teknis untuk pemasukan dan/atau pengeluaran HPM	8 Laporan	Semua Kota/Kab, Semua Kecamatan, Semua Kel/Desa	0,00	128.000.000,00	128.000.000,00	250.000.000,00	0,00	
				3.27.04.1.03 Penerapan Persyaratan Teknis Sertifikasi Zona/Kompartemen Bebas Penyakit dan Unit Usaha Produk Hewan	Terperiksanya sampel kesehatan hewan dan kesehatan masyarakat veteriner (sampel)	3000 Sampel	3.27.04.1.03.0003 Pengujian Laboratorium Kesehatan Hewan dan Kesehatan Masyarakat Veteriner	Jumlah Pengujian Laboratorium Kesehatan Hewan dan Kesehatan Masyarakat Veteriner	1 Dokumen	Semua Kota/Kab, Semua Kecamatan, Semua Kel/Desa	400.000.000,00	460.000.000,00	60.000.000,00	800.000.000,00	0,00	
				3.27.04.1.05 Kesejahteraan Hewan	Jumlah Sertifikat Nomor Kontrol Veteriner (NKV)	18 Sertifikat	3.27.04.1.05.0003 Pengelolaan Penerbitan Sertifikat Nomor Kontrol Veteriner (NKV)	Jumlah sertifikasi Nomor Kontrol Veteriner (NKV)	21 Sertifikat	Semua Kota/Kab, Semua Kecamatan, Semua Kel/Desa	89.000.000,00	346.000.000,00	257.000.000,00	300.000.000,00	0,00	
	3.27.05 PROGRAM PENGENDALIAN DAN PENANGGULANGAN BENCANA PERTANIAN	Persentase Luas Areal Pengendalian dan Penanggulangan Bencana OPT Peningkatan Penanganan OPT dan DPI pada Tanaman Pangan dan hortikultura	1110 kab/kota persen													
				3.27.05.1.01 Pengendalian dan Penanggulangan Bencana Pertanian Provinsi	Terkendalnya wilayah yang terdampak serangan OPT, Perubahan Iklim (DPI), Kebakaran lahan dan Gangguan Usaha Tanaman Pangan dan Hortikultura (Kab/Kota)	11 Kab/Kota	3.27.05.1.01.0001 Pengendalian Organisme Pengganggu Tumbuhan (OPT) Tanaman Pangan, Hortikultura, dan Perkebunan	Jumlah Luas Serangan Organisme Pengganggu Tumbuhan (OPT) Tanaman Pangan, Hortikultura, dan Perkebunan yang Dikendalikan	125 Ha	Semua Kota/Kab, Semua Kecamatan, Semua Kel/Desa	535.000.000,00	535.000.000,00	0,00	650.000.000,00	0,00	



No	PROGRAM			KEGIATAN			SUB KEGIATAN				PLAFON ANGGARAN SEMENTARA (Rp)			PRAKIRAAN MAJU		KE T
	Program	Indikator Kinerja		Kegiatan	Indikator Kinerja		Sub Kegiatan	Indikator Kinerja		Lokasi Sub Kegiatan				N+1	N+2	
		Hasil Program	Target Capaian		Keluaran Kegiatan	Target Capaian		Keluaran Sub Kegiatan	Target Capaian		Sebelum Perubahan	Setelah Perubahan	Bertambah/Berkurang			
				3.27.05.1.01 Pengendalian dan Penanggulangan Bencana Pertanian Provinsi	Terkendalinya wilayah yang terdampak serangan OPT,Perubahan Iklim (DPI), Kebakaran lahan dan Gangguan Usaha Tanaman Pangan dan Hortikultura (Kab/Kota)	11 Kab/Kota	3.27.05.1.01.0002 Penanganan Dampak Perubahan Iklim (DPI) Tanaman Pangan, Hortikultura, dan Perkebunan	Jumlah Area Terdampak Perubahan Iklim Tanaman Pangan, Hortikultura, dan Perkebunan yang Ditangani	14 Ha	Semua Kota/Kab, Semua Kecamatan, Semua Kel/Desa	0,00	0,00	0,00	100.000.000,00	0,00	
				3.27.05.1.01 Pengendalian dan Penanggulangan Bencana Pertanian Provinsi	Terkendalinya wilayah yang terdampak serangan OPT,Perubahan Iklim (DPI), Kebakaran lahan dan Gangguan Usaha Tanaman Pangan dan Hortikultura (Kab/Kota)	11 Kab/Kota	3.27.05.1.01.0003 Pencegahan, Penanganan Kebakaran Lahan, dan Gangguan Usaha Tanaman Pangan, Hortikultura, dan Perkebunan	Jumlah Luasan Pencegahan, Penanganan Kebakaran Lahan, dan Gangguan Usaha Tanaman Pangan, Hortikultura, dan Perkebunan	5 Ha	Semua Kota/Kab, Semua Kecamatan, Semua Kel/Desa	0,00	0,00	0,00	130.000.000,00	0,00	
				3.27.05.1.01 Pengendalian dan Penanggulangan Bencana Pertanian Provinsi	Terkendalinya wilayah yang terdampak serangan OPT,Perubahan Iklim (DPI), Kebakaran lahan dan Gangguan Usaha Tanaman Pangan dan Hortikultura (Kab/Kota)	11 Kab/Kota	3.27.05.1.01.0005 Penanggulangan Pasca Bencana Alam Bidang Tanaman Pangan, Hortikultura dan Perkebunan	Jumlah penanggulangan pasca bencana alam bidang tanaman pangan, hortikultura dan perkebunan	3 Laporan	Semua Kota/Kab, Semua Kecamatan, Semua Kel/Desa	0,00	0,00	0,00	186.000.000,00	0,00	
	3.27.06 PROGRAM PERIZINAN USAHA PERTANIAN	Persentase Kegiatan Usaha Tani yang Berdaya saing di Kab/Kota Peningkatan Kegiatan Usaha Tani yang berdaya saing	11 10 kab/kota persen													
				3.27.06.1.01 Penerbitan Izin Usaha Pertanian yang Kegiatan Usahanya dalam Daerah Kabupaten/Kota	Jumlah Izin Usaha Pertanian Yang Kegiatan Usahanya Dalam Kabupaten/Kota	3 Laporan	3.27.06.1.01.0001 Penyusunan Standar Pelayanan Publik Pemberian Izin Usaha Pertanian	Standar Pelayanan Publik Pemberian Izin Usaha Pertanian	3 Dokumen	Semua Kota/Kab, Semua Kecamatan, Semua Kel/Desa	25.000.000,00	25.000.000,00	0,00	400.000.000,00	0,00	



No	PROGRAM			KEGIATAN			SUB KEGIATAN				PLAFON ANGGARAN SEMENTARA (Rp)			PRAKIRAAN MAJU		KE T
	Program	Indikator Kinerja		Kegiatan	Indikator Kinerja		Sub Kegiatan	Indikator Kinerja		Lokasi Sub Kegiatan				N+1	N+2	
		Hasil Program	Target Capaian		Keluaran Kegiatan	Target Capaian		Keluaran Sub Kegiatan	Target Capaian		Sebelum Perubahan	Setelah Perubahan	Bertambah/Berkurang			
	3.27.07 PROGRAM PENYULUHAN PERTANIAN	Persentase kelembagaan pertanian yang meningkat kapasitasnya Persentase Peningkatan kualitas sumberdaya manusia dan kelembagaan pertanian	287 persen													
				3.27.07.1.01 Pengembangan Ketenagaan Penyuluhan Pertanian	Tersedianya jumlah penyuluh pertanian yang terlatih (Orang)	125 Orang	3.27.07.1.01.0004 Penyediaan dan Peningkatan Kapasitas Penyuluh pertanian	Jumlah penyuluh pertanian yang tersedia dan ditingkatkan kapasitasnya	55 Orang	Semua Kota/Kab, Semua Kecamatan, Semua Kel/Desa	45.000.000,00	45.000.000,00	0,00	8.300.000.000,00	0,00	
				3.27.07.1.02 Pengembangan Penerapan Penyuluhan Pertanian	Terlaksananya penerapan penyuluhan pertanian di Kab/Kota	11 Kab/Kota	3.27.07.1.02.0001 Diseminasi Informasi Teknis, Sosial, Ekonomi dan Inovasi Pertanian	Jumlah Diseminasi Informasi Teknis, Sosial, Ekonomi dan Inovasi Pertanian	5 Dokumen	Semua Kota/Kab, Semua Kecamatan, Semua Kel/Desa	80.000.000,00	80.000.000,00	0,00	130.000.000,00	0,00	
				3.27.07.1.02 Pengembangan Penerapan Penyuluhan Pertanian	Terlaksananya penerapan penyuluhan pertanian di Kab/Kota	11 Kab/Kota	3.27.07.1.02.0002 Pelaksanaan Penyuluhan dan Pemberdayaan Petani	Jumlah Kelompok Petani yang Mendapat Penyuluhan dan Pemberdayaan	30 Kelompok	Semua Kota/Kab, Semua Kecamatan, Semua Kel/Desa	467.000.000,00	467.000.000,00	0,00	275.000.000,00	0,00	
				3.27.07.1.03 Pengembangan Kapasitas Kelembagaan Ekonomi Petani Berbasis Kawasan	Meningkatnya kapasitas kelembagaan ekonomi petani/peternak (Kab/Kota)	11 Kab/Kota	3.27.07.1.03.0005 Pendampingan dan pengawalan korporasi petani	Jumlah korporasi petani yang didampingi	16 Unit	Semua Kota/Kab, Semua Kecamatan, Semua Kel/Desa	0,00	0,00	0,00	450.000.000,00	0,00	
				3.27.07.1.03 Pengembangan Kapasitas Kelembagaan Ekonomi Petani Berbasis Kawasan	Meningkatnya kapasitas kelembagaan ekonomi petani/peternak (Kab/Kota)	11 Kab/Kota	3.27.07.1.03.0006 Pembentukan dan Penguatan Kelembagaan Korporasi Petani	Jumlah korporasi petani yang dibentuk dan beroperasi	16 Unit	Semua Kota/Kab, Semua Kecamatan, Semua Kel/Desa	54.000.000,00	54.000.000,00	0,00	2.600.000.000,00	0,00	
	3.27.01 PROGRAM PENUNJANG URUSAN PEMERINTAHAN DAERAH PROVINSI															
				3.27.01.1.01 Perencanaan, Penganggaran, dan Evaluasi Kinerja Perangkat Daerah	Jumlah Dokumen Perencanaan dan Penganggaran	9 Dokumen	3.27.01.1.01.0001 Penyusunan Dokumen Perencanaan Perangkat Daerah	Jumlah Dokumen Perencanaan Perangkat Daerah	6 Dokumen	Semua Kota/Kab, Semua Kecamatan, Semua Kel/Desa	236.000.000,00	303.590.000,00	67.590.000,00	300.000.000,00	0,00	



No	PROGRAM			KEGIATAN			SUB KEGIATAN				PLAFON ANGGARAN SEMENTARA (Rp)			PRAKIRAAN MAJU		KE T
	Program	Indikator Kinerja		Kegiatan	Indikator Kinerja		Sub Kegiatan	Indikator Kinerja		Lokasi Sub Kegiatan				N+1	N+2	
		Hasil Program	Target Capaian		Keluaran Kegiatan	Target Capaian		Keluaran Sub Kegiatan	Target Capaian		Sebelum Perubahan	Setelah Perubahan	Bertambah/Berkurang			
				3.27.01.1.01 Perencanaan, Penganggaran, dan Evaluasi Kinerja Perangkat Daerah	Jumlah Dokumen Perencanaan dan Penganggaran	9 Dokumen	3.27.01.1.01.0007 Evaluasi Kinerja Perangkat Daerah	Jumlah Laporan Evaluasi Kinerja Perangkat Daerah	3 Laporan	[object Object]	236.000.000,00	307.926.280,00	71.926.280,00	300.000.000,00	0,00	
				3.27.01.1.02 Administrasi Keuangan Perangkat Daerah	Jumlah Laporan Akuntansi Dan Keuangan	5 Laporan	3.27.01.1.02.0001 Penyediaan Gaji dan Tunjangan ASN	Jumlah Orang yang Menerima Gaji dan Tunjangan ASN	0 Orang/Bulan	Semua Kota/Kab, Semua Kecamatan, Semua Kel/Desa	14.192.424.659,00	13.911.595.932,00	-280.828.727,00	16.900.000.000,00	0,00	
				3.27.01.1.02 Administrasi Keuangan Perangkat Daerah	Jumlah Laporan Akuntansi Dan Keuangan	5 Laporan	3.27.01.1.02.0002 Penyediaan Administrasi Pelaksanaan Tugas ASN	Jumlah Dokumen Hasil Penyediaan Administrasi Pelaksanaan Tugas ASN	2 Dokumen	Kota Jambi, Semua Kecamatan, Semua Kel/Desa	342.000.000,00	304.440.000,00	-37.560.000,00	294.000.000,00	0,00	
				3.27.01.1.02 Administrasi Keuangan Perangkat Daerah	Jumlah Laporan Akuntansi Dan Keuangan	5 Laporan	3.27.01.1.02.0004 Koordinasi dan Pelaksanaan Akuntansi SKPD	Jumlah Dokumen Hasil Koordinasi dan Pelaksanaan Akuntansi SKPD	3 Dokumen	Semua Kota/Kab, Semua Kecamatan, Semua Kel/Desa	50.000.000,00	120.720.000,00	70.720.000,00	115.500.000,00	0,00	
				3.27.01.1.03 Administrasi Barang Milik Daerah pada Perangkat Daerah	Jumlah Laporan Aset Barang Milik Daerah	3 Laporan	3.27.01.1.03.0002 Pengamanan Barang Milik Daerah SKPD	Jumlah Dokumen Pengamanan Barang Milik Daerah SKPD	1 Dokumen	Semua Kota/Kab, Semua Kecamatan, Semua Kel/Desa	0,00	0,00	0,00	100.000.000,00	0,00	
				3.27.01.1.05 Administrasi Kepegawaian Perangkat Daerah	Jumlah Laporan Kepegawaian Daerah	3 Laporan	3.27.01.1.05.0002 Pengadaan Pakaian Dinas Beserta Atribut Kelengkapannya	Jumlah Paket Pakaian Dinas Beserta Atribut Kelengkapan	1 Paket	Semua Kota/Kab, Semua Kecamatan, Semua Kel/Desa	0,00	0,00	0,00	120.000.000,00	0,00	
				3.27.01.1.05 Administrasi Kepegawaian Perangkat Daerah	Jumlah Laporan Kepegawaian Daerah	3 Laporan	3.27.01.1.05.0004 Koordinasi dan Pelaksanaan Sistem Informasi Kepegawaian	Jumlah Dokumen Hasil Koordinasi dan Pelaksanaan Sistem Informasi Kepegawaian	1 Dokumen	Semua Kota/Kab, Semua Kecamatan, Semua Kel/Desa	0,00	0,00	0,00	100.000.000,00	0,00	
				3.27.01.1.05 Administrasi Kepegawaian Perangkat Daerah	Jumlah Laporan Kepegawaian Daerah	3 Laporan	3.27.01.1.05.0009 Pendidikan dan Pelatihan Pegawai Berdasarkan Tugas dan Fungsi	Jumlah Pegawai Berdasarkan Tugas dan Fungsi yang Mengikuti Pendidikan dan Pelatihan	15 Orang	Semua Kota/Kab, Semua Kecamatan, Semua Kel/Desa	18.000.000,00	16.500.000,00	-1.500.000,00	50.000.000,00	0,00	
				3.27.01.1.06 Administrasi Umum Perangkat Daerah	Jumlah Laporan Kegiatan Rutinitas Kantor	7 Laporan	3.27.01.1.06.0001 Penyediaan Komponen Instalasi Listrik/Penerangan Bangunan Kantor	Jumlah Paket Komponen Instalasi Listrik/Penerangan Bangunan Kantor yang Disediakan	6 Paket	Semua Kota/Kab, Semua Kecamatan, Semua Kel/Desa	0,00	41.164.920,00	41.164.920,00	30.000.000,00	0,00	
				3.27.01.1.06 Administrasi Umum Perangkat Daerah	Jumlah Laporan Kegiatan Rutinitas Kantor	7 Laporan	3.27.01.1.06.0002 Penyediaan Peralatan dan Perlengkapan Kantor	Jumlah Paket Peralatan dan Perlengkapan Kantor yang Disediakan	48 Paket	Semua Kota/Kab, Semua Kecamatan, Semua Kel/Desa	107.564.636,00	132.879.636,00	25.315.000,00	240.000.000,00	0,00	
				3.27.01.1.06 Administrasi Umum Perangkat Daerah	Jumlah Laporan Kegiatan Rutinitas Kantor	7 Laporan	3.27.01.1.06.0003 Penyediaan Peralatan Rumah Tangga	Jumlah Paket Peralatan Rumah Tangga yang Disediakan	24 Paket	Semua Kota/Kab, Semua Kecamatan, Semua Kel/Desa	234.000.000,00	84.000.000,00	-150.000.000,00	90.000.000,00	0,00	



No	PROGRAM			KEGIATAN			SUB KEGIATAN				PLAFON ANGGARAN SEMENTARA (Rp)			PRAKIRAAN MAJU		KE T
	Program	Indikator Kinerja		Kegiatan	Indikator Kinerja		Sub Kegiatan	Indikator Kinerja		Lokasi Sub Kegiatan				N+1	N+2	
		Hasil Program	Target Capaian		Keluaran Kegiatan	Target Capaian		Keluaran Sub Kegiatan	Target Capaian		Sebelum Perubahan	Setelah Perubahan	Bertambah/Berkurang			
				3.27.01.1.06 Administrasi Umum Perangkat Daerah	Jumlah Laporan Kegiatan Rutinitas Kantor	7 Laporan	3.27.01.1.06.0005 Penyediaan Barang Cetakan dan Penggandaan	Jumlah Paket Barang Cetakan dan Penggandaan yang Disediakan	2 Paket	Semua Kota/Kab, Semua Kecamatan, Semua Kel/Desa	0,00	11.000.000,00	11.000.000,00	25.000.000,00	0,00	
				3.27.01.1.06 Administrasi Umum Perangkat Daerah	Jumlah Laporan Kegiatan Rutinitas Kantor	7 Laporan	3.27.01.1.06.0009 Penyelenggaraan Rapat Koordinasi dan Konsultasi SKPD	Jumlah Laporan Penyelenggaraan Rapat Koordinasi dan Konsultasi SKPD	12 Laporan	Semua Kota/Kab, Semua Kecamatan, Semua Kel/Desa	369.932.000,00	351.987.333,00	-17.944.667,00	550.000.000,00	0,00	
				3.27.01.1.07 Pengadaan Barang Milik Daerah Penunjang Urusan Pemerintah Daerah	Jumlah Pengadaan Barang Milik Daerah Penunjang Urusan Pemerintahan	3 Jenis	3.27.01.1.07.0002 Pengadaan Kendaraan Dinas Operasional atau Lapangan	Jumlah Unit Kendaraan Dinas Operasional atau Lapangan yang Disediakan	1 Unit	Semua Kota/Kab, Semua Kecamatan, Semua Kel/Desa	0,00	0,00	0,00	600.000.000,00	0,00	
				3.27.01.1.07 Pengadaan Barang Milik Daerah Penunjang Urusan Pemerintah Daerah	Jumlah Pengadaan Barang Milik Daerah Penunjang Urusan Pemerintahan	3 Jenis	3.27.01.1.07.0005 Pengadaan Mebel	Jumlah Paket Mebel yang Disediakan	6 Paket	Semua Kota/Kab, Semua Kecamatan, Semua Kel/Desa	40.000.000,00	41.426.393,00	1.426.393,00	190.000.000,00	0,00	
				3.27.01.1.07 Pengadaan Barang Milik Daerah Penunjang Urusan Pemerintah Daerah	Jumlah Pengadaan Barang Milik Daerah Penunjang Urusan Pemerintahan	3 Jenis	3.27.01.1.07.0006 Pengadaan Peralatan dan Mesin Lainnya	Jumlah Unit Peralatan dan Mesin Lainnya yang Disediakan	20 Unit	Semua Kota/Kab, Semua Kecamatan, Semua Kel/Desa	0,00	0,00	0,00	250.000.000,00	0,00	
				3.27.01.1.08 Penyediaan Jasa Penunjang Urusan Pemerintahan Daerah	Jumlah Jasa Penunjang Urusan Pemerintahan Daerah	4 Jenis	3.27.01.1.08.0001 Penyediaan Jasa Surat Menyurat	Jumlah Laporan Penyediaan Jasa Surat Menyurat	1 Laporan	Semua Kota/Kab, Semua Kecamatan, Semua Kel/Desa	29.996.896,00	29.996.896,00	0,00	44.100.000,00	0,00	
				3.27.01.1.08 Penyediaan Jasa Penunjang Urusan Pemerintahan Daerah	Jumlah Jasa Penunjang Urusan Pemerintahan Daerah	4 Jenis	3.27.01.1.08.0002 Penyediaan Jasa Komunikasi, Sumber Daya Air dan Listrik	Jumlah Laporan Penyediaan Jasa Komunikasi, Sumber Daya Air dan Listrik yang Disediakan	1 Laporan	Semua Kota/Kab, Semua Kecamatan, Semua Kel/Desa	391.200.000,00	368.410.000,00	-22.790.000,00	465.840.000,00	0,00	
				3.27.01.1.09 Pemeliharaan Barang Milik Daerah Penunjang Urusan Pemerintahan Daerah	Jumlah Barang Milik Daerah Penunjang Urusan Pemerintahan	96 Unit	3.27.01.1.09.0001 Penyediaan Jasa Pemeliharaan, Biaya Pemeliharaan dan Pajak Kendaraan Perorangan Dinas atau Kendaraan Dinas Jabatan	Jumlah Kendaraan Perorangan Dinas atau Kendaraan Dinas Jabatan yang Dipelihara dan Dibayarkan Pajaknya	40 Unit	Semua Kota/Kab, Semua Kecamatan, Semua Kel/Desa	457.529.200,00	439.370.400,00	-18.158.800,00	255.000.000,00	0,00	



No	PROGRAM			KEGIATAN			SUB KEGIATAN				PLAFON ANGGARAN SEMENTARA (Rp)			PRAKIRAAN MAJU		KE T
	Program	Indikator Kinerja		Kegiatan	Indikator Kinerja		Sub Kegiatan	Indikator Kinerja		Lokasi Sub Kegiatan				N+1	N+2	
		Hasil Program	Target Capaian		Keluaran Kegiatan	Target Capaian		Keluaran Sub Kegiatan	Target Capaian		Sebelum Perubahan	Setelah Perubahan	Bertambah/Berkurang			
				3.27.01.1.09 Pemeliharaa n Barang Milik Daerah Penunjang Urusan Pem erintahan Daerah	Jumlah Barang Milik Daerah Penunjang Urusan Pe merintahaa n	96 Unit	3.27.01.1.09.0006 Pemeliharaan Peralatan dan Mesin Lainnya	Jumlah Peralatan dan Mesin Lainnya yang Dipelihara	27 Unit	Semua Kota/Kab, Semua Kecamatan, Semua Kel/Desa	99.010.000,00	126.710.000,00	27.700.000,00	91.686.000,00	0,0 0	
				3.27.01.1.09 Pemeliharaa n Barang Milik Daerah Penunjang Urusan Pem erintahan Daerah	Jumlah Barang Milik Daerah Penunjang Urusan Pe merintahaa n	96 Unit	3.27.01.1.09.0009 Peme liharaan/Rehabilitasi Gedung Kantor dan Bangunan Lainnya	Jumlah Gedung Kantor dan Bangunan Lainnya yang Dipelihara/Direha bilitasi	8 Unit	Semua Kota/Kab, Semua Kecamatan, Semua Kel/Desa	0,00	0,00	0,00	500.000.000,00	0,0 0	
	3.27.02 PROGRAM PENYEDIAAN DAN PENGEMB ANGAN SARANA PERTANIAN	Persentase Ketersediaan Sarana Pertanian Yang Sesuai Peruntukkan Kab/Kota	16 persen													
				3.27.02.1.01 Pengawasa n Peredaran Sarana Pertanian	Jumlah Sebaran Peredaran Sarana Pertanian	11 Kab/Kota	3.27.02.1.01.0001 Pengawasan Sebaran Pupuk, Pestisida, Alsintan, dan Sarana Pendukung Pertanian	Jumlah Pengawasan Ketersediaan dan Sebaran Pupuk, Pestisida, Alsintan, dan Sarana Pendukung Pertanian	11 Laporan	Semua Kota/Kab, Semua Kecamatan, Semua Kel/Desa	53.320.000,00	71.000.000,00	17.680.000,00	165.000.000,00	0,0 0	
				3.27.02.1.01 Pengawasa n Peredaran Sarana Pertanian	Jumlah Sebaran Peredaran Sarana Pertanian	11 Kab/Kota	3.27.02.1.01.0002 Koordinasi dan Sinkronisasi Pengawasan Peredaran Sarana Pertanian	Jumlah Koordinasi dan Sinkronisasi Pengawasan Peredaran Sarana Pertanian	2 Dokumen	Semua Kota/Kab, Semua Kecamatan, Semua Kel/Desa	81.310.000,00	82.050.000,00	740.000,00	150.000.000,00	0,0 0	
				3.27.02.1.02 Pengawasa n Mutu, Penyediaan dan Peredaran Benih Tanaman	Jumlah Komoditi Unggulan Lokal Perk ebunan Ber sertifikat	8 Komoditi	3.27.02.1.02.0001 Pengelolaan Penerbitan Sertifikat Benih	Jumlah Sertifikat Benih	425 Sertifikat	Semua Kota/Kab, Semua Kecamatan, Semua Kel/Desa	305.080.000,00	294.320.000,00	-10.760.000,00	500.000.000,00	0,0 0	
				3.27.02.1.02 Pengawasa n Mutu, Penyediaan dan Peredaran Benih Tanaman	Jumlah Komoditi Unggulan Lokal Perk ebunan Ber sertifikat	8 Komoditi	3.27.02.1.02.0005 Pengawasan Mutu dan Peredaran Benih Hortikultura, Tanaman Pangan, dan Perkebunan	Jumlah benih unggul bersertifikat tanaman pangan, Hortikultura dan Perkebunan yang terawasi, tersedia dan beredar yang memenuhi standar mutu yang ditetapkan seusai sasaran 6 tepat, yaitu tepat jenis/varietas, mutu, jumlah, waktu, tempat, dan harga	14 laporan	Semua Kota/Kab, Semua Kecamatan, Semua Kel/Desa	2.786.830.448,00	7.123.775.208,00	4.336.944.760,00	15.907.500.000,00	0,0 0	



No	PROGRAM			KEGIATAN			SUB KEGIATAN				PLAFON ANGGARAN SEMENTARA (Rp)			PRAKIRAAN MAJU		KE T
	Program	Indikator Kinerja		Kegiatan	Indikator Kinerja		Sub Kegiatan	Indikator Kinerja		Lokasi Sub Kegiatan				N+1	N+2	
		Hasil Program	Target Capaian		Keluaran Kegiatan	Target Capaian		Keluaran Sub Kegiatan	Target Capaian		Sebelum Perubahan	Setelah Perubahan	Bertambah/Berkurang			
				3.27.02.1.03 Pengelolaan Sumber Daya Genetik (SDG) Hewan, Tumbuhan, dan Mikro Organisme Kewenangan Provinsi	Jumlah SDG Tumbuhan, Mikro Organisme Yang Dikelolah	6 Kab/Kota	3.27.02.1.03.0002 Penilaian Kultivar SDG Tumbuhan dan Mikroorganisme	Jumlah Kultivar SDG Tumbuhan dan Mikroorganisme yang Dinilai	1 Varietas Unggul Baru (VUB)	Semua Kota/Kab, Semua Kecamatan, Semua Kel/Desa	0,00	0,00	0,00	172.700.000,00	0,00	
				3.27.02.1.03 Pengelolaan Sumber Daya Genetik (SDG) Hewan, Tumbuhan, dan Mikro Organisme Kewenangan Provinsi	Jumlah SDG Tumbuhan, Mikro Organisme Yang Dikelolah	6 Kab/Kota	3.27.02.1.03.0004 Pengembangan dan Pelaksanaan Sistem Manajemen Mutu SDG Tumbuhan dan Mikroorganisme	Jumlah Pelaksanaan Sistem Manajemen Mutu SDG Tumbuhan dan Mikroorganisme	4 Laporan	Semua Kota/Kab, Semua Kecamatan, Semua Kel/Desa	128.195.282,00	128.195.282,00	0,00	737.000.000,00	0,00	
	3.27.03 PROGRAM PENYEDIAAN DAN PENGEMBANGAN PRASARANA PERTANIAN	Persentase Ketersediaan Prasarana Pertanian Yang Sesuai Peruntukkan di Kab/Kota	10 persen													
				3.27.03.1.01 Penataan Prasarana Pertanian	Jumlah Prasarana Pertanian Yang Di Tata	4 Kegiatan	3.27.03.1.01.0001 Perencanaan Pengembangan Prasarana, Kawasan dan Komoditas Pertanian	Jumlah Rencana Pengembangan Prasarana, Kawasan dan Komoditas Pertanian	2 Dokumen	Semua Kota/Kab, Semua Kecamatan, Semua Kel/Desa	82.091.900,00	70.091.900,00	-12.000.000,00	300.000.000,00	0,00	
				3.27.03.1.01 Penataan Prasarana Pertanian	Jumlah Prasarana Pertanian Yang Di Tata	4 Kegiatan	3.27.03.1.01.0003 Koordinasi, Sinkronisasi dan Pelaksanaan Pengelolaan Jalan Usaha Tani	Jumlah Koordinasi, Sinkronisasi dan Pengelolaan Jalan Usaha Tani	2 Dokumen	Semua Kota/Kab, Semua Kecamatan, Semua Kel/Desa	0,00	0,00	0,00	115.000.000,00	0,00	
				3.27.03.1.01 Penataan Prasarana Pertanian	Jumlah Prasarana Pertanian Yang Di Tata	4 Kegiatan	3.27.03.1.01.0004 Koordinasi, Sinkronisasi dan Pelaksanaan Pengelolaan Jaringan Irigasi di Tingkat Usaha Tani	Jumlah Koordinasi, Sinkronisasi dan Pengelolaan Jaringan Irigasi di Tingkat Usaha Tani	2 Dokumen	Semua Kota/Kab, Semua Kecamatan, Semua Kel/Desa	0,00	0,00	0,00	150.000.000,00	0,00	
				3.27.03.1.01 Penataan Prasarana Pertanian	Jumlah Prasarana Pertanian Yang Di Tata	4 Kegiatan	3.27.03.1.01.0009 Koordinasi, Sinkronisasi dan Penataan Prasarana Pendukung Pertanian Lainnya	Jumlah Koordinasi, Sinkronisasi dan Penataan Prasarana Pendukung Pertanian Lainnya	1 Laporan	Semua Kota/Kab, Semua Kecamatan, Semua Kel/Desa	499.999.696,00	511.500.000,00	11.500.304,00	5.000.000.000,00	0,00	
				3.27.03.1.01 Penataan Prasarana Pertanian	Jumlah Prasarana Pertanian Yang Di Tata	4 Kegiatan	3.27.03.1.01.0010 Pembangunan, Rehabilitasi dan Pemeliharaan Rutin Gedung UPTD Pertanian serta Sarana Pendukungnya	Jumlah Gedung UPTD Pertanian serta Sarana Pendukungnya yang Dibangun, Dipelihara dan Direhabilitasi	1 Unit	Semua Kota/Kab, Semua Kecamatan, Semua Kel/Desa	0,00	0,00	0,00	5.000.000.000,00	0,00	
				3.27.03.1.01 Penataan Prasarana Pertanian	Jumlah Prasarana Pertanian Yang Di Tata	4 Kegiatan	3.27.03.1.01.0020 Pengendalian dan Pemanfaatan Prasarana Pengolahan Hasil Perkebunan	Jumlah prasarana pengolahan hasil perkebunan yang dikendalikan dan dimanfaatkan	20 Unit	Semua Kota/Kab, Semua Kecamatan, Semua Kel/Desa	0,00	0,00	0,00	250.000.000,00	0,00	



No	PROGRAM			KEGIATAN			SUB KEGIATAN				PLAFON ANGGARAN SEMENTARA (Rp)			PRAKIRAAN MAJU		KE T
	Program	Indikator Kinerja		Kegiatan	Indikator Kinerja		Sub Kegiatan	Indikator Kinerja		Lokasi Sub Kegiatan				N+1	N+2	
		Hasil Program	Target Capaian		Keluaran Kegiatan	Target Capaian		Keluaran Sub Kegiatan	Target Capaian		Sebelum Perubahan	Setelah Perubahan	Bertambah/Berkurang			
	3.27.05 PROGRAM PENGENDALIAN DAN PENANGGULANGAN BENCANA PERTANIAN	Persentase pengendalian dan penanggulan bencana pertanian	33 persen													
				3.27.05.1.01 Pengendalian dan Penanggulan Bencana Pertanian Provinsi	Jumlah Cakupan Wilayah Pengendalian Dan Penanggulan Bencana Pertanian	9 Kab/Kota	3.27.05.1.01.0001 Pengendalian Organisme Pengganggu Tumbuhan (OPT) Tanaman Pangan, Hortikultura, dan Perkebunan	Jumlah Luas Serangan Organisme Pengganggu Tumbuhan (OPT) Tanaman Pangan, Hortikultura, dan Perkebunan yang Dikendalikan	125 Ha	Semua Kota/Kab, Semua Kecamatan, Semua Kel/Desa	388.330.920,00	385.166.920,00	-3.164.000,00	600.000.000,00	0,00	
				3.27.05.1.01 Pengendalian dan Penanggulan Bencana Pertanian Provinsi	Jumlah Cakupan Wilayah Pengendalian Dan Penanggulan Bencana Pertanian	9 Kab/Kota	3.27.05.1.01.0002 Penanganan Dampak Perubahan Iklim (DPI) Tanaman Pangan, Hortikultura, dan Perkebunan	Jumlah Area Terdampak Perubahan Iklim Tanaman Pangan, Hortikultura, dan Perkebunan yang Ditangani	200 Ha	Semua Kota/Kab, Semua Kecamatan, Semua Kel/Desa	99.972.000,00	66.900.000,00	-33.072.000,00	500.000.000,00	0,00	
				3.27.05.1.01 Pengendalian dan Penanggulan Bencana Pertanian Provinsi	Jumlah Cakupan Wilayah Pengendalian Dan Penanggulan Bencana Pertanian	9 Kab/Kota	3.27.05.1.01.0003 Pencegahan, Penanganan Kebakaran Lahan, dan Gangguan Usaha Tanaman Pangan, Hortikultura, dan Perkebunan	Jumlah Luasan Pencegahan, Penanganan Kebakaran Lahan, dan Gangguan Usaha Tanaman Pangan, Hortikultura, dan Perkebunan	400 Ha	Semua Kota/Kab, Semua Kecamatan, Semua Kel/Desa	1.031.132.750,00	3.125.052.500,00	2.093.919.750,00	10.000.000.000,00	0,00	
	3.27.06 PROGRAM PERIZINAN USAHA PERTANIAN	Persentase Perizinan yang diselesaikan	100 persen													
				3.27.06.1.01 Penerbitan Izin Usaha Pertanian yang Kegiatan Usahnya dalam Daerah Kabupaten/Kota	Jumlah Perusahaan Perkebunan Yang Memenuhi SOP/Ketentuan Yang Berlaku	18 Perusahaan	3.27.06.1.01.0002 Penilaian Kelayakan dan Pemberian Pertimbangan Teknis Izin Usaha Pertanian di Lintas Kabupaten/Kota	Jumlah Penilaian Kelayakan dan Pemberian Pertimbangan Teknis Izin Usaha Pertanian di Lintas Kabupaten/Kota	5 Dokumen	Semua Kota/Kab, Semua Kecamatan, Semua Kel/Desa	88.176.000,00	125.854.100,00	37.678.100,00	150.000.000,00	0,00	
				3.27.06.1.01 Penerbitan Izin Usaha Pertanian yang Kegiatan Usahnya dalam Daerah Kabupaten/Kota	Jumlah Perusahaan Perkebunan Yang Memenuhi SOP/Ketentuan Yang Berlaku	18 Perusahaan	3.27.06.1.01.0005 Pembinaan dan Pengawasan Penerapan standar dan Izin Usaha Pertanian	Jumlah izin usaha pertanian yang dibangun dan diawasi	3 Laporan	Semua Kota/Kab, Semua Kecamatan, Semua Kel/Desa	8.246.731.500,00	2.000.000.000,00	-6.246.731.500,00	700.000.000,00	0,00	
	3.27.07 PROGRAM PENYULUHAN PERTANIAN	Persentase Sumber Daya Manusia dan kelembagaan Pertanian berkualitas di Kab/Kota	6,5 persen													



No	PROGRAM			KEGIATAN			SUB KEGIATAN				PLAFON ANGGARAN SEMENTARA (Rp)			PRAKIRAAN MAJU		KE T
	Program	Indikator Kinerja		Kegiatan	Indikator Kinerja		Sub Kegiatan	Indikator Kinerja		Lokasi Sub Kegiatan				N+1	N+2	
		Hasil Program	Target Capaian		Keluaran Kegiatan	Target Capaian		Keluaran Sub Kegiatan	Target Capaian		Sebelum Perubahan	Setelah Perubahan	Bertambah/Berkurang			
				3.27.07.1.01 Pengembangan Ketenagaan Penyuluhan Pertanian	Cakupan Wilayah Pengembangan Penerapan Penyuluhan Pertanian Jumlah Tenaga Penyuluh Perkebunan Yang Terlampil	4 Kab/Kota 50 Orang	3.27.07.1.01.0003 Penguatan Kelembagaan penyuluhan pertanian	Jumlah kelembagaan penyuluhan pertanian yang ditingkatkan kapasitasnya	8 Unit	Semua Kota/Kab, Semua Kecamatan, Semua Kel/Desa	0,00	0,00	0,00	450.000.000,00	0,00	
				3.27.07.1.01 Pengembangan Ketenagaan Penyuluhan Pertanian	Cakupan Wilayah Pengembangan Penerapan Penyuluhan Pertanian Jumlah Tenaga Penyuluh Perkebunan Yang Terlampil	4 Kab/Kota 50 Orang	3.27.07.1.01.0004 Penyediaan dan Peningkatan Kapasitas Penyuluh pertanian	Jumlah penyuluh pertanian yang tersedia dan ditingkatkan kapasitasnya	20 Orang	Semua Kota/Kab, Semua Kecamatan, Semua Kel/Desa	0,00	0,00	0,00	450.000.000,00	0,00	
				3.27.07.1.02 Pengembangan Penerapan Penyuluhan Pertanian	-	-	3.27.07.1.02.0001 Diseminasi Informasi Teknis, Sosial, Ekonomi dan Inovasi Pertanian	Jumlah Diseminasi Informasi Teknis, Sosial, Ekonomi dan Inovasi Pertanian	4 Dokumen	Semua Kota/Kab, Semua Kecamatan, Semua Kel/Desa	903.740.000,00	75.000.000,00	-828.740.000,00	400.000.000,00	0,00	
				3.27.07.1.02 Pengembangan Penerapan Penyuluhan Pertanian	-	-	3.27.07.1.02.0002 Pelaksanaan Penyuluhan dan Pemberdayaan Petani	Jumlah Kelompok Petani yang Mendapat Penyuluhan dan Pemberdayaan	5 Kelompok	Semua Kota/Kab, Semua Kecamatan, Semua Kel/Desa	0,00	6.922.683.360,00	6.922.683.360,00	1.250.000.000,00	0,00	
				3.27.07.1.03 Pengembangan Kapasitas Kelembagaan Ekonomi Petani Berbasis Kawasan	Jumlah Kelembagaan Ekaonomi Petani Yang Mapan	8 Poktan	3.27.07.1.03.0005 Pendampingan dan pengawalan korporasi petani	Jumlah korporasi petani yang didampingi	3 Unit	Semua Kota/Kab, Semua Kecamatan, Semua Kel/Desa	0,00	500.000.000,00	500.000.000,00	750.000.000,00	0,00	
				3.27.07.1.03 Pengembangan Kapasitas Kelembagaan Ekonomi Petani Berbasis Kawasan	Jumlah Kelembagaan Ekaonomi Petani Yang Mapan	8 Poktan	3.27.07.1.03.0006 Pembentukan dan Penguatan Kelembagaan Korporasi Petani	Jumlah korporasi petani yang dibentuk dan beroperasi	15 Unit	Semua Kota/Kab, Semua Kecamatan, Semua Kel/Desa	2.041.980.000,00	1.500.000.000,00	-541.980.000,00	2.150.000.000,00	0,00	
	3.28 URUSAN PEMERINTAHAN BIDANG KEHUTANAN															
	3.28.01 PROGRAM PENUNJANG URUSAN PEMERINTAHAN DAERAH PROVINSI	Persentase peningkatan pemenuhan penunjang perangkat daerah	80 %													



No	PROGRAM			KEGIATAN			SUB KEGIATAN				PLAFON ANGGARAN SEMENTARA (Rp)			PRAKIRAAN MAJU		KE T
	Program	Indikator Kinerja		Kegiatan	Indikator Kinerja		Sub Kegiatan	Indikator Kinerja		Lokasi Sub Kegiatan				N+1	N+2	
		Hasil Program	Target Capaian		Keluaran Kegiatan	Target Capaian		Keluaran Sub Kegiatan	Target Capaian		Sebelum Perubahan	Setelah Perubahan	Bertambah/Berkurang			
				3.28.01.1.01 Perencanaaan, Penganggaran, dan Evaluasi Kinerja Perangkat Daerah	Persentase Peningkatan Pemenuhan Penunjang Perangkat Daerah	100 %	3.28.01.1.01.0001 Penyusunan Dokumen Perencanaan Perangkat Daerah	Jumlah Dokumen Perencanaan Perangkat Daerah	7 Dokumen	Kota Jambi, Semua Kecamatan, Semua Kel/Desa	205.829.400,00	205.986.451,00	157.051,00	242.000.000,00	0,00	
				3.28.01.1.01 Perencanaaan, Penganggaran, dan Evaluasi Kinerja Perangkat Daerah	Persentase Peningkatan Pemenuhan Penunjang Perangkat Daerah	100 %	3.28.01.1.01.0006 Koordinasi dan Penyusunan Laporan Capaian Kinerja dan Ikhtisar Realisasi Kinerja SKPD	Jumlah Laporan Capaian Kinerja dan Ikhtisar Realisasi Kinerja SKPD dan Laporan Hasil Koordinasi Penyusunan Laporan Capaian Kinerja dan Ikhtisar Realisasi Kinerja SKPD	6 Laporan	Kota Jambi, Semua Kecamatan, Semua Kel/Desa	0,00	0,00	0,00	68.000.000,00	0,00	
				3.28.01.1.01 Perencanaaan, Penganggaran, dan Evaluasi Kinerja Perangkat Daerah	Persentase Peningkatan Pemenuhan Penunjang Perangkat Daerah	100 %	3.28.01.1.01.0007 Evaluasi Kinerja Perangkat Daerah	Jumlah Laporan Evaluasi Kinerja Perangkat Daerah	1 Laporan	Kota Jambi, Semua Kecamatan, Semua Kel/Desa	148.934.550,00	130.790.180,00	-18.144.370,00	150.053.000,00	0,00	
				3.28.01.1.02 Administrasi Keuangan Perangkat Daerah	Persentase Pemenuhan Pengelolaan Keuangan	100 %	3.28.01.1.02.0001 Penyediaan Gaji dan Tunjangan ASN	Jumlah Orang yang Menerima Gaji dan Tunjangan ASN	415 Orang/Bulan	Semua Kota/Kab, Semua Kecamatan, Semua Kel/Desa	46.677.104.811,00	44.176.460.527,00	-2.500.644.284,00	58.946.531.666,00	0,00	
				3.28.01.1.02 Administrasi Keuangan Perangkat Daerah	Persentase Pemenuhan Pengelolaan Keuangan	100 %	3.28.01.1.02.0003 Pelaksanaan Penatausahaan dan Pengujian/Verifikasi Keuangan SKPD	Jumlah Dokumen Penatausahaan dan Pengujian/Verifikasi Keuangan SKPD	300 Dokumen	Semua Kota/Kab, Semua Kecamatan, Semua Kel/Desa	436.806.000,00	506.124.400,00	69.318.400,00	514.726.212,00	0,00	
				3.28.01.1.02 Administrasi Keuangan Perangkat Daerah	Persentase Pemenuhan Pengelolaan Keuangan	100 %	3.28.01.1.02.0006 Pengelolaan dan Penyiapan Bahan Tanggapan Pemeriksaan	Jumlah Dokumen Bahan Tanggapan Pemeriksaan dan Tindak Lanjut Pemeriksaan	200 Dokumen	Semua Kota/Kab, Semua Kecamatan, Semua Kel/Desa	0,00	0,00	0,00	10.500.000,00	0,00	
				3.28.01.1.02 Administrasi Keuangan Perangkat Daerah	Persentase Pemenuhan Pengelolaan Keuangan	100 %	3.28.01.1.02.0007 Koordinasi dan Penyusunan Laporan Keuangan Bulanan/ Triwulanan/Semesteran SKPD	Jumlah Laporan Keuangan Bulanan/ Triwulanan/Semesteran SKPD dan Laporan Koordinasi Penyusunan Laporan Keuangan Bulanan/Triwulanan/Semesteran SKPD	8 Laporan	Semua Kota/Kab, Semua Kecamatan, Semua Kel/Desa	0,00	156.916.000,00	156.916.000,00	121.918.750,00	0,00	
				3.28.01.1.03 Administrasi Barang Milik Daerah pada Perangkat Daerah	Persentase Penyiapan Administrasi Perencanaan dan Pertanggungjawaban Barang Milik Daerah	100 %	3.28.01.1.03.0001 Penyusunan Perencanaan Kebutuhan Barang Milik Daerah SKPD	Jumlah Rencana Kebutuhan Barang Milik Daerah SKPD	1 Dokumen	Semua Kota/Kab, Semua Kecamatan, Semua Kel/Desa	0,00	0,00	0,00	130.000.000,00	0,00	



No	PROGRAM			KEGIATAN			SUB KEGIATAN				PLAFON ANGGARAN SEMENTARA (Rp)			PRAKIRAAN MAJU		KE T
	Program	Indikator Kinerja		Kegiatan	Indikator Kinerja		Sub Kegiatan	Indikator Kinerja		Lokasi Sub Kegiatan				N+1	N+2	
		Hasil Program	Target Capaian		Keluaran Kegiatan	Target Capaian		Keluaran Sub Kegiatan	Target Capaian		Sebelum Perubahan	Setelah Perubahan	Bertambah/Berkurang			
				3.28.01.1.03 Administrasi Barang Milik Daerah pada Perangkat Daerah	Persentase Penyiapan Administrasi Perencanaan dan Pertanggung jawaban Barang Milik Daerah	100 %	3.28.01.1.03.0002 Pengamanan Barang Milik Daerah SKPD	Jumlah Dokumen Pengamanan Barang Milik Daerah SKPD	1 Dokumen	Semua Kota/Kab, Semua Kecamatan, Semua Kel/Desa	0,00	0,00	0,00	98.438.000,00	0,00	
				3.28.01.1.03 Administrasi Barang Milik Daerah pada Perangkat Daerah	Persentase Penyiapan Administrasi Perencanaan dan Pertanggung jawaban Barang Milik Daerah	100 %	3.28.01.1.03.0004 Pembinaan, Pengawasan, dan Pengendalian Barang Milik Daerah pada SKPD	Jumlah Laporan Hasil Pembinaan, Pengawasan, dan Pengendalian Barang Milik Daerah pada SKPD	3 Laporan	Semua Kota/Kab, Semua Kecamatan, Semua Kel/Desa	0,00	0,00	0,00	202.125.000,00	0,00	
				3.28.01.1.03 Administrasi Barang Milik Daerah pada Perangkat Daerah	Persentase Penyiapan Administrasi Perencanaan dan Pertanggung jawaban Barang Milik Daerah	100 %	3.28.01.1.03.0005 Rekonsiliasi dan Penyusunan Laporan Barang Milik Daerah pada SKPD	Jumlah Laporan Rekonsiliasi dan Penyusunan Laporan Barang Milik Daerah pada SKPD	2 Laporan	Semua Kota/Kab, Semua Kecamatan, Semua Kel/Desa	0,00	0,00	0,00	173.510.000,00	0,00	
				3.28.01.1.03 Administrasi Barang Milik Daerah pada Perangkat Daerah	Persentase Penyiapan Administrasi Perencanaan dan Pertanggung jawaban Barang Milik Daerah	100 %	3.28.01.1.03.0006 Penatausahaan Barang Milik Daerah pada SKPD	Jumlah Laporan Penatausahaan Barang Milik Daerah pada SKPD	2 Laporan	Semua Kota/Kab, Semua Kecamatan, Semua Kel/Desa	0,00	0,00	0,00	65.625.000,00	0,00	
				3.28.01.1.04 Administrasi Pendapatan Daerah Kewenangan Perangkat Daerah	Persentase Pemenuhan Administrasi Pendapatan Daerah	100 %	3.28.01.1.04.0003 Penyuluhan dan Penyebarluasan Kebijakan Retribusi Daerah	Jumlah Laporan Hasil Penyuluhan dan Penyebarluasan Kebijakan Retribusi Daerah	1 Laporan	Semua Kota/Kab, Semua Kecamatan, Semua Kel/Desa	0,00	0,00	0,00	7.500.000,00	0,00	
				3.28.01.1.04 Administrasi Pendapatan Daerah Kewenangan Perangkat Daerah	Persentase Pemenuhan Administrasi Pendapatan Daerah	100 %	3.28.01.1.04.0007 Pelaporan Pengelolaan Retribusi Daerah	Jumlah Laporan Pengelolaan Retribusi Daerah	1 Laporan	Semua Kota/Kab, Semua Kecamatan, Semua Kel/Desa	0,00	0,00	0,00	25.000.000,00	0,00	
				3.28.01.1.05 Administrasi Kepegawaian Perangkat Daerah	Persentase Pemenuhan Kebutuhan Kepegawaian	85 %	3.28.01.1.05.0002 Pengadaan Pakaian Dinas Beserta Atribut Kelengkapannya	Jumlah Paket Pakaian Dinas Beserta Atribut Kelengkapan	1 Paket	Semua Kota/Kab, Semua Kecamatan, Semua Kel/Desa	0,00	0,00	0,00	420.000.000,00	0,00	
				3.28.01.1.05 Administrasi Kepegawaian Perangkat Daerah	Persentase Pemenuhan Kebutuhan Kepegawaian	85 %	3.28.01.1.05.0003 Pendataan dan Pengolahan Administrasi Kepegawaian	Jumlah Dokumen Pendataan dan Pengolahan Administrasi Kepegawaian	2 Dokumen	Semua Kota/Kab, Semua Kecamatan, Semua Kel/Desa	0,00	0,00	0,00	18.500.000,00	0,00	



No	PROGRAM			KEGIATAN			SUB KEGIATAN				PLAFON ANGGARAN SEMENTARA (Rp)			PRAKIRAAN MAJU		KE T
	Program	Indikator Kinerja		Kegiatan	Indikator Kinerja		Sub Kegiatan	Indikator Kinerja		Lokasi Sub Kegiatan				N+1	N+2	
		Hasil Program	Target Capaian		Keluaran Kegiatan	Target Capaian		Keluaran Sub Kegiatan	Target Capaian		Sebelum Perubahan	Setelah Perubahan	Bertambah/Berkurang			
				3.28.01.1.05 Administrasi Kepegawaian Perangkat Daerah	Persentase Pemenuhan Kebutuhan Kepegawaian	85 %	3.28.01.1.05.0004 Koordinasi dan Pelaksanaan Sistem Informasi Kepegawaian	Jumlah Dokumen Hasil Koordinasi dan Pelaksanaan Sistem Informasi Kepegawaian	1 Dokumen	Semua Kota/Kab, Semua Kecamatan, Semua Kel/Desa	0,00	0,00	0,00	18.500.000,00	0,00	
				3.28.01.1.05 Administrasi Kepegawaian Perangkat Daerah	Persentase Pemenuhan Kebutuhan Kepegawaian	85 %	3.28.01.1.05.0005 Monitoring, Evaluasi, dan Penilaian Kinerja Pegawai	Jumlah Dokumen Monitoring, Evaluasi, dan Penilaian Kinerja Pegawai	1 Dokumen	Semua Kota/Kab, Semua Kecamatan, Semua Kel/Desa	0,00	0,00	0,00	7.500.000,00	0,00	
				3.28.01.1.05 Administrasi Kepegawaian Perangkat Daerah	Persentase Pemenuhan Kebutuhan Kepegawaian	85 %	3.28.01.1.05.0009 Pendidikan dan Pelatihan Pegawai Berdasarkan Tugas dan Fungsi	Jumlah Pegawai Berdasarkan Tugas dan Fungsi yang Mengikuti Pendidikan dan Pelatihan	0 Orang	Semua Kota/Kab, Semua Kecamatan, Semua Kel/Desa	0,00	55.645.000,00	55.645.000,00	80.000.000,00	0,00	
				3.28.01.1.06 Administrasi Umum Perangkat Daerah	Persentase pemenuhan operasional rutin kantor dinas	100 %	3.28.01.1.06.0001 Penyediaan Komponen Instalasi Listrik/Penerangan Bangunan Kantor	Jumlah Paket Komponen Instalasi Listrik/Penerangan Bangunan Kantor yang Disediakan	1 Paket	Semua Kota/Kab, Semua Kecamatan, Semua Kel/Desa	12.320.075,00	12.320.075,00	0,00	21.000.000,00	0,00	
				3.28.01.1.06 Administrasi Umum Perangkat Daerah	Persentase pemenuhan operasional rutin kantor dinas	100 %	3.28.01.1.06.0002 Penyediaan Peralatan dan Perlengkapan Kantor	Jumlah Paket Peralatan dan Perlengkapan Kantor yang Disediakan	1 Paket	Semua Kota/Kab, Semua Kecamatan, Semua Kel/Desa	134.583.440,00	205.186.400,00	70.602.960,00	400.000.000,00	0,00	
				3.28.01.1.06 Administrasi Umum Perangkat Daerah	Persentase pemenuhan operasional rutin kantor dinas	100 %	3.28.01.1.06.0003 Penyediaan Peralatan Rumah Tangga	Jumlah Paket Peralatan Rumah Tangga yang Disediakan	1 Paket	Semua Kota/Kab, Semua Kecamatan, Semua Kel/Desa	0,00	0,00	0,00	9.000.000,00	0,00	
				3.28.01.1.06 Administrasi Umum Perangkat Daerah	Persentase pemenuhan operasional rutin kantor dinas	100 %	3.28.01.1.06.0005 Penyediaan Barang Cetakan dan Penggandaan	Jumlah Paket Barang Cetakan dan Penggandaan yang Disediakan	1 Paket	Semua Kota/Kab, Semua Kecamatan, Semua Kel/Desa	42.986.840,00	71.211.860,00	28.225.020,00	98.500.000,00	0,00	
				3.28.01.1.06 Administrasi Umum Perangkat Daerah	Persentase pemenuhan operasional rutin kantor dinas	100 %	3.28.01.1.06.0006 Penyediaan Bahan Bacaan dan Peraturan Perundang-Undangan	Jumlah Dokumen Bahan Bacaan dan Peraturan Perundang-Undangan yang Disediakan	12 Dokumen	Semua Kota/Kab, Semua Kecamatan, Semua Kel/Desa	0,00	0,00	0,00	18.000.000,00	0,00	
				3.28.01.1.06 Administrasi Umum Perangkat Daerah	Persentase pemenuhan operasional rutin kantor dinas	100 %	3.28.01.1.06.0008 Fasilitas Kunjungan Tamu	Jumlah Laporan Fasilitas Kunjungan Tamu	2 Laporan	Semua Kota/Kab, Semua Kecamatan, Semua Kel/Desa	0,00	0,00	0,00	16.500.000,00	0,00	
				3.28.01.1.06 Administrasi Umum Perangkat Daerah	Persentase pemenuhan operasional rutin kantor dinas	100 %	3.28.01.1.06.0009 Penyelenggaraan Rapat Koordinasi dan Konsultasi SKPD	Jumlah Laporan Penyelenggaraan Rapat Koordinasi dan Konsultasi SKPD	2 Laporan	Semua Kota/Kab, Semua Kecamatan, Semua Kel/Desa	270.854.000,00	275.142.401,00	4.288.401,00	310.000.000,00	0,00	



No	PROGRAM			KEGIATAN			SUB KEGIATAN				PLAFON ANGGARAN SEMENTARA (Rp)			PRAKIRAAN MAJU		KE T
	Program	Indikator Kinerja		Kegiatan	Indikator Kinerja		Sub Kegiatan	Indikator Kinerja		Lokasi Sub Kegiatan				N+1	N+2	
		Hasil Program	Target Capaian		Keluaran Kegiatan	Target Capaian		Keluaran Sub Kegiatan	Target Capaian		Sebelum Perubahan	Setelah Perubahan	Bertambah/Berkurang			
				3.28.01.1.06 Administrasi Umum Perangkat Daerah	Persentase pemenuhan operasional rutin kantor dinas	100 %	3.28.01.1.06.0010 Penatausahaan Arsip Dinamis pada SKPD	Jumlah Dokumen Penatausahaan Arsip Dinamis pada SKPD	4 Dokumen	Semua Kota/Kab, Semua Kecamatan, Semua Kel/Desa	0,00	0,00	0,00	65.000.000,00	0,00	
				3.28.01.1.07 Pengadaan Barang Milik Daerah Penunjang Urusan Pemerintah Daerah	Persentase Pemenuhan Kebuuhan BMD untuk penunjang Operasional	80 %	3.28.01.1.07.0001 Pengadaan Kendaraan Perorangan Dinas atau Kendaraan Dinas Jabatan	Jumlah Unit Kendaraan Perorangan Dinas atau Kendaraan Dinas Jabatan yang Disediakan	1 Unit	Semua Kota/Kab, Semua Kecamatan, Semua Kel/Desa	0,00	0,00	0,00	500.000.000,00	0,00	
				3.28.01.1.07 Pengadaan Barang Milik Daerah Penunjang Urusan Pemerintah Daerah	Persentase Pemenuhan Kebuuhan BMD untuk penunjang Operasional	80 %	3.28.01.1.07.0002 Pengadaan Kendaraan Dinas Operasional atau Lapangan	Jumlah Unit Kendaraan Dinas Operasional atau Lapangan yang Disediakan	1 Unit	Semua Kota/Kab, Semua Kecamatan, Semua Kel/Desa	0,00	0,00	0,00	500.000.000,00	0,00	
				3.28.01.1.07 Pengadaan Barang Milik Daerah Penunjang Urusan Pemerintah Daerah	Persentase Pemenuhan Kebuuhan BMD untuk penunjang Operasional	80 %	3.28.01.1.07.0005 Pengadaan Mebel	Jumlah Paket Mebel yang Disediakan	2 Paket	Semua Kota/Kab, Semua Kecamatan, Semua Kel/Desa	0,00	0,00	0,00	70.000.000,00	0,00	
				3.28.01.1.07 Pengadaan Barang Milik Daerah Penunjang Urusan Pemerintah Daerah	Persentase Pemenuhan Kebuuhan BMD untuk penunjang Operasional	80 %	3.28.01.1.07.0006 Pengadaan Peralatan dan Mesin Lainnya	Jumlah Unit Peralatan dan Mesin Lainnya yang Disediakan	0 Unit	Semua Kota/Kab, Semua Kecamatan, Semua Kel/Desa	0,00	0,00	0,00	350.000.000,00	0,00	
				3.28.01.1.07 Pengadaan Barang Milik Daerah Penunjang Urusan Pemerintah Daerah	Persentase Pemenuhan Kebuuhan BMD untuk penunjang Operasional	80 %	3.28.01.1.07.0008 Pengadaan Aset Tak Berwujud	Jumlah Unit Aset Tak Berwujud yang Disediakan	2 Unit	Kota Jambi, Semua Kecamatan, Semua Kel/Desa	0,00	0,00	0,00	2.479.000,00	0,00	
				3.28.01.1.07 Pengadaan Barang Milik Daerah Penunjang Urusan Pemerintah Daerah	Persentase Pemenuhan Kebuuhan BMD untuk penunjang Operasional	80 %	3.28.01.1.07.0009 Pengadaan Gedung Kantor atau Bangunan Lainnya	Jumlah Unit Gedung Kantor atau Bangunan Lainnya yang Disediakan	2 Unit	Semua Kota/Kab, Semua Kecamatan, Semua Kel/Desa	0,00	0,00	0,00	868.218.000,00	0,00	
				3.28.01.1.07 Pengadaan Barang Milik Daerah Penunjang Urusan Pemerintah Daerah	Persentase Pemenuhan Kebuuhan BMD untuk penunjang Operasional	80 %	3.28.01.1.07.0010 Pengadaan Sarana dan Prasarana Gedung Kantor atau Bangunan Lainnya	Jumlah Unit Sarana dan Prasarana Gedung Kantor atau Bangunan Lainnya yang Disediakan	20 Unit	Kota Jambi, Telanaipura, Simpang IV Sipin	0,00	0,00	0,00	600.000.000,00	0,00	



No	PROGRAM			KEGIATAN			SUB KEGIATAN				PLAFON ANGGARAN SEMENTARA (Rp)			PRAKIRAAN MAJU		KE T
	Program	Indikator Kinerja		Kegiatan	Indikator Kinerja		Sub Kegiatan	Indikator Kinerja		Lokasi Sub Kegiatan				N+1	N+2	
		Hasil Program	Target Capaian		Keluaran Kegiatan	Target Capaian		Keluaran Sub Kegiatan	Target Capaian		Sebelum Perubahan	Setelah Perubahan	Bertambah/Berkurang			
				3.28.01.1.07 Pengadaan Barang Milik Daerah Penunjang Urusan Pemerintah Daerah	Persentase Pemenuhan Kebutuhan BMD untuk penunjang Operasional	80 %	3.28.01.1.07.0011 Pengadaan Sarana dan Prasarana Pendukung Gedung Kantor atau Bangunan Lainnya	Jumlah Unit Sarana dan Prasarana Pendukung Gedung Kantor atau Bangunan Lainnya yang Disediakan	1 Unit	Semua Kota/Kab, Semua Kecamatan, Semua Kel/Desa	0,00	0,00	0,00	21.068.000,00	0,00	
				3.28.01.1.08 Penyediaan Jasa Penunjang Urusan Pemerintahan Daerah	Persentase pemenuhan sarana untuk operasional kantor	100 %	3.28.01.1.08.0001 Penyediaan Jasa Surat Menyurat	Jumlah Laporan Penyediaan Jasa Surat Menyurat	2 Laporan	Semua Kota/Kab, Semua Kecamatan, Semua Kel/Desa	12.253.600,00	12.253.600,00	0,00	51.500.000,00	0,00	
				3.28.01.1.08 Penyediaan Jasa Penunjang Urusan Pemerintahan Daerah	Persentase pemenuhan sarana untuk operasional kantor	100 %	3.28.01.1.08.0002 Penyediaan Jasa Komunikasi, Sumber Daya Air dan Listrik	Jumlah Laporan Penyediaan Jasa Komunikasi, Sumber Daya Air dan Listrik yang Disediakan	48 Laporan	Semua Kota/Kab, Semua Kecamatan, Semua Kel/Desa	408.328.180,00	508.279.012,00	99.950.832,00	550.000.000,00	0,00	
				3.28.01.1.08 Penyediaan Jasa Penunjang Urusan Pemerintahan Daerah	Persentase pemenuhan sarana untuk operasional kantor	100 %	3.28.01.1.08.0003 Penyediaan Jasa Peralatan dan Perlengkapan Kantor	Jumlah Laporan Penyediaan Jasa Peralatan dan Perlengkapan Kantor yang Disediakan	1 Laporan	Semua Kota/Kab, Semua Kecamatan, Semua Kel/Desa	0,00	0,00	0,00	332.750.000,00	0,00	
				3.28.01.1.08 Penyediaan Jasa Penunjang Urusan Pemerintahan Daerah	Persentase pemenuhan sarana untuk operasional kantor	100 %	3.28.01.1.08.0004 Penyediaan Jasa Pelayanan Umum Kantor	Jumlah Laporan Penyediaan Jasa Pelayanan Umum Kantor yang Disediakan	1 Laporan	Semua Kota/Kab, Semua Kecamatan, Semua Kel/Desa	177.307.957,00	177.307.957,00	0,00	360.000.000,00	0,00	
				3.28.01.1.09 Pemeliharaan Barang Milik Daerah Penunjang Urusan Pemerintahan Daerah	Persentase Pemeliharaan Barang Milik Daerah	82 %	3.28.01.1.09.0001 Penyediaan Jasa Pemeliharaan, Biaya Pemeliharaan dan Pajak Kendaraan Perorangan Dinas atau Kendaraan Dinas Jabatan	Jumlah Kendaraan Perorangan Dinas atau Kendaraan Dinas Jabatan yang Dipelihara dan Dibayarkan Pajaknya	23 Unit	Kota Jambi, Semua Kecamatan, Semua Kel/Desa	486.630.000,00	605.920.079,00	119.290.079,00	1.000.000.000,00	0,00	
				3.28.01.1.09 Pemeliharaan Barang Milik Daerah Penunjang Urusan Pemerintahan Daerah	Persentase Pemeliharaan Barang Milik Daerah	82 %	3.28.01.1.09.0002 Penyediaan Jasa Pemeliharaan, Biaya Pemeliharaan, Pajak dan Perizinan Kendaraan Dinas Operasional atau Lapangan	Jumlah Kendaraan Dinas Operasional atau Lapangan yang Dipelihara dan Dibayarkan Pajak dan Perizinannya	0 Unit	Kota Jambi, Semua Kecamatan, Semua Kel/Desa	0,00	0,00	0,00	0,00	0,00	
				3.28.01.1.09 Pemeliharaan Barang Milik Daerah Penunjang Urusan Pemerintahan Daerah	Persentase Pemeliharaan Barang Milik Daerah	82 %	3.28.01.1.09.0005 Pemeliharaan Mebel	Jumlah Mebel yang Dipelihara	100 Unit	Kota Jambi, Semua Kecamatan, Semua Kel/Desa	0,00	0,00	0,00	150.000.000,00	0,00	



No	PROGRAM			KEGIATAN			SUB KEGIATAN				PLAFON ANGGARAN SEMENTARA (Rp)			PRAKIRAAN MAJU		KE T
	Program	Indikator Kinerja		Kegiatan	Indikator Kinerja		Sub Kegiatan	Indikator Kinerja		Lokasi Sub Kegiatan				N+1	N+2	
		Hasil Program	Target Capaian		Keluaran Kegiatan	Target Capaian		Keluaran Sub Kegiatan	Target Capaian		Sebelum Perubahan	Setelah Perubahan	Bertambah/Berkurang			
				3.28.01.1.09 Pemeliharaan Barang Milik Daerah Penunjang Urusan Pemerintahan Daerah	Persentase Pemeliharaan Barang Milik Daerah	82 %	3.28.01.1.09.0006 Pemeliharaan Peralatan dan Mesin Lainnya	Jumlah Peralatan dan Mesin Lainnya yang Dipelihara	192 Unit	Kota Jambi, Semua Kecamatan, Semua Kel/Desa	0,00	0,00	0,00	150.000.000,00	0,00	
				3.28.01.1.09 Pemeliharaan Barang Milik Daerah Penunjang Urusan Pemerintahan Daerah	Persentase Pemeliharaan Barang Milik Daerah	82 %	3.28.01.1.09.0007 Pemeliharaan Aset Tetap Lainnya	Jumlah Aset Tetap Lainnya yang Dipelihara	46 Unit	Kota Jambi, Semua Kecamatan, Semua Kel/Desa	0,00	0,00	0,00	25.000.000,00	0,00	
				3.28.01.1.09 Pemeliharaan Barang Milik Daerah Penunjang Urusan Pemerintahan Daerah	Persentase Pemeliharaan Barang Milik Daerah	82 %	3.28.01.1.09.0008 Pemeliharaan Aset Tak Berwujud	Jumlah Aset Tak Berwujud yang Dipelihara	1 Unit	Kota Jambi, Semua Kecamatan, Semua Kel/Desa	0,00	0,00	0,00	12.207.000,00	0,00	
				3.28.01.1.09 Pemeliharaan Barang Milik Daerah Penunjang Urusan Pemerintahan Daerah	Persentase Pemeliharaan Barang Milik Daerah	82 %	3.28.01.1.09.0009 Pemeliharaan/Rehabilitasi Gedung Kantor dan Bangunan Lainnya	Jumlah Gedung Kantor dan Bangunan Lainnya yang Dipelihara/Direhabilitasi	3 Unit	Kota Jambi, Semua Kecamatan, Semua Kel/Desa	39.914.000,00	40.088.683,00	174.683,00	345.735.000,00	0,00	
				3.28.01.1.09 Pemeliharaan Barang Milik Daerah Penunjang Urusan Pemerintahan Daerah	Persentase Pemeliharaan Barang Milik Daerah	82 %	3.28.01.1.09.0010 Pemeliharaan/Rehabilitasi Sarana dan Prasarana Gedung Kantor atau Bangunan Lainnya	Jumlah Sarana dan Prasarana Gedung Kantor atau Bangunan Lainnya yang Dipelihara/Direhabilitasi	3 Unit	Kota Jambi, Semua Kecamatan, Semua Kel/Desa	0,00	0,00	0,00	36.093.000,00	0,00	
	3.28.03 PROGRAM PENGELOLAAN HUTAN	Persentase kontribusi sektor kehutanan dari retribusi dan bagi hasil terhadap Pendapatan Daerah Persentase penurunan laju deforestasi Persentase penurunan luas lahan kritis melalui rehabilitasi	0.20 0,83 1.85 Persen % Persen													



No	PROGRAM			KEGIATAN			SUB KEGIATAN				PLAFON ANGGARAN SEMENTARA (Rp)			PRAKIRAAN MAJU		KE T
	Program	Indikator Kinerja		Kegiatan	Indikator Kinerja		Sub Kegiatan	Indikator Kinerja		Lokasi Sub Kegiatan				N+1	N+2	
		Hasil Program	Target Capaian		Keluaran Kegiatan	Target Capaian		Keluaran Sub Kegiatan	Target Capaian		Sebelum Perubahan	Setelah Perubahan	Bertambah/Berkurang			
				3.28.03.1.02 Rencana Pengelolaan Kesatuan Pengelolaan Hutan kecuali pada Kesatuan Pengelolaan Hutan Konservasi (KPHK)	Persentase peningkatan penyediaan data dukung untuk perencanaan pengelolaan KPH	80 %	3.28.03.1.02.0001 Penyusunan Rencana Pengelolaan Kesatuan Pengelolaan Hutan	Jumlah Dokumen Rencana Pengelolaan Kesatuan Pengelolaan Hutan yang Tersusun	1 Dokumen	Semua Kota/Kab, Semua Kecamatan, Semua Kel/Desa	200.000.000,00	194.533.720,00	-5.466.280,00	200.000.000,00	0,00	
				3.28.03.1.03 Pemanfaatan Hutan di Kawasan Hutan Produksi dan Hutan Lindung	Persentase Pembinaan dan Pengawasan Rehabilitasi penunjang Peningkatan Rehabilitasi Lahan, Pengendalian Izin Usaha atau Kerjasama di luar Kawasan Hutan Negara Persentase Peningkatan Pemanfaatan Potensi Sumber Daya Hutan	55 %	3.28.03.1.03.0001 Penyediaan Data dan Informasi Wilayah Usaha di Kawasan Hutan Produksi	Jumlah Data dan Informasi Terkait Luas Perizinan Berusaha Pemanfaatan Hutan di Kawasan Hutan Produksi dalam 1 (Satu) Provinsi Secara Berkala	1 Dokumen	Semua Kota/Kab, Semua Kecamatan, Semua Kel/Desa	0,00	0,00	0,00	100.000.000,00	0,00	
				3.28.03.1.03 Pemanfaatan Hutan di Kawasan Hutan Produksi dan Hutan Lindung	Persentase Pembinaan dan Pengawasan Rehabilitasi penunjang Peningkatan Rehabilitasi Lahan, Pengendalian Izin Usaha atau Kerjasama di luar Kawasan Hutan Negara Persentase Peningkatan Pemanfaatan Potensi Sumber Daya Hutan	55 %	3.28.03.1.03.0002 Penyediaan Data dan Informasi Wilayah Usaha di Kawasan Hutan Lindung	Jumlah Dokumen Data dan Informasi Mengenai Pemanfaatan Hutan di Kawasan HL Provinsi Secara Berkala	2 Dokumen	Semua Kota/Kab, Semua Kecamatan, Semua Kel/Desa	0,00	0,00	0,00	0,00	0,00	



No	PROGRAM			KEGIATAN			SUB KEGIATAN				PLAFON ANGGARAN SEMENTARA (Rp)			PRAKIRAAN MAJU		KE T
	Program	Indikator Kinerja		Kegiatan	Indikator Kinerja		Sub Kegiatan	Indikator Kinerja		Lokasi Sub Kegiatan				N+1	N+2	
		Hasil Program	Target Capaian		Keluaran Kegiatan	Target Capaian		Keluaran Sub Kegiatan	Target Capaian		Sebelum Perubahan	Setelah Perubahan	Bertambah/Berkurang			
				3.28.03.1.03 Pemanfaatan Hutan di Kawasan Hutan Produksi dan Hutan Lindung	Persentase Pembinaan dan Pengawasan Rehabilitasi penunjang Peningkatan Rehabilitasi Lahan, Pengendalian Izin Usaha atau Kerjasama di luar Kawasan Hutan Negara Persentase Peningkatan Pemanfaatan Potensi Sumber Daya Hutan	55 %	3.28.03.1.03.0004 Koordinasi dan Sinkronisasi Pengendalian Izin Usaha atau Kerjasama Pemanfaatan di Kawasan Hutan Produksi	Jumlah Dokumen Hasil Koordinasi Sinkronisasi Pembinaan, Pengendalian, dan Pengawasan PBPH Di Kawasan Hutan Produksi	10 Dokumen	Semua Kota/Kab, Semua Kecamatan, Semua Kel/Desa	124.876.000,00	74.876.000,00	-50.000.000,00	113.314.000,00	0,00	
				3.28.03.1.04 Pelaksanaaan Rehabilitasi di Luar Kawasan Hutan Negara	-	-	3.28.03.1.04.0001 Penyusunan Rencana Tahunan Rehabilitasi Lahan (RTnRL)	Jumlah Dokumen Rencana Tahunan Rehabilitasi Lahan yang Disusun (RTnRL)	1 Dokumen	Semua Kota/Kab, Semua Kecamatan, Semua Kel/Desa	0,00	0,00	0,00	150.000.000,00	0,00	
				3.28.03.1.04 Pelaksanaaan Rehabilitasi di Luar Kawasan Hutan Negara	-	-	3.28.03.1.04.0002 Pembangunan Hutan Rakyat di Luar Kawasan Hutan Negara	Luas Hutan Rakyat yang Dibangun di Luar Kawasan Hutan Negara	10 Ha	Semua Kota/Kab, Semua Kecamatan, Semua Kel/Desa	0,00	0,00	0,00	121.000.000,00	0,00	
				3.28.03.1.04 Pelaksanaaan Rehabilitasi di Luar Kawasan Hutan Negara	-	-	3.28.03.1.04.0004 Pembangunan Penghijauan Lingkungan di Luar Kawasan Hutan Negara	Luas Lahan yang Dihijaukan di Luar Kawasan Hutan Negara	10 Ha	Semua Kota/Kab, Semua Kecamatan, Semua Kel/Desa	119.991.000,00	79.677.450,00	-40.313.550,00	120.000.000,00	0,00	
				3.28.03.1.04 Pelaksanaaan Rehabilitasi di Luar Kawasan Hutan Negara	-	-	3.28.03.1.04.0005 Penerapan Teknik Konservasi Tanah dan Air Hutan dan Lahan	Jumlah Bangunan Sipil Teknis yang Terbangun	1 Unit	Semua Kota/Kab, Semua Kecamatan, Semua Kel/Desa	0,00	0,00	0,00	100.000.000,00	0,00	
				3.28.03.1.04 Pelaksanaaan Rehabilitasi di Luar Kawasan Hutan Negara	-	-	3.28.03.1.04.0008 Pembinaan dan/atau Pengawasan dalam rangka Pengembangan Rehabilitasi Lahan	Jumlah Laporan Pembinaan dan/atau Pengawasan dalam Rangka Pengembangan Rehabilitasi Lahan	1 Laporan	Semua Kota/Kab, Semua Kecamatan, Semua Kel/Desa	965.220.000,00	855.907.000,00	-109.313.000,00	225.000.000,00	0,00	



No	PROGRAM			KEGIATAN			SUB KEGIATAN				PLAFON ANGGARAN SEMENTARA (Rp)			PRAKIRAAN MAJU		KE T
	Program	Indikator Kinerja		Kegiatan	Indikator Kinerja		Sub Kegiatan	Indikator Kinerja		Lokasi Sub Kegiatan				N+1	N+2	
		Hasil Program	Target Capaian		Keluaran Kegiatan	Target Capaian		Keluaran Sub Kegiatan	Target Capaian		Sebelum Perubahan	Setelah Perubahan	Bertambah/Berkurang			
				3.28.03.1.05 Pelaksanaa n Perlindung an Hutan di Hutan Lindung dan Hutan Produksi	Persentase Penurunan Laju Deforestasi	0.83 %	3.28.03.1.05.0001 Pencegahan dan Pembatasan Kerusakan Hutan	Luas Hutan yang Dilakukan Patroli Pengamanan Hutan	2000 Ha	Semua Kota/Kab, Semua Kecamatan, Semua Kel/Desa	518.510.100,00	455.816.000,00	-62.694.100,00	526.400.000,00	0,00	
				3.28.03.1.05 Pelaksanaa n Perlindung an Hutan di Hutan Lindung dan Hutan Produksi	Persentase Penurunan Laju Deforestasi	0.83 %	3.28.03.1.05.0002 Pencegahan dan Pembatasan Kerusakan Kawasan Hutan	Luas Kawasan Hutan yang Dilakukan Patroli Pengamanan Hutan	2000 Ha	Semua Kota/Kab, Semua Kecamatan, Semua Kel/Desa	167.460.000,00	167.460.000,00	0,00	200.000.000,00	0,00	
				3.28.03.1.05 Pelaksanaa n Perlindung an Hutan di Hutan Lindung dan Hutan Produksi	Persentase Penurunan Laju Deforestasi	0.83 %	3.28.03.1.05.0003 Pencegahan dan Pembatasan Kerusakan Hasil Hutan	Jumlah Operasi Pencegahan dan Pembatasan Kerusakan Hasil Hutan	36 Operasi	Semua Kota/Kab, Semua Kecamatan, Semua Kel/Desa	0,00	0,00	0,00	200.000.000,00	0,00	
				3.28.03.1.05 Pelaksanaa n Perlindung an Hutan di Hutan Lindung dan Hutan Produksi	Persentase Penurunan Laju Deforestasi	0.83 %	3.28.03.1.05.0004 Koordinasi, Sinkronisasi dan Pelaksanaan Perlindungan Hutan	Jumlah Laporan Pertemuan/Rapat Koordinasi, Sinkronisasi dan Pelaksanaan Perlindungan Hutan	1 Dokumen	Semua Kota/Kab, Semua Kecamatan, Semua Kel/Desa	44.184.000,00	44.184.000,00	0,00	162.240.000,00	0,00	
				3.28.03.1.05 Pelaksanaa n Perlindung an Hutan di Hutan Lindung dan Hutan Produksi	Persentase Penurunan Laju Deforestasi	0.83 %	3.28.03.1.05.0005 Koordinasi, Sinkronisasi dan Pelaksanaan Pencegahan/Penanggulangan Kebakaran Hutan dan Lahan	Jumlah Laporan Patroli /Sosialisasi yang Dilaksanakan Dalam Satu Tahun	2 Laporan	Semua Kota/Kab, Semua Kecamatan, Semua Kel/Desa	976.076.750,00	1.070.343.198,00	94.266.448,00	1.469.161.600,00	0,00	
				3.28.03.1.06 Pelaksanaa n Pengolahan Hasil Hutan Bukan Kayu (HHBK)	Persentase Pengawas an Perizinan Berusaha HHBK dan pelaksanaa n identifikasi potensi HHBK serta Pembinaan Kelompok Tani Hutan	20 %	3.28.03.1.06.0004 Pengawasan Perizinan Pengolahan Hasil Hutan Bukan Kayu	Jumlah Unit Managemen PBPHH HHBK Skala Kecil dan Menengah yang Memiliki Hak Akses SI-RPBBPHH	2 Unit Managemen	Semua Kota/Kab, Semua Kecamatan, Semua Kel/Desa	0,00	0,00	0,00	76.350.000,00	0,00	



No	PROGRAM			KEGIATAN			SUB KEGIATAN				PLAFON ANGGARAN SEMENTARA (Rp)			PRAKIRAAN MAJU		KE T
	Program	Indikator Kinerja		Kegiatan	Indikator Kinerja		Sub Kegiatan	Indikator Kinerja		Lokasi Sub Kegiatan				N+1	N+2	
		Hasil Program	Target Capaian		Keluaran Kegiatan	Target Capaian		Keluaran Sub Kegiatan	Target Capaian		Sebelum Perubahan	Setelah Perubahan	Bertambah/Berkurang			
				3.28.03.1.07 Pelaksanaa n Pengolahan Hasil Hutan Kayu dengan Kapasitas Produksi <6000 m3/Tahun	Persentase penyelenggaraan pembinaan dan monitoring pengolaha n hasil hutan kayu dengan kapasitas produksi < 6000/tahun	55 %	3.28.03.1.07.0002 Pembinaan dan Pelaksanaan Pengolahan Hasil Hutan Kayu dengan Kapasitas Produksi <6000 m3/Tahun	Jumlah Dokumen Pelaksanaan Pembinaan, Pengendalian dan Pengawasan PBPHH (Kayu dan/atau HHBK) untuk Skala Usaha Kecil dan Menengah yang menjadi Kewenangan Provinsi	1 Dokumen	Semua Kota/Kab, Semua Kecamatan, Semua Kel/Desa	261.846.000,00	209.170.000,00	-52.676.000,00	100.000.000,00	0,00	
				3.28.03.1.09 Perbenihan Tanaman Hutan	-	-	3.28.03.1.09.0001 Penetapan Pengadaan Benih dan Pengedar Benih dan/atau Bibit Terdaftar	Jumlah Penerbitan Perizinan Berusaha Berbasis Risiko (Perorangan dan Badan Usaha Non Perhutani) Kegiatan Usaha Pengadaan dan Pengedaran Benih, Pengadaan dan Pengedaran Bibit, Serta Pengadaan dan Pengedaran Benih dan Bibit Dalam Provinsi	2 Unit Usaha	Semua Kota/Kab, Semua Kecamatan, Semua Kel/Desa	80.440.000,00	93.516.400,00	13.076.400,00	101.220.000,00	0,00	
				3.28.03.1.09 Perbenihan Tanaman Hutan	-	-	3.28.03.1.09.0002 Sertifikasi Sumber Benih	Jumlah Sertifikat Sumber Benih yang Diterbitkan	2 Sertifikat	Semua Kota/Kab, Semua Kecamatan, Semua Kel/Desa	0,00	0,00	0,00	74.960.000,00	0,00	
				3.28.03.1.09 Perbenihan Tanaman Hutan	-	-	3.28.03.1.09.0003 Sertifikasi Mutu Benih	Jumlah Sertifikat Mutu Benih yang Diterbitkan	2 Sertifikat	Semua Kota/Kab, Semua Kecamatan, Semua Kel/Desa	0,00	0,00	0,00	11.000.000,00	0,00	
				3.28.03.1.09 Perbenihan Tanaman Hutan	-	-	3.28.03.1.09.0004 Sertifikasi Mutu Bibit	Jumlah Sertifikat Mutu Bibit yang Diterbitkan	2 Sertifikat	Semua Kota/Kab, Semua Kecamatan, Semua Kel/Desa	0,00	0,00	0,00	11.000.000,00	0,00	
				3.28.03.1.09 Perbenihan Tanaman Hutan	-	-	3.28.03.1.09.0005 Pengawasan Peredaran Benih dan/atau Bibit	Jumlah Data (Asal Usul, Jenis Mutu) Benih Atau Bibit yang Beredar	2 Laporan	Semua Kota/Kab, Semua Kecamatan, Semua Kel/Desa	143.477.000,00	97.703.000,00	-45.774.000,00	234.780.000,00	0,00	
				3.28.03.1.09 Perbenihan Tanaman Hutan	-	-	3.28.03.1.09.0006 Pembangunan Sumber Benih	Luas Sumber Benih yang Dibangun	2 Ha	Semua Kota/Kab, Semua Kecamatan, Semua Kel/Desa	0,00	0,00	0,00	100.000.000,00	0,00	
	3.28.04 PROGRAM KONSERVASI SUMBER DAYA ALAM HAYATI DAN EKOSISTE MNYA	Persentase peningkatan luasan pemulihan dan perlindungan SDA hayati dan ekosistemnya Persentase peningkatan luasan pemulihan dan perlindungan SDA hayati dan ekosistemnya	0.20 0.12 Persen Persen													



No	PROGRAM			KEGIATAN			SUB KEGIATAN				PLAFON ANGGARAN SEMENTARA (Rp)			PRAKIRAAN MAJU		KE T
	Program	Indikator Kinerja		Kegiatan	Indikator Kinerja		Sub Kegiatan	Indikator Kinerja		Lokasi Sub Kegiatan				N+1	N+2	
		Hasil Program	Target Capaian		Keluaran Kegiatan	Target Capaian		Keluaran Sub Kegiatan	Target Capaian		Sebelum Perubahan	Setelah Perubahan	Bertambah/Berkurang			
				3.28.04.1.02 Perlindungan Tumbuhan dan Satwa Liar yang Tidak Dilindungi dan/atau Tidak Masuk dalam Lampiran (Appendix) CITES (Convension On International Trade In Endangered Species) untuk Kewenangan Daerah Provinsi	Persentase pembinaan dan perlindungan pemanfaatan tumbuhan dan satwa untuk kewenangan daerah	70 %	3.28.04.1.02.0001 Pengendalian dan Pengawasan Tumbuhan dan Satwa Liar yang tidak Dilindungi dan/atau Tidak Masuk dalam Lampiran CITES	Jumlah Laporan Pengendalian dan Pengawasan Tumbuhan dan Satwa Liar (TSL) yang Tidak Dilindungi dan/atau Tidak Masuk dalam Lampiran CITES	2 Laporan	Semua Kota/Kab, Semua Kecamatan, Semua Kel/Desa	72.000.000,00	71.928.000,00	-72.000,00	300.000.000,00	0,00	
				3.28.04.1.03 Pengelolaan Kawasan Bernilai Ekosistem Penting, Daerah Penyangga Kawasan Suaka Alam dan Kawasan Pelestarian Alam	Persentase pelaksanaan peningkatan pengelolaan kawasan bernilai ekosistem penting	70 %	3.28.04.1.03.0001 Perencanaan Pemanfaatan Ekosistem Karst	Jumlah Dokumen Perencanaan Pemanfaatan Ekosistem Karst	1 Dokumen	Semua Kota/Kab, Semua Kecamatan, Semua Kel/Desa	0,00	0,00	0,00	300.000.000,00	0,00	
				3.28.04.1.03 Pengelolaan Kawasan Bernilai Ekosistem Penting, Daerah Penyangga Kawasan Suaka Alam dan Kawasan Pelestarian Alam	Persentase pelaksanaan peningkatan pengelolaan kawasan bernilai ekosistem penting	70 %	3.28.04.1.03.0005 Penguatan Kapasitas dan Pemberdayaan Masyarakat di Kawasan Bernilai Ekosistem Penting Kewenangan Daerah Provinsi	Jumlah Kelompok/Masyarakat yang Diberdayakan	15 Orang	Semua Kota/Kab, Semua Kecamatan, Semua Kel/Desa	0,00	0,00	0,00	300.000.000,00	0,00	
				3.28.04.1.03 Pengelolaan Kawasan Bernilai Ekosistem Penting, Daerah Penyangga Kawasan Suaka Alam dan Kawasan Pelestarian Alam	Persentase pelaksanaan peningkatan pengelolaan kawasan bernilai ekosistem penting	70 %	3.28.04.1.03.0006 Pengelolaan Daerah Penyangga di Kawasan Bernilai Ekosistem Penting Kewenangan Daerah Provinsi	Luas Daerah Penyangga di Kawasan Bernilai Ekosistem Penting yang Dikelola	10 Ha	Semua Kota/Kab, Semua Kecamatan, Semua Kel/Desa	181.050.000,00	128.582.100,00	-52.467.900,00	300.000.000,00	0,00	



No	PROGRAM			KEGIATAN			SUB KEGIATAN				PLAFON ANGGARAN SEMENTARA (Rp)			PRAKIRAAN MAJU		KE T
	Program	Indikator Kinerja		Kegiatan	Indikator Kinerja		Sub Kegiatan	Indikator Kinerja		Lokasi Sub Kegiatan				N+1	N+2	
		Hasil Program	Target Capaian		Keluaran Kegiatan	Target Capaian		Keluaran Sub Kegiatan	Target Capaian		Sebelum Perubahan	Setelah Perubahan	Bertambah/Berkurang			
	3.28.05 PROGRAM PENDIDIKAN DAN PELATIHAN, PENYULUHAN DAN PEMBERD AYAAN MASYARAKAT DI BIDANG KEHUTANAN	Persentase luas izin perhutanan sosial yang dikelola oleh masyarakat secara optimal	38 Persen													
				3.28.05.1.01 Pelaksanaa n Penyuluhan Kehutanan Provinsi dan Pemberdaya an Masyarakat di Bidang Kehutanan	Persentase Peningkata n Produktiv itas dan Kapasitas SDM Peng elolaan Kawasan Perhutanan Sosial	55.60 %	3.28.05.1.01.0001 Peningkatan Kapasitas dan Kompetensi Penyuluh Kehutanan dan SDM Bidang Kehutanan	Jumlah Penyuluh Kehutanan yang Dilakukan Peningkatan Kapasitas	8 Orang	Semua Kota/Kab, Semua Kecamatan, Semua Kel/Desa	601.917.500,00	140.000.000,00	-461.917.500,00	400.000.000,00	0,0 0	
				3.28.05.1.01 Pelaksanaa n Penyuluhan Kehutanan Provinsi dan Pemberdaya an Masyarakat di Bidang Kehutanan	Persentase Peningkata n Produktiv itas dan Kapasitas SDM Peng elolaan Kawasan Perhutanan Sosial	55.60 %	3.28.05.1.01.0002 Penguatan dan Pendampingan Kelembagaan Kelompok Tani Hutan	Jumlah Kelompok Tani Hutan yang Mandiri yang Mengikuti Penguatan dan Pendampingan Kelembagaan	4 Kelompok	Semua Kota/Kab, Semua Kecamatan, Semua Kel/Desa	224.191.000,00	775.800.000,00	551.609.000,00	264.000.000,00	0,0 0	
				3.28.05.1.01 Pelaksanaa n Penyuluhan Kehutanan Provinsi dan Pemberdaya an Masyarakat di Bidang Kehutanan	Persentase Peningkata n Produktiv itas dan Kapasitas SDM Peng elolaan Kawasan Perhutanan Sosial	55.60 %	3.28.05.1.01.0003 Penyiapan dan Pengembangan Perhutanan Sosial	Luas Kawasan yang Disiapkan untuk Perhutanan Sosial	0 Ha	Semua Kota/Kab, Semua Kecamatan, Semua Kel/Desa	1.351.120.000,00	1.219.000.000,00	-132.120.000,00	406.400.000,00	0,0 0	
	3.28.06 PROGRAM PEN GELOLAAN DAERAH ALIRAN SUNGAI (DAS)	Persentase lembaga pengelolaan DAS yang dibentuk	19.54 Persen													
				3.28.06.1.01 Pelaksanaa n Pengelolaan DAS Lintas Daerah Kab upaten/Kota dan dalam Daerah Kab upaten/Kota dalam 1 (satu) Daerah Provinsi	Jumlah kesiapan k elembagaa n persiapan rehabilitasi DAS pendataan lahan kritis	8 Kelompok	3.28.06.1.01.0001 Penyusunan dan Penetapan Rencana Pengelolaan DAS	Jumlah Dokumen Rencana Pengelolaan DAS yang Ditetapkan	4 Dokumen	Semua Kota/Kab, Semua Kecamatan, Semua Kel/Desa	0,00	0,00	0,00	8.000.000,00	0,0 0	



No	PROGRAM			KEGIATAN			SUB KEGIATAN				PLAFON ANGGARAN SEMENTARA (Rp)			PRAKIRAAN MAJU		KE T
	Program	Indikator Kinerja		Kegiatan	Indikator Kinerja		Sub Kegiatan	Indikator Kinerja		Lokasi Sub Kegiatan				N+1	N+2	
		Hasil Program	Target Capaian		Keluaran Kegiatan	Target Capaian		Keluaran Sub Kegiatan	Target Capaian		Sebelum Perubahan	Setelah Perubahan	Bertambah/Berkurang			
				3.28.06.1.01 Pelaksanaa n Pengelolaan DAS Lintas Daerah Kab upaten/Kota dan dalam Daerah Kab upaten/Kota dalam 1 (satu) Daerah Provinsi	Jumlah kesiapan k elembagaa n persiapan rehabilitasi DAS pendataan lahan kritis	8 Kelompok	3.28.06.1.01.0002 Optimalisasi Fungsi dan Daya Dukung Wilayah DAS	Jumlah Dokumen Sinkronisasi dan Koordinasi Optimalisasi DAS	1 Dokumen	Semua Kota/Kab, Semua Kecamatan, Semua Kel/Desa	0,00	0,00	0,00	100.000.000,00	0,00	
				3.28.06.1.01 Pelaksanaa n Pengelolaan DAS Lintas Daerah Kab upaten/Kota dan dalam Daerah Kab upaten/Kota dalam 1 (satu) Daerah Provinsi	Jumlah kesiapan k elembagaa n persiapan rehabilitasi DAS pendataan lahan kritis	8 Kelompok	3.28.06.1.01.0004 Pemberdayaan Masyarakat dalam Kegiatan Pengelolaan DAS	Jumlah Orang yang Mengikuti Pemberdayaan Masyarakat dalam Kegiatan Pengelolaan DAS	30 Orang	Semua Kota/Kab, Semua Kecamatan, Semua Kel/Desa	89.259.000,00	107.815.000,00	18.556.000,00	59.584.000,00	0,00	
				3.28.06.1.01 Pelaksanaa n Pengelolaan DAS Lintas Daerah Kab upaten/Kota dan dalam Daerah Kab upaten/Kota dalam 1 (satu) Daerah Provinsi	Jumlah kesiapan k elembagaa n persiapan rehabilitasi DAS pendataan lahan kritis	8 Kelompok	3.28.06.1.01.0005 Pengembangan Kelembagaan Pengelolaan DAS	Jumlah Lembaga yang Dibentuk dan Dikembangkan dalam Forum Pengelolaan DAS	3 Lembaga	Semua Kota/Kab, Semua Kecamatan, Semua Kel/Desa	0,00	0,00	0,00	5.000.000,00	0,00	
	3.28.01 PROGRAM PENUNJANG URUSAN PEMERINTAHAN DAERAH PROVINSI	Persentase peningkatan pemenuhan penunjang perangkat daerah	80 %													
				3.28.01.1.06 Administrasi Umum Perangkat Daerah	Persentase pemenuha n operasional rutin kantor dinas	100 %	3.28.01.1.06.0001 Penyediaan Komponen Instalasi Listrik/Penerangan Bangunan Kantor	Jumlah Paket Komponen Instalasi Listrik/Penerangan Bangunan Kantor yang Disediakan	100 Paket	Kab. Kerinci, Semua Kecamatan, Semua Kel/Desa	0,00	0,00	0,00	4.500.000,00	0,00	
				3.28.01.1.06 Administrasi Umum Perangkat Daerah	Persentase pemenuha n operasional rutin kantor dinas	100 %	3.28.01.1.06.0002 Penyediaan Peralatan dan Perlengkapan Kantor	Jumlah Paket Peralatan dan Perlengkapan Kantor yang Disediakan	0 Paket	Kab. Kerinci, Semua Kecamatan, Semua Kel/Desa	14.647.944,00	12.409.730,00	-2.238.214,00	88.000.000,00	0,00	
				3.28.01.1.06 Administrasi Umum Perangkat Daerah	Persentase pemenuha n operasional rutin kantor dinas	100 %	3.28.01.1.06.0005 Penyediaan Barang Cetakan dan Penggandaan	Jumlah Paket Barang Cetakan dan Penggandaan yang Disediakan	100 Paket	Kab. Kerinci, Semua Kecamatan, Semua Kel/Desa	0,00	2.700.000,00	2.700.000,00	5.500.000,00	0,00	



No	PROGRAM			KEGIATAN			SUB KEGIATAN				PLAFON ANGGARAN SEMENTARA (Rp)			PRAKIRAAN MAJU		KE T
	Program	Indikator Kinerja		Kegiatan	Indikator Kinerja		Sub Kegiatan	Indikator Kinerja		Lokasi Sub Kegiatan				N+1	N+2	
		Hasil Program	Target Capaian		Keluaran Kegiatan	Target Capaian		Keluaran Sub Kegiatan	Target Capaian		Sebelum Perubahan	Setelah Perubahan	Bertambah/Berkurang			
				3.28.01.1.06 Administrasi Umum Perangkat Daerah	Persentase pemenuhan operasional rutin kantor dinas	100 %	3.28.01.1.06.0006 Penyediaan Bahan Bacaan dan Peraturan Perundang-Undangan	Jumlah Dokumen Bahan Bacaan dan Peraturan Perundang-Undangan yang Disediakan	100 Dokumen	Kab. Kerinci, Semua Kecamatan, Semua Kel/Desa	0,00	0,00	0,00	5.000.000,00	0,00	
				3.28.01.1.06 Administrasi Umum Perangkat Daerah	Persentase pemenuhan operasional rutin kantor dinas	100 %	3.28.01.1.06.0008 Fasilitas Kunjungan Tamu	Jumlah Laporan Fasilitas Kunjungan Tamu	0 Laporan	Kab. Kerinci, Semua Kecamatan, Semua Kel/Desa	0,00	0,00	0,00	15.000.000,00	0,00	
				3.28.01.1.06 Administrasi Umum Perangkat Daerah	Persentase pemenuhan operasional rutin kantor dinas	100 %	3.28.01.1.06.0009 Penyelenggaraan Rapat Koordinasi dan Konsultasi SKPD	Jumlah Laporan Penyelenggaraan Rapat Koordinasi dan Konsultasi SKPD	1 Laporan	Kab. Kerinci, Semua Kecamatan, Semua Kel/Desa	139.936.000,00	113.203.000,00	-26.733.000,00	100.000.000,00	0,00	
				3.28.01.1.08 Penyediaan Jasa Penunjang Urusan Pemerintahan Daerah	Persentase pemenuhan sarana untuk operasional kantor	100 %	3.28.01.1.08.0001 Penyediaan Jasa Surat Menyurat	Jumlah Laporan Penyediaan Jasa Surat Menyurat	1 Laporan	Kab. Kerinci, Semua Kecamatan, Semua Kel/Desa	0,00	0,00	0,00	3.500.000,00	0,00	
				3.28.01.1.08 Penyediaan Jasa Penunjang Urusan Pemerintahan Daerah	Persentase pemenuhan sarana untuk operasional kantor	100 %	3.28.01.1.08.0004 Penyediaan Jasa Pelayanan Umum Kantor	Jumlah Laporan Penyediaan Jasa Pelayanan Umum Kantor yang Disediakan	0 Laporan	Kab. Kerinci, Semua Kecamatan, Semua Kel/Desa	0,00	0,00	0,00	36.369.600,00	0,00	
	3.28.03 PROGRAM PENGELOLAAN HUTAN	-	-													
				3.28.03.1.01 Pengelolaan Rencana Tata Hutan Kesatuan Pengelolaan Hutan (KPH) Kewenangan Provinsi	-	-	3.28.03.1.01.0001 Penyusunan Rancang Bangun Tata Hutan Wilayah Kesatuan Pengelolaan Hutan	Jumlah Rancang Bangun Tata Hutan Wilayah Kesatuan Pengelolaan Hutan yang Disusun	1 Dokumen	Kab. Kerinci, Semua Kecamatan, Semua Kel/Desa	0,00	0,00	0,00	100.000.000,00	0,00	
				3.28.03.1.01 Pengelolaan Rencana Tata Hutan Kesatuan Pengelolaan Hutan (KPH) Kewenangan Provinsi	-	-	3.28.03.1.01.0002 Pembagian Blok/Petak Pengelolaan Hutan Kesatuan Pengelolaan Hutan	Jumlah Unit Kesatuan Pengelolaan Hutan Produksi/Lidung (KPHP/L) yang Telah Dilakukan Pembagian Blok	4 Unit	Kab. Kerinci, Semua Kecamatan, Semua Kel/Desa	0,00	0,00	0,00	100.000.000,00	0,00	
				3.28.03.1.01 Pengelolaan Rencana Tata Hutan Kesatuan Pengelolaan Hutan (KPH) Kewenangan Provinsi	-	-	3.28.03.1.01.0003 Penyediaan dan Pemeliharaan Sarana Prasarana Operasionalisasi KPH	Jumlah Sarana Prasarana Operasionalisasi Resor dan Kantor Resor Kesatuan Pengelolaan Hutan yang Terbangun	1 Unit	Kab. Kerinci, Semua Kecamatan, Semua Kel/Desa	0,00	0,00	0,00	100.000.000,00	0,00	



No	PROGRAM			KEGIATAN			SUB KEGIATAN				PLAFON ANGGARAN SEMENTARA (Rp)			PRAKIRAAN MAJU		KE T
	Program	Indikator Kinerja		Kegiatan	Indikator Kinerja		Sub Kegiatan	Indikator Kinerja		Lokasi Sub Kegiatan				N+1	N+2	
		Hasil Program	Target Capaian		Keluaran Kegiatan	Target Capaian		Keluaran Sub Kegiatan	Target Capaian		Sebelum Perubahan	Setelah Perubahan	Bertambah/Berkurang			
				3.28.03.1.01 Pengelolaan Rencana Tata Hutan Kesatuan Pengelolaan Hutan (KPH) Kewenangan Provinsi	-	-	3.28.03.1.01.0004 Koordinasi dan Sinkronisasi Usulan Perubahan Fungsi dan Peruntukan Hutan	Jumlah Dokumen Koordinasi dan Sinkronisasi Usulan Perubahan Peruntukkan dan Fungsi Kawasan Hutan untuk Wilayah Provinsi	1 Dokumen	Kab. Kerinci, Semua Kecamatan, Semua Kel/Desa	0,00	0,00	0,00	60.000.000,00	0,00	
				3.28.03.1.02 Rencana Pengelolaan Kesatuan Pengelolaan Hutan kecuali pada Kesatuan Pengelolaan Hutan Konservasi (KPHK)	-	-	3.28.03.1.02.0001 Penyusunan Rencana Pengelolaan Kesatuan Pengelolaan Hutan	Jumlah Dokumen Rencana Pengelolaan Kesatuan Pengelolaan Hutan yang Tersusun	1 Dokumen	Kab. Kerinci, Semua Kecamatan, Semua Kel/Desa	153.720.000,00	59.390.000,00	-94.330.000,00	100.000.000,00	0,00	
				3.28.03.1.03 Pemanfaatan Hutan di Kawasan Hutan Produksi dan Hutan Lindung	-	-	3.28.03.1.03.0001 Penyediaan Data dan Informasi Wilayah Usaha di Kawasan Hutan Produksi	Jumlah Data dan Informasi Terkait Luas Perizinan Berusaha Pemanfaatan Hutan di Kawasan Hutan Produksi dalam 1 (Satu) Provinsi Secara Berkala	2 Dokumen	Kab. Kerinci, Semua Kecamatan, Semua Kel/Desa	0,00	0,00	0,00	90.000.000,00	0,00	
				3.28.03.1.03 Pemanfaatan Hutan di Kawasan Hutan Produksi dan Hutan Lindung	-	-	3.28.03.1.03.0004 Koordinasi dan Sinkronisasi Pengendalian Izin Usaha atau Kerjasama Pemanfaatan di Kawasan Hutan Produksi	Jumlah Dokumen Hasil Koordinasi Sinkronisasi Pembinaan, Pengendalian, dan Pengawasan PBPH Di Kawasan Hutan Produksi	2 Dokumen	Kab. Kerinci, Semua Kecamatan, Semua Kel/Desa	0,00	0,00	0,00	120.000.000,00	0,00	
				3.28.03.1.04 Pelaksanaan Rehabilitasi di Luar Kawasan Hutan Negara	-	-	3.28.03.1.04.0001 Penyusunan Rencana Tahunan Rehabilitasi Lahan (RTnRL)	Jumlah Dokumen Rencana Tahunan Rehabilitasi Lahan yang Disusun (RTnRL)	1 Dokumen	Kab. Kerinci, Semua Kecamatan, Semua Kel/Desa	0,00	0,00	0,00	100.000.000,00	0,00	
				3.28.03.1.04 Pelaksanaan Rehabilitasi di Luar Kawasan Hutan Negara	-	-	3.28.03.1.04.0002 Pembangunan Hutan Rakyat di Luar Kawasan Hutan Negara	Luas Hutan Rakyat yang Dibangun di Luar Kawasan Hutan Negara	25 Ha	Kab. Kerinci, Semua Kecamatan, Semua Kel/Desa	0,00	200.000.000,00	200.000.000,00	246.510.000,00	0,00	
				3.28.03.1.04 Pelaksanaan Rehabilitasi di Luar Kawasan Hutan Negara	-	-	3.28.03.1.04.0004 Pembangunan Penghijauan Lingkungan di Luar Kawasan Hutan Negara	Luas Lahan yang Dihijaukan di Luar Kawasan Hutan Negara	0 Ha	Kab. Kerinci, Semua Kecamatan, Semua Kel/Desa	0,00	0,00	0,00	240.000.000,00	0,00	



No	PROGRAM			KEGIATAN			SUB KEGIATAN				PLAFON ANGGARAN SEMENTARA (Rp)			PRAKIRAAN MAJU		KE T
	Program	Indikator Kinerja		Kegiatan	Indikator Kinerja		Sub Kegiatan	Indikator Kinerja		Lokasi Sub Kegiatan				N+1	N+2	
		Hasil Program	Target Capaian		Keluaran Kegiatan	Target Capaian		Keluaran Sub Kegiatan	Target Capaian		Sebelum Perubahan	Setelah Perubahan	Bertambah/Berkurang			
				3.28.03.1.04 Pelaksanaa n Rehabilitasi di Luar Kawasan Hutan Negara	-	-	3.28.03.1.04.0008 Pembinaan dan/atau Pengawasan dalam rangka Pengembangan Rehabilitasi Lahan	Jumlah Laporan Pembinaan dan/atau Pengawasan dalam Rangka Pengembangan Rehabilitasi Lahan	4 Laporan	Kab. Kerinci, Semua Kecamatan, Semua Kel/Desa	0,00	0,00	0,00	106.480.000,00	0,00	
				3.28.03.1.05 Pelaksanaa n Perlindung an Hutan di Hutan Lindung dan Hutan Produksi	-	-	3.28.03.1.05.0001 Pencegahan dan Pembatasan Kerusakan Hutan	Luas Hutan yang Dilakukan Patroli Pengamanan Hutan	2000 Ha	Kab. Kerinci, Semua Kecamatan, Semua Kel/Desa	0,00	0,00	0,00	50.000.000,00	0,00	
				3.28.03.1.05 Pelaksanaa n Perlindung an Hutan di Hutan Lindung dan Hutan Produksi	-	-	3.28.03.1.05.0002 Pencegahan dan Pembatasan Kerusakan Kawasan Hutan	Luas Kawasan Hutan yang Dilakukan Patroli Pengamanan Hutan	2000 Ha	Kab. Kerinci, Semua Kecamatan, Semua Kel/Desa	0,00	111.417.000,00	111.417.000,00	224.735.000,00	0,00	
				3.28.03.1.05 Pelaksanaa n Perlindung an Hutan di Hutan Lindung dan Hutan Produksi	-	-	3.28.03.1.05.0003 Pencegahan dan Pembatasan Kerusakan Hasil Hutan	Jumlah Operasi Pencegahan dan Pembatasan Kerusakan Hasil Hutan	15 Operasi	Kab. Kerinci, Semua Kecamatan, Semua Kel/Desa	0,00	0,00	0,00	100.000.000,00	0,00	
				3.28.03.1.05 Pelaksanaa n Perlindung an Hutan di Hutan Lindung dan Hutan Produksi	-	-	3.28.03.1.05.0004 Koordinasi, Sinkronisasi dan Pelaksanaan Perlindungan Hutan	Jumlah Laporan Pertemuan/Rapat Koordinasi, Sinkronisasi dan Pelaksanaan Perlindungan Hutan	1 Dokumen	Kab. Kerinci, Semua Kecamatan, Semua Kel/Desa	0,00	0,00	0,00	162.240.000,00	0,00	
				3.28.03.1.05 Pelaksanaa n Perlindung an Hutan di Hutan Lindung dan Hutan Produksi	-	-	3.28.03.1.05.0005 Koordinasi, Sinkronisasi dan Pelaksanaan Pencegahan/Penangulangan Kebakaran Hutan dan Lahan	Jumlah Laporan Patroli /Sosialisasi yang Dilaksanakan Dalam Satu Tahun	2 Laporan	Kab. Kerinci, Semua Kecamatan, Semua Kel/Desa	162.147.000,00	156.133.700,00	-6.013.300,00	237.313.125,00	0,00	
	3.28.05 PROGRAM PENDIDIKAN DAN PELATIHAN, PENYULUHAN DAN PEMBERDAYAAN MASYARAKAT DI BIDANG KEHUTANAN	-	-													



No	PROGRAM			KEGIATAN			SUB KEGIATAN				PLAFON ANGGARAN SEMENTARA (Rp)			PRAKIRAAN MAJU		KE T
	Program	Indikator Kinerja		Kegiatan	Indikator Kinerja		Sub Kegiatan	Indikator Kinerja		Lokasi Sub Kegiatan				N+1	N+2	
		Hasil Program	Target Capaian		Keluaran Kegiatan	Target Capaian		Keluaran Sub Kegiatan	Target Capaian		Sebelum Perubahan	Setelah Perubahan	Bertambah/Berkurang			
				3.28.05.1.01 Pelaksanaa n Penyuluhan Kehutanan Provinsi dan Pemberdaya an Masyarakat di Bidang Kehutanan	-	-	3.28.05.1.01.0001 Peningkatan Kapasitas dan Kompetensi Penyuluh Kehutanan dan SDM Bidang Kehutanan	Jumlah Penyuluh Kehutanan yang Dilakukan Peningkatan Kapasitas	4 Orang	Kab. Kerinci, Semua Kecamatan, Semua Kel/Desa	0,00	0,00	0,00	100.000.000,00	0,00	
				3.28.05.1.01 Pelaksanaa n Penyuluhan Kehutanan Provinsi dan Pemberdaya an Masyarakat di Bidang Kehutanan	-	-	3.28.05.1.01.0002 Penguatan dan Pendampingan Kelembagaan Kelompok Tani Hutan	Jumlah Kelompok Tani Hutan yang Mandiri yang Mengikuti Penguatan dan Pendampingan Kelembagaan	0 Kelompok	Kab. Kerinci, Semua Kecamatan, Semua Kel/Desa	211.766.000,00	0,00	-211.766.000,00	0,00	0,00	
				3.28.05.1.01 Pelaksanaa n Penyuluhan Kehutanan Provinsi dan Pemberdaya an Masyarakat di Bidang Kehutanan	-	-	3.28.05.1.01.0003 Penyiapan dan Pengembangan Perhutanan Sosial	Luas Kawasan yang Disiapkan untuk Perhutanan Sosial	10 Ha	Kab. Kerinci, Semua Kecamatan, Semua Kel/Desa	146.551.000,00	180.976.750,00	34.425.750,00	150.000.000,00	0,00	
	3.28.01 PROGRAM PENUNJANG URUSAN PEMERINTAHAN DAERAH PROVINSI	Persentase peningkatan pemenuhan penunjang perangkat daerah	80 %													
				3.28.01.1.06 Administrasi Umum Perangkat Daerah	Persentase pemenuha n operasional rutin kantor dinas	100 %	3.28.01.1.06.0001 Penyediaan Komponen Instalasi Listrik/Penerangan Bangunan Kantor	Jumlah Paket Komponen Instalasi Listrik/Penerangan Bangunan Kantor yang Disediakan	1 Paket	Kab. Bungo, Semua Kecamatan, Semua Kel/Desa	0,00	0,00	0,00	4.500.000,00	0,00	
				3.28.01.1.06 Administrasi Umum Perangkat Daerah	Persentase pemenuha n operasional rutin kantor dinas	100 %	3.28.01.1.06.0002 Penyediaan Peralatan dan Perlengkapan Kantor	Jumlah Paket Peralatan dan Perlengkapan Kantor yang Disediakan	1 Paket	Kab. Bungo, Semua Kecamatan, Semua Kel/Desa	20.002.026,00	20.002.026,00	0,00	2.000.000,00	0,00	
				3.28.01.1.06 Administrasi Umum Perangkat Daerah	Persentase pemenuha n operasional rutin kantor dinas	100 %	3.28.01.1.06.0005 Penyediaan Barang Cetakan dan Penggandaan	Jumlah Paket Barang Cetakan dan Penggandaan yang Disediakan	1 Paket	Kab. Bungo, Semua Kecamatan, Semua Kel/Desa	0,00	0,00	0,00	2.700.000,00	0,00	
				3.28.01.1.06 Administrasi Umum Perangkat Daerah	Persentase pemenuha n operasional rutin kantor dinas	100 %	3.28.01.1.06.0006 Penyediaan Bahan Bacaan dan Peraturan Perundang-Undangan	Jumlah Dokumen Bahan Bacaan dan Peraturan Perundang-Undangan yang Disediakan	1 Dokumen	Kab. Bungo, Semua Kecamatan, Semua Kel/Desa	0,00	0,00	0,00	1.600.000,00	0,00	



No	PROGRAM			KEGIATAN			SUB KEGIATAN				PLAFON ANGGARAN SEMENTARA (Rp)			PRAKIRAAN MAJU		KE T
	Program	Indikator Kinerja		Kegiatan	Indikator Kinerja		Sub Kegiatan	Indikator Kinerja		Lokasi Sub Kegiatan				N+1	N+2	
		Hasil Program	Target Capaian		Keluaran Kegiatan	Target Capaian		Keluaran Sub Kegiatan	Target Capaian		Sebelum Perubahan	Setelah Perubahan	Bertambah/Berkurang			
				3.28.01.1.06 Administrasi Umum Perangkat Daerah	Persentase pemenuhan operasional rutin kantor dinas	100 %	3.28.01.1.06.0008 Fasilitas Kunjungan Tamu	Jumlah Laporan Fasilitas Kunjungan Tamu	2 Laporan	Kab. Bungo, Semua Kecamatan, Semua Kel/Desa	0,00	0,00	0,00	280.000,00	0,00	
				3.28.01.1.06 Administrasi Umum Perangkat Daerah	Persentase pemenuhan operasional rutin kantor dinas	100 %	3.28.01.1.06.0009 Penyelenggaraan Rapat Koordinasi dan Konsultasi SKPD	Jumlah Laporan Penyelenggaraan Rapat Koordinasi dan Konsultasi SKPD	1 Laporan	Kab. Bungo, Semua Kecamatan, Semua Kel/Desa	100.000.000,00	99.991.720,00	-8.280,00	100.000.000,00	0,00	
				3.28.01.1.08 Penyediaan Jasa Penunjang Urusan Pemerintahan Daerah	Persentase pemenuhan sarana untuk operasional kantor	100 %	3.28.01.1.08.0001 Penyediaan Jasa Surat Menyurat	Jumlah Laporan Penyediaan Jasa Surat Menyurat	1 Laporan	Kab. Bungo, Semua Kecamatan, Semua Kel/Desa	0,00	0,00	0,00	0,00	0,00	
				3.28.01.1.08 Penyediaan Jasa Penunjang Urusan Pemerintahan Daerah	Persentase pemenuhan sarana untuk operasional kantor	100 %	3.28.01.1.08.0003 Penyediaan Jasa Peralatan dan Perlengkapan Kantor	Jumlah Laporan Penyediaan Jasa Peralatan dan Perlengkapan Kantor yang Disediakan	4 Laporan	Kab. Bungo, Semua Kecamatan, Semua Kel/Desa	99.000.000,00	147.000.000,00	48.000.000,00	99.000.000,00	0,00	
				3.28.01.1.08 Penyediaan Jasa Penunjang Urusan Pemerintahan Daerah	Persentase pemenuhan sarana untuk operasional kantor	100 %	3.28.01.1.08.0004 Penyediaan Jasa Pelayanan Umum Kantor	Jumlah Laporan Penyediaan Jasa Pelayanan Umum Kantor yang Disediakan	2 Laporan	Kab. Bungo, Semua Kecamatan, Semua Kel/Desa	0,00	0,00	0,00	3.000.000,00	0,00	
	3.28.03 PROGRAM PENGELOLAAN HUTAN	-	-													
				3.28.03.1.01 Pengelolaan Rencana Tata Hutan Kesatuan Pengelolaan Hutan (KPH) Kewenangan Provinsi	-	-	3.28.03.1.01.0001 Penyusunan Rancang Bangun Tata Hutan Wilayah Kesatuan Pengelolaan Hutan	Jumlah Rancang Bangun Tata Hutan Wilayah Kesatuan Pengelolaan Hutan yang Disusun	0 Dokumen	Kab. Bungo, Semua Kecamatan, Semua Kel/Desa	0,00	0,00	0,00	0,00	0,00	
				3.28.03.1.01 Pengelolaan Rencana Tata Hutan Kesatuan Pengelolaan Hutan (KPH) Kewenangan Provinsi	-	-	3.28.03.1.01.0002 Pembagian Blok/Petak Pengelolaan Hutan Kesatuan Pengelolaan Hutan	Jumlah Unit Kesatuan Pengelolaan Hutan Produksi/Lidung (KPHP/L) yang Telah Dilakukan Pembagian Blok	0 Unit	Kab. Bungo, Semua Kecamatan, Semua Kel/Desa	0,00	0,00	0,00	0,00	0,00	
				3.28.03.1.01 Pengelolaan Rencana Tata Hutan Kesatuan Pengelolaan Hutan (KPH) Kewenangan Provinsi	-	-	3.28.03.1.01.0003 Penyediaan dan Pemeliharaan Sarana Prasarana Operasionalisasi KPH	Jumlah Sarana Prasarana Operasionalisasi Resor dan Kantor Resor Kesatuan Pengelolaan Hutan yang Terbangun	0 Unit	Kab. Bungo, Semua Kecamatan, Semua Kel/Desa	0,00	0,00	0,00	0,00	0,00	



No	PROGRAM			KEGIATAN			SUB KEGIATAN				PLAFON ANGGARAN SEMENTARA (Rp)			PRAKIRAAN MAJU		KE T
	Program	Indikator Kinerja		Kegiatan	Indikator Kinerja		Sub Kegiatan	Indikator Kinerja		Lokasi Sub Kegiatan				N+1	N+2	
		Hasil Program	Target Capaian		Keluaran Kegiatan	Target Capaian		Keluaran Sub Kegiatan	Target Capaian		Sebelum Perubahan	Setelah Perubahan	Bertambah/Berkurang			
				3.28.03.1.01 Pengelolaan Rencana Tata Hutan Kesatuan Pengelolaan Hutan (KPH) Kewenangan Provinsi	-	-	3.28.03.1.01.0004 Koordinasi dan Sinkronisasi Usulan Perubahan Fungsi dan Peruntukan Hutan	Jumlah Dokumen Koordinasi dan Sinkronisasi Usulan Perubahan Peruntukkan dan Fungsi Kawasan Hutan untuk Wilayah Provinsi	1 Dokumen	Kab. Bungo, Semua Kecamatan, Semua Kel/Desa	0,00	0,00	0,00	5.000.000,00	0,00	
				3.28.03.1.02 Rencana Pengelolaan Kesatuan Pengelolaan Hutan kecuali pada Kesatuan Pengelolaan Hutan Konservasi (KPHK)	-	-	3.28.03.1.02.0001 Penyusunan Rencana Pengelolaan Kesatuan Pengelolaan Hutan	Jumlah Dokumen Rencana Pengelolaan Kesatuan Pengelolaan Hutan yang Tersusun	0 Dokumen	Kab. Bungo, Semua Kecamatan, Semua Kel/Desa	0,00	0,00	0,00	40.000.000,00	0,00	
				3.28.03.1.03 Pemanfaatan Hutan di Kawasan Hutan Produksi dan Hutan Lindung	-	-	3.28.03.1.03.0001 Penyediaan Data dan Informasi Wilayah Usaha di Kawasan Hutan Produksi	Jumlah Data dan Informasi Terkait Luas Perizinan Berusaha Pemanfaatan Hutan di Kawasan Hutan Produksi dalam 1 (Satu) Provinsi Secara Berkala	2 Dokumen	Kab. Bungo, Semua Kecamatan, Semua Kel/Desa	0,00	0,00	0,00	90.000.000,00	0,00	
				3.28.03.1.03 Pemanfaatan Hutan di Kawasan Hutan Produksi dan Hutan Lindung	-	-	3.28.03.1.03.0004 Koordinasi dan Sinkronisasi Pengendalian Izin Usaha atau Kerjasama Pemanfaatan di Kawasan Hutan Produksi	Jumlah Dokumen Hasil Koordinasi Sinkronisasi Pembinaan, Pengendalian, dan Pengawasan PBPH Di Kawasan Hutan Produksi	2 Dokumen	Kab. Bungo, Semua Kecamatan, Semua Kel/Desa	0,00	0,00	0,00	120.000.000,00	0,00	
				3.28.03.1.04 Pelaksanaan Rehabilitasi di Luar Kawasan Hutan Negara	-	-	3.28.03.1.04.0001 Penyusunan Rencana Tahunan Rehabilitasi Lahan (RTnRL)	Jumlah Dokumen Rencana Tahunan Rehabilitasi Lahan yang Disusun (RTnRL)	1 Dokumen	Kab. Bungo, Semua Kecamatan, Semua Kel/Desa	0,00	0,00	0,00	150.000.000,00	0,00	
				3.28.03.1.04 Pelaksanaan Rehabilitasi di Luar Kawasan Hutan Negara	-	-	3.28.03.1.04.0002 Pembangunan Hutan Rakyat di Luar Kawasan Hutan Negara	Luas Hutan Rakyat yang Dibangun di Luar Kawasan Hutan Negara	60 Ha	Kab. Bungo, Semua Kecamatan, Semua Kel/Desa	0,00	0,00	0,00	493.020.000,00	0,00	
				3.28.03.1.04 Pelaksanaan Rehabilitasi di Luar Kawasan Hutan Negara	-	-	3.28.03.1.04.0004 Pembangunan Penghijauan Lingkungan di Luar Kawasan Hutan Negara	Luas Lahan yang Dihijaukan di Luar Kawasan Hutan Negara	10 Ha	Kab. Bungo, Semua Kecamatan, Semua Kel/Desa	150.000.000,00	141.000.000,00	-9.000.000,00	145.000.000,00	0,00	



No	PROGRAM			KEGIATAN			SUB KEGIATAN				PLAFON ANGGARAN SEMENTARA (Rp)			PRAKIRAAN MAJU		KE T
	Program	Indikator Kinerja		Kegiatan	Indikator Kinerja		Sub Kegiatan	Indikator Kinerja		Lokasi Sub Kegiatan				N+1	N+2	
		Hasil Program	Target Capaian		Keluaran Kegiatan	Target Capaian		Keluaran Sub Kegiatan	Target Capaian		Sebelum Perubahan	Setelah Perubahan	Bertambah/Berkurang			
				3.28.03.1.04 Pelaksanaa n Rehabilitasi di Luar Kawasan Hutan Negara	-	-	3.28.03.1.04.0008 Pembinaan dan/atau Pengawasan dalam rangka Pengembangan Rehabilitasi Lahan	Jumlah Laporan Pembinaan dan/atau Pengawasan dalam Rangka Pengembangan Rehabilitasi Lahan	4 Laporan	Kab. Bungo, Semua Kecamatan, Semua Kel/Desa	20.000.000,00	15.000.000,00	-5.000.000,00	126.480.000,00	0,00	
				3.28.03.1.05 Pelaksanaa n Perlindung an Hutan di Hutan Lindung dan Hutan Produksi	-	-	3.28.03.1.05.0001 Pencegahan dan Pembatasan Kerusakan Hutan	Luas Hutan yang Dilakukan Patroli Pengamanan Hutan	2000 Ha	Kab. Bungo, Semua Kecamatan, Semua Kel/Desa	34.320.000,00	34.320.000,00	0,00	134.320.000,00	0,00	
				3.28.03.1.05 Pelaksanaa n Perlindung an Hutan di Hutan Lindung dan Hutan Produksi	-	-	3.28.03.1.05.0002 Pencegahan dan Pembatasan Kerusakan Kawasan Hutan	Luas Kawasan Hutan yang Dilakukan Patroli Pengamanan Hutan	2000 Ha	Kab. Bungo, Semua Kecamatan, Semua Kel/Desa	46.430.000,00	46.430.000,00	0,00	208.735.000,00	0,00	
				3.28.03.1.05 Pelaksanaa n Perlindung an Hutan di Hutan Lindung dan Hutan Produksi	-	-	3.28.03.1.05.0003 Pencegahan dan Pembatasan Kerusakan Hasil Hutan	Jumlah Operasi Pencegahan dan Pembatasan Kerusakan Hasil Hutan	15 Operasi	Kab. Bungo, Semua Kecamatan, Semua Kel/Desa	0,00	0,00	0,00	100.000.000,00	0,00	
				3.28.03.1.05 Pelaksanaa n Perlindung an Hutan di Hutan Lindung dan Hutan Produksi	-	-	3.28.03.1.05.0004 Koordinasi, Sinkronisasi dan Pelaksanaan Perlindungan Hutan	Jumlah Laporan Pertemuan/Rapat Koordinasi, Sinkronisasi dan Pelaksanaan Perlindungan Hutan	1 Dokumen	Kab. Bungo, Semua Kecamatan, Semua Kel/Desa	0,00	0,00	0,00	62.240.000,00	0,00	
				3.28.03.1.05 Pelaksanaa n Perlindung an Hutan di Hutan Lindung dan Hutan Produksi	-	-	3.28.03.1.05.0005 Koordinasi, Sinkronisasi dan Pelaksanaan Pencegahan/Penangulangan Kebakaran Hutan dan Lahan	Jumlah Laporan Patroli /Sosialisasi yang Dilaksanakan Dalam Satu Tahun	2 Laporan	Kab. Bungo, Semua Kecamatan, Semua Kel/Desa	108.405.900,00	66.000.000,00	-42.405.900,00	95.085.328,00	0,00	
	3.28.05 PROGRAM PENDIDIKAN DAN PELATIHAN, PENYULUHAN DAN PEMBERDAYAAN MASYARAKAT DI BIDANG KEHUTANAN	-	-													



No	PROGRAM			KEGIATAN			SUB KEGIATAN				PLAFON ANGGARAN SEMENTARA (Rp)			PRAKIRAAN MAJU		KE T
	Program	Indikator Kinerja		Kegiatan	Indikator Kinerja		Sub Kegiatan	Indikator Kinerja		Lokasi Sub Kegiatan				N+1	N+2	
		Hasil Program	Target Capaian		Keluaran Kegiatan	Target Capaian		Keluaran Sub Kegiatan	Target Capaian		Sebelum Perubahan	Setelah Perubahan	Bertambah/Berkurang			
				3.28.05.1.01 Pelaksanaa n Penyuluhan Kehutanan Provinsi dan Pemberdaya an Masyarakat di Bidang Kehutanan	-	-	3.28.05.1.01.0001 Peningkatan Kapasitas dan Kompetensi Penyuluh Kehutanan dan SDM Bidang Kehutanan	Jumlah Penyuluh Kehutanan yang Dilakukan Peningkatan Kapasitas	4 Orang	Kab. Bungo, Semua Kecamatan, Semua Kel/Desa	92.995.000,00	92.995.000,00	0,00	120.000.000,00	0,00	
				3.28.05.1.01 Pelaksanaa n Penyuluhan Kehutanan Provinsi dan Pemberdaya an Masyarakat di Bidang Kehutanan	-	-	3.28.05.1.01.0002 Penguatan dan Pendampingan Kelembagaan Kelompok Tani Hutan	Jumlah Kelompok Tani Hutan yang Mandiri yang Mengikuti Penguatan dan Pendampingan Kelembagaan	4 Kelompok	Kab. Bungo, Semua Kecamatan, Semua Kel/Desa	150.340.000,00	130.340.000,00	-20.000.000,00	118.650.000,00	0,00	
				3.28.05.1.01 Pelaksanaa n Penyuluhan Kehutanan Provinsi dan Pemberdaya an Masyarakat di Bidang Kehutanan	-	-	3.28.05.1.01.0003 Penyiapan dan Pengembangan Perhutanan Sosial	Luas Kawasan yang Disiapkan untuk Perhutanan Sosial	1240 Ha	Kab. Bungo, Semua Kecamatan, Semua Kel/Desa	131.371.000,00	131.371.000,00	0,00	350.557.775,00	0,00	
	3.28.01 PROGRAM PENUNJANG URUSAN PEMERINTAHAN DAERAH PROVINSI	Persentase peningkatan pemenuhan penunjang perangkat daerah	80 %													
				3.28.01.1.06 Administrasi Umum Perangkat Daerah	Persentase pemenuha n operasional rutin kantor dinas	100 %	3.28.01.1.06.0001 Penyediaan Komponen Instalasi Listrik/Penerangan Bangunan Kantor	Jumlah Paket Komponen Instalasi Listrik/Penerangan Bangunan Kantor yang Disediakan	1 Paket	Kab. Merangin, Semua Kecamatan, Semua Kel/Desa	0,00	5.000.000,00	5.000.000,00	5.000.000,00	0,00	
				3.28.01.1.06 Administrasi Umum Perangkat Daerah	Persentase pemenuha n operasional rutin kantor dinas	100 %	3.28.01.1.06.0002 Penyediaan Peralatan dan Perlengkapan Kantor	Jumlah Paket Peralatan dan Perlengkapan Kantor yang Disediakan	1 Paket	Kab. Merangin, Semua Kecamatan, Semua Kel/Desa	0,00	25.000.000,00	25.000.000,00	25.000.000,00	0,00	
				3.28.01.1.06 Administrasi Umum Perangkat Daerah	Persentase pemenuha n operasional rutin kantor dinas	100 %	3.28.01.1.06.0005 Penyediaan Barang Cetakan dan Penggandaan	Jumlah Paket Barang Cetakan dan Penggandaan yang Disediakan	1 Paket	Kab. Merangin, Semua Kecamatan, Semua Kel/Desa	0,00	3.151.500,00	3.151.500,00	35.000.000,00	0,00	
				3.28.01.1.06 Administrasi Umum Perangkat Daerah	Persentase pemenuha n operasional rutin kantor dinas	100 %	3.28.01.1.06.0006 Penyediaan Bahan Bacaan dan Peraturan Perundang-Undangan	Jumlah Dokumen Bahan Bacaan dan Peraturan Perundang-Undangan yang Disediakan	12 Dokumen	Kab. Merangin, Semua Kecamatan, Semua Kel/Desa	0,00	0,00	0,00	2.500.000,00	0,00	



No	PROGRAM			KEGIATAN			SUB KEGIATAN				PLAFON ANGGARAN SEMENTARA (Rp)			PRAKIRAAN MAJU		KE T
	Program	Indikator Kinerja		Kegiatan	Indikator Kinerja		Sub Kegiatan	Indikator Kinerja		Lokasi Sub Kegiatan				N+1	N+2	
		Hasil Program	Target Capaian		Keluaran Kegiatan	Target Capaian		Keluaran Sub Kegiatan	Target Capaian		Sebelum Perubahan	Setelah Perubahan	Bertambah/Berkurang			
				3.28.01.1.06 Administrasi Umum Perangkat Daerah	Persentase pemenuhan operasional rutin kantor dinas	100 %	3.28.01.1.06.0008 Fasilitas Kunjungan Tamu	Jumlah Laporan Fasilitas Kunjungan Tamu	1 Laporan	Kab. Merangin, Semua Kecamatan, Semua Kel/Desa	0,00	5.000.000,00	5.000.000,00	500.000,00	0,00	
				3.28.01.1.06 Administrasi Umum Perangkat Daerah	Persentase pemenuhan operasional rutin kantor dinas	100 %	3.28.01.1.06.0009 Penyelenggaraan Rapat Koordinasi dan Konsultasi SKPD	Jumlah Laporan Penyelenggaraan Rapat Koordinasi dan Konsultasi SKPD	1 Laporan	Kab. Merangin, Semua Kecamatan, Semua Kel/Desa	98.794.000,00	84.278.000,00	-14.516.000,00	100.000.000,00	0,00	
				3.28.01.1.07 Pengadaan Barang Milik Daerah Penunjang Urusan Pemerintah Daerah	Persentase Pemenuhan Kebuuhun BMD untuk penunjang Operasional	80 %	3.28.01.1.07.0006 Pengadaan Peralatan dan Mesin Lainnya	Jumlah Unit Peralatan dan Mesin Lainnya yang Disediakan	0 Unit	Kab. Merangin, Semua Kecamatan, Semua Kel/Desa	0,00	0,00	0,00	0,00	0,00	
				3.28.01.1.08 Penyediaan Jasa Penunjang Urusan Pemerintahan Daerah	Persentase pemenuhan sarana untuk operasional kantor	100 %	3.28.01.1.08.0001 Penyediaan Jasa Surat Menyurat	Jumlah Laporan Penyediaan Jasa Surat Menyurat	0 Laporan	Kab. Merangin, Semua Kecamatan, Semua Kel/Desa	0,00	0,00	0,00	0,00	0,00	
				3.28.01.1.08 Penyediaan Jasa Penunjang Urusan Pemerintahan Daerah	Persentase pemenuhan sarana untuk operasional kantor	100 %	3.28.01.1.08.0003 Penyediaan Jasa Peralatan dan Perlengkapan Kantor	Jumlah Laporan Penyediaan Jasa Peralatan dan Perlengkapan Kantor yang Disediakan	1 Laporan	Kab. Merangin, Semua Kecamatan, Semua Kel/Desa	90.000.000,00	138.000.000,00	48.000.000,00	90.000.000,00	0,00	
				3.28.01.1.08 Penyediaan Jasa Penunjang Urusan Pemerintahan Daerah	Persentase pemenuhan sarana untuk operasional kantor	100 %	3.28.01.1.08.0004 Penyediaan Jasa Pelayanan Umum Kantor	Jumlah Laporan Penyediaan Jasa Pelayanan Umum Kantor yang Disediakan	1 Laporan	Kab. Merangin, Semua Kecamatan, Semua Kel/Desa	0,00	18.000.000,00	18.000.000,00	30.000.000,00	0,00	
	3.28.03 PROGRAM PENGELOLAAN HUTAN	-	-													
				3.28.03.1.01 Pengelolaan Rencana Tata Hutan Kesatuan Pengelolaan Hutan (KPH) Kewenangan Provinsi	-	-	3.28.03.1.01.0001 Penyusunan Rancang Bangun Tata Hutan Wilayah Kesatuan Pengelolaan Hutan	Jumlah Rancang Bangun Tata Hutan Wilayah Kesatuan Pengelolaan Hutan yang Disusun	1 Dokumen	Kab. Merangin, Semua Kecamatan, Semua Kel/Desa	0,00	0,00	0,00	50.000.000,00	0,00	
				3.28.03.1.01 Pengelolaan Rencana Tata Hutan Kesatuan Pengelolaan Hutan (KPH) Kewenangan Provinsi	-	-	3.28.03.1.01.0002 Pembagian Blok/Petak Pengelolaan Hutan Kesatuan Pengelolaan Hutan	Jumlah Unit Kesatuan Pengelolaan Hutan Produksi/Lidung (KPHP/L) yang Telah Dilakukan Pembagian Blok	2 Unit	Kab. Merangin, Semua Kecamatan, Semua Kel/Desa	0,00	0,00	0,00	50.000.000,00	0,00	



No	PROGRAM			KEGIATAN			SUB KEGIATAN				PLAFON ANGGARAN SEMENTARA (Rp)			PRAKIRAAN MAJU		KE T
	Program	Indikator Kinerja		Kegiatan	Indikator Kinerja		Sub Kegiatan	Indikator Kinerja		Lokasi Sub Kegiatan				N+1	N+2	
		Hasil Program	Target Capaian		Keluaran Kegiatan	Target Capaian		Keluaran Sub Kegiatan	Target Capaian		Sebelum Perubahan	Setelah Perubahan	Bertambah/Berkurang			
				3.28.03.1.01 Pengelolaan Rencana Tata Hutan Kesatuan Pengelolaan Hutan (KPH) Kewenangan Provinsi	-	-	3.28.03.1.01.0003 Penyediaan dan Pemeliharaan Sarana Prasarana Operasionalisasi KPH	Jumlah Sarana Prasarana Operasionalisasi Resor dan Kantor Resor Kesatuan Pengelolaan Hutan yang Terbangun	1 Unit	Kab. Merangin, Semua Kecamatan, Semua Kel/Desa	0,00	0,00	0,00	50.000.000,00	0,00	
				3.28.03.1.01 Pengelolaan Rencana Tata Hutan Kesatuan Pengelolaan Hutan (KPH) Kewenangan Provinsi	-	-	3.28.03.1.01.0004 Koordinasi dan Sinkronisasi Usulan Perubahan Fungsi dan Peruntukan Hutan	Jumlah Dokumen Koordinasi dan Sinkronisasi Usulan Perubahan Peruntukkan dan Fungsi Kawasan Hutan untuk Wilayah Provinsi	1 Dokumen	Kab. Merangin, Semua Kecamatan, Semua Kel/Desa	0,00	0,00	0,00	50.000.000,00	0,00	
				3.28.03.1.02 Rencana Pengelolaan Kesatuan Pengelolaan Hutan kecuali pada Kesatuan Pengelolaan Hutan Konservasi (KPHK)	-	-	3.28.03.1.02.0001 Penyusunan Rencana Pengelolaan Kesatuan Pengelolaan Hutan	Jumlah Dokumen Rencana Pengelolaan Kesatuan Pengelolaan Hutan yang Tersusun	1 Dokumen	Kab. Merangin, Semua Kecamatan, Semua Kel/Desa	0,00	72.323.000,00	72.323.000,00	50.000.000,00	0,00	
				3.28.03.1.03 Pemanfaatan Hutan di Kawasan Hutan Produksi dan Hutan Lindung	-	-	3.28.03.1.03.0001 Penyediaan Data dan Informasi Wilayah Usaha di Kawasan Hutan Produksi	Jumlah Data dan Informasi Terkait Luas Perizinan Berusaha Pemanfaatan Hutan di Kawasan Hutan Produksi dalam 1 (Satu) Provinsi Secara Berkala	6 Dokumen	Kab. Merangin, Semua Kecamatan, Semua Kel/Desa	0,00	0,00	0,00	0,00	0,00	
				3.28.03.1.03 Pemanfaatan Hutan di Kawasan Hutan Produksi dan Hutan Lindung	-	-	3.28.03.1.03.0004 Koordinasi dan Sinkronisasi Pengendalian Izin Usaha atau Kerjasama Pemanfaatan di Kawasan Hutan Produksi	Jumlah Dokumen Hasil Koordinasi Sinkronisasi Pembinaan, Pengendalian, dan Pengawasan PBPH Di Kawasan Hutan Produksi	0 Dokumen	Kab. Merangin, Semua Kecamatan, Semua Kel/Desa	113.704.000,00	113.704.000,00	0,00	0,00	0,00	
				3.28.03.1.04 Pelaksanaan Rehabilitasi di Luar Kawasan Hutan Negara	-	-	3.28.03.1.04.0001 Penyusunan Rencana Tahunan Rehabilitasi Lahan (RTnRL)	Jumlah Dokumen Rencana Tahunan Rehabilitasi Lahan yang Disusun (RTnRL)	0 Dokumen	Kab. Merangin, Semua Kecamatan, Semua Kel/Desa	0,00	0,00	0,00	165.000.000,00	0,00	
				3.28.03.1.04 Pelaksanaan Rehabilitasi di Luar Kawasan Hutan Negara	-	-	3.28.03.1.04.0002 Pembangunan Hutan Rakyat di Luar Kawasan Hutan Negara	Luas Hutan Rakyat yang Dibangun di Luar Kawasan Hutan Negara	0 Ha	Kab. Merangin, Semua Kecamatan, Semua Kel/Desa	0,00	0,00	0,00	0,00	0,00	



No	PROGRAM			KEGIATAN			SUB KEGIATAN				PLAFON ANGGARAN SEMENTARA (Rp)			PRAKIRAAN MAJU		KE T
	Program	Indikator Kinerja		Kegiatan	Indikator Kinerja		Sub Kegiatan	Indikator Kinerja		Lokasi Sub Kegiatan				N+1	N+2	
		Hasil Program	Target Capaian		Keluaran Kegiatan	Target Capaian		Keluaran Sub Kegiatan	Target Capaian		Sebelum Perubahan	Setelah Perubahan	Bertambah/Berkurang			
				3.28.03.1.04 Pelaksanaa n Rehabilitasi di Luar Kawasan Hutan Negara	-	-	3.28.03.1.04.0004 Pembangunan Penghijauan Lingkungan di Luar Kawasan Hutan Negara	Luas Lahan yang Dihijaukan di Luar Kawasan Hutan Negara	0 Ha	Kab. Merangin, Semua Kecamatan, Semua Kel/Desa	100.000.000,00	100.000.000,00	0,00	0,00	0,00	
				3.28.03.1.04 Pelaksanaa n Rehabilitasi di Luar Kawasan Hutan Negara	-	-	3.28.03.1.04.0008 Pembinaan dan/atau Pengawasan dalam rangka Pengembangan Rehabilitasi Lahan	Jumlah Laporan Pembinaan dan/atau Pengawasan dalam Rangka Pengembangan Rehabilitasi Lahan	4 Laporan	Kab. Merangin, Semua Kecamatan, Semua Kel/Desa	0,00	0,00	0,00	128.980.000,00	0,00	
				3.28.03.1.05 Pelaksanaa n Perlindung an Hutan di Hutan Lindung dan Hutan Produksi	-	-	3.28.03.1.05.0001 Pencegahan dan Pembatasan Kerusakan Hutan	Luas Hutan yang Dilakukan Patroli Pengamanan Hutan	500 Ha	Kab. Merangin, Semua Kecamatan, Semua Kel/Desa	121.570.000,00	217.000.000,00	95.430.000,00	120.000.000,00	0,00	
				3.28.03.1.05 Pelaksanaa n Perlindung an Hutan di Hutan Lindung dan Hutan Produksi	-	-	3.28.03.1.05.0002 Pencegahan dan Pembatasan Kerusakan Kawasan Hutan	Luas Kawasan Hutan yang Dilakukan Patroli Pengamanan Hutan	1000 Ha	Kab. Merangin, Semua Kecamatan, Semua Kel/Desa	72.402.000,00	0,00	-72.402.000,00	237.305.000,00	0,00	
				3.28.03.1.05 Pelaksanaa n Perlindung an Hutan di Hutan Lindung dan Hutan Produksi	-	-	3.28.03.1.05.0003 Pencegahan dan Pembatasan Kerusakan Hasil Hutan	Jumlah Operasi Pencegahan dan Pembatasan Kerusakan Hasil Hutan	15 Operasi	Kab. Merangin, Semua Kecamatan, Semua Kel/Desa	0,00	0,00	0,00	100.000.000,00	0,00	
				3.28.03.1.05 Pelaksanaa n Perlindung an Hutan di Hutan Lindung dan Hutan Produksi	-	-	3.28.03.1.05.0005 Koordinasi, Sinkronisasi dan Pelaksanaan Pencegahan/Penanggu-langan Kebakaran Hutan dan Lahan	Jumlah Laporan Patroli /Sosialisasi yang Dilaksanakan Dalam Satu Tahun	2 Laporan	Kab. Merangin, Semua Kecamatan, Semua Kel/Desa	75.000.000,00	87.120.000,00	12.120.000,00	52.500.000,00	0,00	
	3.28.05 PROGRAM PENDIDIKAN DAN PELATIHAN, PENYULUHAN DAN PEMBERDAYAAN MASYARAKAT DI BIDANG KEHUTANAN	-	-													



No	PROGRAM			KEGIATAN			SUB KEGIATAN				PLAFON ANGGARAN SEMENTARA (Rp)			PRAKIRAAN MAJU		KE T
	Program	Indikator Kinerja		Kegiatan	Indikator Kinerja		Sub Kegiatan	Indikator Kinerja		Lokasi Sub Kegiatan				N+1	N+2	
		Hasil Program	Target Capaian		Keluaran Kegiatan	Target Capaian		Keluaran Sub Kegiatan	Target Capaian		Sebelum Perubahan	Setelah Perubahan	Bertambah/Berkurang			
				3.28.05.1.01 Pelaksanaa n Penyuluhan Kehutanan Provinsi dan Pemberdaya an Masyarakat di Bidang Kehutanan	-	-	3.28.05.1.01.0001 Peningkatan Kapasitas dan Kompetensi Penyuluh Kehutanan dan SDM Bidang Kehutanan	Jumlah Penyuluh Kehutanan yang Dilakukan Peningkatan Kapasitas	4 Orang	Kab. Merangin, Semua Kecamatan, Semua Kel/Desa	0,00	0,00	0,00	100.000.000,00	0,0 0	
				3.28.05.1.01 Pelaksanaa n Penyuluhan Kehutanan Provinsi dan Pemberdaya an Masyarakat di Bidang Kehutanan	-	-	3.28.05.1.01.0002 Penguatan dan Pendampingan Kelembagaan Kelompok Tani Hutan	Jumlah Kelompok Tani Hutan yang Mandiri yang Mengikuti Penguatan dan Pendampingan Kelembagaan	5 Kelompok	Kab. Merangin, Semua Kecamatan, Semua Kel/Desa	0,00	0,00	0,00	10.000.000,00	0,0 0	
				3.28.05.1.01 Pelaksanaa n Penyuluhan Kehutanan Provinsi dan Pemberdaya an Masyarakat di Bidang Kehutanan	-	-	3.28.05.1.01.0003 Penyiapan dan Pengembangan Perhutanan Sosial	Luas Kawasan yang Disiapkan untuk Perhutanan Sosial	1240 Ha	Kab. Merangin, Semua Kecamatan, Semua Kel/Desa	2.067.000.000,00	2.127.000.000,00	60.000.000,00	184.939.775,00	0,0 0	
	3.28.01 PROGRAM PENUNJANG URUSAN PEMERINTAHAN DAERAH PROVINSI	Persentase peningkatan pemenuhan penunjang perangkat daerah	80 %													
				3.28.01.1.06 Administrasi Umum Perangkat Daerah	Persentase pemenuhan operasional rutin kantor dinas	100 %	3.28.01.1.06.0001 Penyediaan Komponen Instalasi Listrik/Penerangan Bangunan Kantor	Jumlah Paket Komponen Instalasi Listrik/Penerangan Bangunan Kantor yang Disediakan	100 Paket	Kab. Sarolangun, Semua Kecamatan, Semua Kel/Desa	0,00	0,00	0,00	5.000.000,00	0,0 0	
				3.28.01.1.06 Administrasi Umum Perangkat Daerah	Persentase pemenuhan operasional rutin kantor dinas	100 %	3.28.01.1.06.0002 Penyediaan Peralatan dan Perlengkapan Kantor	Jumlah Paket Peralatan dan Perlengkapan Kantor yang Disediakan	100 Paket	Kab. Sarolangun, Semua Kecamatan, Semua Kel/Desa	34.988.620,00	34.987.120,00	-1.500,00	20.000.000,00	0,0 0	
				3.28.01.1.06 Administrasi Umum Perangkat Daerah	Persentase pemenuhan operasional rutin kantor dinas	100 %	3.28.01.1.06.0005 Penyediaan Barang Cetakan dan Penggandaan	Jumlah Paket Barang Cetakan dan Penggandaan yang Disediakan	100 Paket	Kab. Sarolangun, Semua Kecamatan, Semua Kel/Desa	0,00	0,00	0,00	20.000.000,00	0,0 0	
				3.28.01.1.06 Administrasi Umum Perangkat Daerah	Persentase pemenuhan operasional rutin kantor dinas	100 %	3.28.01.1.06.0006 Penyediaan Bahan Bacaan dan Peraturan Perundang-Undangan	Jumlah Dokumen Bahan Bacaan dan Peraturan Perundang-Undangan yang Disediakan	100 Dokumen	Kab. Sarolangun, Semua Kecamatan, Semua Kel/Desa	0,00	0,00	0,00	1.800.000,00	0,0 0	



No	PROGRAM			KEGIATAN			SUB KEGIATAN				PLAFON ANGGARAN SEMENTARA (Rp)			PRAKIRAAN MAJU		KE T
	Program	Indikator Kinerja		Kegiatan	Indikator Kinerja		Sub Kegiatan	Indikator Kinerja		Lokasi Sub Kegiatan				N+1	N+2	
		Hasil Program	Target Capaian		Keluaran Kegiatan	Target Capaian		Keluaran Sub Kegiatan	Target Capaian		Sebelum Perubahan	Setelah Perubahan	Bertambah/Berkurang			
				3.28.01.1.06 Administrasi Umum Perangkat Daerah	Persentase pemenuhan operasional rutin kantor dinas	100 %	3.28.01.1.06.0008 Fasilitas Kunjungan Tamu	Jumlah Laporan Fasilitas Kunjungan Tamu	100 Laporan	Kab. Sarolangun, Semua Kecamatan, Semua Kel/Desa	0,00	0,00	0,00	5.000.000,00	0,00	
				3.28.01.1.06 Administrasi Umum Perangkat Daerah	Persentase pemenuhan operasional rutin kantor dinas	100 %	3.28.01.1.06.0009 Penyelenggaraan Rapat Koordinasi dan Konsultasi SKPD	Jumlah Laporan Penyelenggaraan Rapat Koordinasi dan Konsultasi SKPD	100 Laporan	Kab. Sarolangun, Semua Kecamatan, Semua Kel/Desa	171.380.000,00	174.247.200,00	2.867.200,00	100.000.000,00	0,00	
				3.28.01.1.08 Penyediaan Jasa Penunjang Urusan Pemerintahan Daerah	Persentase pemenuhan sarana untuk operasional kantor	100 %	3.28.01.1.08.0001 Penyediaan Jasa Surat Menyurat	Jumlah Laporan Penyediaan Jasa Surat Menyurat	0 Laporan	Kab. Sarolangun, Semua Kecamatan, Semua Kel/Desa	0,00	0,00	0,00	5.000.000,00	0,00	
				3.28.01.1.08 Penyediaan Jasa Penunjang Urusan Pemerintahan Daerah	Persentase pemenuhan sarana untuk operasional kantor	100 %	3.28.01.1.08.0004 Penyediaan Jasa Pelayanan Umum Kantor	Jumlah Laporan Penyediaan Jasa Pelayanan Umum Kantor yang Disediakan	100 Laporan	Kab. Sarolangun, Semua Kecamatan, Semua Kel/Desa	1.065.132,00	1.065.132,00	0,00	30.000.000,00	0,00	
	3.28.03 PROGRAM PENGELOLAAN HUTAN	-	-													
				3.28.03.1.01 Pengelolaan Rencana Tata Hutan Kesatuan Pengelolaan Hutan (KPH) Kewenangan Provinsi	-	-	3.28.03.1.01.0001 Penyusunan Rancang Bangun Tata Hutan Wilayah Kesatuan Pengelolaan Hutan	Jumlah Rancang Bangun Tata Hutan Wilayah Kesatuan Pengelolaan Hutan yang Disusun	0 Dokumen	Kab. Sarolangun, Semua Kecamatan, Semua Kel/Desa	0,00	0,00	0,00	50.000.000,00	0,00	
				3.28.03.1.01 Pengelolaan Rencana Tata Hutan Kesatuan Pengelolaan Hutan (KPH) Kewenangan Provinsi	-	-	3.28.03.1.01.0002 Pembagian Blok/Petak Pengelolaan Hutan Kesatuan Pengelolaan Hutan	Jumlah Unit Kesatuan Pengelolaan Hutan Produksi/Lidung (KPHP/L) yang Telah Dilakukan Pembagian Blok	0 Unit	Kab. Sarolangun, Semua Kecamatan, Semua Kel/Desa	0,00	0,00	0,00	50.000.000,00	0,00	
				3.28.03.1.01 Pengelolaan Rencana Tata Hutan Kesatuan Pengelolaan Hutan (KPH) Kewenangan Provinsi	-	-	3.28.03.1.01.0003 Penyediaan dan Pemeliharaan Sarana Prasarana Operasionalisasi KPH	Jumlah Sarana Prasarana Operasionalisasi Resor dan Kantor Resor Kesatuan Pengelolaan Hutan yang Terbangun	0 Unit	Kab. Sarolangun, Semua Kecamatan, Semua Kel/Desa	0,00	0,00	0,00	50.000.000,00	0,00	



No	PROGRAM			KEGIATAN			SUB KEGIATAN				PLAFON ANGGARAN SEMENTARA (Rp)			PRAKIRAAN MAJU		KE T
	Program	Indikator Kinerja		Kegiatan	Indikator Kinerja		Sub Kegiatan	Indikator Kinerja		Lokasi Sub Kegiatan				N+1	N+2	
		Hasil Program	Target Capaian		Keluaran Kegiatan	Target Capaian		Keluaran Sub Kegiatan	Target Capaian		Sebelum Perubahan	Setelah Perubahan	Bertambah/Berkurang			
				3.28.03.1.01 Pengelolaan Rencana Tata Hutan Kesatuan Pengelolaan Hutan (KPH) Kewenangan Provinsi	-	-	3.28.03.1.01.0004 Koordinasi dan Sinkronisasi Usulan Perubahan Fungsi dan Peruntukan Hutan	Jumlah Dokumen Koordinasi dan Sinkronisasi Usulan Perubahan Peruntukkan dan Fungsi Kawasan Hutan untuk Wilayah Provinsi	0 Dokumen	Kab. Sarolangun, Semua Kecamatan, Semua Kel/Desa	0,00	0,00	0,00	60.000.000,00	0,00	
				3.28.03.1.02 Rencana Pengelolaan Kesatuan Pengelolaan Hutan kecuali pada Kesatuan Pengelolaan Hutan Konservasi (KPHK)	-	-	3.28.03.1.02.0001 Penyusunan Rencana Pengelolaan Kesatuan Pengelolaan Hutan	Jumlah Dokumen Rencana Pengelolaan Kesatuan Pengelolaan Hutan yang Tersusun	1 Dokumen	Kab. Sarolangun, Semua Kecamatan, Semua Kel/Desa	0,00	37.322.000,00	37.322.000,00	90.000.000,00	0,00	
				3.28.03.1.03 Pemanfaatan Hutan di Kawasan Hutan Produksi dan Hutan Lindung	-	-	3.28.03.1.03.0001 Penyediaan Data dan Informasi Wilayah Usaha di Kawasan Hutan Produksi	Jumlah Data dan Informasi Terkait Luas Perizinan Berusaha Pemanfaatan Hutan di Kawasan Hutan Produksi dalam 1 (Satu) Provinsi Secara Berkala	6 Dokumen	Kab. Sarolangun, Semua Kecamatan, Semua Kel/Desa	0,00	0,00	0,00	50.000.000,00	0,00	
				3.28.03.1.03 Pemanfaatan Hutan di Kawasan Hutan Produksi dan Hutan Lindung	-	-	3.28.03.1.03.0004 Koordinasi dan Sinkronisasi Pengendalian Izin Usaha atau Kerjasama Pemanfaatan di Kawasan Hutan Produksi	Jumlah Dokumen Hasil Koordinasi Sinkronisasi Pembinaan, Pengendalian, dan Pengawasan PBPH Di Kawasan Hutan Produksi	5 Dokumen	Kab. Sarolangun, Semua Kecamatan, Semua Kel/Desa	80.347.000,00	92.376.600,00	12.029.600,00	80.000.000,00	0,00	
				3.28.03.1.04 Pelaksanaan Rehabilitasi di Luar Kawasan Hutan Negara	-	-	3.28.03.1.04.0001 Penyusunan Rencana Tahunan Rehabilitasi Lahan (RTnRL)	Jumlah Dokumen Rencana Tahunan Rehabilitasi Lahan yang Disusun (RTnRL)	1 Dokumen	Kab. Sarolangun, Semua Kecamatan, Semua Kel/Desa	0,00	0,00	0,00	165.000.000,00	0,00	
				3.28.03.1.04 Pelaksanaan Rehabilitasi di Luar Kawasan Hutan Negara	-	-	3.28.03.1.04.0002 Pembangunan Hutan Rakyat di Luar Kawasan Hutan Negara	Luas Hutan Rakyat yang Dibangun di Luar Kawasan Hutan Negara	5 Ha	Kab. Sarolangun, Semua Kecamatan, Semua Kel/Desa	0,00	0,00	0,00	50.000.000,00	0,00	
				3.28.03.1.04 Pelaksanaan Rehabilitasi di Luar Kawasan Hutan Negara	-	-	3.28.03.1.04.0004 Pembangunan Penghijauan Lingkungan di Luar Kawasan Hutan Negara	Luas Lahan yang Dihijaukan di Luar Kawasan Hutan Negara	0 Ha	Kab. Sarolangun, Semua Kecamatan, Semua Kel/Desa	0,00	0,00	0,00	175.000.000,00	0,00	



No	PROGRAM			KEGIATAN			SUB KEGIATAN				PLAFON ANGGARAN SEMENTARA (Rp)			PRAKIRAAN MAJU		KE T
	Program	Indikator Kinerja		Kegiatan	Indikator Kinerja		Sub Kegiatan	Indikator Kinerja		Lokasi Sub Kegiatan				N+1	N+2	
		Hasil Program	Target Capaian		Keluaran Kegiatan	Target Capaian		Keluaran Sub Kegiatan	Target Capaian		Sebelum Perubahan	Setelah Perubahan	Bertambah/Berkurang			
				3.28.03.1.04 Pelaksanaa n Rehabilitasi di Luar Kawasan Hutan Negara	-	-	3.28.03.1.04.0008 Pembinaan dan/atau Pengawasan dalam rangka Pengembangan Rehabilitasi Lahan	Jumlah Laporan Pembinaan dan/atau Pengawasan dalam Rangka Pengembangan Rehabilitasi Lahan	4 Laporan	Kab. Sarolangun, Semua Kecamatan, Semua Kel/Desa	0,00	0,00	0,00	106.480.000,00	0,00	
				3.28.03.1.05 Pelaksanaa n Perlindung an Hutan di Hutan Lindung dan Hutan Produksi	-	-	3.28.03.1.05.0001 Pencegahan dan Pembatasan Kerusakan Hutan	Luas Hutan yang Dilakukan Patroli Pengamanan Hutan	2000 Ha	Kab. Sarolangun, Semua Kecamatan, Semua Kel/Desa	109.907.000,00	95.591.500,00	-14.315.500,00	50.000.000,00	0,00	
				3.28.03.1.05 Pelaksanaa n Perlindung an Hutan di Hutan Lindung dan Hutan Produksi	-	-	3.28.03.1.05.0002 Pencegahan dan Pembatasan Kerusakan Kawasan Hutan	Luas Kawasan Hutan yang Dilakukan Patroli Pengamanan Hutan	2000 Ha	Kab. Sarolangun, Semua Kecamatan, Semua Kel/Desa	0,00	0,00	0,00	75.000.000,00	0,00	
				3.28.03.1.05 Pelaksanaa n Perlindung an Hutan di Hutan Lindung dan Hutan Produksi	-	-	3.28.03.1.05.0003 Pencegahan dan Pembatasan Kerusakan Hasil Hutan	Jumlah Operasi Pencegahan dan Pembatasan Kerusakan Hasil Hutan	15 Operasi	Kab. Sarolangun, Semua Kecamatan, Semua Kel/Desa	0,00	0,00	0,00	100.000.000,00	0,00	
				3.28.03.1.05 Pelaksanaa n Perlindung an Hutan di Hutan Lindung dan Hutan Produksi	-	-	3.28.03.1.05.0004 Koordinasi, Sinkronisasi dan Pelaksanaan Perlindungan Hutan	Jumlah Laporan Pertemuan/Rapat Koordinasi, Sinkronisasi dan Pelaksanaan Perlindungan Hutan	1 Dokumen	Kab. Sarolangun, Semua Kecamatan, Semua Kel/Desa	0,00	0,00	0,00	104.000.000,00	0,00	
				3.28.03.1.05 Pelaksanaa n Perlindung an Hutan di Hutan Lindung dan Hutan Produksi	-	-	3.28.03.1.05.0005 Koordinasi, Sinkronisasi dan Pelaksanaan Pencegahan/Penangulangan Kebakaran Hutan dan Lahan	Jumlah Laporan Patroli /Sosialisasi yang Dilaksanakan Dalam Satu Tahun	2 Laporan	Kab. Sarolangun, Semua Kecamatan, Semua Kel/Desa	248.043.200,00	252.212.000,00	4.168.800,00	281.585.328,00	0,00	
				3.28.03.1.06 Pelaksanaa n Pengolahan Hasil Hutan Bukan Kayu (HHBK)	Persentase Pengawas an Perizinan Berusaha HHBK dan pelaksanaa n identifikasi potensi HHBK serta Pembinaan Kelompok Tani Hutan	20 %	3.28.03.1.06.0002 Fasilitas Pemenuhan Komitmen Penerbitan Izin Usaha Industri Primer Hasil Hutan Bukan Kayu (IUIPHHBK) melalui Sistem Pelayanan Perizinan Berusaha Terintegrasi secara Elektronik	Jumlah Permohonan PBPHH Bukan Kayu Skala Kecil dan Menengah yang Dilayani	0 Unit Managemen	Kab. Sarolangun, Semua Kecamatan, Semua Kel/Desa	60.445.000,00	64.325.000,00	3.880.000,00	75.000.000,00	0,00	



No	PROGRAM			KEGIATAN			SUB KEGIATAN				PLAFON ANGGARAN SEMENTARA (Rp)			PRAKIRAAN MAJU		KE T
	Program	Indikator Kinerja		Kegiatan	Indikator Kinerja		Sub Kegiatan	Indikator Kinerja		Lokasi Sub Kegiatan				N+1	N+2	
		Hasil Program	Target Capaian		Keluaran Kegiatan	Target Capaian		Keluaran Sub Kegiatan	Target Capaian		Sebelum Perubahan	Setelah Perubahan	Bertambah/Berkurang			
	3.28.05 PROGRAM PENDIDIKAN DAN PELATIHAN, PENYULUHAN DAN PEMBERDAYAAN MASYARAKAT DI BIDANG KEHUTANAN	Persentase luas izin perhutanan sosial yang dikelola oleh masyarakat secara optimal	38 Persen													
				3.28.05.1.01 Pelaksanaa n Penyuluhan Kehutanan Provinsi dan Pemberdaya an Masyarakat di Bidang Kehutanan	Persentase Peningkata n Produktiv itas dan Kapasitas SDM Peng elolaan Kawasan Perhutanan Sosial	55.60 %	3.28.05.1.01.0001 Peningkatan Kapasitas dan Kompetensi Penyuluh Kehutanan dan SDM Bidang Kehutanan	Jumlah Penyuluh Kehutanan yang Dilakukan Peningkatan Kapasitas	4 Orang	Kab. Sarolangun, Semua Kecamatan, Semua Kel/Desa	0,00	0,00	0,00	100.000.000,00	0,00	
				3.28.05.1.01 Pelaksanaa n Penyuluhan Kehutanan Provinsi dan Pemberdaya an Masyarakat di Bidang Kehutanan	Persentase Peningkata n Produktiv itas dan Kapasitas SDM Peng elolaan Kawasan Perhutanan Sosial	55.60 %	3.28.05.1.01.0002 Penguatan dan Pendampingan Kelembagaan Kelompok Tani Hutan	Jumlah Kelompok Tani Hutan yang Mandiri yang Mengikuti Penguatan dan Pendampingan Kelembagaan	5 Kelompok	Kab. Sarolangun, Semua Kecamatan, Semua Kel/Desa	0,00	79.892.000,00	79.892.000,00	205.000.000,00	0,00	
				3.28.05.1.01 Pelaksanaa n Penyuluhan Kehutanan Provinsi dan Pemberdaya an Masyarakat di Bidang Kehutanan	Persentase Peningkata n Produktiv itas dan Kapasitas SDM Peng elolaan Kawasan Perhutanan Sosial	55.60 %	3.28.05.1.01.0003 Penyiapan dan Pengembangan Perhutanan Sosial	Luas Kawasan yang Disiapkan untuk Perhutanan Sosial	1240 Ha	Kab. Sarolangun, Semua Kecamatan, Semua Kel/Desa	86.612.200,00	118.877.550,00	32.265.350,00	100.000.000,00	0,00	
	3.28.01 PROGRAM PENUNJANG URUSAN PEMERINTAHAN DAERAH PROVINSI	Persentase peningkatan pemenuhan penunjang perangkat daerah	80 %													
				3.28.01.1.06 Administrasi Umum Perangkat Daerah	Persentase pemenuhan operasional rutin kantor dinas	100 %	3.28.01.1.06.0001 Penyediaan Komponen Instalasi Listrik/Penerangan Bangunan Kantor	Jumlah Paket Komponen Instalasi Listrik/Penerangan Bangunan Kantor yang Disediakan	1 Paket	Kab. Sarolangun, Semua Kecamatan, Semua Kel/Desa	0,00	0,00	0,00	4.500.000,00	0,00	
				3.28.01.1.06 Administrasi Umum Perangkat Daerah	Persentase pemenuhan operasional rutin kantor dinas	100 %	3.28.01.1.06.0002 Penyediaan Peralatan dan Perlengkapan Kantor	Jumlah Paket Peralatan dan Perlengkapan Kantor yang Disediakan	1 Paket	Kab. Sarolangun, Semua Kecamatan, Semua Kel/Desa	4.777.000,00	45.468.645,00	40.691.645,00	23.000.000,00	0,00	



No	PROGRAM			KEGIATAN			SUB KEGIATAN				PLAFON ANGGARAN SEMENTARA (Rp)			PRAKIRAAN MAJU		KE T
	Program	Indikator Kinerja		Kegiatan	Indikator Kinerja		Sub Kegiatan	Indikator Kinerja		Lokasi Sub Kegiatan				N+1	N+2	
		Hasil Program	Target Capaian		Keluaran Kegiatan	Target Capaian		Keluaran Sub Kegiatan	Target Capaian		Sebelum Perubahan	Setelah Perubahan	Bertambah/Berkurang			
				3.28.01.1.06 Administrasi Umum Perangkat Daerah	Persentase pemenuhan operasional rutin kantor dinas	100 %	3.28.01.1.06.0005 Penyediaan Barang Cetakan dan Penggandaan	Jumlah Paket Barang Cetakan dan Penggandaan yang Disediakan	1 Paket	Kab. Sarolangun, Semua Kecamatan, Semua Kel/Desa	1.500.000,00	1.500.000,00	0,00	33.000.000,00	0,00	
				3.28.01.1.06 Administrasi Umum Perangkat Daerah	Persentase pemenuhan operasional rutin kantor dinas	100 %	3.28.01.1.06.0006 Penyediaan Bahan Bacaan dan Peraturan Perundang-Undangan	Jumlah Dokumen Bahan Bacaan dan Peraturan Perundang-Undangan yang Disediakan	1 Dokumen	Kab. Sarolangun, Semua Kecamatan, Semua Kel/Desa	0,00	0,00	0,00	2.000.000,00	0,00	
				3.28.01.1.06 Administrasi Umum Perangkat Daerah	Persentase pemenuhan operasional rutin kantor dinas	100 %	3.28.01.1.06.0008 Fasilitas Kunjungan Tamu	Jumlah Laporan Fasilitas Kunjungan Tamu	1 Laporan	Kab. Sarolangun, Semua Kecamatan, Semua Kel/Desa	0,00	0,00	0,00	3.000.000,00	0,00	
				3.28.01.1.06 Administrasi Umum Perangkat Daerah	Persentase pemenuhan operasional rutin kantor dinas	100 %	3.28.01.1.06.0009 Penyelenggaraan Rapat Koordinasi dan Konsultasi SKPD	Jumlah Laporan Penyelenggaraan Rapat Koordinasi dan Konsultasi SKPD	1 Laporan	Kab. Sarolangun, Semua Kecamatan, Semua Kel/Desa	92.814.000,00	140.814.000,00	48.000.000,00	100.000.000,00	0,00	
				3.28.01.1.07 Pengadaan Barang Milik Daerah Penunjang Urusan Pemerintahan Daerah	Persentase Pemenuhan Kebutuhan BMD untuk penunjang Operasional	80 %	3.28.01.1.07.0006 Pengadaan Peralatan dan Mesin Lainnya	Jumlah Unit Peralatan dan Mesin Lainnya yang Disediakan	0 Unit	Kab. Sarolangun, Semua Kecamatan, Semua Kel/Desa	0,00	0,00	0,00	5.000.000,00	0,00	
				3.28.01.1.08 Penyediaan Jasa Penunjang Urusan Pemerintahan Daerah	Persentase pemenuhan sarana untuk operasional kantor	100 %	3.28.01.1.08.0001 Penyediaan Jasa Surat Menyurat	Jumlah Laporan Penyediaan Jasa Surat Menyurat	0 Laporan	Kab. Sarolangun, Semua Kecamatan, Semua Kel/Desa	0,00	0,00	0,00	5.000.000,00	0,00	
				3.28.01.1.08 Penyediaan Jasa Penunjang Urusan Pemerintahan Daerah	Persentase pemenuhan sarana untuk operasional kantor	100 %	3.28.01.1.08.0003 Penyediaan Jasa Peralatan dan Perlengkapan Kantor	Jumlah Laporan Penyediaan Jasa Peralatan dan Perlengkapan Kantor yang Disediakan	1 Laporan	Kab. Sarolangun, Semua Kecamatan, Semua Kel/Desa	0,00	90.000.000,00	90.000.000,00	90.000.000,00	0,00	
				3.28.01.1.08 Penyediaan Jasa Penunjang Urusan Pemerintahan Daerah	Persentase pemenuhan sarana untuk operasional kantor	100 %	3.28.01.1.08.0004 Penyediaan Jasa Pelayanan Umum Kantor	Jumlah Laporan Penyediaan Jasa Pelayanan Umum Kantor yang Disediakan	1 Laporan	Kab. Sarolangun, Semua Kecamatan, Semua Kel/Desa	0,00	0,00	0,00	30.000.000,00	0,00	
	3.28.03 PROGRAM PENGELOLAAN HUTAN	-	-													



No	PROGRAM			KEGIATAN			SUB KEGIATAN				PLAFON ANGGARAN SEMENTARA (Rp)			PRAKIRAAN MAJU		KE T
	Program	Indikator Kinerja		Kegiatan	Indikator Kinerja		Sub Kegiatan	Indikator Kinerja		Lokasi Sub Kegiatan				N+1	N+2	
		Hasil Program	Target Capaian		Keluaran Kegiatan	Target Capaian		Keluaran Sub Kegiatan	Target Capaian		Sebelum Perubahan	Setelah Perubahan	Bertambah/Berkurang			
				3.28.03.1.01 Pengelolaan Rencana Tata Hutan Kesatuan Pengelolaan Hutan (KPH) Kewenangan Provinsi	-	-	3.28.03.1.01.0001 Penyusunan Rancang Bangun Tata Hutan Wilayah Kesatuan Pengelolaan Hutan	Jumlah Rancang Bangun Tata Hutan Wilayah Kesatuan Pengelolaan Hutan yang Disusun	1 Dokumen	Kab. Sarolangun, Semua Kecamatan, Semua Kel/Desa	0,00	0,00	0,00	50.000.000,00	0,00	
				3.28.03.1.01 Pengelolaan Rencana Tata Hutan Kesatuan Pengelolaan Hutan (KPH) Kewenangan Provinsi	-	-	3.28.03.1.01.0002 Pembagian Blok/Petak Pengelolaan Hutan Kesatuan Pengelolaan Hutan	Jumlah Unit Kesatuan Pengelolaan Hutan Produksi/Lidung (KPHP/L) yang Telah Dilakukan Pembagian Blok	1 Unit	Kab. Sarolangun, Semua Kecamatan, Semua Kel/Desa	0,00	0,00	0,00	50.000.000,00	0,00	
				3.28.03.1.01 Pengelolaan Rencana Tata Hutan Kesatuan Pengelolaan Hutan (KPH) Kewenangan Provinsi	-	-	3.28.03.1.01.0003 Penyediaan dan Pemeliharaan Sarana Prasarana Operasionalisasi KPH	Jumlah Sarana Prasarana Operasionalisasi Resor dan Kantor Resor Kesatuan Pengelolaan Hutan yang Terbangun	1 Unit	Kab. Sarolangun, Semua Kecamatan, Semua Kel/Desa	0,00	0,00	0,00	50.000.000,00	0,00	
				3.28.03.1.01 Pengelolaan Rencana Tata Hutan Kesatuan Pengelolaan Hutan (KPH) Kewenangan Provinsi	-	-	3.28.03.1.01.0004 Koordinasi dan Sinkronisasi Usulan Perubahan Fungsi dan Peruntukan Hutan	Jumlah Dokumen Koordinasi dan Sinkronisasi Usulan Perubahan Peruntukkan dan Fungsi Kawasan Hutan untuk Wilayah Provinsi	1 Dokumen	Kab. Sarolangun, Semua Kecamatan, Semua Kel/Desa	0,00	0,00	0,00	60.000.000,00	0,00	
				3.28.03.1.02 Rencana Pengelolaan Kesatuan Pengelolaan Hutan kecuali pada Kesatuan Pengelolaan Hutan Konservasi (KPHK)	-	-	3.28.03.1.02.0001 Penyusunan Rencana Pengelolaan Kesatuan Pengelolaan Hutan	Jumlah Dokumen Rencana Pengelolaan Kesatuan Pengelolaan Hutan yang Tersusun	1 Dokumen	Kab. Sarolangun, Semua Kecamatan, Semua Kel/Desa	0,00	0,00	0,00	50.000.000,00	0,00	



No	PROGRAM			KEGIATAN			SUB KEGIATAN				PLAFON ANGGARAN SEMENTARA (Rp)			PRAKIRAAN MAJU		KE T
	Program	Indikator Kinerja		Kegiatan	Indikator Kinerja		Sub Kegiatan	Indikator Kinerja		Lokasi Sub Kegiatan				N+1	N+2	
		Hasil Program	Target Capaian		Keluaran Kegiatan	Target Capaian		Keluaran Sub Kegiatan	Target Capaian		Sebelum Perubahan	Setelah Perubahan	Bertambah/Berkurang			
				3.28.03.1.03 Pemanfaatan Hutan di Kawasan Hutan Produksi dan Hutan Lindung	Persentase Pembinaan dan Pengawasan Rehabilitasi penunjang Peningkatan Rehabilitasi Lahan, Pengendalian Izin Usaha atau Kerjasama di luar Kawasan Hutan Negara Persentase Peningkatan Pemanfaatan Potensi Sumber Daya Hutan	55 %	3.28.03.1.03.0001 Penyediaan Data dan Informasi Wilayah Usaha di Kawasan Hutan Produksi	Jumlah Data dan Informasi Terkait Luas Perizinan Berusaha Pemanfaatan Hutan di Kawasan Hutan Produksi dalam 1 (Satu) Provinsi Secara Berkala	6 Dokumen	Kab. Sarolangun, Semua Kecamatan, Semua Kel/Desa	0,00	0,00	0,00	90.000.000,00	0,00	
				3.28.03.1.04 Pelaksanaaan Rehabilitasi di Luar Kawasan Hutan Negara	-	-	3.28.03.1.04.0001 Penyusunan Rencana Tahunan Rehabilitasi Lahan (RTnRL)	Jumlah Dokumen Rencana Tahunan Rehabilitasi Lahan yang Disusun (RTnRL)	0 Dokumen	Kab. Sarolangun, Semua Kecamatan, Semua Kel/Desa	0,00	0,00	0,00	150.000.000,00	0,00	
				3.28.03.1.04 Pelaksanaaan Rehabilitasi di Luar Kawasan Hutan Negara	-	-	3.28.03.1.04.0002 Pembangunan Hutan Rakyat di Luar Kawasan Hutan Negara	Luas Hutan Rakyat yang Dibangun di Luar Kawasan Hutan Negara	5 Ha	Kab. Sarolangun, Semua Kecamatan, Semua Kel/Desa	0,00	0,00	0,00	60.000.000,00	0,00	
				3.28.03.1.04 Pelaksanaaan Rehabilitasi di Luar Kawasan Hutan Negara	-	-	3.28.03.1.04.0004 Pembangunan Penghijauan Lingkungan di Luar Kawasan Hutan Negara	Luas Lahan yang Dihijaukan di Luar Kawasan Hutan Negara	5 Ha	Kab. Sarolangun, Semua Kecamatan, Semua Kel/Desa	72.000.000,00	0,00	-72.000.000,00	86.000.000,00	0,00	
				3.28.03.1.04 Pelaksanaaan Rehabilitasi di Luar Kawasan Hutan Negara	-	-	3.28.03.1.04.0008 Pembinaan dan/atau Pengawasan dalam rangka Pengembangan Rehabilitasi Lahan	Jumlah Laporan Pembinaan dan/atau Pengawasan dalam Rangka Pengembangan Rehabilitasi Lahan	4 Laporan	Kab. Sarolangun, Semua Kecamatan, Semua Kel/Desa	0,00	212.400.000,00	212.400.000,00	126.680.000,00	0,00	
				3.28.03.1.05 Pelaksanaaan Perlindungan Hutan di Hutan Lindung dan Hutan Produksi	-	-	3.28.03.1.05.0001 Pencegahan dan Pembatasan Kerusakan Hutan	Luas Hutan yang Dilakukan Patroli Pengamanan Hutan	2000 Ha	Kab. Sarolangun, Semua Kecamatan, Semua Kel/Desa	4.823.000,00	64.977.000,00	60.154.000,00	261.600.000,00	0,00	



No	PROGRAM			KEGIATAN			SUB KEGIATAN				PLAFON ANGGARAN SEMENTARA (Rp)			PRAKIRAAN MAJU		KE T
	Program	Indikator Kinerja		Kegiatan	Indikator Kinerja		Sub Kegiatan	Indikator Kinerja		Lokasi Sub Kegiatan				N+1	N+2	
		Hasil Program	Target Capaian		Keluaran Kegiatan	Target Capaian		Keluaran Sub Kegiatan	Target Capaian		Sebelum Perubahan	Setelah Perubahan	Bertambah/Berkurang			
				3.28.03.1.05 Pelaksanaa n Perlindung an Hutan di Hutan Lindung dan Hutan Produksi	-	-	3.28.03.1.05.0002 Pencegahan dan Pembatasan Kerusakan Kawasan Hutan	Luas Kawasan Hutan yang Dilakukan Patroli Pengamanan Hutan	5 Ha	Kab. Sarolangun, Semua Kecamatan, Semua Kel/Desa	0,00	0,00	0,00	0,00	0,00	
				3.28.03.1.05 Pelaksanaa n Perlindung an Hutan di Hutan Lindung dan Hutan Produksi	-	-	3.28.03.1.05.0003 Pencegahan dan Pembatasan Kerusakan Hasil Hutan	Jumlah Operasi Pencegahan dan Pembatasan Kerusakan Hasil Hutan	15 Operasi	Kab. Sarolangun, Semua Kecamatan, Semua Kel/Desa	0,00	0,00	0,00	100.000.000,00	0,00	
				3.28.03.1.05 Pelaksanaa n Perlindung an Hutan di Hutan Lindung dan Hutan Produksi	-	-	3.28.03.1.05.0004 Koordinasi, Sinkronisasi dan Pelaksanaan Perlindungan Hutan	Jumlah Laporan Pertemuan/Rapat Koordinasi, Sinkronisasi dan Pelaksanaan Perlindungan Hutan	1 Dokumen	Kab. Sarolangun, Semua Kecamatan, Semua Kel/Desa	0,00	0,00	0,00	62.240.000,00	0,00	
				3.28.03.1.05 Pelaksanaa n Perlindung an Hutan di Hutan Lindung dan Hutan Produksi	-	-	3.28.03.1.05.0005 Koordinasi, Sinkronisasi dan Pelaksanaan Pencegahan/Penanggu-langan Kebakaran Hutan dan Lahan	Jumlah Laporan Patroli /Sosialisasi yang Dilaksanakan Dalam Satu Tahun	2 Laporan	Kab. Sarolangun, Semua Kecamatan, Semua Kel/Desa	52.361.000,00	148.940.880,00	96.579.880,00	176.478.500,00	0,00	
				3.28.03.1.07 Pelaksanaa n Pengolahan Hasil Hutan Kayu dengan Kapasitas Produksi <6000 m3/Tahun	-	-	3.28.03.1.07.0002 Pembinaan dan Pelaksanaan Pengolahan Hasil Hutan Kayu dengan Kapasitas Produksi <6000 m3/Tahun	Jumlah Dokumen Pelaksanaan Pembinaan, Pengendalian dan Pengawasan PBPHH (Kayu dan/atau HHBK) untuk Skala Usaha Kecil dan Menengah yang menjadi Kewenangan Provinsi	1 Dokumen	Kab. Sarolangun, Semua Kecamatan, Semua Kel/Desa	0,00	0,00	0,00	152.800.000,00	0,00	
				3.28.03.1.07 Pelaksanaa n Pengolahan Hasil Hutan Kayu dengan Kapasitas Produksi <6000 m3/Tahun	-	-	3.28.03.1.07.0003 Fasilitas Pemenuhan Komitmen Izin Usaha Industri Primer Hasil Hutan Kayu (IUIPHHK) dengan Kapasitas Produksi <6000 m3/Tahun melalui Sistem Pelayanan Perizinan Berusaha Terintegrasi secara Elektronik	Jumlah Permohonan PBPHH Kayu Skala Kecil dan Menengah yang Dilayani	3 Unit Managemen	Kab. Sarolangun, Semua Kecamatan, Semua Kel/Desa	0,00	0,00	0,00	114.095.040,00	0,00	
	3.28.05 PROGRAM PENDIDIKAN DAN PELATIHAN, PENYULUHAN DAN PEMBERDAYAAN MASYARAKAT DI BIDANG KEHUTANAN	-	-													



No	PROGRAM			KEGIATAN			SUB KEGIATAN				PLAFON ANGGARAN SEMENTARA (Rp)			PRAKIRAAN MAJU		KE T
	Program	Indikator Kinerja		Kegiatan	Indikator Kinerja		Sub Kegiatan	Indikator Kinerja		Lokasi Sub Kegiatan				N+1	N+2	
		Hasil Program	Target Capaian		Keluaran Kegiatan	Target Capaian		Keluaran Sub Kegiatan	Target Capaian		Sebelum Perubahan	Setelah Perubahan	Bertambah/Berkurang			
				3.28.05.1.01 Pelaksanaa n Penyuluhan Kehutanan Provinsi dan Pemberdaya an Masyarakat di Bidang Kehutanan	-	-	3.28.05.1.01.0001 Peningkatan Kapasitas dan Kompetensi Penyuluh Kehutanan dan SDM Bidang Kehutanan	Jumlah Penyuluh Kehutanan yang Dilakukan Peningkatan Kapasitas	4 Orang	Kab. Sarolangun, Semua Kecamatan, Semua Kel/Desa	64.834.000,00	70.000.000,00	5.166.000,00	150.000.000,00	0,0 0	
				3.28.05.1.01 Pelaksanaa n Penyuluhan Kehutanan Provinsi dan Pemberdaya an Masyarakat di Bidang Kehutanan	-	-	3.28.05.1.01.0002 Penguatan dan Pendampingan Kelembagaan Kelompok Tani Hutan	Jumlah Kelompok Tani Hutan yang Mandiri yang Mengikuti Penguatan dan Pendampingan Kelembagaan	5 Kelompok	Kab. Sarolangun, Semua Kecamatan, Semua Kel/Desa	10.492.000,00	0,00	-10.492.000,00	242.876.000,00	0,0 0	
				3.28.05.1.01 Pelaksanaa n Penyuluhan Kehutanan Provinsi dan Pemberdaya an Masyarakat di Bidang Kehutanan	-	-	3.28.05.1.01.0003 Penyiapan dan Pengembangan Perhutanan Sosial	Luas Kawasan yang Disiapkan untuk Perhutanan Sosial	1240 Ha	Kab. Sarolangun, Semua Kecamatan, Semua Kel/Desa	141.375.000,00	104.865.000,00	-36.510.000,00	349.638.300,00	0,0 0	
	3.28.01 PROGRAM PENUNJANG URUSAN PEMERINTAHAN DAERAH PROVINSI	Persentase peningkatan pemenuhan penunjang perangkat daerah	80 %													
				3.28.01.1.06 Administrasi Umum Perangkat Daerah	Persentase pemenuhan operasional rutin kantor dinas	100 %	3.28.01.1.06.0001 Penyediaan Komponen Instalasi Listrik/Penerangan Bangunan Kantor	Jumlah Paket Komponen Instalasi Listrik/Penerangan Bangunan Kantor yang Disediakan	0 Paket	Kab. Tebo, Semua Kecamatan, Semua Kel/Desa	0,00	0,00	0,00	2.396.000,00	0,0 0	
				3.28.01.1.06 Administrasi Umum Perangkat Daerah	Persentase pemenuhan operasional rutin kantor dinas	100 %	3.28.01.1.06.0002 Penyediaan Peralatan dan Perlengkapan Kantor	Jumlah Paket Peralatan dan Perlengkapan Kantor yang Disediakan	0 Paket	Semua Kota/Kab, Semua Kecamatan, Semua Kel/Desa Kab. Tebo, Semua Kecamatan, Semua Kel/Desa	7.777.218,00	84.825.248,00	77.048.030,00	20.000.000,00	0,0 0	
				3.28.01.1.06 Administrasi Umum Perangkat Daerah	Persentase pemenuhan operasional rutin kantor dinas	100 %	3.28.01.1.06.0005 Penyediaan Barang Cetakan dan Penggandaan	Jumlah Paket Barang Cetakan dan Penggandaan yang Disediakan	0 Paket	Kab. Tebo, Semua Kecamatan, Semua Kel/Desa	1.600.000,00	1.600.000,00	0,00	30.000.000,00	0,0 0	
				3.28.01.1.06 Administrasi Umum Perangkat Daerah	Persentase pemenuhan operasional rutin kantor dinas	100 %	3.28.01.1.06.0006 Penyediaan Bahan Bacaan dan Peraturan Perundang-Undangan	Jumlah Dokumen Bahan Bacaan dan Peraturan Perundang-Undangan yang Disediakan	0 Dokumen	Kab. Tebo, Semua Kecamatan, Semua Kel/Desa	0,00	0,00	0,00	3.360.000,00	0,0 0	



No	PROGRAM			KEGIATAN			SUB KEGIATAN				PLAFON ANGGARAN SEMENTARA (Rp)			PRAKIRAAN MAJU		KE T	
	Program	Indikator Kinerja		Kegiatan	Indikator Kinerja		Sub Kegiatan	Indikator Kinerja		Lokasi Sub Kegiatan				N+1	N+2		
		Hasil Program	Target Capaian		Keluaran Kegiatan	Target Capaian		Keluaran Sub Kegiatan	Target Capaian		Sebelum Perubahan	Setelah Perubahan	Bertambah/Berkurang				
				3.28.01.1.06 Administrasi Umum Perangkat Daerah	Persentase pemenuhan operasional rutin kantor dinas	100 %	3.28.01.1.06.0008 Fasilitas Kunjungan Tamu	Jumlah Laporan Fasilitas Kunjungan Tamu	0 Laporan	Kab. Tebo, Semua Kecamatan, Semua Kel/Desa	0,00	0,00	0,00	3.600.000,00	0,00		
3.28 URUSAN PEMERINTAHAN BIDANG XX																	
				3.28.01.1.06 Administrasi Umum Perangkat Daerah	Persentase pemenuhan operasional rutin kantor dinas	100 %	3.28.01.1.06.0009 Penyelenggaraan Rapat Koordinasi dan Konsultasi SKPD	Jumlah Laporan Penyelenggaraan Rapat Koordinasi dan Konsultasi SKPD	1 Laporan	Kab. Tebo, Semua Kecamatan, Semua Kel/Desa	57.100.000,00	0,00	-57.100.000,00	0,00	0,00		
3.28 URUSAN PEMERINTAHAN BIDANG KEHUTANAN																	
				3.28.01.1.06 Administrasi Umum Perangkat Daerah	Persentase pemenuhan operasional rutin kantor dinas	100 %	3.28.01.1.06.0009 Penyelenggaraan Rapat Koordinasi dan Konsultasi SKPD	Jumlah Laporan Penyelenggaraan Rapat Koordinasi dan Konsultasi SKPD	1 Laporan	Kab. Tebo, Semua Kecamatan, Semua Kel/Desa	0,00	57.100.000,00	57.100.000,00	100.000.000,00	0,00		
				3.28.01.1.08 Penyediaan Jasa Penunjang Urusan Pemerintahan Daerah	Persentase pemenuhan sarana untuk operasional kantor	100 %	3.28.01.1.08.0001 Penyediaan Jasa Surat Menyurat	Jumlah Laporan Penyediaan Jasa Surat Menyurat	1 Laporan	Kab. Tebo, Semua Kecamatan, Semua Kel/Desa	0,00	0,00	0,00	5.000.000,00	0,00		
				3.28.01.1.08 Penyediaan Jasa Penunjang Urusan Pemerintahan Daerah	Persentase pemenuhan sarana untuk operasional kantor	100 %	3.28.01.1.08.0004 Penyediaan Jasa Pelayanan Umum Kantor	Jumlah Laporan Penyediaan Jasa Pelayanan Umum Kantor yang Disediakan	1 Laporan	Kab. Tebo, Semua Kecamatan, Semua Kel/Desa	0,00	0,00	0,00	30.000.000,00	0,00		
	3.28.03 PROGRAM PENGELOLAAN HUTAN	-	-														
				3.28.03.1.01 Pengelolaan Rencana Tata Hutan Kesatuan Pengelolaan Hutan (KPH) Kewenangan Provinsi	-	-	3.28.03.1.01.0003 Penyediaan dan Pemeliharaan Sarana Prasarana Operasionalisasi KPH	Jumlah Sarana Prasarana Operasionalisasi Resor dan Kantor Resor Kesatuan Pengelolaan Hutan yang Terbangun	1 Unit	Kab. Tebo, Semua Kecamatan, Semua Kel/Desa	0,00	0,00	0,00	50.000.000,00	0,00		
				3.28.03.1.01 Pengelolaan Rencana Tata Hutan Kesatuan Pengelolaan Hutan (KPH) Kewenangan Provinsi	-	-	3.28.03.1.01.0004 Koordinasi dan Sinkronisasi Usulan Perubahan Fungsi dan Peruntukan Hutan	Jumlah Dokumen Koordinasi dan Sinkronisasi Usulan Perubahan Peruntukkan dan Fungsi Kawasan Hutan untuk Wilayah Provinsi	1 Dokumen	Kab. Tebo, Semua Kecamatan, Semua Kel/Desa	0,00	0,00	0,00	60.000.000,00	0,00		



No	PROGRAM			KEGIATAN			SUB KEGIATAN				PLAFON ANGGARAN SEMENTARA (Rp)			PRAKIRAAN MAJU		KE T
	Program	Indikator Kinerja		Kegiatan	Indikator Kinerja		Sub Kegiatan	Indikator Kinerja		Lokasi Sub Kegiatan				N+1	N+2	
		Hasil Program	Target Capaian		Keluaran Kegiatan	Target Capaian		Keluaran Sub Kegiatan	Target Capaian		Sebelum Perubahan	Setelah Perubahan	Bertambah/Berkurang			
				3.28.03.1.02 Rencana Pengelolaan Kesatuan Pengelolaan Hutan kecuali pada Kesatuan Pengelolaan Hutan Konservasi (KPHK)	-	-	3.28.03.1.02.0001 Penyusunan Rencana Pengelolaan Kesatuan Pengelolaan Hutan	Jumlah Dokumen Rencana Pengelolaan Kesatuan Pengelolaan Hutan yang Tersusun	1 Dokumen	Kab. Tebo, Semua Kecamatan, Semua Kel/Desa	32.807.500,00	28.094.400,00	-4.713.100,00	50.000.000,00	0,00	
				3.28.03.1.03 Pemanfaatan Hutan di Kawasan Hutan Produksi dan Hutan Lindung	-	-	3.28.03.1.03.0001 Penyediaan Data dan Informasi Wilayah Usaha di Kawasan Hutan Produksi	Jumlah Data dan Informasi Terkait Luas Perizinan Berusaha Pemanfaatan Hutan di Kawasan Hutan Produksi dalam 1 (Satu) Provinsi Secara Berkala	1 Dokumen	Kab. Tebo, Semua Kecamatan, Semua Kel/Desa	0,00	0,00	0,00	75.000.000,00	0,00	
				3.28.03.1.03 Pemanfaatan Hutan di Kawasan Hutan Produksi dan Hutan Lindung	-	-	3.28.03.1.03.0002 Penyediaan Data dan Informasi Wilayah Usaha di Kawasan Hutan Lindung	Jumlah Dokumen Data dan Informasi Mengenai Pemanfaatan Hutan di Kawasan HL Provinsi Secara Berkala	6 Dokumen	Kab. Tebo, Semua Kecamatan, Semua Kel/Desa	0,00	0,00	0,00	50.000.000,00	0,00	
				3.28.03.1.03 Pemanfaatan Hutan di Kawasan Hutan Produksi dan Hutan Lindung	-	-	3.28.03.1.03.0004 Koordinasi dan Sinkronisasi Pengendalian Izin Usaha atau Kerjasama Pemanfaatan di Kawasan Hutan Produksi	Jumlah Dokumen Hasil Koordinasi Sinkronisasi Pembinaan, Pengendalian, dan Pengawasan PBPH Di Kawasan Hutan Produksi	2 Dokumen	Kab. Tebo, Semua Kecamatan, Semua Kel/Desa	0,00	0,00	0,00	53.200.000,00	0,00	
				3.28.03.1.04 Pelaksanaaan Rehabilitasi di Luar Kawasan Hutan Negara	-	-	3.28.03.1.04.0001 Penyusunan Rencana Tahunan Rehabilitasi Lahan (RTnRL)	Jumlah Dokumen Rencana Tahunan Rehabilitasi Lahan yang Disusun (RTnRL)	1 Dokumen	Kab. Tebo, Semua Kecamatan, Semua Kel/Desa	0,00	0,00	0,00	75.000.000,00	0,00	
				3.28.03.1.04 Pelaksanaaan Rehabilitasi di Luar Kawasan Hutan Negara	-	-	3.28.03.1.04.0002 Pembangunan Hutan Rakyat di Luar Kawasan Hutan Negara	Luas Hutan Rakyat yang Dibangun di Luar Kawasan Hutan Negara	5 Ha	Kab. Tebo, Semua Kecamatan, Semua Kel/Desa	0,00	0,00	0,00	125.000.000,00	0,00	
				3.28.03.1.04 Pelaksanaaan Rehabilitasi di Luar Kawasan Hutan Negara	-	-	3.28.03.1.04.0004 Pembangunan Penghijauan Lingkungan di Luar Kawasan Hutan Negara	Luas Lahan yang Dihijaukan di Luar Kawasan Hutan Negara	0 Ha	Kab. Tebo, Semua Kecamatan, Semua Kel/Desa	0,00	0,00	0,00	0,00	0,00	



No	PROGRAM			KEGIATAN			SUB KEGIATAN				PLAFON ANGGARAN SEMENTARA (Rp)			PRAKIRAAN MAJU		KE T
	Program	Indikator Kinerja		Kegiatan	Indikator Kinerja		Sub Kegiatan	Indikator Kinerja		Lokasi Sub Kegiatan				N+1	N+2	
		Hasil Program	Target Capaian		Keluaran Kegiatan	Target Capaian		Keluaran Sub Kegiatan	Target Capaian		Sebelum Perubahan	Setelah Perubahan	Bertambah/Berkurang			
				3.28.03.1.04 Pelaksanaa n Rehabilitasi di Luar Kawasan Hutan Negara	-	-	3.28.03.1.04.0008 Pembinaan dan/atau Pengawasan dalam rangka Pengembangan Rehabilitasi Lahan	Jumlah Laporan Pembinaan dan/atau Pengawasan dalam Rangka Pengembangan Rehabilitasi Lahan	4 Laporan	Kab. Tebo, Semua Kecamatan, Semua Kel/Desa	0,00	0,00	0,00	106.480.000,00	0,00	
				3.28.03.1.05 Pelaksanaa n Perlindung an Hutan di Hutan Lindung dan Hutan Produksi	-	-	3.28.03.1.05.0001 Pencegahan dan Pembatasan Kerusakan Hutan	Luas Hutan yang Dilakukan Patroli Pengamanan Hutan	2000 Ha	Kab. Tebo, Semua Kecamatan, Semua Kel/Desa	0,00	0,00	0,00	90.000.000,00	0,00	
				3.28.03.1.05 Pelaksanaa n Perlindung an Hutan di Hutan Lindung dan Hutan Produksi	-	-	3.28.03.1.05.0002 Pencegahan dan Pembatasan Kerusakan Kawasan Hutan	Luas Kawasan Hutan yang Dilakukan Patroli Pengamanan Hutan	500 Ha	Kab. Tebo, Semua Kecamatan, Semua Kel/Desa	0,00	41.472.500,00	41.472.500,00	0,00	0,00	
				3.28.03.1.05 Pelaksanaa n Perlindung an Hutan di Hutan Lindung dan Hutan Produksi	-	-	3.28.03.1.05.0003 Pencegahan dan Pembatasan Kerusakan Hasil Hutan	Jumlah Operasi Pencegahan dan Pembatasan Kerusakan Hasil Hutan	15 Operasi	Kab. Tebo, Semua Kecamatan, Semua Kel/Desa	0,00	0,00	0,00	100.000.000,00	0,00	
				3.28.03.1.05 Pelaksanaa n Perlindung an Hutan di Hutan Lindung dan Hutan Produksi	-	-	3.28.03.1.05.0004 Koordinasi, Sinkronisasi dan Pelaksanaan Perlindungan Hutan	Jumlah Laporan Pertemuan/Rapat Koordinasi, Sinkronisasi dan Pelaksanaan Perlindungan Hutan	2 Dokumen	Kab. Tebo, Semua Kecamatan, Semua Kel/Desa	48.660.000,00	48.660.000,00	0,00	77.400.000,00	0,00	
				3.28.03.1.05 Pelaksanaa n Perlindung an Hutan di Hutan Lindung dan Hutan Produksi	-	-	3.28.03.1.05.0005 Koordinasi, Sinkronisasi dan Pelaksanaan Pencegahan/Penangulangan Kebakaran Hutan dan Lahan	Jumlah Laporan Patroli /Sosialisasi yang Dilaksanakan Dalam Satu Tahun	2 Laporan	Kab. Tebo, Semua Kecamatan, Semua Kel/Desa	159.021.153,00	87.703.000,00	-71.318.153,00	100.000.000,00	0,00	
	3.28.05 PROGRAM PENDIDIKAN DAN PELATIHAN, PENYULUHAN DAN PEMBERDAYAAN MASYARAKAT DI BIDANG KEHUTANAN	-	-													



No	PROGRAM			KEGIATAN			SUB KEGIATAN				PLAFON ANGGARAN SEMENTARA (Rp)			PRAKIRAAN MAJU		KE T
	Program	Indikator Kinerja		Kegiatan	Indikator Kinerja		Sub Kegiatan	Indikator Kinerja		Lokasi Sub Kegiatan				N+1	N+2	
		Hasil Program	Target Capaian		Keluaran Kegiatan	Target Capaian		Keluaran Sub Kegiatan	Target Capaian		Sebelum Perubahan	Setelah Perubahan	Bertambah/Berkurang			
				3.28.05.1.01 Pelaksanaa n Penyuluhan Kehutanan Provinsi dan Pemberdaya an Masyarakat di Bidang Kehutanan	-	-	3.28.05.1.01.0002 Penguatan dan Pendampingan Kelembagaan Kelompok Tani Hutan	Jumlah Kelompok Tani Hutan yang Mandiri yang Mengikuti Penguatan dan Pendampingan Kelembagaan	1 Kelompok	Kab. Tebo, Semua Kecamatan, Semua Kel/Desa	0,00	0,00	0,00	50.000.000,00	0,0 0	
				3.28.05.1.01 Pelaksanaa n Penyuluhan Kehutanan Provinsi dan Pemberdaya an Masyarakat di Bidang Kehutanan	-	-	3.28.05.1.01.0003 Penyiapan dan Pengembangan Perhutanan Sosial	Luas Kawasan yang Disiapkan untuk Perhutanan Sosial	1 Ha	Kab. Tebo, Semua Kecamatan, Semua Kel/Desa	185.804.280,00	81.985.280,00	-103.819.000,00	100.000.000,00	0,0 0	
	3.28.01 PROGRAM PENUNJANG URUSAN PEMERINTAHAN DAERAH PROVINSI	Persentase peningkatan pemenuhan penunjang perangkat daerah	80 %													
				3.28.01.1.06 Administrasi Umum Perangkat Daerah	Persentase pemenuha n operasional rutin kantor dinas	100 %	3.28.01.1.06.0001 Penyediaan Komponen Instalasi Listrik/Penerangan Bangunan Kantor	Jumlah Paket Komponen Instalasi Listrik/Penerangan Bangunan Kantor yang Disediakan	0 Paket	Kab. Tebo, Semua Kecamatan, Semua Kel/Desa	0,00	0,00	0,00	3.500.000,00	0,0 0	
				3.28.01.1.06 Administrasi Umum Perangkat Daerah	Persentase pemenuha n operasional rutin kantor dinas	100 %	3.28.01.1.06.0002 Penyediaan Peralatan dan Perlengkapan Kantor	Jumlah Paket Peralatan dan Perlengkapan Kantor yang Disediakan	0 Paket	Kab. Tebo, Semua Kecamatan, Semua Kel/Desa	5.087.900,00	5.087.900,00	0,00	20.000.000,00	0,0 0	
				3.28.01.1.06 Administrasi Umum Perangkat Daerah	Persentase pemenuha n operasional rutin kantor dinas	100 %	3.28.01.1.06.0005 Penyediaan Barang Cetakan dan Penggandaan	Jumlah Paket Barang Cetakan dan Penggandaan yang Disediakan	0 Paket	Kab. Tebo, Semua Kecamatan, Semua Kel/Desa	1.500.000,00	1.500.000,00	0,00	30.000.000,00	0,0 0	
				3.28.01.1.06 Administrasi Umum Perangkat Daerah	Persentase pemenuha n operasional rutin kantor dinas	100 %	3.28.01.1.06.0006 Penyediaan Bahan Bacaan dan Peraturan Perundang-Undangan	Jumlah Dokumen Bahan Bacaan dan Peraturan Perundang-Undangan yang Disediakan	0 Dokumen	Kab. Tebo, Semua Kecamatan, Semua Kel/Desa	0,00	0,00	0,00	3.360.000,00	0,0 0	
				3.28.01.1.06 Administrasi Umum Perangkat Daerah	Persentase pemenuha n operasional rutin kantor dinas	100 %	3.28.01.1.06.0008 Fasilitas Kunjungan Tamu	Jumlah Laporan Fasilitas Kunjungan Tamu	0 Laporan	Kab. Tebo, Semua Kecamatan, Semua Kel/Desa	0,00	0,00	0,00	3.600.000,00	0,0 0	
				3.28.01.1.06 Administrasi Umum Perangkat Daerah	Persentase pemenuha n operasional rutin kantor dinas	100 %	3.28.01.1.06.0009 Penyelenggaraan Rapat Koordinasi dan Konsultasi SKPD	Jumlah Laporan Penyelenggaraan Rapat Koordinasi dan Konsultasi SKPD	0 Laporan	Kab. Tebo, Semua Kecamatan, Semua Kel/Desa	44.316.900,00	44.316.900,00	0,00	100.000.000,00	0,0 0	



No	PROGRAM			KEGIATAN			SUB KEGIATAN				PLAFON ANGGARAN SEMENTARA (Rp)			PRAKIRAAN MAJU		KE T
	Program	Indikator Kinerja		Kegiatan	Indikator Kinerja		Sub Kegiatan	Indikator Kinerja		Lokasi Sub Kegiatan				N+1	N+2	
		Hasil Program	Target Capaian		Keluaran Kegiatan	Target Capaian		Keluaran Sub Kegiatan	Target Capaian		Sebelum Perubahan	Setelah Perubahan	Bertambah/Berkurang			
				3.28.01.1.08 Penyediaan Jasa Penunjang Urusan Pemerintahan Daerah	Persentase pemenuhan sarana untuk operasional kantor	100 %	3.28.01.1.08.0001 Penyediaan Jasa Surat Menyurat	Jumlah Laporan Penyediaan Jasa Surat Menyurat	0 Laporan	Kab. Tebo, Semua Kecamatan, Semua Kel/Desa	0,00	0,00	0,00	5.000.000,00	0,00	
				3.28.01.1.08 Penyediaan Jasa Penunjang Urusan Pemerintahan Daerah	Persentase pemenuhan sarana untuk operasional kantor	100 %	3.28.01.1.08.0004 Penyediaan Jasa Pelayanan Umum Kantor	Jumlah Laporan Penyediaan Jasa Pelayanan Umum Kantor yang Disediakan	0 Laporan	Kab. Tebo, Semua Kecamatan, Semua Kel/Desa	0,00	0,00	0,00	30.000.000,00	0,00	
	3.28.03 PROGRAM PENGELOLAAN HUTAN	-	-													
				3.28.03.1.01 Pengelolaan Rencana Tata Hutan Kesatuan Pengelolaan Hutan (KPH) Kewenangan Provinsi	-	-	3.28.03.1.01.0001 Penyusunan Rancang Bangun Tata Hutan Wilayah Kesatuan Pengelolaan Hutan	Jumlah Rancang Bangun Tata Hutan Wilayah Kesatuan Pengelolaan Hutan yang Disusun	0 Dokumen	Kab. Tebo, Semua Kecamatan, Semua Kel/Desa	0,00	0,00	0,00	50.000.000,00	0,00	
				3.28.03.1.01 Pengelolaan Rencana Tata Hutan Kesatuan Pengelolaan Hutan (KPH) Kewenangan Provinsi	-	-	3.28.03.1.01.0002 Pembagian Blok/Petak Pengelolaan Hutan Kesatuan Pengelolaan Hutan	Jumlah Unit Kesatuan Pengelolaan Hutan Produksi/Lidung (KPHP/L) yang Telah Dilakukan Pembagian Blok	0 Unit	Kab. Tebo, Semua Kecamatan, Semua Kel/Desa	0,00	0,00	0,00	50.000.000,00	0,00	
				3.28.03.1.01 Pengelolaan Rencana Tata Hutan Kesatuan Pengelolaan Hutan (KPH) Kewenangan Provinsi	-	-	3.28.03.1.01.0003 Penyediaan dan Pemeliharaan Sarana Prasarana Operasionalisasi KPH	Jumlah Sarana Prasarana Operasionalisasi Resor dan Kantor Resor Kesatuan Pengelolaan Hutan yang Terbangun	0 Unit	Kab. Tebo, Semua Kecamatan, Semua Kel/Desa	0,00	0,00	0,00	50.000.000,00	0,00	
				3.28.03.1.01 Pengelolaan Rencana Tata Hutan Kesatuan Pengelolaan Hutan (KPH) Kewenangan Provinsi	-	-	3.28.03.1.01.0004 Koordinasi dan Sinkronisasi Usulan Perubahan Fungsi dan Peruntukan Hutan	Jumlah Dokumen Koordinasi dan Sinkronisasi Usulan Perubahan Peruntukkan dan Fungsi Kawasan Hutan untuk Wilayah Provinsi	0 Dokumen	Kab. Tebo, Semua Kecamatan, Semua Kel/Desa	0,00	0,00	0,00	60.000.000,00	0,00	
				3.28.03.1.03 Pemanfaatan Hutan di Kawasan Hutan Produksi dan Hutan Lindung	-	-	3.28.03.1.03.0001 Penyediaan Data dan Informasi Wilayah Usaha di Kawasan Hutan Produksi	Jumlah Data dan Informasi Terkait Luas Perizinan Berusaha Pemanfaatan Hutan di Kawasan Hutan Produksi dalam 1 (Satu) Provinsi Secara Berkala	0 Dokumen	Kab. Tebo, Semua Kecamatan, Semua Kel/Desa	0,00	0,00	0,00	75.000.000,00	0,00	



No	PROGRAM			KEGIATAN			SUB KEGIATAN				PLAFON ANGGARAN SEMENTARA (Rp)			PRAKIRAAN MAJU		KE T
	Program	Indikator Kinerja		Kegiatan	Indikator Kinerja		Sub Kegiatan	Indikator Kinerja		Lokasi Sub Kegiatan				N+1	N+2	
		Hasil Program	Target Capaian		Keluaran Kegiatan	Target Capaian		Keluaran Sub Kegiatan	Target Capaian		Sebelum Perubahan	Setelah Perubahan	Bertambah/Berkurang			
				3.28.03.1.03 Pemanfaatan Hutan di Kawasan Hutan Produksi dan Hutan Lindung	-	-	3.28.03.1.03.0002 Penyediaan Data dan Informasi Wilayah Usaha di Kawasan Hutan Lindung	Jumlah Dokumen Data dan Informasi Mengenai Pemanfaatan Hutan di Kawasan HL Provinsi Secara Berkala	6 Dokumen	Kab. Tebo, Semua Kecamatan, Semua Kel/Desa	0,00	0,00	0,00	50.000.000,00	0,00	
				3.28.03.1.03 Pemanfaatan Hutan di Kawasan Hutan Produksi dan Hutan Lindung	-	-	3.28.03.1.03.0004 Koordinasi dan Sinkronisasi Pengendalian Izin Usaha atau Kerjasama Pemanfaatan di Kawasan Hutan Produksi	Jumlah Dokumen Hasil Koordinasi Sinkronisasi Pembinaan, Pengendalian, dan Pengawasan PBPH Di Kawasan Hutan Produksi	1 Dokumen	Kab. Tebo, Semua Kecamatan, Semua Kel/Desa	55.282.000,00	55.282.000,00	0,00	90.223.423,00	0,00	
				3.28.03.1.04 Pelaksanaan Rehabilitasi di Luar Kawasan Hutan Negara	-	-	3.28.03.1.04.0001 Penyusunan Rencana Tahunan Rehabilitasi Lahan (RTnRL)	Jumlah Dokumen Rencana Tahunan Rehabilitasi Lahan yang Disusun (RTnRL)	0 Dokumen	Kab. Tebo, Semua Kecamatan, Semua Kel/Desa	0,00	0,00	0,00	150.000.000,00	0,00	
				3.28.03.1.04 Pelaksanaan Rehabilitasi di Luar Kawasan Hutan Negara	-	-	3.28.03.1.04.0002 Pembangunan Hutan Rakyat di Luar Kawasan Hutan Negara	Luas Hutan Rakyat yang Dibangun di Luar Kawasan Hutan Negara	0 Ha	Kab. Tebo, Semua Kecamatan, Semua Kel/Desa	0,00	0,00	0,00	0,00	0,00	
				3.28.03.1.04 Pelaksanaan Rehabilitasi di Luar Kawasan Hutan Negara	-	-	3.28.03.1.04.0004 Pembangunan Penghijauan Lingkungan di Luar Kawasan Hutan Negara	Luas Lahan yang Dihijaukan di Luar Kawasan Hutan Negara	0 Ha	Kab. Tebo, Semua Kecamatan, Semua Kel/Desa	0,00	0,00	0,00	175.000.000,00	0,00	
				3.28.03.1.04 Pelaksanaan Rehabilitasi di Luar Kawasan Hutan Negara	-	-	3.28.03.1.04.0008 Pembinaan dan/atau Pengawasan dalam rangka Pengembangan Rehabilitasi Lahan	Jumlah Laporan Pembinaan dan/atau Pengawasan dalam Rangka Pengembangan Rehabilitasi Lahan	4 Laporan	Kab. Tebo, Semua Kecamatan, Semua Kel/Desa	0,00	0,00	0,00	106.480.000,00	0,00	
				3.28.03.1.05 Pelaksanaan Perlindungan Hutan di Hutan Lindung dan Hutan Produksi	-	-	3.28.03.1.05.0001 Pencegahan dan Pembatasan Kerusakan Hutan	Luas Hutan yang Dilakukan Patroli Pengamanan Hutan	2000 Ha	Kab. Tebo, Semua Kecamatan, Semua Kel/Desa	0,00	0,00	0,00	208.802.036,00	0,00	
				3.28.03.1.05 Pelaksanaan Perlindungan Hutan di Hutan Lindung dan Hutan Produksi	-	-	3.28.03.1.05.0002 Pencegahan dan Pembatasan Kerusakan Kawasan Hutan	Luas Kawasan Hutan yang Dilakukan Patroli Pengamanan Hutan	500 Ha	Kab. Tebo, Semua Kecamatan, Semua Kel/Desa	0,00	0,00	0,00	20.000.000,00	0,00	



No	PROGRAM			KEGIATAN			SUB KEGIATAN				PLAFON ANGGARAN SEMENTARA (Rp)			PRAKIRAAN MAJU		KE T
	Program	Indikator Kinerja		Kegiatan	Indikator Kinerja		Sub Kegiatan	Indikator Kinerja		Lokasi Sub Kegiatan				N+1	N+2	
		Hasil Program	Target Capaian		Keluaran Kegiatan	Target Capaian		Keluaran Sub Kegiatan	Target Capaian		Sebelum Perubahan	Setelah Perubahan	Bertambah/Berkurang			
				3.28.03.1.05 Pelaksanaa n Perlindung an Hutan di Hutan Lindung dan Hutan Produksi	-	-	3.28.03.1.05.0004 Koordinasi, Sinkronisasi dan Pelaksanaan Perlindungan Hutan	Jumlah Laporan Pertemuan/Rapat Koordinasi, Sinkronisasi dan Pelaksanaan Perlindungan Hutan	2 Dokumen	Kab. Tebo, Semua Kecamatan, Semua Kel/Desa	0,00	0,00	0,00	77.400.000,00	0,00	
				3.28.03.1.05 Pelaksanaa n Perlindung an Hutan di Hutan Lindung dan Hutan Produksi	-	-	3.28.03.1.05.0005 Koordinasi, Sinkronisasi dan Pelaksanaan Pencegahan/Penanggulangan Kebakaran Hutan dan Lahan	Jumlah Laporan Patroli /Sosialisasi yang Dilaksanakan Dalam Satu Tahun	2 Laporan	Kab. Tebo, Semua Kecamatan, Semua Kel/Desa	60.000.000,00	60.000.000,00	0,00	10.000.000,00	0,00	
				3.28.03.1.07 Pelaksanaa n Pengolahan Hasil Hutan Kayu dengan Kapasitas Produksi <6000 m3/Tahun	-	-	3.28.03.1.07.0002 Pembinaan dan Pelaksanaan Pengolahan Hasil Hutan Kayu dengan Kapasitas Produksi <6000 m3/Tahun	Jumlah Dokumen Pelaksanaan Pembinaan, Pengendalian dan Pengawasan PBPHH (Kayu dan/atau HHBK) untuk Skala Usaha Kecil dan Menengah yang menjadi Kewenangan Provinsi	4 Dokumen	Kab. Tebo, Semua Kecamatan, Semua Kel/Desa	34.950.000,00	34.950.000,00	0,00	55.000.000,00	0,00	
	3.28.05 PROGRAM PENDIDIKAN DAN PELATIHAN, PENYULUHAN DAN PEMBERDAYAAN MASYARAKAT DI BIDANG KEHUTANAN	-	-													
				3.28.05.1.01 Pelaksanaa n Penyuluhan Kehutanan Provinsi dan Pemberdayaan Masyarakat di Bidang Kehutanan	-	-	3.28.05.1.01.0001 Peningkatan Kapasitas dan Kompetensi Penyuluh Kehutanan dan SDM Bidang Kehutanan	Jumlah Penyuluh Kehutanan yang Dilakukan Peningkatan Kapasitas	4 Orang	Kab. Tebo, Semua Kecamatan, Semua Kel/Desa	0,00	0,00	0,00	100.000.000,00	0,00	
				3.28.05.1.01 Pelaksanaa n Penyuluhan Kehutanan Provinsi dan Pemberdayaan Masyarakat di Bidang Kehutanan	-	-	3.28.05.1.01.0002 Penguatan dan Pendampingan Kelembagaan Kelompok Tani Hutan	Jumlah Kelompok Tani Hutan yang Mandiri yang Mengikuti Penguatan dan Pendampingan Kelembagaan	5 Kelompok	Kab. Tebo, Semua Kecamatan, Semua Kel/Desa	0,00	0,00	0,00	100.000.000,00	0,00	



No	PROGRAM			KEGIATAN			SUB KEGIATAN				PLAFON ANGGARAN SEMENTARA (Rp)			PRAKIRAAN MAJU		KE T
	Program	Indikator Kinerja		Kegiatan	Indikator Kinerja		Sub Kegiatan	Indikator Kinerja		Lokasi Sub Kegiatan				N+1	N+2	
		Hasil Program	Target Capaian		Keluaran Kegiatan	Target Capaian		Keluaran Sub Kegiatan	Target Capaian		Sebelum Perubahan	Setelah Perubahan	Bertambah/Berkurang			
				3.28.05.1.01 Pelaksanaan Penyuluhan Kehutanan Provinsi dan Pemberdayaan Masyarakat di Bidang Kehutanan	-	-	3.28.05.1.01.0003 Penyiapan dan Pengembangan Perhutanan Sosial	Luas Kawasan yang Disiapkan untuk Perhutanan Sosial	1240 Ha	Kab. Tebo, Semua Kecamatan, Semua Kel/Desa	75.000.000,00	77.033.385,00	2.033.385,00	124.311.807,00	0,00	
	3.28.01 PROGRAM PENUNJANG URUSAN PEMERINTAHAN DAERAH PROVINSI	Persentase peningkatan pemenuhan penunjang perangkat daerah	80 %													
				3.28.01.1.06 Administrasi Umum Perangkat Daerah	Persentase pemenuhan operasional rutin kantor dinas	100 %	3.28.01.1.06.0001 Penyediaan Komponen Instalasi Listrik/Penerangan Bangunan Kantor	Jumlah Paket Komponen Instalasi Listrik/Penerangan Bangunan Kantor yang Disediakan	0 Paket	Kab. Batanghari, Semua Kecamatan, Semua Kel/Desa	0,00	0,00	0,00	3.500.000,00	0,00	
				3.28.01.1.06 Administrasi Umum Perangkat Daerah	Persentase pemenuhan operasional rutin kantor dinas	100 %	3.28.01.1.06.0002 Penyediaan Peralatan dan Perlengkapan Kantor	Jumlah Paket Peralatan dan Perlengkapan Kantor yang Disediakan	0 Paket	Kab. Batanghari, Semua Kecamatan, Semua Kel/Desa	15.279.000,00	20.001.660,00	4.722.660,00	20.000.000,00	0,00	
				3.28.01.1.06 Administrasi Umum Perangkat Daerah	Persentase pemenuhan operasional rutin kantor dinas	100 %	3.28.01.1.06.0005 Penyediaan Barang Cetakan dan Penggandaan	Jumlah Paket Barang Cetakan dan Penggandaan yang Disediakan	0 Paket	Kab. Batanghari, Semua Kecamatan, Semua Kel/Desa	0,00	0,00	0,00	27.000.000,00	0,00	
				3.28.01.1.06 Administrasi Umum Perangkat Daerah	Persentase pemenuhan operasional rutin kantor dinas	100 %	3.28.01.1.06.0006 Penyediaan Bahan Bacaan dan Peraturan Perundang-Undangan	Jumlah Dokumen Bahan Bacaan dan Peraturan Perundang-Undangan yang Disediakan	0 Dokumen	Kab. Batanghari, Semua Kecamatan, Semua Kel/Desa	0,00	0,00	0,00	2.200.000,00	0,00	
				3.28.01.1.06 Administrasi Umum Perangkat Daerah	Persentase pemenuhan operasional rutin kantor dinas	100 %	3.28.01.1.06.0008 Fasilitas Kunjungan Tamu	Jumlah Laporan Fasilitas Kunjungan Tamu	0 Laporan	Kab. Batanghari, Semua Kecamatan, Semua Kel/Desa	0,00	0,00	0,00	2.500.000,00	0,00	
				3.28.01.1.06 Administrasi Umum Perangkat Daerah	Persentase pemenuhan operasional rutin kantor dinas	100 %	3.28.01.1.06.0009 Penyelenggaraan Rapat Koordinasi dan Konsultasi SKPD	Jumlah Laporan Penyelenggaraan Rapat Koordinasi dan Konsultasi SKPD	1 Laporan	Kab. Batanghari, Semua Kecamatan, Semua Kel/Desa	100.160.000,00	108.966.000,00	8.806.000,00	100.000.000,00	0,00	
				3.28.01.1.08 Penyediaan Jasa Penunjang Urusan Pemerintahan Daerah	Persentase pemenuhan sarana untuk operasional kantor	100 %	3.28.01.1.08.0001 Penyediaan Jasa Surat Menyurat	Jumlah Laporan Penyediaan Jasa Surat Menyurat	1 Laporan	Kab. Batanghari, Semua Kecamatan, Semua Kel/Desa	0,00	0,00	0,00	5.000.000,00	0,00	



No	PROGRAM			KEGIATAN			SUB KEGIATAN				PLAFON ANGGARAN SEMENTARA (Rp)			PRAKIRAAN MAJU		KE T
	Program	Indikator Kinerja		Kegiatan	Indikator Kinerja		Sub Kegiatan	Indikator Kinerja		Lokasi Sub Kegiatan				N+1	N+2	
		Hasil Program	Target Capaian		Keluaran Kegiatan	Target Capaian		Keluaran Sub Kegiatan	Target Capaian		Sebelum Perubahan	Setelah Perubahan	Bertambah/Berkurang			
				3.28.01.1.08 Penyediaan Jasa Penunjang Urusan Pemerintahan Daerah	Persentase pemenuhan sarana untuk operasional kantor	100 %	3.28.01.1.08.0004 Penyediaan Jasa Pelayanan Umum Kantor	Jumlah Laporan Penyediaan Jasa Pelayanan Umum Kantor yang Disediakan	0 Laporan	Kab. Batanghari, Semua Kecamatan, Semua Kel/Desa	0,00	0,00	0,00	30.000.000,00	0,00	
	3.28.03 PROGRAM PENGELOLAAN HUTAN	-	-													
				3.28.03.1.01 Pengelolaan Rencana Tata Hutan Kesatuan Pengelolaan Hutan (KPH) Kewenangan Provinsi	-	-	3.28.03.1.01.0001 Penyusunan Rancang Bangun Tata Hutan Wilayah Kesatuan Pengelolaan Hutan	Jumlah Rancang Bangun Tata Hutan Wilayah Kesatuan Pengelolaan Hutan yang Disusun	0 Dokumen	Kab. Batanghari, Semua Kecamatan, Semua Kel/Desa	12.120.000,00	0,00	-12.120.000,00	0,00	0,00	
				3.28.03.1.01 Pengelolaan Rencana Tata Hutan Kesatuan Pengelolaan Hutan (KPH) Kewenangan Provinsi	-	-	3.28.03.1.01.0002 Pembagian Blok/Petak Pengelolaan Hutan Kesatuan Pengelolaan Hutan	Jumlah Unit Kesatuan Pengelolaan Hutan Produksi/Lidung (KPHP/L) yang Telah Dilakukan Pembagian Blok	0 Unit	Kab. Batanghari, Semua Kecamatan, Semua Kel/Desa	0,00	0,00	0,00	50.000.000,00	0,00	
				3.28.03.1.01 Pengelolaan Rencana Tata Hutan Kesatuan Pengelolaan Hutan (KPH) Kewenangan Provinsi	-	-	3.28.03.1.01.0003 Penyediaan dan Pemeliharaan Sarana Prasarana Operasionalisasi KPH	Jumlah Sarana Prasarana Operasionalisasi Resor dan Kantor Resor Kesatuan Pengelolaan Hutan yang Terbangun	0 Unit	Kab. Batanghari, Semua Kecamatan, Semua Kel/Desa	0,00	94.604.265,00	94.604.265,00	50.000.000,00	0,00	
				3.28.03.1.01 Pengelolaan Rencana Tata Hutan Kesatuan Pengelolaan Hutan (KPH) Kewenangan Provinsi	-	-	3.28.03.1.01.0004 Koordinasi dan Sinkronisasi Usulan Perubahan Fungsi dan Peruntukan Hutan	Jumlah Dokumen Koordinasi dan Sinkronisasi Usulan Perubahan Peruntukkan dan Fungsi Kawasan Hutan untuk Wilayah Provinsi	0 Dokumen	Kab. Batanghari, Semua Kecamatan, Semua Kel/Desa	0,00	0,00	0,00	60.000.000,00	0,00	
				3.28.03.1.02 Rencana Pengelolaan Kesatuan Pengelolaan Hutan kecuali pada Kesatuan Pengelolaan Hutan Konservasi (KPHK)	-	-	3.28.03.1.02.0001 Penyusunan Rencana Pengelolaan Kesatuan Pengelolaan Hutan	Jumlah Dokumen Rencana Pengelolaan Kesatuan Pengelolaan Hutan yang Tersusun	0 Dokumen	Kab. Batanghari, Semua Kecamatan, Semua Kel/Desa	0,00	0,00	0,00	50.000.000,00	0,00	



No	PROGRAM			KEGIATAN			SUB KEGIATAN				PLAFON ANGGARAN SEMENTARA (Rp)			PRAKIRAAN MAJU		KE T
	Program	Indikator Kinerja		Kegiatan	Indikator Kinerja		Sub Kegiatan	Indikator Kinerja		Lokasi Sub Kegiatan				N+1	N+2	
		Hasil Program	Target Capaian		Keluaran Kegiatan	Target Capaian		Keluaran Sub Kegiatan	Target Capaian		Sebelum Perubahan	Setelah Perubahan	Bertambah/Berkurang			
				3.28.03.1.03 Pemanfaatan Hutan di Kawasan Hutan Produksi dan Hutan Lindung	-	-	3.28.03.1.03.0001 Penyediaan Data dan Informasi Wilayah Usaha di Kawasan Hutan Produksi	Jumlah Data dan Informasi Terkait Luas Perizinan Berusaha Pemanfaatan Hutan di Kawasan Hutan Produksi dalam 1 (Satu) Provinsi Secara Berkala	0 Dokumen	Kab. Batanghari, Semua Kecamatan, Semua Kel/Desa	0,00	51.558.760,00	51.558.760,00	75.000.000,00	0,00	
				3.28.03.1.03 Pemanfaatan Hutan di Kawasan Hutan Produksi dan Hutan Lindung	-	-	3.28.03.1.03.0002 Penyediaan Data dan Informasi Wilayah Usaha di Kawasan Hutan Lindung	Jumlah Dokumen Data dan Informasi Mengenai Pemanfaatan Hutan di Kawasan HL Provinsi Secara Berkala	6 Dokumen	Kab. Batanghari, Semua Kecamatan, Semua Kel/Desa	0,00	0,00	0,00	50.000.000,00	0,00	
				3.28.03.1.03 Pemanfaatan Hutan di Kawasan Hutan Produksi dan Hutan Lindung	-	-	3.28.03.1.03.0004 Koordinasi dan Sinkronisasi Pengendalian Izin Usaha atau Kerjasama Pemanfaatan di Kawasan Hutan Produksi	Jumlah Dokumen Hasil Koordinasi Sinkronisasi Pembinaan, Pengendalian, dan Pengawasan PBPH Di Kawasan Hutan Produksi	4 Dokumen	Kab. Batanghari, Semua Kecamatan, Semua Kel/Desa	0,00	0,00	0,00	77.033.000,00	0,00	
				3.28.03.1.04 Pelaksanaan Rehabilitasi di Luar Kawasan Hutan Negara	-	-	3.28.03.1.04.0001 Penyusunan Rencana Tahunan Rehabilitasi Lahan (RTnRL)	Jumlah Dokumen Rencana Tahunan Rehabilitasi Lahan yang Disusun (RTnRL)	0 Dokumen	Kab. Batanghari, Semua Kecamatan, Semua Kel/Desa	0,00	0,00	0,00	150.000.000,00	0,00	
				3.28.03.1.04 Pelaksanaan Rehabilitasi di Luar Kawasan Hutan Negara	-	-	3.28.03.1.04.0002 Pembangunan Hutan Rakyat di Luar Kawasan Hutan Negara	Luas Hutan Rakyat yang Dibangun di Luar Kawasan Hutan Negara	10 Ha	Kab. Batanghari, Semua Kecamatan, Semua Kel/Desa	0,00	0,00	0,00	228.131.250,00	0,00	
				3.28.03.1.04 Pelaksanaan Rehabilitasi di Luar Kawasan Hutan Negara	-	-	3.28.03.1.04.0004 Pembangunan Penghijauan Lingkungan di Luar Kawasan Hutan Negara	Luas Lahan yang Dihijaukan di Luar Kawasan Hutan Negara	0 Ha	Kab. Batanghari, Semua Kecamatan, Semua Kel/Desa	0,00	0,00	0,00	75.000.000,00	0,00	
				3.28.03.1.04 Pelaksanaan Rehabilitasi di Luar Kawasan Hutan Negara	-	-	3.28.03.1.04.0008 Pembinaan dan/atau Pengawasan dalam rangka Pengembangan Rehabilitasi Lahan	Jumlah Laporan Pembinaan dan/atau Pengawasan dalam Rangka Pengembangan Rehabilitasi Lahan	4 Laporan	Kab. Batanghari, Semua Kecamatan, Semua Kel/Desa	0,00	0,00	0,00	106.480.000,00	0,00	
				3.28.03.1.05 Pelaksanaan Perlindungan Hutan di Hutan Lindung dan Hutan Produksi	-	-	3.28.03.1.05.0001 Pencegahan dan Pembatasan Kerusakan Hutan	Luas Hutan yang Dilakukan Patroli Pengamanan Hutan	2000 Ha	Kab. Batanghari, Semua Kecamatan, Semua Kel/Desa	0,00	0,00	0,00	208.802.036,00	0,00	



No	PROGRAM			KEGIATAN			SUB KEGIATAN				PLAFON ANGGARAN SEMENTARA (Rp)			PRAKIRAAN MAJU		KE T
	Program	Indikator Kinerja		Kegiatan	Indikator Kinerja		Sub Kegiatan	Indikator Kinerja		Lokasi Sub Kegiatan				N+1	N+2	
		Hasil Program	Target Capaian		Keluaran Kegiatan	Target Capaian		Keluaran Sub Kegiatan	Target Capaian		Sebelum Perubahan	Setelah Perubahan	Bertambah/Berkurang			
				3.28.03.1.05 Pelaksanaa n Perlindung an Hutan di Hutan Lindung dan Hutan Produksi	-	-	3.28.03.1.05.0002 Pencegahan dan Pembatasan Kerusakan Kawasan Hutan	Luas Kawasan Hutan yang Dilakukan Patroli Pengamanan Hutan	2000 Ha	Kab. Batanghari, Semua Kecamatan, Semua Kel/Desa	85.173.500,00	81.137.000,00	-4.036.500,00	185.000.000,00	0,00	
				3.28.03.1.05 Pelaksanaa n Perlindung an Hutan di Hutan Lindung dan Hutan Produksi	-	-	3.28.03.1.05.0003 Pencegahan dan Pembatasan Kerusakan Hasil Hutan	Jumlah Operasi Pencegahan dan Pembatasan Kerusakan Hasil Hutan	15 Operasi	Kab. Batanghari, Semua Kecamatan, Semua Kel/Desa	0,00	0,00	0,00	100.000.000,00	0,00	
				3.28.03.1.05 Pelaksanaa n Perlindung an Hutan di Hutan Lindung dan Hutan Produksi	-	-	3.28.03.1.05.0004 Koordinasi, Sinkronisasi dan Pelaksanaan Perlindungan Hutan	Jumlah Laporan Pertemuan/Rapat Koordinasi, Sinkronisasi dan Pelaksanaan Perlindungan Hutan	2 Dokumen	Kab. Batanghari, Semua Kecamatan, Semua Kel/Desa	0,00	0,00	0,00	77.400.000,00	0,00	
				3.28.03.1.05 Pelaksanaa n Perlindung an Hutan di Hutan Lindung dan Hutan Produksi	-	-	3.28.03.1.05.0005 Koordinasi, Sinkronisasi dan Pelaksanaan Pencegahan/Penanggulangan Kebakaran Hutan dan Lahan	Jumlah Laporan Patroli /Sosialisasi yang Dilaksanakan Dalam Satu Tahun	2 Laporan	Kab. Batanghari, Semua Kecamatan, Semua Kel/Desa	147.208.500,00	135.429.000,00	-11.779.500,00	100.000.000,00	0,00	
				3.28.03.1.07 Pelaksanaa n Pengolahan Hasil Hutan Kayu dengan Kapasitas Produksi <6000 m3/Tahun	-	-	3.28.03.1.07.0002 Pembinaan dan Pelaksanaan Pengolahan Hasil Hutan Kayu dengan Kapasitas Produksi <6000 m3/Tahun	Jumlah Dokumen Pelaksanaan Pembinaan, Pengendalian dan Pengawasan PBPHH (Kayu dan/atau HHBK) untuk Skala Usaha Kecil dan Menengah yang menjadi Kewenangan Provinsi	1 Dokumen	Kab. Batanghari, Semua Kecamatan, Semua Kel/Desa	210.000,00	69.786.000,00	69.576.000,00	81.455.000,00	0,00	
	3.28.05 PROGRAM PENDIDIKAN DAN PELATIHAN, PENYULUHAN DAN PEMBERDAYAAN MASYARAKAT DI BIDANG KEHUTANAN	-	-													
				3.28.05.1.01 Pelaksanaa n Penyuluhan Kehutanan Provinsi dan Pemberdayaan Masyarakat di Bidang Kehutanan	-	-	3.28.05.1.01.0001 Peningkatan Kapasitas dan Kompetensi Penyuluh Kehutanan dan SDM Bidang Kehutanan	Jumlah Penyuluh Kehutanan yang Dilakukan Peningkatan Kapasitas	4 Orang	Kab. Batanghari, Semua Kecamatan, Semua Kel/Desa	0,00	0,00	0,00	100.000.000,00	0,00	



No	PROGRAM			KEGIATAN			SUB KEGIATAN				PLAFON ANGGARAN SEMENTARA (Rp)			PRAKIRAAN MAJU		KE T
	Program	Indikator Kinerja		Kegiatan	Indikator Kinerja		Sub Kegiatan	Indikator Kinerja		Lokasi Sub Kegiatan				N+1	N+2	
		Hasil Program	Target Capaian		Keluaran Kegiatan	Target Capaian		Keluaran Sub Kegiatan	Target Capaian		Sebelum Perubahan	Setelah Perubahan	Bertambah/Berkurang			
				3.28.05.1.01 Pelaksanaa n Penyuluhan Kehutanan Provinsi dan Pemberdaya an Masyarakat di Bidang Kehutanan	-	-	3.28.05.1.01.0002 Penguatan dan Pendampingan Kelembagaan Kelompok Tani Hutan	Jumlah Kelompok Tani Hutan yang Mandiri yang Mengikuti Penguatan dan Pendampingan Kelembagaan	5 Kelompok	Kab. Batanghari, Semua Kecamatan, Semua Kel/Desa	0,00	0,00	0,00	200.000.000,00	0,0 0	
				3.28.05.1.01 Pelaksanaa n Penyuluhan Kehutanan Provinsi dan Pemberdaya an Masyarakat di Bidang Kehutanan	-	-	3.28.05.1.01.0003 Penyiapan dan Pengembangan Perhutanan Sosial	Luas Kawasan yang Disiapkan untuk Perhutanan Sosial	1240 Ha	Kab. Batanghari, Semua Kecamatan, Semua Kel/Desa	166.915.900,00	139.100.950,00	-27.814.950,00	103.680.000,00	0,0 0	
	3.28.01 PROGRAM PENUNJANG URUSAN PEMERINTAHAN DAERAH PROVINSI	Persentase peningkatan pemenuhan penunjang perangkat daerah	80 %													
				3.28.01.1.06 Administrasi Umum Perangkat Daerah	Persentase pemenuha n operasional rutin kantor dinas	100 %	3.28.01.1.06.0001 Penyediaan Komponen Instalasi Listrik/Penerangan Bangunan Kantor	Jumlah Paket Komponen Instalasi Listrik/Penerangan Bangunan Kantor yang Disediakan	100 Paket	Kab. Muaro Jambi, Semua Kecamatan, Semua Kel/Desa	0,00	0,00	0,00	2.396.000,00	0,0 0	
				3.28.01.1.06 Administrasi Umum Perangkat Daerah	Persentase pemenuha n operasional rutin kantor dinas	100 %	3.28.01.1.06.0002 Penyediaan Peralatan dan Perlengkapan Kantor	Jumlah Paket Peralatan dan Perlengkapan Kantor yang Disediakan	100 Paket	Kab. Muaro Jambi, Semua Kecamatan, Semua Kel/Desa	17.998.000,00	17.998.000,00	0,00	70.000.000,00	0,0 0	
				3.28.01.1.06 Administrasi Umum Perangkat Daerah	Persentase pemenuha n operasional rutin kantor dinas	100 %	3.28.01.1.06.0005 Penyediaan Barang Cetakan dan Penggandaan	Jumlah Paket Barang Cetakan dan Penggandaan yang Disediakan	100 Paket	Kab. Muaro Jambi, Semua Kecamatan, Semua Kel/Desa	1.476.000,00	1.476.000,00	0,00	30.000.000,00	0,0 0	
				3.28.01.1.06 Administrasi Umum Perangkat Daerah	Persentase pemenuha n operasional rutin kantor dinas	100 %	3.28.01.1.06.0006 Penyediaan Bahan Bacaan dan Peraturan Perundang-Undangan	Jumlah Dokumen Bahan Bacaan dan Peraturan Perundang-Undangan yang Disediakan	100 Dokumen	Semua Kota/Kab, Semua Kecamatan, Semua Kel/Desa Kab. Muaro Jambi, Semua Kecamatan, Semua Kel/Desa	0,00	0,00	0,00	1.500.000,00	0,0 0	
				3.28.01.1.06 Administrasi Umum Perangkat Daerah	Persentase pemenuha n operasional rutin kantor dinas	100 %	3.28.01.1.06.0008 Fasilitas Kunjungan Tamu	Jumlah Laporan Fasilitas Kunjungan Tamu	100 Laporan	Kab. Muaro Jambi, Semua Kecamatan, Semua Kel/Desa	0,00	0,00	0,00	2.500.000,00	0,0 0	
				3.28.01.1.06 Administrasi Umum Perangkat Daerah	Persentase pemenuha n operasional rutin kantor dinas	100 %	3.28.01.1.06.0009 Penyelenggaraan Rapat Koordinasi dan Konsultasi SKPD	Jumlah Laporan Penyelenggaraan Rapat Koordinasi dan Konsultasi SKPD	100 Laporan	Kab. Muaro Jambi, Semua Kecamatan, Semua Kel/Desa	84.806.000,00	85.344.000,00	538.000,00	100.000.000,00	0,0 0	



No	PROGRAM			KEGIATAN			SUB KEGIATAN				PLAFON ANGGARAN SEMENTARA (Rp)			PRAKIRAAN MAJU		KE T
	Program	Indikator Kinerja		Kegiatan	Indikator Kinerja		Sub Kegiatan	Indikator Kinerja		Lokasi Sub Kegiatan				N+1	N+2	
		Hasil Program	Target Capaian		Keluaran Kegiatan	Target Capaian		Keluaran Sub Kegiatan	Target Capaian		Sebelum Perubahan	Setelah Perubahan	Bertambah/Berkurang			
				3.28.01.1.08 Penyediaan Jasa Penunjang Urusan Pemerintahan Daerah	Persentase pemenuhan sarana untuk operasional kantor	100 %	3.28.01.1.08.0001 Penyediaan Jasa Surat Menyurat	Jumlah Laporan Penyediaan Jasa Surat Menyurat	1 Laporan	Kab. Muaro Jambi, Semua Kecamatan, Semua Kel/Desa	0,00	0,00	0,00	5.000.000,00	0,00	
				3.28.01.1.08 Penyediaan Jasa Penunjang Urusan Pemerintahan Daerah	Persentase pemenuhan sarana untuk operasional kantor	100 %	3.28.01.1.08.0004 Penyediaan Jasa Pelayanan Umum Kantor	Jumlah Laporan Penyediaan Jasa Pelayanan Umum Kantor yang Disediakan	0 Laporan	Kab. Muaro Jambi, Semua Kecamatan, Semua Kel/Desa	0,00	0,00	0,00	30.000.000,00	0,00	
	3.28.03 PROGRAM PENGELOLAAN HUTAN	-	-													
				3.28.03.1.01 Pengelolaan Rencana Tata Hutan Kesatuan Pengelolaan Hutan (KPH) Kewenangan Provinsi	-	-	3.28.03.1.01.0001 Penyusunan Rancang Bangun Tata Hutan Wilayah Kesatuan Pengelolaan Hutan	Jumlah Rancang Bangun Tata Hutan Wilayah Kesatuan Pengelolaan Hutan yang Disusun	0 Dokumen	Kab. Muaro Jambi, Semua Kecamatan, Semua Kel/Desa	0,00	0,00	0,00	50.000.000,00	0,00	
				3.28.03.1.01 Pengelolaan Rencana Tata Hutan Kesatuan Pengelolaan Hutan (KPH) Kewenangan Provinsi	-	-	3.28.03.1.01.0002 Pembagian Blok/Petak Pengelolaan Hutan Kesatuan Pengelolaan Hutan	Jumlah Unit Kesatuan Pengelolaan Hutan Produksi/Lidung (KPHP/L) yang Telah Dilakukan Pembagian Blok	0 Unit	Kab. Muaro Jambi, Semua Kecamatan, Semua Kel/Desa	0,00	0,00	0,00	50.000.000,00	0,00	
				3.28.03.1.01 Pengelolaan Rencana Tata Hutan Kesatuan Pengelolaan Hutan (KPH) Kewenangan Provinsi	-	-	3.28.03.1.01.0003 Penyediaan dan Pemeliharaan Sarana Prasarana Operasionalisasi KPH	Jumlah Sarana Prasarana Operasionalisasi Resor dan Kantor Resor Kesatuan Pengelolaan Hutan yang Terbangun	0 Unit	Kab. Muaro Jambi, Semua Kecamatan, Semua Kel/Desa	0,00	0,00	0,00	50.000.000,00	0,00	
				3.28.03.1.01 Pengelolaan Rencana Tata Hutan Kesatuan Pengelolaan Hutan (KPH) Kewenangan Provinsi	-	-	3.28.03.1.01.0004 Koordinasi dan Sinkronisasi Usulan Perubahan Fungsi dan Peruntukan Hutan	Jumlah Dokumen Koordinasi dan Sinkronisasi Usulan Perubahan Peruntukkan dan Fungsi Kawasan Hutan untuk Wilayah Provinsi	0 Dokumen	Kab. Muaro Jambi, Semua Kecamatan, Semua Kel/Desa	0,00	0,00	0,00	60.000.000,00	0,00	
				3.28.03.1.02 Rencana Pengelolaan Kesatuan Pengelolaan Hutan kecuali pada Kesatuan Pengelolaan Hutan Konservasi (KPHK)	-	-	3.28.03.1.02.0001 Penyusunan Rencana Pengelolaan Kesatuan Pengelolaan Hutan	Jumlah Dokumen Rencana Pengelolaan Kesatuan Pengelolaan Hutan yang Tersusun	1 Dokumen	Kab. Muaro Jambi, Semua Kecamatan, Semua Kel/Desa	37.909.000,00	65.182.125,00	27.273.125,00	50.000.000,00	0,00	



No	PROGRAM			KEGIATAN			SUB KEGIATAN				PLAFON ANGGARAN SEMENTARA (Rp)			PRAKIRAAN MAJU		KE T
	Program	Indikator Kinerja		Kegiatan	Indikator Kinerja		Sub Kegiatan	Indikator Kinerja		Lokasi Sub Kegiatan				N+1	N+2	
		Hasil Program	Target Capaian		Keluaran Kegiatan	Target Capaian		Keluaran Sub Kegiatan	Target Capaian		Sebelum Perubahan	Setelah Perubahan	Bertambah/Berkurang			
				3.28.03.1.03 Pemanfaatan Hutan di Kawasan Hutan Produksi dan Hutan Lindung	-	-	3.28.03.1.03.0001 Penyediaan Data dan Informasi Wilayah Usaha di Kawasan Hutan Produksi	Jumlah Data dan Informasi Terkait Luas Perizinan Berusaha Pemanfaatan Hutan di Kawasan Hutan Produksi dalam 1 (Satu) Provinsi Secara Berkala	0 Dokumen	Kab. Muaro Jambi, Semua Kecamatan, Semua Kel/Desa	0,00	0,00	0,00	75.000.000,00	0,00	
				3.28.03.1.03 Pemanfaatan Hutan di Kawasan Hutan Produksi dan Hutan Lindung	-	-	3.28.03.1.03.0002 Penyediaan Data dan Informasi Wilayah Usaha di Kawasan Hutan Lindung	Jumlah Dokumen Data dan Informasi Mengenai Pemanfaatan Hutan di Kawasan HL Provinsi Secara Berkala	6 Dokumen	Kab. Muaro Jambi, Semua Kecamatan, Semua Kel/Desa	0,00	0,00	0,00	50.000.000,00	0,00	
				3.28.03.1.04 Pelaksanaaan Rehabilitasi di Luar Kawasan Hutan Negara	-	-	3.28.03.1.04.0001 Penyusunan Rencana Tahunan Rehabilitasi Lahan (RTnRL)	Jumlah Dokumen Rencana Tahunan Rehabilitasi Lahan yang Disusun (RTnRL)	0 Dokumen	Kab. Muaro Jambi, Semua Kecamatan, Semua Kel/Desa	0,00	0,00	0,00	150.000.000,00	0,00	
				3.28.03.1.04 Pelaksanaaan Rehabilitasi di Luar Kawasan Hutan Negara	-	-	3.28.03.1.04.0002 Pembangunan Hutan Rakyat di Luar Kawasan Hutan Negara	Luas Hutan Rakyat yang Dibangun di Luar Kawasan Hutan Negara	10 Ha	Kab. Muaro Jambi, Semua Kecamatan, Semua Kel/Desa	0,00	0,00	0,00	150.000.000,00	0,00	
				3.28.03.1.04 Pelaksanaaan Rehabilitasi di Luar Kawasan Hutan Negara	-	-	3.28.03.1.04.0004 Pembangunan Penghijauan Lingkungan di Luar Kawasan Hutan Negara	Luas Lahan yang Dihijaukan di Luar Kawasan Hutan Negara	0 Ha	Kab. Muaro Jambi, Semua Kecamatan, Semua Kel/Desa	0,00	0,00	0,00	75.000.000,00	0,00	
				3.28.03.1.04 Pelaksanaaan Rehabilitasi di Luar Kawasan Hutan Negara	-	-	3.28.03.1.04.0008 Pembinaan dan/atau Pengawasan dalam rangka Pengembangan Rehabilitasi Lahan	Jumlah Laporan Pembinaan dan/atau Pengawasan dalam Rangka Pengembangan Rehabilitasi Lahan	4 Laporan	Kab. Muaro Jambi, Semua Kecamatan, Semua Kel/Desa	0,00	0,00	0,00	106.480.000,00	0,00	
				3.28.03.1.05 Pelaksanaaan Perlindungan Hutan di Hutan Lindung dan Hutan Produksi	-	-	3.28.03.1.05.0001 Pencegahan dan Pembatasan Kerusakan Hutan	Luas Hutan yang Dilakukan Patroli Pengamanan Hutan	2000 Ha	Kab. Muaro Jambi, Semua Kecamatan, Semua Kel/Desa	0,00	0,00	0,00	208.802.036,00	0,00	
				3.28.03.1.05 Pelaksanaaan Perlindungan Hutan di Hutan Lindung dan Hutan Produksi	-	-	3.28.03.1.05.0002 Pencegahan dan Pembatasan Kerusakan Kawasan Hutan	Luas Kawasan Hutan yang Dilakukan Patroli Pengamanan Hutan	2000 Ha	Kab. Muaro Jambi, Semua Kecamatan, Semua Kel/Desa	0,00	55.280.000,00	55.280.000,00	150.000.000,00	0,00	



No	PROGRAM			KEGIATAN			SUB KEGIATAN				PLAFON ANGGARAN SEMENTARA (Rp)			PRAKIRAAN MAJU		KE T
	Program	Indikator Kinerja		Kegiatan	Indikator Kinerja		Sub Kegiatan	Indikator Kinerja		Lokasi Sub Kegiatan				N+1	N+2	
		Hasil Program	Target Capaian		Keluaran Kegiatan	Target Capaian		Keluaran Sub Kegiatan	Target Capaian		Sebelum Perubahan	Setelah Perubahan	Bertambah/Berkurang			
				3.28.03.1.05 Pelaksanaa n Perlindung an Hutan di Hutan Lindung dan Hutan Produksi	-	-	3.28.03.1.05.0003 Pencegahan dan Pembatasan Kerusakan Hasil Hutan	Jumlah Operasi Pencegahan dan Pembatasan Kerusakan Hasil Hutan	15 Operasi	Kab. Muaro Jambi, Semua Kecamatan, Semua Kel/Desa	0,00	0,00	0,00	100.000.000,00	0,00	
				3.28.03.1.05 Pelaksanaa n Perlindung an Hutan di Hutan Lindung dan Hutan Produksi	-	-	3.28.03.1.05.0004 Koordinasi, Sinkronisasi dan Pelaksanaan Perlindungan Hutan	Jumlah Laporan Pertemuan/Rapat Koordinasi, Sinkronisasi dan Pelaksanaan Perlindungan Hutan	2 Dokumen	Kab. Muaro Jambi, Semua Kecamatan, Semua Kel/Desa	44.894.000,00	0,00	-44.894.000,00	100.000.000,00	0,00	
				3.28.03.1.05 Pelaksanaa n Perlindung an Hutan di Hutan Lindung dan Hutan Produksi	-	-	3.28.03.1.05.0005 Koordinasi, Sinkronisasi dan Pelaksanaan Pencegahan/Penanggulangan Kebakaran Hutan dan Lahan	Jumlah Laporan Patroli /Sosialisasi yang Dilaksanakan Dalam Satu Tahun	2 Laporan	Kab. Muaro Jambi, Semua Kecamatan, Semua Kel/Desa	153.181.400,00	143.105.000,00	-10.076.400,00	205.000.000,00	0,00	
				3.28.03.1.07 Pelaksanaa n Pengolahan Hasil Hutan Kayu dengan Kapasitas Produksi <6000 m3/Tahun	-	-	3.28.03.1.07.0001 Rencana Pengolahan Hasil Hutan Kayu dengan Kapasitas Produksi <6000 m3/Tahun	Jumlah Unit Managemen yang Melaksanakan Tertib Pelaporan RKOPHH untuk Pemegang PBPHH (Kayu dan HHBK) Skala Usaha Kecil dan Menengah	10 Unit Managemen	Kab. Muaro Jambi, Semua Kecamatan, Semua Kel/Desa	92.677.000,00	92.677.000,00	0,00	100.000.000,00	0,00	
	3.28.05 PROGRAM PENDIDIKAN DAN PELATIHAN, PENYULUHAN DAN PEMBERDAYAAN MASYARAKAT DI BIDANG KEHUTANAN	-	-													
				3.28.05.1.01 Pelaksanaa n Penyuluhan Kehutanan Provinsi dan Pemberdayaan Masyarakat di Bidang Kehutanan	-	-	3.28.05.1.01.0001 Peningkatan Kapasitas dan Kompetensi Penyuluh Kehutanan dan SDM Bidang Kehutanan	Jumlah Penyuluh Kehutanan yang Dilakukan Peningkatan Kapasitas	4 Orang	Kab. Muaro Jambi, Semua Kecamatan, Semua Kel/Desa	0,00	0,00	0,00	100.000.000,00	0,00	



No	PROGRAM			KEGIATAN			SUB KEGIATAN				PLAFON ANGGARAN SEMENTARA (Rp)			PRAKIRAAN MAJU		KE T
	Program	Indikator Kinerja		Kegiatan	Indikator Kinerja		Sub Kegiatan	Indikator Kinerja		Lokasi Sub Kegiatan				N+1	N+2	
		Hasil Program	Target Capaian		Keluaran Kegiatan	Target Capaian		Keluaran Sub Kegiatan	Target Capaian		Sebelum Perubahan	Setelah Perubahan	Bertambah/Berkurang			
				3.28.05.1.01 Pelaksanaa n Penyuluhan Kehutanan Provinsi dan Pemberdaya an Masyarakat di Bidang Kehutanan	-	-	3.28.05.1.01.0002 Penguatan dan Pendampingan Kelembagaan Kelompok Tani Hutan	Jumlah Kelompok Tani Hutan yang Mandiri yang Mengikuti Penguatan dan Pendampingan Kelembagaan	3 Kelompok	Kab. Muaro Jambi, Semua Kecamatan, Semua Kel/Desa	96.635.057,00	61.880.457,00	-34.754.600,00	100.000.000,00	0,0 0	
				3.28.05.1.01 Pelaksanaa n Penyuluhan Kehutanan Provinsi dan Pemberdaya an Masyarakat di Bidang Kehutanan	-	-	3.28.05.1.01.0003 Penyiapan dan Pengembangan Perhutanan Sosial	Luas Kawasan yang Disiapkan untuk Perhutanan Sosial	1240 Ha	Kab. Muaro Jambi, Semua Kecamatan, Semua Kel/Desa	116.004.200,00	153.107.950,00	37.103.750,00	100.000.000,00	0,0 0	
	3.28.01 PROGRAM PENUNJANG URUSAN PEMERINTAHAN DAERAH PROVINSI	Persentase peningkatan pemenuhan penunjang perangkat daerah	80 %													
				3.28.01.1.06 Administrasi Umum Perangkat Daerah	Persentase pemenuha n operasional rutin kantor dinas	100 %	3.28.01.1.06.0001 Penyediaan Komponen Instalasi Listrik/Penerangan Bangunan Kantor	Jumlah Paket Komponen Instalasi Listrik/Penerangan Bangunan Kantor yang Disediakan	100 Paket	Kab. Tanjung Jabung Timur, Semua Kecamatan, Semua Kel/Desa	0,00	0,00	0,00	3.500.000,00	0,0 0	
				3.28.01.1.06 Administrasi Umum Perangkat Daerah	Persentase pemenuha n operasional rutin kantor dinas	100 %	3.28.01.1.06.0002 Penyediaan Peralatan dan Perlengkapan Kantor	Jumlah Paket Peralatan dan Perlengkapan Kantor yang Disediakan	100 Paket	Kab. Tanjung Jabung Timur, Semua Kecamatan, Semua Kel/Desa	19.824.000,00	19.824.000,00	0,00	20.000.000,00	0,0 0	
				3.28.01.1.06 Administrasi Umum Perangkat Daerah	Persentase pemenuha n operasional rutin kantor dinas	100 %	3.28.01.1.06.0005 Penyediaan Barang Cetakan dan Penggandaan	Jumlah Paket Barang Cetakan dan Penggandaan yang Disediakan	100 Paket	Kab. Tanjung Jabung Timur, Semua Kecamatan, Semua Kel/Desa	0,00	0,00	0,00	27.000.000,00	0,0 0	
				3.28.01.1.06 Administrasi Umum Perangkat Daerah	Persentase pemenuha n operasional rutin kantor dinas	100 %	3.28.01.1.06.0006 Penyediaan Bahan Bacaan dan Peraturan Perundang-Undangan	Jumlah Dokumen Bahan Bacaan dan Peraturan Perundang-Undangan yang Disediakan	100 Dokumen	Kab. Tanjung Jabung Timur, Semua Kecamatan, Semua Kel/Desa	0,00	0,00	0,00	2.200.000,00	0,0 0	
				3.28.01.1.06 Administrasi Umum Perangkat Daerah	Persentase pemenuha n operasional rutin kantor dinas	100 %	3.28.01.1.06.0008 Fasilitas Kunjungan Tamu	Jumlah Laporan Fasilitas Kunjungan Tamu	1 Laporan	Kab. Tanjung Jabung Timur, Semua Kecamatan, Semua Kel/Desa	0,00	0,00	0,00	2.500.000,00	0,0 0	
				3.28.01.1.06 Administrasi Umum Perangkat Daerah	Persentase pemenuha n operasional rutin kantor dinas	100 %	3.28.01.1.06.0009 Penyelenggaraan Rapat Koordinasi dan Konsultasi SKPD	Jumlah Laporan Penyelenggaraan Rapat Koordinasi dan Konsultasi SKPD	1 Laporan	Kab. Tanjung Jabung Timur, Semua Kecamatan, Semua Kel/Desa	40.996.000,00	40.996.000,00	0,00	100.000.000,00	0,0 0	



No	PROGRAM			KEGIATAN			SUB KEGIATAN				PLAFON ANGGARAN SEMENTARA (Rp)			PRAKIRAAN MAJU		KE T
	Program	Indikator Kinerja		Kegiatan	Indikator Kinerja		Sub Kegiatan	Indikator Kinerja		Lokasi Sub Kegiatan				N+1	N+2	
		Hasil Program	Target Capaian		Keluaran Kegiatan	Target Capaian		Keluaran Sub Kegiatan	Target Capaian		Sebelum Perubahan	Setelah Perubahan	Bertambah/Berkurang			
				3.28.01.1.08 Penyediaan Jasa Penunjang Urusan Pemerintahan Daerah	Persentase pemenuhan sarana untuk operasional kantor	100 %	3.28.01.1.08.0001 Penyediaan Jasa Surat Menyurat	Jumlah Laporan Penyediaan Jasa Surat Menyurat	1 Laporan	Kab. Tanjung Jabung Timur, Semua Kecamatan, Semua Kel/Desa	0,00	0,00	0,00	5.000.000,00	0,00	
				3.28.01.1.08 Penyediaan Jasa Penunjang Urusan Pemerintahan Daerah	Persentase pemenuhan sarana untuk operasional kantor	100 %	3.28.01.1.08.0004 Penyediaan Jasa Pelayanan Umum Kantor	Jumlah Laporan Penyediaan Jasa Pelayanan Umum Kantor yang Disediakan	100 Laporan	Kab. Tanjung Jabung Timur, Semua Kecamatan, Semua Kel/Desa	0,00	0,00	0,00	3.000.000,00	0,00	
	3.28.03 PROGRAM PENGELOLAAN HUTAN	-	-													
				3.28.03.1.01 Pengelolaan Rencana Tata Hutan Kesatuan Pengelolaan Hutan (KPH) Kewenangan Provinsi	-	-	3.28.03.1.01.0001 Penyusunan Rancang Bangun Tata Hutan Wilayah Kesatuan Pengelolaan Hutan	Jumlah Rancang Bangun Tata Hutan Wilayah Kesatuan Pengelolaan Hutan yang Disusun	0 Dokumen	Kab. Tanjung Jabung Timur, Semua Kecamatan, Semua Kel/Desa	0,00	0,00	0,00	50.000.000,00	0,00	
				3.28.03.1.01 Pengelolaan Rencana Tata Hutan Kesatuan Pengelolaan Hutan (KPH) Kewenangan Provinsi	-	-	3.28.03.1.01.0002 Pembagian Blok/Petak Pengelolaan Hutan Kesatuan Pengelolaan Hutan	Jumlah Unit Kesatuan Pengelolaan Hutan Produksi/Lidung (KPHP/L) yang Telah Dilakukan Pembagian Blok	0 Unit	Kab. Tanjung Jabung Timur, Semua Kecamatan, Semua Kel/Desa	0,00	0,00	0,00	50.000.000,00	0,00	
				3.28.03.1.01 Pengelolaan Rencana Tata Hutan Kesatuan Pengelolaan Hutan (KPH) Kewenangan Provinsi	-	-	3.28.03.1.01.0003 Penyediaan dan Pemeliharaan Sarana Prasarana Operasionalisasi KPH	Jumlah Sarana Prasarana Operasionalisasi Resor dan Kantor Resor Kesatuan Pengelolaan Hutan yang Terbangun	0 Unit	Kab. Tanjung Jabung Timur, Semua Kecamatan, Semua Kel/Desa	0,00	0,00	0,00	50.000.000,00	0,00	
				3.28.03.1.01 Pengelolaan Rencana Tata Hutan Kesatuan Pengelolaan Hutan (KPH) Kewenangan Provinsi	-	-	3.28.03.1.01.0004 Koordinasi dan Sinkronisasi Usulan Perubahan Fungsi dan Peruntukan Hutan	Jumlah Dokumen Koordinasi dan Sinkronisasi Usulan Perubahan Peruntukkan dan Fungsi Kawasan Hutan untuk Wilayah Provinsi	0 Dokumen	Kab. Tanjung Jabung Timur, Semua Kecamatan, Semua Kel/Desa	0,00	0,00	0,00	60.000.000,00	0,00	
				3.28.03.1.02 Rencana Pengelolaan Kesatuan Pengelolaan Hutan kecuali pada Kesatuan Pengelolaan Hutan Konservasi (KPHK)	-	-	3.28.03.1.02.0001 Penyusunan Rencana Pengelolaan Kesatuan Pengelolaan Hutan	Jumlah Dokumen Rencana Pengelolaan Kesatuan Pengelolaan Hutan yang Tersusun	1 Dokumen	Kab. Tanjung Jabung Timur, Semua Kecamatan, Semua Kel/Desa	37.440.000,00	36.141.000,00	-1.299.000,00	50.000.000,00	0,00	



No	PROGRAM			KEGIATAN			SUB KEGIATAN				PLAFON ANGGARAN SEMENTARA (Rp)			PRAKIRAAN MAJU		KE T
	Program	Indikator Kinerja		Kegiatan	Indikator Kinerja		Sub Kegiatan	Indikator Kinerja		Lokasi Sub Kegiatan				N+1	N+2	
		Hasil Program	Target Capaian		Keluaran Kegiatan	Target Capaian		Keluaran Sub Kegiatan	Target Capaian		Sebelum Perubahan	Setelah Perubahan	Bertambah/Berkurang			
				3.28.03.1.03 Pemanfaatan Hutan di Kawasan Hutan Produksi dan Hutan Lindung	-	-	3.28.03.1.03.0001 Penyediaan Data dan Informasi Wilayah Usaha di Kawasan Hutan Produksi	Jumlah Data dan Informasi Terkait Luas Perizinan Berusaha Pemanfaatan Hutan di Kawasan Hutan Produksi dalam 1 (Satu) Provinsi Secara Berkala	6 Dokumen	Kab. Tanjung Jabung Timur, Semua Kecamatan, Semua Kel/Desa	48.770.000,00	0,00	-48.770.000,00	90.000.000,00	0,00	
				3.28.03.1.03 Pemanfaatan Hutan di Kawasan Hutan Produksi dan Hutan Lindung	-	-	3.28.03.1.03.0002 Penyediaan Data dan Informasi Wilayah Usaha di Kawasan Hutan Lindung	Jumlah Dokumen Data dan Informasi Mengenai Pemanfaatan Hutan di Kawasan HL Provinsi Secara Berkala	0 Dokumen	Kab. Tanjung Jabung Timur, Semua Kecamatan, Semua Kel/Desa	0,00	48.579.000,00	48.579.000,00	75.000.000,00	0,00	
				3.28.03.1.03 Pemanfaatan Hutan di Kawasan Hutan Produksi dan Hutan Lindung	-	-	3.28.03.1.03.0004 Koordinasi dan Sinkronisasi Pengendalian Izin Usaha atau Kerjasama Pemanfaatan di Kawasan Hutan Produksi	Jumlah Dokumen Hasil Koordinasi Sinkronisasi Pembinaan, Pengendalian, dan Pengawasan PBPH Di Kawasan Hutan Produksi	1 Dokumen	Kab. Tanjung Jabung Timur, Semua Kecamatan, Semua Kel/Desa	0,00	14.931.000,00	14.931.000,00	133.100.000,00	0,00	
				3.28.03.1.03 Pemanfaatan Hutan di Kawasan Hutan Produksi dan Hutan Lindung	-	-	3.28.03.1.03.0005 Koordinasi dan Sinkronisasi Pengendalian Izin Usaha atau Kerjasama Pemanfaatan di Kawasan Hutan Lindung	Jumlah Dokumen Hasil Koordinasi Sinkronisasi Pembinaan, Pengendalian, dan Pengawasan PBPH Di Kawasan Hutan Lindung	1 Dokumen	Kab. Tanjung Jabung Timur, Semua Kecamatan, Semua Kel/Desa	0,00	0,00	0,00	55.000.000,00	0,00	
				3.28.03.1.04 Pelaksanaan Rehabilitasi di Luar Kawasan Hutan Negara	-	-	3.28.03.1.04.0004 Pembangunan Penghijauan Lingkungan di Luar Kawasan Hutan Negara	Luas Lahan yang Dihijaukan di Luar Kawasan Hutan Negara	0 Ha	Kab. Tanjung Jabung Timur, Semua Kecamatan, Semua Kel/Desa	0,00	0,00	0,00	75.000.000,00	0,00	
				3.28.03.1.05 Pelaksanaan Perlindungan Hutan di Hutan Lindung dan Hutan Produksi	-	-	3.28.03.1.05.0001 Pencegahan dan Pembatasan Kerusakan Hutan	Luas Hutan yang Dilakukan Patroli Pengamanan Hutan	2000 Ha	Kab. Tanjung Jabung Timur, Semua Kecamatan, Semua Kel/Desa	0,00	0,00	0,00	208.802.036,00	0,00	
				3.28.03.1.05 Pelaksanaan Perlindungan Hutan di Hutan Lindung dan Hutan Produksi	-	-	3.28.03.1.05.0002 Pencegahan dan Pembatasan Kerusakan Kawasan Hutan	Luas Kawasan Hutan yang Dilakukan Patroli Pengamanan Hutan	2000 Ha	Kab. Tanjung Jabung Timur, Semua Kecamatan, Semua Kel/Desa	50.860.000,00	45.860.000,00	-5.000.000,00	228.237.000,00	0,00	
				3.28.03.1.05 Pelaksanaan Perlindungan Hutan di Hutan Lindung dan Hutan Produksi	-	-	3.28.03.1.05.0003 Pencegahan dan Pembatasan Kerusakan Hasil Hutan	Jumlah Operasi Pencegahan dan Pembatasan Kerusakan Hasil Hutan	15 Operasi	Kab. Tanjung Jabung Timur, Semua Kecamatan, Semua Kel/Desa	0,00	0,00	0,00	100.000.000,00	0,00	



No	PROGRAM			KEGIATAN			SUB KEGIATAN				PLAFON ANGGARAN SEMENTARA (Rp)			PRAKIRAAN MAJU		KE T
	Program	Indikator Kinerja		Kegiatan	Indikator Kinerja		Sub Kegiatan	Indikator Kinerja		Lokasi Sub Kegiatan				N+1	N+2	
		Hasil Program	Target Capaian		Keluaran Kegiatan	Target Capaian		Keluaran Sub Kegiatan	Target Capaian		Sebelum Perubahan	Setelah Perubahan	Bertambah/Berkurang			
				3.28.03.1.05 Pelaksanaa n Perlindung an Hutan di Hutan Lindung dan Hutan Produksi	-	-	3.28.03.1.05.0004 Koordinasi, Sinkronisasi dan Pelaksanaan Perlindungan Hutan	Jumlah Laporan Pertemuan/Rapat Koordinasi, Sinkronisasi dan Pelaksanaan Perlindungan Hutan	2 Dokumen	Kab. Tanjung Jabung Timur, Semua Kecamatan, Semua Kel/Desa	0,00	0,00	0,00	100.000.000,00	0,00	
				3.28.03.1.05 Pelaksanaa n Perlindung an Hutan di Hutan Lindung dan Hutan Produksi	-	-	3.28.03.1.05.0005 Koordinasi, Sinkronisasi dan Pelaksanaan Pence gahan/Penangulangan Kebakaran Hutan dan Lahan	Jumlah Laporan Patroli /Sosialisasi yang Dilaksanakan Dalam Satu Tahun	2 Laporan	Kab. Tanjung Jabung Timur, Semua Kecamatan, Semua Kel/Desa	200.390.000,00	152.083.500,00	-48.306.500,00	475.000.000,00	0,00	
	3.28.05 PROGRAM PENDIDIKAN DAN PELATIHAN, PENYULUHAN DAN PEMBERD AYAAN MASYARAKAT DI BIDANG KEHUTANAN	-	-													
				3.28.05.1.01 Pelaksanaa n Penyuluhan Kehutanan Provinsi dan Pemberdaya an Masyarakat di Bidang Kehutanan	-	-	3.28.05.1.01.0001 Peningkatan Kapasitas dan Kompetensi Penyuluh Kehutanan dan SDM Bidang Kehutanan	Jumlah Penyuluh Kehutanan yang Dilakukan Peningkatan Kapasitas	5 Orang	Kab. Tanjung Jabung Timur, Semua Kecamatan, Semua Kel/Desa	0,00	0,00	0,00	100.000.000,00	0,00	
				3.28.05.1.01 Pelaksanaa n Penyuluhan Kehutanan Provinsi dan Pemberdaya an Masyarakat di Bidang Kehutanan	-	-	3.28.05.1.01.0002 Penguatan dan Pendampingan Kelembagaan Kelompok Tani Hutan	Jumlah Kelompok Tani Hutan yang Mandiri yang Mengikuti Penguatan dan Pendampingan Kelembagaan	5 Kelompok	Kab. Tanjung Jabung Timur, Semua Kecamatan, Semua Kel/Desa	0,00	0,00	0,00	200.000.000,00	0,00	
				3.28.05.1.01 Pelaksanaa n Penyuluhan Kehutanan Provinsi dan Pemberdaya an Masyarakat di Bidang Kehutanan	-	-	3.28.05.1.01.0003 Penyiapan dan Pengembangan Perhutanan Sosial	Luas Kawasan yang Disiapkan untuk Perhutanan Sosial	1240 Ha	Kab. Tanjung Jabung Timur, Semua Kecamatan, Semua Kel/Desa	102.200.000,00	95.100.000,00	-7.100.000,00	110.861.000,00	0,00	
	3.28.01 PROGRAM PENUNJANG URUSAN PEME RINTAHAN DAERAH PROVINSI	Persentase peningkatan pemenuhan penunjang perangkat daerah	80 %													



No	PROGRAM			KEGIATAN			SUB KEGIATAN				PLAFON ANGGARAN SEMENTARA (Rp)			PRAKIRAAN MAJU		KE T
	Program	Indikator Kinerja		Kegiatan	Indikator Kinerja		Sub Kegiatan	Indikator Kinerja		Lokasi Sub Kegiatan				N+1	N+2	
		Hasil Program	Target Capaian		Keluaran Kegiatan	Target Capaian		Keluaran Sub Kegiatan	Target Capaian		Sebelum Perubahan	Setelah Perubahan	Bertambah/Berkurang			
				3.28.01.1.06 Administrasi Umum Perangkat Daerah	Persentase pemenuhan operasional rutin kantor dinas	100 %	3.28.01.1.06.0001 Penyediaan Komponen Instalasi Listrik/Penerangan Bangunan Kantor	Jumlah Paket Komponen Instalasi Listrik/Penerangan Bangunan Kantor yang Disediakan	1 Paket	Kab. Sarolangun, Semua Kecamatan, Semua Kel/Desa	0,00	0,00	0,00	3.500.000,00	0,00	
				3.28.01.1.06 Administrasi Umum Perangkat Daerah	Persentase pemenuhan operasional rutin kantor dinas	100 %	3.28.01.1.06.0002 Penyediaan Peralatan dan Perlengkapan Kantor	Jumlah Paket Peralatan dan Perlengkapan Kantor yang Disediakan	1 Paket	Kab. Tanjung Jabung Barat, Semua Kecamatan, Semua Kel/Desa	7.189.900,00	7.189.000,00	-900,00	20.000.000,00	0,00	
				3.28.01.1.06 Administrasi Umum Perangkat Daerah	Persentase pemenuhan operasional rutin kantor dinas	100 %	3.28.01.1.06.0005 Penyediaan Barang Cetakan dan Penggandaan	Jumlah Paket Barang Cetakan dan Penggandaan yang Disediakan	1 Paket	Kab. Tanjung Jabung Barat, Semua Kecamatan, Semua Kel/Desa	2.000.000,00	2.000.000,00	0,00	27.000.000,00	0,00	
				3.28.01.1.06 Administrasi Umum Perangkat Daerah	Persentase pemenuhan operasional rutin kantor dinas	100 %	3.28.01.1.06.0006 Penyediaan Bahan Bacaan dan Peraturan Perundang-Undangan	Jumlah Dokumen Bahan Bacaan dan Peraturan Perundang-Undangan yang Disediakan	1 Dokumen	Kab. Tanjung Jabung Barat, Semua Kecamatan, Semua Kel/Desa	0,00	0,00	0,00	1.500.000,00	0,00	
				3.28.01.1.06 Administrasi Umum Perangkat Daerah	Persentase pemenuhan operasional rutin kantor dinas	100 %	3.28.01.1.06.0008 Fasilitas Kunjungan Tamu	Jumlah Laporan Fasilitas Kunjungan Tamu	1 Laporan	Kab. Tanjung Jabung Barat, Semua Kecamatan, Semua Kel/Desa	0,00	0,00	0,00	4.500.000,00	0,00	
				3.28.01.1.06 Administrasi Umum Perangkat Daerah	Persentase pemenuhan operasional rutin kantor dinas	100 %	3.28.01.1.06.0009 Penyelenggaraan Rapat Koordinasi dan Konsultasi SKPD	Jumlah Laporan Penyelenggaraan Rapat Koordinasi dan Konsultasi SKPD	1 Laporan	Kab. Tanjung Jabung Barat, Semua Kecamatan, Semua Kel/Desa	175.185.000,00	145.185.000,00	-30.000.000,00	100.000.000,00	0,00	
				3.28.01.1.08 Penyediaan Jasa Penunjang Urusan Pemerintahan Daerah	-	-	3.28.01.1.08.0001 Penyediaan Jasa Surat Menyurat	Jumlah Laporan Penyediaan Jasa Surat Menyurat	0 Laporan	Kab. Tanjung Jabung Barat, Semua Kecamatan, Semua Kel/Desa	0,00	0,00	0,00	0,00	0,00	
				3.28.01.1.08 Penyediaan Jasa Penunjang Urusan Pemerintahan Daerah	-	-	3.28.01.1.08.0003 Penyediaan Jasa Peralatan dan Perlengkapan Kantor	Jumlah Laporan Penyediaan Jasa Peralatan dan Perlengkapan Kantor yang Disediakan	1 Laporan	Kab. Tanjung Jabung Barat, Semua Kecamatan, Semua Kel/Desa	170.000.000,00	143.000.000,00	-27.000.000,00	120.000.000,00	0,00	
				3.28.01.1.08 Penyediaan Jasa Penunjang Urusan Pemerintahan Daerah	-	-	3.28.01.1.08.0004 Penyediaan Jasa Pelayanan Umum Kantor	Jumlah Laporan Penyediaan Jasa Pelayanan Umum Kantor yang Disediakan	1 Laporan	Kab. Tanjung Jabung Barat, Semua Kecamatan, Semua Kel/Desa	0,00	0,00	0,00	30.000.000,00	0,00	
	3.28.03 PROGRAM PENGELOLAAN HUTAN	-	-													



No	PROGRAM			KEGIATAN			SUB KEGIATAN				PLAFON ANGGARAN SEMENTARA (Rp)			PRAKIRAAN MAJU		KE T
	Program	Indikator Kinerja		Kegiatan	Indikator Kinerja		Sub Kegiatan	Indikator Kinerja		Lokasi Sub Kegiatan				N+1	N+2	
		Hasil Program	Target Capaian		Keluaran Kegiatan	Target Capaian		Keluaran Sub Kegiatan	Target Capaian		Sebelum Perubahan	Setelah Perubahan	Bertambah/Berkurang			
				3.28.03.1.01 Pengelolaan Rencana Tata Hutan Kesatuan Pengelolaan Hutan (KPH) Kewenangan Provinsi	-	-	3.28.03.1.01.0001 Penyusunan Rancang Bangun Tata Hutan Wilayah Kesatuan Pengelolaan Hutan	Jumlah Rancang Bangun Tata Hutan Wilayah Kesatuan Pengelolaan Hutan yang Disusun	0 Dokumen	Kab. Tanjung Jabung Barat, Semua Kecamatan, Semua Kel/Desa	0,00	0,00	0,00	50.000.000,00	0,00	
				3.28.03.1.01 Pengelolaan Rencana Tata Hutan Kesatuan Pengelolaan Hutan (KPH) Kewenangan Provinsi	-	-	3.28.03.1.01.0002 Pembagian Blok/Petak Pengelolaan Hutan Kesatuan Pengelolaan Hutan	Jumlah Unit Kesatuan Pengelolaan Hutan Produksi/Lidung (KPHP/L) yang Telah Dilakukan Pembagian Blok	1 Unit	Kab. Tanjung Jabung Barat, Semua Kecamatan, Semua Kel/Desa	0,00	0,00	0,00	50.000.000,00	0,00	
				3.28.03.1.01 Pengelolaan Rencana Tata Hutan Kesatuan Pengelolaan Hutan (KPH) Kewenangan Provinsi	-	-	3.28.03.1.01.0003 Penyediaan dan Pemeliharaan Sarana Prasarana Operasionalisasi KPH	Jumlah Sarana Prasarana Operasionalisasi Resor dan Kantor Resor Kesatuan Pengelolaan Hutan yang Terbangun	1 Unit	Kab. Tanjung Jabung Barat, Semua Kecamatan, Semua Kel/Desa	0,00	0,00	0,00	50.000.000,00	0,00	
				3.28.03.1.01 Pengelolaan Rencana Tata Hutan Kesatuan Pengelolaan Hutan (KPH) Kewenangan Provinsi	-	-	3.28.03.1.01.0004 Koordinasi dan Sinkronisasi Usulan Perubahan Fungsi dan Peruntukan Hutan	Jumlah Dokumen Koordinasi dan Sinkronisasi Usulan Perubahan Peruntukkan dan Fungsi Kawasan Hutan untuk Wilayah Provinsi	1 Dokumen	Kab. Tanjung Jabung Barat, Semua Kecamatan, Semua Kel/Desa	0,00	0,00	0,00	50.000.000,00	0,00	
				3.28.03.1.02 Rencana Pengelolaan Kesatuan Pengelolaan Hutan kecuali pada Kesatuan Pengelolaan Hutan Konservasi (KPHK)	-	-	3.28.03.1.02.0001 Penyusunan Rencana Pengelolaan Kesatuan Pengelolaan Hutan	Jumlah Dokumen Rencana Pengelolaan Kesatuan Pengelolaan Hutan yang Tersusun	3 Dokumen	Kab. Tanjung Jabung Barat, Semua Kecamatan, Semua Kel/Desa	32.880.000,00	32.880.000,00	0,00	80.000.000,00	0,00	



No	PROGRAM			KEGIATAN			SUB KEGIATAN				PLAFON ANGGARAN SEMENTARA (Rp)			PRAKIRAAN MAJU		KE T
	Program	Indikator Kinerja		Kegiatan	Indikator Kinerja		Sub Kegiatan	Indikator Kinerja		Lokasi Sub Kegiatan				N+1	N+2	
		Hasil Program	Target Capaian		Keluaran Kegiatan	Target Capaian		Keluaran Sub Kegiatan	Target Capaian		Sebelum Perubahan	Setelah Perubahan	Bertambah/Berkurang			
				3.28.03.1.03 Pemanfaatan Hutan di Kawasan Hutan Produksi dan Hutan Lindung	Persentase Pembinaan dan Pengawasan Rehabilitasi penunjang Peningkatan Rehabilitasi Lahan, Pengendalian Izin Usaha atau Kerjasama di luar Kawasan Hutan Negara Persentase Peningkatan Pemanfaatan Potensi Sumber Daya Hutan	55 %	3.28.03.1.03.0001 Penyediaan Data dan Informasi Wilayah Usaha di Kawasan Hutan Produksi	Jumlah Data dan Informasi Terkait Luas Perizinan Berusaha Pemanfaatan Hutan di Kawasan Hutan Produksi dalam 1 (Satu) Provinsi Secara Berkala	6 Dokumen	Kab. Tanjung Jabung Barat, Semua Kecamatan, Semua Kel/Desa	0,00	0,00	0,00	50.000.000,00	0,00	
				3.28.03.1.03 Pemanfaatan Hutan di Kawasan Hutan Produksi dan Hutan Lindung	Persentase Pembinaan dan Pengawasan Rehabilitasi penunjang Peningkatan Rehabilitasi Lahan, Pengendalian Izin Usaha atau Kerjasama di luar Kawasan Hutan Negara Persentase Peningkatan Pemanfaatan Potensi Sumber Daya Hutan	55 %	3.28.03.1.03.0004 Koordinasi dan Sinkronisasi Pengendalian Izin Usaha atau Kerjasama Pemanfaatan di Kawasan Hutan Produksi	Jumlah Dokumen Hasil Koordinasi Sinkronisasi Pembinaan, Pengendalian, dan Pengawasan PBPH Di Kawasan Hutan Produksi	0 Dokumen	Kab. Tanjung Jabung Barat, Semua Kecamatan, Semua Kel/Desa	0,00	0,00	0,00	50.000.000,00	0,00	
				3.28.03.1.04 Pelaksanaaan Rehabilitasi di Luar Kawasan Hutan Negara	-	-	3.28.03.1.04.0001 Penyusunan Rencana Tahunan Rehabilitasi Lahan (RTnRL)	Jumlah Dokumen Rencana Tahunan Rehabilitasi Lahan yang Disusun (RTnRL)	0 Dokumen	Kab. Tanjung Jabung Barat, Semua Kecamatan, Semua Kel/Desa	0,00	0,00	0,00	150.000.000,00	0,00	
				3.28.03.1.04 Pelaksanaaan Rehabilitasi di Luar Kawasan Hutan Negara	-	-	3.28.03.1.04.0004 Pembangunan Penghijauan Lingkungan di Luar Kawasan Hutan Negara	Luas Lahan yang Dihijaukan di Luar Kawasan Hutan Negara	0 Ha	Kab. Tanjung Jabung Barat, Semua Kecamatan, Semua Kel/Desa	20.000.000,00	20.000.000,00	0,00	200.000.000,00	0,00	



No	PROGRAM			KEGIATAN			SUB KEGIATAN				PLAFON ANGGARAN SEMENTARA (Rp)			PRAKIRAAN MAJU		KE T
	Program	Indikator Kinerja		Kegiatan	Indikator Kinerja		Sub Kegiatan	Indikator Kinerja		Lokasi Sub Kegiatan				N+1	N+2	
		Hasil Program	Target Capaian		Keluaran Kegiatan	Target Capaian		Keluaran Sub Kegiatan	Target Capaian		Sebelum Perubahan	Setelah Perubahan	Bertambah/Berkurang			
				3.28.03.1.04 Pelaksanaa n Rehabilitasi di Luar Kawasan Hutan Negara	-	-	3.28.03.1.04.0008 Pembinaan dan/atau Pengawasan dalam rangka Pengembangan Rehabilitasi Lahan	Jumlah Laporan Pembinaan dan/atau Pengawasan dalam Rangka Pengembangan Rehabilitasi Lahan	1 Laporan	Kab. Tanjung Jabung Barat, Semua Kecamatan, Semua Kel/Desa	0,00	0,00	0,00	140.000.000,00	0,00	
				3.28.03.1.04 Pelaksanaa n Rehabilitasi di Luar Kawasan Hutan Negara	-	-	3.28.03.1.04.0008 Pembinaan dan/atau Pengawasan dalam rangka Pengembangan Rehabilitasi Lahan	Jumlah Laporan Pembinaan dan/atau Pengawasan dalam Rangka Pengembangan Rehabilitasi Lahan	0 Laporan	Kab. Tanjung Jabung Barat, Semua Kecamatan, Semua Kel/Desa	0,00	0,00	0,00	106.480.000,00	0,00	
				3.28.03.1.04 Pelaksanaa n Rehabilitasi di Luar Kawasan Hutan Negara	-	-	3.28.03.1.04.0008 Pembinaan dan/atau Pengawasan dalam rangka Pengembangan Rehabilitasi Lahan	Jumlah Laporan Pembinaan dan/atau Pengawasan dalam Rangka Pengembangan Rehabilitasi Lahan	1 Laporan	Kab. Tanjung Jabung Barat, Semua Kecamatan, Semua Kel/Desa	0,00	0,00	0,00	106.480.000,00	0,00	
				3.28.03.1.05 Pelaksanaa n Perlindung an Hutan di Hutan Lindung dan Hutan Produksi	-	-	3.28.03.1.05.0001 Pencegahan dan Pembatasan Kerusakan Hutan	Luas Hutan yang Dilakukan Patroli Pengamanan Hutan	1000 Ha	Kab. Tanjung Jabung Barat, Semua Kecamatan, Semua Kel/Desa	143.340.000,00	181.504.000,00	38.164.000,00	244.840.000,00	0,00	
				3.28.03.1.05 Pelaksanaa n Perlindung an Hutan di Hutan Lindung dan Hutan Produksi	-	-	3.28.03.1.05.0002 Pencegahan dan Pembatasan Kerusakan Kawasan Hutan	Luas Kawasan Hutan yang Dilakukan Patroli Pengamanan Hutan	2000 Ha	Kab. Tanjung Jabung Barat, Semua Kecamatan, Semua Kel/Desa	0,00	0,00	0,00	228.237.000,00	0,00	
				3.28.03.1.05 Pelaksanaa n Perlindung an Hutan di Hutan Lindung dan Hutan Produksi	-	-	3.28.03.1.05.0003 Pencegahan dan Pembatasan Kerusakan Hasil Hutan	Jumlah Operasi Pencegahan dan Pembatasan Kerusakan Hasil Hutan	15 Operasi	Kab. Tanjung Jabung Barat, Semua Kecamatan, Semua Kel/Desa	0,00	0,00	0,00	100.000.000,00	0,00	
				3.28.03.1.05 Pelaksanaa n Perlindung an Hutan di Hutan Lindung dan Hutan Produksi	-	-	3.28.03.1.05.0004 Koordinasi, Sinkronisasi dan Pelaksanaan Perlindungan Hutan	Jumlah Laporan Pertemuan/Rapat Koordinasi, Sinkronisasi dan Pelaksanaan Perlindungan Hutan	2 Dokumen	Kab. Tanjung Jabung Barat, Semua Kecamatan, Semua Kel/Desa	0,00	0,00	0,00	100.000.000,00	0,00	
				3.28.03.1.05 Pelaksanaa n Perlindung an Hutan di Hutan Lindung dan Hutan Produksi	-	-	3.28.03.1.05.0005 Koordinasi, Sinkronisasi dan Pelaksanaan Pencegahan/Penanggulangan Kebakaran Hutan dan Lahan	Jumlah Laporan Patroli /Sosialisasi yang Dilaksanakan Dalam Satu Tahun	2 Laporan	Kab. Tanjung Jabung Barat, Semua Kecamatan, Semua Kel/Desa	507.664.000,00	544.631.000,00	36.967.000,00	290.330.000,00	0,00	



No	PROGRAM			KEGIATAN			SUB KEGIATAN				PLAFON ANGGARAN SEMENTARA (Rp)			PRAKIRAAN MAJU		KE T
	Program	Indikator Kinerja		Kegiatan	Indikator Kinerja		Sub Kegiatan	Indikator Kinerja		Lokasi Sub Kegiatan				N+1	N+2	
		Hasil Program	Target Capaian		Keluaran Kegiatan	Target Capaian		Keluaran Sub Kegiatan	Target Capaian		Sebelum Perubahan	Setelah Perubahan	Bertambah/Berkurang			
	3.28.05 PROGRAM PENDIDIKAN DAN PELATIHAN, PENYULUHAN DAN PEMBERD AYAAN MASYARAKAT DI BIDANG KEHUTANAN	Persentase luas izin perhutanan sosial yang dikelola oleh masyarakat secara optimal	38 Persen													
				3.28.05.1.01 Pelaksanaa n Penyuluhan Kehutanan Provinsi dan Pemberdaya an Masyarakat di Bidang Kehutanan	Persentase Peningkata n Produktiv itas dan Kapasitas SDM Peng elolaan Kawasan Perhutanan Sosial	55.60 %	3.28.05.1.01.0001 Peningkatan Kapasitas dan Kompetensi Penyuluh Kehutanan dan SDM Bidang Kehutanan	Jumlah Penyuluh Kehutanan yang Dilakukan Peningkatan Kapasitas	4 Orang	Kab. Tanjung Jabung Barat, Semua Kecamatan, Semua Kel/Desa	0,00	0,00	0,00	100.000.000,00	0,0 0	
				3.28.05.1.01 Pelaksanaa n Penyuluhan Kehutanan Provinsi dan Pemberdaya an Masyarakat di Bidang Kehutanan	Persentase Peningkata n Produktiv itas dan Kapasitas SDM Peng elolaan Kawasan Perhutanan Sosial	55.60 %	3.28.05.1.01.0002 Penguatan dan Pendampingan Kelembagaan Kelompok Tani Hutan	Jumlah Kelompok Tani Hutan yang Mandiri yang Mengikuti Penguatan dan Pendampingan Kelembagaan	5 Kelompok	Kab. Tanjung Jabung Barat, Semua Kecamatan, Semua Kel/Desa	80.000.000,00	35.000.000,00	-45.000.000,00	367.500.000,00	0,0 0	
				3.28.05.1.01 Pelaksanaa n Penyuluhan Kehutanan Provinsi dan Pemberdaya an Masyarakat di Bidang Kehutanan	Persentase Peningkata n Produktiv itas dan Kapasitas SDM Peng elolaan Kawasan Perhutanan Sosial	55.60 %	3.28.05.1.01.0002 Penguatan dan Pendampingan Kelembagaan Kelompok Tani Hutan	Jumlah Kelompok Tani Hutan yang Mandiri yang Mengikuti Penguatan dan Pendampingan Kelembagaan	5 Kelompok	Kab. Tanjung Jabung Barat, Semua Kecamatan, Semua Kel/Desa	0,00	0,00	0,00	367.500.000,00	0,0 0	
				3.28.05.1.01 Pelaksanaa n Penyuluhan Kehutanan Provinsi dan Pemberdaya an Masyarakat di Bidang Kehutanan	Persentase Peningkata n Produktiv itas dan Kapasitas SDM Peng elolaan Kawasan Perhutanan Sosial	55.60 %	3.28.05.1.01.0003 Penyiapan dan Pengembangan Perhutanan Sosial	Luas Kawasan yang Disiapkan untuk Perhutanan Sosial	1240 Ha	Kab. Tanjung Jabung Barat, Semua Kecamatan, Semua Kel/Desa	1.081.326.000,00	1.065.866.000,00	-15.460.000,00	308.861.000,00	0,0 0	
	3.28.01 PROGRAM PENUNJANG URUSAN PEME RINTAHAN DAERAH PROVINSI	Persentase peningkatan pemenuhan penunjang perangkat daerah	80 %													



No	PROGRAM			KEGIATAN			SUB KEGIATAN				PLAFON ANGGARAN SEMENTARA (Rp)			PRAKIRAAN MAJU		KE T
	Program	Indikator Kinerja		Kegiatan	Indikator Kinerja		Sub Kegiatan	Indikator Kinerja		Lokasi Sub Kegiatan				N+1	N+2	
		Hasil Program	Target Capaian		Keluaran Kegiatan	Target Capaian		Keluaran Sub Kegiatan	Target Capaian		Sebelum Perubahan	Setelah Perubahan	Bertambah/Berkurang			
				3.28.01.1.06 Administrasi Umum Perangkat Daerah	Persentase pemenuhan operasional rutin kantor dinas	100 %	3.28.01.1.06.0001 Penyediaan Komponen Instalasi Listrik/Penerangan Bangunan Kantor	Jumlah Paket Komponen Instalasi Listrik/Penerangan Bangunan Kantor yang Disediakan	100 Paket	Kab. Muaro Jambi, Semua Kecamatan, Semua Kel/Desa	0,00	0,00	0,00	5.000.000,00	0,00	
				3.28.01.1.06 Administrasi Umum Perangkat Daerah	Persentase pemenuhan operasional rutin kantor dinas	100 %	3.28.01.1.06.0002 Penyediaan Peralatan dan Perlengkapan Kantor	Jumlah Paket Peralatan dan Perlengkapan Kantor yang Disediakan	100 Paket	Kab. Muaro Jambi, Semua Kecamatan, Semua Kel/Desa	3.821.000,00	3.821.000,00	0,00	60.000.000,00	0,00	
				3.28.01.1.06 Administrasi Umum Perangkat Daerah	Persentase pemenuhan operasional rutin kantor dinas	100 %	3.28.01.1.06.0005 Penyediaan Barang Cetakan dan Penggandaan	Jumlah Paket Barang Cetakan dan Penggandaan yang Disediakan	100 Paket	Kab. Muaro Jambi, Semua Kecamatan, Semua Kel/Desa	1.982.400,00	1.982.400,00	0,00	40.000.000,00	0,00	
				3.28.01.1.06 Administrasi Umum Perangkat Daerah	Persentase pemenuhan operasional rutin kantor dinas	100 %	3.28.01.1.06.0006 Penyediaan Bahan Bacaan dan Peraturan Perundang-Undangan	Jumlah Dokumen Bahan Bacaan dan Peraturan Perundang-Undangan yang Disediakan	100 Dokumen	Kab. Muaro Jambi, Semua Kecamatan, Semua Kel/Desa	0,00	0,00	0,00	3.500.000,00	0,00	
				3.28.01.1.06 Administrasi Umum Perangkat Daerah	Persentase pemenuhan operasional rutin kantor dinas	100 %	3.28.01.1.06.0008 Fasilitas Kunjungan Tamu	Jumlah Laporan Fasilitas Kunjungan Tamu	100 Laporan	Kab. Tebo, Semua Kecamatan, Semua Kel/Desa	0,00	0,00	0,00	4.500.000,00	0,00	
				3.28.01.1.06 Administrasi Umum Perangkat Daerah	Persentase pemenuhan operasional rutin kantor dinas	100 %	3.28.01.1.06.0009 Penyelenggaraan Rapat Koordinasi dan Konsultasi SKPD	Jumlah Laporan Penyelenggaraan Rapat Koordinasi dan Konsultasi SKPD	100 Laporan	Kab. Tebo, Semua Kecamatan, Semua Kel/Desa	61.848.000,00	61.848.000,00	0,00	100.000.000,00	0,00	
				3.28.01.1.08 Penyediaan Jasa Penunjang Urusan Pemerintahan Daerah	-	-	3.28.01.1.08.0001 Penyediaan Jasa Surat Menyurat	Jumlah Laporan Penyediaan Jasa Surat Menyurat	1 Laporan	Kab. Tebo, Semua Kecamatan, Semua Kel/Desa Kab. Muaro Jambi, Semua Kecamatan, Semua Kel/Desa	0,00	0,00	0,00	3.000.000,00	0,00	
				3.28.01.1.08 Penyediaan Jasa Penunjang Urusan Pemerintahan Daerah	-	-	3.28.01.1.08.0004 Penyediaan Jasa Pelayanan Umum Kantor	Jumlah Laporan Penyediaan Jasa Pelayanan Umum Kantor yang Disediakan	1 Laporan	Kab. Muaro Jambi, Semua Kecamatan, Semua Kel/Desa	0,00	0,00	0,00	3.000.000,00	0,00	
	3.28.04 PROGRAM KONSERVASI SUMBER DAYA ALAM HAYATI DAN EKOSISTEMNYA	Persentase peningkatan luasan pemulihan dan perlindungan SDA hayati dan ekosistemnya Persentase peningkatan luasan pemulihan dan perlindungan SDA hayati dan ekosistemnya	0.12 0.20 Persen Persen													



No	PROGRAM			KEGIATAN			SUB KEGIATAN				PLAFON ANGGARAN SEMENTARA (Rp)			PRAKIRAAN MAJU		KE T
	Program	Indikator Kinerja		Kegiatan	Indikator Kinerja		Sub Kegiatan	Indikator Kinerja		Lokasi Sub Kegiatan				N+1	N+2	
		Hasil Program	Target Capaian		Keluaran Kegiatan	Target Capaian		Keluaran Sub Kegiatan	Target Capaian		Sebelum Perubahan	Setelah Perubahan	Bertambah/Berkurang			
				3.28.04.1.01 Pengelolaan Taman Hutan Raya (TAHURA) Provinsi	Persentase penyelenggaraan pengawasan tumbuhan dan satwa liar yang tidak dilindungi	65 %	3.28.04.1.01.0002 Pengamanan Kawasan TAHURA Provinsi	Operasi Kegiatan Pengamanan Kawasan Tahura Provinsi	8 Operasi	Kab. Muaro Jambi, Semua Kecamatan, Semua Kel/Desa	307.623.800,00	307.623.800,00	0,00	350.000.000,00	0,00	
				3.28.04.1.01 Pengelolaan Taman Hutan Raya (TAHURA) Provinsi	Persentase penyelenggaraan pengawasan tumbuhan dan satwa liar yang tidak dilindungi	65 %	3.28.04.1.01.0005 Pemulihan Ekosistem atau Penutupan Kawasan sesuai Rencana Pengelolaan TAHURA Provinsi	Luas Areal Tahura yang Dilakukan Pemulihan Ekosistem	50 Ha	Kab. Muaro Jambi, Semua Kecamatan, Semua Kel/Desa	215.715.860,00	215.715.860,00	0,00	597.850.000,00	0,00	
				3.28.04.1.01 Pengelolaan Taman Hutan Raya (TAHURA) Provinsi	Persentase penyelenggaraan pengawasan tumbuhan dan satwa liar yang tidak dilindungi	65 %	3.28.04.1.01.0006 Pemanfaatan Jasa Lingkungan TAHURA Provinsi	Jumlah Permohonan Pelayanan Pemanfaatan di Tahura yang Ditindak Lanjuti	2 Permohonan	Kab. Tebo, Semua Kecamatan, Semua Kel/Desa Kab. Muaro Jambi, Semua Kecamatan, Semua Kel/Desa	0,00	0,00	0,00	500.000.000,00	0,00	
				3.28.04.1.01 Pengelolaan Taman Hutan Raya (TAHURA) Provinsi	Persentase penyelenggaraan pengawasan tumbuhan dan satwa liar yang tidak dilindungi	65 %	3.28.04.1.01.0008 Penguatan Kapasitas dan Pemberdayaan Masyarakat di sekitar TAHURA Provinsi	Jumlah Desa yang Diberdayakan Melalui Peningkatan Usaha Ekonomi Produktif	4 Desa	Kab. Tebo, Semua Kecamatan, Semua Kel/Desa Kab. Muaro Jambi, Semua Kecamatan, Semua Kel/Desa	0,00	0,00	0,00	350.000.000,00	0,00	
				3.28.04.1.01 Pengelolaan Taman Hutan Raya (TAHURA) Provinsi	Persentase penyelenggaraan pengawasan tumbuhan dan satwa liar yang tidak dilindungi	65 %	3.28.04.1.01.0010 Penyusunan Rencana Pengelolaan dan Penataan Blok TAHURA	Jumlah Peta Blok Pengelolaan dan Penataan Wilayah Kerja dari Tahura Berdasarkan Hasil Penataan Kawasan Tahura Provinsi	20 Dokumen	Kab. Tebo, Semua Kecamatan, Semua Kel/Desa Kab. Muaro Jambi, Semua Kecamatan, Semua Kel/Desa	156.868.000,00	156.868.000,00	0,00	200.000.000,00	0,00	
3.29 URUSAN PEMERINTAHAN BIDANG ENERGI DAN SUMBER DAYA MINERAL																
	3.29.01 PROGRAM PENUNJANG URUSAN PEMERINTAHAN DAERAH PROVINSI	NILAI SAKIP	BB Indeks													
				3.29.01.1.01 Perencanaan, Penganggaran, dan Evaluasi Kinerja Perangkat Daerah	Jumlah Dokumen Perencanaan, Penganggaran, dan Evaluasi Kinerja Perangkat Daerah	9 Dokumen	3.29.01.1.01.0001 Penyusunan Dokumen Perencanaan Perangkat Daerah	Jumlah Dokumen Perencanaan Perangkat Daerah	2 Dokumen	Semua Kota/Kab, Semua Kecamatan, Semua Kel/Desa	0,00	0,00	0,00	130.000.000,00	0,00	



No	PROGRAM			KEGIATAN			SUB KEGIATAN				PLAFON ANGGARAN SEMENTARA (Rp)			PRAKIRAAN MAJU		KE T
	Program	Indikator Kinerja		Kegiatan	Indikator Kinerja		Sub Kegiatan	Indikator Kinerja		Lokasi Sub Kegiatan				N+1	N+2	
		Hasil Program	Target Capaian		Keluaran Kegiatan	Target Capaian		Keluaran Sub Kegiatan	Target Capaian		Sebelum Perubahan	Setelah Perubahan	Bertambah/Berkurang			
				3.29.01.1.01 Perencanaaan, Penganggaran, dan Evaluasi Kinerja Perangkat Daerah	Jumlah Dokumen Perencanaan, Penganggaran, dan Evaluasi Kinerja Perangkat Daerah	9 Dokumen	3.29.01.1.01.0002 Koordinasi dan Penyusunan Dokumen RKA- SKPD	Jumlah Dokumen RKA-SKPD dan Laporan Hasil Koordinasi Penyusunan Dokumen RKA-SKPD	1 Dokumen	Semua Kota/Kab, Semua Kecamatan, Semua Kel/Desa	0,00	0,00	0,00	6.500.000,00	0,00	
				3.29.01.1.01 Perencanaaan, Penganggaran, dan Evaluasi Kinerja Perangkat Daerah	Jumlah Dokumen Perencanaan, Penganggaran, dan Evaluasi Kinerja Perangkat Daerah	9 Dokumen	3.29.01.1.01.0003 Koordinasi dan Penyusunan Dokumen Perubahan RKA-SKPD	Jumlah Dokumen Perubahan RKA-SKPD dan Laporan Hasil Koordinasi Penyusunan Dokumen Perubahan RKA-SKPD	1 Dokumen	Semua Kota/Kab, Semua Kecamatan, Semua Kel/Desa	0,00	0,00	0,00	6.500.000,00	0,00	
				3.29.01.1.01 Perencanaaan, Penganggaran, dan Evaluasi Kinerja Perangkat Daerah	Jumlah Dokumen Perencanaan, Penganggaran, dan Evaluasi Kinerja Perangkat Daerah	9 Dokumen	3.29.01.1.01.0005 Koordinasi dan Penyusunan Perubahan DPA- SKPD	Jumlah Dokumen Perubahan DPA-SKPD dan Laporan Hasil Koordinasi Penyusunan Dokumen Perubahan DPA-SKPD	1 Dokumen	Semua Kota/Kab, Semua Kecamatan, Semua Kel/Desa	0,00	0,00	0,00	7.000.000,00	0,00	
				3.29.01.1.01 Perencanaaan, Penganggaran, dan Evaluasi Kinerja Perangkat Daerah	Jumlah Dokumen Perencanaan, Penganggaran, dan Evaluasi Kinerja Perangkat Daerah	9 Dokumen	3.29.01.1.01.0006 Koordinasi dan Penyusunan Laporan Capaian Kinerja dan Ikhtisar Realisasi Kinerja SKPD	Jumlah Laporan Capaian Kinerja dan Ikhtisar Realisasi Kinerja SKPD dan Laporan Hasil Koordinasi Penyusunan Laporan Capaian Kinerja dan Ikhtisar Realisasi Kinerja SKPD	2 Laporan	Semua Kota/Kab, Semua Kecamatan, Semua Kel/Desa	60.177.250,00	0,00	-60.177.250,00	65.000.000,00	0,00	
				3.29.01.1.01 Perencanaaan, Penganggaran, dan Evaluasi Kinerja Perangkat Daerah	Jumlah Dokumen Perencanaan, Penganggaran, dan Evaluasi Kinerja Perangkat Daerah	9 Dokumen	3.29.01.1.01.0007 Evaluasi Kinerja Perangkat Daerah	Jumlah Laporan Evaluasi Kinerja Perangkat Daerah	1 Laporan	Semua Kota/Kab, Semua Kecamatan, Semua Kel/Desa	0,00	0,00	0,00	185.000.000,00	0,00	
				3.29.01.1.02 Administrasi Keuangan Perangkat Daerah	Tingkat Penyelesaian Administrasi Keuangan Perangkat Daerah	100 persen	3.29.01.1.02.0001 Penyediaan Gaji dan Tunjangan ASN	Jumlah Orang yang Menerima Gaji dan Tunjangan ASN	1190 Orang/Bulan	Semua Kota/Kab, Semua Kecamatan, Semua Kel/Desa	9.808.636.657,00	9.711.035.205,00	-97.601.452,00	15.579.811.920,00	0,00	
				3.29.01.1.02 Administrasi Keuangan Perangkat Daerah	Tingkat Penyelesaian Administrasi Keuangan Perangkat Daerah	100 persen	3.29.01.1.02.0003 Pelaksanaan Penatausahaan dan Pengujian/Verifikasi Keuangan SKPD	Jumlah Dokumen Penatausahaan dan Pengujian/Verifikasi Keuangan SKPD	1 Dokumen	Semua Kota/Kab, Semua Kecamatan, Semua Kel/Desa	0,00	0,00	0,00	100.000.000,00	0,00	



No	PROGRAM			KEGIATAN			SUB KEGIATAN				PLAFON ANGGARAN SEMENTARA (Rp)			PRAKIRAAN MAJU		KE T
	Program	Indikator Kinerja		Kegiatan	Indikator Kinerja		Sub Kegiatan	Indikator Kinerja		Lokasi Sub Kegiatan				N+1	N+2	
		Hasil Program	Target Capaian		Keluaran Kegiatan	Target Capaian		Keluaran Sub Kegiatan	Target Capaian		Sebelum Perubahan	Setelah Perubahan	Bertambah/Berkurang			
				3.29.01.1.02 Administrasi Keuangan Perangkat Daerah	Tingkat Penyelesaian Administrasi Keuangan Perangkat Daerah	100 persen	3.29.01.1.02.0004 Koordinasi dan Pelaksanaan Akuntansi SKPD	Jumlah Dokumen Hasil Koordinasi dan Pelaksanaan Akuntansi SKPD	1 Dokumen	Semua Kota/Kab, Semua Kecamatan, Semua Kel/Desa	0,00	0,00	0,00	100.000.000,00	0,00	
				3.29.01.1.02 Administrasi Keuangan Perangkat Daerah	Tingkat Penyelesaian Administrasi Keuangan Perangkat Daerah	100 persen	3.29.01.1.02.0005 Koordinasi dan Penyusunan Laporan Keuangan Akhir Tahun SKPD	Jumlah Laporan Keuangan Akhir Tahun SKPD dan Laporan Hasil Koordinasi Penyusunan Laporan Keuangan Akhir Tahun SKPD	1 Laporan	Semua Kota/Kab, Semua Kecamatan, Semua Kel/Desa	0,00	0,00	0,00	100.000.000,00	0,00	
				3.29.01.1.02 Administrasi Keuangan Perangkat Daerah	Tingkat Penyelesaian Administrasi Keuangan Perangkat Daerah	100 persen	3.29.01.1.02.0006 Pengelolaan dan Penyiapan Bahan Tanggapan Pemeriksaan	Jumlah Dokumen Bahan Tanggapan Pemeriksaan dan Tindak Lanjut Pemeriksaan	1 Dokumen	Semua Kota/Kab, Semua Kecamatan, Semua Kel/Desa	0,00	0,00	0,00	100.000.000,00	0,00	
				3.29.01.1.02 Administrasi Keuangan Perangkat Daerah	Tingkat Penyelesaian Administrasi Keuangan Perangkat Daerah	100 persen	3.29.01.1.02.0007 Koordinasi dan Penyusunan Laporan Keuangan Bulanan/ Triwulanan/Semesteran SKPD	Jumlah Laporan Keuangan Bulanan/ Triwulanan/Semesteran SKPD dan Laporan Koordinasi Penyusunan Laporan Keuangan Bulanan/Triwulanan/Semesteran SKPD	1 Laporan	Semua Kota/Kab, Semua Kecamatan, Semua Kel/Desa	0,00	0,00	0,00	100.000.000,00	0,00	
				3.29.01.1.02 Administrasi Keuangan Perangkat Daerah	Tingkat Penyelesaian Administrasi Keuangan Perangkat Daerah	100 persen	3.29.01.1.02.0008 Penyusunan Pelaporan dan Analisis Prognosis Realisasi Anggaran	Jumlah Dokumen Pelaporan dan Analisis Prognosis Realisasi Anggaran	1 Dokumen	Semua Kota/Kab, Semua Kecamatan, Semua Kel/Desa	0,00	0,00	0,00	100.000.000,00	0,00	
				3.29.01.1.03 Administrasi Barang Milik Daerah pada Perangkat Daerah	Tingkat Penyelesaian Administrasi Barang Milik Daerah Pada Perangkat Daerah	100 persen	3.29.01.1.03.0001 Penyusunan Perencanaan Kebutuhan Barang Milik Daerah SKPD	Jumlah Rencana Kebutuhan Barang Milik Daerah SKPD	1 Dokumen	Semua Kota/Kab, Semua Kecamatan, Semua Kel/Desa	0,00	0,00	0,00	100.000.000,00	0,00	
				3.29.01.1.03 Administrasi Barang Milik Daerah pada Perangkat Daerah	Tingkat Penyelesaian Administrasi Barang Milik Daerah Pada Perangkat Daerah	100 persen	3.29.01.1.03.0002 Pengamanan Barang Milik Daerah SKPD	Jumlah Dokumen Pengamanan Barang Milik Daerah SKPD	1 Dokumen	Semua Kota/Kab, Semua Kecamatan, Semua Kel/Desa	0,00	0,00	0,00	100.000.000,00	0,00	
				3.29.01.1.03 Administrasi Barang Milik Daerah pada Perangkat Daerah	Tingkat Penyelesaian Administrasi Barang Milik Daerah Pada Perangkat Daerah	100 persen	3.29.01.1.03.0003 Koordinasi dan Penilaian Barang Milik Daerah SKPD	Jumlah Laporan Hasil Penilaian Barang Milik Daerah dan Hasil Koordinasi Penilaian Barang Milik Daerah SKPD	1 Laporan	Semua Kota/Kab, Semua Kecamatan, Semua Kel/Desa	0,00	0,00	0,00	100.000.000,00	0,00	



No	PROGRAM			KEGIATAN			SUB KEGIATAN				PLAFON ANGGARAN SEMENTARA (Rp)			PRAKIRAAN MAJU		KE T
	Program	Indikator Kinerja		Kegiatan	Indikator Kinerja		Sub Kegiatan	Indikator Kinerja		Lokasi Sub Kegiatan				N+1	N+2	
		Hasil Program	Target Capaian		Keluaran Kegiatan	Target Capaian		Keluaran Sub Kegiatan	Target Capaian		Sebelum Perubahan	Setelah Perubahan	Bertambah/Berkurang			
				3.29.01.1.03 Administrasi Barang Milik Daerah pada Perangkat Daerah	Tingkat Penyelesaian Administrasi Barang Milik Daerah Pada Perangkat Daerah	100 persen	3.29.01.1.03.0004 Pembinaan, Pengawasan, dan Pengendalian Barang Milik Daerah pada SKPD	Jumlah Laporan Hasil Pembinaan, Pengawasan, dan Pengendalian Barang Milik Daerah pada SKPD	1 Laporan	Semua Kota/Kab, Semua Kecamatan, Semua Kel/Desa	54.856.000,00	52.586.800,00	-2.269.200,00	300.000.000,00	0,00	
				3.29.01.1.03 Administrasi Barang Milik Daerah pada Perangkat Daerah	Tingkat Penyelesaian Administrasi Barang Milik Daerah Pada Perangkat Daerah	100 persen	3.29.01.1.03.0005 Rekonsiliasi dan Penyusunan Laporan Barang Milik Daerah pada SKPD	Jumlah Laporan Rekonsiliasi dan Penyusunan Laporan Barang Milik Daerah pada SKPD	1 Laporan	Semua Kota/Kab, Semua Kecamatan, Semua Kel/Desa	0,00	0,00	0,00	130.000.000,00	0,00	
				3.29.01.1.03 Administrasi Barang Milik Daerah pada Perangkat Daerah	Tingkat Penyelesaian Administrasi Barang Milik Daerah Pada Perangkat Daerah	100 persen	3.29.01.1.03.0006 Penatausahaan Barang Milik Daerah pada SKPD	Jumlah Laporan Penatausahaan Barang Milik Daerah pada SKPD	1 Laporan	Semua Kota/Kab, Semua Kecamatan, Semua Kel/Desa	0,00	0,00	0,00	180.000.000,00	0,00	
				3.29.01.1.03 Administrasi Barang Milik Daerah pada Perangkat Daerah	Tingkat Penyelesaian Administrasi Barang Milik Daerah Pada Perangkat Daerah	100 persen	3.29.01.1.03.0007 Pemanfaatan Barang Milik Daerah SKPD	Jumlah Dokumen Hasil Pemanfaatan Barang Milik Daerah SKPD	1 Dokumen	Semua Kota/Kab, Semua Kecamatan, Semua Kel/Desa	0,00	0,00	0,00	150.000.000,00	0,00	
				3.29.01.1.05 Administrasi Kepegawaian Perangkat Daerah	Tingkat Penyelesaian Administrasi Kepegawaian Perangkat Daerah	100 persen	3.29.01.1.05.0001 Peningkatan Sarana dan Prasarana Disiplin Pegawai	Jumlah Unit Peningkatan Sarana dan Prasarana Disiplin Pegawai	1 Unit	Semua Kota/Kab, Semua Kecamatan, Semua Kel/Desa	0,00	0,00	0,00	80.000.000,00	0,00	
				3.29.01.1.05 Administrasi Kepegawaian Perangkat Daerah	Tingkat Penyelesaian Administrasi Kepegawaian Perangkat Daerah	100 persen	3.29.01.1.05.0002 Pengadaan Pakaian Dinas Beserta Atribut Kelengkapannya	Jumlah Paket Pakaian Dinas Beserta Atribut Kelengkapan	1 Paket	Semua Kota/Kab, Semua Kecamatan, Semua Kel/Desa	0,00	0,00	0,00	91.000.000,00	0,00	
				3.29.01.1.05 Administrasi Kepegawaian Perangkat Daerah	Tingkat Penyelesaian Administrasi Kepegawaian Perangkat Daerah	100 persen	3.29.01.1.05.0003 Pendataan dan Pengolahan Administrasi Kepegawaian	Jumlah Dokumen Pendataan dan Pengolahan Administrasi Kepegawaian	1 Dokumen	Semua Kota/Kab, Semua Kecamatan, Semua Kel/Desa	0,00	0,00	0,00	50.000.000,00	0,00	
				3.29.01.1.05 Administrasi Kepegawaian Perangkat Daerah	Tingkat Penyelesaian Administrasi Kepegawaian Perangkat Daerah	100 persen	3.29.01.1.05.0004 Koordinasi dan Pelaksanaan Sistem Informasi Kepegawaian	Jumlah Dokumen Hasil Koordinasi dan Pelaksanaan Sistem Informasi Kepegawaian	1 Dokumen	Semua Kota/Kab, Semua Kecamatan, Semua Kel/Desa	0,00	0,00	0,00	50.000.000,00	0,00	



No	PROGRAM			KEGIATAN			SUB KEGIATAN				PLAFON ANGGARAN SEMENTARA (Rp)			PRAKIRAAN MAJU		KE T
	Program	Indikator Kinerja		Kegiatan	Indikator Kinerja		Sub Kegiatan	Indikator Kinerja		Lokasi Sub Kegiatan				N+1	N+2	
		Hasil Program	Target Capaian		Keluaran Kegiatan	Target Capaian		Keluaran Sub Kegiatan	Target Capaian		Sebelum Perubahan	Setelah Perubahan	Bertambah/Berkurang			
				3.29.01.1.05 Administrasi Kepegawaian Perangkat Daerah	Tingkat Penyelesaian Administrasi Kepegawaian Perangkat Daerah	100 persen	3.29.01.1.05.0005 Monitoring, Evaluasi, dan Penilaian Kinerja Pegawai	Jumlah Dokumen Monitoring, Evaluasi, dan Penilaian Kinerja Pegawai	1 Dokumen	Semua Kota/Kab, Semua Kecamatan, Semua Kel/Desa	0,00	0,00	0,00	50.000.000,00	0,00	
				3.29.01.1.05 Administrasi Kepegawaian Perangkat Daerah	Tingkat Penyelesaian Administrasi Kepegawaian Perangkat Daerah	100 persen	3.29.01.1.05.0009 Pendidikan dan Pelatihan Pegawai Berdasarkan Tugas dan Fungsi	Jumlah Pegawai Berdasarkan Tugas dan Fungsi yang Mengikuti Pendidikan dan Pelatihan	20 Orang	Semua Kota/Kab, Semua Kecamatan, Semua Kel/Desa	8.700.000,00	36.200.000,00	27.500.000,00	160.000.000,00	0,00	
				3.29.01.1.05 Administrasi Kepegawaian Perangkat Daerah	Tingkat Penyelesaian Administrasi Kepegawaian Perangkat Daerah	100 persen	3.29.01.1.05.0010 Sosialisasi Peraturan Perundang-Undangan	Jumlah Orang yang Mengikuti Sosialisasi Peraturan Perundang-Undangan	40 Orang	Semua Kota/Kab, Semua Kecamatan, Semua Kel/Desa	0,00	0,00	0,00	200.000.000,00	0,00	
				3.29.01.1.05 Administrasi Kepegawaian Perangkat Daerah	Tingkat Penyelesaian Administrasi Kepegawaian Perangkat Daerah	100 persen	3.29.01.1.05.0011 Bimbingan Teknis Implementasi Peraturan Perundang-Undangan	Jumlah Orang yang Mengikuti Bimbingan Teknis Implementasi Peraturan Perundang-Undangan	40 Orang	Semua Kota/Kab, Semua Kecamatan, Semua Kel/Desa	0,00	0,00	0,00	200.000.000,00	0,00	
				3.29.01.1.06 Administrasi Umum Perangkat Daerah	Tingkat Penyelesaian Administrasi Umum Perangkat Daerah	100 persen	3.29.01.1.06.0001 Penyediaan Komponen Instalasi Listrik/Penerangan Bangunan Kantor	Jumlah Paket Komponen Instalasi Listrik/Penerangan Bangunan Kantor yang Disediakan	1 Paket	Semua Kota/Kab, Semua Kecamatan, Semua Kel/Desa	7.124.340,00	6.582.320,00	-542.020,00	30.000.000,00	0,00	
				3.29.01.1.06 Administrasi Umum Perangkat Daerah	Tingkat Penyelesaian Administrasi Umum Perangkat Daerah	100 persen	3.29.01.1.06.0002 Penyediaan Peralatan dan Perlengkapan Kantor	Jumlah Paket Peralatan dan Perlengkapan Kantor yang Disediakan	1 Paket	Semua Kota/Kab, Semua Kecamatan, Semua Kel/Desa	35.891.815,00	42.104.665,00	6.212.850,00	120.000.000,00	0,00	
				3.29.01.1.06 Administrasi Umum Perangkat Daerah	Tingkat Penyelesaian Administrasi Umum Perangkat Daerah	100 persen	3.29.01.1.06.0003 Penyediaan Peralatan Rumah Tangga	Jumlah Paket Peralatan Rumah Tangga yang Disediakan	1 Paket	Semua Kota/Kab, Semua Kecamatan, Semua Kel/Desa	0,00	0,00	0,00	50.000.000,00	0,00	
				3.29.01.1.06 Administrasi Umum Perangkat Daerah	Tingkat Penyelesaian Administrasi Umum Perangkat Daerah	100 persen	3.29.01.1.06.0004 Penyediaan Bahan Logistik Kantor	Jumlah Paket Bahan Logistik Kantor yang Disediakan	1 Paket	Semua Kota/Kab, Semua Kecamatan, Semua Kel/Desa	1.815.000,00	14.340.000,00	12.525.000,00	80.000.000,00	0,00	
				3.29.01.1.06 Administrasi Umum Perangkat Daerah	Tingkat Penyelesaian Administrasi Umum Perangkat Daerah	100 persen	3.29.01.1.06.0005 Penyediaan Barang Cetakan dan Penggandaan	Jumlah Paket Barang Cetakan dan Penggandaan yang Disediakan	1 Paket	Semua Kota/Kab, Semua Kecamatan, Semua Kel/Desa	24.551.250,00	18.623.400,00	-5.927.850,00	75.000.000,00	0,00	
				3.29.01.1.06 Administrasi Umum Perangkat Daerah	Tingkat Penyelesaian Administrasi Umum Perangkat Daerah	100 persen	3.29.01.1.06.0006 Penyediaan Bahan Bacaan dan Peraturan Perundang-Undangan	Jumlah Dokumen Bahan Bacaan dan Peraturan Perundang-Undangan yang Disediakan	1 Dokumen	Semua Kota/Kab, Semua Kecamatan, Semua Kel/Desa	5.360.784,00	189.720,00	-5.171.064,00	35.000.000,00	0,00	



No	PROGRAM			KEGIATAN			SUB KEGIATAN				PLAFON ANGGARAN SEMENTARA (Rp)			PRAKIRAAN MAJU		KE T
	Program	Indikator Kinerja		Kegiatan	Indikator Kinerja		Sub Kegiatan	Indikator Kinerja		Lokasi Sub Kegiatan				N+1	N+2	
		Hasil Program	Target Capaian		Keluaran Kegiatan	Target Capaian		Keluaran Sub Kegiatan	Target Capaian		Sebelum Perubahan	Setelah Perubahan	Bertambah/Berkurang			
				3.29.01.1.06 Administrasi Umum Perangkat Daerah	Tingkat Penyelesaian Administrasi Umum Perangkat Daerah	100 persen	3.29.01.1.06.0008 Fasilitas Kunjungan Tamu	Jumlah Laporan Fasilitas Kunjungan Tamu	1 Laporan	Semua Kota/Kab, Semua Kecamatan, Semua Kel/Desa	0,00	0,00	0,00	40.000.000,00	0,00	
				3.29.01.1.06 Administrasi Umum Perangkat Daerah	Tingkat Penyelesaian Administrasi Umum Perangkat Daerah	100 persen	3.29.01.1.06.0009 Penyelenggaraan Rapat Koordinasi dan Konsultasi SKPD	Jumlah Laporan Penyelenggaraan Rapat Koordinasi dan Konsultasi SKPD	12 Laporan	Semua Kota/Kab, Semua Kecamatan, Semua Kel/Desa	356.810.500,00	624.877.846,00	268.067.346,00	700.000.000,00	0,00	
				3.29.01.1.06 Administrasi Umum Perangkat Daerah	Tingkat Penyelesaian Administrasi Umum Perangkat Daerah	100 persen	3.29.01.1.06.0010 Penatausahaan Arsip Dinamis pada SKPD	Jumlah Dokumen Penatausahaan Arsip Dinamis pada SKPD	1 Dokumen	Semua Kota/Kab, Semua Kecamatan, Semua Kel/Desa	1.565.050,00	1.500.000,00	-65.050,00	50.000.000,00	0,00	
				3.29.01.1.06 Administrasi Umum Perangkat Daerah	Tingkat Penyelesaian Administrasi Umum Perangkat Daerah	100 persen	3.29.01.1.06.0011 Dukungan Pelaksanaan Sistem Pemerintahan Berbasis Elektronik pada SKPD	Jumlah Dokumen Dukungan Pelaksanaan Sistem Pemerintahan Berbasis Elektronik pada SKPD	1 Dokumen	Semua Kota/Kab, Semua Kecamatan, Semua Kel/Desa	0,00	0,00	0,00	100.000.000,00	0,00	
				3.29.01.1.07 Pengadaan Barang Milik Daerah Penunjang Urusan Pemerintah Daerah	Jumlah barang milik daerah penunjang urusan pemerintah daerah yang tersedia	7 unit	3.29.01.1.07.0001 Pengadaan Kendaraan Perorangan Dinas atau Kendaraan Dinas Jabatan	Jumlah Unit Kendaraan Perorangan Dinas atau Kendaraan Dinas Jabatan yang Disediakan	0 Unit	Semua Kota/Kab, Semua Kecamatan, Semua Kel/Desa	0,00	0,00	0,00	0,00	0,00	
				3.29.01.1.07 Pengadaan Barang Milik Daerah Penunjang Urusan Pemerintah Daerah	Jumlah barang milik daerah penunjang urusan pemerintah daerah yang tersedia	7 unit	3.29.01.1.07.0002 Pengadaan Kendaraan Dinas Operasional atau Lapangan	Jumlah Unit Kendaraan Dinas Operasional atau Lapangan yang Disediakan	2 Unit	Semua Kota/Kab, Semua Kecamatan, Semua Kel/Desa	0,00	0,00	0,00	100.000.000,00	0,00	
				3.29.01.1.07 Pengadaan Barang Milik Daerah Penunjang Urusan Pemerintah Daerah	Jumlah barang milik daerah penunjang urusan pemerintah daerah yang tersedia	7 unit	3.29.01.1.07.0005 Pengadaan Mebel	Jumlah Paket Mebel yang Disediakan	1 Paket	Semua Kota/Kab, Semua Kecamatan, Semua Kel/Desa	0,00	0,00	0,00	190.000.000,00	0,00	
				3.29.01.1.07 Pengadaan Barang Milik Daerah Penunjang Urusan Pemerintah Daerah	Jumlah barang milik daerah penunjang urusan pemerintah daerah yang tersedia	7 unit	3.29.01.1.07.0006 Pengadaan Peralatan dan Mesin Lainnya	Jumlah Unit Peralatan dan Mesin Lainnya yang Disediakan	5 Unit	Semua Kota/Kab, Semua Kecamatan, Semua Kel/Desa	0,00	0,00	0,00	200.000.000,00	0,00	



No	PROGRAM			KEGIATAN			SUB KEGIATAN				PLAFON ANGGARAN SEMENTARA (Rp)			PRAKIRAAN MAJU		KE T
	Program	Indikator Kinerja		Kegiatan	Indikator Kinerja		Sub Kegiatan	Indikator Kinerja		Lokasi Sub Kegiatan				N+1	N+2	
		Hasil Program	Target Capaian		Keluaran Kegiatan	Target Capaian		Keluaran Sub Kegiatan	Target Capaian		Sebelum Perubahan	Setelah Perubahan	Bertambah/Berkurang			
				3.29.01.1.07 Pengadaan Barang Milik Daerah Penunjang Urusan Pemerintah Daerah	Jumlah barang milik daerah penunjang urusan pemerintah daerah yang tersedia	7 unit	3.29.01.1.07.0009 Pengadaan Gedung Kantor atau Bangunan Lainnya	Jumlah Unit Gedung Kantor atau Bangunan Lainnya yang Disediakan	0 Unit	Semua Kota/Kab, Semua Kecamatan, Semua Kel/Desa	0,00	0,00	0,00	0,00	0,00	
				3.29.01.1.08 Penyediaan Jasa Penunjang Urusan Pemerintahan Daerah	Jumlah Laporan Penyediaan Jasa Penunjang Urusan Pemerintahan Daerah yang disediakan	6 Laporan	3.29.01.1.08.0001 Penyediaan Jasa Surat Menyurat	Jumlah Laporan Penyediaan Jasa Surat Menyurat	1 Laporan	Semua Kota/Kab, Semua Kecamatan, Semua Kel/Desa	3.130.490,00	3.126.800,00	-3.690,00	20.000.000,00	0,00	
				3.29.01.1.08 Penyediaan Jasa Penunjang Urusan Pemerintahan Daerah	Jumlah Laporan Penyediaan Jasa Penunjang Urusan Pemerintahan Daerah yang disediakan	6 Laporan	3.29.01.1.08.0002 Penyediaan Jasa Komunikasi, Sumber Daya Air dan Listrik	Jumlah Laporan Penyediaan Jasa Komunikasi, Sumber Daya Air dan Listrik yang Disediakan	1 Laporan	Semua Kota/Kab, Semua Kecamatan, Semua Kel/Desa	81.207.849,00	99.303.053,00	18.095.204,00	190.000.000,00	0,00	
				3.29.01.1.08 Penyediaan Jasa Penunjang Urusan Pemerintahan Daerah	Jumlah Laporan Penyediaan Jasa Penunjang Urusan Pemerintahan Daerah yang disediakan	6 Laporan	3.29.01.1.08.0003 Penyediaan Jasa Peralatan dan Perlengkapan Kantor	Jumlah Laporan Penyediaan Jasa Peralatan dan Perlengkapan Kantor yang Disediakan	1 Laporan	Semua Kota/Kab, Semua Kecamatan, Semua Kel/Desa	6.261.024,00	3.913.140,00	-2.347.884,00	15.000.000,00	0,00	
				3.29.01.1.08 Penyediaan Jasa Penunjang Urusan Pemerintahan Daerah	Jumlah Laporan Penyediaan Jasa Penunjang Urusan Pemerintahan Daerah yang disediakan	6 Laporan	3.29.01.1.08.0004 Penyediaan Jasa Pelayanan Umum Kantor	Jumlah Laporan Penyediaan Jasa Pelayanan Umum Kantor yang Disediakan	3 Laporan	Semua Kota/Kab, Semua Kecamatan, Semua Kel/Desa	412.011.000,00	343.050.150,00	-68.960.850,00	598.600.000,00	0,00	
				3.29.01.1.09 Pemeliharaan Barang Milik Daerah Penunjang Urusan Pemerintahan Daerah	Tingkat Penyelesaian Pemeliharaan Barang Milik Daerah Penunjang Urusan Pemerintahan Yang Terpelihara	100 persen	3.29.01.1.09.0001 Penyediaan Jasa Pemeliharaan, Biaya Pemeliharaan dan Pajak Kendaraan Perorangan Dinas atau Kendaraan Dinas Jabatan	Jumlah Kendaraan Perorangan Dinas atau Kendaraan Dinas Jabatan yang Dipelihara dan Dibayarkan Pajaknya	8 Unit	Semua Kota/Kab, Semua Kecamatan, Semua Kel/Desa	176.500.000,00	215.440.000,00	38.940.000,00	412.320.000,00	0,00	



No	PROGRAM			KEGIATAN			SUB KEGIATAN				PLAFON ANGGARAN SEMENTARA (Rp)			PRAKIRAAN MAJU		KE T
	Program	Indikator Kinerja		Kegiatan	Indikator Kinerja		Sub Kegiatan	Indikator Kinerja		Lokasi Sub Kegiatan				N+1	N+2	
		Hasil Program	Target Capaian		Keluaran Kegiatan	Target Capaian		Keluaran Sub Kegiatan	Target Capaian		Sebelum Perubahan	Setelah Perubahan	Bertambah/Berkurang			
				3.29.01.1.09 Pemeliharaaan Barang Milik Daerah Penunjang Urusan Pemerintahan Daerah	Tingkat Penyelesaian Pemeliharaan Barang Milik Daerah Penunjang Urusan Pemerintah Daerah Yang Terpelihara	100 persen	3.29.01.1.09.0002 Penyediaan Jasa Pemeliharaan, Biaya Pemeliharaan, Pajak dan Perizinan Kendaraan Dinas Operasional atau Lapangan	Jumlah Kendaraan Dinas Operasional atau Lapangan yang Dipelihara dan Dibayarkan Pajak dan Perizinannya	28 Unit	Semua Kota/Kab, Semua Kecamatan, Semua Kel/Desa	158.690.000,00	139.480.000,00	-19.210.000,00	235.440.000,00	0,00	
				3.29.01.1.09 Pemeliharaaan Barang Milik Daerah Penunjang Urusan Pemerintahan Daerah	Tingkat Penyelesaian Pemeliharaan Barang Milik Daerah Penunjang Urusan Pemerintah Daerah Yang Terpelihara	100 persen	3.29.01.1.09.0006 Pemeliharaan Peralatan dan Mesin Lainnya	Jumlah Peralatan dan Mesin Lainnya yang Dipelihara	40 Unit	Semua Kota/Kab, Semua Kecamatan, Semua Kel/Desa	12.538.912,00	12.710.000,00	171.088,00	75.000.000,00	0,00	
				3.29.01.1.09 Pemeliharaaan Barang Milik Daerah Penunjang Urusan Pemerintahan Daerah	Tingkat Penyelesaian Pemeliharaan Barang Milik Daerah Penunjang Urusan Pemerintah Daerah Yang Terpelihara	100 persen	3.29.01.1.09.0009 Pemeliharaan/Rehabilitasi Gedung Kantor dan Bangunan Lainnya	Jumlah Gedung Kantor dan Bangunan Lainnya yang Dipelihara/Direhabilitasi	4 Unit	Semua Kota/Kab, Semua Kecamatan, Semua Kel/Desa	68.500.000,00	68.500.000,00	0,00	287.280.000,00	0,00	
				3.29.01.1.09 Pemeliharaaan Barang Milik Daerah Penunjang Urusan Pemerintahan Daerah	Tingkat Penyelesaian Pemeliharaan Barang Milik Daerah Penunjang Urusan Pemerintah Daerah Yang Terpelihara	100 persen	3.29.01.1.09.0010 Pemeliharaan/Rehabilitasi Sarana dan Prasarana Gedung Kantor atau Bangunan Lainnya	Jumlah Sarana dan Prasarana Gedung Kantor atau Bangunan Lainnya yang Dipelihara/Direhabilitasi	2 Unit	Semua Kota/Kab, Semua Kecamatan, Semua Kel/Desa	0,00	0,00	0,00	100.000.000,00	0,00	
				3.29.01.1.09 Pemeliharaaan Barang Milik Daerah Penunjang Urusan Pemerintahan Daerah	Tingkat Penyelesaian Pemeliharaan Barang Milik Daerah Penunjang Urusan Pemerintah Daerah Yang Terpelihara	100 persen	3.29.01.1.09.0011 Pemeliharaan/Rehabilitasi Sarana dan Prasarana Pendukung Gedung Kantor atau Bangunan Lainnya	Jumlah Sarana dan Prasarana Pendukung Gedung Kantor atau Bangunan Lainnya yang Dipelihara/Direhabilitasi	1 Unit	Semua Kota/Kab, Semua Kecamatan, Semua Kel/Desa	0,00	0,00	0,00	100.000.000,00	0,00	



No	PROGRAM			KEGIATAN			SUB KEGIATAN				PLAFON ANGGARAN SEMENTARA (Rp)			PRAKIRAAN MAJU		KE T
	Program	Indikator Kinerja		Kegiatan	Indikator Kinerja		Sub Kegiatan	Indikator Kinerja		Lokasi Sub Kegiatan				N+1	N+2	
		Hasil Program	Target Capaian		Keluaran Kegiatan	Target Capaian		Keluaran Sub Kegiatan	Target Capaian		Sebelum Perubahan	Setelah Perubahan	Bertambah/Berkurang			
	3.29.02 PROGRAM PENGELOLAAN ASPEK KEGEOLOGIAN	Terjaganya Kualitas air tanah melalui penyusunan zonasi konservasi air tanah dan NPA wilayah sungai pengabuan lahan Persentase keterjagaan kualitas dan kuantitas air tanah dari pengusahaan air tanah baik dan benar serta berkelanjutan dari aspek konservasi	50 20 Persen Persen													
				3.29.02.1.01 Penetapan Zona Konservasi Air Tanah pada Cekungan Air Tanah dalam Daerah Provinsi	Jumlah Dokumen Zona Konservasi Air Tanah pada Cekungan Air Tanah dalam Provinsi	5 Dokumen	3.29.02.1.01.0001 Pengumpulan dan Pengolahan Data Zona Konservasi Air Tanah pada Cekungan Air Tanah	Jumlah Dokumen Terkait Data Zona Konservasi Air Tanah pada Cekungan Air Tanah dalam Daerah Provinsi	1 Dokumen	Kab. Batanghari, Semua Kecamatan, Semua Kel/Desa Kab. Muaro Jambi, Semua Kecamatan, Semua Kel/Desa	80.008.200,00	75.999.200,00	-4.009.000,00	100.000.000,00	0,0 0	
				3.29.02.1.01 Penetapan Zona Konservasi Air Tanah pada Cekungan Air Tanah dalam Daerah Provinsi	Jumlah Dokumen Zona Konservasi Air Tanah pada Cekungan Air Tanah dalam Provinsi	5 Dokumen	3.29.02.1.01.0002 Penentuan dan Penetapan Zona Konservasi Air Tanah pada Cekungan Air Tanah	Jumlah Zona Konservasi Air Tanah yang Ditetapkan dalam Daerah Provinsi	1 Dokumen	Kab. Batanghari, Semua Kecamatan, Semua Kel/Desa Kab. Muaro Jambi, Semua Kecamatan, Semua Kel/Desa	0,00	0,00	0,00	100.000.000,00	0,0 0	
				3.29.02.1.01 Penetapan Zona Konservasi Air Tanah pada Cekungan Air Tanah dalam Daerah Provinsi	Jumlah Dokumen Zona Konservasi Air Tanah pada Cekungan Air Tanah dalam Provinsi	5 Dokumen	3.29.02.1.01.0003 Pengendalian dan Pengawasan Pemanfaatan Zona Konservasi Air Tanah pada Cekungan Air Tanah	Jumlah Laporan Hasil Pengendalian dan Pengawasan Pemanfaatan Zona Air Tanah pada Cekungan Air Tanah dalam Daerah Provinsi	1 Laporan	Kab. Batanghari, Semua Kecamatan, Semua Kel/Desa Kab. Muaro Jambi, Semua Kecamatan, Semua Kel/Desa	0,00	0,00	0,00	200.000.000,00	0,0 0	
				3.29.02.1.03 Penetapan Nilai Perolehan Air Tanah dalam Daerah Provinsi	Tersediany a data, revisi Pergub NPA, pama nfaatan air tanah yang baik, benar dan berkel anjutan	4 Dokumen	3.29.02.1.03.0001 Pengumpulan dan Pengolahan Data dan Informasi Nilai Perolehan Air Tanah	Jumlah Dokumen Data dan Informasi Nilai Perolehan Air Tanah dalam Daerah Provinsi yang Terkumpul	1 Dokumen	Semua Kota/Kab, Semua Kecamatan, Semua Kel/Desa	0,00	0,00	0,00	50.000.000,00	0,0 0	



No	PROGRAM			KEGIATAN			SUB KEGIATAN				PLAFON ANGGARAN SEMENTARA (Rp)			PRAKIRAAN MAJU		KE T
	Program	Indikator Kinerja		Kegiatan	Indikator Kinerja		Sub Kegiatan	Indikator Kinerja		Lokasi Sub Kegiatan				N+1	N+2	
		Hasil Program	Target Capaian		Keluaran Kegiatan	Target Capaian		Keluaran Sub Kegiatan	Target Capaian		Sebelum Perubahan	Setelah Perubahan	Bertambah/Berkurang			
				3.29.02.1.03 Penetapan Nilai Perolehan Air Tanah dalam Daerah Provinsi	Tersedianya data, revisi Pergub NPA, pemanfaatan air tanah yang baik, benar dan berkelanjutan	4 Dokumen	3.29.02.1.03.0002 Penghitungan, Perumusan dan Penetapan Nilai Perolehan Air Tanah	Jumlah Laporan Hasil Penghitungan, Perumusan dan Penetapan Nilai Perolehan Air Tanah dalam Daerah Provinsi	1 Laporan	Semua Kota/Kab, Semua Kecamatan, Semua Kel/Desa	0,00	0,00	0,00	50.000.000,00	0,00	
				3.29.02.1.03 Penetapan Nilai Perolehan Air Tanah dalam Daerah Provinsi	Tersedianya data, revisi Pergub NPA, pemanfaatan air tanah yang baik, benar dan berkelanjutan	4 Dokumen	3.29.02.1.03.0003 Pengendalian dan Pengawasan Pemanfaatan Air Tanah	Jumlah Laporan Hasil Pengendalian dan Pengawasan Implementasi Nilai Perolehan Air Tanah dalam Daerah Provinsi	1 Laporan	Kab. Tanjung Jabung Timur, Semua Kecamatan, Semua Kel/Desa Kab. Tebo, Semua Kecamatan, Semua Kel/Desa Kab. Muaro Jambi, Semua Kecamatan, Semua Kel/Desa Kab. Tanjung Jabung Barat, Semua Kecamatan, Semua Kel/Desa	67.606.200,00	70.808.400,00	3.202.200,00	50.000.000,00	0,00	
	3.29.03 PROGRAM PENGELOLAAN MINERAL DAN BATUBARA	-	-													
				3.29.03.1.01 Penetapan Wilayah Izin Usaha Pertambangan Mineral Bukan Logam dan Batuan dalam 1 (satu) Daerah Provinsi dan Wilayah Laut sampai dengan 12 Mil	-	-	3.29.03.1.01.0001 Pengumpulan dan Pengolahan Data dan Informasi Wilayah Izin Usaha Pertambangan Mineral Bukan Logam dan Batuan dalam 1 (satu) Daerah Provinsi dan Wilayah Laut sampai dengan 12 Mil	Jumlah Dokumen Wilayah Izin Usaha Pertambangan Mineral Bukan Logam Jenis Tertentu dan Batuan dalam 1 (Satu) Daerah Provinsi atau Wilayah Laut sampai dengan 12 Mil yang Terkumpul dan Terolah	1 Dokumen	Semua Kota/Kab, Semua Kecamatan, Semua Kel/Desa	0,00	0,00	0,00	150.000.000,00	0,00	
				3.29.03.1.01 Penetapan Wilayah Izin Usaha Pertambangan Mineral Bukan Logam dan Batuan dalam 1 (satu) Daerah Provinsi dan Wilayah Laut sampai dengan 12 Mil	-	-	3.29.03.1.01.0002 Penentuan dan Penetapan Wilayah Izin Usaha Pertambangan Mineral Bukan Logam dan Batuan dalam 1 (satu) Daerah Provinsi dan Wilayah Laut sampai dengan 12 Mil	Jumlah Dokumen Wilayah Izin Usaha Pertambangan Mineral Bukan Logam Jenis Tertentu dan Batuan dalam 1 (Satu) Daerah Provinsi atau Wilayah Laut sampai dengan 12 Mil yang Ditentukan dan Ditetapkan	1 Dokumen	[object Object]	0,00	0,00	0,00	120.000.000,00	0,00	



No	PROGRAM			KEGIATAN			SUB KEGIATAN				PLAFON ANGGARAN SEMENTARA (Rp)			PRAKIRAAN MAJU		KE T
	Program	Indikator Kinerja		Kegiatan	Indikator Kinerja		Sub Kegiatan	Indikator Kinerja		Lokasi Sub Kegiatan				N+1	N+2	
		Hasil Program	Target Capaian		Keluaran Kegiatan	Target Capaian		Keluaran Sub Kegiatan	Target Capaian		Sebelum Perubahan	Setelah Perubahan	Bertambah/Berkurang			
				3.29.03.1.01 Penetapan Wilayah Izin Usaha Pertambangan Mineral Bukan Logam dan Batuan dalam 1 (satu) Daerah Provinsi dan Wilayah Laut sampai dengan 12 Mil	-	-	3.29.03.1.01.0003 Pengendalian dan Pengawasan Pemanfaatan Wilayah Izin Usaha Pertambangan Mineral Bukan Logam dan Batuan dalam 1 (satu) Daerah Provinsi dan Wilayah Laut sampai dengan 12 Mil	Jumlah Laporan Hasil Pengendalian Pemanfaatan Wilayah Izin Usaha Pertambangan Mineral Bukan Logam, Mineral Bukan Logam Jenis Tertentu dan Batuan dalam 1 (Satu) Daerah Provinsi atau Wilayah Laut sampai dengan 12 Mil	1 Laporan	Semua Kota/Kab, Semua Kecamatan, Semua Kel/Desa	0,00	0,00	0,00	300.000.000,00	0,00	
				3.29.03.1.03 Penatausahaan Izin Usaha Pertambangan Mineral Bukan Logam dan Batuan dalam rangka Penanaman Modal Dalam Negeri pada Wilayah Izin Usaha Pertambangan Daerah yang Berada dalam 1 (satu) Daerah Provinsi termasuk Wilayah Laut sampai dengan 12 Mil Laut	-	-	3.29.03.1.03.0002 Koordinasi dan Sinkronisasi dalam rangka Penyusunan Usulan Wilayah Usaha Pertambangan dalam Penetapan Wilayah Pertambangan oleh Pemerintah Pusat	Jumlah Laporan Hasil Koordinasi dan Sinkronisasi dalam Rangka Penyusunan Usulan Wilayah Usaha Pertambangan dalam Penetapan Wilayah Pertambangan oleh Pemerintah Pusat	1 Laporan	Semua Kota/Kab, Semua Kecamatan, Semua Kel/Desa	0,00	0,00	0,00	150.000.000,00	0,00	



No	PROGRAM			KEGIATAN			SUB KEGIATAN				PLAFON ANGGARAN SEMENTARA (Rp)			PRAKIRAAN MAJU		KE T
	Program	Indikator Kinerja		Kegiatan	Indikator Kinerja		Sub Kegiatan	Indikator Kinerja		Lokasi Sub Kegiatan				N+1	N+2	
		Hasil Program	Target Capaian		Keluaran Kegiatan	Target Capaian		Keluaran Sub Kegiatan	Target Capaian		Sebelum Perubahan	Setelah Perubahan	Bertambah/Berkurang			
				3.29.03.1.03 Penatausahaan Izin Usaha Pertambangan Mineral Bukan Logam dan Batuan dalam rangka Penanaman Modal Dalam Negeri pada Wilayah Izin Usaha Pertambangan Daerah yang Berada dalam 1 (satu) Daerah Provinsi termasuk Wilayah Laut sampai dengan 12 Mil Laut	-	-	3.29.03.1.03.0003 Penyusunan Rekomendasi Perizinan dan Informasi Izin Usaha Pertambangan Mineral Bukan Logam dan Batuan dalam rangka Penanaman Modal Dalam Negeri pada Wilayah Izin Usaha Pertambangan Daerah yang Berada dalam 1 (satu) Daerah Provinsi termasuk Wilayah Laut sampai dengan 12 Mil Laut	Jumlah Dokumen Rekomendasi Perizinan dan Informasi Izin Usaha Pertambangan Mineral Bukan Logam dalam Rangka Penanaman Modal Dalam Negeri pada Wilayah Izin Usaha Pertambangan Daerah yang Berada dalam 1 (Satu) Daerah Provinsi Termasuk Wilayah Laut sampai dengan 12 Mil Laut	1 Dokumen	Semua Kota/Kab, Semua Kecamatan, Semua Kel/Desa	59.980.000,00	0,00	-59.980.000,00	150.000.000,00	0,00	
				3.29.03.1.03 Penatausahaan Izin Usaha Pertambangan Mineral Bukan Logam dan Batuan dalam rangka Penanaman Modal Dalam Negeri pada Wilayah Izin Usaha Pertambangan Daerah yang Berada dalam 1 (satu) Daerah Provinsi termasuk Wilayah Laut sampai dengan 12 Mil Laut	-	-	3.29.03.1.03.0004 Pengendalian dan Pengawasan Pelaksanaan Perizinan Usaha Pertambangan Mineral Bukan Logam dan Batuan dalam rangka Penanaman Modal Dalam Negeri pada Wilayah Izin Usaha Pertambangan Daerah yang Berada dalam 1 (satu) Daerah Provinsi termasuk Wilayah Laut sampai dengan 12 Mil Laut	Jumlah Laporan Hasil Pembinaan Pelaksanaan Perizinan Usaha Pertambangan Mineral Bukan Logam dalam Rangka Penanaman Modal Dalam Negeri pada Wilayah Izin Usaha Pertambangan Daerah yang Berada dalam 1 (Satu) Daerah Provinsi Termasuk Wilayah Laut sampai dengan 12 Mil Laut	1 Laporan	Semua Kota/Kab, Semua Kecamatan, Semua Kel/Desa	40.606.060,00	0,00	-40.606.060,00	200.000.000,00	0,00	



No	PROGRAM			KEGIATAN			SUB KEGIATAN				PLAFON ANGGARAN SEMENTARA (Rp)			PRAKIRAAN MAJU		KE T
	Program	Indikator Kinerja		Kegiatan	Indikator Kinerja		Sub Kegiatan	Indikator Kinerja		Lokasi Sub Kegiatan				N+1	N+2	
		Hasil Program	Target Capaian		Keluaran Kegiatan	Target Capaian		Keluaran Sub Kegiatan	Target Capaian		Sebelum Perubahan	Setelah Perubahan	Bertambah/Berkurang			
				3.29.03.1.03 Penatausahaan Izin Usaha Pertambangan Mineral Bukan Logam dan Batuan dalam rangka Penanaman Modal Dalam Negeri pada Wilayah Izin Usaha Pertambangan Daerah yang Berada dalam 1 (satu) Daerah Provinsi termasuk Wilayah Laut sampai dengan 12 Mil Laut	-	-	3.29.03.1.03.0005 Pengawasan Teknis Kaidah Pertambangan yang baik Perizinan Usaha Pertambangan Mineral Bukan Logam dan Batuan dalam rangka Penanaman Modal Dalam Negeri pada Wilayah Izin Usaha Pertambangan Daerah yang Berada dalam 1 (satu) Daerah Provinsi Termasuk Wilayah Laut sampai dengan 12 Mil Laut	Jumlah Laporan Hasil Pengawasan Kaidah Teknis Pertambangan yang baik dan Kaidah Pengusahaan yang Baik Perizinan Usaha Pertambangan Mineral Bukan Logam dalam Rangka Penanaman Modal Dalam Negeri pada Wilayah Izin Usaha Pertambangan Daerah yang Berada dalam 1 (Satu) Daerah Provinsi Termasuk Wilayah Laut sampai dengan 12 Mil Laut	1 Laporan	Semua Kota/Kab, Semua Kecamatan, Semua Kel/Desa	0,00	0,00	0,00	150.000.000,00	0,00	
				3.29.03.1.04 Penatausahaan Izin Pertambangan Rakyat untuk Komoditas Mineral Logam, Batubara, Mineral Bukan Logam, dan Batuan dalam Wilayah Pertambangan Rakyat	-	-	3.29.03.1.04.0002 Koordinasi dan Sinkronisasi dalam Rangka Penyusunan Usulan WPR dalam penetapan Wilayah Pertambangan oleh Pemerintah Pusat	Jumlah Laporan Hasil Koordinasi dan Sinkronisasi dalam Rangka Penyusunan Usulan WPR dalam Penetapan Wilayah Pertambangan oleh Pemerintah Pusat	1 Laporan	Semua Kota/Kab, Semua Kecamatan, Semua Kel/Desa	60.000.000,00	0,00	-60.000.000,00	150.000.000,00	0,00	
				3.29.03.1.04 Penatausahaan Izin Pertambangan Rakyat untuk Komoditas Mineral Logam, Batubara, Mineral Bukan Logam, dan Batuan dalam Wilayah Pertambangan Rakyat	-	-	3.29.03.1.04.0003 Penyusunan dan Perumusan Rekomendasi Perizinan dan Informasi Izin Pertambangan Rakyat untuk Komoditas Mineral Logam, Batubara, Mineral Bukan Logam, dan Batuan dalam Wilayah Pertambangan Rakyat	Jumlah Dokumen Rekomendasi Perizinan dan Informasi Izin Pertambangan Rakyat untuk Komoditas Mineral Logam, Mineral Bukan Logam, dan Batuan dalam Wilayah Pertambangan Rakyat	1 Dokumen	Semua Kota/Kab, Semua Kecamatan, Semua Kel/Desa	0,00	0,00	0,00	150.000.000,00	0,00	



No	PROGRAM			KEGIATAN			SUB KEGIATAN				PLAFON ANGGARAN SEMENTARA (Rp)			PRAKIRAAN MAJU		KE T
	Program	Indikator Kinerja		Kegiatan	Indikator Kinerja		Sub Kegiatan	Indikator Kinerja		Lokasi Sub Kegiatan				N+1	N+2	
		Hasil Program	Target Capaian		Keluaran Kegiatan	Target Capaian		Keluaran Sub Kegiatan	Target Capaian		Sebelum Perubahan	Setelah Perubahan	Bertambah/Berkurang			
				3.29.03.1.04 Penatausahaan Izin Pertambangan Rakyat untuk Komoditas Mineral Logam, Batubara, Mineral Bukan Logam, dan Batuan dalam Wilayah Pertambangan Rakyat	-	-	3.29.03.1.04.0004 Pengendalian dan Pengawasan Pelaksanaan Perizinan Usaha Pertambangan Rakyat untuk Komoditas Mineral Logam, Batubara, Mineral Bukan Logam, dan Batuan dalam Wilayah Pertambangan Rakyat	Jumlah Laporan Hasil Pembinaan dan Pengawasan Pelaksanaan Perizinan Usaha Pertambangan Rakyat untuk Komoditas Mineral Logam, Mineral Bukan Logam, dan Batuan dalam Wilayah Pertambangan Rakyat	1 Laporan	Semua Kota/Kab, Semua Kecamatan, Semua Kel/Desa	0,00	0,00	0,00	150.000.000,00	0,00	
				3.29.03.1.06 Penatausahaan Izin Usaha Jasa Pertambangan dalam rangka Penanaman Modal dalam Negeri yang Kegiatan Usahanya dalam 1 (satu) Daerah Provinsi	-	-	3.29.03.1.06.0002 Penyusunan Rekomendasi Perizinan dan Informasi Izin Usaha Jasa Pertambangan dalam rangka Penanaman Modal Dalam Negeri yang Kegiatan Usahanya dalam 1 (satu) Daerah Provinsi	Jumlah Dokumen Rekomendasi Perizinan dan Informasi Izin Usaha Jasa Pertambangan dalam Rangka Penanaman Modal Dalam Negeri yang Kegiatan Usahanya dalam 1 (satu) Daerah Provinsi	1 Dokumen	Semua Kota/Kab, Semua Kecamatan, Semua Kel/Desa	0,00	0,00	0,00	150.000.000,00	0,00	
				3.29.03.1.06 Penatausahaan Izin Usaha Jasa Pertambangan dalam rangka Penanaman Modal dalam Negeri yang Kegiatan Usahanya dalam 1 (satu) Daerah Provinsi	-	-	3.29.03.1.06.0003 Pengendalian dan Pengawasan Pelaksanaan Perizinan Usaha Jasa Pertambangan dalam rangka Penanaman Modal Dalam Negeri yang Kegiatan Usahanya dalam 1 (satu) Daerah Provinsi	Jumlah Laporan Pembinaan dan Pengawasan Pelaksanaan Perizinan Usaha Jasa Pertambangan dalam Rangka Penanaman Modal Dalam Negeri yang Kegiatan Usahanya dalam 1 (Satu) Daerah Provinsi	1 Laporan	Semua Kota/Kab, Semua Kecamatan, Semua Kel/Desa	0,00	0,00	0,00	100.000.000,00	0,00	
				3.29.03.1.07 Penetapan Harga Patokan Mineral Bukan Logam dan Batuan	-	-	3.29.03.1.07.0001 Pengumpulan dan Pengolahan Data dan Informasi Harga Patokan Mineral Bukan Logam dan Batuan	Jumlah Dokumen Harga Patokan Mineral Bukan Logam yang Terkumpul dan Terolah	1 Dokumen	Semua Kota/Kab, Semua Kecamatan, Semua Kel/Desa	0,00	0,00	0,00	120.000.000,00	0,00	
				3.29.03.1.07 Penetapan Harga Patokan Mineral Bukan Logam dan Batuan	-	-	3.29.03.1.07.0002 Penentuan dan Penetapan Harga Patokan Mineral Bukan Logam dan Batuan	Jumlah Dokumen Harga Patokan Mineral Bukan Logam yang telah Ditentukan dan Ditetapkan	1 Dokumen	Semua Kota/Kab, Semua Kecamatan, Semua Kel/Desa	39.629.948,00	0,00	-39.629.948,00	120.000.000,00	0,00	



No	PROGRAM			KEGIATAN			SUB KEGIATAN				PLAFON ANGGARAN SEMENTARA (Rp)			PRAKIRAAN MAJU		KE T
	Program	Indikator Kinerja		Kegiatan	Indikator Kinerja		Sub Kegiatan	Indikator Kinerja		Lokasi Sub Kegiatan				N+1	N+2	
		Hasil Program	Target Capaian		Keluaran Kegiatan	Target Capaian		Keluaran Sub Kegiatan	Target Capaian		Sebelum Perubahan	Setelah Perubahan	Bertambah/Berkurang			
				3.29.03.1.07 Penetapan Harga Patokan Mineral Bukan Logam dan Batuan	-	-	3.29.03.1.07.0003 Pengendalian dan Pengawasan Pelaksanaan Harga Patokan Mineral Bukan Logam dan Batuan	Jumlah Laporan Hasil Pengendalian dan Pengawasan Pelaksanaan Harga Patokan Mineral Bukan Logam	1 Laporan	Semua Kota/Kab, Semua Kecamatan, Semua Kel/Desa	0,00	0,00	0,00	175.000.000,00	0,00	
				3.29.03.1.12 Penatausahaan Izin Usaha Pertambangan Mineral Bukan Logam Jenis Tertentu dalam rangka Penanaman Modal Dalam Negeri pada Wilayah Izin Usaha Pertambangan Daerah yang Berada Dalam 1 (Satu) Daerah Provinsi Termasuk Wilayah Laut sampai dengan 12 Mil Laut	-	-	3.29.03.1.12.0001 Koordinasi dan Sinkronisasi dalam rangka Penyusunan Usulan Wilayah Usaha Pertambangan Dalam Penetapan Wilayah Pertambangan Oleh Pemerintah Pusat	Jumlah Laporan Hasil Koordinasi dan Sinkronisasi dalam Rangka Penyusunan Usulan Wilayah Usaha Pertambangan dalam Penetapan Wilayah Pertambangan oleh Pemerintah Pusat	1 Laporan	Semua Kota/Kab, Semua Kecamatan, Semua Kel/Desa	0,00	0,00	0,00	100.000.000,00	0,00	
				3.29.03.1.12 Penatausahaan Izin Usaha Pertambangan Mineral Bukan Logam Jenis Tertentu dalam rangka Penanaman Modal Dalam Negeri pada Wilayah Izin Usaha Pertambangan Daerah yang Berada Dalam 1 (Satu) Daerah Provinsi Termasuk Wilayah Laut sampai dengan 12 Mil Laut	-	-	3.29.03.1.12.0002 Penyusunan Rekomendasi Perizinan dan Informasi Izin Usaha Pertambangan Mineral Bukan Logam Jenis Tertentu dalam rangka Penanaman Modal Dalam Negeri pada Wilayah Izin Usaha Pertambangan Daerah yang Berada Dalam 1 (Satu) Daerah Provinsi Termasuk Wilayah Laut sampai dengan 12 Mil Laut	Jumlah Dokumen Rekomendasi Perizinan dan Informasi Izin Usaha Pertambangan Mineral Bukan Logam Jenis Tertentu dalam Rangka Penanaman Modal Dalam Negeri pada Wilayah Izin Usaha Pertambangan Daerah yang Berada dalam 1 (Satu) Daerah Provinsi Termasuk Wilayah Laut sampai dengan 12 Mil Laut	1 Dokumen	Semua Kota/Kab, Semua Kecamatan, Semua Kel/Desa	0,00	0,00	0,00	150.000.000,00	0,00	



No	PROGRAM			KEGIATAN			SUB KEGIATAN				PLAFON ANGGARAN SEMENTARA (Rp)			PRAKIRAAN MAJU		KE T
	Program	Indikator Kinerja		Kegiatan	Indikator Kinerja		Sub Kegiatan	Indikator Kinerja		Lokasi Sub Kegiatan				N+1	N+2	
		Hasil Program	Target Capaian		Keluaran Kegiatan	Target Capaian		Keluaran Sub Kegiatan	Target Capaian		Sebelum Perubahan	Setelah Perubahan	Bertambah/Berkurang			
				3.29.03.1.12 Penatausahaan Izin Usaha Pertambangan Mineral Bukan Logam Jenis Tertentu dalam rangka Penanaman Modal Dalam Negeri pada Wilayah Izin Usaha Pertambangan Daerah yang Berada Dalam 1 (Satu) Daerah Provinsi Termasuk Wilayah Laut sampai dengan 12 Mil Laut	-	-	3.29.03.1.12.0003 Pembinaan dan Pengawasan Pelaksanaan Perizinan Usaha Pertambangan Mineral Bukan Logam Jenis Tertentu dalam rangka Penanaman Modal Dalam Negeri pada Wilayah Izin Usaha Pertambangan Daerah yang Berada Dalam 1 (Satu) Daerah Provinsi Termasuk Wilayah Laut sampai dengan 12 Mil Laut	Jumlah Laporan Hasil Pembinaan dan Pengawasan Pelaksanaan Perizinan Usaha Pertambangan Mineral Bukan Logam Jenis Tertentu dalam Rangka Penanaman Modal Dalam Negeri pada Wilayah Izin Usaha Pertambangan Daerah yang Berada dalam 1 (Satu) Daerah Provinsi Termasuk Wilayah Laut sampai dengan 12 Mil Laut	1 Laporan	Semua Kota/Kab, Semua Kecamatan, Semua Kel/Desa	0,00	0,00	0,00	150.000.000,00	0,00	
				3.29.03.1.12 Penatausahaan Izin Usaha Pertambangan Mineral Bukan Logam Jenis Tertentu dalam rangka Penanaman Modal Dalam Negeri pada Wilayah Izin Usaha Pertambangan Daerah yang Berada Dalam 1 (Satu) Daerah Provinsi Termasuk Wilayah Laut sampai dengan 12 Mil Laut	-	-	3.29.03.1.12.0004 Pengawasan Teknis Kaidah Pertambangan yang Baik Perizinan Usaha Pertambangan Mineral Bukan Logam Jenis Tertentu dalam rangka Penanaman Modal Dalam Negeri pada Wilayah Izin Usaha Pertambangan Daerah yang Berada Dalam 1 (Satu) Daerah Provinsi Termasuk Wilayah Laut sampai dengan 12 Mil Laut	Jumlah Laporan Hasil Pengawasan Teknis Kaidah Pertambangan yang Baik Perizinan Usaha Pertambangan Mineral Bukan Logam Jenis Tertentu dalam Rangka Penanaman Modal Dalam Negeri pada Wilayah Izin Usaha Pertambangan Daerah yang Berada dalam 1 (Satu) Daerah Provinsi Termasuk Wilayah Laut sampai dengan 12 Mil Laut	1 Laporan	Semua Kota/Kab, Semua Kecamatan, Semua Kel/Desa	0,00	0,00	0,00	100.000.000,00	0,00	



No	PROGRAM			KEGIATAN			SUB KEGIATAN				PLAFON ANGGARAN SEMENTARA (Rp)			PRAKIRAAN MAJU		KE T
	Program	Indikator Kinerja		Kegiatan	Indikator Kinerja		Sub Kegiatan	Indikator Kinerja		Lokasi Sub Kegiatan				N+1	N+2	
		Hasil Program	Target Capaian		Keluaran Kegiatan	Target Capaian		Keluaran Sub Kegiatan	Target Capaian		Sebelum Perubahan	Setelah Perubahan	Bertambah/Berkurang			
				3.29.03.1.13 Penatausahaan Izin Usaha Pertambangan Batuan dalam rangka Penanaman Modal Dalam Negeri pada Wilayah Izin Usaha Pertambangan Daerah yang Berada Dalam 1 (Satu) Daerah Provinsi Termasuk Wilayah Laut sampai dengan 12 Mil Laut	-	-	3.29.03.1.13.0001 Koordinasi dan Sinkronisasi dalam rangka Penyusunan Usulan Wilayah Usaha Pertambangan Dalam Penetapan Wilayah Pertambangan Oleh Pemerintah Pusat	Jumlah Laporan Hasil Terlaksananya Koordinasi dan Sinkronisasi dalam Rangka Penyusunan Usulan Wilayah Usaha Pertambangan dalam Penetapan Wilayah Pertambangan oleh Pemerintah Pusat	1 Laporan	Semua Kota/Kab, Semua Kecamatan, Semua Kel/Desa	0,00	0,00	0,00	150.000.000,00	0,00	
				3.29.03.1.13 Penatausahaan Izin Usaha Pertambangan Batuan dalam rangka Penanaman Modal Dalam Negeri pada Wilayah Izin Usaha Pertambangan Daerah yang Berada Dalam 1 (Satu) Daerah Provinsi Termasuk Wilayah Laut sampai dengan 12 Mil Laut	-	-	3.29.03.1.13.0002 Penyusunan Rekomendasi Perizinan dan Informasi Izin Usaha Pertambangan Batuan dalam rangka Penanaman Modal Dalam Negeri pada Wilayah Izin Usaha Pertambangan Daerah yang Berada Dalam 1 (Satu) Daerah Provinsi Termasuk Wilayah Laut sampai dengan 12 Mil Laut	Jumlah Dokumen Rekomendasi Perizinan dan Informasi Izin Usaha Pertambangan Batuan dalam Rangka Penanaman Modal Dalam Negeri pada Wilayah Izin Usaha Pertambangan Daerah yang Berada dalam 1 (Satu) Daerah Provinsi Termasuk Wilayah Laut sampai dengan 12 Mil Laut	1 Dokumen	Semua Kota/Kab, Semua Kecamatan, Semua Kel/Desa	0,00	0,00	0,00	150.000.000,00	0,00	



No	PROGRAM			KEGIATAN			SUB KEGIATAN				PLAFON ANGGARAN SEMENTARA (Rp)			PRAKIRAAN MAJU		KE T
	Program	Indikator Kinerja		Kegiatan	Indikator Kinerja		Sub Kegiatan	Indikator Kinerja		Lokasi Sub Kegiatan				N+1	N+2	
		Hasil Program	Target Capaian		Keluaran Kegiatan	Target Capaian		Keluaran Sub Kegiatan	Target Capaian		Sebelum Perubahan	Setelah Perubahan	Bertambah/Berkurang			
				3.29.03.1.13 Penatausahaan Izin Usaha Pertambangan Batuan dalam rangka Penanaman Modal Dalam Negeri pada Wilayah Izin Usaha Pertambangan Daerah yang Berada Dalam 1 (Satu) Daerah Provinsi Termasuk Wilayah Laut sampai dengan 12 Mil Laut	-	-	3.29.03.1.13.0003 Pembinaan dan Pengawasan Pelaksanaan Perizinan Usaha Pertambangan Batuan dalam rangka Penanaman Modal Dalam Negeri pada Wilayah Izin Usaha Pertambangan Daerah yang Berada Dalam 1 (Satu) Daerah Provinsi Termasuk Wilayah Laut sampai dengan 12 Mil Laut	Jumlah Laporan Hasil Pembinaan dan Pengawasan Pelaksanaan Perizinan Usaha Pertambangan Batuan dalam Rangka Penanaman Modal Dalam Negeri pada Wilayah Izin Usaha Pertambangan Daerah yang Berada dalam 1 (Satu) Daerah Provinsi Termasuk Wilayah Laut sampai dengan 12 Mil Laut	1 Laporan	Semua Kota/Kab, Semua Kecamatan, Semua Kel/Desa	0,00	0,00	0,00	200.000.000,00	0,00	
				3.29.03.1.13 Penatausahaan Izin Usaha Pertambangan Batuan dalam rangka Penanaman Modal Dalam Negeri pada Wilayah Izin Usaha Pertambangan Daerah yang Berada Dalam 1 (Satu) Daerah Provinsi Termasuk Wilayah Laut sampai dengan 12 Mil Laut	-	-	3.29.03.1.13.0004 Pengawasan Teknis Kaidah Pertambangan yang Baik Perizinan Usaha Pertambangan Batuan dalam rangka Penanaman Modal Dalam Negeri pada Wilayah Izin Usaha Pertambangan Daerah yang Berada Dalam 1 (Satu) Daerah Provinsi Termasuk Wilayah Laut sampai dengan 12 Mil Laut	Jumlah Laporan Hasil Pengawasan Teknis Kaidah Pertambangan yang Baik Perizinan Usaha Pertambangan Batuan dalam Rangka Penanaman Modal Dalam Negeri pada Wilayah Izin Usaha Pertambangan Daerah yang Berada dalam 1 (Satu) Daerah Provinsi Termasuk Wilayah Laut sampai dengan 12 Mil Laut	1 Laporan	Semua Kota/Kab, Semua Kecamatan, Semua Kel/Desa	0,00	0,00	0,00	150.000.000,00	0,00	
				3.29.03.1.14 Penatausahaan Pemberian Surat Izin Pengelolaan Batuan (SIPB)	-	-	3.29.03.1.14.0001 Penyusunan dan Perumusan Rekomendasi Surat Izin Pengelolaan Batuan (SIPB)	Jumlah Dokumen Rekomendasi Surat Izin Pengelolaan Batuan (SIPB)	1 Dokumen	Semua Kota/Kab, Semua Kecamatan, Semua Kel/Desa	0,00	0,00	0,00	150.000.000,00	0,00	
				3.29.03.1.14 Penatausahaan Pemberian Surat Izin Pengelolaan Batuan (SIPB)	-	-	3.29.03.1.14.0002 Pengendalian dan Pengawasan Pelaksanaan Surat Izin Pengelolaan Batuan (SIPB)	Jumlah Laporan Hasil Pengendalian dan Pengawasan Pelaksanaan Surat Izin Pengelolaan Batuan (SIPB)	1 Laporan	Semua Kota/Kab, Semua Kecamatan, Semua Kel/Desa	0,00	0,00	0,00	150.000.000,00	0,00	



No	PROGRAM			KEGIATAN			SUB KEGIATAN				PLAFON ANGGARAN SEMENTARA (Rp)			PRAKIRAAN MAJU		KE T
	Program	Indikator Kinerja		Kegiatan	Indikator Kinerja		Sub Kegiatan	Indikator Kinerja		Lokasi Sub Kegiatan				N+1	N+2	
		Hasil Program	Target Capaian		Keluaran Kegiatan	Target Capaian		Keluaran Sub Kegiatan	Target Capaian		Sebelum Perubahan	Setelah Perubahan	Bertambah/Berkurang			
				3.29.03.1.15 Penetapan Harga Patokan Mineral Bukan Logam Jenis Tertentu	-	-	3.29.03.1.15.0001 Pengumpulan dan Pengolahan Data dan Informasi Harga Patokan Mineral Bukan Logam Jenis Tertentu	Jumlah Dokumen Harga Patokan Mineral Bukan Logam Jenis Tertentu yang Terkumpul dan Terolah	1 Dokumen	Semua Kota/Kab, Semua Kecamatan, Semua Kel/Desa	0,00	0,00	0,00	150.000.000,00	0,00	
				3.29.03.1.15 Penetapan Harga Patokan Mineral Bukan Logam Jenis Tertentu	-	-	3.29.03.1.15.0002 Penentuan dan Penetapan Harga Patokan Mineral Bukan Logam Jenis Tertentu	Jumlah Dokumen Harga Patokan Mineral Bukan Logam Jenis Tertentu yang Telah Ditentukan dan Ditetapkan	1 Dokumen	Semua Kota/Kab, Semua Kecamatan, Semua Kel/Desa	0,00	0,00	0,00	120.000.000,00	0,00	
				3.29.03.1.15 Penetapan Harga Patokan Mineral Bukan Logam Jenis Tertentu	-	-	3.29.03.1.15.0003 Pengendalian dan Pengawasan Pelaksanaan Harga Patokan Mineral Bukan Logam Jenis Tertentu	Jumlah Laporan Hasil Pengendalian dan Pengawasan Pelaksanaan Harga Patokan Mineral Bukan Logam Jenis Tertentu	1 Laporan	Semua Kota/Kab, Semua Kecamatan, Semua Kel/Desa	0,00	0,00	0,00	150.000.000,00	0,00	
				3.29.03.1.17 Penatausahaan Izin Pengangkutan dan Penjualan untuk Komoditas Mineral Bukan Logam	-	-	3.29.03.1.17.0001 Penyusunan dan Perumusan Rekomendasi Izin Pengangkutan dan Penjualan untuk Komoditas Mineral Bukan Logam	Jumlah Dokumen Rekomendasi Izin Pengangkutan dan Penjualan untuk Komoditas Mineral Bukan Logam	1 Dokumen	Semua Kota/Kab, Semua Kecamatan, Semua Kel/Desa	0,00	0,00	0,00	120.000.000,00	0,00	
				3.29.03.1.17 Penatausahaan Izin Pengangkutan dan Penjualan untuk Komoditas Mineral Bukan Logam	-	-	3.29.03.1.17.0002 Pengendalian dan Pengawasan Pelaksanaan Izin Pengangkutan dan Penjualan untuk Komoditas Mineral Bukan Logam	Jumlah Laporan Hasil Pengendalian dan Pengawasan Pelaksanaan Izin Pengangkutan dan Penjualan untuk Komoditas Mineral Bukan Logam	1 Laporan	Semua Kota/Kab, Semua Kecamatan, Semua Kel/Desa	0,00	0,00	0,00	150.000.000,00	0,00	
				3.29.03.1.18 Penatausahaan Izin Pengangkutan dan Penjualan untuk Komoditas Mineral Bukan Logam Jenis Tertentu	-	-	3.29.03.1.18.0001 Penyusunan dan Perumusan Rekomendasi Izin Pengangkutan dan Penjualan untuk Komoditas Mineral Bukan Logam Jenis Tertentu	Jumlah Dokumen Rekomendasi Izin Pengangkutan dan Penjualan untuk Komoditas Mineral Bukan Logam Jenis Tertentu	1 Dokumen	Semua Kota/Kab, Semua Kecamatan, Semua Kel/Desa	0,00	0,00	0,00	150.000.000,00	0,00	



No	PROGRAM			KEGIATAN			SUB KEGIATAN				PLAFON ANGGARAN SEMENTARA (Rp)			PRAKIRAAN MAJU		KE T
	Program	Indikator Kinerja		Kegiatan	Indikator Kinerja		Sub Kegiatan	Indikator Kinerja		Lokasi Sub Kegiatan				N+1	N+2	
		Hasil Program	Target Capaian		Keluaran Kegiatan	Target Capaian		Keluaran Sub Kegiatan	Target Capaian		Sebelum Perubahan	Setelah Perubahan	Bertambah/Berkurang			
				3.29.03.1.18 Penatausahaan Izin Pengangkutan dan Penjualan untuk Komoditas Mineral Bukan Logam Jenis Tertentu	-	-	3.29.03.1.18.0002 Pengendalian dan Pengawasan Pelaksanaan Izin Pengangkutan dan Penjualan untuk Komoditas Mineral Bukan Logam Jenis Tertentu	Jumlah Laporan Hasil Pengendalian dan Pengawasan Pelaksanaan Izin Pengangkutan dan Penjualan untuk Komoditas Mineral Bukan Logam Jenis Tertentu	1 Laporan	Semua Kota/Kab, Semua Kecamatan, Semua Kel/Desa	0,00	0,00	0,00	150.000.000,00	0,00	
				3.29.03.1.19 Penatausahaan Izin Pengangkutan dan Penjualan untuk Komoditas Batuan	-	-	3.29.03.1.19.0001 Penyusunan dan Perumusan Rekomendasi Izin Pengangkutan dan Penjualan untuk Komoditas Batuan	Jumlah Dokumen Rekomendasi Izin Pengangkutan dan Penjualan untuk Komoditas Batuan	1 Dokumen	Semua Kota/Kab, Semua Kecamatan, Semua Kel/Desa	0,00	0,00	0,00	150.000.000,00	0,00	
				3.29.03.1.19 Penatausahaan Izin Pengangkutan dan Penjualan untuk Komoditas Batuan	-	-	3.29.03.1.19.0002 Pengendalian dan Pengawasan Pelaksanaan Izin Pengangkutan dan Penjualan untuk Komoditas Batuan	Jumlah Laporan Hasil Pengendalian dan Pengawasan Pelaksanaan Izin Pengangkutan dan Penjualan untuk Komoditas Batuan	1 Laporan	Semua Kota/Kab, Semua Kecamatan, Semua Kel/Desa	0,00	0,00	0,00	120.000.000,00	0,00	
				3.29.03.1.20 Penatausahaan Izin Usaha Jasa Pertambangan untuk 1 (Satu) Daerah Provinsi	-	-	3.29.03.1.20.0001 Penyusunan dan Perumusan Rekomendasi Izin Usaha Jasa Pertambangan untuk 1 (Satu) Daerah Provinsi	Jumlah Dokumen Rekomendasi Izin Usaha Jasa Pertambangan untuk 1 (Satu) Daerah Provinsi	1 Dokumen	Semua Kota/Kab, Semua Kecamatan, Semua Kel/Desa	0,00	0,00	0,00	100.000.000,00	0,00	
				3.29.03.1.20 Penatausahaan Izin Usaha Jasa Pertambangan untuk 1 (Satu) Daerah Provinsi	-	-	3.29.03.1.20.0002 Pengendalian dan Pengawasan Pelaksanaan Izin Usaha Jasa Pertambangan untuk 1 (Satu) Daerah Provinsi	Jumlah Laporan Hasil Pengendalian dan Pengawasan Pelaksanaan Izin Usaha Jasa Pertambangan untuk 1 (Satu) Daerah Provinsi	1 Laporan	Semua Kota/Kab, Semua Kecamatan, Semua Kel/Desa	0,00	0,00	0,00	150.000.000,00	0,00	
				3.29.03.1.21 Penatausahaan Izin Usaha Pertambangan untuk Penjualan Komoditas Mineral Bukan Logam	-	-	3.29.03.1.21.0001 Penyusunan dan Perumusan Rekomendasi Izin Usaha Pertambangan untuk Penjualan Komoditas Mineral Bukan Logam	Jumlah Dokumen Rekomendasi Izin Usaha Pertambangan untuk Penjualan Komoditas Mineral Bukan Logam	1 Dokumen	Semua Kota/Kab, Semua Kecamatan, Semua Kel/Desa	0,00	0,00	0,00	100.000.000,00	0,00	



No	PROGRAM			KEGIATAN			SUB KEGIATAN				PLAFON ANGGARAN SEMENTARA (Rp)			PRAKIRAAN MAJU		KE T
	Program	Indikator Kinerja		Kegiatan	Indikator Kinerja		Sub Kegiatan	Indikator Kinerja		Lokasi Sub Kegiatan				N+1	N+2	
		Hasil Program	Target Capaian		Keluaran Kegiatan	Target Capaian		Keluaran Sub Kegiatan	Target Capaian		Sebelum Perubahan	Setelah Perubahan	Bertambah/Berkurang			
				3.29.03.1.21 Penatausahaan Izin Usaha Pertambangan untuk Penjualan Komoditas Mineral Bukan Logam	-	-	3.29.03.1.21.0002 Pengendalian dan Pengawasan Pelaksanaan Izin Usaha Pertambangan untuk Penjualan Komoditas Mineral Bukan Logam	Jumlah Laporan Hasil Pengendalian dan Pengawasan Pelaksanaan Izin Usaha Pertambangan untuk Penjualan Komoditas Mineral Bukan Logam	1 Laporan	Semua Kota/Kab, Semua Kecamatan, Semua Kel/Desa	0,00	0,00	0,00	120.000.000,00	0,00	
				3.29.03.1.22 Penatausahaan Izin Usaha Pertambangan untuk Penjualan Komoditas Mineral Bukan Logam Jenis Tertentu	-	-	3.29.03.1.22.0001 Penyusunan dan Perumusan Rekomendasi Izin Usaha Pertambangan untuk Penjualan Komoditas Mineral Bukan Logam Jenis Tertentu	Jumlah Dokumen Rekomendasi Izin Usaha Pertambangan untuk Penjualan Komoditas Mineral Bukan Logam Jenis Tertentu	1 Dokumen	Semua Kota/Kab, Semua Kecamatan, Semua Kel/Desa	0,00	0,00	0,00	100.000.000,00	0,00	
				3.29.03.1.22 Penatausahaan Izin Usaha Pertambangan untuk Penjualan Komoditas Mineral Bukan Logam Jenis Tertentu	-	-	3.29.03.1.22.0002 Pengendalian dan Pengawasan Pelaksanaan Izin Usaha Pertambangan untuk Penjualan Komoditas Mineral Bukan Logam Jenis Tertentu	Jumlah Laporan Hasil Pengendalian dan Pengawasan Pelaksanaan Izin Usaha Pertambangan untuk Penjualan Komoditas Mineral Bukan Logam Jenis Tertentu	1 Laporan	Semua Kota/Kab, Semua Kecamatan, Semua Kel/Desa	0,00	0,00	0,00	150.000.000,00	0,00	
				3.29.03.1.23 Penatausahaan Izin Usaha Pertambangan untuk Penjualan Komoditas Batuan	-	-	3.29.03.1.23.0001 Penyusunan dan Perumusan Rekomendasi Izin Usaha Pertambangan untuk Penjualan Komoditas Batuan	Jumlah Dokumen Rekomendasi Izin Usaha Pertambangan untuk Penjualan Komoditas Batuan	1 Dokumen	Semua Kota/Kab, Semua Kecamatan, Semua Kel/Desa	0,00	0,00	0,00	100.000.000,00	0,00	
				3.29.03.1.23 Penatausahaan Izin Usaha Pertambangan untuk Penjualan Komoditas Batuan	-	-	3.29.03.1.23.0002 Pengendalian dan Pengawasan Pelaksanaan Izin Usaha Pertambangan untuk Penjualan Komoditas Batuan	Jumlah Laporan Hasil Pengendalian dan Pengawasan Pelaksanaan Izin Usaha Pertambangan untuk Penjualan Komoditas Batuan	1 Laporan	Semua Kota/Kab, Semua Kecamatan, Semua Kel/Desa	0,00	0,00	0,00	150.000.000,00	0,00	
				3.29.03.1.24 Pembinaan dan Pengawasan Pelaksanaan Izin Usaha Pertambangan	-	-	3.29.03.1.24.0001 Pembinaan Pelaksanaan Izin Usaha Pertambangan	Jumlah Laporan Hasil Pembinaan Pelaksanaan Izin Usaha Pertambangan	1 Laporan	Semua Kota/Kab, Semua Kecamatan, Semua Kel/Desa	0,00	0,00	0,00	150.000.000,00	0,00	
	3.29.05 PROGRAM PENGELOLAAN ENERGI BARU TERBARUKAN	Penurunan penggunaan energi tak terbarukan/fosil (setara barel minyak/SBM)	127421 SBM													



No	PROGRAM			KEGIATAN			SUB KEGIATAN				PLAFON ANGGARAN SEMENTARA (Rp)			PRAKIRAAN MAJU		KE T
	Program	Indikator Kinerja		Kegiatan	Indikator Kinerja		Sub Kegiatan	Indikator Kinerja		Lokasi Sub Kegiatan				N+1	N+2	
		Hasil Program	Target Capaian		Keluaran Kegiatan	Target Capaian		Keluaran Sub Kegiatan	Target Capaian		Sebelum Perubahan	Setelah Perubahan	Bertambah/Berkurang			
				3.29.05.1.01 Penatausahaan Izin Pemanfaatan Langsung Panas Bumi Lintas Daerah Kabupaten/Kota dalam 1 (satu) Daerah Provinsi dan Wilayah Laut Paling Jauh 12 (dua belas) Mil Diukur dari Garis Pantai ke Arah Laut Lepas dan/atau ke Arah Perairan Kepulauan	Jumlah dokumen penatausahaan izin pemanfaatan langsung panas bumi lintas daerah kabupaten/kota dalam 1 (satu) daerah provinsi dan wilayah laut paling jauh 12 mil diukur dari garis pantai ke arah laut lepas dan/atau ke arah perairan kepulauan	3 dokumen	3.29.05.1.01.0001 Penetapan Prosedur dan Persyaratan Izin Pemanfaatan Langsung Panas Bumi Lintas Daerah Kabupaten/Kota dalam 1 (satu) Daerah Provinsi dan Wilayah Laut Paling Jauh 12 (dua belas) Mil diukur dari Garis Pantai ke Arah Laut Lepas dan/atau ke Arah Perairan Kepulauan	Jumlah Dokumen Prosedur dan Persyaratan Izin Pemanfaatan Langsung Panas Bumi Lintas Daerah Kabupaten/Kota dalam 1 (Satu) Daerah Provinsi dan Wilayah Laut Paling Jauh 12 (Dua Belas) Mil Diukur dari Garis Pantai Ke Arah Laut Lepas dan/atau Ke Arah Perairan Kepulauan yang Ditetapkan	1 Dokumen	Semua Kota/Kab, Semua Kecamatan, Semua Kel/Desa	0,00	0,00	0,00	75.000.000,00	0,00	
				3.29.05.1.01 Penatausahaan Izin Pemanfaatan Langsung Panas Bumi Lintas Daerah Kabupaten/Kota dalam 1 (satu) Daerah Provinsi dan Wilayah Laut Paling Jauh 12 (dua belas) Mil Diukur dari Garis Pantai ke Arah Laut Lepas dan/atau ke Arah Perairan Kepulauan	Jumlah dokumen penatausahaan izin pemanfaatan langsung panas bumi lintas daerah kabupaten/kota dalam 1 (satu) daerah provinsi dan wilayah laut paling jauh 12 mil diukur dari garis pantai ke arah laut lepas dan/atau ke arah perairan kepulauan	3 dokumen	3.29.05.1.01.0002 Penyusunan Rekomendasi Perizinan dan Informasi Izin Pemanfaatan Langsung Panas Bumi Lintas Daerah Kabupaten/Kota dalam 1 (satu) Daerah Provinsi dan Wilayah Laut Paling Jauh 12 (dua belas) Mil diukur dari Garis Pantai ke Arah Laut Lepas dan/atau ke Arah Perairan Kepulauan	Jumlah Dokumen rekomendasi Perizinan dan Informasi Izin Pemanfaatan Langsung Panas Bumi Lintas Daerah Kabupaten/Kota dalam 1 (Satu) Daerah Provinsi dan Wilayah Laut Paling Jauh 12 (Dua Belas) Mil Diukur dari Garis Pantai Ke Arah Laut Lepas dan/atau Ke Arah Perairan Kepulauan	1 Dokumen	Semua Kota/Kab, Semua Kecamatan, Semua Kel/Desa	0,00	0,00	0,00	120.000.000,00	0,00	



No	PROGRAM			KEGIATAN			SUB KEGIATAN				PLAFON ANGGARAN SEMENTARA (Rp)			PRAKIRAAN MAJU		KE T
	Program	Indikator Kinerja		Kegiatan	Indikator Kinerja		Sub Kegiatan	Indikator Kinerja		Lokasi Sub Kegiatan				N+1	N+2	
		Hasil Program	Target Capaian		Keluaran Kegiatan	Target Capaian		Keluaran Sub Kegiatan	Target Capaian		Sebelum Perubahan	Setelah Perubahan	Bertambah/Berkurang			
				3.29.05.1.01 Penatausahaan Izin Pemanfaatan Langsung Panas Bumi Lintas Daerah Kabupaten/Kota dalam 1 (satu) Daerah Provinsi dan Wilayah Laut Paling Jauh 12 (dua belas) Mil Diukur dari Garis Pantai ke Arah Laut Lepas dan/atau ke Arah Perairan Kepulauan	Jumlah dokumen penatausahaan izin pemanfaatan langsung panas bumi lintas daerah kabupaten/kota dalam 1 (satu) daerah provinsi dan wilayah laut paling jauh 12 mil diukur dari garis pantai ke arah laut lepas dan/atau ke arah perairan kepulauan	3 dokumen	3.29.05.1.01.0003 Pengendalian dan Pengawasan Pelaksanaan Perizinan Pemanfaatan Langsung Panas Bumi Lintas Daerah Kabupaten/Kota dalam 1 (satu) Daerah Provinsi dan Wilayah Laut Paling Jauh 12 (dua belas) Mil diukur dari Garis Pantai ke Arah Laut Lepas dan/atau ke Arah Perairan Kepulauan	Jumlah laporan hasil Pengendalian dan Pengawasan Pelaksanaan Perizinan Pemanfaatan Langsung Panas Bumi Lintas Daerah Kabupaten/Kota dalam 1 (Satu) Daerah Provinsi dan Wilayah Laut Paling Jauh 12 (Dua Belas) Mil Diukur dari Garis Pantai Ke Arah Laut Lepas dan/atau Ke Arah Perairan Kepulauan	1 Laporan	Semua Kota/Kab, Semua Kecamatan, Semua Kel/Desa	0,00	0,00	0,00	100.000.000,00	0,00	
				3.29.05.1.03 Penatausahaan Izin, Pembinaan, dan Pengawasan Usaha Niaga Bahan Bakar Nabati (Biofuel) sebagai Bahan Bakar Lain dengan Kapasitas Penyediaan sampai dengan 10.000 (sepuluh ribu) Ton Per Tahun	Jumlah Dokumen penatausahaan izin, pembinaan, dan pengawasan usaha niaga bahan bakar nabati (biofuel) sebagai bahan bakar lain dengan kapasitas penyediaan sampai dengan 10.000 (sepuluh ribu) ton per tahun	4 dokumen	3.29.05.1.03.0001 Penetapan Prosedur dan Persyaratan Izin Usaha Niaga Bahan Bakar Nabati (Biofuel) sebagai Bahan Bakar Lain dengan Kapasitas Penyediaan sampai dengan 10.000 (sepuluh ribu) Ton Per Tahun	Jumlah Prosedur dan Persyaratan Izin Usaha Niaga Bahan Bakar Nabati (Biofuel) sebagai Bahan Bakar Lain dengan Kapasitas Penyediaan sampai dengan 10.000 (Sepuluh Ribu) Ton Per Tahun yang Ditetapkan	1 Dokumen	Semua Kota/Kab, Semua Kecamatan, Semua Kel/Desa	0,00	0,00	0,00	75.000.000,00	0,00	



No	PROGRAM			KEGIATAN			SUB KEGIATAN				PLAFON ANGGARAN SEMENTARA (Rp)			PRAKIRAAN MAJU		KE T
	Program	Indikator Kinerja		Kegiatan	Indikator Kinerja		Sub Kegiatan	Indikator Kinerja		Lokasi Sub Kegiatan				N+1	N+2	
		Hasil Program	Target Capaian		Keluaran Kegiatan	Target Capaian		Keluaran Sub Kegiatan	Target Capaian		Sebelum Perubahan	Setelah Perubahan	Bertambah/Berkurang			
				3.29.05.1.03 Penatausahaan Izin, Pembinaan, dan Pengawasan Usaha Niaga Bahan Bakar Nabati (Biofuel) sebagai Bahan Bakar Lain dengan Kapasitas Penyediaan sampai dengan 10.000 (sepuluh ribu) Ton Per Tahun	Jumlah Dokumen penatausahaan izin, pembinaan, dan pengawasan usaha niaga bahan bakar nabati (biofuel) sebagai bahan bakar lain dengan kapasitas penyediaan sampai dengan 10.000 (sepuluh ribu) ton per tahun	4 dokumen	3.29.05.1.03.0002 Penyusunan Rekomendasi Perizinan dan Informasi Izin Usaha Niaga Bahan Bakar Nabati (Biofuel) sebagai Bahan Bakar lain dengan Kapasitas Penyediaan sampai dengan 10.000 (sepuluh ribu) Ton Per Tahun	Jumlah Dokumen Rekomendasi Perizinan dan Informasi Izin Usaha Niaga Bahan Bakar Nabati (Biofuel) sebagai Bahan Bakar Lain dengan Kapasitas Penyediaan sampai dengan 10.000 (Sepuluh Ribu) Ton Per Tahun	1 Dokumen	Semua Kota/Kab, Semua Kecamatan, Semua Kel/Desa	0,00	0,00	0,00	120.000.000,00	0,00	
				3.29.05.1.03 Penatausahaan Izin, Pembinaan, dan Pengawasan Usaha Niaga Bahan Bakar Nabati (Biofuel) sebagai Bahan Bakar Lain dengan Kapasitas Penyediaan sampai dengan 10.000 (sepuluh ribu) Ton Per Tahun	Jumlah Dokumen penatausahaan izin, pembinaan, dan pengawasan usaha niaga bahan bakar nabati (biofuel) sebagai bahan bakar lain dengan kapasitas penyediaan sampai dengan 10.000 (sepuluh ribu) ton per tahun	4 dokumen	3.29.05.1.03.0003 Pembinaan Usaha Niaga Bahan Bakar Nabati (Biofuel) sebagai Bahan Bakar Lain dengan Kapasitas Penyediaan sampai dengan 10.000 (sepuluh ribu) Ton Per Tahun	Jumlah Laporan Hasil Pembinaan Usaha Niaga Bahan Bakar Nabati (Biofuel) sebagai Bahan Bakar Lain dengan Kapasitas Penyediaan sampai dengan 10.000 (Sepuluh Ribu) Ton Per Tahun	1 Laporan	Semua Kota/Kab, Semua Kecamatan, Semua Kel/Desa	0,00	0,00	0,00	200.000.000,00	0,00	



No	PROGRAM			KEGIATAN			SUB KEGIATAN				PLAFON ANGGARAN SEMENTARA (Rp)			PRAKIRAAN MAJU		KE T
	Program	Indikator Kinerja		Kegiatan	Indikator Kinerja		Sub Kegiatan	Indikator Kinerja		Lokasi Sub Kegiatan				N+1	N+2	
		Hasil Program	Target Capaian		Keluaran Kegiatan	Target Capaian		Keluaran Sub Kegiatan	Target Capaian		Sebelum Perubahan	Setelah Perubahan	Bertambah/Berkurang			
				3.29.05.1.03 Penatausahaan Izin, Pembinaan, dan Pengawasan Usaha Niaga Bahan Bakar Nabati (Biofuel) sebagai Bahan Bakar Lain dengan Kapasitas Penyediaan sampai dengan 10.000 (sepuluh ribu) Ton Per Tahun	Jumlah Dokumen penatausahaan izin, pembinaan, dan pengawasan usaha niaga bahan bakar nabati (biofuel) sebagai bahan bakar lain dengan kapasitas penyediaan sampai dengan 10.000 (sepuluh ribu) ton per tahun	4 dokumen	3.29.05.1.03.0004 Pengendalian dan Pengawasan Pelaksanaan Perizinan Usaha Niaga Bahan Bakar Nabati (Biofuel) Sebagai Bahan Bakar lain dengan Kapasitas Penyediaan sampai dengan 10.000 (sepuluh ribu) Ton Per Tahun	Jumlah laporan hasil Pengendalian dan Pengawasan Pelaksanaan Perizinan Usaha Niaga Bahan Bakar Nabati (Biofuel) sebagai Bahan Bakar Lain dengan Kapasitas Penyediaan sampai dengan 10.000 (Sepuluh Ribu) Ton Per Tahun	1 Laporan	Semua Kota/Kab, Semua Kecamatan, Semua Kel/Desa	0,00	0,00	0,00	100.000.000,00	0,00	
				3.29.05.1.05 Pengelolaan penyediaan Biomassa dan/atau Biogas dalam wilayah provinsi	Penurunan penggunaan energi tak terbarukan	1564 SBM	3.29.05.1.05.0001 Penyusunan dan pemuktahiran data potensi biomassa	jumlah dokumen data potensi biomassa	1 Dokumen	Semua Kota/Kab, Semua Kecamatan, Semua Kel/Desa	0,00	0,00	0,00	250.000.000,00	0,00	
				3.29.05.1.05 Pengelolaan penyediaan Biomassa dan/atau Biogas dalam wilayah provinsi	Penurunan penggunaan energi tak terbarukan	1564 SBM	3.29.05.1.05.0002 Pemberian bimtek, supervisi, evaluasi dan pelaporan biogas	Jumlah laporan pelaksanaan pemberian bimtek, supervisi, evaluasi dan pelaporan biogas	1 Laporan	Semua Kota/Kab, Semua Kecamatan, Semua Kel/Desa	0,00	0,00	0,00	150.000.000,00	0,00	
				3.29.05.1.05 Pengelolaan penyediaan Biomassa dan/atau Biogas dalam wilayah provinsi	Penurunan penggunaan energi tak terbarukan	1564 SBM	3.29.05.1.05.0003 Pelaksanaan kegiatan penyediaan biomassa	Jumlah laporan pelaksanaan kegiatan penyediaan biomassa	1 Laporan	Semua Kota/Kab, Semua Kecamatan, Semua Kel/Desa	0,00	0,00	0,00	100.000.000,00	0,00	
				3.29.05.1.05 Pengelolaan penyediaan Biomassa dan/atau Biogas dalam wilayah provinsi	Penurunan penggunaan energi tak terbarukan	1564 SBM	3.29.05.1.05.0004 Perencanaan kegiatan penyediaan biomassa	Jumlah rencana kegiatan penyediaan biomassa	1 Dokumen	Semua Kota/Kab, Semua Kecamatan, Semua Kel/Desa	0,00	0,00	0,00	100.000.000,00	0,00	



No	PROGRAM			KEGIATAN			SUB KEGIATAN				PLAFON ANGGARAN SEMENTARA (Rp)			PRAKIRAAN MAJU		KE T
	Program	Indikator Kinerja		Kegiatan	Indikator Kinerja		Sub Kegiatan	Indikator Kinerja		Lokasi Sub Kegiatan				N+1	N+2	
		Hasil Program	Target Capaian		Keluaran Kegiatan	Target Capaian		Keluaran Sub Kegiatan	Target Capaian		Sebelum Perubahan	Setelah Perubahan	Bertambah/Berkurang			
				3.29.05.1.05 Pengelolaan penyediaan Biomassa dan/atau Biogas dalam wilayah provinsi	Penurunan penggunaan energi tak terbarukan	1564 SBM	3.29.05.1.05.0005 Pemberian bimtek, supervisi, evaluasi dan pelaporan biomassa	Jumlah laporan pelaksanaan pemberian bimtek, supervisi, evaluasi dan pelaporan biomassa	1 Laporan	Semua Kota/Kab, Semua Kecamatan, Semua Kel/Desa	0,00	0,00	0,00	100.000.000,00	0,00	
				3.29.05.1.05 Pengelolaan penyediaan Biomassa dan/atau Biogas dalam wilayah provinsi	Penurunan penggunaan energi tak terbarukan	1564 SBM	3.29.05.1.05.0006 Penyusunan dan pemutakhiran data potensi biogas	Jumlah dokumen data potensi biogas	1 Dokumen	Semua Kota/Kab, Semua Kecamatan, Semua Kel/Desa	0,00	0,00	0,00	100.000.000,00	0,00	
				3.29.05.1.05 Pengelolaan penyediaan Biomassa dan/atau Biogas dalam wilayah provinsi	Penurunan penggunaan energi tak terbarukan	1564 SBM	3.29.05.1.05.0007 Perencanaan kegiatan penyediaan biogas	Jumlah rencana kegiatan penyediaan biogas	1 Dokumen	Semua Kota/Kab, Semua Kecamatan, Semua Kel/Desa	0,00	0,00	0,00	100.000.000,00	0,00	
				3.29.05.1.05 Pengelolaan penyediaan Biomassa dan/atau Biogas dalam wilayah provinsi	Penurunan penggunaan energi tak terbarukan	1564 SBM	3.29.05.1.05.0008 Pelaksanaan kegiatan penyediaan biogas	Jumlah laporan pelaksanaan kegiatan penyediaan biogas	1 Laporan	Semua Kota/Kab, Semua Kecamatan, Semua Kel/Desa	0,00	0,00	0,00	100.000.000,00	0,00	
				3.29.05.1.06 Pengelolaan pemanfaatan Biomassa dan/atau Biogas sebagai bahan bakar dalam wilayah provinsi	-	-	3.29.05.1.06.0001 Revitalisasi infrastruktur biomassa dan/atau biogas	Jumlah infrastruktur biomassa dan/atau biogas yang terevitalisasi	10 Unit	Semua Kota/Kab, Semua Kecamatan, Semua Kel/Desa	0,00	0,00	0,00	100.000.000,00	0,00	
				3.29.05.1.06 Pengelolaan pemanfaatan Biomassa dan/atau Biogas sebagai bahan bakar dalam wilayah provinsi	-	-	3.29.05.1.06.0002 Pengoperasian infrastruktur biomassa dan/atau biogas	Jumlah personil yang dibiayai untuk mengoperasikan infrastruktur biomassa dan/atau biogas	4 Orang	Semua Kota/Kab, Semua Kecamatan, Semua Kel/Desa	0,00	0,00	0,00	100.000.000,00	0,00	



No	PROGRAM			KEGIATAN			SUB KEGIATAN				PLAFON ANGGARAN SEMENTARA (Rp)			PRAKIRAAN MAJU		KE T
	Program	Indikator Kinerja		Kegiatan	Indikator Kinerja		Sub Kegiatan	Indikator Kinerja		Lokasi Sub Kegiatan				N+1	N+2	
		Hasil Program	Target Capaian		Keluaran Kegiatan	Target Capaian		Keluaran Sub Kegiatan	Target Capaian		Sebelum Perubahan	Setelah Perubahan	Bertambah/Berkurang			
				3.29.05.1.06 Pengelolaan pemanfaatan Biomassa dan/atau Biogas sebagai bahan bakar dalam wilayah provinsi	-	-	3.29.05.1.06.0003 Pemeliharaan infrastruktur biomassa dan/atau biogas	Jumlah unit infrastruktur biomassa dan/atau biogas yang dipelihara	10 Unit	Semua Kota/Kab, Semua Kecamatan, Semua Kel/Desa	0,00	0,00	0,00	400.000.000,00	0,00	
				3.29.05.1.06 Pengelolaan pemanfaatan Biomassa dan/atau Biogas sebagai bahan bakar dalam wilayah provinsi	-	-	3.29.05.1.06.0004 Pembinaan dan pengawasan pemanfaatan biomassa dan biogas (kapasitas terpasang, investasi, TKDN, SNI, produksi dan distribusi bahan bakar biomassa dan biogas)	Jumlah laporan pelaksanaan pembinaan dan pengawasan pemanfaatan biomassa dan biogas (kapasitas terpasang, investasi, TKDN, SNI, produksi dan distribusi bahan bakar biomassa dan biogas)	1 Laporan	Semua Kota/Kab, Semua Kecamatan, Semua Kel/Desa	0,00	0,00	0,00	150.000.000,00	0,00	
				3.29.05.1.06 Pengelolaan pemanfaatan Biomassa dan/atau Biogas sebagai bahan bakar dalam wilayah provinsi	-	-	3.29.05.1.06.0005 Pemberian insentif/disinsentif pemanfaatan biomassa dan biogas (carbon tax/carbon trading , dst)	Jumlah laporan pemberian insentif/disinsentif pemanfaatan biomassa dan biogas (carbon tax/carbon trading, dst)	1 Laporan	Semua Kota/Kab, Semua Kecamatan, Semua Kel/Desa	0,00	0,00	0,00	250.000.000,00	0,00	
				3.29.05.1.07 Pengelolaan aneka energi baru terbarukan berupa sinar matahari, angin, aliran dan terjunan air, gerakan dan perbedaan suhu lapisan laut dalam wilayah provinsi	Persentase Pemanfaatan EBT Wilayah Provinsi Jambi	100 persen	3.29.05.1.07.0001 Pemberian evaluasi dan pelaporan pemanfaatan aneka EBT	Jumlah laporan pelaksanaan evaluasi dan pelaporan pemanfaatan aneka EBT	1 laporan	Semua Kota/Kab, Semua Kecamatan, Semua Kel/Desa	0,00	0,00	0,00	100.000.000,00	0,00	
				3.29.05.1.07 Pengelolaan aneka energi baru terbarukan berupa sinar matahari, angin, aliran dan terjunan air, gerakan dan perbedaan suhu lapisan laut dalam wilayah provinsi	Persentase Pemanfaatan EBT Wilayah Provinsi Jambi	100 persen	3.29.05.1.07.0002 Pembinaan dan pengawasan aneka EBT (kapasitas terpasang, investasi) di daerah	Jumlah laporan pelaksanaan pembinaan dan pengawasan aneka EBT (kapasitas terpasang, investasi) di daerah	1 Laporan	Semua Kota/Kab, Semua Kecamatan, Semua Kel/Desa	0,00	0,00	0,00	500.000.000,00	0,00	



No	PROGRAM			KEGIATAN			SUB KEGIATAN				PLAFON ANGGARAN SEMENTARA (Rp)			PRAKIRAAN MAJU		KE T
	Program	Indikator Kinerja		Kegiatan	Indikator Kinerja		Sub Kegiatan	Indikator Kinerja		Lokasi Sub Kegiatan				N+1	N+2	
		Hasil Program	Target Capaian		Keluaran Kegiatan	Target Capaian		Keluaran Sub Kegiatan	Target Capaian		Sebelum Perubahan	Setelah Perubahan	Bertambah/Berkurang			
				3.29.05.1.07 Pengelolaan aneka energi baru terbarukan berupa sinar matahari, angin, aliran dan terjunan air, gerakan dan perbedaan suhu lapisan laut dalam wilayah provinsi	Persentase Pemanfaatan EBT Wilayah Provinsi Jambi	100 persen	3.29.05.1.07.0003 Pemberian bimbingan teknis pemanfaatan aneka EBT	Jumlah laporan pelaksanaan bimbingan teknis pemanfaatan aneka EBT	1 Laporan	Semua Kota/Kab, Semua Kecamatan, Semua Kel/Desa	0,00	0,00	0,00	100.000.000,00	0,00	
				3.29.05.1.07 Pengelolaan aneka energi baru terbarukan berupa sinar matahari, angin, aliran dan terjunan air, gerakan dan perbedaan suhu lapisan laut dalam wilayah provinsi	Persentase Pemanfaatan EBT Wilayah Provinsi Jambi	100 persen	3.29.05.1.07.0004 Pemberian insentif/disinsentif daerah pengembangan aneka EBT	Jumlah laporan pemberian insentif/disinsentif daerah pengembangan aneka EBT	1 laporan	Semua Kota/Kab, Semua Kecamatan, Semua Kel/Desa	0,00	0,00	0,00	300.000.000,00	0,00	
				3.29.05.1.07 Pengelolaan aneka energi baru terbarukan berupa sinar matahari, angin, aliran dan terjunan air, gerakan dan perbedaan suhu lapisan laut dalam wilayah provinsi	Persentase Pemanfaatan EBT Wilayah Provinsi Jambi	100 persen	3.29.05.1.07.0005 Revitalisasi infrastruktur aneka EBT	Jumlah infrastruktur aneka EBT yang terevitalisasi	1 Unit	Semua Kota/Kab, Semua Kecamatan, Semua Kel/Desa	0,00	0,00	0,00	150.000.000,00	0,00	
				3.29.05.1.07 Pengelolaan aneka energi baru terbarukan berupa sinar matahari, angin, aliran dan terjunan air, gerakan dan perbedaan suhu lapisan laut dalam wilayah provinsi	Persentase Pemanfaatan EBT Wilayah Provinsi Jambi	100 persen	3.29.05.1.07.0006 Perencanaan kegiatan pemanfaatan aneka EBT	Jumlah rencana kegiatan pemanfaatan aneka EBT	1 Dokumen	Semua Kota/Kab, Semua Kecamatan, Semua Kel/Desa	0,00	0,00	0,00	600.000.000,00	0,00	



No	PROGRAM			KEGIATAN			SUB KEGIATAN				PLAFON ANGGARAN SEMENTARA (Rp)			PRAKIRAAN MAJU		KE T
	Program	Indikator Kinerja		Kegiatan	Indikator Kinerja		Sub Kegiatan	Indikator Kinerja		Lokasi Sub Kegiatan				N+1	N+2	
		Hasil Program	Target Capaian		Keluaran Kegiatan	Target Capaian		Keluaran Sub Kegiatan	Target Capaian		Sebelum Perubahan	Setelah Perubahan	Bertambah/Berkurang			
				3.29.05.1.07 Pengelolaan aneka energi baru terbarukan berupa sinar matahari, angin, aliran dan terjunan air, gerakan dan perbedaan suhu lapisan laut dalam wilayah provinsi	Persentase Pemanfaat an EBT Wilayah Provinsi Jambi	100 persen	3.29.05.1.07.0007 Pelaksanaan kegiatan pemanfaatan aneka EBT	Jumlah hasil kegiatan pemanfaatan aneka EBT	160 unit	Semua Kota/Kab, Semua Kecamatan, Semua Kel/Desa	200.000.000,00	1.051.920.000,00	851.920.000,00	10.748.073.500,00	0,0 0	
				3.29.05.1.07 Pengelolaan aneka energi baru terbarukan berupa sinar matahari, angin, aliran dan terjunan air, gerakan dan perbedaan suhu lapisan laut dalam wilayah provinsi	Persentase Pemanfaat an EBT Wilayah Provinsi Jambi	100 persen	3.29.05.1.07.0008 Pengoperasian infrastruktur aneka EBT	Jumlah personil yang dibiayai untuk mengoperasikan infrastruktur aneka EBT	4 orang	Semua Kota/Kab, Semua Kecamatan, Semua Kel/Desa	0,00	0,00	0,00	250.000.000,00	0,0 0	
				3.29.05.1.07 Pengelolaan aneka energi baru terbarukan berupa sinar matahari, angin, aliran dan terjunan air, gerakan dan perbedaan suhu lapisan laut dalam wilayah provinsi	Persentase Pemanfaat an EBT Wilayah Provinsi Jambi	100 persen	3.29.05.1.07.0009 Pemeliharaan infrastruktur aneka EBT	Jumlah unit infrastruktur aneka EBT yang dipelihara	1 unit	Semua Kota/Kab, Semua Kecamatan, Semua Kel/Desa	0,00	0,00	0,00	370.469.490,00	0,0 0	
				3.29.05.1.07 Pengelolaan aneka energi baru terbarukan berupa sinar matahari, angin, aliran dan terjunan air, gerakan dan perbedaan suhu lapisan laut dalam wilayah provinsi	Persentase Pemanfaat an EBT Wilayah Provinsi Jambi	100 persen	3.29.05.1.07.0010 Penyusunan dan pemutakhiran data potensi aneka EBT di daerah	Jumlah dokumen data potensi aneka EBT di daerah	1 Dokumen	Semua Kota/Kab, Semua Kecamatan, Semua Kel/Desa	0,00	0,00	0,00	250.000.000,00	0,0 0	



No	PROGRAM			KEGIATAN			SUB KEGIATAN				PLAFON ANGGARAN SEMENTARA (Rp)			PRAKIRAAN MAJU		KE T
	Program	Indikator Kinerja		Kegiatan	Indikator Kinerja		Sub Kegiatan	Indikator Kinerja		Lokasi Sub Kegiatan				N+1	N+2	
		Hasil Program	Target Capaian		Keluaran Kegiatan	Target Capaian		Keluaran Sub Kegiatan	Target Capaian		Sebelum Perubahan	Setelah Perubahan	Bertambah/Berkurang			
				3.29.05.1.08 Pengelolaan Konservasi Energi terhadap kegiatan yang izin usahanya dikeluarkan oleh daerah provinsi	-	-	3.29.05.1.08.0001 Penyusunan dan pemutakhiran data kegiatan yang izin usahanya dikeluarkan oleh daerah provinsi	Jumlah dokumen data kegiatan yang izin usahanya dikeluarkan oleh daerah provinsi	1 Dokumen	Semua Kota/Kab, Semua Kecamatan, Semua Kel/Desa	0,00	0,00	0,00	150.000.000,00	0,00	
				3.29.05.1.08 Pengelolaan Konservasi Energi terhadap kegiatan yang izin usahanya dikeluarkan oleh daerah provinsi	-	-	3.29.05.1.08.0002 Sosialisasi konservasi energi terhadap pelaku usaha yang izin usahanya dikeluarkan oleh daerah provinsi	Jumlah laporan pelaksanaan sosialisasi konservasi energi terhadap pelaku usaha yang izin usahanya dikeluarkan oleh daerah provinsi	1 Laporan	Semua Kota/Kab, Semua Kecamatan, Semua Kel/Desa	0,00	0,00	0,00	100.000.000,00	0,00	
				3.29.05.1.08 Pengelolaan Konservasi Energi terhadap kegiatan yang izin usahanya dikeluarkan oleh daerah provinsi	-	-	3.29.05.1.08.0003 Pemberian Insentif dan/atau disinsentif konservasi energi terhadap pelaku usaha yang izin usahanya dikeluarkan oleh daerah provinsi	Jumlah laporan pelaksanaan pemberian insentif dan/atau disinsentif konservasi energi terhadap pelaku usaha yang izin usahanya dikeluarkan oleh daerah provinsi	1 Laporan	Semua Kota/Kab, Semua Kecamatan, Semua Kel/Desa	0,00	0,00	0,00	3.300.000.000,00	0,00	
				3.29.05.1.08 Pengelolaan Konservasi Energi terhadap kegiatan yang izin usahanya dikeluarkan oleh daerah provinsi	-	-	3.29.05.1.08.0004 Bimbingan teknis konservasi energi terhadap pelaku usaha yang izin usahanya dikeluarkan oleh daerah provinsi	Jumlah laporan pelaksanaan bimbingan teknis konservasi energi terhadap pelaku usaha yang izin usahanya dikeluarkan oleh daerah provinsi	1 Laporan	Semua Kota/Kab, Semua Kecamatan, Semua Kel/Desa	0,00	0,00	0,00	100.000.000,00	0,00	
				3.29.05.1.08 Pengelolaan Konservasi Energi terhadap kegiatan yang izin usahanya dikeluarkan oleh daerah provinsi	-	-	3.29.05.1.08.0005 Monitoring dan evaluasi pelaksanaan konservasi energi pada kegiatan yang izin usahanya dikeluarkan oleh daerah provinsi	Jumlah laporan pelaksanaan monitoring dan evaluasi pelaksanaan konservasi energi pada kegiatan yang izin usahanya dikeluarkan oleh daerah provinsi	1 Laporan	Semua Kota/Kab, Semua Kecamatan, Semua Kel/Desa	0,00	0,00	0,00	600.000.000,00	0,00	



No	PROGRAM			KEGIATAN			SUB KEGIATAN				PLAFON ANGGARAN SEMENTARA (Rp)			PRAKIRAAN MAJU		KE T
	Program	Indikator Kinerja		Kegiatan	Indikator Kinerja		Sub Kegiatan	Indikator Kinerja		Lokasi Sub Kegiatan				N+1	N+2	
		Hasil Program	Target Capaian		Keluaran Kegiatan	Target Capaian		Keluaran Sub Kegiatan	Target Capaian		Sebelum Perubahan	Setelah Perubahan	Bertambah/Berkurang			
				3.29.05.1.09 Pelaksanaaan Konservasi Energi pada sarana dan prasarana yang dikelola oleh perangkat daerah yang membidangi urusan energi dan sumber daya mineral	-	-	3.29.05.1.09.0001 Evaluasi terhadap kegiatan konservasi energi	Jumlah laporan pelaksanaan evaluasi kegiatan konservasi energi	1 Laporan	Semua Kota/Kab, Semua Kecamatan, Semua Kel/Desa	0,00	0,00	0,00	150.000.000,00	0,00	
				3.29.05.1.09 Pelaksanaaan Konservasi Energi pada sarana dan prasarana yang dikelola oleh perangkat daerah yang membidangi urusan energi dan sumber daya mineral	-	-	3.29.05.1.09.0002 Pelaksanaan kegiatan konservasi energi	Jumlah hasil kegiatan konservasi energi	1 Unit	Semua Kota/Kab, Semua Kecamatan, Semua Kel/Desa	0,00	0,00	0,00	120.000.000,00	0,00	
				3.29.05.1.09 Pelaksanaaan Konservasi Energi pada sarana dan prasarana yang dikelola oleh perangkat daerah yang membidangi urusan energi dan sumber daya mineral	-	-	3.29.05.1.09.0003 Perencanaan kegiatan konservasi energi	Jumlah rencana kegiatan konservasi energi	1 Dokumen	Semua Kota/Kab, Semua Kecamatan, Semua Kel/Desa	0,00	0,00	0,00	150.000.000,00	0,00	
				3.29.05.1.10 Pembinaan dan pengawasan pelaksanaan Konservasi Energi yang dilakukan oleh pemangku kepentingan di tingkat daerah provinsi	-	-	3.29.05.1.10.0001 Bimbingan teknis konservasi energi kepada perangkat daerah provinsi dan kabupaten/kota	Jumlah laporan pelaksanaan bimbingan teknis konservasi energi kepada perangkat daerah provinsi dan kabupaten/kota	1 laporan	Semua Kota/Kab, Semua Kecamatan, Semua Kel/Desa	0,00	0,00	0,00	100.000.000,00	0,00	



No	PROGRAM			KEGIATAN			SUB KEGIATAN				PLAFON ANGGARAN SEMENTARA (Rp)			PRAKIRAAN MAJU		KE T
	Program	Indikator Kinerja		Kegiatan	Indikator Kinerja		Sub Kegiatan	Indikator Kinerja		Lokasi Sub Kegiatan				N+1	N+2	
		Hasil Program	Target Capaian		Keluaran Kegiatan	Target Capaian		Keluaran Sub Kegiatan	Target Capaian		Sebelum Perubahan	Setelah Perubahan	Bertambah/Berkurang			
				3.29.05.1.10 Pembinaan dan pengawasan pelaksanaan Konservasi Energi yang dilakukan oleh pemangku kepentingan di tingkat daerah provinsi	-	-	3.29.05.1.10.0002 Monitoring dan evaluasi pelaksanaan konservasi energi kepada perangkat daerah provinsi dan kabupaten/kota	Jumlah laporan pelaksanaan monitoring dan evaluasi pelaksanaan konservasi energi kepada perangkat daerah provinsi dan kabupaten/kota	1 laporan	Semua Kota/Kab, Semua Kecamatan, Semua Kel/Desa	0,00	0,00	0,00	150.000.000,00	0,00	
				3.29.05.1.10 Pembinaan dan pengawasan pelaksanaan Konservasi Energi yang dilakukan oleh pemangku kepentingan di tingkat daerah provinsi	-	-	3.29.05.1.10.0004 Monitoring dan evaluasi pelaksanaan konservasi energi kepada perangkat daerah provinsi dan kabupaten/kota	Jumlah laporan pelaksanaan monitoring dan evaluasi pelaksanaan konservasi energi kepada perangkat daerah provinsi dan kabupaten/kota	1 laporan	Semua Kota/Kab, Semua Kecamatan, Semua Kel/Desa	0,00	0,00	0,00	150.000.000,00	0,00	
				3.29.05.1.10 Pembinaan dan pengawasan pelaksanaan Konservasi Energi yang dilakukan oleh pemangku kepentingan di tingkat daerah provinsi	-	-	3.29.05.1.10.0005 Sosialisasi konservasi energi kepada perangkat daerah provinsi dan kabupaten/kota	Jumlah laporan pelaksanaan sosialisasi konservasi energi kepada perangkat daerah provinsi dan kabupaten/kota	1 Laporan	Semua Kota/Kab, Semua Kecamatan, Semua Kel/Desa	0,00	0,00	0,00	100.000.000,00	0,00	
	3.29.06 PROGRAM PENGELOLAAN KE TENAGALISTRIKAN	Persentase Peningkatan Rumah Tangga Berlistrik	99,95 persen													
				3.29.06.1.01 Penatausahaan Izin Usaha Penyediaan Tenaga Listrik Non Badan Usaha Milik Negara dan Penjualan Tenaga Listrik serta Penyewaan Jaringan kepada Penyedia Tenaga Listrik dalam Daerah Provinsi	Persentase pemegang IUPTLU yang tertib administrasi dan teknis	100 persen	3.29.06.1.01.0001 Penetapan Prosedur dan Persyaratan Izin Usaha Penyediaan Tenaga Listrik Non Badan Usaha Milik Negara dan Penjualan Tenaga Listrik serta Penyewaan Jaringan kepada Penyedia Tenaga Listrik dalam Daerah Provinsi	Jumlah Pelaksanaan Prosedur dan Persyaratan Izin Usaha Penyediaan Tenaga Listrik Non Badan Usaha Milik Negara dan Penjualan Tenaga Listrik serta Penyewaan Jaringan kepada Penyedia Tenaga Listrik dalam Daerah Provinsi yang Ditetapkan.	1 Dokumen	Semua Kota/Kab, Semua Kecamatan, Semua Kel/Desa	0,00	0,00	0,00	100.000.000,00	0,00	



No	PROGRAM			KEGIATAN			SUB KEGIATAN				PLAFON ANGGARAN SEMENTARA (Rp)			PRAKIRAAN MAJU		KE T
	Program	Indikator Kinerja		Kegiatan	Indikator Kinerja		Sub Kegiatan	Indikator Kinerja		Lokasi Sub Kegiatan				N+1	N+2	
		Hasil Program	Target Capaian		Keluaran Kegiatan	Target Capaian		Keluaran Sub Kegiatan	Target Capaian		Sebelum Perubahan	Setelah Perubahan	Bertambah/Berkurang			
				3.29.06.1.01 Penatausahaan Izin Usaha Penyediaan Tenaga Listrik Non Badan Usaha Milik Negara dan Penjualan Tenaga Listrik serta Penyewaan Jaringan kepada Penyedia Tenaga Listrik dalam Daerah Provinsi	Persentase pemegang IUPTLU yang tertib administrasi dan teknis	100 persen	3.29.06.1.01.0002 Penyusunan Rekomendasi Perizinan dan Informasi Izin Usaha Penyediaan Tenaga Listrik Non Badan Usaha Milik Negara dan Penjualan Tenaga Listrik serta Penyewaan Jaringan kepada Penyedia Tenaga Listrik dalam Daerah Provinsi	Jumlah surat Rekomendasi Perizinan dan Informasi Izin Usaha Penyediaan Tenaga Listrik Non Badan Usaha Milik Negara dan Penjualan Tenaga Listrik serta Penyewaan Jaringan kepada Penyedia Tenaga Listrik dalam Daerah Provinsi	1 Dokumen	Semua Kota/Kab, Semua Kecamatan, Semua Kel/Desa	0,00	0,00	0,00	200.000.000,00	0,00	
				3.29.06.1.02 Penatausahaan Izin Operasi yang Fasilitas Instalasinya dalam Daerah Provinsi	Persentase pemegang IUPTLS yang tertib administrasi dan teknis	100 persen	3.29.06.1.02.0001 Penetapan Prosedur dan Persyaratan Izin Operasi yang Fasilitas Instalasinya dalam Daerah Provinsi	Jumlah Prosedur dan Persyaratan Izin Operasi yang Fasilitas Instalasinya dalam Daerah Provinsi yang Ditetapkan	1 Dokumen	Semua Kota/Kab, Semua Kecamatan, Semua Kel/Desa	39.663.600,00	39.150.000,00	-513.600,00	100.000.000,00	0,00	
				3.29.06.1.02 Penatausahaan Izin Operasi yang Fasilitas Instalasinya dalam Daerah Provinsi	Persentase pemegang IUPTLS yang tertib administrasi dan teknis	100 persen	3.29.06.1.02.0003 Pengendalian dan Pengawasan Pelaksanaan Perizinan Operasi yang Fasilitas Instalasinya dalam Daerah Provinsi	Jumlah Laporan Hasil Pengendalian dan Pengawasan Pelaksanaan Perizinan Operasi yang Fasilitas Instalasinya dalam Daerah Provinsi	4 Laporan	Semua Kota/Kab, Semua Kecamatan, Semua Kel/Desa	59.998.900,00	59.420.000,00	-578.900,00	700.469.490,00	0,00	
				3.29.06.1.04 Persetujuan Harga Jual Tenaga Listrik dan Sewa Jaringan Tenaga Listrik, Rencana Usaha Penyediaan Tenaga Listrik, Penjualan Kelebihan Tenaga Listrik dari Pemegang Izin yang Ditetapkan oleh Daerah Provinsi	Persentase persetujuan harga jual tenaga listrik dan sewa jaringan tenaga listrik, rencana usaha penyediaan tenaga listrik, penjualan kelebihan tenaga listrik dan pemegang izin yang ditetapkan oleh Daerah	100 persen	3.29.06.1.04.0001 Pengumpulan dan Pengolahan Data dan Informasi Harga Jual Tenaga Listrik dan Sewa Jaringan Tenaga Listrik, Rencana Usaha Penyediaan Tenaga Listrik, Penjualan Kelebihan Tenaga Listrik dari Pemegang Izin yang Ditetapkan oleh Daerah Provinsi	Jumlah Dokumen Data dan Informasi Terkait Harga Jual Tenaga Listrik dan Sewa Jaringan Tenaga Listrik, Rencana Usaha Penyediaan Tenaga Listrik, Penjualan Kelebihan Tenaga Listrik dari Pemegang Izin yang Ditetapkan oleh Daerah Provinsi	1 Dokumen	Semua Kota/Kab, Semua Kecamatan, Semua Kel/Desa	0,00	0,00	0,00	150.000.000,00	0,00	



No	PROGRAM			KEGIATAN			SUB KEGIATAN				PLAFON ANGGARAN SEMENTARA (Rp)			PRAKIRAAN MAJU		KE T
	Program	Indikator Kinerja		Kegiatan	Indikator Kinerja		Sub Kegiatan	Indikator Kinerja		Lokasi Sub Kegiatan				N+1	N+2	
		Hasil Program	Target Capaian		Keluaran Kegiatan	Target Capaian		Keluaran Sub Kegiatan	Target Capaian		Sebelum Perubahan	Setelah Perubahan	Bertambah/Berkurang			
				3.29.06.1.04 Persetujuan Harga Jual Tenaga Listrik dan Sewa Jaringan Tenaga Listrik, Rencana Usaha Penyediaan Tenaga Listrik, Penjualan Kelebihan Tenaga Listrik dari Pemegang Izin yang Ditetapkan oleh Daerah Provinsi	Persentase persetujuan harga jual tenaga listrik dan sewa jaringan tenaga listrik, rencana usaha penyediaan tenaga listrik, penjualan kelebihan tenaga listrik dan pemegang izin yang ditetapkan oleh Daerah	100 persen	3.29.06.1.04.0002 Penentuan dan Penetapan Harga Jual Tenaga Listrik dan Sewa Jaringan Tenaga Listrik, Rencana Usaha Penyediaan Tenaga Listrik, Penjualan Kelebihan Tenaga Listrik dari Pemegang Izin yang Ditetapkan oleh Daerah Provinsi	Jumlah Pemberian Rekomendasi Persetujuan Harga Jual Tenaga Listrik dan Sewa Jaringan Tenaga Listrik, Rencana Usaha Penyediaan Tenaga Listrik, Penjualan Kelebihan Tenaga Listrik dari Pemegang Izin yang Ditetapkan oleh Daerah Provinsi	1 Dokumen	Semua Kota/Kab, Semua Kecamatan, Semua Kel/Desa	0,00	0,00	0,00	140.000.000,00	0,00	
				3.29.06.1.04 Persetujuan Harga Jual Tenaga Listrik dan Sewa Jaringan Tenaga Listrik, Rencana Usaha Penyediaan Tenaga Listrik, Penjualan Kelebihan Tenaga Listrik dari Pemegang Izin yang Ditetapkan oleh Daerah Provinsi	Persentase persetujuan harga jual tenaga listrik dan sewa jaringan tenaga listrik, rencana usaha penyediaan tenaga listrik, penjualan kelebihan tenaga listrik dan pemegang izin yang ditetapkan oleh Daerah	100 persen	3.29.06.1.04.0003 Pengendalian dan Pengawasan Pelaksanaan Harga Jual Tenaga Listrik dan Sewa Jaringan Tenaga Listrik, Rencana Usaha Penyediaan Tenaga Listrik, Penjualan Kelebihan Tenaga Listrik dari Pemegang Izin yang Ditetapkan oleh Daerah Provinsi	Jumlah Laporan Hasil Pengendalian dan Pengawasan Pelaksanaan Harga Jual Tenaga Listrik dan Sewa Jaringan Tenaga Listrik, Rencana Usaha Penyediaan Tenaga Listrik, Penjualan Kelebihan Tenaga Listrik dari Pemegang Izin yang Ditetapkan oleh Daerah Provinsi	4 Laporan	Semua Kota/Kab, Semua Kecamatan, Semua Kel/Desa	0,00	0,00	0,00	150.000.000,00	0,00	
				3.29.06.1.05 Penatausahaan Izin Usaha Jasa Penunjang Tenaga Listrik bagi Badan Usaha Dalam Negeri/Mayoritas Sahamnya Dimiliki oleh Penanam Modal Dalam Negeri	Persentase pemegang IUJPTL yang tertib administrasi dan teknis	100 persen	3.29.06.1.05.0001 Penetapan Prosedur dan Persyaratan Izin Usaha Jasa Penunjang Tenaga Listrik bagi Badan Usaha Dalam Negeri/Mayoritas Sahamnya Dimiliki oleh Penanam Modal Dalam Negeri	Jumlah Kebijakan terkait Penetapan Prosedur dan Persyaratan Izin Usaha Jasa Penunjang Tenaga Listrik bagi Badan Usaha dalam Negeri/Mayoritas Sahamnya Dimiliki oleh Penanam Modal Dalam Negeri	1 Dokumen	Semua Kota/Kab, Semua Kecamatan, Semua Kel/Desa	0,00	0,00	0,00	75.000.000,00	0,00	



No	PROGRAM			KEGIATAN			SUB KEGIATAN				PLAFON ANGGARAN SEMENTARA (Rp)			PRAKIRAAN MAJU		KE T
	Program	Indikator Kinerja		Kegiatan	Indikator Kinerja		Sub Kegiatan	Indikator Kinerja		Lokasi Sub Kegiatan				N+1	N+2	
		Hasil Program	Target Capaian		Keluaran Kegiatan	Target Capaian		Keluaran Sub Kegiatan	Target Capaian		Sebelum Perubahan	Setelah Perubahan	Bertambah/Berkurang			
				3.29.06.1.05 Penatausahaan Izin Usaha Jasa Penunjang Tenaga Listrik bagi Badan Usaha Dalam Negeri/Mayoritas Sahamnya Dimiliki oleh Penanam Modal Dalam Negeri	Persentase pemegang IUJPTL yang tertib administrasi dan teknis	100 persen	3.29.06.1.05.0002 Penyusunan Rekomendasi Perizinan dan Informasi Izin Usaha Jasa Penunjang Tenaga Listrik bagi Badan Usaha Dalam Negeri/Mayoritas Sahamnya Dimiliki oleh Penanam Modal Dalam Negeri	Jumlah surat Rekomendasi Perizinan dan Informasi Izin Usaha Jasa Penunjang Tenaga Listrik bagi Badan Usaha dalam Negeri/Mayoritas Sahamnya Dimiliki Oleh Penanam Modal dalam Negeri	1 Dokumen	Semua Kota/Kab, Semua Kecamatan, Semua Kel/Desa	0,00	0,00	0,00	195.000.000,00	0,00	
				3.29.06.1.05 Penatausahaan Izin Usaha Jasa Penunjang Tenaga Listrik bagi Badan Usaha Dalam Negeri/Mayoritas Sahamnya Dimiliki oleh Penanam Modal Dalam Negeri	Persentase pemegang IUJPTL yang tertib administrasi dan teknis	100 persen	3.29.06.1.05.0003 Pengendalian dan Pengawasan Pelaksanaan Perizinan Usaha Jasa Penunjang Tenaga Listrik bagi Badan Usaha Dalam Negeri/Mayoritas Sahamnya Dimiliki oleh Penanam Modal Dalam Negeri	Jumlah laporan hasil Pengendalian dan Pengawasan Pelaksanaan Perizinan Usaha Jasa Penunjang Tenaga Listrik bagi Badan Usaha dalam Negeri/Mayoritas Sahamnya Dimiliki oleh Penanam Modal Dalam Negeri	4 Laporan	Semua Kota/Kab, Semua Kecamatan, Semua Kel/Desa	0,00	0,00	0,00	150.000.000,00	0,00	
				3.29.06.1.06 Penganggaran untuk Kelompok Masyarakat Tidak Mampu, Pembangunan Sarana Penyediaan Tenaga Listrik Belum Berkembang, Daerah Terpencil dan Perdesaan	Persentase peningkatan pembangunan sarana penyediaan tenaga listrik untuk kelompok masyarakat tidak mampu, daerah belum berkembang, daerah terpencil dan pedesaan	100 persen	3.29.06.1.06.0001 Pengumpulan dan Pengolahan Data dan Informasi Penerima Manfaat dari Kelompok Masyarakat Tidak Mampu	Jumlah Dokumen Terkait Penerima Manfaat dari Kelompok Masyarakat Tidak Mampu	1 Dokumen	Semua Kota/Kab, Semua Kecamatan, Semua Kel/Desa	94.976.555,00	90.410.000,00	-4.566.555,00	225.000.000,00	0,00	



No	PROGRAM			KEGIATAN			SUB KEGIATAN				PLAFON ANGGARAN SEMENTARA (Rp)			PRAKIRAAN MAJU		KE T
	Program	Indikator Kinerja		Kegiatan	Indikator Kinerja		Sub Kegiatan	Indikator Kinerja		Lokasi Sub Kegiatan				N+1	N+2	
		Hasil Program	Target Capaian		Keluaran Kegiatan	Target Capaian		Keluaran Sub Kegiatan	Target Capaian		Sebelum Perubahan	Setelah Perubahan	Bertambah/Berkurang			
				3.29.06.1.06 Penganggaran untuk Kelompok Masyarakat Tidak Mampu, Pembangunan Sarana Penyediaan Tenaga Listrik Belum Berkembang, Daerah Terpencil dan Perdesaan	Persentase peningkatan pembangunan sarana penyediaan tenaga listrik untuk kelompok masyarakat tidak mampu, daerah belum berkembang, daerah terpencil dan pedesaan	100 persen	3.29.06.1.06.0002 Penetapan Penerima Manfaat dari Kelompok Masyarakat Tidak Mampu	Jumlah Penerima Manfaat Dari Kelompok Masyarakat Tidak Mampu	200 Keluarga	Semua Kota/Kab, Semua Kecamatan, Semua Kel/Desa	0,00	0,00	0,00	50.000.000,00	0,00	
				3.29.06.1.06 Penganggaran untuk Kelompok Masyarakat Tidak Mampu, Pembangunan Sarana Penyediaan Tenaga Listrik Belum Berkembang, Daerah Terpencil dan Perdesaan	Persentase peningkatan pembangunan sarana penyediaan tenaga listrik untuk kelompok masyarakat tidak mampu, daerah belum berkembang, daerah terpencil dan pedesaan	100 persen	3.29.06.1.06.0003 Pengendalian dan Pengawasan Penganggaran untuk Kelompok Masyarakat Tidak Mampu	Jumlah Laporan Hasil Pengendalian dan Pengawasan Penganggaran untuk Kelompok Masyarakat Tidak Mampu	1 Laporan	Semua Kota/Kab, Semua Kecamatan, Semua Kel/Desa	0,00	0,00	0,00	520.000.000,00	0,00	
				3.29.06.1.06 Penganggaran untuk Kelompok Masyarakat Tidak Mampu, Pembangunan Sarana Penyediaan Tenaga Listrik Belum Berkembang, Daerah Terpencil dan Perdesaan	Persentase peningkatan pembangunan sarana penyediaan tenaga listrik untuk kelompok masyarakat tidak mampu, daerah belum berkembang, daerah terpencil dan pedesaan	100 persen	3.29.06.1.06.0004 Pengumpulan dan Pengolahan Data dan Informasi Sasaran Pembangunan Sarana Penyediaan Tenaga Listrik Belum Berkembang, Daerah Terpencil dan Perdesaan	Jumlah Dokumen yang Terkumpul Terkait Data dan Informasi Sasaran Pembangunan Sarana Penyediaan Tenaga Listrik Belum Berkembang, Daerah Terpencil dan Perdesaan	1 Dokumen	Semua Kota/Kab, Semua Kecamatan, Semua Kel/Desa	0,00	0,00	0,00	1.000.000.000,00	0,00	



No	PROGRAM			KEGIATAN			SUB KEGIATAN				PLAFON ANGGARAN SEMENTARA (Rp)			PRAKIRAAN MAJU		KE T
	Program	Indikator Kinerja		Kegiatan	Indikator Kinerja		Sub Kegiatan	Indikator Kinerja		Lokasi Sub Kegiatan				N+1	N+2	
		Hasil Program	Target Capaian		Keluaran Kegiatan	Target Capaian		Keluaran Sub Kegiatan	Target Capaian		Sebelum Perubahan	Setelah Perubahan	Bertambah/Berkurang			
				3.29.06.1.06 Penganggaran untuk Kelompok Masyarakat Tidak Mampu, Pembangunan Sarana Penyediaan Tenaga Listrik Belum Berkembang, Daerah Terpencil dan Perdesaan	Persentase peningkatan pembangunan sarana penyediaan tenaga listrik untuk kelompok masyarakat tidak mampu, daerah belum berkembang, daerah terpencil dan pedesaan	100 persen	3.29.06.1.06.0005 Koordinasi dan Sinkronisasi Penyediaan Tenaga Listrik Belum Berkembang, Daerah Terpencil dan Perdesaan	Jumlah Laporan Hasil Koordinasi dan Sinkronisasi Penyediaan Tenaga Listrik Belum Berkembang, Daerah Terpencil dan Perdesaan	3 Laporan	Semua Kota/Kab, Semua Kecamatan, Semua Kel/Desa	0,00	0,00	0,00	250.000.000,00	0,00	
				3.29.06.1.06 Penganggaran untuk Kelompok Masyarakat Tidak Mampu, Pembangunan Sarana Penyediaan Tenaga Listrik Belum Berkembang, Daerah Terpencil dan Perdesaan	Persentase peningkatan pembangunan sarana penyediaan tenaga listrik untuk kelompok masyarakat tidak mampu, daerah belum berkembang, daerah terpencil dan pedesaan	100 persen	3.29.06.1.06.0006 Pembangunan Sarana Penyediaan Tenaga Listrik Belum Berkembang, Daerah Terpencil dan Perdesaan	Jumlah Sarana yang Terbangun dalam Penyediaan Tenaga Listrik Belum Berkembang, Daerah Terpencil dan Perdesaan	135 Unit	Semua Kota/Kab, Semua Kecamatan, Semua Kel/Desa	657.932.500,00	657.857.733,00	-74.767,00	2.865.375.000,00	0,00	
				3.29.06.1.06 Penganggaran untuk Kelompok Masyarakat Tidak Mampu, Pembangunan Sarana Penyediaan Tenaga Listrik Belum Berkembang, Daerah Terpencil dan Perdesaan	Persentase peningkatan pembangunan sarana penyediaan tenaga listrik untuk kelompok masyarakat tidak mampu, daerah belum berkembang, daerah terpencil dan pedesaan	100 persen	3.29.06.1.06.0007 Pengendalian dan Pengawasan Pembangunan Sarana Penyediaan Tenaga Listrik Belum Berkembang, Daerah Terpencil dan Perdesaan	Jumlah Laporan Hasil Pengendalian dan Pengawasan Pembangunan Sarana Penyediaan Tenaga Listrik Belum Berkembang, Daerah Terpencil dan Perdesaan	1 Laporan	Semua Kota/Kab, Semua Kecamatan, Semua Kel/Desa	0,00	0,00	0,00	150.000.000,00	0,00	
	3.30 URUSAN PEMERINTAHAN BIDANG PERDAGANGAN															
	3.30.01 PROGRAM PENUNJANG URUSAN PEMERINTAHAN DAERAH PROVINSI	Predikat AKIP	-													



No	PROGRAM			KEGIATAN			SUB KEGIATAN				PLAFON ANGGARAN SEMENTARA (Rp)			PRAKIRAAN MAJU		KE T
	Program	Indikator Kinerja		Kegiatan	Indikator Kinerja		Sub Kegiatan	Indikator Kinerja		Lokasi Sub Kegiatan				N+1	N+2	
		Hasil Program	Target Capaian		Keluaran Kegiatan	Target Capaian		Keluaran Sub Kegiatan	Target Capaian		Sebelum Perubahan	Setelah Perubahan	Bertambah/Berkurang			
				3.30.01.1.01 Perencanaaan, Penganggaran, dan Evaluasi Kinerja Perangkat Daerah	Jumlah Dokumen Perencanaan dan Evaluasi	-	3.30.01.1.01.0001 Penyusunan Dokumen Perencanaan Perangkat Daerah	Jumlah Dokumen Perencanaan Perangkat Daerah	6 Dokumen	Semua Kota/Kab, Semua Kecamatan, Semua Kel/Desa	307.504.000,00	303.483.941,00	-4.020.059,00	380.528.215,00	0,00	
				3.30.01.1.01 Perencanaaan, Penganggaran, dan Evaluasi Kinerja Perangkat Daerah	Jumlah Dokumen Perencanaan dan Evaluasi	-	3.30.01.1.01.0002 Koordinasi dan Penyusunan Dokumen RKA- SKPD	Jumlah Dokumen RKA-SKPD dan Laporan Hasil Koordinasi Penyusunan Dokumen RKA-SKPD	00	Semua Kota/Kab, Semua Kecamatan, Semua Kel/Desa	0,00	0,00	0,00	44.275.000,00	0,00	
				3.30.01.1.01 Perencanaaan, Penganggaran, dan Evaluasi Kinerja Perangkat Daerah	Jumlah Dokumen Perencanaan dan Evaluasi	-	3.30.01.1.01.0006 Koordinasi dan Penyusunan Laporan Capaian Kinerja dan Ikhtisar Realisasi Kinerja SKPD	Jumlah Laporan Capaian Kinerja dan Ikhtisar Realisasi Kinerja SKPD dan Laporan Hasil Koordinasi Penyusunan Laporan Capaian Kinerja dan Ikhtisar Realisasi Kinerja SKPD	0 Laporan	Semua Kota/Kab, Semua Kecamatan, Semua Kel/Desa	0,00	0,00	0,00	39.512.546,00	0,00	
				3.30.01.1.01 Perencanaaan, Penganggaran, dan Evaluasi Kinerja Perangkat Daerah	Jumlah Dokumen Perencanaan dan Evaluasi	-	3.30.01.1.01.0007 Evaluasi Kinerja Perangkat Daerah	Jumlah Laporan Evaluasi Kinerja Perangkat Daerah	4 Laporan	Semua Kota/Kab, Semua Kecamatan, Semua Kel/Desa	0,00	0,00	0,00	79.948.894,00	0,00	
				3.30.01.1.02 Administrasi Keuangan Perangkat Daerah	Periode Penyediaan Administrasi Keuangan	-	3.30.01.1.02.0001 Penyediaan Gaji dan Tunjangan ASN	Jumlah Orang yang Menerima Gaji dan Tunjangan ASN	14 Orang/Bulan	Semua Kota/Kab, Semua Kecamatan, Semua Kel/Desa	13.179.971.049,00	12.775.880.166,44	-404.090.882,56	13.347.120.614,00	0,00	
				3.30.01.1.02 Administrasi Keuangan Perangkat Daerah	Periode Penyediaan Administrasi Keuangan	-	3.30.01.1.02.0002 Penyediaan Administrasi Pelaksanaan Tugas ASN	Jumlah Dokumen Hasil Penyediaan Administrasi Pelaksanaan Tugas ASN	12 Dokumen	Semua Kota/Kab, Semua Kecamatan, Semua Kel/Desa	220.080.000,00	235.990.000,00	15.910.000,00	206.111.625,00	0,00	
				3.30.01.1.02 Administrasi Keuangan Perangkat Daerah	Periode Penyediaan Administrasi Keuangan	-	3.30.01.1.02.0007 Koordinasi dan Penyusunan Laporan Keuangan Bulanan/ Triwulanan/Semesteran SKPD	Jumlah Laporan Keuangan Bulanan/ Triwulanan/Semesteran SKPD dan Laporan Koordinasi Penyusunan Laporan Keuangan Bulanan/Triwulanan/Semesteran SKPD	2 Laporan	[object Object]	0,00	0,00	0,00	52.900.000,00	0,00	
				3.30.01.1.03 Administrasi Barang Milik Daerah pada Perangkat Daerah	-	-	3.30.01.1.03.0006 Penatausahaan Barang Milik Daerah pada SKPD	Jumlah Laporan Penatausahaan Barang Milik Daerah pada SKPD	0 Laporan	Semua Kota/Kab, Semua Kecamatan, Semua Kel/Desa	0,00	0,00	0,00	46.000.000,00	0,00	
				3.30.01.1.05 Administrasi Kepegawaian Perangkat Daerah	-	-	3.30.01.1.05.0002 Pengadaan Pakaian Dinas Beserta Atribut Kelengkapannya	Jumlah Paket Pakaian Dinas Beserta Atribut Kelengkapan	1 Paket	Semua Kota/Kab, Semua Kecamatan, Semua Kel/Desa	0,00	0,00	0,00	150.434.375,00	0,00	



No	PROGRAM			KEGIATAN			SUB KEGIATAN				PLAFON ANGGARAN SEMENTARA (Rp)			PRAKIRAAN MAJU		KE T
	Program	Indikator Kinerja		Kegiatan	Indikator Kinerja		Sub Kegiatan	Indikator Kinerja		Lokasi Sub Kegiatan				N+1	N+2	
		Hasil Program	Target Capaian		Keluaran Kegiatan	Target Capaian		Keluaran Sub Kegiatan	Target Capaian		Sebelum Perubahan	Setelah Perubahan	Bertambah/Berkurang			
				3.30.01.1.05 Administrasi Kepegawaian Perangkat Daerah	-	-	3.30.01.1.05.0004 Koordinasi dan Pelaksanaan Sistem Informasi Kepegawaian	Jumlah Dokumen Hasil Koordinasi dan Pelaksanaan Sistem Informasi Kepegawaian	5 Dokumen	Semua Kota/Kab, Semua Kecamatan, Semua Kel/Desa	0,00	0,00	0,00	50.188.875,00	0,00	
				3.30.01.1.05 Administrasi Kepegawaian Perangkat Daerah	-	-	3.30.01.1.05.0009 Pendidikan dan Pelatihan Pegawai Berdasarkan Tugas dan Fungsi	Jumlah Pegawai Berdasarkan Tugas dan Fungsi yang Mengikuti Pendidikan dan Pelatihan	30 Orang	Semua Kota/Kab, Semua Kecamatan, Semua Kel/Desa	0,00	0,00	0,00	306.329.352,50	0,00	
				3.30.01.1.06 Administrasi Umum Perangkat Daerah	Periode Penyediaan Administrasi Umum	-	3.30.01.1.06.0001 Penyediaan Komponen Instalasi Listrik/Penerangan Bangunan Kantor	Jumlah Paket Komponen Instalasi Listrik/Penerangan Bangunan Kantor yang Disediakan	1 Paket	Semua Kota/Kab, Semua Kecamatan, Semua Kel/Desa	0,00	0,00	0,00	51.755.046,20	0,00	
				3.30.01.1.06 Administrasi Umum Perangkat Daerah	Periode Penyediaan Administrasi Umum	-	3.30.01.1.06.0002 Penyediaan Peralatan dan Perlengkapan Kantor	Jumlah Paket Peralatan dan Perlengkapan Kantor yang Disediakan	1 Paket	Semua Kota/Kab, Semua Kecamatan, Semua Kel/Desa	0,00	41.273.742,00	41.273.742,00	152.788.609,00	0,00	
				3.30.01.1.06 Administrasi Umum Perangkat Daerah	Periode Penyediaan Administrasi Umum	-	3.30.01.1.06.0005 Penyediaan Barang Cetakan dan Penggandaan	Jumlah Paket Barang Cetakan dan Penggandaan yang Disediakan	1 Paket	Semua Kota/Kab, Semua Kecamatan, Semua Kel/Desa	80.000.000,00	73.292.100,00	-6.707.900,00	54.725.711,25	0,00	
				3.30.01.1.06 Administrasi Umum Perangkat Daerah	Periode Penyediaan Administrasi Umum	-	3.30.01.1.06.0006 Penyediaan Bahan Bacaan dan Peraturan Perundang-Undangan	Jumlah Dokumen Bahan Bacaan dan Peraturan Perundang-Undangan yang Disediakan	1 Dokumen	Semua Kota/Kab, Semua Kecamatan, Semua Kel/Desa	8.000.000,00	7.229.400,00	-770.600,00	9.289.081,00	0,00	
				3.30.01.1.06 Administrasi Umum Perangkat Daerah	Periode Penyediaan Administrasi Umum	-	3.30.01.1.06.0009 Penyelenggaraan Rapat Koordinasi dan Konsultasi SKPD	Jumlah Laporan Penyelenggaraan Rapat Koordinasi dan Konsultasi SKPD	12 Laporan	Semua Kota/Kab, Semua Kecamatan, Semua Kel/Desa	296.220.000,00	351.220.000,00	55.000.000,00	555.514.350,00	0,00	
				3.30.01.1.06 Administrasi Umum Perangkat Daerah	Periode Penyediaan Administrasi Umum	-	3.30.01.1.06.0011 Dukungan Pelaksanaan Sistem Pemerintahan Berbasis Elektronik pada SKPD	Jumlah Dokumen Dukungan Pelaksanaan Sistem Pemerintahan Berbasis Elektronik pada SKPD	12 Dokumen	Semua Kota/Kab, Semua Kecamatan, Semua Kel/Desa	0,00	0,00	0,00	230.000.000,00	0,00	
				3.30.01.1.07 Pengadaan Barang Milik Daerah Penunjang Urusan Pemerintah Daerah	jumlah pengadaan barang milik daerah	-	3.30.01.1.07.0001 Pengadaan Kendaraan Perorangan Dinas atau Kendaraan Dinas Jabatan	Jumlah Unit Kendaraan Perorangan Dinas atau Kendaraan Dinas Jabatan yang Disediakan	30 Unit	Semua Kota/Kab, Semua Kecamatan, Semua Kel/Desa	0,00	0,00	0,00	517.500.000,00	0,00	
				3.30.01.1.07 Pengadaan Barang Milik Daerah Penunjang Urusan Pemerintah Daerah	jumlah pengadaan barang milik daerah	-	3.30.01.1.07.0002 Pengadaan Kendaraan Dinas Operasional atau Lapangan	Jumlah Unit Kendaraan Dinas Operasional atau Lapangan yang Disediakan	1 Unit	Semua Kota/Kab, Semua Kecamatan, Semua Kel/Desa	0,00	0,00	0,00	632.500.000,00	0,00	



No	PROGRAM			KEGIATAN			SUB KEGIATAN				PLAFON ANGGARAN SEMENTARA (Rp)			PRAKIRAAN MAJU		KE T
	Program	Indikator Kinerja		Kegiatan	Indikator Kinerja		Sub Kegiatan	Indikator Kinerja		Lokasi Sub Kegiatan				N+1	N+2	
		Hasil Program	Target Capaian		Keluaran Kegiatan	Target Capaian		Keluaran Sub Kegiatan	Target Capaian		Sebelum Perubahan	Setelah Perubahan	Bertambah/Berkurang			
				3.30.01.1.07 Pengadaan Barang Milik Daerah Penunjang Urusan Pemerintah Daerah	jumlah pengadaan barang milik daerah	-	3.30.01.1.07.0005 Pengadaan Mebel	Jumlah Paket Mebel yang Disediakan	1 Paket	Semua Kota/Kab, Semua Kecamatan, Semua Kel/Desa	0,00	0,00	0,00	5.750.000,00	0,00	
				3.30.01.1.07 Pengadaan Barang Milik Daerah Penunjang Urusan Pemerintah Daerah	jumlah pengadaan barang milik daerah	-	3.30.01.1.07.0006 Pengadaan Peralatan dan Mesin Lainnya	Jumlah Unit Peralatan dan Mesin Lainnya yang Disediakan	5 Unit	Semua Kota/Kab, Semua Kecamatan, Semua Kel/Desa	0,00	0,00	0,00	63.250.000,00	0,00	
				3.30.01.1.07 Pengadaan Barang Milik Daerah Penunjang Urusan Pemerintah Daerah	jumlah pengadaan barang milik daerah	-	3.30.01.1.07.0009 Pengadaan Gedung Kantor atau Bangunan Lainnya	Jumlah Unit Gedung Kantor atau Bangunan Lainnya yang Disediakan	1 Unit	Semua Kota/Kab, Semua Kecamatan, Semua Kel/Desa	0,00	0,00	0,00	920.000.000,00	0,00	
				3.30.01.1.07 Pengadaan Barang Milik Daerah Penunjang Urusan Pemerintah Daerah	jumlah pengadaan barang milik daerah	-	3.30.01.1.07.0010 Pengadaan Sarana dan Prasarana Gedung Kantor atau Bangunan Lainnya	Jumlah Unit Sarana dan Prasarana Gedung Kantor atau Bangunan Lainnya yang Disediakan	0 Unit	Semua Kota/Kab, Semua Kecamatan, Semua Kel/Desa	0,00	0,00	0,00	132.250.000,00	0,00	
				3.30.01.1.08 Penyediaan Jasa Penunjang Urusan Pemerintahan Daerah	Periode Penyediaan Jasa Penunjang Urusan Pemerintahan Daerah	-	3.30.01.1.08.0001 Penyediaan Jasa Surat Menyurat	Jumlah Laporan Penyediaan Jasa Surat Menyurat	0 Laporan	Semua Kota/Kab, Semua Kecamatan, Semua Kel/Desa	0,00	0,00	0,00	97.336.000,00	0,00	
				3.30.01.1.08 Penyediaan Jasa Penunjang Urusan Pemerintahan Daerah	Periode Penyediaan Jasa Penunjang Urusan Pemerintahan Daerah	-	3.30.01.1.08.0002 Penyediaan Jasa Komunikasi, Sumber Daya Air dan Listrik	Jumlah Laporan Penyediaan Jasa Komunikasi, Sumber Daya Air dan Listrik yang Disediakan	12 Laporan	Semua Kota/Kab, Semua Kecamatan, Semua Kel/Desa	467.882.477,00	595.492.086,00	127.609.609,00	385.326.876,35	0,00	
				3.30.01.1.08 Penyediaan Jasa Penunjang Urusan Pemerintahan Daerah	Periode Penyediaan Jasa Penunjang Urusan Pemerintahan Daerah	-	3.30.01.1.08.0004 Penyediaan Jasa Pelayanan Umum Kantor	Jumlah Laporan Penyediaan Jasa Pelayanan Umum Kantor yang Disediakan	12 Laporan	Semua Kota/Kab, Semua Kecamatan, Semua Kel/Desa	0,00	0,00	0,00	168.918.957,50	0,00	
				3.30.01.1.09 Pemeliharaan Barang Milik Daerah Penunjang Urusan Pemerintahan Daerah	Periode Pemeliharaan Peralatan Gedung Kantor	-	3.30.01.1.09.0001 Penyediaan Jasa Pemeliharaan, Biaya Pemeliharaan dan Pajak Kendaraan Perorangan Dinas atau Kendaraan Dinas Jabatan	Jumlah Kendaraan Perorangan Dinas atau Kendaraan Dinas Jabatan yang Dipelihara dan Dibayarkan Pajaknya	00	Semua Kota/Kab, Semua Kecamatan, Semua Kel/Desa	200.000.000,00	239.230.000,00	39.230.000,00	460.256.450,00	0,00	



No	PROGRAM			KEGIATAN			SUB KEGIATAN				PLAFON ANGGARAN SEMENTARA (Rp)			PRAKIRAAN MAJU		KE T
	Program	Indikator Kinerja		Kegiatan	Indikator Kinerja		Sub Kegiatan	Indikator Kinerja		Lokasi Sub Kegiatan				N+1	N+2	
		Hasil Program	Target Capaian		Keluaran Kegiatan	Target Capaian		Keluaran Sub Kegiatan	Target Capaian		Sebelum Perubahan	Setelah Perubahan	Bertambah/Berkurang			
				3.30.01.1.09 Pemeliharaan Barang Milik Daerah Penunjang Urusan Pemerintahan Daerah	Periode Pemeliharaan Peralatan Gedung Kantor	-	3.30.01.1.09.0002 Penyediaan Jasa Pemeliharaan, Biaya Pemeliharaan, Pajak dan Perizinan Kendaraan Dinas Operasional atau Lapangan	Jumlah Kendaraan Dinas Operasional atau Lapangan yang Dipelihara dan Dibayarkan Pajak dan Perizinannya	12 0	Semua Kota/Kab, Semua Kecamatan, Semua Kel/Desa	148.000.000,00	21.000.000,00	-127.000.000,00	86.250.000,00	0,00	
				3.30.01.1.09 Pemeliharaan Barang Milik Daerah Penunjang Urusan Pemerintahan Daerah	Periode Pemeliharaan Peralatan Gedung Kantor	-	3.30.01.1.09.0005 Pemeliharaan Mebel	Jumlah Mebel yang Dipelihara	5 Unit	Semua Kota/Kab, Semua Kecamatan, Semua Kel/Desa	0,00	0,00	0,00	28.750.000,00	0,00	
				3.30.01.1.09 Pemeliharaan Barang Milik Daerah Penunjang Urusan Pemerintahan Daerah	Periode Pemeliharaan Peralatan Gedung Kantor	-	3.30.01.1.09.0006 Pemeliharaan Peralatan dan Mesin Lainnya	Jumlah Peralatan dan Mesin Lainnya yang Dipelihara	20 Unit	Semua Kota/Kab, Semua Kecamatan, Semua Kel/Desa	50.000.000,00	64.356.918,00	14.356.918,00	112.478.625,00	0,00	
				3.30.01.1.09 Pemeliharaan Barang Milik Daerah Penunjang Urusan Pemerintahan Daerah	Periode Pemeliharaan Peralatan Gedung Kantor	-	3.30.01.1.09.0009 Pemeliharaan/Rehabilitasi Gedung Kantor dan Bangunan Lainnya	Jumlah Gedung Kantor dan Bangunan Lainnya yang Dipelihara/Direhabilitasi	5 Unit	Semua Kota/Kab, Semua Kecamatan, Semua Kel/Desa	0,00	0,00	0,00	669.850.418,00	0,00	
				3.30.01.1.09 Pemeliharaan Barang Milik Daerah Penunjang Urusan Pemerintahan Daerah	Periode Pemeliharaan Peralatan Gedung Kantor	-	3.30.01.1.09.0010 Pemeliharaan/Rehabilitasi Sarana dan Prasarana Gedung Kantor atau Bangunan Lainnya	Jumlah Sarana dan Prasarana Gedung Kantor atau Bangunan Lainnya yang Dipelihara/Direhabilitasi	2 Unit	Semua Kota/Kab, Semua Kecamatan, Semua Kel/Desa	0,00	0,00	0,00	287.500.000,00	0,00	
	3.30.02 PROGRAM PERIZINAN DAN PENDAFTARAN PERUSAHAAN	persentase penyelesaian perizinan dan pendaftaran tepat waktu Persentase penyelesaian rekomendasi perizinan, pendaftaran dan perizinan yang sesuai peruntukannya Persentase Tertib Usaha	62 100 100 persen persen %													



No	PROGRAM			KEGIATAN			SUB KEGIATAN				PLAFON ANGGARAN SEMENTARA (Rp)			PRAKIRAAN MAJU		KE T
	Program	Indikator Kinerja		Kegiatan	Indikator Kinerja		Sub Kegiatan	Indikator Kinerja		Lokasi Sub Kegiatan				N+1	N+2	
		Hasil Program	Target Capaian		Keluaran Kegiatan	Target Capaian		Keluaran Sub Kegiatan	Target Capaian		Sebelum Perubahan	Setelah Perubahan	Bertambah/Berkurang			
				3.30.02.1.01 Penerbitan Surat Izin Usaha Perdagangan Minuman Beralkohol Toko Bebas Bea dan Rekomendasi Penerbitan Surat Izin Usaha Perdagangan Minuman Beralkohol (SIUP-MB) bagi Distributor	Jumlah SIUP MB Toko Bebas Bea/ Distributor yang diterbitkan	4 Dokumen	3.30.02.1.01.0001 Fasilitasi Pemenuhan Komitmen SIUP-MB Toko Bebas Bea dan Rekomendasi SIUP-MB bagi Distributor melalui Sistem Pelayanan Perizinan Berusaha Terintegrasi Secara Elektronik	Jumlah SIUP-MB Toko Bebas Bea dan Surat Rekomendasi SIUP-MB bagi Distributor yang Diterbitkan melalui Sistem Pelayanan Perizinan Berusaha Terintegrasi Secara Elektronik	0 Dokumen	Semua Kota/Kab, Semua Kecamatan, Semua Kel/Desa	0,00	0,00	0,00	195.500.000,00	0,00	
				3.30.02.1.02 Penerbitan Surat Izin Usaha Perdagangan Bahan Berbahaya Pengecer Terdaftar, Pemeriksaan Sarana Distribusi Bahan Berbahaya, dan Pengawasan Distribusi, Pengemasan dan Pelabelan Bahan Berbahaya di Tingkat Daerah Provinsi	Jumlah Rekomendasi SIUP B2 yang diterbitkan	15 Rekomendasi	3.30.02.1.02.0001 Fasilitasi Perizinan Berusaha Terintegrasi secara Elektronik	Jumlah Dokumen Hasil Fasilitasi Perizinan Berusaha Terintegrasi Secara Elektronik	0 Dokumen	Semua Kota/Kab, Semua Kecamatan, Semua Kel/Desa	0,00	0,00	0,00	130.000.000,00	0,00	
				3.30.02.1.02 Penerbitan Surat Izin Usaha Perdagangan Bahan Berbahaya Pengecer Terdaftar, Pemeriksaan Sarana Distribusi Bahan Berbahaya, dan Pengawasan Distribusi, Pengemasan dan Pelabelan Bahan Berbahaya di Tingkat Daerah Provinsi	Jumlah Rekomendasi SIUP B2 yang diterbitkan	15 Rekomendasi	3.30.02.1.02.0003 Fasilitasi Pemenuhan Komitmen Pemeriksaan Sarana Distribusi Bahan Berbahaya melalui Sistem Pelayanan Perizinan Berusaha Terintegrasi secara Elektronik	Jumlah Pemenuhan Komitmen Pemeriksaan Sarana Distribusi Bahan Berbahaya Pedagang Besar/Distributor Bahan Berbahaya sebagai Lampiran Surat Rekomendasi Perdagangan Besar/Distributor Bahan Berbahaya melalui Online Single Submission	6 Dokumen	Semua Kota/Kab, Semua Kecamatan, Semua Kel/Desa	0,00	0,00	0,00	138.000.000,00	0,00	



No	PROGRAM			KEGIATAN			SUB KEGIATAN				PLAFON ANGGARAN SEMENTARA (Rp)			PRAKIRAAN MAJU		KE T
	Program	Indikator Kinerja		Kegiatan	Indikator Kinerja		Sub Kegiatan	Indikator Kinerja		Lokasi Sub Kegiatan				N+1	N+2	
		Hasil Program	Target Capaian		Keluaran Kegiatan	Target Capaian		Keluaran Sub Kegiatan	Target Capaian		Sebelum Perubahan	Setelah Perubahan	Bertambah/Berkurang			
				3.30.02.1.03 Pengendalian Usaha Perdagangan Bahan Berbahaya Pengecer Terdaftar	Jumlah pengendalian usaha perdagangan	4 pelaku usaha	3.30.02.1.03.0001 Fasilitas Pemenuhan Komitmen Surat Izin Usaha Perdagangan Bahan Berbahaya Pengecer Terdaftar melalui Sistem Pelayanan Perizinan Berusaha Terintegrasi secara Elektronik	Jumlah Surat Rekomendasi Perdagangan Besar/Distributor Bahan Berbahaya melalui Online Single Submission	4 Dokumen	Semua Kota/Kab, Semua Kecamatan, Semua Kel/Desa	0,00	0,00	0,00	138.000.000,00	0,00	
				3.30.02.1.03 Pengendalian Usaha Perdagangan Bahan Berbahaya Pengecer Terdaftar	Jumlah pengendalian usaha perdagangan	4 pelaku usaha	3.30.02.1.03.0002 Pemeriksaan Sarana Distribusi Bahan Berbahaya	Jumlah Pemenuhan Komitmen Pemeriksaan Sarana Distribusi Bahan Berbahaya Pedagang Besar/Distributor Bahan Berbahaya sebagai Lampiran Surat Rekomendasi Perdagangan Besar/Distributor Bahan Berbahaya melalui Online Single Submission	4 Dokumen	Semua Kota/Kab, Semua Kecamatan, Semua Kel/Desa	0,00	0,00	0,00	115.000.000,00	0,00	
				3.30.02.1.03 Pengendalian Usaha Perdagangan Bahan Berbahaya Pengecer Terdaftar	Jumlah pengendalian usaha perdagangan	4 pelaku usaha	3.30.02.1.03.0003 Pengawasan Distribusi, Pengemasan dan Pelabelan Bahan Berbahaya	Jumlah Laporan Pengawasan Distribusi, Pengemasan dan Pelabelan Bahan Berbahaya	1 Laporan	Semua Kota/Kab, Semua Kecamatan, Semua Kel/Desa	0,00	0,00	0,00	92.000.000,00	0,00	
				3.30.02.1.04 Penerbitan Surat Keterangan Asal (SKA) bagi Daerah Provinsi yang Telah Ditetapkan Sebagai Instansi Penerbit SKA dan Angka Pengenal Importir (API)	Jumlah dokumen SKA/API yang diterbitkan tepat waktu	120 Dokumen	3.30.02.1.04.0001 Koordinasi dan Sinkronisasi Layanan Penerbitan SKA	Jumlah Dokumen Penerbitan Surat Keterangan Asal	15 Dokumen	Semua Kota/Kab, Semua Kecamatan, Semua Kel/Desa	0,00	0,00	0,00	311.000.000,00	0,00	
	3.30.03 PROGRAM PENINGKATAN SARANA DISTRIBUSI PERDAGANGAN	-	-													
				3.30.03.1.01 Pembangunan dan Pengelolaan Pusat Distribusi Regional dan Pusat Distribusi Provinsi serta Pasar Lelang Komoditas	-	-	3.30.03.1.01.0003 Penataan, Pembinaan, dan Pengembangan Pasar Lelang Komoditas	Jumlah Pengguna Pasar Lelang Komoditas yang Berpartisipasi	30 Orang	Semua Kota/Kab, Semua Kecamatan, Semua Kel/Desa	0,00	0,00	0,00	172.500.000,00	0,00	



No	PROGRAM			KEGIATAN			SUB KEGIATAN				PLAFON ANGGARAN SEMENTARA (Rp)			PRAKIRAAN MAJU		KE T
	Program	Indikator Kinerja		Kegiatan	Indikator Kinerja		Sub Kegiatan	Indikator Kinerja		Lokasi Sub Kegiatan				N+1	N+2	
		Hasil Program	Target Capaian		Keluaran Kegiatan	Target Capaian		Keluaran Sub Kegiatan	Target Capaian		Sebelum Perubahan	Setelah Perubahan	Bertambah/Berkurang			
	3.30.04 PROGRAM STABILISASI HARGA BARANG Kebutuhan POKOK DAN BARANG PENTING	persentase peningkatan unit usaha perdagangan dalam negeri Persentase stabilitas dan jumlah ketersediaan harga barang kebutuhan pokok Persentase kinerja realisasi pupuk	0 5.90 92 Persen Persen													
				3.30.04.1.01 Menjamin Ketersediaan Barang Kebutuhan Pokok dan Barang Penting di Tingkat Daerah Provinsi	Periode pengendalian ketersediaan barang kebutuhan pokok dan barang penting	12 bulan	3.30.04.1.01.0001 Koordinasi dan Sinkronisasi Ketersediaan Barang Kebutuhan Pokok di Tingkat Distributor dan Sub Distributor	Jumlah Laporan Koordinasi dan Sinkronisasi Ketersediaan Barang Kebutuhan Pokok di Tingkat Distributor dan Sub Distributor	1 Laporan	Semua Kota/Kab, Semua Kecamatan, Semua Kel/Desa	0,00	0,00	0,00	195.500.000,00	0,00	
				3.30.04.1.01 Menjamin Ketersediaan Barang Kebutuhan Pokok dan Barang Penting di Tingkat Daerah Provinsi	Periode pengendalian ketersediaan barang kebutuhan pokok dan barang penting	12 bulan	3.30.04.1.01.0002 Koordinasi dan Sinkronisasi Ketersediaan Barang Penting di Tingkat Distributor dan Sub Distributor	Jumlah Laporan Koordinasi dan Sinkronisasi Ketersediaan Barang Penting Pokok di Tingkat Distributor dan Sub Distributor	1 laporan	Semua Kota/Kab, Semua Kecamatan, Semua Kel/Desa	0,00	0,00	0,00	97.750.000,00	0,00	
				3.30.04.1.02 Pengendalian Harga, Informasi Ketersediaan Stok Barang Kebutuhan Pokok dan Barang Penting pada Pelaku Usaha Distribusi Barang Lintas Kabupaten/Kota yang Terintegrasi dalam Sistem Informasi Perdagangan	Periode pengendalian harga dan informasi ketersediaan stok Bapok dan Bapokting	12 BULAN	3.30.04.1.02.0002 Operasi Pasar dalam rangka Stabilisasi Harga Pangan Pokok yang Dampaknya Beberapa Daerah Kabupaten/Kota dalam 1 (satu) Daerah Provinsi	Jumlah Laporan Pelaksanaan Operasi Pasar dalam Rangka Stabilisasi Harga Pangan Pokok yang Dampaknya Beberapa Daerah Kabupaten/Kota dalam 1 (Satu) Daerah Provinsi	1 Laporan	Semua Kota/Kab, Semua Kecamatan, Semua Kel/Desa	2.550.000.000,00	3.974.334.140,00	1.424.334.140,00	920.000.000,00	0,00	



No	PROGRAM			KEGIATAN			SUB KEGIATAN				PLAFON ANGGARAN SEMENTARA (Rp)			PRAKIRAAN MAJU		KE T
	Program	Indikator Kinerja		Kegiatan	Indikator Kinerja		Sub Kegiatan	Indikator Kinerja		Lokasi Sub Kegiatan				N+1	N+2	
		Hasil Program	Target Capaian		Keluaran Kegiatan	Target Capaian		Keluaran Sub Kegiatan	Target Capaian		Sebelum Perubahan	Setelah Perubahan	Bertambah/Berkurang			
				3.30.04.1.03 Pengawasa n Pupuk dan Pestisida Tingkat Daerah Provinsi dalam Melakukan Pelaksanaa n Pengadaan, Penyaluran dan Penggunaan Pupuk Bersubsidi di Wilayah Kerjanya	Jumlah Kabupaten Kota yang dilakukan p engawasan Pupuk Bersubsidi	11 kab/kota	3.30.04.1.03.0002 Pengawasan Pengadaan Pupuk dan Pestisida Tingkat Daerah Provinsi	Jumlah Laporan Pengawasan Pengadaan Pupuk dan Pestisida Tingkat Daerah Provinsi	4 Laporan	Semua Kota/Kab, Semua Kecamatan, Semua Kel/Desa	0,00	0,00	0,00	172.500.000,00	0,0 0	
				3.30.04.1.03 Pengawasa n Pupuk dan Pestisida Tingkat Daerah Provinsi dalam Melakukan Pelaksanaa n Pengadaan, Penyaluran dan Penggunaan Pupuk Bersubsidi di Wilayah Kerjanya	Jumlah Kabupaten Kota yang dilakukan p engawasan Pupuk Bersubsidi	11 kab/kota	3.30.04.1.03.0003 Pengawasan Penyaluran dan Penggunaan Pupuk Bersubsidi	Jumlah Laporan Pengawasan Penyaluran dan Penggunaan Pupuk Bersubsidi dengan Realisasi Minimal 90%	1 Laporan	Semua Kota/Kab, Semua Kecamatan, Semua Kel/Desa	72.120.000,00	72.120.000,00	0,00	172.500.000,00	0,0 0	
				3.30.04.1.03 Pengawasa n Pupuk dan Pestisida Tingkat Daerah Provinsi dalam Melakukan Pelaksanaa n Pengadaan, Penyaluran dan Penggunaan Pupuk Bersubsidi di Wilayah Kerjanya	Jumlah Kabupaten Kota yang dilakukan p engawasan Pupuk Bersubsidi	11 kab/kota	3.30.04.1.03.0004 Koordinasi dan Sinkronisasi Pengawasan Pupuk Bersubsidi dan Pestisida	Jumlah Laporan Koordinasi dan Sinkronisasi Pengawasan Pupuk Bersubsidi dan Pestisida	1 Laporan	Semua Kota/Kab, Semua Kecamatan, Semua Kel/Desa	0,00	0,00	0,00	201.940.000,00	0,0 0	



No	PROGRAM			KEGIATAN			SUB KEGIATAN				PLAFON ANGGARAN SEMENTARA (Rp)			PRAKIRAAN MAJU		KE T
	Program	Indikator Kinerja		Kegiatan	Indikator Kinerja		Sub Kegiatan	Indikator Kinerja		Lokasi Sub Kegiatan				N+1	N+2	
		Hasil Program	Target Capaian		Keluaran Kegiatan	Target Capaian		Keluaran Sub Kegiatan	Target Capaian		Sebelum Perubahan	Setelah Perubahan	Bertambah/Berkurang			
				3.30.04.1.03 Pengawasa n Pupuk dan Pestisida Tingkat Daerah Provinsi dalam Melakukan Pelaksanaa n Pengadaan, Penyaluran dan Penggunaan Pupuk Bersubsidi di Wilayah Kerjanya	Jumlah Kabupaten Kota yang dilakukan p engawasan Pupuk Bersubsidi	11 kab/kota	3.30.04.1.03.0005 Pemeriksaan dokumen persyaratan perizinan distributor pupuk bersubsidi	Jumlah laporan pemeriksaan persyaratan perizinan distributor pupuk bersubsidi	5 Laporan	Semua Kota/Kab, Semua Kecamatan, Semua Kel/Desa	0,00	0,00	0,00	103.500.000,00	0,0 0	
	3.30.05 PROGRAM PEN GEMBANGAN EKSPOR	Pertumbuhan nilai ekspor non migas	6 Persen													
				3.30.05.1.01 Penyelengg araan Promosi Dagang melalui Pameran Dagang dan Misi Dagang bagi Produk Ekspor Unggulan yang terdapat pada lebih dari 1 (satu) Daerah Kab upaten/Kota dalam Provinsi	Jumlah Produk Ekspor Unggulan Provinsi Jambi	6 Produk	3.30.05.1.01.0001 Pameran Dagang Internasional/Nasional	Jumlah Pelaku Usaha yang Difasilitasi dalam Pameran Dagang	2 Pelaku Usaha	Semua Kota/Kab, Semua Kecamatan, Semua Kel/Desa	0,00	0,00	0,00	345.000.000,00	0,0 0	
				3.30.05.1.01 Penyelengg araan Promosi Dagang melalui Pameran Dagang dan Misi Dagang bagi Produk Ekspor Unggulan yang terdapat pada lebih dari 1 (satu) Daerah Kab upaten/Kota dalam Provinsi	Jumlah Produk Ekspor Unggulan Provinsi Jambi	6 Produk	3.30.05.1.01.0002 Pameran Dagang Lokal	Jumlah Pelaku Usaha yang Berorientasi Ekspor pada Pameran Dagang Lokal	100 Pelaku Usaha	Semua Kota/Kab, Semua Kecamatan, Semua Kel/Desa	0,00	0,00	0,00	287.500.000,00	0,0 0	



No	PROGRAM			KEGIATAN			SUB KEGIATAN				PLAFON ANGGARAN SEMENTARA (Rp)			PRAKIRAAN MAJU		KE T
	Program	Indikator Kinerja		Kegiatan	Indikator Kinerja		Sub Kegiatan	Indikator Kinerja		Lokasi Sub Kegiatan				N+1	N+2	
		Hasil Program	Target Capaian		Keluaran Kegiatan	Target Capaian		Keluaran Sub Kegiatan	Target Capaian		Sebelum Perubahan	Setelah Perubahan	Bertambah/Berkurang			
				3.30.05.1.01 Penyelenggaraan Promosi Dagang melalui Pameran Dagang dan Misi Dagang bagi Produk Ekspor Unggulan yang terdapat pada lebih dari 1 (satu) Daerah Kabupaten/Kota dalam Provinsi	Jumlah Produk Ekspor Unggulan Provinsi Jambi	6 Produk	3.30.05.1.01.0003 Misi Dagang bagi Produk Ekspor Unggulan	Jumlah Pelaku Usaha yang Difasilitasi dalam Misi Dagang Produk Ekspor Unggulan	2 Pelaku Usaha	Semua Kota/Kab, Semua Kecamatan, Semua Kel/Desa	0,00	0,00	0,00	805.000.000,00	0,00	
				3.30.05.1.01 Penyelenggaraan Promosi Dagang melalui Pameran Dagang dan Misi Dagang bagi Produk Ekspor Unggulan yang terdapat pada lebih dari 1 (satu) Daerah Kabupaten/Kota dalam Provinsi	Jumlah Produk Ekspor Unggulan Provinsi Jambi	6 Produk	3.30.05.1.01.0004 Peningkatan Citra Produk Ekspor	Jumlah Produk Unggulan Ekspor Daerah yang Disusun menjadi Materi Promosi	6 Produk	Semua Kota/Kab, Semua Kecamatan, Semua Kel/Desa	169.520.000,00	138.020.000,00	-31.500.000,00	285.660.000,00	0,00	
	3.30.06 PROGRAM STANDARISASI DAN PERLINDUNGAN KONSUMEN	3. Persentase Penanganan Pengaduan Konsumen	A 37 10 0 80 (B) 67 100 46.6 . 0 %  Indeks Persen Persen Persen													
				3.30.06.1.01 Pelaksanaan Perlindungan Konsumen di Seluruh Daerah Kabupaten/Kota	Jumlah Pelaksanaan Perlindungan Konsumen	11 Kab/Kota	3.30.06.1.01.0001 Pemberdayaan Konsumen dan Kelembagaan Perlindungan Konsumen	Jumlah Badan Penyelesaian Sengketa Konsumen (BPSK) yang Aktif	0 BPSK	Semua Kota/Kab, Semua Kecamatan, Semua Kel/Desa	0,00	0,00	0,00	462.717.256,00	0,00	



No	PROGRAM			KEGIATAN			SUB KEGIATAN				PLAFON ANGGARAN SEMENTARA (Rp)			PRAKIRAAN MAJU		KE T
	Program	Indikator Kinerja		Kegiatan	Indikator Kinerja		Sub Kegiatan	Indikator Kinerja		Lokasi Sub Kegiatan				N+1	N+2	
		Hasil Program	Target Capaian		Keluaran Kegiatan	Target Capaian		Keluaran Sub Kegiatan	Target Capaian		Sebelum Perubahan	Setelah Perubahan	Bertambah/Berkurang			
				3.30.06.1.01 Pelaksanaa n Perlindung an Konsumen di Seluruh Daerah Kab upaten/Kota	Jumlah Pel aksanaan Perlindung an Konsumen	11 Kab/Kota	3.30.06.1.01.0002 Peningkatan Hubungan Kerja dengan Lembaga Perlindungan Konsumen	Jumlah Lembaga Perlindungan Konsumen Swadaya Masyarakat (LPKSM) yang Aktif	0 LPKSM	Semua Kota/Kab, Semua Kecamatan, Semua Kel/Desa	0,00	0,00	0,00	210.588.726,00	0,00	
				3.30.06.1.01 Pelaksanaa n Perlindung an Konsumen di Seluruh Daerah Kab upaten/Kota	Jumlah Pel aksanaan Perlindung an Konsumen	11 Kab/Kota	3.30.06.1.01.0003 Koordinasi dan Sinkronisasi Penanganan dan Penyelesaian Sengketa Konsumen	Jumlah Pengaduan Konsumen yang Ditangani	5 Pengaduan	Semua Kota/Kab, Semua Kecamatan, Semua Kel/Desa	232.520.000,00	282.835.800,00	50.315.800,00	690.687.362,00	0,00	
				3.30.06.1.02 Pelaksanaa n Pengujian dan Sertifikasi Mutu Produk di Seluruh Daerah Kab upaten/Kota	Jumlah pengujian mutu produk	2773 Parameter	3.30.06.1.02.0004 Pengembangan Layanan Kalibrasi	Jumlah Sertifikat Kalibrasi yang Diterbitkan	900 Sertifikat	Kab. Batanghari, Semua Kecamatan, Semua Kel/Desa	284.574.612,00	361.963.360,00	77.388.748,00	607.176.360,00	0,00	
				3.30.06.1.02 Pelaksanaa n Pengujian dan Sertifikasi Mutu Produk di Seluruh Daerah Kab upaten/Kota	Jumlah pengujian mutu produk	2773 Parameter	3.30.06.1.02.0005 Pengembangan Layanan Pengujian	Jumlah Laporan/Sertifikat Pengujian Mutu Barang yang Diterbitkan	10 laporan	Semua Kota/Kab, Semua Kecamatan, Semua Kel/Desa	267.053.680,00	609.847.796,00	342.794.116,00	1.048.879.309,00	0,00	
				3.30.06.1.02 Pelaksanaa n Pengujian dan Sertifikasi Mutu Produk di Seluruh Daerah Kab upaten/Kota	Jumlah pengujian mutu produk	2773 Parameter	3.30.06.1.02.0006 Pemantauan Mutu Produk	Jumlah produk potensial yang dipantau	50 Produk	Semua Kota/Kab, Semua Kecamatan, Semua Kel/Desa	10.320.932,00	10.320.932,00	0,00	179.857.342,00	0,00	
				3.30.06.1.02 Pelaksanaa n Pengujian dan Sertifikasi Mutu Produk di Seluruh Daerah Kab upaten/Kota	Jumlah pengujian mutu produk	2773 Parameter	3.30.06.1.02.0007 Pengembangan Layanan Sertifikasi/Lembaga Inspeksi	Jumlah Sertifikat Produ k/person/sertifikat Inspeksi yang Diterbitkan	11 Sertifikat	Semua Kota/Kab, Semua Kecamatan, Semua Kel/Desa	10.000.000,00	0,00	-10.000.000,00	251.275.000,00	0,00	
				3.30.06.1.03 Pelaksanaa n Pengawas an Barang Beredar dan/atau Jasa di Seluruh Daerah Kab upaten/Kota	Jumlah barang beredar yang diawasi	-	3.30.06.1.03.0003 Peningkatan Kapasitas dan Pelaksanaan Pengawasan Barang Beredar dan/atau Jasa serta Kegiatan Perdagangan sesuai Parameter Ketentuan Perlindungan Konsumen dan Tertib Niaga	Jumlah Laporan Hasil Pengawasan Barang Beredar dan Jasa serta Kegiatan Perdagangan yang Diawasi	1 Laporan	Semua Kota/Kab, Semua Kecamatan, Semua Kel/Desa	110.120.000,00	110.120.000,00	0,00	455.023.806,00	0,00	



No	PROGRAM			KEGIATAN			SUB KEGIATAN				PLAFON ANGGARAN SEMENTARA (Rp)			PRAKIRAAN MAJU		KE T	
	Program	Indikator Kinerja		Kegiatan	Indikator Kinerja		Sub Kegiatan	Indikator Kinerja		Lokasi Sub Kegiatan				N+1	N+2		
		Hasil Program	Target Capaian		Keluaran Kegiatan	Target Capaian		Keluaran Sub Kegiatan	Target Capaian		Sebelum Perubahan	Setelah Perubahan	Bertambah/Berkurang				
	3.30.07 PROGRAM PENGGUNAAN DAN PEMASARAN PRODUK DALAM NEGERI	Persentase Pasar Modern yang memasarkan produk dalam negeri	60 3 Persen %														
				3.30.07.1.01 Pelaksanaa n Promosi Produk Dalam Negeri	Jumlah Promosi pe nggunaan Produk dalam Negeri	5 kali	3.30.07.1.01.0002 Fasilitasi Promosi Penggunaan Produk Dalam Negeri di Tingkat Provinsi	Jumlah UMKM yang memperoleh fasilitasi pemasaran produk dalam negeri terutama produk yang dihasilkan oleh UMKM melalui kepersertaan dan partisipasi pada pameran produk dalam negeri	6 UMKM	Semua Kota/Kab, Semua Kecamatan, Semua Kel/Desa	466.920.000,00	264.002.705,81	-202.917.294,19	869.854.922,00	0,0 0		
				3.30.07.1.02 Pelaksanaa n Pemasaran Penggunaan Produk Dalam Negeri	-	-	3.30.07.1.02.0002 Fasilitasi Pemasaran Penggunaan Produk Dalam Negeri di Tingkat Provinsi	Jumlah UMKM yang memperoleh fasilitasi pemasaran produk dalam negeri terutama produk yang dihasilkan oleh UMKM melalui kemitraan dengan retail, marketplace, perhotelan dan jasa akomodasi	11 UMKM	Semua Kota/Kab, Semua Kecamatan, Semua Kel/Desa	0,00	0,00	0,00	42.775.416,00	0,0 0		
				3.30.07.1.03 Pelaksanaa n Peningkatan Penggunaan Produk Dalam Negeri	-	-	3.30.07.1.03.0002 Sosialisasi Peningkatan Penggunaan Produk Dalam Negeri	Jumlah Laporan Sosialisasi Peningkatan Penggunaan Produk Dalam Negeri	1 Laporan	Kota Jambi, Semua Kecamatan, Semua Kel/Desa	0,00	0,00	0,00	97.750.000,00	0,0 0		
				3.30.07.1.03 Pelaksanaa n Peningkatan Penggunaan Produk Dalam Negeri	-	-	3.30.07.1.03.0004 Pemberdayaan Masyarakat dalam Peningkatan Penggunaan dan Pemanfaatan Sandang Produksi Dalam Negeri	Jumlah orang yang mengikuti Pemberdayaan Masyarakat dalam Peningkatan Penggunaan dan Pemanfaatan Sandang Produksi Dalam Negeri	2 Orang	Semua Kota/Kab, Semua Kecamatan, Semua Kel/Desa	0,00	0,00	0,00	83.575.519,00	0,0 0		
				3.30.07.1.03 Pelaksanaa n Peningkatan Penggunaan Produk Dalam Negeri	-	-	3.30.07.1.03.0005 Fasilitasi Peningkatan Penggunaan Produk Dalam Negeri di Tingkat Provinsi	Jumlah laporan kegiatan Peningkatan Penggunaan Produk Dalam Negeri oleh masyarakat yang melibatkan stakeholder, tokoh masyarakat atau influencer	1 Laporan	Semua Kota/Kab, Semua Kecamatan, Semua Kel/Desa	0,00	0,00	0,00	57.500.000,00	0,0 0		
	3.31 URUSAN PEMERINTAHAN BIDANG PERINDUSTRIAN																



No	PROGRAM			KEGIATAN			SUB KEGIATAN				PLAFON ANGGARAN SEMENTARA (Rp)			PRAKIRAAN MAJU		KE T
	Program	Indikator Kinerja		Kegiatan	Indikator Kinerja		Sub Kegiatan	Indikator Kinerja		Lokasi Sub Kegiatan				N+1	N+2	
		Hasil Program	Target Capaian		Keluaran Kegiatan	Target Capaian		Keluaran Sub Kegiatan	Target Capaian		Sebelum Perubahan	Setelah Perubahan	Bertambah/Berkurang			
	3.31.02 PROGRAM Perencanaan DAN PEMBANG UNAN INDUSTRI	Nilai Investasi Sektor Industri Pengolahan Non Migas Jumlah Tenaga Kerja Sektor Industri Pengolahan Nilai Ekspor Produk Industri Pengolahan Nonmigas Persentase pertambahan jumlah industri besar di Provinsi Persentase Pertumbuhan PDRB Sektor Industri Pengolahan Nonmigas Persentase pencapaian sasaran pembangunan industri termasuk turunan indikator pembangunan industri dalam RIPIN yang ditetapkan dalam RPIP Persentase Kontribusi Sektor Industri Pengolahan Nonmigas Terhadap PDRB	107,000 83 1 0.827 9.9 1.55 3.7 1 Orang Persen % Triliun Rupiah Persen USD Miliar Persen Persen													
				3.31.02.1.01 Penyusunan , Penerapan, dan Evaluasi Rencana Pe mbangunan Industri Provinsi	Persentase pencapaian sasaran pe mbanguna n industri termasuk turunan indikator pe mbanguna n industri dalam RIPIN yang ditetapkan dalam RPIP Persentase pertambah an jumlah industri besar di Provinsi	1 % 83 %	3.31.02.1.01.0001 Penyusunan Rencana Pembangunan Industri Provinsi	Jumlah Dokumen Rencana Pembangunan Industri	1 Dokumen	Semua Kota/Kab, Semua Kecamatan, Semua Kel/Desa	0,00	0,00	0,00	402.500.000,00	0,0 0	



No	PROGRAM			KEGIATAN			SUB KEGIATAN				PLAFON ANGGARAN SEMENTARA (Rp)			PRAKIRAAN MAJU		KE T
	Program	Indikator Kinerja		Kegiatan	Indikator Kinerja		Sub Kegiatan	Indikator Kinerja		Lokasi Sub Kegiatan				N+1	N+2	
		Hasil Program	Target Capaian		Keluaran Kegiatan	Target Capaian		Keluaran Sub Kegiatan	Target Capaian		Sebelum Perubahan	Setelah Perubahan	Bertambah/Berkurang			
				3.31.02.1.01 Penyusunan , Penerapan, dan Evaluasi Rencana Pe mbangunan Industri Provinsi	Persentase pencapaian sasaran pe mbanguna n industri termasuk turunan indikator pe mbanguna n industri dalam RIPIN yang ditetapkan dalam RPIP Persentase pertambah an jumlah industri besar di Provinsi	1 % 83 %	3.31.02.1.01.0002 Koordinasi, Sinkronisasi, dan Pelaksanaan Kebijakan Percepatan Pengembangan, Penyebaran dan Perwilayahan Industri	Jumlah Dokumen Hasil Koordinasi, Sinkronisasi dan Pelaksanaan Kebijakan Percepatan, Pengembangan, Penyebaran dan Perwilayahan Industri	1 Dokumen	Semua Kota/Kab, Semua Kecamatan, Semua Kel/Desa	0,00	0,00	0,00	230.000.000,00	0,0 0	
				3.31.02.1.01 Penyusunan , Penerapan, dan Evaluasi Rencana Pe mbangunan Industri Provinsi	Persentase pencapaian sasaran pe mbanguna n industri termasuk turunan indikator pe mbanguna n industri dalam RIPIN yang ditetapkan dalam RPIP Persentase pertambah an jumlah industri besar di Provinsi	1 % 83 %	3.31.02.1.01.0003 Koordinasi, Sinkronisasi, dan Pelaksanaan Pembangunan Sumber Daya Industri	Jumlah Dokumen Hasil Koordinasi, Sinkronisasi, dan Pelaksanaan Pembangunan Sumber Daya Industri	1 Dokumen	Semua Kota/Kab, Semua Kecamatan, Semua Kel/Desa	162.520.000,00	152.438.700,00	-10.081.300,00	1.092.000.000,00	0,0 0	
				3.31.02.1.01 Penyusunan , Penerapan, dan Evaluasi Rencana Pe mbangunan Industri Provinsi	Persentase pencapaian sasaran pe mbanguna n industri termasuk turunan indikator pe mbanguna n industri dalam RIPIN yang ditetapkan dalam RPIP Persentase pertambah an jumlah industri besar di Provinsi	1 % 83 %	3.31.02.1.01.0004 Koordinasi, Sinkronisasi, dan Pelaksanaan Pembangunan Sarana dan Prasarana Industri	Jumlah Dokumen Hasil Koordinasi, Sinkronisasi, dan Pelaksanaan Pembangunan Sarana dan Prasarana Industri	1 Dokumen	Semua Kota/Kab, Semua Kecamatan, Semua Kel/Desa	80.120.000,00	149.101.200,00	68.981.200,00	575.000.000,00	0,0 0	



No	PROGRAM			KEGIATAN			SUB KEGIATAN				PLAFON ANGGARAN SEMENTARA (Rp)			PRAKIRAAN MAJU		KE T
	Program	Indikator Kinerja		Kegiatan	Indikator Kinerja		Sub Kegiatan	Indikator Kinerja		Lokasi Sub Kegiatan				N+1	N+2	
		Hasil Program	Target Capaian		Keluaran Kegiatan	Target Capaian		Keluaran Sub Kegiatan	Target Capaian		Sebelum Perubahan	Setelah Perubahan	Bertambah/Berkurang			
				3.31.02.1.01 Penyusunan , Penerapan, dan Evaluasi Rencana Pembangunan Industri Provinsi	Persentase pencapaian sasaran pembangunan industri termasuk turunan indikator pembangunan industri dalam RIPIN yang ditetapkan dalam RPIP Persentase pertambahan jumlah industri besar di Provinsi	1 % 83 %	3.31.02.1.01.0005 Koordinasi, Sinkronisasi, dan Pelaksanaan Pemberdayaan Industri dan Peran Serta Masyarakat	Jumlah Dokumen Hasil Koordinasi, Sinkronisasi, dan Pelaksanaan Pemberdayaan Industri dan Peran Serta Masyarakat	0 0	Semua Kota/Kab, Semua Kecamatan, Semua Kel/Desa	864.520.000,00	1.244.849.784,00	380.329.784,00	3.680.000.000,00	0,0 0	
				3.31.02.1.01 Penyusunan , Penerapan, dan Evaluasi Rencana Pembangunan Industri Provinsi	Persentase pencapaian sasaran pembangunan industri termasuk turunan indikator pembangunan industri dalam RIPIN yang ditetapkan dalam RPIP Persentase pertambahan jumlah industri besar di Provinsi	1 % 83 %	3.31.02.1.01.0006 Evaluasi terhadap Pelaksanaan Rencana Pembangunan Industri	Jumlah Dokumen Evaluasi Pelaksanaan Rencana Pembangunan Industri	0 Dokumen	Semua Kota/Kab, Semua Kecamatan, Semua Kel/Desa	0,00	0,00	0,00	115.000.000,00	0,0 0	
	3.31.03 PROGRAM PENGENDALIAN IZIN USAHA INDUSTRI	Persentase Izin sesuai Kewenangan yang dikendalikan	100 20 % Persen													
				3.31.03.1.01 Penerbitan Izin Usaha Industri (IUI), Izin Perluasan Usaha Industri (IPUI), Izin Usaha Kawasan Industri (IUKI), dan Izin Perluasan Kawasan Industri (IPKI) Kewenangan Provinsi	Persentase jumlah hasil pema ntauan dan pengawasa n dengan jumlah Izin Usaha Industri (IUI) Besar yang dikeluarkan oleh instansi terkait	100 %	3.31.03.1.01.0003 Koordinasi dan Sinkronisasi Pengawasan terhadap Perizinan Berusaha sektor perindustrian yang menjadi kewenangan Provinsi	Jumlah dokumen hasil Koordinasi dan Sinkronisasi Pengawasan terhadap Perizinan Berusaha industri dengan skala usaha Industri Kecil dan Industri Menengah yang lokasinya lintas Kab./Kota, dan Industri Besar sepanjang merupakan Penanaman Modal Dalam Negeri dan selain bidang usaha tertentu yang menjadi kewenangan pemerintah pusat	1 Dokumen	Semua Kota/Kab, Semua Kecamatan, Semua Kel/Desa	87.000.000,00	71.869.118,75	-15.130.881,25	345.000.000,00	0,0 0	



No	PROGRAM			KEGIATAN			SUB KEGIATAN				PLAFON ANGGARAN SEMENTARA (Rp)			PRAKIRAAN MAJU		KE T	
	Program	Indikator Kinerja		Kegiatan	Indikator Kinerja		Sub Kegiatan	Indikator Kinerja		Lokasi Sub Kegiatan				N+1	N+2		
		Hasil Program	Target Capaian		Keluaran Kegiatan	Target Capaian		Keluaran Sub Kegiatan	Target Capaian		Sebelum Perubahan	Setelah Perubahan	Bertambah/Berkurang				
				3.31.03.1.01 Penerbitan Izin Usaha Industri (IUI), Izin Perluasan Usaha Industri (IPUI), Izin Usaha Kawasan Industri (IUKI), dan Izin Perluasan Kawasan Industri (IPKI) Kewenangan Provinsi	Persentase jumlah hasil pementauan dan pengawasan dengan jumlah Izin Usaha Industri (IUI) Besar yang dikeluarkan oleh instansi terkait	100 %	3.31.03.1.01.0004 Fasilitasi verifikasi pemenuhan persyaratan/standar kegiatan usaha sektor perindustrian dalam rangka penerbitan perizinan berusaha berbasis risiko melalui Sistem Informasi Industri Nasional (SIINas) yang terintegrasi dengan Sistem Online Single Submission Risk Base Approach (OSS RBA)	Jumlah dokumen Laporan Verifikasi pemenuhan persyaratan/standar kegiatan usaha sektor perindustrian dalam rangka penerbitan perizinan berusaha berbasis risiko untuk bidang usaha sektor perindustrian dengan tingkat risiko usaha Menengah-Tinggi dan Tinggi, melalui SIINas yang terintegrasi dengan Sistem OSS RBA, bagi: 1) Penanaman Modal Dalam Negeri (PMDN) dengan skala usaha Industri Besar, selain bidang usaha tertentu yang menjadi kewenangan pemerintah pusat dan 2) Penanaman Modal Dalam Negeri (PMDN) dengan skala usaha Industri Kecil dan Industri Menengah pada 1 (satu) hamparan lokasi yang sama namun lintas kabupaten/kota, selain bidang usaha tertentu yang menjadi kewenangan pemerintah pusat.	0 Dokumen	Semua Kota/Kab, Semua Kecamatan, Semua Kel/Desa	0,00	0,00	0,00	747.500.000,00	0,00		
	3.31.04 PROGRAM PENGELOLAAN SISTEM INFORMASI INDUSTRI NASIONAL	Persentase ketersediaan informasi industri secara lengkap dan terkini	520 % Persen														
				3.31.04.1.01 Penyediaan Informasi Industri untuk IUI, IPUI, IUKI, dan IPKI Kewenangan Provinsi Berbasis Sistem Informasi Industri Nasional (SIINas)	Jumlah Data dan Informasi Industri Berbasis SIINas Periode penyampaian infomasi Industri Kewenangan Provinsi Persentase Data Perusahaan Industri Besar dan Perusahaa n Kawasan Industri Lintas Kabupaten/Kota yang Masuk dalam SIINas	1115 unit 12 Bulan	3.31.04.1.01.0001 Fasilitasi Pengumpulan, Pengolahan dan Analisis Data Industri, Data Kawasan Industri serta Data Lain Lingkup Provinsi Melalui Sistem Informasi Industri Nasional (SIINas)	Jumlah Dokumen Hasil Fasilitasi Pengumpulan, Pengolahan dan Analisis Data Industri, Data Kawasan Industri serta Data Lain Lingkup Provinsi Melalui Sistem Informasi Industri Nasional (SIINas)	1 Dokumen	Semua Kota/Kab, Semua Kecamatan, Semua Kel/Desa	66.000.000,00	35.029.000,00	-30.971.000,00	552.000.000,00	0,00		



No	PROGRAM			KEGIATAN			SUB KEGIATAN				PLAFON ANGGARAN SEMENTARA (Rp)			PRAKIRAAN MAJU		KE T	
	Program	Indikator Kinerja		Kegiatan	Indikator Kinerja		Sub Kegiatan	Indikator Kinerja		Lokasi Sub Kegiatan				N+1	N+2		
		Hasil Program	Target Capaian		Keluaran Kegiatan	Target Capaian		Keluaran Sub Kegiatan	Target Capaian		Sebelum Perubahan	Setelah Perubahan	Bertambah/Berkurang				
	4.01 SEKRETARIAT DAERAH																
	4.01.01 PROGRAM PENUNJANG URUSAN PEMERINTAHAN DAERAH PROVINSI	Nilai SAKIP	BB Indeks														
				4.01.01.1.06 Administrasi Umum Perangkat Daerah	nilai SAKIP Persentase administrasi perkantoran yang terpenuhi	100 % BB nilai	4.01.01.1.06.0002 Penyediaan Peralatan dan Perlengkapan Kantor	Jumlah Paket Peralatan dan Perlengkapan Kantor yang Disediakan	0 Paket	Semua Kota/Kab, Semua Kecamatan, Semua Kel/Desa	58.766.568,00	58.766.568,00	0,00	130.000.000,00	0,00		
				4.01.01.1.06 Administrasi Umum Perangkat Daerah	nilai SAKIP Persentase administrasi perkantoran yang terpenuhi	100 % BB nilai	4.01.01.1.06.0003 Penyediaan Peralatan Rumah Tangga	Jumlah Paket Peralatan Rumah Tangga yang Disediakan	30 Paket	Semua Kota/Kab, Semua Kecamatan, Semua Kel/Desa	0,00	0,00	0,00	11.000.000,00	0,00		
				4.01.01.1.06 Administrasi Umum Perangkat Daerah	nilai SAKIP Persentase administrasi perkantoran yang terpenuhi	100 % BB nilai	4.01.01.1.06.0004 Penyediaan Bahan Logistik Kantor	Jumlah Paket Bahan Logistik Kantor yang Disediakan	100 Paket	Semua Kota/Kab, Semua Kecamatan, Semua Kel/Desa	0,00	0,00	0,00	8.000.000,00	0,00		
				4.01.01.1.06 Administrasi Umum Perangkat Daerah	nilai SAKIP Persentase administrasi perkantoran yang terpenuhi	100 % BB nilai	4.01.01.1.06.0005 Penyediaan Barang Cetakan dan Penggandaan	Jumlah Paket Barang Cetakan dan Penggandaan yang Disediakan	15 Paket	Semua Kota/Kab, Semua Kecamatan, Semua Kel/Desa	39.539.180,00	39.539.180,00	0,00	57.000.000,00	0,00		
				4.01.01.1.06 Administrasi Umum Perangkat Daerah	nilai SAKIP Persentase administrasi perkantoran yang terpenuhi	100 % BB nilai	4.01.01.1.06.0009 Penyelenggaraan Rapat Koordinasi dan Konsultasi SKPD	Jumlah Laporan Penyelenggaraan Rapat Koordinasi dan Konsultasi SKPD	0 Laporan	Semua Kota/Kab, Semua Kecamatan, Semua Kel/Desa	82.063.080,00	82.063.080,00	0,00	140.000.000,00	0,00		
	4.01.03 PROGRAM PEMERINTAHAN DAN OTONOMI DAERAH	-	-														
				4.01.03.1.01 Pelaksanaan Tugas Pemerintahan	Persentase penyelesaian batas antar Kabupaten/Kota dalam Provinsi Jambi	82 persen	4.01.03.1.01.0001 Pengelolaan Administrasi Kebijakan Pemerintahan	Jumlah Dokumen Hasil Pengelolaan Administrasi Kebijakan Pemerintahan	1 Dokumen	Semua Kota/Kab, Semua Kecamatan, Semua Kel/Desa	38.718.800,00	38.718.800,00	0,00	548.828.987,00	0,00		
				4.01.03.1.01 Pelaksanaan Tugas Pemerintahan	Persentase penyelesaian batas antar Kabupaten/Kota dalam Provinsi Jambi	82 persen	4.01.03.1.01.0002 Fasilitasi Pelaksanaan Pemerintahan Umum	Jumlah Dokumen Hasil Koordinasi Pelaksanaan Pemerintahan Umum	1 Dokumen	Semua Kota/Kab, Semua Kecamatan, Semua Kel/Desa	70.000.000,00	70.000.000,00	0,00	0,00	0,00		



No	PROGRAM			KEGIATAN			SUB KEGIATAN				PLAFON ANGGARAN SEMENTARA (Rp)			PRAKIRAAN MAJU		KE T
	Program	Indikator Kinerja		Kegiatan	Indikator Kinerja		Sub Kegiatan	Indikator Kinerja		Lokasi Sub Kegiatan				N+1	N+2	
		Hasil Program	Target Capaian		Keluaran Kegiatan	Target Capaian		Keluaran Sub Kegiatan	Target Capaian		Sebelum Perubahan	Setelah Perubahan	Bertambah/Berkurang			
				4.01.03.1.01 Pelaksanaan Tugas Pemerintahan	Persentase penyelesaian batas antar Kabupaten/Kota dalam Provinsi Jambi	82 persen	4.01.03.1.01.0003 Fasilitas Penataan Wilayah	Jumlah Dokumen Hasil Fasilitas Penataan Wilayah	1 Dokumen	Semua Kota/Kab, Semua Kecamatan, Semua Kel/Desa	191.281.200,00	191.281.200,00	0,00	226.473.333,00	0,00	
				4.01.03.1.02 Pelaksanaan Otonomi Daerah	Tersusnya LKPJ Provinsi Jambi	1 Dokumen	4.01.03.1.02.0001 Fasilitas Administrasi Kepala Daerah dan DPRD	Jumlah Dokumen Hasil Fasilitas Administrasi Kepala Daerah dan DPRD	0 Dokumen	Semua Kota/Kab, Semua Kecamatan, Semua Kel/Desa	100.000.000,00	100.000.000,00	0,00	0,00	0,00	
				4.01.03.1.02 Pelaksanaan Otonomi Daerah	Tersusnya LKPJ Provinsi Jambi	1 Dokumen	4.01.03.1.02.0002 Pengembangan Otonomi dan Penataan Urusan	Jumlah Dokumen Hasil Pengembangan Otonomi dan Penataan Urusan yang Dilaksanakan	1 Dokumen	Semua Kota/Kab, Semua Kecamatan, Semua Kel/Desa	60.000.830,00	60.000.830,00	0,00	371.369.707,00	0,00	
				4.01.03.1.02 Pelaksanaan Otonomi Daerah	Tersusnya LKPJ Provinsi Jambi	1 Dokumen	4.01.03.1.02.0003 Evaluasi dan Penyelenggaraan Pemerintahan	Jumlah Laporan Hasil Evaluasi dan Penyelenggaraan Pemerintahan	1 Laporan	Semua Kota/Kab, Semua Kecamatan, Semua Kel/Desa	190.000.000,00	190.000.000,00	0,00	440.652.725,00	0,00	
				4.01.03.1.03 Fasilitas Kerja Sama Daerah	Jumlah Kerjasama yang difasilitasi	45 kerjasama	4.01.03.1.03.0001 Fasilitas Kerja Sama Antar Pemerintah	Jumlah Kerja Sama Antar Pemerintah yang Difasilitasi	5 Dokumen	Semua Kota/Kab, Semua Kecamatan, Semua Kel/Desa	90.000.000,00	0,00	-90.000.000,00	0,00	0,00	
				4.01.03.1.03 Fasilitas Kerja Sama Daerah	Jumlah Kerjasama yang difasilitasi	45 kerjasama	4.01.03.1.03.0001 Fasilitas Kerja Sama Antar Pemerintah	Jumlah Kerja Sama Antar Pemerintah yang Difasilitasi	5 Dokumen	Semua Kota/Kab, Semua Kecamatan, Semua Kel/Desa	0,00	90.000.000,00	90.000.000,00	204.973.780,00	0,00	
				4.01.03.1.03 Fasilitas Kerja Sama Daerah	Jumlah Kerjasama yang difasilitasi	45 kerjasama	4.01.03.1.03.0002 Fasilitas Kerja Sama Badan Usaha/Swasta	Jumlah Kerja Sama Badan Usaha/Swasta yang Difasilitasi	4 Dokumen	Semua Kota/Kab, Semua Kecamatan, Semua Kel/Desa	0,00	80.000.000,00	80.000.000,00	117.135.028,00	0,00	
				4.01.03.1.03 Fasilitas Kerja Sama Daerah	Jumlah Kerjasama yang difasilitasi	45 kerjasama	4.01.03.1.03.0002 Fasilitas Kerja Sama Badan Usaha/Swasta	Jumlah Kerja Sama Badan Usaha/Swasta yang Difasilitasi	4 Dokumen	Semua Kota/Kab, Semua Kecamatan, Semua Kel/Desa	80.000.000,00	0,00	-80.000.000,00	0,00	0,00	
				4.01.03.1.03 Fasilitas Kerja Sama Daerah	Jumlah Kerjasama yang difasilitasi	45 kerjasama	4.01.03.1.03.0003 Evaluasi Pelaksanaan Kerja Sama	Jumlah Kerja Sama yang Dievaluasi	3 Laporan	Semua Kota/Kab, Semua Kecamatan, Semua Kel/Desa	0,00	80.000.000,00	80.000.000,00	117.113.945,00	0,00	
				4.01.03.1.03 Fasilitas Kerja Sama Daerah	Jumlah Kerjasama yang difasilitasi	45 kerjasama	4.01.03.1.03.0003 Evaluasi Pelaksanaan Kerja Sama	Jumlah Kerja Sama yang Dievaluasi	3 Laporan	Semua Kota/Kab, Semua Kecamatan, Semua Kel/Desa	80.000.000,00	0,00	-80.000.000,00	0,00	0,00	
	4.01.01 PROGRAM PENUNJANG URUSAN PEMERINTAHAN DAERAH PROVINSI	-	-													
				4.01.01.1.06 Administrasi Umum Perangkat Daerah	-	-	4.01.01.1.06.0002 Penyediaan Peralatan dan Perlengkapan Kantor	Jumlah Paket Peralatan dan Perlengkapan Kantor yang Disediakan	1 Paket	Kota Jambi, Semua Kecamatan, Semua Kel/Desa	21.300.000,00	0,00	-21.300.000,00	0,00	0,00	



No	PROGRAM			KEGIATAN			SUB KEGIATAN				PLAFON ANGGARAN SEMENTARA (Rp)			PRAKIRAAN MAJU		KE T
	Program	Indikator Kinerja		Kegiatan	Indikator Kinerja		Sub Kegiatan	Indikator Kinerja		Lokasi Sub Kegiatan				N+1	N+2	
		Hasil Program	Target Capaian		Keluaran Kegiatan	Target Capaian		Keluaran Sub Kegiatan	Target Capaian		Sebelum Perubahan	Setelah Perubahan	Bertambah/Berkurang			
				4.01.01.1.06 Administrasi Umum Perangkat Daerah	-	-	4.01.01.1.06.0002 Penyediaan Peralatan dan Perlengkapan Kantor	Jumlah Paket Peralatan dan Perlengkapan Kantor yang Disediakan	1 Paket	Kota Jambi, Semua Kecamatan, Semua Kel/Desa	0,00	205.747.572,00	205.747.572,00	391.705.742,00	0,00	
				4.01.01.1.06 Administrasi Umum Perangkat Daerah	-	-	4.01.01.1.06.0004 Penyediaan Bahan Logistik Kantor	Jumlah Paket Bahan Logistik Kantor yang Disediakan	480 Paket	Kota Jambi, Semua Kecamatan, Semua Kel/Desa	28.320.000,00	0,00	-28.320.000,00	0,00	0,00	
				4.01.01.1.06 Administrasi Umum Perangkat Daerah	-	-	4.01.01.1.06.0004 Penyediaan Bahan Logistik Kantor	Jumlah Paket Bahan Logistik Kantor yang Disediakan	480 Paket	Kota Jambi, Semua Kecamatan, Semua Kel/Desa	0,00	30.018.000,00	30.018.000,00	33.120.000,00	0,00	
				4.01.01.1.06 Administrasi Umum Perangkat Daerah	-	-	4.01.01.1.06.0005 Penyediaan Barang Cetakan dan Penggandaan	Jumlah Paket Barang Cetakan dan Penggandaan yang Disediakan	4 Paket	Kota Jambi, Semua Kecamatan, Semua Kel/Desa	0,00	99.450.000,00	99.450.000,00	396.860.277,00	0,00	
				4.01.01.1.06 Administrasi Umum Perangkat Daerah	-	-	4.01.01.1.06.0005 Penyediaan Barang Cetakan dan Penggandaan	Jumlah Paket Barang Cetakan dan Penggandaan yang Disediakan	4 Paket	Kota Jambi, Semua Kecamatan, Semua Kel/Desa	45.000.000,00	0,00	-45.000.000,00	0,00	0,00	
				4.01.01.1.06 Administrasi Umum Perangkat Daerah	-	-	4.01.01.1.06.0009 Penyelenggaraan Rapat Koordinasi dan Konsultasi SKPD	Jumlah Laporan Penyelenggaraan Rapat Koordinasi dan Konsultasi SKPD	2 Laporan	Kota Jambi, Semua Kecamatan, Semua Kel/Desa	0,00	389.866.728,00	389.866.728,00	878.666.450,00	0,00	
				4.01.01.1.06 Administrasi Umum Perangkat Daerah	-	-	4.01.01.1.06.0009 Penyelenggaraan Rapat Koordinasi dan Konsultasi SKPD	Jumlah Laporan Penyelenggaraan Rapat Koordinasi dan Konsultasi SKPD	2 Laporan	Kota Jambi, Semua Kecamatan, Semua Kel/Desa	277.760.000,00	0,00	-277.760.000,00	0,00	0,00	
				4.01.01.1.08 Penyediaan Jasa Penunjang Urusan Pemerintahan Daerah	-	-	4.01.01.1.08.0001 Penyediaan Jasa Surat Menyurat	Jumlah Laporan Penyediaan Jasa Surat Menyurat	822 Laporan	Kota Jambi, Semua Kecamatan, Semua Kel/Desa	0,00	1.800.000,00	1.800.000,00	223.684.428,00	0,00	
				4.01.01.1.08 Penyediaan Jasa Penunjang Urusan Pemerintahan Daerah	-	-	4.01.01.1.08.0001 Penyediaan Jasa Surat Menyurat	Jumlah Laporan Penyediaan Jasa Surat Menyurat	822 Laporan	Kota Jambi, Semua Kecamatan, Semua Kel/Desa	0,00	0,00	0,00	0,00	0,00	
	4.01.04 PROGRAM KES EJAHTERAAN RAKYAT	-	-													
				4.01.04.1.01 Fasilitas Pembinaan Mental Spiritual	-	-	4.01.04.1.01.0001 Pengelolaan Sarana dan Prasarana Spiritual	Jumlah Sarana dan Prasarana Spiritual yang Dikelola	3 Unit	Kota Jambi, Semua Kecamatan, Semua Kel/Desa	0,00	25.969.576.693,00	25.969.576.693,00	68.280.894.222,00	0,00	



No	PROGRAM			KEGIATAN			SUB KEGIATAN				PLAFON ANGGARAN SEMENTARA (Rp)			PRAKIRAAN MAJU		KE T
	Program	Indikator Kinerja		Kegiatan	Indikator Kinerja		Sub Kegiatan	Indikator Kinerja		Lokasi Sub Kegiatan				N+1	N+2	
		Hasil Program	Target Capaian		Keluaran Kegiatan	Target Capaian		Keluaran Sub Kegiatan	Target Capaian		Sebelum Perubahan	Setelah Perubahan	Bertambah/Berkurang			
				4.01.04.1.01 Fasilitasi Pembinaan Mental Spiritual	-	-	4.01.04.1.01.0001 Pengelolaan Sarana dan Prasarana Spiritual	Jumlah Sarana dan Prasarana Spiritual yang Dikelola	3 Unit	Kota Jambi, Semua Kecamatan, Semua Kel/Desa	33.107.373.323,00	0,00	-33.107.373.323,00	0,00	0,00	
				4.01.04.1.01 Fasilitasi Pembinaan Mental Spiritual	-	-	4.01.04.1.01.0002 Fasilitas Kelembagaan Bina Spiritual	Jumlah Lembaga Bina Spiritual yang Difasilitasi	2 Lembaga	Kota Jambi, Semua Kecamatan, Semua Kel/Desa	27.000.000.000,00	0,00	-27.000.000.000,00	0,00	0,00	
				4.01.04.1.01 Fasilitasi Pembinaan Mental Spiritual	-	-	4.01.04.1.01.0002 Fasilitas Kelembagaan Bina Spiritual	Jumlah Lembaga Bina Spiritual yang Difasilitasi	2 Lembaga	Kota Jambi, Semua Kecamatan, Semua Kel/Desa	0,00	41.990.070.330,00	41.990.070.330,00	27.291.069.546,00	0,00	
				4.01.04.1.02 Fasilitas Pengembangan Kesejahteraan Rakyat Pelayanan Dasar	-	-	4.01.04.1.02.0001 Fasilitas, Koordinasi, Sinkronisasi, Evaluasi dan Capaian Kinerja Kebijakan Kesejahteraan Rakyat Bidang Pendidikan	Jumlah Dokumen Hasil Fasilitas, Koordinasi, Sinkronisasi, Evaluasi, dan Capaian Kinerja Kebijakan Kesejahteraan Rakyat Bidang Pendidikan	2 Dokumen	Kota Jambi, Semua Kecamatan, Semua Kel/Desa	0,00	8.250.000.000,00	8.250.000.000,00	10.512.710.771,00	0,00	
				4.01.04.1.02 Fasilitas Pengembangan Kesejahteraan Rakyat Pelayanan Dasar	-	-	4.01.04.1.02.0001 Fasilitas, Koordinasi, Sinkronisasi, Evaluasi dan Capaian Kinerja Kebijakan Kesejahteraan Rakyat Bidang Pendidikan	Jumlah Dokumen Hasil Fasilitas, Koordinasi, Sinkronisasi, Evaluasi, dan Capaian Kinerja Kebijakan Kesejahteraan Rakyat Bidang Pendidikan	2 Dokumen	Kota Jambi, Semua Kecamatan, Semua Kel/Desa	7.852.000.000,00	0,00	-7.852.000.000,00	0,00	0,00	
				4.01.04.1.02 Fasilitas Pengembangan Kesejahteraan Rakyat Pelayanan Dasar	-	-	4.01.04.1.02.0002 Fasilitas, Koordinasi dan Sinkronisasi, Evaluasi dan Capaian Kinerja Kebijakan Kesejahteraan Rakyat Bidang Kesehatan	Jumlah Dokumen Hasil Fasilitas, Koordinasi, Sinkronisasi, Evaluasi, dan Capaian Kinerja Kebijakan Kesejahteraan Rakyat Bidang Kesehatan	2 Dokumen	Kota Jambi, Semua Kecamatan, Semua Kel/Desa	254.000.000,00	0,00	-254.000.000,00	0,00	0,00	
				4.01.04.1.02 Fasilitas Pengembangan Kesejahteraan Rakyat Pelayanan Dasar	-	-	4.01.04.1.02.0002 Fasilitas, Koordinasi dan Sinkronisasi, Evaluasi dan Capaian Kinerja Kebijakan Kesejahteraan Rakyat Bidang Kesehatan	Jumlah Dokumen Hasil Fasilitas, Koordinasi, Sinkronisasi, Evaluasi, dan Capaian Kinerja Kebijakan Kesejahteraan Rakyat Bidang Kesehatan	2 Dokumen	Kota Jambi, Semua Kecamatan, Semua Kel/Desa	0,00	364.040.000,00	364.040.000,00	819.868.621,00	0,00	
				4.01.04.1.02 Fasilitas Pengembangan Kesejahteraan Rakyat Pelayanan Dasar	-	-	4.01.04.1.02.0003 Fasilitas, Koordinasi dan Sinkronisasi, Evaluasi dan Capaian Kinerja Kebijakan Kesejahteraan Rakyat Bidang Sosial	Jumlah Dokumen Hasil Fasilitas, Koordinasi, Sinkronisasi, Evaluasi, dan Capaian Kinerja Kebijakan Kesejahteraan Rakyat Bidang Sosial	2 Dokumen	Kota Jambi, Semua Kecamatan, Semua Kel/Desa	200.000.000,00	0,00	-200.000.000,00	0,00	0,00	
				4.01.04.1.02 Fasilitas Pengembangan Kesejahteraan Rakyat Pelayanan Dasar	-	-	4.01.04.1.02.0003 Fasilitas, Koordinasi dan Sinkronisasi, Evaluasi dan Capaian Kinerja Kebijakan Kesejahteraan Rakyat Bidang Sosial	Jumlah Dokumen Hasil Fasilitas, Koordinasi, Sinkronisasi, Evaluasi, dan Capaian Kinerja Kebijakan Kesejahteraan Rakyat Bidang Sosial	2 Dokumen	Kota Jambi, Semua Kecamatan, Semua Kel/Desa	0,00	550.000.000,00	550.000.000,00	929.857.170,00	0,00	



No	PROGRAM			KEGIATAN			SUB KEGIATAN				PLAFON ANGGARAN SEMENTARA (Rp)			PRAKIRAAN MAJU		KE T
	Program	Indikator Kinerja		Kegiatan	Indikator Kinerja		Sub Kegiatan	Indikator Kinerja		Lokasi Sub Kegiatan				N+1	N+2	
		Hasil Program	Target Capaian		Keluaran Kegiatan	Target Capaian		Keluaran Sub Kegiatan	Target Capaian		Sebelum Perubahan	Setelah Perubahan	Bertambah/Berkurang			
				4.01.04.1.03 Fasilitasi Pengembangan Kesejahteraan Rakyat Non Pelayanan Dasar	-	-	4.01.04.1.03.0001 Koordinasi dan Sinkronisasi Kebijakan Kesejahteraan Rakyat Bidang Kepemudaan, Olahraga, Kebudayaan, dan Pariwisata	Jumlah Dokumen Hasil Koordinasi dan Sinkronisasi Kebijakan Kesejahteraan Rakyat Bidang Kepemudaan, Olahraga, Kebudayaan, dan Pariwisata	2 Dokumen	Kota Jambi, Semua Kecamatan, Semua Kel/Desa	100.000.000,00	0,00	-100.000.000,00	0,00	0,00	
				4.01.04.1.03 Fasilitasi Pengembangan Kesejahteraan Rakyat Non Pelayanan Dasar	-	-	4.01.04.1.03.0001 Koordinasi dan Sinkronisasi Kebijakan Kesejahteraan Rakyat Bidang Kepemudaan, Olahraga, Kebudayaan, dan Pariwisata	Jumlah Dokumen Hasil Koordinasi dan Sinkronisasi Kebijakan Kesejahteraan Rakyat Bidang Kepemudaan, Olahraga, Kebudayaan, dan Pariwisata	2 Dokumen	Kota Jambi, Semua Kecamatan, Semua Kel/Desa	0,00	130.923.100,00	130.923.100,00	392.422.782,00	0,00	
				4.01.04.1.03 Fasilitasi Pengembangan Kesejahteraan Rakyat Non Pelayanan Dasar	-	-	4.01.04.1.03.0002 Koordinasi dan Sinkronisasi Kebijakan Kesejahteraan Rakyat Bidang Pemberdayaan Perempuan dan Perlindungan Anak, Pengendalian Penduduk dan Keluarga Berencana, Administrasi Kependudukan dan Pencatatan Sipil, Pemberdayaan Masyarakat dan Desa, Transmigrasi dan Tenaga Kerja	Jumlah Dokumen Hasil Koordinasi dan Sinkronisasi Kebijakan Kesejahteraan Rakyat Bidang Pemberdayaan Perempuan dan Perlindungan Anak, Pengendalian Penduduk dan Keluarga Berencana, Administrasi Kependudukan dan Pencatatan Sipil, Pemberdayaan Masyarakat dan Desa, Transmigrasi dan Tenaga Kerja	2 Dokumen	Kota Jambi, Semua Kecamatan, Semua Kel/Desa	0,00	200.000.000,00	200.000.000,00	593.680.076,00	0,00	
				4.01.04.1.03 Fasilitasi Pengembangan Kesejahteraan Rakyat Non Pelayanan Dasar	-	-	4.01.04.1.03.0002 Koordinasi dan Sinkronisasi Kebijakan Kesejahteraan Rakyat Bidang Pemberdayaan Perempuan dan Perlindungan Anak, Pengendalian Penduduk dan Keluarga Berencana, Administrasi Kependudukan dan Pencatatan Sipil, Pemberdayaan Masyarakat dan Desa, Transmigrasi dan Tenaga Kerja	Jumlah Dokumen Hasil Koordinasi dan Sinkronisasi Kebijakan Kesejahteraan Rakyat Bidang Pemberdayaan Perempuan dan Perlindungan Anak, Pengendalian Penduduk dan Keluarga Berencana, Administrasi Kependudukan dan Pencatatan Sipil, Pemberdayaan Masyarakat dan Desa, Transmigrasi dan Tenaga Kerja	2 Dokumen	Kota Jambi, Semua Kecamatan, Semua Kel/Desa	100.000.000,00	0,00	-100.000.000,00	0,00	0,00	
				4.01.04.1.03 Fasilitasi Pengembangan Kesejahteraan Rakyat Non Pelayanan Dasar	-	-	4.01.04.1.03.0003 Koordinasi dan Sinkronisasi Kebijakan Kesejahteraan Rakyat Bidang Komunikasi, Informatika, Statistik, Persandian, dan Perhubungan	Jumlah Dokumen Hasil Koordinasi dan Sinkronisasi Kebijakan Kesejahteraan Rakyat Bidang Komunikasi, Informatika, Statistik, Persandian, dan Perhubungan	2 Dokumen	Kota Jambi, Semua Kecamatan, Semua Kel/Desa	0,00	130.850.700,00	130.850.700,00	314.992.243,00	0,00	
				4.01.04.1.03 Fasilitasi Pengembangan Kesejahteraan Rakyat Non Pelayanan Dasar	-	-	4.01.04.1.03.0003 Koordinasi dan Sinkronisasi Kebijakan Kesejahteraan Rakyat Bidang Komunikasi, Informatika, Statistik, Persandian, dan Perhubungan	Jumlah Dokumen Hasil Koordinasi dan Sinkronisasi Kebijakan Kesejahteraan Rakyat Bidang Komunikasi, Informatika, Statistik, Persandian, dan Perhubungan	2 Dokumen	Kota Jambi, Semua Kecamatan, Semua Kel/Desa	200.000.000,00	0,00	-200.000.000,00	0,00	0,00	



No	PROGRAM			KEGIATAN			SUB KEGIATAN				PLAFON ANGGARAN SEMENTARA (Rp)			PRAKIRAAN MAJU		KE T
	Program	Indikator Kinerja		Kegiatan	Indikator Kinerja		Sub Kegiatan	Indikator Kinerja		Lokasi Sub Kegiatan				N+1	N+2	
		Hasil Program	Target Capaian		Keluaran Kegiatan	Target Capaian		Keluaran Sub Kegiatan	Target Capaian		Sebelum Perubahan	Setelah Perubahan	Bertambah/Berkurang			
	4.01.01 PROGRAM PENUNJANG URUSAN PEMERINTAHAN DAERAH PROVINSI	Persentase Pelayanan Administrasi Kepegawaian Daerah IKM Fasilitas Keprotokolan Nilai SAKIP	90 BB 90 IKM Indeks %													
				4.01.01.1.01 Perencanaan, Penganggaran, dan Evaluasi Kinerja Perangkat Daerah	Presentase Pemenuhan Dokumen Perencanaan, Penganggaran dan Evaluasi Kinerja sesuai dengan Peraturan Perundang-Undangan	100 %	4.01.01.1.01.0001 Penyusunan Dokumen Perencanaan Perangkat Daerah	Jumlah Dokumen Perencanaan Perangkat Daerah	4 Dokumen	[object Object]	0,00	23.430.000,00	23.430.000,00	127.937.012,00	0,00	
				4.01.01.1.01 Perencanaan, Penganggaran, dan Evaluasi Kinerja Perangkat Daerah	Presentase Pemenuhan Dokumen Perencanaan, Penganggaran dan Evaluasi Kinerja sesuai dengan Peraturan Perundang-Undangan	100 %	4.01.01.1.01.0001 Penyusunan Dokumen Perencanaan Perangkat Daerah	Jumlah Dokumen Perencanaan Perangkat Daerah	4 Dokumen	[object Object]	23.430.000,00	0,00	-23.430.000,00	0,00	0,00	
				4.01.01.1.01 Perencanaan, Penganggaran, dan Evaluasi Kinerja Perangkat Daerah	Presentase Pemenuhan Dokumen Perencanaan, Penganggaran dan Evaluasi Kinerja sesuai dengan Peraturan Perundang-Undangan	100 %	4.01.01.1.01.0006 Koordinasi dan Penyusunan Laporan Capaian Kinerja dan Ikhtisar Realisasi Kinerja SKPD	Jumlah Laporan Capaian Kinerja dan Ikhtisar Realisasi Kinerja SKPD dan Laporan Hasil Koordinasi Penyusunan Laporan Capaian Kinerja dan Ikhtisar Realisasi Kinerja SKPD	5 Laporan	[object Object]	3.923.807,00	0,00	-3.923.807,00	0,00	0,00	
				4.01.01.1.01 Perencanaan, Penganggaran, dan Evaluasi Kinerja Perangkat Daerah	Presentase Pemenuhan Dokumen Perencanaan, Penganggaran dan Evaluasi Kinerja sesuai dengan Peraturan Perundang-Undangan	100 %	4.01.01.1.01.0006 Koordinasi dan Penyusunan Laporan Capaian Kinerja dan Ikhtisar Realisasi Kinerja SKPD	Jumlah Laporan Capaian Kinerja dan Ikhtisar Realisasi Kinerja SKPD dan Laporan Hasil Koordinasi Penyusunan Laporan Capaian Kinerja dan Ikhtisar Realisasi Kinerja SKPD	5 Laporan	[object Object]	0,00	3.923.807,00	3.923.807,00	46.752.930,00	0,00	



No	PROGRAM			KEGIATAN			SUB KEGIATAN				PLAFON ANGGARAN SEMENTARA (Rp)			PRAKIRAAN MAJU		KE T
	Program	Indikator Kinerja		Kegiatan	Indikator Kinerja		Sub Kegiatan	Indikator Kinerja		Lokasi Sub Kegiatan				N+1	N+2	
		Hasil Program	Target Capaian		Keluaran Kegiatan	Target Capaian		Keluaran Sub Kegiatan	Target Capaian		Sebelum Perubahan	Setelah Perubahan	Bertambah/Berkurang			
				4.01.01.1.01 Perencanaaan, Penganggaran, dan Evaluasi Kinerja Perangkat Daerah	Presentase Pemenuhan Dokumen Perencanaan, Penganggaran dan Evaluasi Kinerja sesuai dengan Peraturan Perundang-Undangan	100 %	4.01.01.1.01.0007 Evaluasi Kinerja Perangkat Daerah	Jumlah Laporan Evaluasi Kinerja Perangkat Daerah	2 Laporan	[object Object]	0,00	1.585.516,00	1.585.516,00	19.358.521,00	0,00	
				4.01.01.1.01 Perencanaaan, Penganggaran, dan Evaluasi Kinerja Perangkat Daerah	Presentase Pemenuhan Dokumen Perencanaan, Penganggaran dan Evaluasi Kinerja sesuai dengan Peraturan Perundang-Undangan	100 %	4.01.01.1.01.0007 Evaluasi Kinerja Perangkat Daerah	Jumlah Laporan Evaluasi Kinerja Perangkat Daerah	2 Laporan	[object Object]	1.585.516,00	0,00	-1.585.516,00	0,00	0,00	
				4.01.01.1.06 Administrasi Umum Perangkat Daerah	Persentase administrasi perkantoran yang terpenuhi	100 %	4.01.01.1.06.0002 Penyediaan Peralatan dan Perlengkapan Kantor	Jumlah Paket Peralatan dan Perlengkapan Kantor yang Disediakan	1 Paket	[object Object]	30.160.250,00	0,00	-30.160.250,00	0,00	0,00	
				4.01.01.1.06 Administrasi Umum Perangkat Daerah	Persentase administrasi perkantoran yang terpenuhi	100 %	4.01.01.1.06.0002 Penyediaan Peralatan dan Perlengkapan Kantor	Jumlah Paket Peralatan dan Perlengkapan Kantor yang Disediakan	1 Paket	[object Object]	0,00	30.160.250,00	30.160.250,00	141.705.908,00	0,00	
				4.01.01.1.06 Administrasi Umum Perangkat Daerah	Persentase administrasi perkantoran yang terpenuhi	100 %	4.01.01.1.06.0004 Penyediaan Bahan Logistik Kantor	Jumlah Paket Bahan Logistik Kantor yang Disediakan	1 Paket	[object Object]	0,00	10.200.000,00	10.200.000,00	92.846.680,00	0,00	
				4.01.01.1.06 Administrasi Umum Perangkat Daerah	Persentase administrasi perkantoran yang terpenuhi	100 %	4.01.01.1.06.0004 Penyediaan Bahan Logistik Kantor	Jumlah Paket Bahan Logistik Kantor yang Disediakan	1 Paket	[object Object]	10.200.000,00	0,00	-10.200.000,00	0,00	0,00	
				4.01.01.1.06 Administrasi Umum Perangkat Daerah	Persentase administrasi perkantoran yang terpenuhi	100 %	4.01.01.1.06.0005 Penyediaan Barang Cetakan dan Penggandaan	Jumlah Paket Barang Cetakan dan Penggandaan yang Disediakan	1 Paket	[object Object]	0,00	18.440.190,00	18.440.190,00	63.412.744,00	0,00	
				4.01.01.1.06 Administrasi Umum Perangkat Daerah	Persentase administrasi perkantoran yang terpenuhi	100 %	4.01.01.1.06.0005 Penyediaan Barang Cetakan dan Penggandaan	Jumlah Paket Barang Cetakan dan Penggandaan yang Disediakan	1 Paket	[object Object]	18.440.190,00	0,00	-18.440.190,00	0,00	0,00	
				4.01.01.1.06 Administrasi Umum Perangkat Daerah	Persentase administrasi perkantoran yang terpenuhi	100 %	4.01.01.1.06.0009 Penyelenggaraan Rapat Koordinasi dan Konsultasi SKPD	Jumlah Laporan Penyelenggaraan Rapat Koordinasi dan Konsultasi SKPD	5 Laporan	[object Object]	0,00	79.794.663,00	79.794.663,00	553.493.652,00	0,00	



No	PROGRAM			KEGIATAN			SUB KEGIATAN				PLAFON ANGGARAN SEMENTARA (Rp)			PRAKIRAAN MAJU		KE T
	Program	Indikator Kinerja		Kegiatan	Indikator Kinerja		Sub Kegiatan	Indikator Kinerja		Lokasi Sub Kegiatan				N+1	N+2	
		Hasil Program	Target Capaian		Keluaran Kegiatan	Target Capaian		Keluaran Sub Kegiatan	Target Capaian		Sebelum Perubahan	Setelah Perubahan	Bertambah/Berkurang			
				4.01.01.1.06 Administrasi Umum Perangkat Daerah	Persentase administrasi perkantoran yang terpenuhi	100 %	4.01.01.1.06.0009 Penyelenggaraan Rapat Koordinasi dan Konsultasi SKPD	Jumlah Laporan Penyelenggaraan Rapat Koordinasi dan Konsultasi SKPD	5 Laporan	[object Object]	79.794.663,00	0,00	-79.794.663,00	0,00	0,00	
	4.01.06 PROGRAM PER EKONOMIAN DAN PEMBANGUNAN	-	-													
				4.01.06.1.01 Pengelolaan Kebijakan dan Koordinasi Perekonomian	-	-	4.01.06.1.01.0001 Fasilitas Pengelolaan Kebijakan Ekonomi Makro	Jumlah Dokumen Hasil Pengelolaan Kebijakan Ekonomi Makro	18 Dokumen	[object Object]	0,00	174.360.000,00	174.360.000,00	310.009.766,00	0,00	
				4.01.06.1.01 Pengelolaan Kebijakan dan Koordinasi Perekonomian	-	-	4.01.06.1.01.0001 Fasilitas Pengelolaan Kebijakan Ekonomi Makro	Jumlah Dokumen Hasil Pengelolaan Kebijakan Ekonomi Makro	18 Dokumen	[object Object]	174.360.000,00	0,00	-174.360.000,00	0,00	0,00	
				4.01.06.1.01 Pengelolaan Kebijakan dan Koordinasi Perekonomian	-	-	4.01.06.1.01.0002 Fasilitas Pengelolaan Kebijakan Ekonomi Mikro	Jumlah Dokumen Hasil Pengelolaan Kebijakan Ekonomi Mikro	12 Dokumen	[object Object]	94.360.000,00	0,00	-94.360.000,00	0,00	0,00	
				4.01.06.1.01 Pengelolaan Kebijakan dan Koordinasi Perekonomian	-	-	4.01.06.1.01.0002 Fasilitas Pengelolaan Kebijakan Ekonomi Mikro	Jumlah Dokumen Hasil Pengelolaan Kebijakan Ekonomi Mikro	12 Dokumen	[object Object]	0,00	94.360.000,00	94.360.000,00	412.060.547,00	0,00	
				4.01.06.1.02 Pengelolaan Kebijakan dan Koordinasi Sumber Daya Alam	-	-	4.01.06.1.02.0001 Koordinasi, Sinkronisasi dan Evaluasi Kebijakan Pertanian, Kehutanan, Kelautan, dan Perikanan	Jumlah Dokumen Hasil Koordinasi, Sinkronisasi dan Evaluasi Kebijakan Pertanian, Kehutanan, Kelautan, dan Perikanan	15 Dokumen	[object Object]	0,00	201.280.000,00	201.280.000,00	348.370.850,00	0,00	
				4.01.06.1.02 Pengelolaan Kebijakan dan Koordinasi Sumber Daya Alam	-	-	4.01.06.1.02.0001 Koordinasi, Sinkronisasi dan Evaluasi Kebijakan Pertanian, Kehutanan, Kelautan, dan Perikanan	Jumlah Dokumen Hasil Koordinasi, Sinkronisasi dan Evaluasi Kebijakan Pertanian, Kehutanan, Kelautan, dan Perikanan	15 Dokumen	[object Object]	201.280.000,00	0,00	-201.280.000,00	0,00	0,00	
				4.01.06.1.02 Pengelolaan Kebijakan dan Koordinasi Sumber Daya Alam	-	-	4.01.06.1.02.0002 Koordinasi, Sinkronisasi dan Evaluasi Kebijakan Pertambangan dan Lingkungan Hidup	Jumlah Dokumen Hasil Koordinasi, Sinkronisasi dan Evaluasi Kebijakan Pertambangan dan Lingkungan Hidup	10 Dokumen	[object Object]	84.360.000,00	0,00	-84.360.000,00	0,00	0,00	



No	PROGRAM			KEGIATAN			SUB KEGIATAN				PLAFON ANGGARAN SEMENTARA (Rp)			PRAKIRAAN MAJU		KE T
	Program	Indikator Kinerja		Kegiatan	Indikator Kinerja		Sub Kegiatan	Indikator Kinerja		Lokasi Sub Kegiatan				N+1	N+2	
		Hasil Program	Target Capaian		Keluaran Kegiatan	Target Capaian		Keluaran Sub Kegiatan	Target Capaian		Sebelum Perubahan	Setelah Perubahan	Bertambah/Berkurang			
				4.01.06.1.02 Pengelolaan Kebijakan dan Koordinasi Sumber Daya Alam	-	-	4.01.06.1.02.0002 Koordinasi, Sinkronisasi dan Evaluasi Kebijakan Pertambangan dan Lingkungan Hidup	Jumlah Dokumen Hasil Koordinasi, Sinkronisasi dan Evaluasi Kebijakan Pertambangan dan Lingkungan Hidup	10 Dokumen	[object Object]	0,00	84.360.000,00	84.360.000,00	356.608.276,00	0,00	
				4.01.06.1.02 Pengelolaan Kebijakan dan Koordinasi Sumber Daya Alam	-	-	4.01.06.1.02.0003 Koordinasi, Sinkronisasi dan Evaluasi Kebijakan Energi dan Air	Jumlah Dokumen Hasil Koordinasi, Sinkronisasi dan Evaluasi Kebijakan Energi dan Air	12 Dokumen	[object Object]	0,00	114.360.000,00	114.360.000,00	270.507.813,00	0,00	
				4.01.06.1.02 Pengelolaan Kebijakan dan Koordinasi Sumber Daya Alam	-	-	4.01.06.1.02.0003 Koordinasi, Sinkronisasi dan Evaluasi Kebijakan Energi dan Air	Jumlah Dokumen Hasil Koordinasi, Sinkronisasi dan Evaluasi Kebijakan Energi dan Air	12 Dokumen	[object Object]	114.360.000,00	0,00	-114.360.000,00	0,00	0,00	
				4.01.06.1.03 Pengelolaan Kebijakan dan Koordinasi BUMD dan BLUD	-	-	4.01.06.1.03.0001 Koordinasi, Sinkronisasi, Monitoring, dan Evaluasi Kebijakan Pengelolaan Badan Usaha Milik Daerah Jasa Keuangan dan Aneka Usaha	Jumlah Dokumen Hasil Koordinasi, Sinkronisasi, Monitoring, dan Evaluasi Kebijakan Pengelolaan Badan Usaha Milik Daerah Jasa Keuangan dan Aneka Usaha	15 Dokumen	[object Object]	184.360.000,00	0,00	-184.360.000,00	0,00	0,00	
				4.01.06.1.03 Pengelolaan Kebijakan dan Koordinasi BUMD dan BLUD	-	-	4.01.06.1.03.0001 Koordinasi, Sinkronisasi, Monitoring, dan Evaluasi Kebijakan Pengelolaan Badan Usaha Milik Daerah Jasa Keuangan dan Aneka Usaha	Jumlah Dokumen Hasil Koordinasi, Sinkronisasi, Monitoring, dan Evaluasi Kebijakan Pengelolaan Badan Usaha Milik Daerah Jasa Keuangan dan Aneka Usaha	15 Dokumen	[object Object]	0,00	184.360.000,00	184.360.000,00	380.468.750,00	0,00	
				4.01.06.1.03 Pengelolaan Kebijakan dan Koordinasi BUMD dan BLUD	-	-	4.01.06.1.03.0002 Koordinasi, Sinkronisasi, Monitoring dan Evaluasi Kebijakan Pengelolaan Badan Usaha Milik Daerah Air Minum, Limbah dan Sanitasi	Jumlah Dokumen Hasil Koordinasi, Sinkronisasi, Monitoring, dan Evaluasi Kebijakan Pengelolaan Badan Usaha Milik Daerah Air Minum, Limbah dan Sanitasi	12 Dokumen	[object Object]	84.360.000,00	0,00	-84.360.000,00	0,00	0,00	
				4.01.06.1.03 Pengelolaan Kebijakan dan Koordinasi BUMD dan BLUD	-	-	4.01.06.1.03.0002 Koordinasi, Sinkronisasi, Monitoring dan Evaluasi Kebijakan Pengelolaan Badan Usaha Milik Daerah Air Minum, Limbah dan Sanitasi	Jumlah Dokumen Hasil Koordinasi, Sinkronisasi, Monitoring, dan Evaluasi Kebijakan Pengelolaan Badan Usaha Milik Daerah Air Minum, Limbah dan Sanitasi	12 Dokumen	[object Object]	0,00	84.360.000,00	84.360.000,00	183.748.515,00	0,00	
				4.01.06.1.03 Pengelolaan Kebijakan dan Koordinasi BUMD dan BLUD	-	-	4.01.06.1.03.0004 Koordinasi, Sinkronisasi, Monitoring dan Evaluasi Kebijakan Pengelolaan Badan Layanan Umum Daerah	Jumlah Dokumen Hasil Koordinasi, Sinkronisasi, Monitoring, dan Evaluasi Kebijakan Pengelolaan Badan Layanan Umum Daerah	10 Dokumen	[object Object]	111.280.000,00	0,00	-111.280.000,00	0,00	0,00	



No	PROGRAM			KEGIATAN			SUB KEGIATAN				PLAFON ANGGARAN SEMENTARA (Rp)			PRAKIRAAN MAJU		KE T
	Program	Indikator Kinerja		Kegiatan	Indikator Kinerja		Sub Kegiatan	Indikator Kinerja		Lokasi Sub Kegiatan				N+1	N+2	
		Hasil Program	Target Capaian		Keluaran Kegiatan	Target Capaian		Keluaran Sub Kegiatan	Target Capaian		Sebelum Perubahan	Setelah Perubahan	Bertambah/Berkurang			
				4.01.06.1.03 Pengelolaan Kebijakan dan Koordinasi BUMD dan BLUD	-	-	4.01.06.1.03.0004 Koordinasi, Sinkronisasi, Monitoring dan Evaluasi Kebijakan Pengelolaan Badan Layanan Umum Daerah	Jumlah Dokumen Hasil Koordinasi, Sinkronisasi, Monitoring, dan Evaluasi Kebijakan Pengelolaan Badan Layanan Umum Daerah	10 Dokumen	[object Object]	0,00	111.280.000,00	111.280.000,00	270.507.813,00	0,00	
	4.01.01 PROGRAM PENUNJANG URUSAN PEMERINTAHAN DAERAH PROVINSI	-	-													
				4.01.01.1.01 Perencanaan, Penganggaran, dan Evaluasi Kinerja Perangkat Daerah	-	-	4.01.01.1.01.0001 Penyusunan Dokumen Perencanaan Perangkat Daerah	Jumlah Dokumen Perencanaan Perangkat Daerah	2 Dokumen	Kota Jambi, Semua Kecamatan, Semua Kel/Desa	2.270.000,00	0,00	-2.270.000,00	0,00	0,00	
				4.01.01.1.01 Perencanaan, Penganggaran, dan Evaluasi Kinerja Perangkat Daerah	-	-	4.01.01.1.01.0001 Penyusunan Dokumen Perencanaan Perangkat Daerah	Jumlah Dokumen Perencanaan Perangkat Daerah	2 Dokumen	Kota Jambi, Semua Kecamatan, Semua Kel/Desa	0,00	2.270.000,00	2.270.000,00	7.150.000,00	0,00	
				4.01.01.1.01 Perencanaan, Penganggaran, dan Evaluasi Kinerja Perangkat Daerah	-	-	4.01.01.1.01.0002 Koordinasi dan Penyusunan Dokumen RKA- SKPD	Jumlah Dokumen RKA-SKPD dan Laporan Hasil Koordinasi Penyusunan Dokumen RKA-SKPD	1 Dokumen	Kota Jambi, Semua Kecamatan, Semua Kel/Desa	2.035.000,00	0,00	-2.035.000,00	0,00	0,00	
				4.01.01.1.01 Perencanaan, Penganggaran, dan Evaluasi Kinerja Perangkat Daerah	-	-	4.01.01.1.01.0002 Koordinasi dan Penyusunan Dokumen RKA- SKPD	Jumlah Dokumen RKA-SKPD dan Laporan Hasil Koordinasi Penyusunan Dokumen RKA-SKPD	1 Dokumen	Kota Jambi, Semua Kecamatan, Semua Kel/Desa	0,00	2.035.000,00	2.035.000,00	6.600.000,00	0,00	
				4.01.01.1.01 Perencanaan, Penganggaran, dan Evaluasi Kinerja Perangkat Daerah	-	-	4.01.01.1.01.0003 Koordinasi dan Penyusunan Dokumen Perubahan RKA-SKPD	Jumlah Dokumen Perubahan RKA-SKPD dan Laporan Hasil Koordinasi Penyusunan Dokumen Perubahan RKA-SKPD	1 Dokumen	Kota Jambi, Semua Kecamatan, Semua Kel/Desa	0,00	2.000.000,00	2.000.000,00	6.600.000,00	0,00	
				4.01.01.1.01 Perencanaan, Penganggaran, dan Evaluasi Kinerja Perangkat Daerah	-	-	4.01.01.1.01.0003 Koordinasi dan Penyusunan Dokumen Perubahan RKA-SKPD	Jumlah Dokumen Perubahan RKA-SKPD dan Laporan Hasil Koordinasi Penyusunan Dokumen Perubahan RKA-SKPD	1 Dokumen	Kota Jambi, Semua Kecamatan, Semua Kel/Desa	2.000.000,00	0,00	-2.000.000,00	0,00	0,00	



No	PROGRAM			KEGIATAN			SUB KEGIATAN				PLAFON ANGGARAN SEMENTARA (Rp)			PRAKIRAAN MAJU		KE T
	Program	Indikator Kinerja		Kegiatan	Indikator Kinerja		Sub Kegiatan	Indikator Kinerja		Lokasi Sub Kegiatan				N+1	N+2	
		Hasil Program	Target Capaian		Keluaran Kegiatan	Target Capaian		Keluaran Sub Kegiatan	Target Capaian		Sebelum Perubahan	Setelah Perubahan	Bertambah/Berkurang			
				4.01.01.1.01 Perencanaaan, Penganggaran, dan Evaluasi Kinerja Perangkat Daerah	-	-	4.01.01.1.01.0004 Koordinasi dan Penyusunan DPA-SKPD	Jumlah Dokumen DPA-SKPD dan Laporan Hasil Koordinasi Penyusunan Dokumen DPA-SKPD	1 Dokumen	Kota Jambi, Semua Kecamatan, Semua Kel/Desa	0,00	2.500.000,00	2.500.000,00	8.470.000,00	0,00	
				4.01.01.1.01 Perencanaaan, Penganggaran, dan Evaluasi Kinerja Perangkat Daerah	-	-	4.01.01.1.01.0004 Koordinasi dan Penyusunan DPA-SKPD	Jumlah Dokumen DPA-SKPD dan Laporan Hasil Koordinasi Penyusunan Dokumen DPA-SKPD	1 Dokumen	Kota Jambi, Semua Kecamatan, Semua Kel/Desa	2.500.000,00	0,00	-2.500.000,00	0,00	0,00	
				4.01.01.1.01 Perencanaaan, Penganggaran, dan Evaluasi Kinerja Perangkat Daerah	-	-	4.01.01.1.01.0005 Koordinasi dan Penyusunan Perubahan DPA- SKPD	Jumlah Dokumen Perubahan DPA-SKPD dan Laporan Hasil Koordinasi Penyusunan Dokumen Perubahan DPA-SKPD	1 Dokumen	Kota Jambi, Semua Kecamatan, Semua Kel/Desa	2.000.000,00	0,00	-2.000.000,00	0,00	0,00	
				4.01.01.1.01 Perencanaaan, Penganggaran, dan Evaluasi Kinerja Perangkat Daerah	-	-	4.01.01.1.01.0005 Koordinasi dan Penyusunan Perubahan DPA- SKPD	Jumlah Dokumen Perubahan DPA-SKPD dan Laporan Hasil Koordinasi Penyusunan Dokumen Perubahan DPA-SKPD	1 Dokumen	Kota Jambi, Semua Kecamatan, Semua Kel/Desa	0,00	2.000.000,00	2.000.000,00	8.470.000,00	0,00	
				4.01.01.1.01 Perencanaaan, Penganggaran, dan Evaluasi Kinerja Perangkat Daerah	-	-	4.01.01.1.01.0007 Evaluasi Kinerja Perangkat Daerah	Jumlah Laporan Evaluasi Kinerja Perangkat Daerah	4 Laporan	Semua Kota/Kab, Semua Kecamatan, Semua Kel/Desa	0,00	22.300.000,00	22.300.000,00	124.582.071,00	0,00	
				4.01.01.1.01 Perencanaaan, Penganggaran, dan Evaluasi Kinerja Perangkat Daerah	-	-	4.01.01.1.01.0007 Evaluasi Kinerja Perangkat Daerah	Jumlah Laporan Evaluasi Kinerja Perangkat Daerah	4 Laporan	Semua Kota/Kab, Semua Kecamatan, Semua Kel/Desa	22.300.000,00	0,00	-22.300.000,00	0,00	0,00	
				4.01.01.1.06 Administrasi Umum Perangkat Daerah	-	-	4.01.01.1.06.0002 Penyediaan Peralatan dan Perlengkapan Kantor	Jumlah Paket Peralatan dan Perlengkapan Kantor yang Disediakan	5 Paket	Kota Jambi, Semua Kecamatan, Semua Kel/Desa	0,00	29.586.592,00	29.586.592,00	74.864.040,00	0,00	
				4.01.01.1.06 Administrasi Umum Perangkat Daerah	-	-	4.01.01.1.06.0002 Penyediaan Peralatan dan Perlengkapan Kantor	Jumlah Paket Peralatan dan Perlengkapan Kantor yang Disediakan	5 Paket	Kota Jambi, Semua Kecamatan, Semua Kel/Desa	29.586.592,00	0,00	-29.586.592,00	0,00	0,00	
				4.01.01.1.06 Administrasi Umum Perangkat Daerah	-	-	4.01.01.1.06.0004 Penyediaan Bahan Logistik Kantor	Jumlah Paket Bahan Logistik Kantor yang Disediakan	280 Paket	Kota Jambi, Semua Kecamatan, Semua Kel/Desa	0,00	0,00	0,00	0,00	0,00	



No	PROGRAM			KEGIATAN			SUB KEGIATAN				PLAFON ANGGARAN SEMENTARA (Rp)			PRAKIRAAN MAJU		KE T
	Program	Indikator Kinerja		Kegiatan	Indikator Kinerja		Sub Kegiatan	Indikator Kinerja		Lokasi Sub Kegiatan				N+1	N+2	
		Hasil Program	Target Capaian		Keluaran Kegiatan	Target Capaian		Keluaran Sub Kegiatan	Target Capaian		Sebelum Perubahan	Setelah Perubahan	Bertambah/Berkurang			
				4.01.01.1.06 Administrasi Umum Perangkat Daerah	-	-	4.01.01.1.06.0004 Penyediaan Bahan Logistik Kantor	Jumlah Paket Bahan Logistik Kantor yang Disediakan	280 Paket	Kota Jambi, Semua Kecamatan, Semua Kel/Desa	0,00	0,00	0,00	16.720.000,00	0,00	
				4.01.01.1.06 Administrasi Umum Perangkat Daerah	-	-	4.01.01.1.06.0005 Penyediaan Barang Cetakan dan Penggandaan	Jumlah Paket Barang Cetakan dan Penggandaan yang Disediakan	2 Paket	Kota Jambi, Semua Kecamatan, Semua Kel/Desa	24.711.000,00	0,00	-24.711.000,00	0,00	0,00	
				4.01.01.1.06 Administrasi Umum Perangkat Daerah	-	-	4.01.01.1.06.0005 Penyediaan Barang Cetakan dan Penggandaan	Jumlah Paket Barang Cetakan dan Penggandaan yang Disediakan	2 Paket	Kota Jambi, Semua Kecamatan, Semua Kel/Desa	0,00	24.711.000,00	24.711.000,00	33.977.703,00	0,00	
				4.01.01.1.06 Administrasi Umum Perangkat Daerah	-	-	4.01.01.1.06.0009 Penyelenggaraan Rapat Koordinasi dan Konsultasi SKPD	Jumlah Laporan Penyelenggaraan Rapat Koordinasi dan Konsultasi SKPD	70 Laporan	Semua Kota/Kab, Semua Kecamatan, Semua Kel/Desa	0,00	300.000.000,00	300.000.000,00	537.887.350,00	0,00	
				4.01.01.1.06 Administrasi Umum Perangkat Daerah	-	-	4.01.01.1.06.0009 Penyelenggaraan Rapat Koordinasi dan Konsultasi SKPD	Jumlah Laporan Penyelenggaraan Rapat Koordinasi dan Konsultasi SKPD	70 Laporan	Semua Kota/Kab, Semua Kecamatan, Semua Kel/Desa	300.000.000,00	0,00	-300.000.000,00	0,00	0,00	
				4.01.01.1.08 Penyediaan Jasa Penunjang Urusan Pemerintahan Daerah	-	-	4.01.01.1.08.0003 Penyediaan Jasa Peralatan dan Perlengkapan Kantor	Jumlah Laporan Penyediaan Jasa Peralatan dan Perlengkapan Kantor yang Disediakan	4 Laporan	Kota Jambi, Semua Kecamatan, Semua Kel/Desa	0,00	23.169.183,00	23.169.183,00	42.955.000,00	0,00	
				4.01.01.1.08 Penyediaan Jasa Penunjang Urusan Pemerintahan Daerah	-	-	4.01.01.1.08.0003 Penyediaan Jasa Peralatan dan Perlengkapan Kantor	Jumlah Laporan Penyediaan Jasa Peralatan dan Perlengkapan Kantor yang Disediakan	4 Laporan	Kota Jambi, Semua Kecamatan, Semua Kel/Desa	23.169.183,00	0,00	-23.169.183,00	0,00	0,00	
	4.01.08 PROGRAM KEBIJAKAN ADMINISTRASI PEMBANGUNAN	Persentase Bahan Kebijakan Administrasi Pembangunan yang dilaksanakan	100 Persen													
				4.01.08.1.01 Pengendalian Administrasi Pelaksanaan Pembangunan Daerah	Jumlah laporan pengendalian administrasi pelaksanaan pembangunan daerah	12 laporan	4.01.08.1.01.0001 Pengendalian Administrasi Pelaksanaan Pembangunan APBD	Jumlah Laporan Hasil Pengendalian Administrasi Pelaksanaan Pembangunan APBD	4 Laporan	Semua Kota/Kab, Semua Kecamatan, Semua Kel/Desa	140.000.000,00	0,00	-140.000.000,00	0,00	0,00	
				4.01.08.1.01 Pengendalian Administrasi Pelaksanaan Pembangunan Daerah	Jumlah laporan pengendalian administrasi pelaksanaan pembangunan daerah	12 laporan	4.01.08.1.01.0001 Pengendalian Administrasi Pelaksanaan Pembangunan APBD	Jumlah Laporan Hasil Pengendalian Administrasi Pelaksanaan Pembangunan APBD	4 Laporan	Semua Kota/Kab, Semua Kecamatan, Semua Kel/Desa	0,00	140.000.000,00	140.000.000,00	376.028.345,00	0,00	



No	PROGRAM			KEGIATAN			SUB KEGIATAN				PLAFON ANGGARAN SEMENTARA (Rp)			PRAKIRAAN MAJU		KE T
	Program	Indikator Kinerja		Kegiatan	Indikator Kinerja		Sub Kegiatan	Indikator Kinerja		Lokasi Sub Kegiatan				N+1	N+2	
		Hasil Program	Target Capaian		Keluaran Kegiatan	Target Capaian		Keluaran Sub Kegiatan	Target Capaian		Sebelum Perubahan	Setelah Perubahan	Bertambah/Berkurang			
				4.01.08.1.01 Pengendalian Administrasi Pelaksanaan Pembangunan Daerah	Jumlah laporan pengendalian administrasi pelaksanaan pembangunan daerah	12 laporan	4.01.08.1.01.0002 Pengendalian Administrasi Pelaksanaan Pembangunan APBN	Jumlah Laporan Hasil Pengendalian Administrasi Pelaksanaan Pembangunan APBN	4 Laporan	Semua Kota/Kab, Semua Kecamatan, Semua Kel/Desa	0,00	69.594.500,00	69.594.500,00	208.084.017,00	0,00	
				4.01.08.1.01 Pengendalian Administrasi Pelaksanaan Pembangunan Daerah	Jumlah laporan pengendalian administrasi pelaksanaan pembangunan daerah	12 laporan	4.01.08.1.01.0002 Pengendalian Administrasi Pelaksanaan Pembangunan APBN	Jumlah Laporan Hasil Pengendalian Administrasi Pelaksanaan Pembangunan APBN	4 Laporan	Semua Kota/Kab, Semua Kecamatan, Semua Kel/Desa	69.594.500,00	0,00	-69.594.500,00	0,00	0,00	
				4.01.08.1.01 Pengendalian Administrasi Pelaksanaan Pembangunan Daerah	Jumlah laporan pengendalian administrasi pelaksanaan pembangunan daerah	12 laporan	4.01.08.1.01.0003 Pengendalian Administrasi Pelaksanaan Pembangunan Wilayah	Jumlah Laporan Hasil Pengendalian Administrasi Pelaksanaan Pembangunan Wilayah	4 Laporan	Semua Kota/Kab, Semua Kecamatan, Semua Kel/Desa	0,00	205.000.000,00	205.000.000,00	626.789.711,00	0,00	
				4.01.08.1.01 Pengendalian Administrasi Pelaksanaan Pembangunan Daerah	Jumlah laporan pengendalian administrasi pelaksanaan pembangunan daerah	12 laporan	4.01.08.1.01.0003 Pengendalian Administrasi Pelaksanaan Pembangunan Wilayah	Jumlah Laporan Hasil Pengendalian Administrasi Pelaksanaan Pembangunan Wilayah	4 Laporan	Semua Kota/Kab, Semua Kecamatan, Semua Kel/Desa	205.000.000,00	0,00	-205.000.000,00	0,00	0,00	
				4.01.08.1.02 Pelaporan Pelaksanaan Pembangunan Daerah	-	-	4.01.08.1.02.0001 Analisis Capaian Kinerja Pembangunan Daerah	Jumlah Dokumen Hasil Analisis Capaian Kinerja Pembangunan Daerah yang Disediakan	4 Dokumen	Semua Kota/Kab, Semua Kecamatan, Semua Kel/Desa	77.697.600,00	0,00	-77.697.600,00	0,00	0,00	
				4.01.08.1.02 Pelaporan Pelaksanaan Pembangunan Daerah	-	-	4.01.08.1.02.0001 Analisis Capaian Kinerja Pembangunan Daerah	Jumlah Dokumen Hasil Analisis Capaian Kinerja Pembangunan Daerah yang Disediakan	4 Dokumen	Semua Kota/Kab, Semua Kecamatan, Semua Kel/Desa	0,00	77.697.600,00	77.697.600,00	188.954.612,00	0,00	
				4.01.08.1.02 Pelaporan Pelaksanaan Pembangunan Daerah	-	-	4.01.08.1.02.0002 Pelaporan Pelaksanaan Pembangunan Daerah	Jumlah Laporan Hasil Pelaksanaan Pembangunan Daerah	4 Laporan	Semua Kota/Kab, Semua Kecamatan, Semua Kel/Desa	145.000.000,00	0,00	-145.000.000,00	0,00	0,00	
				4.01.08.1.02 Pelaporan Pelaksanaan Pembangunan Daerah	-	-	4.01.08.1.02.0002 Pelaporan Pelaksanaan Pembangunan Daerah	Jumlah Laporan Hasil Pelaksanaan Pembangunan Daerah	4 Laporan	Semua Kota/Kab, Semua Kecamatan, Semua Kel/Desa	0,00	145.000.000,00	145.000.000,00	347.953.122,00	0,00	
				4.01.08.1.02 Pelaporan Pelaksanaan Pembangunan Daerah	-	-	4.01.08.1.02.0003 Fasilitas Perumusan Kebijakan Teknis Pembangunan Daerah	Jumlah Dokumen Hasil Fasilitas Perumusan Kebijakan Teknis Pembangunan Daerah	4 Dokumen	Semua Kota/Kab, Semua Kecamatan, Semua Kel/Desa	80.000.000,00	0,00	-80.000.000,00	0,00	0,00	
				4.01.08.1.02 Pelaporan Pelaksanaan Pembangunan Daerah	-	-	4.01.08.1.02.0003 Fasilitas Perumusan Kebijakan Teknis Pembangunan Daerah	Jumlah Dokumen Hasil Fasilitas Perumusan Kebijakan Teknis Pembangunan Daerah	4 Dokumen	Semua Kota/Kab, Semua Kecamatan, Semua Kel/Desa	0,00	80.000.000,00	80.000.000,00	221.309.550,00	0,00	



No	PROGRAM			KEGIATAN			SUB KEGIATAN				PLAFON ANGGARAN SEMENTARA (Rp)			PRAKIRAAN MAJU		KE T
	Program	Indikator Kinerja		Kegiatan	Indikator Kinerja		Sub Kegiatan	Indikator Kinerja		Lokasi Sub Kegiatan				N+1	N+2	
		Hasil Program	Target Capaian		Keluaran Kegiatan	Target Capaian		Keluaran Sub Kegiatan	Target Capaian		Sebelum Perubahan	Setelah Perubahan	Bertambah/Berkurang			
	4.01.01 PROGRAM PENUNJANG URUSAN PEMERINTAHAN DAERAH PROVINSI	-	-													
				4.01.01.1.01 Perencanaan, Penganggaran, dan Evaluasi Kinerja Perangkat Daerah	-	-	4.01.01.1.01.0001 Penyusunan Dokumen Perencanaan Perangkat Daerah	Jumlah Dokumen Perencanaan Perangkat Daerah	8 Dokumen	[object Object]	8.500.000,00	0,00	-8.500.000,00	0,00	0,00	
				4.01.01.1.01 Perencanaan, Penganggaran, dan Evaluasi Kinerja Perangkat Daerah	-	-	4.01.01.1.01.0001 Penyusunan Dokumen Perencanaan Perangkat Daerah	Jumlah Dokumen Perencanaan Perangkat Daerah	8 Dokumen	[object Object]	0,00	111.554.100,00	111.554.100,00	232.925.000,00	0,00	
				4.01.01.1.02 Administrasi Keuangan Perangkat Daerah	-	-	4.01.01.1.02.0001 Penyediaan Gaji dan Tunjangan ASN	Jumlah Orang yang Menerima Gaji dan Tunjangan ASN	475 Orang/Bulan	Semua Kota/Kab, Semua Kecamatan, Semua Kel/Desa	0,00	61.910.338.246,00	61.910.338.246,00	79.732.800.000,00	0,00	
				4.01.01.1.02 Administrasi Keuangan Perangkat Daerah	-	-	4.01.01.1.02.0001 Penyediaan Gaji dan Tunjangan ASN	Jumlah Orang yang Menerima Gaji dan Tunjangan ASN	475 Orang/Bulan	Semua Kota/Kab, Semua Kecamatan, Semua Kel/Desa	63.088.513.647,00	0,00	-63.088.513.647,00	0,00	0,00	
				4.01.01.1.02 Administrasi Keuangan Perangkat Daerah	-	-	4.01.01.1.02.0003 Pelaksanaan Penatausahaan dan Pengujian/Verifikasi Keuangan SKPD	Jumlah Dokumen Penatausahaan dan Pengujian/Verifikasi Keuangan SKPD	9 Dokumen	Semua Kota/Kab, Semua Kecamatan, Semua Kel/Desa	0,00	534.985.456,00	534.985.456,00	642.724.867,00	0,00	
				4.01.01.1.02 Administrasi Keuangan Perangkat Daerah	-	-	4.01.01.1.02.0003 Pelaksanaan Penatausahaan dan Pengujian/Verifikasi Keuangan SKPD	Jumlah Dokumen Penatausahaan dan Pengujian/Verifikasi Keuangan SKPD	9 Dokumen	Semua Kota/Kab, Semua Kecamatan, Semua Kel/Desa	34.560.000,00	0,00	-34.560.000,00	0,00	0,00	
				4.01.01.1.02 Administrasi Keuangan Perangkat Daerah	-	-	4.01.01.1.02.0005 Koordinasi dan Penyusunan Laporan Keuangan Akhir Tahun SKPD	Jumlah Laporan Keuangan Akhir Tahun SKPD dan Laporan Hasil Koordinasi Penyusunan Laporan Keuangan Akhir Tahun SKPD	9 Laporan	Semua Kota/Kab, Semua Kecamatan, Semua Kel/Desa	0,00	61.776.827,00	61.776.827,00	72.948.037,00	0,00	
				4.01.01.1.02 Administrasi Keuangan Perangkat Daerah	-	-	4.01.01.1.02.0005 Koordinasi dan Penyusunan Laporan Keuangan Akhir Tahun SKPD	Jumlah Laporan Keuangan Akhir Tahun SKPD dan Laporan Hasil Koordinasi Penyusunan Laporan Keuangan Akhir Tahun SKPD	9 Laporan	Semua Kota/Kab, Semua Kecamatan, Semua Kel/Desa	3.088.840,00	0,00	-3.088.840,00	0,00	0,00	



No	PROGRAM			KEGIATAN			SUB KEGIATAN				PLAFON ANGGARAN SEMENTARA (Rp)			PRAKIRAAN MAJU		KE T
	Program	Indikator Kinerja		Kegiatan	Indikator Kinerja		Sub Kegiatan	Indikator Kinerja		Lokasi Sub Kegiatan				N+1	N+2	
		Hasil Program	Target Capaian		Keluaran Kegiatan	Target Capaian		Keluaran Sub Kegiatan	Target Capaian		Sebelum Perubahan	Setelah Perubahan	Bertambah/Berkurang			
				4.01.01.1.02 Administrasi Keuangan Perangkat Daerah	-	-	4.01.01.1.02.0007 Koordinasi dan Penyusunan Laporan Keuangan Bulanan/ Triwulanan/Semesteran SKPD	Jumlah Laporan Keuangan Bulanan/ Triwulanan/Semesteran SKPD dan Laporan Koordinasi Penyusunan Laporan Keuangan Bulanan/Triwulanan/Semesteran SKPD	4 Laporan	Semua Kota/Kab, Semua Kecamatan, Semua Kel/Desa	0,00	104.445.000,00	104.445.000,00	123.178.767,00	0,00	
				4.01.01.1.02 Administrasi Keuangan Perangkat Daerah	-	-	4.01.01.1.02.0007 Koordinasi dan Penyusunan Laporan Keuangan Bulanan/ Triwulanan/Semesteran SKPD	Jumlah Laporan Keuangan Bulanan/ Triwulanan/Semesteran SKPD dan Laporan Koordinasi Penyusunan Laporan Keuangan Bulanan/Triwulanan/Semesteran SKPD	4 Laporan	Semua Kota/Kab, Semua Kecamatan, Semua Kel/Desa	5.222.250,00	0,00	-5.222.250,00	0,00	0,00	
				4.01.01.1.03 Administrasi Barang Milik Daerah pada Perangkat Daerah	Indeks Kepuasan Masyarakat terhadap layanan Biro Umum	B Indeks	4.01.01.1.03.0002 Pengamanan Barang Milik Daerah SKPD	Jumlah Dokumen Pengamanan Barang Milik Daerah SKPD	4 Dokumen	Semua Kota/Kab, Semua Kecamatan, Semua Kel/Desa	6.456.000,00	0,00	-6.456.000,00	0,00	0,00	
				4.01.01.1.03 Administrasi Barang Milik Daerah pada Perangkat Daerah	Indeks Kepuasan Masyarakat terhadap layanan Biro Umum	B Indeks	4.01.01.1.03.0002 Pengamanan Barang Milik Daerah SKPD	Jumlah Dokumen Pengamanan Barang Milik Daerah SKPD	4 Dokumen	Semua Kota/Kab, Semua Kecamatan, Semua Kel/Desa	0,00	250.282.425,00	250.282.425,00	1.197.865.406,00	0,00	
				4.01.01.1.03 Administrasi Barang Milik Daerah pada Perangkat Daerah	Indeks Kepuasan Masyarakat terhadap layanan Biro Umum	B Indeks	4.01.01.1.03.0005 Rekonsiliasi dan Penyusunan Laporan Barang Milik Daerah pada SKPD	Jumlah Laporan Rekonsiliasi dan Penyusunan Laporan Barang Milik Daerah pada SKPD	18 Laporan	Semua Kota/Kab, Semua Kecamatan, Semua Kel/Desa	0,00	315.446.440,00	315.446.440,00	344.264.640,00	0,00	
				4.01.01.1.03 Administrasi Barang Milik Daerah pada Perangkat Daerah	Indeks Kepuasan Masyarakat terhadap layanan Biro Umum	B Indeks	4.01.01.1.03.0005 Rekonsiliasi dan Penyusunan Laporan Barang Milik Daerah pada SKPD	Jumlah Laporan Rekonsiliasi dan Penyusunan Laporan Barang Milik Daerah pada SKPD	18 Laporan	Semua Kota/Kab, Semua Kecamatan, Semua Kel/Desa	16.015.000,00	0,00	-16.015.000,00	0,00	0,00	
				4.01.01.1.03 Administrasi Barang Milik Daerah pada Perangkat Daerah	Indeks Kepuasan Masyarakat terhadap layanan Biro Umum	B Indeks	4.01.01.1.03.0006 Penatausahaan Barang Milik Daerah pada SKPD	Jumlah Laporan Penatausahaan Barang Milik Daerah pada SKPD	9 Laporan	Semua Kota/Kab, Semua Kecamatan, Semua Kel/Desa	0,00	290.000.000,00	290.000.000,00	299.475.000,00	0,00	
				4.01.01.1.03 Administrasi Barang Milik Daerah pada Perangkat Daerah	Indeks Kepuasan Masyarakat terhadap layanan Biro Umum	B Indeks	4.01.01.1.03.0006 Penatausahaan Barang Milik Daerah pada SKPD	Jumlah Laporan Penatausahaan Barang Milik Daerah pada SKPD	9 Laporan	Semua Kota/Kab, Semua Kecamatan, Semua Kel/Desa	16.090.000,00	0,00	-16.090.000,00	0,00	0,00	
				4.01.01.1.06 Administrasi Umum Perangkat Daerah	Persentase administrasi perkantoran yang terpenuhi	100 %	4.01.01.1.06.0001 Penyediaan Komponen Instalasi Listrik/Penerangan Bangunan Kantor	Jumlah Paket Komponen Instalasi Listrik/Penerangan Bangunan Kantor yang Disediakan	3 Paket	Semua Kota/Kab, Semua Kecamatan, Semua Kel/Desa	220.424.120,00	0,00	-220.424.120,00	0,00	0,00	



No	PROGRAM			KEGIATAN			SUB KEGIATAN				PLAFON ANGGARAN SEMENTARA (Rp)			PRAKIRAAN MAJU		KE T
	Program	Indikator Kinerja		Kegiatan	Indikator Kinerja		Sub Kegiatan	Indikator Kinerja		Lokasi Sub Kegiatan				N+1	N+2	
		Hasil Program	Target Capaian		Keluaran Kegiatan	Target Capaian		Keluaran Sub Kegiatan	Target Capaian		Sebelum Perubahan	Setelah Perubahan	Bertambah/Berkurang			
				4.01.01.1.06 Administrasi Umum Perangkat Daerah	Persentase administrasi perkantoran yang terpenuhi	100 %	4.01.01.1.06.0001 Penyediaan Komponen Instalasi Listrik/Penerangan Bangunan Kantor	Jumlah Paket Komponen Instalasi Listrik/Penerangan Bangunan Kantor yang Disediakan	3 Paket	Semua Kota/Kab, Semua Kecamatan, Semua Kel/Desa	0,00	1.130.736.700,00	1.130.736.700,00	1.027.968.822,00	0,00	
				4.01.01.1.06 Administrasi Umum Perangkat Daerah	Persentase administrasi perkantoran yang terpenuhi	100 %	4.01.01.1.06.0002 Penyediaan Peralatan dan Perlengkapan Kantor	Jumlah Paket Peralatan dan Perlengkapan Kantor yang Disediakan	15 Paket	Semua Kota/Kab, Semua Kecamatan, Semua Kel/Desa	157.289.252,00	0,00	-157.289.252,00	0,00	0,00	
				4.01.01.1.06 Administrasi Umum Perangkat Daerah	Persentase administrasi perkantoran yang terpenuhi	100 %	4.01.01.1.06.0002 Penyediaan Peralatan dan Perlengkapan Kantor	Jumlah Paket Peralatan dan Perlengkapan Kantor yang Disediakan	15 Paket	Semua Kota/Kab, Semua Kecamatan, Semua Kel/Desa	0,00	1.796.981.268,00	1.796.981.268,00	5.151.863.480,00	0,00	
				4.01.01.1.06 Administrasi Umum Perangkat Daerah	Persentase administrasi perkantoran yang terpenuhi	100 %	4.01.01.1.06.0003 Penyediaan Peralatan Rumah Tangga	Jumlah Paket Peralatan Rumah Tangga yang Disediakan	10 Paket	Semua Kota/Kab, Semua Kecamatan, Semua Kel/Desa	0,00	382.984.636,00	382.984.636,00	159.482.101,00	0,00	
				4.01.01.1.06 Administrasi Umum Perangkat Daerah	Persentase administrasi perkantoran yang terpenuhi	100 %	4.01.01.1.06.0003 Penyediaan Peralatan Rumah Tangga	Jumlah Paket Peralatan Rumah Tangga yang Disediakan	10 Paket	Semua Kota/Kab, Semua Kecamatan, Semua Kel/Desa	6.572.010,00	0,00	-6.572.010,00	0,00	0,00	
				4.01.01.1.06 Administrasi Umum Perangkat Daerah	Persentase administrasi perkantoran yang terpenuhi	100 %	4.01.01.1.06.0004 Penyediaan Bahan Logistik Kantor	Jumlah Paket Bahan Logistik Kantor yang Disediakan	14 Paket	Semua Kota/Kab, Semua Kecamatan, Semua Kel/Desa	0,00	2.505.822.890,00	2.505.822.890,00	1.069.979.756,00	0,00	
				4.01.01.1.06 Administrasi Umum Perangkat Daerah	Persentase administrasi perkantoran yang terpenuhi	100 %	4.01.01.1.06.0004 Penyediaan Bahan Logistik Kantor	Jumlah Paket Bahan Logistik Kantor yang Disediakan	14 Paket	Semua Kota/Kab, Semua Kecamatan, Semua Kel/Desa	315.409.000,00	0,00	-315.409.000,00	0,00	0,00	
				4.01.01.1.06 Administrasi Umum Perangkat Daerah	Persentase administrasi perkantoran yang terpenuhi	100 %	4.01.01.1.06.0005 Penyediaan Barang Cetakan dan Penggandaan	Jumlah Paket Barang Cetakan dan Penggandaan yang Disediakan	8 Paket	Semua Kota/Kab, Semua Kecamatan, Semua Kel/Desa	44.088.953,00	0,00	-44.088.953,00	0,00	0,00	
				4.01.01.1.06 Administrasi Umum Perangkat Daerah	Persentase administrasi perkantoran yang terpenuhi	100 %	4.01.01.1.06.0005 Penyediaan Barang Cetakan dan Penggandaan	Jumlah Paket Barang Cetakan dan Penggandaan yang Disediakan	8 Paket	Semua Kota/Kab, Semua Kecamatan, Semua Kel/Desa	0,00	797.696.260,00	797.696.260,00	910.771.457,00	0,00	
				4.01.01.1.06 Administrasi Umum Perangkat Daerah	Persentase administrasi perkantoran yang terpenuhi	100 %	4.01.01.1.06.0009 Penyelenggaraan Rapat Koordinasi dan Konsultasi SKPD	Jumlah Laporan Penyelenggaraan Rapat Koordinasi dan Konsultasi SKPD	4 Laporan	Semua Kota/Kab, Semua Kecamatan, Semua Kel/Desa	0,00	1.001.300.000,00	1.001.300.000,00	1.463.247.641,00	0,00	
				4.01.01.1.06 Administrasi Umum Perangkat Daerah	Persentase administrasi perkantoran yang terpenuhi	100 %	4.01.01.1.06.0009 Penyelenggaraan Rapat Koordinasi dan Konsultasi SKPD	Jumlah Laporan Penyelenggaraan Rapat Koordinasi dan Konsultasi SKPD	4 Laporan	Semua Kota/Kab, Semua Kecamatan, Semua Kel/Desa	56.052.000,00	0,00	-56.052.000,00	0,00	0,00	
				4.01.01.1.06 Administrasi Umum Perangkat Daerah	Persentase administrasi perkantoran yang terpenuhi	100 %	4.01.01.1.06.0010 Penatausahaan Arsip Dinamis pada SKPD	Jumlah Dokumen Penatausahaan Arsip Dinamis pada SKPD	4 Dokumen	Semua Kota/Kab, Semua Kecamatan, Semua Kel/Desa	0,00	146.135.000,00	146.135.000,00	205.606.834,00	0,00	



No	PROGRAM			KEGIATAN			SUB KEGIATAN				PLAFON ANGGARAN SEMENTARA (Rp)			PRAKIRAAN MAJU		KE T
	Program	Indikator Kinerja		Kegiatan	Indikator Kinerja		Sub Kegiatan	Indikator Kinerja		Lokasi Sub Kegiatan				N+1	N+2	
		Hasil Program	Target Capaian		Keluaran Kegiatan	Target Capaian		Keluaran Sub Kegiatan	Target Capaian		Sebelum Perubahan	Setelah Perubahan	Bertambah/Berkurang			
				4.01.01.1.06 Administrasi Umum Perangkat Daerah	Persentase administrasi perkantoran yang terpenuhi	100 %	4.01.01.1.06.0010 Penatausahaan Arsip Dinamis pada SKPD	Jumlah Dokumen Penatausahaan Arsip Dinamis pada SKPD	4 Dokumen	Semua Kota/Kab, Semua Kecamatan, Semua Kel/Desa	7.245.750,00	0,00	-7.245.750,00	0,00	0,00	
				4.01.01.1.07 Pengadaan Barang Milik Daerah Penunjang Urusan Pemerintah Daerah	-	-	4.01.01.1.07.0001 Pengadaan Kendaraan Perorangan Dinas atau Kendaraan Dinas Jabatan	Jumlah Unit Kendaraan Perorangan Dinas atau Kendaraan Dinas Jabatan yang Disediakan	3 Unit	Semua Kota/Kab, Semua Kecamatan, Semua Kel/Desa	16.320.000,00	0,00	-16.320.000,00	0,00	0,00	
				4.01.01.1.07 Pengadaan Barang Milik Daerah Penunjang Urusan Pemerintah Daerah	-	-	4.01.01.1.07.0001 Pengadaan Kendaraan Perorangan Dinas atau Kendaraan Dinas Jabatan	Jumlah Unit Kendaraan Perorangan Dinas atau Kendaraan Dinas Jabatan yang Disediakan	3 Unit	Semua Kota/Kab, Semua Kecamatan, Semua Kel/Desa	0,00	1.520.880.000,00	1.520.880.000,00	6.923.613.367,00	0,00	
				4.01.01.1.08 Penyediaan Jasa Penunjang Urusan Pemerintahan Daerah	-	-	4.01.01.1.08.0001 Penyediaan Jasa Surat Menyurat	Jumlah Laporan Penyediaan Jasa Surat Menyurat	12 Laporan	Semua Kota/Kab, Semua Kecamatan, Semua Kel/Desa	0,00	124.330.025,00	124.330.025,00	209.000.000,00	0,00	
				4.01.01.1.08 Penyediaan Jasa Penunjang Urusan Pemerintahan Daerah	-	-	4.01.01.1.08.0001 Penyediaan Jasa Surat Menyurat	Jumlah Laporan Penyediaan Jasa Surat Menyurat	12 Laporan	Semua Kota/Kab, Semua Kecamatan, Semua Kel/Desa	5.216.501,00	0,00	-5.216.501,00	0,00	0,00	
				4.01.01.1.08 Penyediaan Jasa Penunjang Urusan Pemerintahan Daerah	-	-	4.01.01.1.08.0002 Penyediaan Jasa Komunikasi, Sumber Daya Air dan Listrik	Jumlah Laporan Penyediaan Jasa Komunikasi, Sumber Daya Air dan Listrik yang Disediakan	4 Laporan	Semua Kota/Kab, Semua Kecamatan, Semua Kel/Desa	4.516.500.000,00	0,00	-4.516.500.000,00	0,00	0,00	
				4.01.01.1.08 Penyediaan Jasa Penunjang Urusan Pemerintahan Daerah	-	-	4.01.01.1.08.0002 Penyediaan Jasa Komunikasi, Sumber Daya Air dan Listrik	Jumlah Laporan Penyediaan Jasa Komunikasi, Sumber Daya Air dan Listrik yang Disediakan	4 Laporan	Semua Kota/Kab, Semua Kecamatan, Semua Kel/Desa	0,00	5.142.232.796,00	5.142.232.796,00	5.847.378.592,00	0,00	
				4.01.01.1.08 Penyediaan Jasa Penunjang Urusan Pemerintahan Daerah	-	-	4.01.01.1.08.0003 Penyediaan Jasa Peralatan dan Perlengkapan Kantor	Jumlah Laporan Penyediaan Jasa Peralatan dan Perlengkapan Kantor yang Disediakan	10 Laporan	Semua Kota/Kab, Semua Kecamatan, Semua Kel/Desa	344.036.250,00	0,00	-344.036.250,00	0,00	0,00	
				4.01.01.1.08 Penyediaan Jasa Penunjang Urusan Pemerintahan Daerah	-	-	4.01.01.1.08.0003 Penyediaan Jasa Peralatan dan Perlengkapan Kantor	Jumlah Laporan Penyediaan Jasa Peralatan dan Perlengkapan Kantor yang Disediakan	10 Laporan	Semua Kota/Kab, Semua Kecamatan, Semua Kel/Desa	0,00	4.972.793.450,00	4.972.793.450,00	3.531.704.916,00	0,00	



No	PROGRAM			KEGIATAN			SUB KEGIATAN				PLAFON ANGGARAN SEMENTARA (Rp)			PRAKIRAAN MAJU		KE T
	Program	Indikator Kinerja		Kegiatan	Indikator Kinerja		Sub Kegiatan	Indikator Kinerja		Lokasi Sub Kegiatan				N+1	N+2	
		Hasil Program	Target Capaian		Keluaran Kegiatan	Target Capaian		Keluaran Sub Kegiatan	Target Capaian		Sebelum Perubahan	Setelah Perubahan	Bertambah/Berkurang			
				4.01.01.1.08 Penyediaan Jasa Penunjang Urusan Pemerintahan Daerah	-	-	4.01.01.1.08.0004 Penyediaan Jasa Pelayanan Umum Kantor	Jumlah Laporan Penyediaan Jasa Pelayanan Umum Kantor yang Disediakan	4 Laporan	Semua Kota/Kab, Semua Kecamatan, Semua Kel/Desa	6.648.000.000,00	0,00	-6.648.000.000,00	0,00	0,00	
				4.01.01.1.08 Penyediaan Jasa Penunjang Urusan Pemerintahan Daerah	-	-	4.01.01.1.08.0004 Penyediaan Jasa Pelayanan Umum Kantor	Jumlah Laporan Penyediaan Jasa Pelayanan Umum Kantor yang Disediakan	4 Laporan	Semua Kota/Kab, Semua Kecamatan, Semua Kel/Desa	0,00	5.456.392.442,00	5.456.392.442,00	6.424.436.863,00	0,00	
				4.01.01.1.09 Pemeliharaan n Barang Milik Daerah Penunjang Urusan Pemerintahan Daerah	Persentase Pemeliharaan BMD yang dipelihara	100 Persen	4.01.01.1.09.0001 Penyediaan Jasa Pemeliharaan, Biaya Pemeliharaan dan Pajak Kendaraan Perorangan Dinas atau Kendaraan Dinas Jabatan	Jumlah Kendaraan Perorangan Dinas atau Kendaraan Dinas Jabatan yang Dipelihara dan Dibayarkan Pajaknya	7 Unit	[object Object]	0,00	5.863.070.090,00	5.863.070.090,00	4.319.541.294,00	0,00	
				4.01.01.1.09 Pemeliharaan n Barang Milik Daerah Penunjang Urusan Pemerintahan Daerah	Persentase Pemeliharaan BMD yang dipelihara	100 Persen	4.01.01.1.09.0001 Penyediaan Jasa Pemeliharaan, Biaya Pemeliharaan dan Pajak Kendaraan Perorangan Dinas atau Kendaraan Dinas Jabatan	Jumlah Kendaraan Perorangan Dinas atau Kendaraan Dinas Jabatan yang Dipelihara dan Dibayarkan Pajaknya	7 Unit	[object Object]	465.521.967,00	0,00	-465.521.967,00	0,00	0,00	
				4.01.01.1.09 Pemeliharaan n Barang Milik Daerah Penunjang Urusan Pemerintahan Daerah	Persentase Pemeliharaan BMD yang dipelihara	100 Persen	4.01.01.1.09.0002 Penyediaan Jasa Pemeliharaan, Biaya Pemeliharaan, Pajak dan Perizinan Kendaraan Dinas Operasional atau Lapangan	Jumlah Kendaraan Dinas Operasional atau Lapangan yang Dipelihara dan Dibayarkan Pajak dan Perizinannya	130 Unit	[object Object]	0,00	1.480.249.660,00	1.480.249.660,00	1.234.745.239,00	0,00	
				4.01.01.1.09 Pemeliharaan n Barang Milik Daerah Penunjang Urusan Pemerintahan Daerah	Persentase Pemeliharaan BMD yang dipelihara	100 Persen	4.01.01.1.09.0002 Penyediaan Jasa Pemeliharaan, Biaya Pemeliharaan, Pajak dan Perizinan Kendaraan Dinas Operasional atau Lapangan	Jumlah Kendaraan Dinas Operasional atau Lapangan yang Dipelihara dan Dibayarkan Pajak dan Perizinannya	130 Unit	[object Object]	92.438.988,00	0,00	-92.438.988,00	0,00	0,00	
				4.01.01.1.09 Pemeliharaan n Barang Milik Daerah Penunjang Urusan Pemerintahan Daerah	Persentase Pemeliharaan BMD yang dipelihara	100 Persen	4.01.01.1.09.0006 Pemeliharaan Peralatan dan Mesin Lainnya	Jumlah Peralatan dan Mesin Lainnya yang Dipelihara	7 Unit	[object Object]	0,00	596.557.000,00	596.557.000,00	253.303.941,00	0,00	
				4.01.01.1.09 Pemeliharaan n Barang Milik Daerah Penunjang Urusan Pemerintahan Daerah	Persentase Pemeliharaan BMD yang dipelihara	100 Persen	4.01.01.1.09.0006 Pemeliharaan Peralatan dan Mesin Lainnya	Jumlah Peralatan dan Mesin Lainnya yang Dipelihara	7 Unit	[object Object]	24.828.725,00	0,00	-24.828.725,00	0,00	0,00	



No	PROGRAM			KEGIATAN			SUB KEGIATAN				PLAFON ANGGARAN SEMENTARA (Rp)			PRAKIRAAN MAJU		KE T
	Program	Indikator Kinerja		Kegiatan	Indikator Kinerja		Sub Kegiatan	Indikator Kinerja		Lokasi Sub Kegiatan				N+1	N+2	
		Hasil Program	Target Capaian		Keluaran Kegiatan	Target Capaian		Keluaran Sub Kegiatan	Target Capaian		Sebelum Perubahan	Setelah Perubahan	Bertambah/Berkurang			
				4.01.01.1.09 Pemeliharaan Barang Milik Daerah Penunjang Urusan Pemerintahan Daerah	Persentase Pemeliharaan BMD yang dipelihara	100 Persen	4.01.01.1.09.0009 Pemeliharaan/Rehabilitasi Gedung Kantor dan Bangunan Lainnya	Jumlah Gedung Kantor dan Bangunan Lainnya yang Dipelihara/Direhabilitasi	18 Unit	[object Object]	2.086.000,00	0,00	-2.086.000,00	0,00	0,00	
				4.01.01.1.09 Pemeliharaan Barang Milik Daerah Penunjang Urusan Pemerintahan Daerah	Persentase Pemeliharaan BMD yang dipelihara	100 Persen	4.01.01.1.09.0009 Pemeliharaan/Rehabilitasi Gedung Kantor dan Bangunan Lainnya	Jumlah Gedung Kantor dan Bangunan Lainnya yang Dipelihara/Direhabilitasi	18 Unit	[object Object]	0,00	977.691.638,00	977.691.638,00	1.794.821.728,00	0,00	
				4.01.01.1.09 Pemeliharaan Barang Milik Daerah Penunjang Urusan Pemerintahan Daerah	Persentase Pemeliharaan BMD yang dipelihara	100 Persen	4.01.01.1.09.0010 Pemeliharaan/Rehabilitasi Sarana dan Prasarana Gedung Kantor atau Bangunan Lainnya	Jumlah Sarana dan Prasarana Gedung Kantor atau Bangunan Lainnya yang Dipelihara/Direhabilitasi	13 Unit	[object Object]	0,00	2.676.092.150,00	2.676.092.150,00	4.076.133.840,00	0,00	
				4.01.01.1.09 Pemeliharaan Barang Milik Daerah Penunjang Urusan Pemerintahan Daerah	Persentase Pemeliharaan BMD yang dipelihara	100 Persen	4.01.01.1.09.0010 Pemeliharaan/Rehabilitasi Sarana dan Prasarana Gedung Kantor atau Bangunan Lainnya	Jumlah Sarana dan Prasarana Gedung Kantor atau Bangunan Lainnya yang Dipelihara/Direhabilitasi	13 Unit	[object Object]	90.557.695,00	0,00	-90.557.695,00	0,00	0,00	
				4.01.01.1.11 Administrasi Keuangan dan Operasional Kepala Daerah dan Wakil Kepala Daerah	-	-	4.01.01.1.11.0001 Penyediaan Gaji dan Tunjangan Kepala Daerah dan Wakil Kepala Daerah	Jumlah Orang yang Menerima Gaji dan Tunjangan Kepala Daerah dan Wakil Kepala Daerah	24 Orang/Bulan	[object Object]	0,00	3.612.024.613,00	3.612.024.613,00	3.421.026.521,00	0,00	
				4.01.01.1.11 Administrasi Keuangan dan Operasional Kepala Daerah dan Wakil Kepala Daerah	-	-	4.01.01.1.11.0001 Penyediaan Gaji dan Tunjangan Kepala Daerah dan Wakil Kepala Daerah	Jumlah Orang yang Menerima Gaji dan Tunjangan Kepala Daerah dan Wakil Kepala Daerah	24 Orang/Bulan	[object Object]	3.593.503.069,00	0,00	-3.593.503.069,00	0,00	0,00	
				4.01.01.1.12 Fasilitasi Ke rumah tangga Sekretariat Daerah	-	-	4.01.01.1.12.0001 Penyediaan Kebutuhan Rumah Tangga Kepala Daerah	Jumlah Paket Kebutuhan Rumah Tangga Kepala Daerah yang Disediakan	20 Paket	[object Object]	0,00	12.198.765.965,00	12.198.765.965,00	10.857.237.088,00	0,00	
				4.01.01.1.12 Fasilitasi Ke rumah tangga Sekretariat Daerah	-	-	4.01.01.1.12.0001 Penyediaan Kebutuhan Rumah Tangga Kepala Daerah	Jumlah Paket Kebutuhan Rumah Tangga Kepala Daerah yang Disediakan	20 Paket	[object Object]	9.916.021.619,00	0,00	-9.916.021.619,00	0,00	0,00	



No	PROGRAM			KEGIATAN			SUB KEGIATAN				PLAFON ANGGARAN SEMENTARA (Rp)			PRAKIRAAN MAJU		KE T
	Program	Indikator Kinerja		Kegiatan	Indikator Kinerja		Sub Kegiatan	Indikator Kinerja		Lokasi Sub Kegiatan				N+1	N+2	
		Hasil Program	Target Capaian		Keluaran Kegiatan	Target Capaian		Keluaran Sub Kegiatan	Target Capaian		Sebelum Perubahan	Setelah Perubahan	Bertambah/Berkurang			
				4.01.01.1.12 Fasilitasi Ke rumahtangg aan Sekretariat Daerah	-	-	4.01.01.1.12.0002 Penyediaan Kebutuhan Rumah Tangga Wakil Kepala Daerah	Jumlah Paket Kebutuhan Rumah Tangga Wakil Kepala Daerah yang Disediakan	18 Paket	[object Object]	4.379.023.817,00	0,00	-4.379.023.817,00	0,00	0,00	
				4.01.01.1.12 Fasilitasi Ke rumahtangg aan Sekretariat Daerah	-	-	4.01.01.1.12.0002 Penyediaan Kebutuhan Rumah Tangga Wakil Kepala Daerah	Jumlah Paket Kebutuhan Rumah Tangga Wakil Kepala Daerah yang Disediakan	18 Paket	[object Object]	0,00	4.501.767.853,00	4.501.767.853,00	4.015.553.339,00	0,00	
				4.01.01.1.12 Fasilitasi Ke rumahtangg aan Sekretariat Daerah	-	-	4.01.01.1.12.0003 Penyediaan Kebutuhan Rumah Tangga Sekretariat Daerah	Jumlah Paket Kebutuhan Rumah Tangga Sekretariat Daerah yang Disediakan	4 Paket	[object Object]	2.518.469.880,00	0,00	-2.518.469.880,00	0,00	0,00	
				4.01.01.1.12 Fasilitasi Ke rumahtangg aan Sekretariat Daerah	-	-	4.01.01.1.12.0003 Penyediaan Kebutuhan Rumah Tangga Sekretariat Daerah	Jumlah Paket Kebutuhan Rumah Tangga Sekretariat Daerah yang Disediakan	4 Paket	[object Object]	0,00	2.892.408.493,00	2.892.408.493,00	2.560.579.996,00	0,00	
				4.01.01.1.01 Perencanaa n, Pengangg aran, dan Evaluasi Kinerja Perangkat Daerah	Presentase Pemenuha n Dokumen Perencana an, Pengan ggaran dan Evaluasi Kinerja sesuai dengan Peraturan Perundang -Undangan	100 %	4.01.01.1.01.0001 Penyusunan Dokumen Perencanaan Perangkat Daerah	Jumlah Dokumen Perencanaan Perangkat Daerah	1 Dokumen	Semua Kota/Kab, Semua Kecamatan, Semua Kel/Desa	0,00	40.822.000,00	40.822.000,00	90.750.000,00	0,00	
				4.01.01.1.01 Perencanaa n, Pengangg aran, dan Evaluasi Kinerja Perangkat Daerah	Presentase Pemenuha n Dokumen Perencana an, Pengan ggaran dan Evaluasi Kinerja sesuai dengan Peraturan Perundang -Undangan	100 %	4.01.01.1.01.0001 Penyusunan Dokumen Perencanaan Perangkat Daerah	Jumlah Dokumen Perencanaan Perangkat Daerah	1 Dokumen	Semua Kota/Kab, Semua Kecamatan, Semua Kel/Desa	20.825.000,00	0,00	-20.825.000,00	0,00	0,00	
				4.01.01.1.01 Perencanaa n, Pengangg aran, dan Evaluasi Kinerja Perangkat Daerah	Presentase Pemenuha n Dokumen Perencana an, Pengan ggaran dan Evaluasi Kinerja sesuai dengan Peraturan Perundang -Undangan	100 %	4.01.01.1.01.0006 Koordinasi dan Penyusunan Laporan Capaian Kinerja dan Ikhtisar Realisasi Kinerja SKPD	Jumlah Laporan Capaian Kinerja dan Ikhtisar Realisasi Kinerja SKPD dan Laporan Hasil Koordinasi Penyusunan Laporan Capaian Kinerja dan Ikhtisar Realisasi Kinerja SKPD	1 Laporan	Semua Kota/Kab, Semua Kecamatan, Semua Kel/Desa	18.150.000,00	0,00	-18.150.000,00	0,00	0,00	



No	PROGRAM			KEGIATAN			SUB KEGIATAN				PLAFON ANGGARAN SEMENTARA (Rp)			PRAKIRAAN MAJU		KE T
	Program	Indikator Kinerja		Kegiatan	Indikator Kinerja		Sub Kegiatan	Indikator Kinerja		Lokasi Sub Kegiatan				N+1	N+2	
		Hasil Program	Target Capaian		Keluaran Kegiatan	Target Capaian		Keluaran Sub Kegiatan	Target Capaian		Sebelum Perubahan	Setelah Perubahan	Bertambah/Berkurang			
				4.01.01.1.01 Perencanaaan, Penganggaran, dan Evaluasi Kinerja Perangkat Daerah	Presentase Pemenuhan Dokumen Perencanaan, Penganggaran dan Evaluasi Kinerja sesuai dengan Peraturan Perundang-Undangan	100 %	4.01.01.1.01.0006 Koordinasi dan Penyusunan Laporan Capaian Kinerja dan Ikhtisar Realisasi Kinerja SKPD	Jumlah Laporan Capaian Kinerja dan Ikhtisar Realisasi Kinerja SKPD dan Laporan Hasil Koordinasi Penyusunan Laporan Capaian Kinerja dan Ikhtisar Realisasi Kinerja SKPD	1 Laporan	Semua Kota/Kab, Semua Kecamatan, Semua Kel/Desa	0,00	18.150.000,00	18.150.000,00	72.600.000,00	0,00	
				4.01.01.1.01 Perencanaaan, Penganggaran, dan Evaluasi Kinerja Perangkat Daerah	Presentase Pemenuhan Dokumen Perencanaan, Penganggaran dan Evaluasi Kinerja sesuai dengan Peraturan Perundang-Undangan	100 %	4.01.01.1.01.0007 Evaluasi Kinerja Perangkat Daerah	Jumlah Laporan Evaluasi Kinerja Perangkat Daerah	5 Laporan	Semua Kota/Kab, Semua Kecamatan, Semua Kel/Desa	0,00	175.759.796,00	175.759.796,00	580.800.000,00	0,00	
				4.01.01.1.01 Perencanaaan, Penganggaran, dan Evaluasi Kinerja Perangkat Daerah	Presentase Pemenuhan Dokumen Perencanaan, Penganggaran dan Evaluasi Kinerja sesuai dengan Peraturan Perundang-Undangan	100 %	4.01.01.1.01.0007 Evaluasi Kinerja Perangkat Daerah	Jumlah Laporan Evaluasi Kinerja Perangkat Daerah	5 Laporan	Semua Kota/Kab, Semua Kecamatan, Semua Kel/Desa	137.758.104,00	0,00	-137.758.104,00	0,00	0,00	
				4.01.01.1.05 Administrasi Kepegawaian Perangkat Daerah	Persentase pemenuhan administrasi kepegawaian	100 %	4.01.01.1.05.0002 Pengadaan Pakaian Dinas Beserta Atribut Kelengkapannya	Jumlah Paket Pakaian Dinas Beserta Atribut Kelengkapan	900 Paket	Semua Kota/Kab, Semua Kecamatan, Semua Kel/Desa	0,00	0,00	0,00	0,00	0,00	
				4.01.01.1.05 Administrasi Kepegawaian Perangkat Daerah	Persentase pemenuhan administrasi kepegawaian	100 %	4.01.01.1.05.0002 Pengadaan Pakaian Dinas Beserta Atribut Kelengkapannya	Jumlah Paket Pakaian Dinas Beserta Atribut Kelengkapan	900 Paket	Semua Kota/Kab, Semua Kecamatan, Semua Kel/Desa	0,00	0,00	0,00	1.502.260.266,00	0,00	
				4.01.01.1.05 Administrasi Kepegawaian Perangkat Daerah	Persentase pemenuhan administrasi kepegawaian	100 %	4.01.01.1.05.0003 Pendataan dan Pengolahan Administrasi Kepegawaian	Jumlah Dokumen Pendataan dan Pengolahan Administrasi Kepegawaian	9 Dokumen	Semua Kota/Kab, Semua Kecamatan, Semua Kel/Desa	172.908.200,00	0,00	-172.908.200,00	0,00	0,00	
				4.01.01.1.05 Administrasi Kepegawaian Perangkat Daerah	Persentase pemenuhan administrasi kepegawaian	100 %	4.01.01.1.05.0003 Pendataan dan Pengolahan Administrasi Kepegawaian	Jumlah Dokumen Pendataan dan Pengolahan Administrasi Kepegawaian	9 Dokumen	Semua Kota/Kab, Semua Kecamatan, Semua Kel/Desa	0,00	205.083.200,00	205.083.200,00	562.890.470,00	0,00	
				4.01.01.1.05 Administrasi Kepegawaian Perangkat Daerah	Persentase pemenuhan administrasi kepegawaian	100 %	4.01.01.1.05.0009 Pendidikan dan Pelatihan Pegawai Berdasarkan Tugas dan Fungsi	Jumlah Pegawai Berdasarkan Tugas dan Fungsi yang Mengikuti Pendidikan dan Pelatihan	76 Orang	Semua Kota/Kab, Semua Kecamatan, Semua Kel/Desa	40.500.000,00	0,00	-40.500.000,00	0,00	0,00	



No	PROGRAM			KEGIATAN			SUB KEGIATAN				PLAFON ANGGARAN SEMENTARA (Rp)			PRAKIRAAN MAJU		KE T
	Program	Indikator Kinerja		Kegiatan	Indikator Kinerja		Sub Kegiatan	Indikator Kinerja		Lokasi Sub Kegiatan				N+1	N+2	
		Hasil Program	Target Capaian		Keluaran Kegiatan	Target Capaian		Keluaran Sub Kegiatan	Target Capaian		Sebelum Perubahan	Setelah Perubahan	Bertambah/Berkurang			
				4.01.01.1.05 Administrasi Kepegawaian Perangkat Daerah	Persentase pemenuhan administrasi kepegawaian	100 %	4.01.01.1.05.0009 Pendidikan dan Pelatihan Pegawai Berdasarkan Tugas dan Fungsi	Jumlah Pegawai Berdasarkan Tugas dan Fungsi yang Mengikuti Pendidikan dan Pelatihan	76 Orang	Semua Kota/Kab, Semua Kecamatan, Semua Kel/Desa	0,00	26.325.000,00	26.325.000,00	834.860.000,00	0,00	
				4.01.01.1.06 Administrasi Umum Perangkat Daerah	Persentase administrasi perkantoran yang terpenuhi	100 %	4.01.01.1.06.0002 Penyediaan Peralatan dan Perlengkapan Kantor	Jumlah Paket Peralatan dan Perlengkapan Kantor yang Disediakan	62 Paket	Semua Kota/Kab, Semua Kecamatan, Semua Kel/Desa	0,00	69.154.209,00	69.154.209,00	293.831.560,00	0,00	
				4.01.01.1.06 Administrasi Umum Perangkat Daerah	Persentase administrasi perkantoran yang terpenuhi	100 %	4.01.01.1.06.0002 Penyediaan Peralatan dan Perlengkapan Kantor	Jumlah Paket Peralatan dan Perlengkapan Kantor yang Disediakan	62 Paket	Semua Kota/Kab, Semua Kecamatan, Semua Kel/Desa	74.137.211,00	0,00	-74.137.211,00	0,00	0,00	
				4.01.01.1.06 Administrasi Umum Perangkat Daerah	Persentase administrasi perkantoran yang terpenuhi	100 %	4.01.01.1.06.0005 Penyediaan Barang Cetakan dan Penggandaan	Jumlah Paket Barang Cetakan dan Penggandaan yang Disediakan	8 Paket	Semua Kota/Kab, Semua Kecamatan, Semua Kel/Desa	22.940.300,00	0,00	-22.940.300,00	0,00	0,00	
				4.01.01.1.06 Administrasi Umum Perangkat Daerah	Persentase administrasi perkantoran yang terpenuhi	100 %	4.01.01.1.06.0005 Penyediaan Barang Cetakan dan Penggandaan	Jumlah Paket Barang Cetakan dan Penggandaan yang Disediakan	8 Paket	Semua Kota/Kab, Semua Kecamatan, Semua Kel/Desa	0,00	19.250.000,00	19.250.000,00	55.902.000,00	0,00	
				4.01.01.1.06 Administrasi Umum Perangkat Daerah	Persentase administrasi perkantoran yang terpenuhi	100 %	4.01.01.1.06.0006 Penyediaan Bahan Bacaan dan Peraturan Perundang-Undangan	Jumlah Dokumen Bahan Bacaan dan Peraturan Perundang-Undangan yang Disediakan	10 Dokumen	Semua Kota/Kab, Semua Kecamatan, Semua Kel/Desa	0,00	75.637.500,00	75.637.500,00	266.200.000,00	0,00	
				4.01.01.1.06 Administrasi Umum Perangkat Daerah	Persentase administrasi perkantoran yang terpenuhi	100 %	4.01.01.1.06.0006 Penyediaan Bahan Bacaan dan Peraturan Perundang-Undangan	Jumlah Dokumen Bahan Bacaan dan Peraturan Perundang-Undangan yang Disediakan	10 Dokumen	Semua Kota/Kab, Semua Kecamatan, Semua Kel/Desa	75.636.192,00	0,00	-75.636.192,00	0,00	0,00	
				4.01.01.1.06 Administrasi Umum Perangkat Daerah	Persentase administrasi perkantoran yang terpenuhi	100 %	4.01.01.1.06.0009 Penyelenggaraan Rapat Koordinasi dan Konsultasi SKPD	Jumlah Laporan Penyelenggaraan Rapat Koordinasi dan Konsultasi SKPD	16 Laporan	Semua Kota/Kab, Semua Kecamatan, Semua Kel/Desa	395.903.000,00	0,00	-395.903.000,00	0,00	0,00	
				4.01.01.1.06 Administrasi Umum Perangkat Daerah	Persentase administrasi perkantoran yang terpenuhi	100 %	4.01.01.1.06.0009 Penyelenggaraan Rapat Koordinasi dan Konsultasi SKPD	Jumlah Laporan Penyelenggaraan Rapat Koordinasi dan Konsultasi SKPD	16 Laporan	Semua Kota/Kab, Semua Kecamatan, Semua Kel/Desa	0,00	726.576.302,00	726.576.302,00	839.022.266,00	0,00	
				4.01.01.1.09 Pemeliharaan Barang Milik Daerah Penunjang Urusan Pemerintahan Daerah	Jumlah peralatan dan mesin yang dipelihara	48 unit	4.01.01.1.09.0006 Pemeliharaan Peralatan dan Mesin Lainnya	Jumlah Peralatan dan Mesin Lainnya yang Dipelihara	48 Unit	Semua Kota/Kab, Semua Kecamatan, Semua Kel/Desa	0,00	13.870.000,00	13.870.000,00	87.659.660,00	0,00	
				4.01.01.1.09 Pemeliharaan Barang Milik Daerah Penunjang Urusan Pemerintahan Daerah	Jumlah peralatan dan mesin yang dipelihara	48 unit	4.01.01.1.09.0006 Pemeliharaan Peralatan dan Mesin Lainnya	Jumlah Peralatan dan Mesin Lainnya yang Dipelihara	48 Unit	Semua Kota/Kab, Semua Kecamatan, Semua Kel/Desa	13.870.000,00	0,00	-13.870.000,00	0,00	0,00	



No	PROGRAM			KEGIATAN			SUB KEGIATAN				PLAFON ANGGARAN SEMENTARA (Rp)			PRAKIRAAN MAJU		KE T
	Program	Indikator Kinerja		Kegiatan	Indikator Kinerja		Sub Kegiatan	Indikator Kinerja		Lokasi Sub Kegiatan				N+1	N+2	
		Hasil Program	Target Capaian		Keluaran Kegiatan	Target Capaian		Keluaran Sub Kegiatan	Target Capaian		Sebelum Perubahan	Setelah Perubahan	Bertambah/Berkurang			
				4.01.01.1.13 Fasilitasi Materi dan Komunikasi Pimpinan	Persentase kegiatan ke protokolan yang difasilitasi	90 %	4.01.01.1.13.0001 Penyiapan Materi Pimpinan	Jumlah Dokumen Materi Pimpinan yang Disiapkan	240 Dokumen	Semua Kota/Kab, Semua Kecamatan, Semua Kel/Desa	200.169.000,00	0,00	-200.169.000,00	0,00	0,00	
				4.01.01.1.13 Fasilitasi Materi dan Komunikasi Pimpinan	Persentase kegiatan ke protokolan yang difasilitasi	90 %	4.01.01.1.13.0001 Penyiapan Materi Pimpinan	Jumlah Dokumen Materi Pimpinan yang Disiapkan	240 Dokumen	Semua Kota/Kab, Semua Kecamatan, Semua Kel/Desa	0,00	218.169.000,00	218.169.000,00	452.540.000,00	0,00	
				4.01.01.1.13 Fasilitasi Materi dan Komunikasi Pimpinan	Persentase kegiatan ke protokolan yang difasilitasi	90 %	4.01.01.1.13.0002 Fasilitasi Komunikasi Pimpinan	Jumlah Laporan Hasil Fasilitas Komunikasi Pimpinan	986 Laporan	Semua Kota/Kab, Semua Kecamatan, Semua Kel/Desa	0,00	198.688.000,00	198.688.000,00	1.442.138.500,00	0,00	
				4.01.01.1.13 Fasilitasi Materi dan Komunikasi Pimpinan	Persentase kegiatan ke protokolan yang difasilitasi	90 %	4.01.01.1.13.0002 Fasilitas Komunikasi Pimpinan	Jumlah Laporan Hasil Fasilitas Komunikasi Pimpinan	986 Laporan	Semua Kota/Kab, Semua Kecamatan, Semua Kel/Desa	180.688.000,00	0,00	-180.688.000,00	0,00	0,00	
				4.01.01.1.13 Fasilitasi Materi dan Komunikasi Pimpinan	Persentase kegiatan ke protokolan yang difasilitasi	90 %	4.01.01.1.13.0003 Pengelolaan Dokumentasi Pimpinan	Jumlah Laporan Pengelolaan Dokumentasi Pimpinan	12 Laporan	Semua Kota/Kab, Semua Kecamatan, Semua Kel/Desa	0,00	638.886.200,00	638.886.200,00	2.182.840.000,00	0,00	
				4.01.01.1.13 Fasilitasi Materi dan Komunikasi Pimpinan	Persentase kegiatan ke protokolan yang difasilitasi	90 %	4.01.01.1.13.0003 Pengelolaan Dokumentasi Pimpinan	Jumlah Laporan Pengelolaan Dokumentasi Pimpinan	12 Laporan	Semua Kota/Kab, Semua Kecamatan, Semua Kel/Desa	630.886.200,00	0,00	-630.886.200,00	0,00	0,00	
				4.01.01.1.14 Fasilitasi Ke protokolan	Persentase kegiatan ke protokolan yang difasilitasi	100 %	4.01.01.1.14.0001 Fasilitas dan Koordinasi Pelaksanaan Acara	Jumlah Laporan Hasil Fasilitas dan Koordinasi Pelaksanaan Acara	725 Laporan	Semua Kota/Kab, Semua Kecamatan, Semua Kel/Desa	0,00	929.373.900,00	929.373.900,00	1.660.923.062,00	0,00	
				4.01.01.1.14 Fasilitasi Ke protokolan	Persentase kegiatan ke protokolan yang difasilitasi	100 %	4.01.01.1.14.0001 Fasilitas dan Koordinasi Pelaksanaan Acara	Jumlah Laporan Hasil Fasilitas dan Koordinasi Pelaksanaan Acara	725 Laporan	Semua Kota/Kab, Semua Kecamatan, Semua Kel/Desa	759.373.900,00	0,00	-759.373.900,00	0,00	0,00	
				4.01.01.1.14 Fasilitasi Ke protokolan	Persentase kegiatan ke protokolan yang difasilitasi	100 %	4.01.01.1.14.0002 Fasilitas Kunjungan Tamu Kepala Daerah dan Wakil Kepala Daerah	Jumlah Laporan Hasil Fasilitas Kunjungan Tamu Kepala Daerah dan Wakil Kepala Daerah	847 Laporan	Semua Kota/Kab, Semua Kecamatan, Semua Kel/Desa	201.011.600,00	0,00	-201.011.600,00	0,00	0,00	
				4.01.01.1.14 Fasilitasi Ke protokolan	Persentase kegiatan ke protokolan yang difasilitasi	100 %	4.01.01.1.14.0002 Fasilitas Kunjungan Tamu Kepala Daerah dan Wakil Kepala Daerah	Jumlah Laporan Hasil Fasilitas Kunjungan Tamu Kepala Daerah dan Wakil Kepala Daerah	847 Laporan	Semua Kota/Kab, Semua Kecamatan, Semua Kel/Desa	0,00	231.011.600,00	231.011.600,00	2.076.360.000,00	0,00	
				4.01.01.1.14 Fasilitasi Ke protokolan	Persentase kegiatan ke protokolan yang difasilitasi	100 %	4.01.01.1.14.0003 Pengelolaan Hubungan Keprotokolan	Jumlah Laporan Pengelolaan Hubungan Keprotokolan	4 Laporan	Semua Kota/Kab, Semua Kecamatan, Semua Kel/Desa	55.578.700,00	0,00	-55.578.700,00	0,00	0,00	
				4.01.01.1.14 Fasilitasi Ke protokolan	Persentase kegiatan ke protokolan yang difasilitasi	100 %	4.01.01.1.14.0003 Pengelolaan Hubungan Keprotokolan	Jumlah Laporan Pengelolaan Hubungan Keprotokolan	4 Laporan	Semua Kota/Kab, Semua Kecamatan, Semua Kel/Desa	0,00	53.578.700,00	53.578.700,00	262.236.350,00	0,00	



No	PROGRAM			KEGIATAN			SUB KEGIATAN				PLAFON ANGGARAN SEMENTARA (Rp)			PRAKIRAAN MAJU		KE T
	Program	Indikator Kinerja		Kegiatan	Indikator Kinerja		Sub Kegiatan	Indikator Kinerja		Lokasi Sub Kegiatan				N+1	N+2	
		Hasil Program	Target Capaian		Keluaran Kegiatan	Target Capaian		Keluaran Sub Kegiatan	Target Capaian		Sebelum Perubahan	Setelah Perubahan	Bertambah/Berkurang			
				4.01.01.1.06 Administrasi Umum Perangkat Daerah	Persentase administrasi perkantoran yang terpenuhi	100 %	4.01.01.1.06.0009 Penyelenggaraan Rapat Koordinasi dan Konsultasi SKPD	Jumlah Laporan Penyelenggaraan Rapat Koordinasi dan Konsultasi SKPD	1 Laporan	Semua Kota/Kab, Semua Kecamatan, Semua Kel/Desa	0,00	782.247.834,00	782.247.834,00	3.788.900.228,00	0,00	
				4.01.01.1.06 Administrasi Umum Perangkat Daerah	Persentase administrasi perkantoran yang terpenuhi	100 %	4.01.01.1.06.0009 Penyelenggaraan Rapat Koordinasi dan Konsultasi SKPD	Jumlah Laporan Penyelenggaraan Rapat Koordinasi dan Konsultasi SKPD	1 Laporan	Semua Kota/Kab, Semua Kecamatan, Semua Kel/Desa	782.310.620,00	0,00	-782.310.620,00	0,00	0,00	
				4.01.01.1.08 Penyediaan Jasa Penunjang Urusan Pemerintahan Daerah	Persentase Penyediaan Jasa Peralatan Kantor	100 %	4.01.01.1.08.0001 Penyediaan Jasa Surat Menyurat	Jumlah Laporan Penyediaan Jasa Surat Menyurat	1 Laporan	Semua Kota/Kab, Semua Kecamatan, Semua Kel/Desa	429.879.208,00	0,00	-429.879.208,00	0,00	0,00	
				4.01.01.1.08 Penyediaan Jasa Penunjang Urusan Pemerintahan Daerah	Persentase Penyediaan Jasa Peralatan Kantor	100 %	4.01.01.1.08.0001 Penyediaan Jasa Surat Menyurat	Jumlah Laporan Penyediaan Jasa Surat Menyurat	1 Laporan	Semua Kota/Kab, Semua Kecamatan, Semua Kel/Desa	0,00	517.455.590,00	517.455.590,00	1.060.642.083,00	0,00	
	4.01.07 PROGRAM KEBIJAKAN DAN PELAYANAN PENGADAAN BARANG DAN JASA	Persentase rumusan kebijakan dan pelayanan pengadaan barang dan jasa yang dilaksanakan	100 Persen													
				4.01.07.1.01 Pengelolaan Pengadaan Barang dan Jasa	Terlaksananya pengelolaan pengadaan barang dan jasa	1 tahun	4.01.07.1.01.0001 Pengelolaan Strategi Pengadaan Barang dan Jasa	Jumlah Laporan Hasil Strategi Pengadaan Barang dan Jasa	100 Laporan	Semua Kota/Kab, Semua Kecamatan, Semua Kel/Desa	0,00	170.186.600,00	170.186.600,00	549.609.840,00	0,00	
				4.01.07.1.01 Pengelolaan Pengadaan Barang dan Jasa	Terlaksananya pengelolaan pengadaan barang dan jasa	1 tahun	4.01.07.1.01.0001 Pengelolaan Strategi Pengadaan Barang dan Jasa	Jumlah Laporan Hasil Strategi Pengadaan Barang dan Jasa	100 Laporan	Semua Kota/Kab, Semua Kecamatan, Semua Kel/Desa	175.421.600,00	0,00	-175.421.600,00	0,00	0,00	
				4.01.07.1.01 Pengelolaan Pengadaan Barang dan Jasa	Terlaksananya pengelolaan pengadaan barang dan jasa	1 tahun	4.01.07.1.01.0002 Pelaksanaan Pengadaan Barang dan Jasa	Jumlah Laporan Hasil Pelaksanaan Pengadaan Barang dan Jasa	100 Laporan	Semua Kota/Kab, Semua Kecamatan, Semua Kel/Desa	416.841.200,00	0,00	-416.841.200,00	0,00	0,00	
				4.01.07.1.01 Pengelolaan Pengadaan Barang dan Jasa	Terlaksananya pengelolaan pengadaan barang dan jasa	1 tahun	4.01.07.1.01.0002 Pelaksanaan Pengadaan Barang dan Jasa	Jumlah Laporan Hasil Pelaksanaan Pengadaan Barang dan Jasa	100 Laporan	Semua Kota/Kab, Semua Kecamatan, Semua Kel/Desa	0,00	416.841.199,00	416.841.199,00	2.745.515.520,00	0,00	
				4.01.07.1.01 Pengelolaan Pengadaan Barang dan Jasa	Terlaksananya pengelolaan pengadaan barang dan jasa	1 tahun	4.01.07.1.01.0003 Pemantauan dan Evaluasi Pengadaan Barang dan Jasa	Jumlah Laporan Hasil Pemantauan dan Evaluasi Pengadaan Barang dan Jasa	24 Laporan	Semua Kota/Kab, Semua Kecamatan, Semua Kel/Desa	197.489.500,00	0,00	-197.489.500,00	0,00	0,00	



No	PROGRAM			KEGIATAN			SUB KEGIATAN				PLAFON ANGGARAN SEMENTARA (Rp)			PRAKIRAAN MAJU		KE T
	Program	Indikator Kinerja		Kegiatan	Indikator Kinerja		Sub Kegiatan	Indikator Kinerja		Lokasi Sub Kegiatan				N+1	N+2	
		Hasil Program	Target Capaian		Keluaran Kegiatan	Target Capaian		Keluaran Sub Kegiatan	Target Capaian		Sebelum Perubahan	Setelah Perubahan	Bertambah/Berkurang			
				4.01.07.1.01 Pengelolaan Pengadaan Barang dan Jasa	Terlaksana nya pengel olaan pengadaan barang dan jasa	1 tahun	4.01.07.1.01.0003 Pemantauan dan Evaluasi Pengadaan Barang dan Jasa	Jumlah Laporan Hasil Pemantauan dan Evaluasi Pengadaan Barang dan Jasa	24 Laporan	Semua Kota/Kab, Semua Kecamatan, Semua Kel/Desa	0,00	181.772.600,00	181.772.600,00	1.069.767.308,00	0,0 0	
				4.01.07.1.02 Pengelolaan Layanan Pengadaan Secara Elektronik	Terlaksana nya pengel olaan layanan pengadaan secara elektronik	1 tahun	4.01.07.1.02.0001 Pengelolaan Sistem Pengadaan Secara Elektronik	Jumlah Laporan Pengelolaan Sistem Pengadaan Secara Elektronik	100 Laporan	Semua Kota/Kab, Semua Kecamatan, Semua Kel/Desa	0,00	698.525.453,00	698.525.453,00	964.967.760,00	0,0 0	
				4.01.07.1.02 Pengelolaan Layanan Pengadaan Secara Elektronik	Terlaksana nya pengel olaan layanan pengadaan secara elektronik	1 tahun	4.01.07.1.02.0001 Pengelolaan Sistem Pengadaan Secara Elektronik	Jumlah Laporan Pengelolaan Sistem Pengadaan Secara Elektronik	100 Laporan	Semua Kota/Kab, Semua Kecamatan, Semua Kel/Desa	698.525.453,00	0,00	-698.525.453,00	0,00	0,0 0	
				4.01.07.1.02 Pengelolaan Layanan Pengadaan Secara Elektronik	Terlaksana nya pengel olaan layanan pengadaan secara elektronik	1 tahun	4.01.07.1.02.0002 Pengembangan Sistem Informasi Pengadaan Barang dan Jasa	Jumlah Laporan Pengembangan Sistem Informasi Pengadaan Barang dan Jasa	100 Laporan	Semua Kota/Kab, Semua Kecamatan, Semua Kel/Desa	195.876.521,00	0,00	-195.876.521,00	0,00	0,0 0	
				4.01.07.1.02 Pengelolaan Layanan Pengadaan Secara Elektronik	Terlaksana nya pengel olaan layanan pengadaan secara elektronik	1 tahun	4.01.07.1.02.0002 Pengembangan Sistem Informasi Pengadaan Barang dan Jasa	Jumlah Laporan Pengembangan Sistem Informasi Pengadaan Barang dan Jasa	100 Laporan	Semua Kota/Kab, Semua Kecamatan, Semua Kel/Desa	0,00	184.647.000,00	184.647.000,00	799.367.760,00	0,0 0	
				4.01.07.1.02 Pengelolaan Layanan Pengadaan Secara Elektronik	Terlaksana nya pengel olaan layanan pengadaan secara elektronik	1 tahun	4.01.07.1.02.0003 Pengelolaan Informasi Pengadaan Barang dan Jasa	Jumlah Laporan Pengelolaan Informasi Pengadaan Barang dan Jasa	100 Laporan	Semua Kota/Kab, Semua Kecamatan, Semua Kel/Desa	0,00	0,00	0,00	595.679.760,00	0,0 0	
				4.01.07.1.02 Pengelolaan Layanan Pengadaan Secara Elektronik	Terlaksana nya pengel olaan layanan pengadaan secara elektronik	1 tahun	4.01.07.1.02.0003 Pengelolaan Informasi Pengadaan Barang dan Jasa	Jumlah Laporan Pengelolaan Informasi Pengadaan Barang dan Jasa	100 Laporan	Semua Kota/Kab, Semua Kecamatan, Semua Kel/Desa	0,00	0,00	0,00	0,00	0,0 0	
				4.01.07.1.03 Pembinaan dan Advokasi Pengadaan Barang dan Jasa	Terlaksana nya pembina an dan advokasi PBJ	1 tahun	4.01.07.1.03.0001 Pembinaan Sumber Daya Manusia Pengadaan Barang dan Jasa	Jumlah O+A2922:l2929rang yang Mengikuti Pembinaan Sumber Daya Manusia Pengadaan Barang dan Jasa	250 Orang	Semua Kota/Kab, Semua Kecamatan, Semua Kel/Desa	175.223.450,00	0,00	-175.223.450,00	0,00	0,0 0	
				4.01.07.1.03 Pembinaan dan Advokasi Pengadaan Barang dan Jasa	Terlaksana nya pembina an dan advokasi PBJ	1 tahun	4.01.07.1.03.0001 Pembinaan Sumber Daya Manusia Pengadaan Barang dan Jasa	Jumlah O+A2922:l2929rang yang Mengikuti Pembinaan Sumber Daya Manusia Pengadaan Barang dan Jasa	250 Orang	Semua Kota/Kab, Semua Kecamatan, Semua Kel/Desa	0,00	136.599.680,00	136.599.680,00	713.178.206,00	0,0 0	



No	PROGRAM			KEGIATAN			SUB KEGIATAN				PLAFON ANGGARAN SEMENTARA (Rp)			PRAKIRAAN MAJU		KE T
	Program	Indikator Kinerja		Kegiatan	Indikator Kinerja		Sub Kegiatan	Indikator Kinerja		Lokasi Sub Kegiatan				N+1	N+2	
		Hasil Program	Target Capaian		Keluaran Kegiatan	Target Capaian		Keluaran Sub Kegiatan	Target Capaian		Sebelum Perubahan	Setelah Perubahan	Bertambah/Berkurang			
				4.01.07.1.03 Pembinaan dan Advokasi Pengadaan Barang dan Jasa	Terlaksananya pembinaan dan advokasi PBJ	1 tahun	4.01.07.1.03.0002 Pembinaan Kelembagaan Pengadaan Barang dan Jasa	Jumlah Dokumen Hasil Penataan Kelembagaan Pengadaan Barang dan Jasa	100 Dokumen	Semua Kota/Kab, Semua Kecamatan, Semua Kel/Desa	0,00	200.354.471,00	200.354.471,00	512.101.440,00	0,00	
				4.01.07.1.03 Pembinaan dan Advokasi Pengadaan Barang dan Jasa	Terlaksananya pembinaan dan advokasi PBJ	1 tahun	4.01.07.1.03.0002 Pembinaan Kelembagaan Pengadaan Barang dan Jasa	Jumlah Dokumen Hasil Penataan Kelembagaan Pengadaan Barang dan Jasa	100 Dokumen	Semua Kota/Kab, Semua Kecamatan, Semua Kel/Desa	200.354.551,00	0,00	-200.354.551,00	0,00	0,00	
				4.01.07.1.03 Pembinaan dan Advokasi Pengadaan Barang dan Jasa	Terlaksananya pembinaan dan advokasi PBJ	1 tahun	4.01.07.1.03.0003 Pendampingan, Konsultasi, dan/atau Bimbingan Teknis Pengadaan Barang dan Jasa	Jumlah Dokumen Hasil Pelaksanaan Pendampingan, Konsultasi, dan/atau Bimbingan Teknis Pengadaan Barang dan Jasa	400 Dokumen	Semua Kota/Kab, Semua Kecamatan, Semua Kel/Desa	300.132.550,00	0,00	-300.132.550,00	0,00	0,00	
				4.01.07.1.03 Pembinaan dan Advokasi Pengadaan Barang dan Jasa	Terlaksananya pembinaan dan advokasi PBJ	1 tahun	4.01.07.1.03.0003 Pendampingan, Konsultasi, dan/atau Bimbingan Teknis Pengadaan Barang dan Jasa	Jumlah Dokumen Hasil Pelaksanaan Pendampingan, Konsultasi, dan/atau Bimbingan Teknis Pengadaan Barang dan Jasa	400 Dokumen	Semua Kota/Kab, Semua Kecamatan, Semua Kel/Desa	0,00	283.424.226,00	283.424.226,00	592.036.560,00	0,00	
	4.01.01 PROGRAM PENUNJANG URUSAN PEMERINTAHAN DAERAH PROVINSI	Persentase Pelayanan Administrasi Kepegawaian Daerah IKM Fasilitas Keprotokolan Nilai SAKIP	90 BB 90 IKM Indeks %													
				4.01.01.1.01 Perencanaan, Penganggaran, dan Evaluasi Kinerja Perangkat Daerah	Presentase Pemenuhan Dokumen Perencanaan, Penganggaran dan Evaluasi Kinerja sesuai dengan Peraturan Perundang-Undangan	100 %	4.01.01.1.01.0001 Penyusunan Dokumen Perencanaan Perangkat Daerah	Jumlah Dokumen Perencanaan Perangkat Daerah	3 Dokumen	Semua Kota/Kab, Semua Kecamatan, Semua Kel/Desa	0,00	5.000.000,00	5.000.000,00	17.569.200,00	0,00	
				4.01.01.1.01 Perencanaan, Penganggaran, dan Evaluasi Kinerja Perangkat Daerah	Presentase Pemenuhan Dokumen Perencanaan, Penganggaran dan Evaluasi Kinerja sesuai dengan Peraturan Perundang-Undangan	100 %	4.01.01.1.01.0001 Penyusunan Dokumen Perencanaan Perangkat Daerah	Jumlah Dokumen Perencanaan Perangkat Daerah	3 Dokumen	Semua Kota/Kab, Semua Kecamatan, Semua Kel/Desa	5.000.000,00	0,00	-5.000.000,00	0,00	0,00	



No	PROGRAM			KEGIATAN			SUB KEGIATAN				PLAFON ANGGARAN SEMENTARA (Rp)			PRAKIRAAN MAJU		KE T
	Program	Indikator Kinerja		Kegiatan	Indikator Kinerja		Sub Kegiatan	Indikator Kinerja		Lokasi Sub Kegiatan				N+1	N+2	
		Hasil Program	Target Capaian		Keluaran Kegiatan	Target Capaian		Keluaran Sub Kegiatan	Target Capaian		Sebelum Perubahan	Setelah Perubahan	Bertambah/Berkurang			
				4.01.01.1.01 Perencanaaan, Penganggaran, dan Evaluasi Kinerja Perangkat Daerah	Presentase Pemenuhan Dokumen Perencanaan, Penganggaran dan Evaluasi Kinerja sesuai dengan Peraturan Perundang-Undangan	100 %	4.01.01.1.01.0002 Koordinasi dan Penyusunan Dokumen RKA- SKPD	Jumlah Dokumen RKA-SKPD dan Laporan Hasil Koordinasi Penyusunan Dokumen RKA-SKPD	2 Dokumen	Semua Kota/Kab, Semua Kecamatan, Semua Kel/Desa	0,00	5.000.000,00	5.000.000,00	14.641.000,00	0,00	
				4.01.01.1.01 Perencanaaan, Penganggaran, dan Evaluasi Kinerja Perangkat Daerah	Presentase Pemenuhan Dokumen Perencanaan, Penganggaran dan Evaluasi Kinerja sesuai dengan Peraturan Perundang-Undangan	100 %	4.01.01.1.01.0002 Koordinasi dan Penyusunan Dokumen RKA- SKPD	Jumlah Dokumen RKA-SKPD dan Laporan Hasil Koordinasi Penyusunan Dokumen RKA-SKPD	2 Dokumen	Semua Kota/Kab, Semua Kecamatan, Semua Kel/Desa	5.000.000,00	0,00	-5.000.000,00	0,00	0,00	
				4.01.01.1.01 Perencanaaan, Penganggaran, dan Evaluasi Kinerja Perangkat Daerah	Presentase Pemenuhan Dokumen Perencanaan, Penganggaran dan Evaluasi Kinerja sesuai dengan Peraturan Perundang-Undangan	100 %	4.01.01.1.01.0003 Koordinasi dan Penyusunan Dokumen Perubahan RKA-SKPD	Jumlah Dokumen Perubahan RKA-SKPD dan Laporan Hasil Koordinasi Penyusunan Dokumen Perubahan RKA-SKPD	2 Dokumen	Semua Kota/Kab, Semua Kecamatan, Semua Kel/Desa	5.000.000,00	0,00	-5.000.000,00	0,00	0,00	
				4.01.01.1.01 Perencanaaan, Penganggaran, dan Evaluasi Kinerja Perangkat Daerah	Presentase Pemenuhan Dokumen Perencanaan, Penganggaran dan Evaluasi Kinerja sesuai dengan Peraturan Perundang-Undangan	100 %	4.01.01.1.01.0003 Koordinasi dan Penyusunan Dokumen Perubahan RKA-SKPD	Jumlah Dokumen Perubahan RKA-SKPD dan Laporan Hasil Koordinasi Penyusunan Dokumen Perubahan RKA-SKPD	2 Dokumen	Semua Kota/Kab, Semua Kecamatan, Semua Kel/Desa	0,00	5.000.000,00	5.000.000,00	14.641.000,00	0,00	
				4.01.01.1.01 Perencanaaan, Penganggaran, dan Evaluasi Kinerja Perangkat Daerah	Presentase Pemenuhan Dokumen Perencanaan, Penganggaran dan Evaluasi Kinerja sesuai dengan Peraturan Perundang-Undangan	100 %	4.01.01.1.01.0004 Koordinasi dan Penyusunan DPA-SKPD	Jumlah Dokumen DPA-SKPD dan Laporan Hasil Koordinasi Penyusunan Dokumen DPA-SKPD	2 Dokumen	Semua Kota/Kab, Semua Kecamatan, Semua Kel/Desa	0,00	6.000.000,00	6.000.000,00	19.965.000,00	0,00	



No	PROGRAM			KEGIATAN			SUB KEGIATAN				PLAFON ANGGARAN SEMENTARA (Rp)			PRAKIRAAN MAJU		KE T
	Program	Indikator Kinerja		Kegiatan	Indikator Kinerja		Sub Kegiatan	Indikator Kinerja		Lokasi Sub Kegiatan				N+1	N+2	
		Hasil Program	Target Capaian		Keluaran Kegiatan	Target Capaian		Keluaran Sub Kegiatan	Target Capaian		Sebelum Perubahan	Setelah Perubahan	Bertambah/Berkurang			
				4.01.01.1.01 Perencanaaan, Penganggaran, dan Evaluasi Kinerja Perangkat Daerah	Presentase Pemenuhan Dokumen Perencanaan, Penganggaran dan Evaluasi Kinerja sesuai dengan Peraturan Perundang-Undangan	100 %	4.01.01.1.01.0004 Koordinasi dan Penyusunan DPA-SKPD	Jumlah Dokumen DPA-SKPD dan Laporan Hasil Koordinasi Penyusunan Dokumen DPA-SKPD	2 Dokumen	Semua Kota/Kab, Semua Kecamatan, Semua Kel/Desa	6.000.000,00	0,00	-6.000.000,00	0,00	0,00	
				4.01.01.1.01 Perencanaaan, Penganggaran, dan Evaluasi Kinerja Perangkat Daerah	Presentase Pemenuhan Dokumen Perencanaan, Penganggaran dan Evaluasi Kinerja sesuai dengan Peraturan Perundang-Undangan	100 %	4.01.01.1.01.0005 Koordinasi dan Penyusunan Perubahan DPA- SKPD	Jumlah Dokumen Perubahan DPA-SKPD dan Laporan Hasil Koordinasi Penyusunan Dokumen Perubahan DPA-SKPD	2 Dokumen	Semua Kota/Kab, Semua Kecamatan, Semua Kel/Desa	0,00	6.000.000,00	6.000.000,00	19.965.000,00	0,00	
				4.01.01.1.01 Perencanaaan, Penganggaran, dan Evaluasi Kinerja Perangkat Daerah	Presentase Pemenuhan Dokumen Perencanaan, Penganggaran dan Evaluasi Kinerja sesuai dengan Peraturan Perundang-Undangan	100 %	4.01.01.1.01.0005 Koordinasi dan Penyusunan Perubahan DPA- SKPD	Jumlah Dokumen Perubahan DPA-SKPD dan Laporan Hasil Koordinasi Penyusunan Dokumen Perubahan DPA-SKPD	2 Dokumen	Semua Kota/Kab, Semua Kecamatan, Semua Kel/Desa	6.000.000,00	0,00	-6.000.000,00	0,00	0,00	
				4.01.01.1.01 Perencanaaan, Penganggaran, dan Evaluasi Kinerja Perangkat Daerah	Presentase Pemenuhan Dokumen Perencanaan, Penganggaran dan Evaluasi Kinerja sesuai dengan Peraturan Perundang-Undangan	100 %	4.01.01.1.01.0006 Koordinasi dan Penyusunan Laporan Capaian Kinerja dan Ikhtisar Realisasi Kinerja SKPD	Jumlah Laporan Capaian Kinerja dan Ikhtisar Realisasi Kinerja SKPD dan Laporan Hasil Koordinasi Penyusunan Laporan Capaian Kinerja dan Ikhtisar Realisasi Kinerja SKPD	6 Laporan	Semua Kota/Kab, Semua Kecamatan, Semua Kel/Desa	0,00	7.000.000,00	7.000.000,00	13.310.000,00	0,00	
				4.01.01.1.01 Perencanaaan, Penganggaran, dan Evaluasi Kinerja Perangkat Daerah	Presentase Pemenuhan Dokumen Perencanaan, Penganggaran dan Evaluasi Kinerja sesuai dengan Peraturan Perundang-Undangan	100 %	4.01.01.1.01.0006 Koordinasi dan Penyusunan Laporan Capaian Kinerja dan Ikhtisar Realisasi Kinerja SKPD	Jumlah Laporan Capaian Kinerja dan Ikhtisar Realisasi Kinerja SKPD dan Laporan Hasil Koordinasi Penyusunan Laporan Capaian Kinerja dan Ikhtisar Realisasi Kinerja SKPD	6 Laporan	Semua Kota/Kab, Semua Kecamatan, Semua Kel/Desa	7.000.000,00	0,00	-7.000.000,00	0,00	0,00	



No	PROGRAM			KEGIATAN			SUB KEGIATAN				PLAFON ANGGARAN SEMENTARA (Rp)			PRAKIRAAN MAJU		KE T
	Program	Indikator Kinerja		Kegiatan	Indikator Kinerja		Sub Kegiatan	Indikator Kinerja		Lokasi Sub Kegiatan				N+1	N+2	
		Hasil Program	Target Capaian		Keluaran Kegiatan	Target Capaian		Keluaran Sub Kegiatan	Target Capaian		Sebelum Perubahan	Setelah Perubahan	Bertambah/Berkurang			
				4.01.01.1.05 Administrasi Kepegawaian Perangkat Daerah	Persentase pemenuhan administrasi kepegawaian	20 persen	4.01.01.1.05.0010 Sosialisasi Peraturan Perundang-Undangan	Jumlah Orang yang Mengikuti Sosialisasi Peraturan Perundang-Undangan	44 Orang	Semua Kota/Kab, Semua Kecamatan, Semua Kel/Desa	0,00	0,00	0,00	0,00	0,00	
				4.01.01.1.05 Administrasi Kepegawaian Perangkat Daerah	Persentase pemenuhan administrasi kepegawaian	20 persen	4.01.01.1.05.0010 Sosialisasi Peraturan Perundang-Undangan	Jumlah Orang yang Mengikuti Sosialisasi Peraturan Perundang-Undangan	44 Orang	Semua Kota/Kab, Semua Kecamatan, Semua Kel/Desa	0,00	0,00	0,00	39.930.000,00	0,00	
				4.01.01.1.05 Administrasi Kepegawaian Perangkat Daerah	Persentase pemenuhan administrasi kepegawaian	20 persen	4.01.01.1.05.0011 Bimbingan Teknis Implementasi Peraturan Perundang-Undangan	Jumlah Orang yang Mengikuti Bimbingan Teknis Implementasi Peraturan Perundang-Undangan	44 Orang	Semua Kota/Kab, Semua Kecamatan, Semua Kel/Desa	0,00	0,00	0,00	73.205.000,00	0,00	
				4.01.01.1.05 Administrasi Kepegawaian Perangkat Daerah	Persentase pemenuhan administrasi kepegawaian	20 persen	4.01.01.1.05.0011 Bimbingan Teknis Implementasi Peraturan Perundang-Undangan	Jumlah Orang yang Mengikuti Bimbingan Teknis Implementasi Peraturan Perundang-Undangan	44 Orang	Semua Kota/Kab, Semua Kecamatan, Semua Kel/Desa	0,00	0,00	0,00	0,00	0,00	
				4.01.01.1.06 Administrasi Umum Perangkat Daerah	Persentase administrasi umum yang terpenuhi	20 persen	4.01.01.1.06.0002 Penyediaan Peralatan dan Perlengkapan Kantor	Jumlah Paket Peralatan dan Perlengkapan Kantor yang Disediakan	3 Paket	Kota Jambi, Semua Kecamatan, Semua Kel/Desa	76.794.000,00	0,00	-76.794.000,00	0,00	0,00	
				4.01.01.1.06 Administrasi Umum Perangkat Daerah	Persentase administrasi umum yang terpenuhi	20 persen	4.01.01.1.06.0002 Penyediaan Peralatan dan Perlengkapan Kantor	Jumlah Paket Peralatan dan Perlengkapan Kantor yang Disediakan	3 Paket	Kota Jambi, Semua Kecamatan, Semua Kel/Desa	0,00	92.113.000,00	92.113.000,00	133.100.000,00	0,00	
				4.01.01.1.06 Administrasi Umum Perangkat Daerah	Persentase administrasi umum yang terpenuhi	20 persen	4.01.01.1.06.0005 Penyediaan Barang Cetakan dan Penggandaan	Jumlah Paket Barang Cetakan dan Penggandaan yang Disediakan	2 Paket	Semua Kota/Kab, Semua Kecamatan, Semua Kel/Desa	0,00	0,00	0,00	0,00	0,00	
				4.01.01.1.06 Administrasi Umum Perangkat Daerah	Persentase administrasi umum yang terpenuhi	20 persen	4.01.01.1.06.0005 Penyediaan Barang Cetakan dan Penggandaan	Jumlah Paket Barang Cetakan dan Penggandaan yang Disediakan	2 Paket	Semua Kota/Kab, Semua Kecamatan, Semua Kel/Desa	0,00	0,00	0,00	26.620.000,00	0,00	
				4.01.01.1.06 Administrasi Umum Perangkat Daerah	Persentase administrasi umum yang terpenuhi	20 persen	4.01.01.1.06.0006 Penyediaan Bahan Bacaan dan Peraturan Perundang-Undangan	Jumlah Dokumen Bahan Bacaan dan Peraturan Perundang-Undangan yang Disediakan	1 Dokumen	Semua Kota/Kab, Semua Kecamatan, Semua Kel/Desa	0,00	0,00	0,00	26.620.000,00	0,00	
				4.01.01.1.06 Administrasi Umum Perangkat Daerah	Persentase administrasi umum yang terpenuhi	20 persen	4.01.01.1.06.0006 Penyediaan Bahan Bacaan dan Peraturan Perundang-Undangan	Jumlah Dokumen Bahan Bacaan dan Peraturan Perundang-Undangan yang Disediakan	1 Dokumen	Semua Kota/Kab, Semua Kecamatan, Semua Kel/Desa	0,00	0,00	0,00	0,00	0,00	
				4.01.01.1.06 Administrasi Umum Perangkat Daerah	Persentase administrasi umum yang terpenuhi	20 persen	4.01.01.1.06.0009 Penyelenggaraan Rapat Koordinasi dan Konsultasi SKPD	Jumlah Laporan Penyelenggaraan Rapat Koordinasi dan Konsultasi SKPD	12 Laporan	Semua Kota/Kab, Semua Kecamatan, Semua Kel/Desa	212.014.000,00	0,00	-212.014.000,00	0,00	0,00	
				4.01.01.1.06 Administrasi Umum Perangkat Daerah	Persentase administrasi umum yang terpenuhi	20 persen	4.01.01.1.06.0009 Penyelenggaraan Rapat Koordinasi dan Konsultasi SKPD	Jumlah Laporan Penyelenggaraan Rapat Koordinasi dan Konsultasi SKPD	12 Laporan	Semua Kota/Kab, Semua Kecamatan, Semua Kel/Desa	0,00	234.741.669,00	234.741.669,00	375.100.000,00	0,00	



No	PROGRAM			KEGIATAN			SUB KEGIATAN				PLAFON ANGGARAN SEMENTARA (Rp)			PRAKIRAAN MAJU		KE T
	Program	Indikator Kinerja		Kegiatan	Indikator Kinerja		Sub Kegiatan	Indikator Kinerja		Lokasi Sub Kegiatan				N+1	N+2	
		Hasil Program	Target Capaian		Keluaran Kegiatan	Target Capaian		Keluaran Sub Kegiatan	Target Capaian		Sebelum Perubahan	Setelah Perubahan	Bertambah/Berkurang			
				4.01.01.1.08 Penyediaan Jasa Penunjang Urusan Pemerintahan Daerah	-	-	4.01.01.1.08.0001 Penyediaan Jasa Surat Menyurat	Jumlah Laporan Penyediaan Jasa Surat Menyurat	1 Laporan	Semua Kota/Kab, Semua Kecamatan, Semua Kel/Desa	0,00	6.000.000,00	6.000.000,00	19.965.000,00	0,00	
				4.01.01.1.08 Penyediaan Jasa Penunjang Urusan Pemerintahan Daerah	-	-	4.01.01.1.08.0001 Penyediaan Jasa Surat Menyurat	Jumlah Laporan Penyediaan Jasa Surat Menyurat	1 Laporan	Semua Kota/Kab, Semua Kecamatan, Semua Kel/Desa	6.000.000,00	0,00	-6.000.000,00	0,00	0,00	
	4.01.05 PROGRAM FASILITASI DAN KOORDINASI HUKUM	-	-													
				4.01.05.1.01 Fasilitasi Penyusunan Perundang-Undangan	-	-	4.01.05.1.01.0001 Fasilitasi Penyusunan Produk Hukum Pengaturan	Jumlah Produk Hukum Pengaturan yang Disusun	60 Dokumen	Semua Kota/Kab, Semua Kecamatan, Semua Kel/Desa	250.188.000,00	0,00	-250.188.000,00	0,00	0,00	
				4.01.05.1.01 Fasilitasi Penyusunan Perundang-Undangan	-	-	4.01.05.1.01.0001 Fasilitasi Penyusunan Produk Hukum Pengaturan	Jumlah Produk Hukum Pengaturan yang Disusun	60 Dokumen	Semua Kota/Kab, Semua Kecamatan, Semua Kel/Desa	0,00	229.800.000,00	229.800.000,00	439.230.000,00	0,00	
				4.01.05.1.01 Fasilitasi Penyusunan Perundang-Undangan	-	-	4.01.05.1.01.0002 Fasilitasi Penyusunan Produk Hukum Penetapan	Jumlah Produk Hukum Penetapan yang Disusun	600 Dokumen	Semua Kota/Kab, Semua Kecamatan, Semua Kel/Desa	0,00	135.000.000,00	135.000.000,00	266.200.000,00	0,00	
				4.01.05.1.01 Fasilitasi Penyusunan Perundang-Undangan	-	-	4.01.05.1.01.0002 Fasilitasi Penyusunan Produk Hukum Penetapan	Jumlah Produk Hukum Penetapan yang Disusun	600 Dokumen	Semua Kota/Kab, Semua Kecamatan, Semua Kel/Desa	141.395.400,00	0,00	-141.395.400,00	0,00	0,00	
				4.01.05.1.01 Fasilitasi Penyusunan Perundang-Undangan	-	-	4.01.05.1.01.0003 Pendokumentasian Produk Hukum dan Naskah Hukum Lainnya	Jumlah Produk Hukum yang Didokumentasi dan Dikelola Informasi Hukumnya	660 Dokumen	Semua Kota/Kab, Semua Kecamatan, Semua Kel/Desa	219.799.200,00	0,00	-219.799.200,00	0,00	0,00	
				4.01.05.1.01 Fasilitasi Penyusunan Perundang-Undangan	-	-	4.01.05.1.01.0003 Pendokumentasian Produk Hukum dan Naskah Hukum Lainnya	Jumlah Produk Hukum yang Didokumentasi dan Dikelola Informasi Hukumnya	660 Dokumen	Semua Kota/Kab, Semua Kecamatan, Semua Kel/Desa	0,00	203.000.000,00	203.000.000,00	372.680.000,00	0,00	
				4.01.05.1.01 Fasilitasi Penyusunan Perundang-Undangan	-	-	4.01.05.1.01.0004 Fasilitasi dan Evaluasi Produk Hukum Kabupaten/Kota	Jumlah Produk Hukum Kabupaten/Kota yang Difasilitasi dan Dievaluasi	90 Dokumen	Semua Kota/Kab, Semua Kecamatan, Semua Kel/Desa	240.327.629,00	0,00	-240.327.629,00	0,00	0,00	
				4.01.05.1.01 Fasilitasi Penyusunan Perundang-Undangan	-	-	4.01.05.1.01.0004 Fasilitasi dan Evaluasi Produk Hukum Kabupaten/Kota	Jumlah Produk Hukum Kabupaten/Kota yang Difasilitasi dan Dievaluasi	90 Dokumen	Semua Kota/Kab, Semua Kecamatan, Semua Kel/Desa	0,00	300.000.000,00	300.000.000,00	465.850.000,00	0,00	



No	PROGRAM			KEGIATAN			SUB KEGIATAN				PLAFON ANGGARAN SEMENTARA (Rp)			PRAKIRAAN MAJU		KE T
	Program	Indikator Kinerja		Kegiatan	Indikator Kinerja		Sub Kegiatan	Indikator Kinerja		Lokasi Sub Kegiatan				N+1	N+2	
		Hasil Program	Target Capaian		Keluaran Kegiatan	Target Capaian		Keluaran Sub Kegiatan	Target Capaian		Sebelum Perubahan	Setelah Perubahan	Bertambah/Berkurang			
				4.01.05.1.02 Fasilitas Bantuan Hukum	-	-	4.01.05.1.02.0001 Fasilitas Penyelesaian Masalah Hukum	Jumlah Masalah Hukum yang Diselesaikan	10 Kasus	Semua Kota/Kab, Semua Kecamatan, Semua Kel/Desa	0,00	673.000.000,00	673.000.000,00	931.700.000,00	0,00	
				4.01.05.1.02 Fasilitas Bantuan Hukum	-	-	4.01.05.1.02.0001 Fasilitas Penyelesaian Masalah Hukum	Jumlah Masalah Hukum yang Diselesaikan	10 Kasus	Semua Kota/Kab, Semua Kecamatan, Semua Kel/Desa	710.504.640,00	0,00	-710.504.640,00	0,00	0,00	
				4.01.05.1.02 Fasilitas Bantuan Hukum	-	-	4.01.05.1.02.0002 Fasilitas Penyelesaian Masalah Non Litigasi dan HAM	Jumlah Masalah Non Litigasi dan HAM yang Diselesaikan	5 Kasus	[object Object]	0,00	150.000.000,00	150.000.000,00	266.200.000,00	0,00	
				4.01.05.1.02 Fasilitas Bantuan Hukum	-	-	4.01.05.1.02.0002 Fasilitas Penyelesaian Masalah Non Litigasi dan HAM	Jumlah Masalah Non Litigasi dan HAM yang Diselesaikan	5 Kasus	[object Object]	166.631.800,00	0,00	-166.631.800,00	0,00	0,00	
	4.01.01 PROGRAM PENUNJANG URUSAN PEMERINTAHAN DAERAH PROVINSI	Persentase Pemenuhan Materi Acara/Rapat Kepala Daerah/Wakil Kepala Daerah IKM Fasilitas Keprotokolan Nilai SAKIP	90 90 BB IKM % Indeks													
				4.01.01.1.01 Perencanaan, Penganggaran, dan Evaluasi Kinerja Perangkat Daerah	Presentase Pemenuhan Dokumen Perencanaan, Penganggaran dan Evaluasi Kinerja sesuai dengan Peraturan Perundang-Undangan	100 %	4.01.01.1.01.0001 Penyusunan Dokumen Perencanaan Perangkat Daerah	Jumlah Dokumen Perencanaan Perangkat Daerah	4 Dokumen	Kota Jambi, Telanaipura, Telanaipura	65.716.400,00	0,00	-65.716.400,00	0,00	0,00	
				4.01.01.1.01 Perencanaan, Penganggaran, dan Evaluasi Kinerja Perangkat Daerah	Presentase Pemenuhan Dokumen Perencanaan, Penganggaran dan Evaluasi Kinerja sesuai dengan Peraturan Perundang-Undangan	100 %	4.01.01.1.01.0001 Penyusunan Dokumen Perencanaan Perangkat Daerah	Jumlah Dokumen Perencanaan Perangkat Daerah	4 Dokumen	Kota Jambi, Telanaipura, Telanaipura	0,00	64.467.690,00	64.467.690,00	75.000.000,00	0,00	
				4.01.01.1.01 Perencanaan, Penganggaran, dan Evaluasi Kinerja Perangkat Daerah	Presentase Pemenuhan Dokumen Perencanaan, Penganggaran dan Evaluasi Kinerja sesuai dengan Peraturan Perundang-Undangan	100 %	4.01.01.1.01.0002 Koordinasi dan Penyusunan Dokumen RKA- SKPD	Jumlah Dokumen RKA-SKPD dan Laporan Hasil Koordinasi Penyusunan Dokumen RKA-SKPD	2 Dokumen	Kota Jambi, Telanaipura, Telanaipura	7.150.000,00	0,00	-7.150.000,00	0,00	0,00	



No	PROGRAM			KEGIATAN			SUB KEGIATAN				PLAFON ANGGARAN SEMENTARA (Rp)			PRAKIRAAN MAJU		KE T
	Program	Indikator Kinerja		Kegiatan	Indikator Kinerja		Sub Kegiatan	Indikator Kinerja		Lokasi Sub Kegiatan				N+1	N+2	
		Hasil Program	Target Capaian		Keluaran Kegiatan	Target Capaian		Keluaran Sub Kegiatan	Target Capaian		Sebelum Perubahan	Setelah Perubahan	Bertambah/Berkurang			
				4.01.01.1.01 Perencanaaan, Penganggaran, dan Evaluasi Kinerja Perangkat Daerah	Presentase Pemenuhan Dokumen Perencanaan, Penganggaran dan Evaluasi Kinerja sesuai dengan Peraturan Perundang-Undangan	100 %	4.01.01.1.01.0002 Koordinasi dan Penyusunan Dokumen RKA- SKPD	Jumlah Dokumen RKA-SKPD dan Laporan Hasil Koordinasi Penyusunan Dokumen RKA-SKPD	2 Dokumen	Kota Jambi, Telanaipura, Telanaipura	0,00	7.642.500,00	7.642.500,00	35.000.000,00	0,00	
				4.01.01.1.01 Perencanaaan, Penganggaran, dan Evaluasi Kinerja Perangkat Daerah	Presentase Pemenuhan Dokumen Perencanaan, Penganggaran dan Evaluasi Kinerja sesuai dengan Peraturan Perundang-Undangan	100 %	4.01.01.1.01.0004 Koordinasi dan Penyusunan DPA-SKPD	Jumlah Dokumen DPA-SKPD dan Laporan Hasil Koordinasi Penyusunan Dokumen DPA-SKPD	2 Dokumen	Kota Jambi, Telanaipura, Telanaipura	15.000.000,00	0,00	-15.000.000,00	0,00	0,00	
				4.01.01.1.01 Perencanaaan, Penganggaran, dan Evaluasi Kinerja Perangkat Daerah	Presentase Pemenuhan Dokumen Perencanaan, Penganggaran dan Evaluasi Kinerja sesuai dengan Peraturan Perundang-Undangan	100 %	4.01.01.1.01.0004 Koordinasi dan Penyusunan DPA-SKPD	Jumlah Dokumen DPA-SKPD dan Laporan Hasil Koordinasi Penyusunan Dokumen DPA-SKPD	2 Dokumen	Kota Jambi, Telanaipura, Telanaipura	0,00	11.500.000,00	11.500.000,00	35.000.000,00	0,00	
				4.01.01.1.01 Perencanaaan, Penganggaran, dan Evaluasi Kinerja Perangkat Daerah	Presentase Pemenuhan Dokumen Perencanaan, Penganggaran dan Evaluasi Kinerja sesuai dengan Peraturan Perundang-Undangan	100 %	4.01.01.1.01.0006 Koordinasi dan Penyusunan Laporan Capaian Kinerja dan Ikhtisar Realisasi Kinerja SKPD	Jumlah Laporan Capaian Kinerja dan Ikhtisar Realisasi Kinerja SKPD dan Laporan Hasil Koordinasi Penyusunan Laporan Capaian Kinerja dan Ikhtisar Realisasi Kinerja SKPD	2 Laporan	Kota Jambi, Telanaipura, Telanaipura	0,00	5.405.000,00	5.405.000,00	15.000.000,00	0,00	
				4.01.01.1.01 Perencanaaan, Penganggaran, dan Evaluasi Kinerja Perangkat Daerah	Presentase Pemenuhan Dokumen Perencanaan, Penganggaran dan Evaluasi Kinerja sesuai dengan Peraturan Perundang-Undangan	100 %	4.01.01.1.01.0006 Koordinasi dan Penyusunan Laporan Capaian Kinerja dan Ikhtisar Realisasi Kinerja SKPD	Jumlah Laporan Capaian Kinerja dan Ikhtisar Realisasi Kinerja SKPD dan Laporan Hasil Koordinasi Penyusunan Laporan Capaian Kinerja dan Ikhtisar Realisasi Kinerja SKPD	2 Laporan	Kota Jambi, Telanaipura, Telanaipura	6.790.000,00	0,00	-6.790.000,00	0,00	0,00	



No	PROGRAM			KEGIATAN			SUB KEGIATAN				PLAFON ANGGARAN SEMENTARA (Rp)			PRAKIRAAN MAJU		KE T
	Program	Indikator Kinerja		Kegiatan	Indikator Kinerja		Sub Kegiatan	Indikator Kinerja		Lokasi Sub Kegiatan				N+1	N+2	
		Hasil Program	Target Capaian		Keluaran Kegiatan	Target Capaian		Keluaran Sub Kegiatan	Target Capaian		Sebelum Perubahan	Setelah Perubahan	Bertambah/Berkurang			
				4.01.01.1.01 Perencanaaan, Penganggaran, dan Evaluasi Kinerja Perangkat Daerah	Presentase Pemenuhan Dokumen Perencanaan, Penganggaran dan Evaluasi Kinerja sesuai dengan Peraturan Perundang-Undangan	100 %	4.01.01.1.01.0007 Evaluasi Kinerja Perangkat Daerah	Jumlah Laporan Evaluasi Kinerja Perangkat Daerah	1 Laporan	Kota Jambi, Telanaipura, Telanaipura	0,00	7.140.000,00	7.140.000,00	10.000.000,00	0,00	
				4.01.01.1.01 Perencanaaan, Penganggaran, dan Evaluasi Kinerja Perangkat Daerah	Presentase Pemenuhan Dokumen Perencanaan, Penganggaran dan Evaluasi Kinerja sesuai dengan Peraturan Perundang-Undangan	100 %	4.01.01.1.01.0007 Evaluasi Kinerja Perangkat Daerah	Jumlah Laporan Evaluasi Kinerja Perangkat Daerah	1 Laporan	Kota Jambi, Telanaipura, Telanaipura	6.480.000,00	0,00	-6.480.000,00	0,00	0,00	
				4.01.01.1.06 Administrasi Umum Perangkat Daerah	Persentase administrasi perkantoran yang terpenuhi	100 %	4.01.01.1.06.0002 Penyediaan Peralatan dan Perlengkapan Kantor	Jumlah Paket Peralatan dan Perlengkapan Kantor yang Disediakan	1 Paket	Kota Jambi, Telanaipura, Telanaipura	0,00	77.529.892,00	77.529.892,00	95.000.000,00	0,00	
				4.01.01.1.06 Administrasi Umum Perangkat Daerah	Persentase administrasi perkantoran yang terpenuhi	100 %	4.01.01.1.06.0002 Penyediaan Peralatan dan Perlengkapan Kantor	Jumlah Paket Peralatan dan Perlengkapan Kantor yang Disediakan	1 Paket	Kota Jambi, Telanaipura, Telanaipura	77.696.400,00	0,00	-77.696.400,00	0,00	0,00	
				4.01.01.1.06 Administrasi Umum Perangkat Daerah	Persentase administrasi perkantoran yang terpenuhi	100 %	4.01.01.1.06.0003 Penyediaan Peralatan Rumah Tangga	Jumlah Paket Peralatan Rumah Tangga yang Disediakan	1 Paket	Kota Jambi, Telanaipura, Telanaipura	7.560.488,00	0,00	-7.560.488,00	0,00	0,00	
				4.01.01.1.06 Administrasi Umum Perangkat Daerah	Persentase administrasi perkantoran yang terpenuhi	100 %	4.01.01.1.06.0003 Penyediaan Peralatan Rumah Tangga	Jumlah Paket Peralatan Rumah Tangga yang Disediakan	1 Paket	Kota Jambi, Telanaipura, Telanaipura	0,00	7.560.488,00	7.560.488,00	35.000.000,00	0,00	
				4.01.01.1.06 Administrasi Umum Perangkat Daerah	Persentase administrasi perkantoran yang terpenuhi	100 %	4.01.01.1.06.0005 Penyediaan Barang Cetakan dan Penggandaan	Jumlah Paket Barang Cetakan dan Penggandaan yang Disediakan	2 Paket	Kota Jambi, Telanaipura, Telanaipura	58.474.100,00	0,00	-58.474.100,00	0,00	0,00	
				4.01.01.1.06 Administrasi Umum Perangkat Daerah	Persentase administrasi perkantoran yang terpenuhi	100 %	4.01.01.1.06.0005 Penyediaan Barang Cetakan dan Penggandaan	Jumlah Paket Barang Cetakan dan Penggandaan yang Disediakan	2 Paket	Kota Jambi, Telanaipura, Telanaipura	0,00	50.634.100,00	50.634.100,00	65.000.000,00	0,00	
				4.01.01.1.06 Administrasi Umum Perangkat Daerah	Persentase administrasi perkantoran yang terpenuhi	100 %	4.01.01.1.06.0009 Penyelenggaraan Rapat Koordinasi dan Konsultasi SKPD	Jumlah Laporan Penyelenggaraan Rapat Koordinasi dan Konsultasi SKPD	35 Laporan	Semua Kota/Kab, Semua Kecamatan, Semua Kel/Desa	0,00	158.129.491,00	158.129.491,00	250.000.000,00	0,00	



No	PROGRAM			KEGIATAN			SUB KEGIATAN				PLAFON ANGGARAN SEMENTARA (Rp)			PRAKIRAAN MAJU		KE T
	Program	Indikator Kinerja		Kegiatan	Indikator Kinerja		Sub Kegiatan	Indikator Kinerja		Lokasi Sub Kegiatan				N+1	N+2	
		Hasil Program	Target Capaian		Keluaran Kegiatan	Target Capaian		Keluaran Sub Kegiatan	Target Capaian		Sebelum Perubahan	Setelah Perubahan	Bertambah/Berkurang			
				4.01.01.1.06 Administrasi Umum Perangkat Daerah	Persentase administrasi perkantoran yang terpenuhi	100 %	4.01.01.1.06.0009 Penyelenggaraan Rapat Koordinasi dan Konsultasi SKPD	Jumlah Laporan Penyelenggaraan Rapat Koordinasi dan Konsultasi SKPD	35 Laporan	Semua Kota/Kab, Semua Kecamatan, Semua Kel/Desa	145.790.924,00	0,00	-145.790.924,00	0,00	0,00	
				4.01.01.1.08 Penyediaan Jasa Penunjang Urusan Pemerintahan Daerah	Persentase Penyediaan Jasa Peralatan Kantor	100 %	4.01.01.1.08.0003 Penyediaan Jasa Peralatan dan Perlengkapan Kantor	Jumlah Laporan Penyediaan Jasa Peralatan dan Perlengkapan Kantor yang Disediakan	1 Laporan	Kota Jambi, Telanaipura, Telanaipura	32.500.000,00	0,00	-32.500.000,00	0,00	0,00	
				4.01.01.1.08 Penyediaan Jasa Penunjang Urusan Pemerintahan Daerah	Persentase Penyediaan Jasa Peralatan Kantor	100 %	4.01.01.1.08.0003 Penyediaan Jasa Peralatan dan Perlengkapan Kantor	Jumlah Laporan Penyediaan Jasa Peralatan dan Perlengkapan Kantor yang Disediakan	1 Laporan	Kota Jambi, Telanaipura, Telanaipura	0,00	32.740.000,00	32.740.000,00	45.000.000,00	0,00	
	4.01.02 PROGRAM PENATAAN ORGANISASI	-	-													
				4.01.02.1.01 Fasilitasi Kelembagaan dan Analisis Jabatan	-	-	4.01.02.1.01.0001 Fasilitasi Penataan Kelembagaan Provinsi	Jumlah Dokumen Hasil Penataan Kelembagaan Kabupaten/Kota	1 Dokumen	Semua Kota/Kab, Semua Kecamatan, Semua Kel/Desa	153.995.400,00	0,00	-153.995.400,00	0,00	0,00	
				4.01.02.1.01 Fasilitasi Kelembagaan dan Analisis Jabatan	-	-	4.01.02.1.01.0001 Fasilitasi Penataan Kelembagaan Provinsi	Jumlah Dokumen Hasil Penataan Kelembagaan Kabupaten/Kota	1 Dokumen	Semua Kota/Kab, Semua Kecamatan, Semua Kel/Desa	0,00	138.409.400,00	138.409.400,00	250.000.000,00	0,00	
				4.01.02.1.01 Fasilitasi Kelembagaan dan Analisis Jabatan	-	-	4.01.02.1.01.0002 Fasilitasi Penataan Kelembagaan Kabupaten/Kota	Jumlah Dokumen Hasil Fasilitasi Penataan Kelembagaan Kabupaten/Kota	1 Dokumen	Semua Kota/Kab, Semua Kecamatan, Semua Kel/Desa	111.626.000,00	0,00	-111.626.000,00	0,00	0,00	
				4.01.02.1.01 Fasilitasi Kelembagaan dan Analisis Jabatan	-	-	4.01.02.1.01.0002 Fasilitasi Penataan Kelembagaan Kabupaten/Kota	Jumlah Dokumen Hasil Fasilitasi Penataan Kelembagaan Kabupaten/Kota	1 Dokumen	Semua Kota/Kab, Semua Kecamatan, Semua Kel/Desa	0,00	174.320.850,00	174.320.850,00	150.000.000,00	0,00	
				4.01.02.1.01 Fasilitasi Kelembagaan dan Analisis Jabatan	-	-	4.01.02.1.01.0003 Penataan Analisis Jabatan	Jumlah Dokumen Hasil Pelaksanaan Analisis Jabatan, Analisis Beban Kerja, dan Evaluasi Jabatan	1 Dokumen	Semua Kota/Kab, Semua Kecamatan, Semua Kel/Desa	83.774.500,00	0,00	-83.774.500,00	0,00	0,00	
				4.01.02.1.01 Fasilitasi Kelembagaan dan Analisis Jabatan	-	-	4.01.02.1.01.0003 Penataan Analisis Jabatan	Jumlah Dokumen Hasil Pelaksanaan Analisis Jabatan, Analisis Beban Kerja, dan Evaluasi Jabatan	1 Dokumen	Semua Kota/Kab, Semua Kecamatan, Semua Kel/Desa	0,00	76.466.500,00	76.466.500,00	150.000.000,00	0,00	
				4.01.02.1.02 Fasilitasi Reformasi Birokrasi dan Akuntabilitas Kinerja	-	-	4.01.02.1.02.0001 Pembinaan Pelaksanaan Reformasi Birokrasi	Jumlah Dokumen Hasil Pelaksanaan Reformasi Birokrasi	1 Dokumen	Semua Kota/Kab, Semua Kecamatan, Semua Kel/Desa	82.530.500,00	0,00	-82.530.500,00	0,00	0,00	



No	PROGRAM			KEGIATAN			SUB KEGIATAN				PLAFON ANGGARAN SEMENTARA (Rp)			PRAKIRAAN MAJU		KE T
	Program	Indikator Kinerja		Kegiatan	Indikator Kinerja		Sub Kegiatan	Indikator Kinerja		Lokasi Sub Kegiatan				N+1	N+2	
		Hasil Program	Target Capaian		Keluaran Kegiatan	Target Capaian		Keluaran Sub Kegiatan	Target Capaian		Sebelum Perubahan	Setelah Perubahan	Bertambah/Berkurang			
				4.01.02.1.02 Fasilitasi Reformasi Birokrasi dan Akuntabilitas Kinerja	-	-	4.01.02.1.02.0001 Pembinaan Pelaksanaan Reformasi Birokrasi	Jumlah Dokumen Hasil Pelaksanaan Reformasi Birokrasi	1 Dokumen	Semua Kota/Kab, Semua Kecamatan, Semua Kel/Desa	0,00	74.130.500,00	74.130.500,00	160.000.000,00	0,00	
				4.01.02.1.02 Fasilitasi Reformasi Birokrasi dan Akuntabilitas Kinerja	-	-	4.01.02.1.02.0002 Monitoring dan Evaluasi Akuntabilitas Kinerja	Jumlah Dokumen Hasil Monitoring dan Evaluasi Akuntabilitas Kinerja	1 Dokumen	Semua Kota/Kab, Semua Kecamatan, Semua Kel/Desa	132.235.200,00	0,00	-132.235.200,00	0,00	0,00	
				4.01.02.1.02 Fasilitasi Reformasi Birokrasi dan Akuntabilitas Kinerja	-	-	4.01.02.1.02.0002 Monitoring dan Evaluasi Akuntabilitas Kinerja	Jumlah Dokumen Hasil Monitoring dan Evaluasi Akuntabilitas Kinerja	1 Dokumen	Semua Kota/Kab, Semua Kecamatan, Semua Kel/Desa	0,00	137.035.200,00	137.035.200,00	190.000.000,00	0,00	
				4.01.02.1.02 Fasilitasi Reformasi Birokrasi dan Akuntabilitas Kinerja	-	-	4.01.02.1.02.0003 Evaluasi Pelaksanaan Budaya Kerja	Jumlah Laporan Hasil Evaluasi Pelaksanaan Budaya Kerja	1 Laporan	Semua Kota/Kab, Semua Kecamatan, Semua Kel/Desa	63.240.000,00	0,00	-63.240.000,00	0,00	0,00	
				4.01.02.1.02 Fasilitasi Reformasi Birokrasi dan Akuntabilitas Kinerja	-	-	4.01.02.1.02.0003 Evaluasi Pelaksanaan Budaya Kerja	Jumlah Laporan Hasil Evaluasi Pelaksanaan Budaya Kerja	1 Laporan	Semua Kota/Kab, Semua Kecamatan, Semua Kel/Desa	0,00	56.940.000,00	56.940.000,00	100.000.000,00	0,00	
				4.01.02.1.02 Fasilitasi Reformasi Birokrasi dan Akuntabilitas Kinerja	-	-	4.01.02.1.02.0004 Pengelolaan Tatalaksana Pemerintahan	Jumlah Dokumen Hasil Pengelolaan Tata Laksana Pemerintahan	1 Dokumen	Semua Kota/Kab, Semua Kecamatan, Semua Kel/Desa	74.726.846,00	0,00	-74.726.846,00	0,00	0,00	
				4.01.02.1.02 Fasilitasi Reformasi Birokrasi dan Akuntabilitas Kinerja	-	-	4.01.02.1.02.0004 Pengelolaan Tatalaksana Pemerintahan	Jumlah Dokumen Hasil Pengelolaan Tata Laksana Pemerintahan	1 Dokumen	Semua Kota/Kab, Semua Kecamatan, Semua Kel/Desa	0,00	96.003.467,00	96.003.467,00	100.000.000,00	0,00	
				4.01.02.1.02 Fasilitasi Reformasi Birokrasi dan Akuntabilitas Kinerja	-	-	4.01.02.1.02.0005 Fasilitas Peningkatan Pelayanan Publik	Jumlah Dokumen Hasil Fasilitas Peningkatan Pelayanan Publik	1 Dokumen	Semua Kota/Kab, Semua Kecamatan, Semua Kel/Desa	0,00	167.969.700,00	167.969.700,00	180.000.000,00	0,00	
				4.01.02.1.02 Fasilitasi Reformasi Birokrasi dan Akuntabilitas Kinerja	-	-	4.01.02.1.02.0005 Fasilitas Peningkatan Pelayanan Publik	Jumlah Dokumen Hasil Fasilitas Peningkatan Pelayanan Publik	1 Dokumen	Semua Kota/Kab, Semua Kecamatan, Semua Kel/Desa	128.738.020,00	0,00	-128.738.020,00	0,00	0,00	
	4.02 SEKRETARIAT DPRD															



No	PROGRAM			KEGIATAN			SUB KEGIATAN				PLAFON ANGGARAN SEMENTARA (Rp)			PRAKIRAAN MAJU		KE T
	Program	Indikator Kinerja		Kegiatan	Indikator Kinerja		Sub Kegiatan	Indikator Kinerja		Lokasi Sub Kegiatan				N+1	N+2	
		Hasil Program	Target Capaian		Keluaran Kegiatan	Target Capaian		Keluaran Sub Kegiatan	Target Capaian		Sebelum Perubahan	Setelah Perubahan	Bertambah/Berkurang			
	4.02.01 PROGRAM PENUNJANG URUSAN PEME RINTAHAN DAERAH PROVINSI	Nilai SAKIP	69 %													
				4.02.01.1.01 Perencanaa n, Pengangg aran, dan Evaluasi Kinerja Perangkat Daerah	Jumlah Dokumen Perencana an	12 Dokumen	4.02.01.1.01.0001 Penyusunan Dokumen Perencanaan Perangkat Daerah	Jumlah Dokumen Perencanaan Perangkat Daerah	12 Dokumen	Kota Jambi, Telanaipura, Telanaipura	175.367.900,00	416.324.800,00	240.956.900,00	168.484.101,00	0,0 0	
				4.02.01.1.02 Administrasi Keuangan Perangkat Daerah	Persentase Terlaksana nya Admini strasi Keuangan	100 %	4.02.01.1.02.0001 Penyediaan Gaji dan Tunjangan ASN	Jumlah Orang yang Menerima Gaji dan Tunjangan ASN	12 Orang/ Bulan	Kota Jambi, Telanaipura, Telanaipura	8.982.702.673,00	9.575.695.476,00	592.992.803,00	10.492.626.769,00	0,0 0	
				4.02.01.1.02 Administrasi Keuangan Perangkat Daerah	Persentase Terlaksana nya Admini strasi Keuangan	100 %	4.02.01.1.02.0002 Penyediaan Administrasi Pelaksanaan Tugas ASN	Jumlah Dokumen Hasil Penyediaan Administrasi Pelaksanaan Tugas ASN	12 Dokumen	Kota Jambi, Telanaipura, Telanaipura	482.300.000,00	572.110.000,00	89.810.000,00	1.077.682.491,00	0,0 0	
				4.02.01.1.02 Administrasi Keuangan Perangkat Daerah	Persentase Terlaksana nya Admini strasi Keuangan	100 %	4.02.01.1.02.0005 Koordinasi dan Penyusunan Laporan Keuangan Akhir Tahun SKPD	Jumlah Laporan Keuangan Akhir Tahun SKPD dan Laporan Hasil Koordinasi Penyusunan Laporan Keuangan Akhir Tahun SKPD	1 Laporan	Kota Jambi, Telanaipura, Telanaipura	3.225.000,00	2.476.200,00	-748.800,00	4.683.670,00	0,0 0	
				4.02.01.1.02 Administrasi Keuangan Perangkat Daerah	Persentase Terlaksana nya Admini strasi Keuangan	100 %	4.02.01.1.02.0007 Koordinasi dan Penyusunan Laporan Keuangan Bulanan/ Triwulanan/Semesteran SKPD	Jumlah Laporan Keuangan Bulanan/ Tri wulanan/Semesteran SKPD dan Laporan Koordinasi Penyusunan Laporan Keuangan Bulanan/Tri wulanan/Semesteran SKPD	18 Laporan	Kota Jambi, Telanaipura, Telanaipura	80.092.000,00	177.001.000,00	96.909.000,00	84.028.561,00	0,0 0	
				4.02.01.1.03 Administrasi Barang Milik Daerah pada Perangkat Daerah	Persentase Terlaksana nya Admini strasi Barang Milik Daerah	100 %	4.02.01.1.03.0002 Pengamanan Barang Milik Daerah SKPD	Jumlah Dokumen Pengamanan Barang Milik Daerah SKPD	0 Dokumen	Kota Jambi, Telanaipura, Telanaipura	139.208.000,00	561.053.440,00	421.845.440,00	714.929.986,00	0,0 0	
				4.02.01.1.05 Administrasi Kepegawaia n Perangkat Daerah	Persentase Peningkata n Kapasitas Sumber Daya Aparatur Sipil Daerah	100 %	4.02.01.1.05.0002 Pengadaan Pakaian Dinas Beserta Atribut Kelengkapannya	Jumlah Paket Pakaian Dinas Beserta Atribut Kelengkapan	2 Paket	Kota Jambi, Telanaipura, Telanaipura	160.913.760,00	117.600.000,00	-43.313.760,00	98.318.371,00	0,0 0	



No	PROGRAM			KEGIATAN			SUB KEGIATAN				PLAFON ANGGARAN SEMENTARA (Rp)			PRAKIRAAN MAJU		KE T
	Program	Indikator Kinerja		Kegiatan	Indikator Kinerja		Sub Kegiatan	Indikator Kinerja		Lokasi Sub Kegiatan				N+1	N+2	
		Hasil Program	Target Capaian		Keluaran Kegiatan	Target Capaian		Keluaran Sub Kegiatan	Target Capaian		Sebelum Perubahan	Setelah Perubahan	Bertambah/Berkurang			
				4.02.01.1.05 Administrasi Kepegawaian Perangkat Daerah	Persentase Peningkatan Kapasitas Sumber Daya Aparatur Sipil Daerah	100 %	4.02.01.1.05.0011 Bimbingan Teknis Implementasi Peraturan Perundang-Undangan	Jumlah Orang yang Mengikuti Bimbingan Teknis Implementasi Peraturan Perundang-Undangan	0 Orang	Kota Jambi, Telanaipura, Telanaipura	177.620.000,00	130.990.000,00	-46.630.000,00	371.987.880,00	0,00	
				4.02.01.1.06 Administrasi Umum Perangkat Daerah	Persentase Penyelesaian Pelayanan Administrasi Umum	100 %	4.02.01.1.06.0001 Penyediaan Komponen Instalasi Listrik/Penerangan Bangunan Kantor	Jumlah Paket Komponen Instalasi Listrik/Penerangan Bangunan Kantor yang Disediakan	28 Paket	Kota Jambi, Telanaipura, Telanaipura	73.426.702,00	224.570.793,00	151.144.091,00	66.014.090,00	0,00	
				4.02.01.1.06 Administrasi Umum Perangkat Daerah	Persentase Penyelesaian Pelayanan Administrasi Umum	100 %	4.02.01.1.06.0002 Penyediaan Peralatan dan Perlengkapan Kantor	Jumlah Paket Peralatan dan Perlengkapan Kantor yang Disediakan	75 Paket	Kota Jambi, Telanaipura, Telanaipura	278.030.700,00	345.541.700,00	67.511.000,00	632.906.741,00	0,00	
				4.02.01.1.06 Administrasi Umum Perangkat Daerah	Persentase Penyelesaian Pelayanan Administrasi Umum	100 %	4.02.01.1.06.0003 Penyediaan Peralatan Rumah Tangga	Jumlah Paket Peralatan Rumah Tangga yang Disediakan	13 Paket	Kota Jambi, Telanaipura, Telanaipura	2.658.996,00	0,00	-2.658.996,00	474.182.773,00	0,00	
				4.02.01.1.06 Administrasi Umum Perangkat Daerah	Persentase Penyelesaian Pelayanan Administrasi Umum	100 %	4.02.01.1.06.0004 Penyediaan Bahan Logistik Kantor	Jumlah Paket Bahan Logistik Kantor yang Disediakan	46321 Paket	Kota Jambi, Telanaipura, Telanaipura	2.221.304.000,00	2.969.058.000,00	747.754.000,00	1.871.098.046,00	0,00	
				4.02.01.1.06 Administrasi Umum Perangkat Daerah	Persentase Penyelesaian Pelayanan Administrasi Umum	100 %	4.02.01.1.06.0005 Penyediaan Barang Cetakan dan Penggandaan	Jumlah Paket Barang Cetakan dan Penggandaan yang Disediakan	86 Paket	Kota Jambi, Telanaipura, Telanaipura	389.854.150,00	477.875.730,00	88.021.580,00	803.778.034,00	0,00	
				4.02.01.1.06 Administrasi Umum Perangkat Daerah	Persentase Penyelesaian Pelayanan Administrasi Umum	100 %	4.02.01.1.06.0006 Penyediaan Bahan Bacaan dan Peraturan Perundang-Undangan	Jumlah Dokumen Bahan Bacaan dan Peraturan Perundang-Undangan yang Disediakan	80772 Dokumen	Kota Jambi, Telanaipura, Telanaipura	401.280.800,00	829.153.200,00	427.872.400,00	959.404.835,00	0,00	
				4.02.01.1.06 Administrasi Umum Perangkat Daerah	Persentase Penyelesaian Pelayanan Administrasi Umum	100 %	4.02.01.1.06.0009 Penyelenggaraan Rapat Koordinasi dan Konsultasi SKPD	Jumlah Laporan Penyelenggaraan Rapat Koordinasi dan Konsultasi SKPD	24 Laporan	Kota Jambi, Telanaipura, Telanaipura	54.000.000,00	2.074.203.997,00	2.020.203.997,00	1.405.403.644,00	0,00	
				4.02.01.1.07 Pengadaan Barang Milik Daerah Penunjang Urusan Pemerintah Daerah	Presentase Pengadaan Barang Milik Daerah Penunjang Urusan Pemerintah Daerah	100 %	4.02.01.1.07.0002 Pengadaan Kendaraan Dinas Operasional atau Lapangan	Jumlah Unit Kendaraan Dinas Operasional atau Lapangan yang Disediakan	4 Unit	Kota Jambi, Telanaipura, Telanaipura	720.500.000,00	0,00	-720.500.000,00	381.044.000,00	0,00	



No	PROGRAM			KEGIATAN			SUB KEGIATAN				PLAFON ANGGARAN SEMENTARA (Rp)			PRAKIRAAN MAJU		KE T
	Program	Indikator Kinerja		Kegiatan	Indikator Kinerja		Sub Kegiatan	Indikator Kinerja		Lokasi Sub Kegiatan				N+1	N+2	
		Hasil Program	Target Capaian		Keluaran Kegiatan	Target Capaian		Keluaran Sub Kegiatan	Target Capaian		Sebelum Perubahan	Setelah Perubahan	Bertambah/Berkurang			
				4.02.01.1.07 Pengadaan Barang Milik Daerah Penunjang Urusan Pemerintah Daerah	Presentase Pengadaan Barang Milik Daerah Penunjang Urusan Pemerintah Daerah	100 %	4.02.01.1.07.0010 Pengadaan Sarana dan Prasarana Gedung Kantor atau Bangunan Lainnya	Jumlah Unit Sarana dan Prasarana Gedung Kantor atau Bangunan Lainnya yang Disediakan	13 Unit	Kota Jambi, Telanaipura, Telanaipura	111.257.620,00	6.694.241.749,00	6.582.984.129,00	1.741.126.073,00	0,00	
				4.02.01.1.08 Penyediaan Jasa Penunjang Urusan Pemerintahan Daerah	Persentase Penyelesaian Jasa Penunjang Urusan Perangkat Daerah	100 %	4.02.01.1.08.0001 Penyediaan Jasa Surat Menyurat	Jumlah Laporan Penyediaan Jasa Surat Menyurat	1700 Laporan	Kota Jambi, Telanaipura, Telanaipura	990.000.000,00	1.059.110.120,00	69.110.120,00	115.765.970,00	0,00	
				4.02.01.1.08 Penyediaan Jasa Penunjang Urusan Pemerintahan Daerah	Persentase Penyelesaian Jasa Penunjang Urusan Perangkat Daerah	100 %	4.02.01.1.08.0002 Penyediaan Jasa Komunikasi, Sumber Daya Air dan Listrik	Jumlah Laporan Penyediaan Jasa Komunikasi, Sumber Daya Air dan Listrik yang Disediakan	12 Laporan	Kota Jambi, Telanaipura, Telanaipura	2.684.292.340,00	2.740.862.909,00	56.570.569,00	2.021.811.997,00	0,00	
				4.02.01.1.09 Pemeliharaan Barang Milik Daerah Penunjang Urusan Pemerintahan Daerah	Persentase Penyelesaian Pemeliharaan Barang Milik Daerah	100 %	4.02.01.1.09.0002 Penyediaan Jasa Pemeliharaan, Biaya Pemeliharaan, Pajak dan Perizinan Kendaraan Dinas Operasional atau Lapangan	Jumlah Kendaraan Dinas Operasional atau Lapangan yang Dipelihara dan Dibayarkan Pajak dan Perizinannya	83 Unit	Kota Jambi, Telanaipura, Telanaipura	352.032.000,00	1.980.140.000,00	1.628.108.000,00	2.027.644.307,00	0,00	
				4.02.01.1.09 Pemeliharaan Barang Milik Daerah Penunjang Urusan Pemerintahan Daerah	Persentase Penyelesaian Pemeliharaan Barang Milik Daerah	100 %	4.02.01.1.09.0009 Pemeliharaan/Rehabilitasi Gedung Kantor dan Bangunan Lainnya	Jumlah Gedung Kantor dan Bangunan Lainnya yang Dipelihara/Direhabilitasi	5 Unit	Kota Jambi, Semua Kecamatan, Semua Kel/Desa	288.000.000,00	4.520.197.352,00	4.232.197.352,00	22.414.225.567,00	0,00	
				4.02.01.1.09 Pemeliharaan Barang Milik Daerah Penunjang Urusan Pemerintahan Daerah	Persentase Penyelesaian Pemeliharaan Barang Milik Daerah	100 %	4.02.01.1.09.0010 Pemeliharaan/Rehabilitasi Sarana dan Prasarana Gedung Kantor atau Bangunan Lainnya	Jumlah Sarana dan Prasarana Gedung Kantor atau Bangunan Lainnya yang Dipelihara/Direhabilitasi	24 Unit	Kota Jambi, Telanaipura, Telanaipura	309.580.000,00	4.187.273.800,00	3.877.693.800,00	3.558.834.034,00	0,00	
				4.02.01.1.15 Layanan Keuangan dan Kesejahteraan DPRD	Persentase Jumlah Layanan Keuangan dan Kesejahteraan DPRD	100 %	4.02.01.1.15.0001 Penyelenggaraan Administrasi Keuangan DPRD	Jumlah Anggota DPRD yang Menerima Hak Keuangan DPRD	14 Orang/Bulan	Kota Jambi, Telanaipura, Telanaipura	39.393.697.272,00	37.929.625.266,00	-1.464.072.006,00	49.889.722.077,00	0,00	
				4.02.01.1.15 Layanan Keuangan dan Kesejahteraan DPRD	Persentase Jumlah Layanan Keuangan dan Kesejahteraan DPRD	100 %	4.02.01.1.15.0002 Penyediaan Pakaian Dinas dan Atribut DPRD	Jumlah Paket Pakaian Dinas dan Atribut DPRD yang Disediakan	340 Paket	Kota Jambi, Telanaipura, Telanaipura	496.038.350,00	848.068.830,00	352.030.480,00	1.260.809.776,00	0,00	



No	PROGRAM			KEGIATAN			SUB KEGIATAN				PLAFON ANGGARAN SEMENTARA (Rp)			PRAKIRAAN MAJU		KE T
	Program	Indikator Kinerja		Kegiatan	Indikator Kinerja		Sub Kegiatan	Indikator Kinerja		Lokasi Sub Kegiatan				N+1	N+2	
		Hasil Program	Target Capaian		Keluaran Kegiatan	Target Capaian		Keluaran Sub Kegiatan	Target Capaian		Sebelum Perubahan	Setelah Perubahan	Bertambah/Berkurang			
				4.02.01.1.15 Layanan Keuangan dan Kesejahteraan DPRD	Persentase Jumlah Layanan Keuangan dan Kesejahteraan DPRD	100 %	4.02.01.1.15.0003 Pelaksanaan Medical Check Up DPRD	Jumlah Orang yang Mengikuti Medical Check Up DPRD	55 Orang	Kota Jambi, Telanaipura, Telanaipura	229.655.000,00	79.617.025,00	-150.037.975,00	272.307.943,00	0,00	
				4.02.01.1.16 Layanan Administrasi DPRD	Jumlah Layanan Administrasi DPRD	12 Bulan	4.02.01.1.16.0004 Penyediaan Kebutuhan Rumah Tangga DPRD	Jumlah Paket Kebutuhan Rumah Tangga DPRD yang Disediakan	12 Paket	Kota Jambi, Telanaipura, Telanaipura	2.380.000.000,00	1.962.347.980,00	-417.652.020,00	3.401.541.696,00	0,00	
	4.02.02 PROGRAM DUKUNGAN PELAKSANAAN TUGAS DAN FUNGSI DPRD	Persentase penyelesaian tugas dan fungsi DPRD	100 Persen													
				4.02.02.1.01 Pembentukan Perda dan Peraturan DPRD	Jumlah Pembentukan Perda dan Peraturan DPRD	21 Dokumen	4.02.02.1.01.0002 Pembahasan Rancangan Perda	Jumlah Dokumen Hasil Pembahasan Rancangan Perda	15 Dokumen	Kota Jambi, Telanaipura, Telanaipura	2.694.348.000,00	9.396.066.154,00	6.701.718.154,00	29.138.817.837,00	0,00	
				4.02.02.1.01 Pembentukan Perda dan Peraturan DPRD	Jumlah Pembentukan Perda dan Peraturan DPRD	21 Dokumen	4.02.02.1.01.0004 Fasilitasi Penyusunan Naskah Akademik	Jumlah Dokumen Hasil Penyusunan Penjelasan atau Keterangan dan/atau Naskah Akademik yang Difasilitasi	6 Dokumen	Kota Jambi, Telanaipura, Telanaipura	224.994.000,00	299.982.000,00	74.988.000,00	657.956.254,00	0,00	
				4.02.02.1.04 Peningkatan Kapasitas DPRD	Persentase Peningkatan Kapasitas DPRD	100 %	4.02.02.1.04.0002 Pendalaman Tugas DPRD	Jumlah Dokumen Hasil Pendalaman Tugas DPRD	4 Dokumen	Kota Jambi, Telanaipura, Telanaipura	1.625.454.000,00	1.723.263.000,00	97.809.000,00	7.580.044.800,00	0,00	
				4.02.02.1.04 Peningkatan Kapasitas DPRD	Persentase Peningkatan Kapasitas DPRD	100 %	4.02.02.1.04.0004 Penyediaan Kelompok Pakar dan Tim Ahli	Jumlah Orang dalam Kelompok Pakar dan Tim Ahli	5 Orang	Kota Jambi, Telanaipura, Telanaipura	1.500.000.000,00	1.836.000.000,00	336.000.000,00	2.162.658.617,00	0,00	
				4.02.02.1.04 Peningkatan Kapasitas DPRD	Persentase Peningkatan Kapasitas DPRD	100 %	4.02.02.1.04.0005 Penyediaan Tenaga Ahli Fraksi	Jumlah Tenaga Ahli Fraksi	9 Orang	Kota Jambi, Telanaipura, Telanaipura	540.000.000,00	666.000.000,00	126.000.000,00	816.037.474,00	0,00	
				4.02.02.1.04 Peningkatan Kapasitas DPRD	Persentase Peningkatan Kapasitas DPRD	100 %	4.02.02.1.04.0008 Publikasi dan Dokumentasi DPRD	Jumlah Dokumen Publikasi dan Dokumentasi DPRD	5 Dokumen	Kota Jambi, Telanaipura, Telanaipura	1.164.990.640,00	8.153.486.000,00	6.988.495.360,00	7.257.767.326,00	0,00	
				4.02.02.1.05 Penyerapan dan Penghimpunan Aspirasi Masyarakat	Persentase Aspirasi Masyarakat yang Ditindak Lanjuti	100 %	4.02.02.1.05.0001 Kunjungan Kerja dalam Daerah	Jumlah Laporan Hasil Kunjungan Kerja DPRD	12 Laporan	Kota Jambi, Telanaipura, Telanaipura	2.301.617.229,00	3.227.823.000,00	926.205.771,00	8.045.589.391,00	0,00	
				4.02.02.1.05 Penyerapan dan Penghimpunan Aspirasi Masyarakat	Persentase Aspirasi Masyarakat yang Ditindak Lanjuti	100 %	4.02.02.1.05.0003 Pelaksanaan Reses	Jumlah Dokumen Hasil Pelaksanaan Reses	3 Dokumen	Kota Jambi, Telanaipura, Telanaipura	9.263.635.000,00	18.534.614.075,00	9.270.979.075,00	16.738.602.258,00	0,00	



No	PROGRAM			KEGIATAN			SUB KEGIATAN				PLAFON ANGGARAN SEMENTARA (Rp)			PRAKIRAAN MAJU		KE T	
	Program	Indikator Kinerja		Kegiatan	Indikator Kinerja		Sub Kegiatan	Indikator Kinerja		Lokasi Sub Kegiatan				N+1	N+2		
		Hasil Program	Target Capaian		Keluaran Kegiatan	Target Capaian		Keluaran Sub Kegiatan	Target Capaian		Sebelum Perubahan	Setelah Perubahan	Bertambah/Berkurang				
				4.02.02.1.08 Fasilitasi Tugas DPRD	Persentase Tugas DPRD yang Difasilitasi	100 %	4.02.02.1.08.0001 Koordinasi dan Konsultasi Pelaksanaan Tugas DPRD	Jumlah Dokumen Hasil Koordinasi dan Konsultasi Pelaksanaan Tugas DPRD	24 Dokumen	Kota Jambi, Telanaipura, Telanaipura	6.000.496.000,00	30.463.803.300,00	24.463.307.300,00	26.758.180.730,00	0,00		
				4.02.02.1.08 Fasilitasi Tugas DPRD	Persentase Tugas DPRD yang Difasilitasi	100 %	4.02.02.1.08.0004 Fasilitasi Tugas Pimpinan DPRD	Jumlah Dokumen Hasil Fasilitasi Tugas Pimpinan DPRD	12 Dokumen	Kota Jambi, Telanaipura, Telanaipura	1.137.307.758,00	2.171.040.000,00	1.033.732.242,00	8.570.445.313,00	0,00		
	5.01 PERENCANAAN																
	5.01.01 PROGRAM PENUNJANG URUSAN PEMERINTAHAN DAERAH PROVINSI	Predikat Akip	BB Nilai Akip														
				5.01.01.1.01 Perencanaan, Penganggaran, dan Evaluasi Kinerja Perangkat Daerah	Persentase Ketersediaan Dokumen Perencanaan, Penganggaran dan Evaluasi Kinerja Perangkat Daerah	100 %	5.01.01.1.01.0001 Penyusunan Dokumen Perencanaan Perangkat Daerah	Jumlah Dokumen Perencanaan Perangkat Daerah	2 Dokumen	Semua Kota/Kab, Semua Kecamatan, Semua Kel/Desa	29.428.000,00	40.472.370,00	11.044.370,00	24.000.000,00	0,00		
				5.01.01.1.01 Perencanaan, Penganggaran, dan Evaluasi Kinerja Perangkat Daerah	Persentase Ketersediaan Dokumen Perencanaan, Penganggaran dan Evaluasi Kinerja Perangkat Daerah	100 %	5.01.01.1.01.0002 Koordinasi dan Penyusunan Dokumen RKA- SKPD	Jumlah Dokumen RKA-SKPD dan Laporan Hasil Koordinasi Penyusunan Dokumen RKA-SKPD	2 Dokumen	Semua Kota/Kab, Semua Kecamatan, Semua Kel/Desa	0,00	0,00	0,00	15.000.000,00	0,00		
				5.01.01.1.01 Perencanaan, Penganggaran, dan Evaluasi Kinerja Perangkat Daerah	Persentase Ketersediaan Dokumen Perencanaan, Penganggaran dan Evaluasi Kinerja Perangkat Daerah	100 %	5.01.01.1.01.0003 Koordinasi dan Penyusunan Dokumen Perubahan RKA-SKPD	Jumlah Dokumen Perubahan RKA-SKPD dan Laporan Hasil Koordinasi Penyusunan Dokumen Perubahan RKA-SKPD	2 Dokumen	Semua Kota/Kab, Semua Kecamatan, Semua Kel/Desa	0,00	0,00	0,00	10.000.000,00	0,00		
				5.01.01.1.01 Perencanaan, Penganggaran, dan Evaluasi Kinerja Perangkat Daerah	Persentase Ketersediaan Dokumen Perencanaan, Penganggaran dan Evaluasi Kinerja Perangkat Daerah	100 %	5.01.01.1.01.0004 Koordinasi dan Penyusunan DPA-SKPD	Jumlah Dokumen DPA-SKPD dan Laporan Hasil Koordinasi Penyusunan Dokumen DPA-SKPD	4 Dokumen	Semua Kota/Kab, Semua Kecamatan, Semua Kel/Desa	46.220.072,00	51.997.892,00	5.777.820,00	24.000.000,00	0,00		



No	PROGRAM			KEGIATAN			SUB KEGIATAN				PLAFON ANGGARAN SEMENTARA (Rp)			PRAKIRAAN MAJU		KE T
	Program	Indikator Kinerja		Kegiatan	Indikator Kinerja		Sub Kegiatan	Indikator Kinerja		Lokasi Sub Kegiatan				N+1	N+2	
		Hasil Program	Target Capaian		Keluaran Kegiatan	Target Capaian		Keluaran Sub Kegiatan	Target Capaian		Sebelum Perubahan	Setelah Perubahan	Bertambah/Berkurang			
				5.01.01.1.01 Perencanaaan, Penganggaran, dan Evaluasi Kinerja Perangkat Daerah	Persentase Ketersediaan Dokumen Perencanaan, Penganggaran dan Evaluasi Kinerja Perangkat Daerah	100 %	5.01.01.1.01.0005 Koordinasi dan Penyusunan Perubahan DPA- SKPD	Jumlah Dokumen Perubahan DPA-SKPD dan Laporan Hasil Koordinasi Penyusunan Dokumen Perubahan DPA-SKPD	2 Dokumen	Semua Kota/Kab, Semua Kecamatan, Semua Kel/Desa	0,00	0,00	0,00	10.000.000,00	0,00	
				5.01.01.1.01 Perencanaaan, Penganggaran, dan Evaluasi Kinerja Perangkat Daerah	Persentase Ketersediaan Dokumen Perencanaan, Penganggaran dan Evaluasi Kinerja Perangkat Daerah	100 %	5.01.01.1.01.0006 Koordinasi dan Penyusunan Laporan Capaian Kinerja dan Ikhtisar Realisasi Kinerja SKPD	Jumlah Laporan Capaian Kinerja dan Ikhtisar Realisasi Kinerja SKPD dan Laporan Hasil Koordinasi Penyusunan Laporan Capaian Kinerja dan Ikhtisar Realisasi Kinerja SKPD	2 Laporan	Semua Kota/Kab, Semua Kecamatan, Semua Kel/Desa	297.500.000,00	320.000.000,00	22.500.000,00	25.000.000,00	0,00	
				5.01.01.1.01 Perencanaaan, Penganggaran, dan Evaluasi Kinerja Perangkat Daerah	Persentase Ketersediaan Dokumen Perencanaan, Penganggaran dan Evaluasi Kinerja Perangkat Daerah	100 %	5.01.01.1.01.0007 Evaluasi Kinerja Perangkat Daerah	Jumlah Laporan Evaluasi Kinerja Perangkat Daerah	2 Laporan	Semua Kota/Kab, Semua Kecamatan, Semua Kel/Desa	170.519.000,00	197.453.126,00	26.934.126,00	70.000.000,00	0,00	
				5.01.01.1.02 Administrasi Keuangan Perangkat Daerah	Persentase penyediaan Administrasi Keuangan Perangkat Daerah	100 %	5.01.01.1.02.0001 Penyediaan Gaji dan Tunjangan ASN	Jumlah Orang yang Menerima Gaji dan Tunjangan ASN	103 Orang/ Bulan	Semua Kota/Kab, Semua Kecamatan, Semua Kel/Desa	13.529.369.146,00	14.280.095.049,00	750.725.903,00	13.500.000.000,00	0,00	
				5.01.01.1.02 Administrasi Keuangan Perangkat Daerah	Persentase penyediaan Administrasi Keuangan Perangkat Daerah	100 %	5.01.01.1.02.0003 Pelaksanaan Penatausahaan dan Pengujian/Verifikasi Keuangan SKPD	Jumlah Dokumen Penatausahaan dan Pengujian/Verifikasi Keuangan SKPD	2 Dokumen	Semua Kota/Kab, Semua Kecamatan, Semua Kel/Desa	134.400.000,00	184.400.000,00	50.000.000,00	275.000.000,00	0,00	
				5.01.01.1.02 Administrasi Keuangan Perangkat Daerah	Persentase penyediaan Administrasi Keuangan Perangkat Daerah	100 %	5.01.01.1.02.0004 Koordinasi dan Pelaksanaan Akuntansi SKPD	Jumlah Dokumen Hasil Koordinasi dan Pelaksanaan Akuntansi SKPD	6 Dokumen	Semua Kota/Kab, Semua Kecamatan, Semua Kel/Desa	0,00	0,00	0,00	75.000.000,00	0,00	
				5.01.01.1.02 Administrasi Keuangan Perangkat Daerah	Persentase penyediaan Administrasi Keuangan Perangkat Daerah	100 %	5.01.01.1.02.0005 Koordinasi dan Penyusunan Laporan Keuangan Akhir Tahun SKPD	Jumlah Laporan Keuangan Akhir Tahun SKPD dan Laporan Hasil Koordinasi Penyusunan Laporan Keuangan Akhir Tahun SKPD	1 Laporan	Semua Kota/Kab, Semua Kecamatan, Semua Kel/Desa	0,00	0,00	0,00	75.000.000,00	0,00	



No	PROGRAM			KEGIATAN			SUB KEGIATAN				PLAFON ANGGARAN SEMENTARA (Rp)			PRAKIRAAN MAJU		KE T
	Program	Indikator Kinerja		Kegiatan	Indikator Kinerja		Sub Kegiatan	Indikator Kinerja		Lokasi Sub Kegiatan				N+1	N+2	
		Hasil Program	Target Capaian		Keluaran Kegiatan	Target Capaian		Keluaran Sub Kegiatan	Target Capaian		Sebelum Perubahan	Setelah Perubahan	Bertambah/Berkurang			
				5.01.01.1.02 Administrasi Keuangan Perangkat Daerah	Persentase penyediaan Administrasi Keuangan Perangkat Daerah	100 %	5.01.01.1.02.0007 Koordinasi dan Penyusunan Laporan Keuangan Bulanan/ Triwulanan/Semesteran SKPD	Jumlah Laporan Keuangan Bulanan/ Triwulanan/Semesteran SKPD dan Laporan Koordinasi Penyusunan Laporan Keuangan Bulanan/Triwulanan/Semesteran SKPD	1 Laporan	Semua Kota/Kab, Semua Kecamatan, Semua Kel/Desa	0,00	0,00	0,00	75.000.000,00	0,00	
				5.01.01.1.05 Administrasi Kepegawaian Perangkat Daerah	Persentase layanan Administrasi Kepegawaian Perangkat Daerah	100 %	5.01.01.1.05.0009 Pendidikan dan Pelatihan Pegawai Berdasarkan Tugas dan Fungsi	Jumlah Pegawai Berdasarkan Tugas dan Fungsi yang Mengikuti Pendidikan dan Pelatihan	3 Orang	Semua Kota/Kab, Semua Kecamatan, Semua Kel/Desa	0,00	22.000.000,00	22.000.000,00	75.000.000,00	0,00	
				5.01.01.1.06 Administrasi Umum Perangkat Daerah	Persentase Pemenuhan layanan Administrasi Umum Perangkat Daerah	100 %	5.01.01.1.06.0001 Penyediaan Komponen Instalasi Listrik/Penerangan Bangunan Kantor	Jumlah Paket Komponen Instalasi Listrik/Penerangan Bangunan Kantor yang Disediakan	1 Paket	Semua Kota/Kab, Semua Kecamatan, Semua Kel/Desa	0,00	0,00	0,00	45.000.000,00	0,00	
				5.01.01.1.06 Administrasi Umum Perangkat Daerah	Persentase Pemenuhan layanan Administrasi Umum Perangkat Daerah	100 %	5.01.01.1.06.0002 Penyediaan Peralatan dan Perlengkapan Kantor	Jumlah Paket Peralatan dan Perlengkapan Kantor yang Disediakan	1 Paket	Semua Kota/Kab, Semua Kecamatan, Semua Kel/Desa	470.127.841,00	212.985.000,00	-257.142.841,00	30.000.000,00	0,00	
				5.01.01.1.06 Administrasi Umum Perangkat Daerah	Persentase Pemenuhan layanan Administrasi Umum Perangkat Daerah	100 %	5.01.01.1.06.0003 Penyediaan Peralatan Rumah Tangga	Jumlah Paket Peralatan Rumah Tangga yang Disediakan	1 Paket	Semua Kota/Kab, Semua Kecamatan, Semua Kel/Desa	0,00	0,00	0,00	20.000.000,00	0,00	
				5.01.01.1.06 Administrasi Umum Perangkat Daerah	Persentase Pemenuhan layanan Administrasi Umum Perangkat Daerah	100 %	5.01.01.1.06.0004 Penyediaan Bahan Logistik Kantor	Jumlah Paket Bahan Logistik Kantor yang Disediakan	1 Paket	Semua Kota/Kab, Semua Kecamatan, Semua Kel/Desa	0,00	0,00	0,00	15.000.000,00	0,00	
				5.01.01.1.06 Administrasi Umum Perangkat Daerah	Persentase Pemenuhan layanan Administrasi Umum Perangkat Daerah	100 %	5.01.01.1.06.0005 Penyediaan Barang Cetakan dan Penggandaan	Jumlah Paket Barang Cetakan dan Penggandaan yang Disediakan	1 Paket	Semua Kota/Kab, Semua Kecamatan, Semua Kel/Desa	0,00	0,00	0,00	45.000.000,00	0,00	
				5.01.01.1.06 Administrasi Umum Perangkat Daerah	Persentase Pemenuhan layanan Administrasi Umum Perangkat Daerah	100 %	5.01.01.1.06.0006 Penyediaan Bahan Bacaan dan Peraturan Perundang-Undangan	Jumlah Dokumen Bahan Bacaan dan Peraturan Perundang-Undangan yang Disediakan	1 Dokumen	Semua Kota/Kab, Semua Kecamatan, Semua Kel/Desa	0,00	0,00	0,00	10.000.000,00	0,00	
				5.01.01.1.06 Administrasi Umum Perangkat Daerah	Persentase Pemenuhan layanan Administrasi Umum Perangkat Daerah	100 %	5.01.01.1.06.0008 Fasilitas Kunjungan Tamu	Jumlah Laporan Fasilitas Kunjungan Tamu	12 Laporan	Semua Kota/Kab, Semua Kecamatan, Semua Kel/Desa	105.430.000,00	105.430.000,00	0,00	150.000.000,00	0,00	



No	PROGRAM			KEGIATAN			SUB KEGIATAN				PLAFON ANGGARAN SEMENTARA (Rp)			PRAKIRAAN MAJU		KE T
	Program	Indikator Kinerja		Kegiatan	Indikator Kinerja		Sub Kegiatan	Indikator Kinerja		Lokasi Sub Kegiatan				N+1	N+2	
		Hasil Program	Target Capaian		Keluaran Kegiatan	Target Capaian		Keluaran Sub Kegiatan	Target Capaian		Sebelum Perubahan	Setelah Perubahan	Bertambah/Berkurang			
				5.01.01.1.06 Administrasi Umum Perangkat Daerah	Persentase Pemenuhan layanan Administrasi Umum Perangkat Daerah	100 %	5.01.01.1.06.0009 Penyelenggaraan Rapat Koordinasi dan Konsultasi SKPD	Jumlah Laporan Penyelenggaraan Rapat Koordinasi dan Konsultasi SKPD	5 Laporan	Semua Kota/Kab, Semua Kecamatan, Semua Kel/Desa	376.892.228,00	831.106.857,00	454.214.629,00	175.000.000,00	0,00	
				5.01.01.1.08 Penyediaan Jasa Penunjang Urusan Pemerintahan Daerah	Persentase Cakupan Layanan Jasa Penunjang Urusan Pemerintah Daerah	100 %	5.01.01.1.08.0001 Penyediaan Jasa Surat Menyurat	Jumlah Laporan Penyediaan Jasa Surat Menyurat	1 Laporan	Semua Kota/Kab, Semua Kecamatan, Semua Kel/Desa	0,00	0,00	0,00	35.000.000,00	0,00	
				5.01.01.1.08 Penyediaan Jasa Penunjang Urusan Pemerintahan Daerah	Persentase Cakupan Layanan Jasa Penunjang Urusan Pemerintah Daerah	100 %	5.01.01.1.08.0002 Penyediaan Jasa Komunikasi, Sumber Daya Air dan Listrik	Jumlah Laporan Penyediaan Jasa Komunikasi, Sumber Daya Air dan Listrik yang Disediakan	1 Laporan	Semua Kota/Kab, Semua Kecamatan, Semua Kel/Desa	332.101.320,00	354.101.320,00	22.000.000,00	350.000.000,00	0,00	
				5.01.01.1.08 Penyediaan Jasa Penunjang Urusan Pemerintahan Daerah	Persentase Cakupan Layanan Jasa Penunjang Urusan Pemerintah Daerah	100 %	5.01.01.1.08.0003 Penyediaan Jasa Peralatan dan Perlengkapan Kantor	Jumlah Laporan Penyediaan Jasa Peralatan dan Perlengkapan Kantor yang Disediakan	1 Laporan	Semua Kota/Kab, Semua Kecamatan, Semua Kel/Desa	1.595.000.000,00	1.018.266.500,00	-576.733.500,00	15.000.000,00	0,00	
				5.01.01.1.08 Penyediaan Jasa Penunjang Urusan Pemerintahan Daerah	Persentase Cakupan Layanan Jasa Penunjang Urusan Pemerintah Daerah	100 %	5.01.01.1.08.0004 Penyediaan Jasa Pelayanan Umum Kantor	Jumlah Laporan Penyediaan Jasa Pelayanan Umum Kantor yang Disediakan	1 Laporan	Semua Kota/Kab, Semua Kecamatan, Semua Kel/Desa	420.740.640,00	420.740.640,00	0,00	550.000.000,00	0,00	
				5.01.01.1.09 Pemeliharaan Barang Milik Daerah Penunjang Urusan Pemerintahan Daerah	Persentase Pemenuhan jasa Pemeliharaan/Rehabilitasi Barang Milik Daerah Penunjang Urusan Pemerintahan Daerah Perangkat Daerah	100 %	5.01.01.1.09.0001 Penyediaan Jasa Pemeliharaan, Biaya Pemeliharaan dan Pajak Kendaraan Perorangan Dinas atau Kendaraan Dinas Jabatan	Jumlah Kendaraan Perorangan Dinas atau Kendaraan Dinas Jabatan yang Dipelihara dan Dibayarkan Pajaknya	15 Unit	Semua Kota/Kab, Semua Kecamatan, Semua Kel/Desa	78.480.000,00	86.000.000,00	7.520.000,00	10.000.000,00	0,00	
				5.01.01.1.09 Pemeliharaan Barang Milik Daerah Penunjang Urusan Pemerintahan Daerah	Persentase Pemenuhan jasa Pemeliharaan/Rehabilitasi Barang Milik Daerah Penunjang Urusan Pemerintahan Daerah Perangkat Daerah	100 %	5.01.01.1.09.0002 Penyediaan Jasa Pemeliharaan, Biaya Pemeliharaan, Pajak dan Perizinan Kendaraan Dinas Operasional atau Lapangan	Jumlah Kendaraan Dinas Operasional atau Lapangan yang Dipelihara dan Dibayarkan Pajak dan Perizinannya	22 Unit	Semua Kota/Kab, Semua Kecamatan, Semua Kel/Desa	158.520.000,00	353.420.000,00	194.900.000,00	250.000.000,00	0,00	



No	PROGRAM			KEGIATAN			SUB KEGIATAN				PLAFON ANGGARAN SEMENTARA (Rp)			PRAKIRAAN MAJU		KE T
	Program	Indikator Kinerja		Kegiatan	Indikator Kinerja		Sub Kegiatan	Indikator Kinerja		Lokasi Sub Kegiatan				N+1	N+2	
		Hasil Program	Target Capaian		Keluaran Kegiatan	Target Capaian		Keluaran Sub Kegiatan	Target Capaian		Sebelum Perubahan	Setelah Perubahan	Bertambah/Berkurang			
				5.01.01.1.09 Pemeliharaaa n Barang Milik Daerah Penunjang Urusan Pem erintahan Daerah	Persentase Pemenuha n jasa Pem eliharaan/ Rehabilitasi Barang Milik Daerah Penunjang Urusan Pe merintahan Daerah Perangkat Daerah	100 %	5.01.01.1.09.0006 Pemeliharaan Peralatan dan Mesin Lainnya	Jumlah Peralatan dan Mesin Lainnya yang Dipelihara	1 Unit	Semua Kota/Kab, Semua Kecamatan, Semua Kel/Desa	0,00	0,00	0,00	40.000.000,00	0,0 0	
				5.01.01.1.09 Pemeliharaaa n Barang Milik Daerah Penunjang Urusan Pem erintahan Daerah	Persentase Pemenuha n jasa Pem eliharaan/ Rehabilitasi Barang Milik Daerah Penunjang Urusan Pe merintahan Daerah Perangkat Daerah	100 %	5.01.01.1.09.0009 Peme liharaan/Rehabilitasi Gedung Kantor dan Bangunan Lainnya	Jumlah Gedung Kantor dan Bangunan Lainnya yang Dipelihara/Direha bilitasi	1 Unit	Semua Kota/Kab, Semua Kecamatan, Semua Kel/Desa	0,00	405.018.500,00	405.018.500,00	45.000.000,00	0,0 0	
	5.01.02 PROGRAM PER ENCANAAN PE NGENDALIAN, DAN EVALUASI PEMBANGUNA N DAERAH	2. Konsistensi program RKPD dalam APBD	100 Persen													
				5.01.02.1.01 Penyusunan Perencanaa n dan Pendanaan	Persentase Dokumen Perencanaa n Daerah D iselesaikan Tepat Waktu	100 %	5.01.02.1.01.0001 Analisis Kondisi Daerah, Permasalahan, dan Isu Strategis Pembangunan Daerah	Jumlah Dokumen Rancangan Awal RPJMD/RKPD (Sesuai Kebutuhan jika RPJMD maka Rancangan Teknokratik)	2 Dokumen	Semua Kota/Kab, Semua Kecamatan, Semua Kel/Desa	418.235.600,00	738.739.400,00	320.503.800,00	2.750.000.000,00	0,0 0	
				5.01.02.1.01 Penyusunan Perencanaa n dan Pendanaan	Persentase Dokumen Perencanaa n Daerah D iselesaikan Tepat Waktu	100 %	5.01.02.1.01.0003 Pelaksanaan Konsultasi Publik	Jumlah Berita Acara Konsultasi Publik	1 Berita Acara	Semua Kota/Kab, Semua Kecamatan, Semua Kel/Desa	48.715.000,00	40.413.500,00	-8.301.500,00	175.000.000,00	0,0 0	
				5.01.02.1.01 Penyusunan Perencanaa n dan Pendanaan	Persentase Dokumen Perencanaa n Daerah D iselesaikan Tepat Waktu	100 %	5.01.02.1.01.0004 Koordinasi Pelaksanaan Forum Perangkat Daerah/Lintas Perangkat Daerah	Jumlah Berita Acara Forum Perangkat Daerah/Lintas Perangkat Daerah	1 Berita Acara	Semua Kota/Kab, Semua Kecamatan, Semua Kel/Desa	115.611.900,00	89.967.400,00	-25.644.500,00	225.000.000,00	0,0 0	
				5.01.02.1.01 Penyusunan Perencanaa n dan Pendanaan	Persentase Dokumen Perencanaa n Daerah D iselesaikan Tepat Waktu	100 %	5.01.02.1.01.0005 Pelaksanaan Musrenbang Provinsi	Jumlah Berita Acara Musrenbang Provinsi	1 Berita Acara	Semua Kota/Kab, Semua Kecamatan, Semua Kel/Desa	724.280.000,00	651.200.400,00	-73.079.600,00	550.000.000,00	0,0 0	



No	PROGRAM			KEGIATAN			SUB KEGIATAN				PLAFON ANGGARAN SEMENTARA (Rp)			PRAKIRAAN MAJU		KE T
	Program	Indikator Kinerja		Kegiatan	Indikator Kinerja		Sub Kegiatan	Indikator Kinerja		Lokasi Sub Kegiatan				N+1	N+2	
		Hasil Program	Target Capaian		Keluaran Kegiatan	Target Capaian		Keluaran Sub Kegiatan	Target Capaian		Sebelum Perubahan	Setelah Perubahan	Bertambah/Berkurang			
				5.01.02.1.01 Penyusunan Perencanaa n dan Pendanaan	Persentase Dokumen Perencanaa n Daerah D iselesaikan Tepat Waktu	100 %	5.01.02.1.01.0006 Koordinasi Penyusunan dan Penetapan Dokumen Perencanaan Pembangunan Daerah Provinsi	Jumlah Dokumen Perencanaan Pembangunan Daerah Provinsi yang Ditetapkan (RPJPD/RP JMD/RKPD)	30 Dokumen	Semua Kota/Kab, Semua Kecamatan, Semua Kel/Desa	945.157.400,00	1.121.489.500,00	176.332.100,00	750.000.000,00	0,0 0	
				5.01.02.1.02 Analisis Data dan Informasi Pe merintahan Daerah Bidang Pere ncanaan Pe mbangunan Daerah	Persentase Pemenuha n Kebutuhan data sektoral untuk pere ncanaan P embangun an Daerah		5.01.02.1.02.0001 Analisis Data dan Informasi Perencanaan Pembangunan Daerah	Jumlah Dokumen Hasil Analisis Data untuk Penyusunan Kebijakan Perencanaan Pembangunan Daerah (Semua Perencanaan Pembangunan Daerah)	1 Dokumen	Kota Jambi, Semua Kecamatan, Semua Kel/Desa	105.310.000,00	99.480.000,00	-5.830.000,00	200.000.000,00	0,0 0	
				5.01.02.1.02 Analisis Data dan Informasi Pe merintahan Daerah Bidang Pere ncanaan Pe mbangunan Daerah	Persentase Pemenuha n Kebutuhan data sektoral untuk pere ncanaan P embangun an Daerah		5.01.02.1.02.0002 Pembinaan dan Pemanfaatan Data dan Informasi Perencanaan Pembangunan Perangkat Daerah	Jumlah Orang yang Dibina dalam Pemanfaatan Data dan Informasi	35 Orang	Kota Jambi, Semua Kecamatan, Semua Kel/Desa	92.580.000,00	88.280.000,00	-4.300.000,00	100.000.000,00	0,0 0	
				5.01.02.1.02 Analisis Data dan Informasi Pe merintahan Daerah Bidang Pere ncanaan Pe mbangunan Daerah	Persentase Pemenuha n Kebutuhan data sektoral untuk pere ncanaan P embangun an Daerah		5.01.02.1.02.0003 Pembinaan dan Pemanfaatan Data dan Informasi Pemerintahan Daerah Bidang Perencanaan Pembangunan Daerah Kabupaten/Kota	Jumlah Sumber Daya Manusia Pemerintah Kabupaten/Kota yang Dibina dalam Pemanfaatan Data dan Informasi Pemerintahan Daerah Bidang Perencanaan Pembangunan Daerah	0 0	Semua Kota/Kab, Semua Kecamatan, Semua Kel/Desa	56.460.000,00	62.304.000,00	5.844.000,00	100.000.000,00	0,0 0	
				5.01.02.1.02 Analisis Data dan Informasi Pe merintahan Daerah Bidang Pere ncanaan Pe mbangunan Daerah	Persentase Pemenuha n Kebutuhan data sektoral untuk pere ncanaan P embangun an Daerah		5.01.02.1.02.0004 Penyusunan Profil Pembangunan Daerah Provinsi	Jumlah Buku Profil Pembangunan Daerah yang Diterbitkan	1 Buku	Semua Kota/Kab, Semua Kecamatan, Semua Kel/Desa	0,00	0,00	0,00	100.000.000,00	0,0 0	
				5.01.02.1.03 Pengendalia n, Evaluasi dan Pelaporan Bidang Pere ncanaan Pe mbangunan Daerah	Persentase hasil Monitoring evaluasi pe mbanguna n yang dijadi kan dasar pere ncanaan	87 %	5.01.02.1.03.0001 Koordinasi Pengendalian Perencanaan dan Pelaksanaan Pembangunan Daerah di Provinsi	Jumlah Laporan Hasil Pengendalian Perencanaan dan Pelaksanaan Pembangunan	1 Laporan	Semua Kota/Kab, Semua Kecamatan, Semua Kel/Desa	0,00	0,00	0,00	275.000.000,00	0,0 0	



No	PROGRAM			KEGIATAN			SUB KEGIATAN				PLAFON ANGGARAN SEMENTARA (Rp)			PRAKIRAAN MAJU		KE T
	Program	Indikator Kinerja		Kegiatan	Indikator Kinerja		Sub Kegiatan	Indikator Kinerja		Lokasi Sub Kegiatan				N+1	N+2	
		Hasil Program	Target Capaian		Keluaran Kegiatan	Target Capaian		Keluaran Sub Kegiatan	Target Capaian		Sebelum Perubahan	Setelah Perubahan	Bertambah/Berkurang			
				5.01.02.1.03 Pengendalian, Evaluasi dan Pelaporan Bidang Perencanaan Pembangunan Daerah	Persentase hasil Monitoring evaluasi pembangunan yang dijadikan dasar perencanaan	87 %	5.01.02.1.03.0002 Pengendalian Pelaksanaan Kerja Sama Daerah	Jumlah Kerja Sama Daerah yang Dikoordinasikan Pelaksanaannya	1 Kerja Sama	Semua Kota/Kab, Semua Kecamatan, Semua Kel/Desa	0,00	0,00	0,00	175.000.000,00	0,00	
				5.01.02.1.03 Pengendalian, Evaluasi dan Pelaporan Bidang Perencanaan Pembangunan Daerah	Persentase hasil Monitoring evaluasi pembangunan yang dijadikan dasar perencanaan	87 %	5.01.02.1.03.0003 Monitoring, Evaluasi dan Penyusunan Laporan Berkala Pelaksanaan Pembangunan Daerah	Jumlah Laporan Hasil Evaluasi Kinerja Pembangunan Daerah	1 Laporan	Semua Kota/Kab, Semua Kecamatan, Semua Kel/Desa	0,00	0,00	0,00	3.000.000.000,00	0,00	
				5.01.02.1.03 Pengendalian, Evaluasi dan Pelaporan Bidang Perencanaan Pembangunan Daerah	Persentase hasil Monitoring evaluasi pembangunan yang dijadikan dasar perencanaan	87 %	5.01.02.1.03.0003 Monitoring, Evaluasi dan Penyusunan Laporan Berkala Pelaksanaan Pembangunan Daerah	Jumlah Laporan Hasil Evaluasi Kinerja Pembangunan Daerah	1 Laporan	Semua Kota/Kab, Semua Kecamatan, Semua Kel/Desa	484.454.000,00	469.541.360,00	-14.912.640,00	3.000.000.000,00	0,00	
				5.01.02.1.03 Pengendalian, Evaluasi dan Pelaporan Bidang Perencanaan Pembangunan Daerah	Persentase hasil Monitoring evaluasi pembangunan yang dijadikan dasar perencanaan	87 %	5.01.02.1.03.0004 Fasilitas/Evaluasi Dokumen Perencanaan Pembangunan Daerah Kabupaten/Kota	Jumlah Dokumen Perencanaan Pembangunan Kabupaten/Kota yang Difasilitasi/Evaluasi	22 Dokumen	Semua Kota/Kab, Semua Kecamatan, Semua Kel/Desa	15.546.000,00	15.546.000,00	0,00	120.000.000,00	0,00	
				5.01.02.1.04 Implementasi Sistem Informasi Pemerintahan Daerah di Bidang Pembangunan Daerah	Persentase pemenuhan data perencanaan pembangunan dalam SIPD	-	5.01.02.1.04.0001 Pengelolaan Data dalam Sistem Informasi Pemerintahan Daerah di Bidang Pembangunan Daerah	Jumlah Data dalam Sistem Informasi Pemerintahan Daerah di Bidang Pembangunan Daerah yang Dikelola	1 Dokumen	Semua Kota/Kab, Semua Kecamatan, Semua Kel/Desa	0,00	0,00	0,00	225.000.000,00	0,00	
				5.01.02.1.04 Implementasi Sistem Informasi Pemerintahan Daerah di Bidang Pembangunan Daerah	Persentase pemenuhan data perencanaan pembangunan dalam SIPD	-	5.01.02.1.04.0002 Penerapan Sistem Informasi Pemerintahan Daerah di Bidang Pembangunan Daerah	Jumlah Dokumen Hasil Penerapan Sistem Informasi Pemerintahan Daerah di Bidang Pembangunan Daerah	1 Dokumen	Semua Kota/Kab, Semua Kecamatan, Semua Kel/Desa	0,00	0,00	0,00	150.000.000,00	0,00	
				5.01.02.1.04 Implementasi Sistem Informasi Pemerintahan Daerah di Bidang Pembangunan Daerah	Persentase pemenuhan data perencanaan pembangunan dalam SIPD	-	5.01.02.1.04.0003 Pembinaan Sistem Informasi Pemerintahan Daerah di Bidang Pembangunan Daerah Pemerintah Provinsi	Jumlah Dokumen Hasil Pembinaan Sistem Informasi Pemerintahan Daerah di Bidang Pembangunan Daerah Pemerintah Provinsi	1 Dokumen	Kota Jambi, Semua Kecamatan, Semua Kel/Desa	45.650.000,00	34.936.000,00	-10.714.000,00	175.000.000,00	0,00	



No	PROGRAM			KEGIATAN			SUB KEGIATAN				PLAFON ANGGARAN SEMENTARA (Rp)			PRAKIRAAN MAJU		KE T
	Program	Indikator Kinerja		Kegiatan	Indikator Kinerja		Sub Kegiatan	Indikator Kinerja		Lokasi Sub Kegiatan				N+1	N+2	
		Hasil Program	Target Capaian		Keluaran Kegiatan	Target Capaian		Keluaran Sub Kegiatan	Target Capaian		Sebelum Perubahan	Setelah Perubahan	Bertambah/Berkurang			
	5.01.03 PROGRAM KOORDINASI DAN SINKRONISASI PERENCANAA N PEMBANGUN AN DAERAH	2. Persentase kesesuaian pencapaian sasaran RPJMD dengan realisasi tahunan pembangunan sektor infrastruktur dan kewilayahan 1. Persentase kesesuaian pencapaian sasaran RPJMD dengan realisasi tahunan pembangunan sektor ekonomi dan SDA	98 96 Persen Persen													
				5.01.03.1.01 Koordinasi P erencanaan Bidang Pem erintahan dan Pembangun an Manusia	Presentase capaian pe rencanaan tahunan pe mbanguna n bidang p emerintaha n dan Bidang pe mbanguna n manusia	100 %	5.01.03.1.01.0001 Koordinasi Penyusunan Dokumen Perencanaan Pembangunan Daerah Bidang Pemerintahan (RPJPD, RPJMD dan RKPD)	Jumlah Dokumen Perencanaan Pembangunan Daerah Bidang Pemerintahan yang Dikoordinir Penyusunannya (RPJPD, RPJMD dan RKPD)	1 Dokumen	Semua Kota/Kab, Semua Kecamatan, Semua Kel/Desa	71.424.000,00	71.424.000,00	0,00	125.000.000,00	0,00	
				5.01.03.1.01 Koordinasi P erencanaan Bidang Pem erintahan dan Pembangun an Manusia	Presentase capaian pe rencanaan tahunan pe mbanguna n bidang p emerintaha n dan Bidang pe mbanguna n manusia	100 %	5.01.03.1.01.0002 Asistensi Penyusunan Dokumen Perencanaan Pembangunan Perangkat Daerah Bidang Pemerintahan	Jumlah Laporan Hasil Asistensi Penyusunan Dokumen Perencanaan Pembangunan Perangkat Daerah Bidang Pemerintahan	14 Laporan	Semua Kota/Kab, Semua Kecamatan, Semua Kel/Desa	545.077.000,00	793.997.000,00	248.920.000,00	110.000.000,00	0,00	
				5.01.03.1.01 Koordinasi P erencanaan Bidang Pem erintahan dan Pembangun an Manusia	Presentase capaian pe rencanaan tahunan pe mbanguna n bidang p emerintaha n dan Bidang pe mbanguna n manusia	100 %	5.01.03.1.01.0003 Pelaksanaan Monitoring dan Evaluasi Penyusunan Dokumen Perencanaan Pembangunan Perangkat Daerah Bidang Pemerintahan	Jumlah Laporan Hasil Monitoring dan Evaluasi Penyusunan Dokumen Perencanaan Pembangunan Perangkat Daerah Bidang Pemerintahan	14 Laporan	Semua Kota/Kab, Semua Kecamatan, Semua Kel/Desa	50.048.000,00	50.048.000,00	0,00	75.000.000,00	0,00	
				5.01.03.1.01 Koordinasi P erencanaan Bidang Pem erintahan dan Pembangun an Manusia	Presentase capaian pe rencanaan tahunan pe mbanguna n bidang p emerintaha n dan Bidang pe mbanguna n manusia	100 %	5.01.03.1.01.0005 Koordinasi Penyusunan Dokumen Perencanaan Pembangunan Daerah Bidang Pembangunan Manusia (RPJPD, RPJMD dan RKPD)	Jumlah Dokumen Perencanaan Pembangunan Daerah Bidang Pembangunan Manusia yang Dikoordinir Penyusunannya (RPJPD, RPJMD dan RKPD)	1 Dokumen	Semua Kota/Kab, Semua Kecamatan, Semua Kel/Desa	121.216.000,00	121.216.000,00	0,00	225.000.000,00	0,00	



No	PROGRAM			KEGIATAN			SUB KEGIATAN				PLAFON ANGGARAN SEMENTARA (Rp)			PRAKIRAAN MAJU		KE T
	Program	Indikator Kinerja		Kegiatan	Indikator Kinerja		Sub Kegiatan	Indikator Kinerja		Lokasi Sub Kegiatan				N+1	N+2	
		Hasil Program	Target Capaian		Keluaran Kegiatan	Target Capaian		Keluaran Sub Kegiatan	Target Capaian		Sebelum Perubahan	Setelah Perubahan	Bertambah/Berkurang			
				5.01.03.1.01 Koordinasi P erencanaan Bidang Pem erintahan dan Pemb angunan Manusia	Presentase capaian pe rencanaan tahunan pe mbanguna n bidang p emerintaha n dan Bidang pe mbanguna n manusia	100 %	5.01.03.1.01.0006 Asistensi Penyusunan Dokumen Perencanaan Pembangunan Perangkat Daerah Bidang Pembangunan Manusia	Jumlah Laporan Hasil Asistensi Penyusunan Dokumen Perencanaan Pembangunan Perangkat Daerah Bidang Pembangunan Manusia	2 Laporan	Semua Kota/Kab, Semua Kecamatan, Semua Kel/Desa	231.073.000,00	231.073.000,00	0,00	300.000.000,00	0,0 0	
				5.01.03.1.01 Koordinasi P erencanaan Bidang Pem erintahan dan Pemb angunan Manusia	Presentase capaian pe rencanaan tahunan pe mbanguna n bidang p emerintaha n dan Bidang pe mbanguna n manusia	100 %	5.01.03.1.01.0007 Pelaksanaan Monitoring dan Evaluasi Penyusunan Dokumen Perencanaan Pembangunan Perangkat Daerah Bidang Pembangunan Manusia	Jumlah Laporan Hasil Monitoring dan Evaluasi Penyusunan Dokumen Perencanaan Pembangunan Perangkat Daerah Bidang Pembangunan Manusia	14 Laporan	Semua Kota/Kab, Semua Kecamatan, Semua Kel/Desa	50.162.000,00	50.162.000,00	0,00	200.000.000,00	0,0 0	
				5.01.03.1.02 Koordinasi P erencanaan Bidang Pere konomian dan SDA (Sumber Daya Alam)	Presentase capaian pe rencanaan tahunan pe mbanguna n bidang ekonomi kreatif, bidang per ekonomian & bidang SDA	100 %	5.01.03.1.02.0001 Koordinasi Penyusunan Dokumen Perencanaan Pembangunan Daerah Bidang Perekonomian (RPJPD, RPJMD dan RKPD)	Jumlah Dokumen Perencanaan Pembangunan Daerah Bidang Perekonomian yang Dikoordinir Penyusunannya (RPJPD, RPJMD dan RKPD)	2 Dokumen	Semua Kota/Kab, Semua Kecamatan, Semua Kel/Desa	338.593.520,00	507.890.280,00	169.296.760,00	275.000.000,00	0,0 0	
				5.01.03.1.02 Koordinasi P erencanaan Bidang Pere konomian dan SDA (Sumber Daya Alam)	Presentase capaian pe rencanaan tahunan pe mbanguna n bidang ekonomi kreatif, bidang per ekonomian & bidang SDA	100 %	5.01.03.1.02.0002 Asistensi Penyusunan Dokumen Perencanaan Pembangunan Perangkat Daerah Bidang Perekonomian	Jumlah Laporan Hasil Asistensi Penyusunan Dokumen Perencanaan Pembangunan Perangkat Daerah Bidang Perekonomian	7 Laporan	Semua Kota/Kab, Semua Kecamatan, Semua Kel/Desa	0,00	0,00	0,00	70.000.000,00	0,0 0	
				5.01.03.1.02 Koordinasi P erencanaan Bidang Pere konomian dan SDA (Sumber Daya Alam)	Presentase capaian pe rencanaan tahunan pe mbanguna n bidang ekonomi kreatif, bidang per ekonomian & bidang SDA	100 %	5.01.03.1.02.0003 Pelaksanaan Monitoring dan Evaluasi Penyusunan Dokumen Perencanaan Pembangunan Perangkat Daerah Bidang Perekonomian	Jumlah Laporan Hasil Monitoring dan Evaluasi Penyusunan Dokumen Perencanaan Pembangunan Perangkat Daerah Bidang Perekonomian	7 Laporan	Semua Kota/Kab, Semua Kecamatan, Semua Kel/Desa	0,00	0,00	0,00	325.000.000,00	0,0 0	



No	PROGRAM			KEGIATAN			SUB KEGIATAN				PLAFON ANGGARAN SEMENTARA (Rp)			PRAKIRAAN MAJU		KE T
	Program	Indikator Kinerja		Kegiatan	Indikator Kinerja		Sub Kegiatan	Indikator Kinerja		Lokasi Sub Kegiatan				N+1	N+2	
		Hasil Program	Target Capaian		Keluaran Kegiatan	Target Capaian		Keluaran Sub Kegiatan	Target Capaian		Sebelum Perubahan	Setelah Perubahan	Bertambah/Berkurang			
				5.01.03.1.02 Koordinasi P erencanaan Bidang Pere konomian dan SDA (Sumber Daya Alam)	Presentase capaian pe rencanaan tahunan pe mbanguna n bidang ekonomi kreatif, bidang per ekonomian & bidang SDA	100 %	5.01.03.1.02.0004 Koordinasi Pelaksanaan Sinergitas dan Harmonisasi Perencanaan Pembangunan Daerah Bidang Perekonomian	Jumlah Laporan Hasil Sinkronisasi Renstra/Renja dengan RKPD/RPJMD pada Bidang Perekonomian	2 Laporan	Semua Kota/Kab, Semua Kecamatan, Semua Kel/Desa	425.000.000,00	568.000.000,00	143.000.000,00	125.000.000,00	0,00	
				5.01.03.1.02 Koordinasi P erencanaan Bidang Pere konomian dan SDA (Sumber Daya Alam)	Presentase capaian pe rencanaan tahunan pe mbanguna n bidang ekonomi kreatif, bidang per ekonomian & bidang SDA	100 %	5.01.03.1.02.0005 Koordinasi Penyusunan Dokumen Perencanaan Pembangunan Daerah Bidang SDA (RPJPD, RPJMD dan RKPD)	Jumlah Dokumen Perencanaan Pembangunan Daerah Bidang SDA yang Dikoordinir Penyusunannya (RPJPD, RPJMD dan RKPD)	1 Dokumen	Semua Kota/Kab, Semua Kecamatan, Semua Kel/Desa	668.700.000,00	668.700.000,00	0,00	775.000.000,00	0,00	
				5.01.03.1.02 Koordinasi P erencanaan Bidang Pere konomian dan SDA (Sumber Daya Alam)	Presentase capaian pe rencanaan tahunan pe mbanguna n bidang ekonomi kreatif, bidang per ekonomian & bidang SDA	100 %	5.01.03.1.02.0006 Asistensi Penyusunan Dokumen Perencanaan Pembangunan Perangkat Daerah Bidang SDA	Jumlah Laporan Hasil Asistensi Penyusunan Dokumen Perencanaan Pembangunan Perangkat Daerah Bidang SDA	3 Laporan	Semua Kota/Kab, Semua Kecamatan, Semua Kel/Desa	700.000.000,00	788.363.996,00	88.363.996,00	225.000.000,00	0,00	
				5.01.03.1.02 Koordinasi P erencanaan Bidang Pere konomian dan SDA (Sumber Daya Alam)	Presentase capaian pe rencanaan tahunan pe mbanguna n bidang ekonomi kreatif, bidang per ekonomian & bidang SDA	100 %	5.01.03.1.02.0007 Pelaksanaan Monitoring dan Evaluasi Penyusunan Dokumen Perencanaan Pembangunan Perangkat Daerah Bidang SDA	Jumlah Laporan Hasil Monitoring dan Evaluasi Penyusunan Dokumen Perencanaan Pembangunan Perangkat Daerah Bidang SDA	3 Laporan	Semua Kota/Kab, Semua Kecamatan, Semua Kel/Desa	626.000.000,00	720.167.000,00	94.167.000,00	525.000.000,00	0,00	
				5.01.03.1.02 Koordinasi P erencanaan Bidang Pere konomian dan SDA (Sumber Daya Alam)	Presentase capaian pe rencanaan tahunan pe mbanguna n bidang ekonomi kreatif, bidang per ekonomian & bidang SDA	100 %	5.01.03.1.02.0008 Koordinasi Pelaksanaan Sinergitas dan Harmonisasi Perencanaan Pembangunan Daerah Bidang SDA	Jumlah Laporan Hasil Sinkronisasi Renstra/Renja dengan RKPD/RPJMD pada Bidang SDA	2 Laporan	Semua Kota/Kab, Semua Kecamatan, Semua Kel/Desa	564.000.000,00	618.000.000,00	54.000.000,00	1.800.000.000,00	0,00	



No	PROGRAM			KEGIATAN			SUB KEGIATAN				PLAFON ANGGARAN SEMENTARA (Rp)			PRAKIRAAN MAJU		KE T
	Program	Indikator Kinerja		Kegiatan	Indikator Kinerja		Sub Kegiatan	Indikator Kinerja		Lokasi Sub Kegiatan				N+1	N+2	
		Hasil Program	Target Capaian		Keluaran Kegiatan	Target Capaian		Keluaran Sub Kegiatan	Target Capaian		Sebelum Perubahan	Setelah Perubahan	Bertambah/Berkurang			
				5.01.03.1.03 Koordinasi P erencanaan Bidang Infrastruktur dan Kewilayahan	Presentase capaian pe rencanaan tahunan pe mbanguna n Bidang In frastruktur dan Kewila yahan	100 %	5.01.03.1.03.0001 Koordinasi Penyusunan Dokumen Perencanaan Pembangunan Daerah Bidang Infrastruktur (RPJPD, RPJMD dan RKPD)	Jumlah Dokumen Perencanaan Pembangunan Daerah Bidang Infrastruktur yang Dikoordinir Penyusunannya (RPJPD, RPJMD dan RKPD)	2 Dokumen	Semua Kota/Kab, Semua Kecamatan, Semua Kel/Desa	0,00	5.160.000,00	5.160.000,00	110.000.000,00	0,00	
				5.01.03.1.03 Koordinasi P erencanaan Bidang Infrastruktur dan Kewilayahan	Presentase capaian pe rencanaan tahunan pe mbanguna n Bidang In frastruktur dan Kewila yahan	100 %	5.01.03.1.03.0002 Asistensi Penyusunan Dokumen Perencanaan Pembangunan Perangkat Daerah Bidang Infrastruktur	Jumlah Laporan Hasil Asistensi Penyusunan Dokumen Perencanaan Pembangunan Perangkat Daerah Bidang Infrastruktur	2 Laporan	Semua Kota/Kab, Semua Kecamatan, Semua Kel/Desa	0,00	192.550.000,00	192.550.000,00	120.000.000,00	0,00	
				5.01.03.1.03 Koordinasi P erencanaan Bidang Infrastruktur dan Kewilayahan	Presentase capaian pe rencanaan tahunan pe mbanguna n Bidang In frastruktur dan Kewila yahan	100 %	5.01.03.1.03.0003 Pelaksanaan Monitoring dan Evaluasi Penyusunan Dokumen Perencanaan Pembangunan Perangkat Daerah Bidang Infrastruktur	Jumlah Laporan Hasil Pelaksanaan Monitoring dan Evaluasi Penyusunan Dokumen Perencanaan Pembangunan Perangkat Daerah Bidang Infrastruktur	2 Laporan	Semua Kota/Kab, Semua Kecamatan, Semua Kel/Desa	0,00	9.280.000,00	9.280.000,00	175.000.000,00	0,00	
				5.01.03.1.03 Koordinasi P erencanaan Bidang Infrastruktur dan Kewilayahan	Presentase capaian pe rencanaan tahunan pe mbanguna n Bidang In frastruktur dan Kewila yahan	100 %	5.01.03.1.03.0004 Koordinasi Pelaksanaan Sinergitas dan Harmonisasi Perencanaan Pembangunan Daerah Bidang Infrastruktur	Jumlah Laporan Hasil Sinkronisasi Renstra/Renja dengan RKPD/RPJMD pada Bidang Infrastruktur	2 Laporan	Semua Kota/Kab, Semua Kecamatan, Semua Kel/Desa	726.000.000,00	105.720.000,00	-620.280.000,00	275.000.000,00	0,00	
				5.01.03.1.03 Koordinasi P erencanaan Bidang Infrastruktur dan Kewilayahan	Presentase capaian pe rencanaan tahunan pe mbanguna n Bidang In frastruktur dan Kewila yahan	100 %	5.01.03.1.03.0005 Koordinasi Penyusunan Dokumen Perencanaan Pembangunan Daerah Bidang Kewilayahan (RPJPD, RPJMD dan RKPD)	Jumlah Dokumen Perencanaan Pembangunan Daerah Bidang Kewilayahan yang Dikoordinir Penyusunannya (RPJPD, RPJMD dan RKPD)	2 Dokumen	Semua Kota/Kab, Semua Kecamatan, Semua Kel/Desa	0,00	300.000.000,00	300.000.000,00	325.000.000,00	0,00	
				5.01.03.1.03 Koordinasi P erencanaan Bidang Infrastruktur dan Kewilayahan	Presentase capaian pe rencanaan tahunan pe mbanguna n Bidang In frastruktur dan Kewila yahan	100 %	5.01.03.1.03.0006 Asistensi Penyusunan Dokumen Perencanaan Pembangunan Perangkat Daerah Bidang Kewilayahan	Jumlah Laporan Hasil Asistensi Penyusunan Dokumen Perencanaan Pembangunan Perangkat Daerah Bidang Kewilayahan	2 Laporan	Semua Kota/Kab, Semua Kecamatan, Semua Kel/Desa	0,00	1.400.000.000,00	1.400.000.000,00	75.000.000,00	0,00	



No	PROGRAM			KEGIATAN			SUB KEGIATAN				PLAFON ANGGARAN SEMENTARA (Rp)			PRAKIRAAN MAJU		KE T	
	Program	Indikator Kinerja		Kegiatan	Indikator Kinerja		Sub Kegiatan	Indikator Kinerja		Lokasi Sub Kegiatan				N+1	N+2		
		Hasil Program	Target Capaian		Keluaran Kegiatan	Target Capaian		Keluaran Sub Kegiatan	Target Capaian		Sebelum Perubahan	Setelah Perubahan	Bertambah/Berkurang				
				5.01.03.1.03 Koordinasi P erencanaan Bidang Infrastruktur dan Kewilayahan	Presentase capaian pe rencanaan tahunan pe mbanguna n Bidang In frastruktur dan Kewila yahan	100 %	5.01.03.1.03.0007 Pelaksanaan Monitoring dan Evaluasi Penyusunan Dokumen Perencanaan Pembangunan Perangkat Daerah Bidang Kewilayahan	Jumlah Laporan Hasil Pelaksanaan Monitoring dan Evaluasi Penyusunan Dokumen Perencanaan Pembangunan Perangkat Daerah Bidang Kewilayahan	2 Laporan	Semua Kota/Kab, Semua Kecamatan, Semua Kel/Desa	0,00	6.450.000,00	6.450.000,00	175.000.000,00	0,00		
				5.01.03.1.03 Koordinasi P erencanaan Bidang Infrastruktur dan Kewilayahan	Presentase capaian pe rencanaan tahunan pe mbanguna n Bidang In frastruktur dan Kewila yahan	100 %	5.01.03.1.03.0008 Koordinasi Pelaksanaan Sinergitas dan Harmonisasi Perencanaan Pembangunan Daerah Bidang Kewilayahan	Jumlah Laporan Hasil Sinkronisasi Renstra/Renja dengan RKPD/RPJMD pada Bidang Kewilayahan	2 Laporan	Semua Kota/Kab, Semua Kecamatan, Semua Kel/Desa	1.179.300.000,00	947.087.000,00	-232.213.000,00	175.000.000,00	0,00		
	5.02 KEUANGAN																
	5.02.01 PROGRAM PENUNJANG URUSAN PEMERINTAHAN DAERAH PROVINSI	Predikat SAKIP	A Predikat														
				5.02.01.1.01 Perencanaan, Penganggaran, dan Evaluasi Kinerja Perangkat Daerah	Jumlah laporan Perencanaan, Penganggaran, dan Evaluasi Kinerja Perangkat Daerah	11 Dokumen	5.02.01.1.01.0001 Penyusunan Dokumen Perencanaan Perangkat Daerah	Jumlah Dokumen Perencanaan Perangkat Daerah	4 Dokumen	Semua Kota/Kab, Semua Kecamatan, Semua Kel/Desa	0,00	0,00	0,00	609.355.184,00	0,00		
				5.02.01.1.01 Perencanaan, Penganggaran, dan Evaluasi Kinerja Perangkat Daerah	Jumlah laporan Perencanaan, Penganggaran, dan Evaluasi Kinerja Perangkat Daerah	11 Dokumen	5.02.01.1.01.0006 Koordinasi dan Penyusunan Laporan Capaian Kinerja dan Ikhtisar Realisasi Kinerja SKPD	Jumlah Laporan Capaian Kinerja dan Ikhtisar Realisasi Kinerja SKPD dan Laporan Hasil Koordinasi Penyusunan Laporan Capaian Kinerja dan Ikhtisar Realisasi Kinerja SKPD	5 Laporan	Semua Kota/Kab, Semua Kecamatan, Semua Kel/Desa	196.036.000,00	617.312.100,00	421.276.100,00	673.837.971,00	0,00		
				5.02.01.1.01 Perencanaan, Penganggaran, dan Evaluasi Kinerja Perangkat Daerah	Jumlah laporan Perencanaan, Penganggaran, dan Evaluasi Kinerja Perangkat Daerah	11 Dokumen	5.02.01.1.01.0007 Evaluasi Kinerja Perangkat Daerah	Jumlah Laporan Evaluasi Kinerja Perangkat Daerah	2 Laporan	Semua Kota/Kab, Semua Kecamatan, Semua Kel/Desa	0,00	0,00	0,00	352.981.200,00	0,00		
				5.02.01.1.02 Administrasi Keuangan Perangkat Daerah	Jumlah Periode Administrasi Perangkat Daerah	12 Bulan	5.02.01.1.02.0001 Penyediaan Gaji dan Tunjangan ASN	Jumlah Orang yang Menerima Gaji dan Tunjangan ASN	309 Orang/Bulan	Semua Kota/Kab, Semua Kecamatan, Semua Kel/Desa	80.601.614.587,00	77.223.360.724,00	-3.378.253.863,00	136.069.313.900,00	0,00		



No	PROGRAM			KEGIATAN			SUB KEGIATAN				PLAFON ANGGARAN SEMENTARA (Rp)			PRAKIRAAN MAJU		KE T
	Program	Indikator Kinerja		Kegiatan	Indikator Kinerja		Sub Kegiatan	Indikator Kinerja		Lokasi Sub Kegiatan				N+1	N+2	
		Hasil Program	Target Capaian		Keluaran Kegiatan	Target Capaian		Keluaran Sub Kegiatan	Target Capaian		Sebelum Perubahan	Setelah Perubahan	Bertambah/Berkurang			
				5.02.01.1.02 Administrasi Keuangan Perangkat Daerah	Jumlah Periode Administrasi Perangkat Daerah	12 Bulan	5.02.01.1.02.0002 Penyediaan Administrasi Pelaksanaan Tugas ASN	Jumlah Dokumen Hasil Penyediaan Administrasi Pelaksanaan Tugas ASN	4 Dokumen	Semua Kota/Kab, Semua Kecamatan, Semua Kel/Desa	793.488.000,00	909.758.400,00	116.270.400,00	1.104.105.000,00	0,00	
				5.02.01.1.02 Administrasi Keuangan Perangkat Daerah	Jumlah Periode Administrasi Perangkat Daerah	12 Bulan	5.02.01.1.02.0005 Koordinasi dan Penyusunan Laporan Keuangan Akhir Tahun SKPD	Jumlah Laporan Keuangan Akhir Tahun SKPD dan Laporan Hasil Koordinasi Penyusunan Laporan Keuangan Akhir Tahun SKPD	1 Laporan	Semua Kota/Kab, Semua Kecamatan, Semua Kel/Desa	77.259.000,00	77.273.050,00	14.050,00	125.374.500,00	0,00	
				5.02.01.1.03 Administrasi Barang Milik Daerah pada Perangkat Daerah	Persentase Terlaksananya Administrasi Barang Milik Daerah	100 %	5.02.01.1.03.0001 Penyusunan Perencanaan Kebutuhan Barang Milik Daerah SKPD	Jumlah Rencana Kebutuhan Barang Milik Daerah SKPD	4 Dokumen	Semua Kota/Kab, Semua Kecamatan, Semua Kel/Desa	42.691.000,00	42.691.000,00	0,00	146.410.181,00	0,00	
				5.02.01.1.03 Administrasi Barang Milik Daerah pada Perangkat Daerah	Persentase Terlaksananya Administrasi Barang Milik Daerah	100 %	5.02.01.1.03.0002 Pengamanan Barang Milik Daerah SKPD	Jumlah Dokumen Pengamanan Barang Milik Daerah SKPD	12 Dokumen	Semua Kota/Kab, Semua Kecamatan, Semua Kel/Desa	0,00	0,00	0,00	551.624.050,00	0,00	
				5.02.01.1.03 Administrasi Barang Milik Daerah pada Perangkat Daerah	Persentase Terlaksananya Administrasi Barang Milik Daerah	100 %	5.02.01.1.03.0003 Koordinasi dan Penilaian Barang Milik Daerah SKPD	Jumlah Laporan Hasil Penilaian Barang Milik Daerah dan Hasil Koordinasi Penilaian Barang Milik Daerah SKPD	4 Laporan	Semua Kota/Kab, Semua Kecamatan, Semua Kel/Desa	0,00	0,00	0,00	171.696.192,00	0,00	
				5.02.01.1.03 Administrasi Barang Milik Daerah pada Perangkat Daerah	Persentase Terlaksananya Administrasi Barang Milik Daerah	100 %	5.02.01.1.03.0004 Pembinaan, Pengawasan, dan Pengendalian Barang Milik Daerah pada SKPD	Jumlah Laporan Hasil Pembinaan, Pengawasan, dan Pengendalian Barang Milik Daerah pada SKPD	12 Laporan	Semua Kota/Kab, Semua Kecamatan, Semua Kel/Desa	0,00	0,00	0,00	239.579.837,00	0,00	
				5.02.01.1.03 Administrasi Barang Milik Daerah pada Perangkat Daerah	Persentase Terlaksananya Administrasi Barang Milik Daerah	100 %	5.02.01.1.03.0005 Rekonsiliasi dan Penyusunan Laporan Barang Milik Daerah pada SKPD	Jumlah Laporan Rekonsiliasi dan Penyusunan Laporan Barang Milik Daerah pada SKPD	12 Laporan	Semua Kota/Kab, Semua Kecamatan, Semua Kel/Desa	0,00	0,00	0,00	239.579.038,00	0,00	
				5.02.01.1.05 Administrasi Kepegawaian Perangkat Daerah	Persentase Peningkatan Kapasitas Sumber Daya Aparatur Sipil Daerah	100 %	5.02.01.1.05.0001 Peningkatan Sarana dan Prasarana Disiplin Pegawai	Jumlah Unit Peningkatan Sarana dan Prasarana Disiplin Pegawai	11 Unit	Semua Kota/Kab, Semua Kecamatan, Semua Kel/Desa	0,00	0,00	0,00	332.750.000,00	0,00	
				5.02.01.1.05 Administrasi Kepegawaian Perangkat Daerah	Persentase Peningkatan Kapasitas Sumber Daya Aparatur Sipil Daerah	100 %	5.02.01.1.05.0002 Pengadaan Pakaian Dinas Beserta Atribut Kelengkapannya	Jumlah Paket Pakaian Dinas Beserta Atribut Kelengkapan	1 Paket	Semua Kota/Kab, Semua Kecamatan, Semua Kel/Desa	0,00	0,00	0,00	467.181.000,00	0,00	



No	PROGRAM			KEGIATAN			SUB KEGIATAN				PLAFON ANGGARAN SEMENTARA (Rp)			PRAKIRAAN MAJU		KE T
	Program	Indikator Kinerja		Kegiatan	Indikator Kinerja		Sub Kegiatan	Indikator Kinerja		Lokasi Sub Kegiatan				N+1	N+2	
		Hasil Program	Target Capaian		Keluaran Kegiatan	Target Capaian		Keluaran Sub Kegiatan	Target Capaian		Sebelum Perubahan	Setelah Perubahan	Bertambah/Berkurang			
				5.02.01.1.05 Administrasi Kepegawaian Perangkat Daerah	Persentase Peningkatan Kapasitas Sumber Daya Aparatur Sipil Daerah	100 %	5.02.01.1.05.0005 Monitoring, Evaluasi, dan Penilaian Kinerja Pegawai	Jumlah Dokumen Monitoring, Evaluasi, dan Penilaian Kinerja Pegawai	4 Dokumen	Semua Kota/Kab, Semua Kecamatan, Semua Kel/Desa	26.945.000,00	101.594.600,00	74.649.600,00	199.650.000,00	0,00	
				5.02.01.1.05 Administrasi Kepegawaian Perangkat Daerah	Persentase Peningkatan Kapasitas Sumber Daya Aparatur Sipil Daerah	100 %	5.02.01.1.05.0008 Pemindahan Tugas ASN	Jumlah ASN yang Dipindahtugaskan	10 Orang	Semua Kota/Kab, Semua Kecamatan, Semua Kel/Desa	0,00	0,00	0,00	106.480.000,00	0,00	
				5.02.01.1.05 Administrasi Kepegawaian Perangkat Daerah	Persentase Peningkatan Kapasitas Sumber Daya Aparatur Sipil Daerah	100 %	5.02.01.1.05.0009 Pendidikan dan Pelatihan Pegawai Berdasarkan Tugas dan Fungsi	Jumlah Pegawai Berdasarkan Tugas dan Fungsi yang Mengikuti Pendidikan dan Pelatihan	40 Orang	Semua Kota/Kab, Semua Kecamatan, Semua Kel/Desa	49.239.080,00	115.600.000,00	66.360.920,00	451.980.000,00	0,00	
				5.02.01.1.05 Administrasi Kepegawaian Perangkat Daerah	Persentase Peningkatan Kapasitas Sumber Daya Aparatur Sipil Daerah	100 %	5.02.01.1.05.0011 Bimbingan Teknis Implementasi Peraturan Perundang-Undangan	Jumlah Orang yang Mengikuti Bimbingan Teknis Implementasi Peraturan Perundang-Undangan	45 Orang	Semua Kota/Kab, Semua Kecamatan, Semua Kel/Desa	0,00	0,00	0,00	232.925.000,00	0,00	
				5.02.01.1.06 Administrasi Umum Perangkat Daerah	Persentase Penyelesaian Pelayanan Administrasi Umum	100 %	5.02.01.1.06.0001 Penyediaan Komponen Instalasi Listrik/Penerangan Bangunan Kantor	Jumlah Paket Komponen Instalasi Listrik/Penerangan Bangunan Kantor yang Disediakan	1 Paket	Semua Kota/Kab, Semua Kecamatan, Semua Kel/Desa	117.627.450,00	117.627.450,00	0,00	340.256.900,00	0,00	
				5.02.01.1.06 Administrasi Umum Perangkat Daerah	Persentase Penyelesaian Pelayanan Administrasi Umum	100 %	5.02.01.1.06.0002 Penyediaan Peralatan dan Perlengkapan Kantor	Jumlah Paket Peralatan dan Perlengkapan Kantor yang Disediakan	1 Paket	Semua Kota/Kab, Semua Kecamatan, Semua Kel/Desa	0,00	0,00	0,00	2.403.333.100,00	0,00	
				5.02.01.1.06 Administrasi Umum Perangkat Daerah	Persentase Penyelesaian Pelayanan Administrasi Umum	100 %	5.02.01.1.06.0004 Penyediaan Bahan Logistik Kantor	Jumlah Paket Bahan Logistik Kantor yang Disediakan	1 Paket	Semua Kota/Kab, Semua Kecamatan, Semua Kel/Desa	116.411.100,00	116.419.100,00	8.000,00	1.133.222.100,00	0,00	
				5.02.01.1.06 Administrasi Umum Perangkat Daerah	Persentase Penyelesaian Pelayanan Administrasi Umum	100 %	5.02.01.1.06.0005 Penyediaan Barang Cetakan dan Penggandaan	Jumlah Paket Barang Cetakan dan Penggandaan yang Disediakan	1 Paket	Semua Kota/Kab, Semua Kecamatan, Semua Kel/Desa	1.426.116.865,00	1.778.716.250,00	352.599.385,00	1.923.742.200,00	0,00	



No	PROGRAM			KEGIATAN			SUB KEGIATAN				PLAFON ANGGARAN SEMENTARA (Rp)			PRAKIRAAN MAJU		KE T
	Program	Indikator Kinerja		Kegiatan	Indikator Kinerja		Sub Kegiatan	Indikator Kinerja		Lokasi Sub Kegiatan				N+1	N+2	
		Hasil Program	Target Capaian		Keluaran Kegiatan	Target Capaian		Keluaran Sub Kegiatan	Target Capaian		Sebelum Perubahan	Setelah Perubahan	Bertambah/Berkurang			
				5.02.01.1.06 Administrasi Umum Perangkat Daerah	Persentase Penyelesaian Pelayanan Administrasi Umum	100 %	5.02.01.1.06.0006 Penyediaan Bahan Bacaan dan Peraturan Perundang-Undangan	Jumlah Dokumen Bahan Bacaan dan Peraturan Perundang-Undangan yang Disediakan	4 Dokumen	Semua Kota/Kab, Semua Kecamatan, Semua Kel/Desa	37.059.120,00	37.056.810,00	-2.310,00	195.882.300,00	0,00	
				5.02.01.1.06 Administrasi Umum Perangkat Daerah	Persentase Penyelesaian Pelayanan Administrasi Umum	100 %	5.02.01.1.06.0008 Fasilitas Kunjungan Tamu	Jumlah Laporan Fasilitas Kunjungan Tamu	12 Laporan	Semua Kota/Kab, Semua Kecamatan, Semua Kel/Desa	192.991.000,00	392.904.000,00	199.913.000,00	211.708.900,00	0,00	
				5.02.01.1.06 Administrasi Umum Perangkat Daerah	Persentase Penyelesaian Pelayanan Administrasi Umum	100 %	5.02.01.1.06.0009 Penyelenggaraan Rapat Koordinasi dan Konsultasi SKPD	Jumlah Laporan Penyelenggaraan Rapat Koordinasi dan Konsultasi SKPD	12 Laporan	Semua Kota/Kab, Semua Kecamatan, Semua Kel/Desa	50.000.000,00	344.000.000,00	294.000.000,00	616.982.100,00	0,00	
				5.02.01.1.07 Pengadaan Barang Milik Daerah Penunjang Urusan Pemerintah Daerah	Persentase Pengadaan Barang Milik Daerah Penunjang Urusan Pemerintah Daerah	100 %	5.02.01.1.07.0006 Pengadaan Peralatan dan Mesin Lainnya	Jumlah Unit Peralatan dan Mesin Lainnya yang Disediakan	50 Unit	Semua Kota/Kab, Semua Kecamatan, Semua Kel/Desa	785.371.008,00	2.718.861.135,00	1.933.490.127,00	2.004.033.100,00	0,00	
				5.02.01.1.08 Penyediaan Jasa Penunjang Urusan Pemerintahan Daerah	Persentase Penyelesaian Jasa Penunjang Urusan Perangkat Daerah	100 %	5.02.01.1.08.0001 Penyediaan Jasa Surat Menyurat	Jumlah Laporan Penyediaan Jasa Surat Menyurat	12 Laporan	Semua Kota/Kab, Semua Kecamatan, Semua Kel/Desa	61.557.180,00	61.554.080,00	-3.100,00	99.037.700,00	0,00	
				5.02.01.1.08 Penyediaan Jasa Penunjang Urusan Pemerintahan Daerah	Persentase Penyelesaian Jasa Penunjang Urusan Perangkat Daerah	100 %	5.02.01.1.08.0002 Penyediaan Jasa Komunikasi, Sumber Daya Air dan Listrik	Jumlah Laporan Penyediaan Jasa Komunikasi, Sumber Daya Air dan Listrik yang Disediakan	12 Laporan	Semua Kota/Kab, Semua Kecamatan, Semua Kel/Desa	2.189.804.267,00	2.297.804.267,00	108.000.000,00	1.920.564.600,00	0,00	
				5.02.01.1.08 Penyediaan Jasa Penunjang Urusan Pemerintahan Daerah	Persentase Penyelesaian Jasa Penunjang Urusan Perangkat Daerah	100 %	5.02.01.1.08.0004 Penyediaan Jasa Pelayanan Umum Kantor	Jumlah Laporan Penyediaan Jasa Pelayanan Umum Kantor yang Disediakan	4 Laporan	Semua Kota/Kab, Semua Kecamatan, Semua Kel/Desa	823.407.500,00	1.023.013.905,00	199.606.405,00	1.341.523.000,00	0,00	
				5.02.01.1.09 Pemeliharaan Barang Milik Daerah Penunjang Urusan Pemerintahan Daerah	Persentase Pemeliharaan Barang Milik Daerah	100 %	5.02.01.1.09.0001 Penyediaan Jasa Pemeliharaan, Biaya Pemeliharaan dan Pajak Kendaraan Perorangan Dinas atau Kendaraan Dinas Jabatan	Jumlah Kendaraan Perorangan Dinas atau Kendaraan Dinas Jabatan yang Dipelihara dan Dibayarkan Pajaknya	69 Unit	Semua Kota/Kab, Semua Kecamatan, Semua Kel/Desa	1.219.690.000,00	1.560.990.000,00	341.300.000,00	2.177.468.200,00	0,00	
				5.02.01.1.09 Pemeliharaan Barang Milik Daerah Penunjang Urusan Pemerintahan Daerah	Persentase Pemeliharaan Barang Milik Daerah	100 %	5.02.01.1.09.0002 Penyediaan Jasa Pemeliharaan, Pajak dan Perizinan Kendaraan Dinas Operasional atau Lapangan	Jumlah Kendaraan Dinas Operasional atau Lapangan yang Dipelihara dan Dibayarkan Pajak dan Perizinannya	100 Unit	Semua Kota/Kab, Semua Kecamatan, Semua Kel/Desa	0,00	0,00	0,00	2.177.468.200,00	0,00	



No	PROGRAM			KEGIATAN			SUB KEGIATAN				PLAFON ANGGARAN SEMENTARA (Rp)			PRAKIRAAN MAJU		KE T
	Program	Indikator Kinerja		Kegiatan	Indikator Kinerja		Sub Kegiatan	Indikator Kinerja		Lokasi Sub Kegiatan				N+1	N+2	
		Hasil Program	Target Capaian		Keluaran Kegiatan	Target Capaian		Keluaran Sub Kegiatan	Target Capaian		Sebelum Perubahan	Setelah Perubahan	Bertambah/Berkurang			
				5.02.01.1.09 Pemeliharaaan Barang Milik Daerah Penunjang Urusan Pemerintahan Daerah	Persentase Pemeliharaan Barang Milik Daerah	100 %	5.02.01.1.09.0006 Pemeliharaan Peralatan dan Mesin Lainnya	Jumlah Peralatan dan Mesin Lainnya yang Dipelihara	30 Unit	Semua Kota/Kab, Semua Kecamatan, Semua Kel/Desa	195.480.000,00	345.480.000,00	150.000.000,00	492.040.200,00	0,00	
				5.02.01.1.09 Pemeliharaaan Barang Milik Daerah Penunjang Urusan Pemerintahan Daerah	Persentase Pemeliharaan Barang Milik Daerah	100 %	5.02.01.1.09.0009 Peme lihaaraan/Rehabilitasi Gedung Kantor dan Bangunan Lainnya	Jumlah Gedung Kantor dan Bangunan Lainnya yang Dipelihara/Direhabilitasi	25 Unit	Semua Kota/Kab, Semua Kecamatan, Semua Kel/Desa	513.260.000,00	722.960.000,00	209.700.000,00	2.574.504.400,00	0,00	
	5.02.02 PROGRAM PENGELOLAAN KEUANGAN DAERAH	Opini BPK	WTP Opini													
				5.02.02.1.01 Koordinasi dan Penyusunan Rencana Anggaran Daerah	Jumlah Perda APBD dan Perkada Penjabaran APBD yang disusun tepat waktu	2 Perda APBD dan Perkada APBD	5.02.02.1.01.0001 Koordinasi dan Penyusunan KUA dan PPAS	Jumlah Dokumen KUA dan PPAS yang Disusun	2 Dokumen	Semua Kota/Kab, Semua Kecamatan, Semua Kel/Desa	149.117.578,00	314.257.578,00	165.140.000,00	360.400.330,00	0,00	
				5.02.02.1.01 Koordinasi dan Penyusunan Rencana Anggaran Daerah	Jumlah Perda APBD dan Perkada Penjabaran APBD yang disusun tepat waktu	2 Perda APBD dan Perkada APBD	5.02.02.1.01.0007 Koordinasi dan Penyusunan Peraturan Daerah tentang APBD dan Peraturan Kepala Daerah tentang Penjabaran APBD	Jumlah Peraturan Daerah tentang APBD dan Peraturan Kepala Daerah tentang Penjabaran APBD	4 Dokumen	Semua Kota/Kab, Semua Kecamatan, Semua Kel/Desa	687.997.120,00	1.066.517.120,00	378.520.000,00	2.217.814.367,00	0,00	
				5.02.02.1.01 Koordinasi dan Penyusunan Rencana Anggaran Daerah	Jumlah Perda APBD dan Perkada Penjabaran APBD yang disusun tepat waktu	2 Perda APBD dan Perkada APBD	5.02.02.1.01.0009 Koordinasi dan Penyusunan Regulasi serta Kebijakan Bidang Anggaran	Jumlah Dokumen Regulasi serta Kebijakan Bidang Anggaran	2 Dokumen	Semua Kota/Kab, Semua Kecamatan, Semua Kel/Desa	0,00	0,00	0,00	351.369.013,00	0,00	
				5.02.02.1.01 Koordinasi dan Penyusunan Rencana Anggaran Daerah	Jumlah Perda APBD dan Perkada Penjabaran APBD yang disusun tepat waktu	2 Perda APBD dan Perkada APBD	5.02.02.1.01.0010 Koordinasi Perencanaan Anggaran Pendapatan	Jumlah Dokumen Hasil Koordinasi Perencanaan Anggaran Pendapatan	2 Dokumen	Semua Kota/Kab, Semua Kecamatan, Semua Kel/Desa	0,00	0,00	0,00	417.633.716,00	0,00	
				5.02.02.1.01 Koordinasi dan Penyusunan Rencana Anggaran Daerah	Jumlah Perda APBD dan Perkada Penjabaran APBD yang disusun tepat waktu	2 Perda APBD dan Perkada APBD	5.02.02.1.01.0011 Koordinasi Perencanaan Anggaran Belanja Daerah	Jumlah Dokumen Hasil Koordinasi Perencanaan Anggaran Belanja Daerah	2 Dokumen	Semua Kota/Kab, Semua Kecamatan, Semua Kel/Desa	0,00	0,00	0,00	427.517.200,00	0,00	



No	PROGRAM			KEGIATAN			SUB KEGIATAN				PLAFON ANGGARAN SEMENTARA (Rp)			PRAKIRAAN MAJU		KE T
	Program	Indikator Kinerja		Kegiatan	Indikator Kinerja		Sub Kegiatan	Indikator Kinerja		Lokasi Sub Kegiatan				N+1	N+2	
		Hasil Program	Target Capaian		Keluaran Kegiatan	Target Capaian		Keluaran Sub Kegiatan	Target Capaian		Sebelum Perubahan	Setelah Perubahan	Bertambah/Berkurang			
				5.02.02.1.01 Koordinasi dan Penyusunan Rencana Anggaran Daerah	Jumlah Perda APBD dan Perkada APBD yang disusun tepat waktu	2 Perda APBD dan Perkada APBD	5.02.02.1.01.0013 Pembinaan Perencanaan Penganggaran Daerah Pemerintah Provinsi	Jumlah Orang yang Mengikuti Pembinaan Perencanaan Penganggaran Daerah Pemerintah Provinsi	43 Orang	Semua Kota/Kab, Semua Kecamatan, Semua Kel/Desa	0,00	0,00	0,00	302.085.849,00	0,00	
				5.02.02.1.02 Pembinaan Pengelolaan Keuangan Daerah Kab upaten/Kota	Jumlah Perda APBD dan Perkada Penjabaran APBD Kab/Kota yang disusun tepat waktu	11 SK	5.02.02.1.02.0002 Evaluasi Rancangan Peraturan Daerah tentang APBD Kabupaten/Kota dan Rancangan Peraturan Kepala Daerah tentang Penjabaran APBD Kabupaten/Kota	Jumlah Laporan Hasil Evaluasi Rancangan Peraturan Daerah tentang Pajak dan Retribusi Kabupaten/Kota	11 Laporan	Semua Kota/Kab, Semua Kecamatan, Semua Kel/Desa	179.100.324,00	354.100.324,00	175.000.000,00	417.633.716,00	0,00	
				5.02.02.1.02 Pembinaan Pengelolaan Keuangan Daerah Kab upaten/Kota	Jumlah Perda APBD dan Perkada Penjabaran APBD Kab/Kota yang disusun tepat waktu	11 SK	5.02.02.1.02.0003 Evaluasi Rancangan Peraturan Daerah tentang Perubahan APBD Kabupaten/Kota dan Rancangan Peraturan Kepala Daerah tentang Penjabaran Perubahan APBD Kabupaten/Kota	Jumlah Laporan Evaluasi Rancangan Peraturan Daerah tentang Perubahan APBD Kabupaten/Kota dan Rancangan Peraturan Kepala Daerah tentang Penjabaran Perubahan APBD Kabupaten/Kota	11 Laporan	Semua Kota/Kab, Semua Kecamatan, Semua Kel/Desa	0,00	0,00	0,00	344.736.066,00	0,00	
				5.02.02.1.02 Pembinaan Pengelolaan Keuangan Daerah Kab upaten/Kota	Jumlah Perda APBD dan Perkada Penjabaran APBD Kab/Kota yang disusun tepat waktu	11 SK	5.02.02.1.02.0004 Evaluasi Rancangan Peraturan Daerah tentang Pertanggungjawaban Pelaksanaan APBD Kabupaten/Kota dan Rancangan Peraturan Kepala Daerah tentang Penjabaran Pertanggungjawaban Pelaksanaan APBD Kabupaten/Kota	Jumlah Laporan Evaluasi Rancangan Peraturan Daerah tentang Pertanggungjawaban Pelaksanaan APBD Kabupaten/Kota dan Rancangan Peraturan Kepala Daerah tentang Penjabaran Pertanggungjawaban Pelaksanaan APBD Kabupaten/Kota	11 Laporan	Semua Kota/Kab, Semua Kecamatan, Semua Kel/Desa	0,00	0,00	0,00	399.275.830,00	0,00	
				5.02.02.1.02 Pembinaan Pengelolaan Keuangan Daerah Kab upaten/Kota	Jumlah Perda APBD dan Perkada Penjabaran APBD Kab/Kota yang disusun tepat waktu	11 SK	5.02.02.1.02.0011 Pembinaan Implementasi Sistem Informasi Pemerintahan Daerah Bidang Keuangan Daerah Kabupaten/Kota	Jumlah Orang yang Mengikuti Pembinaan Implementasi Sistem Informasi Pemerintahan Daerah Bidang Keuangan Daerah Kabupaten/Kota	36 Orang	Semua Kota/Kab, Semua Kecamatan, Semua Kel/Desa	59.976.000,00	193.494.184,00	133.518.184,00	355.085.865,00	0,00	
				5.02.02.1.03 Koordinasi dan Pengelolaan Perbendaharaan Daerah	Persentase penyelesaian administrasi Perbendaharaan Daerah	100 %	5.02.02.1.03.0001 Koordinasi dan Pengelolaan Kas Daerah	Jumlah Dokumen Hasil Koordinasi dan Pengelolaan Kas Daerah	12 Dokumen	Semua Kota/Kab, Semua Kecamatan, Semua Kel/Desa	82.177.175,00	261.628.000,00	179.450.825,00	692.534.195,00	0,00	
				5.02.02.1.03 Koordinasi dan Pengelolaan Perbendaharaan Daerah	Persentase penyelesaian administrasi Perbendaharaan Daerah	100 %	5.02.02.1.03.0003 Penyiapan, Pelaksanaan Pengendalian dan Penerbitan Anggaran Kas dan SPD	Jumlah Dokumen Hasil Pengendalian dan Penerbitan Anggaran Kas dan SPD	12 Dokumen	Semua Kota/Kab, Semua Kecamatan, Semua Kel/Desa	195.904.008,00	298.207.190,00	102.303.182,00	670.500.650,00	0,00	



No	PROGRAM			KEGIATAN			SUB KEGIATAN				PLAFON ANGGARAN SEMENTARA (Rp)			PRAKIRAAN MAJU		KE T
	Program	Indikator Kinerja		Kegiatan	Indikator Kinerja		Sub Kegiatan	Indikator Kinerja		Lokasi Sub Kegiatan				N+1	N+2	
		Hasil Program	Target Capaian		Keluaran Kegiatan	Target Capaian		Keluaran Sub Kegiatan	Target Capaian		Sebelum Perubahan	Setelah Perubahan	Bertambah/Berkurang			
				5.02.02.1.03 Koordinasi dan Pengelolaan Perbendaharaan Daerah	Persentase penyelesaian administrasi Perbendaharaan Daerah	100 %	5.02.02.1.03.0004 Penatausahaan Pembiayaan Daerah	Jumlah Dokumen Hasil Penatausahaan Pembiayaan Daerah	12 Dokumen	Semua Kota/Kab, Semua Kecamatan, Semua Kel/Desa	150.603.974,00	260.456.375,00	109.852.401,00	852.700.650,00	0,00	
				5.02.02.1.03 Koordinasi dan Pengelolaan Perbendaharaan Daerah	Persentase penyelesaian administrasi Perbendaharaan Daerah	100 %	5.02.02.1.03.0005 Koordinasi, Fasilitas, Asistensi, Sinkronisasi, Supervisi, Monitoring, dan Evaluasi Pengelolaan Dana Perimbangan dan Dana Transfer Lainnya	Jumlah Dokumen Hasil Koordinasi, Fasilitas, Asistensi, Sinkronisasi, Supervisi, Monitoring, dan Evaluasi Pengelolaan Dana Perimbangan dan Dana Transfer Lainnya	12 Dokumen	Semua Kota/Kab, Semua Kecamatan, Semua Kel/Desa	94.440.000,00	180.156.250,00	85.716.250,00	560.645.000,00	0,00	
				5.02.02.1.04 Koordinasi dan Pelaksanaan Akuntansi dan Pelaporan Keuangan Daerah	Persentase penyelesaian administrasi Pelaksanaan Akuntansi dan Pelaporan Keuangan Daerah	100 %	5.02.02.1.04.0002 Rekonsiliasi dan Verifikasi Aset, Kewajiban, Ekuitas, Pendapatan, Belanja, Pembiayaan, Pendapatan-LO, dan Beban	Jumlah Dokumen Hasil Rekonsiliasi dan Verifikasi Aset, Kewajiban, Ekuitas, Pendapatan, Belanja, Pembiayaan, Pendapatan-LO, dan Beban	12 Dokumen	Semua Kota/Kab, Semua Kecamatan, Semua Kel/Desa	0,00	0,00	0,00	400.980.602,00	0,00	
				5.02.02.1.04 Koordinasi dan Pelaksanaan Akuntansi dan Pelaporan Keuangan Daerah	Persentase penyelesaian administrasi Pelaksanaan Akuntansi dan Pelaporan Keuangan Daerah	100 %	5.02.02.1.04.0004 Konsolidasi Laporan Keuangan SKPD, BLUD dan Laporan Keuangan Pemerintah Daerah	Jumlah Laporan Keuangan SKPD, BLUD dan Laporan Keuangan Pemerintah Daerah yang Terkonsolidasi	12 Laporan	Semua Kota/Kab, Semua Kecamatan, Semua Kel/Desa	0,00	0,00	0,00	350.000.000,00	0,00	
				5.02.02.1.04 Koordinasi dan Pelaksanaan Akuntansi dan Pelaporan Keuangan Daerah	Persentase penyelesaian administrasi Pelaksanaan Akuntansi dan Pelaporan Keuangan Daerah	100 %	5.02.02.1.04.0005 Koordinasi dan Penyusunan Rancangan Peraturan Daerah tentang Pertanggungjawaban Pelaksanaan APBD Provinsi dan Rancangan Peraturan Kepala Daerah tentang Penjabaran Pertanggungjawaban Pelaksanaan APBD Provinsi	Jumlah Rancangan Peraturan Daerah tentang Pertanggungjawaban Pelaksanaan APBD Provinsi dan Rancangan Peraturan Kepala Daerah tentang Penjabaran Pertanggungjawaban Pelaksanaan APBD Provinsi	2 Dokumen	Semua Kota/Kab, Semua Kecamatan, Semua Kel/Desa	195.318.782,00	319.825.682,00	124.506.900,00	574.248.372,00	0,00	
				5.02.02.1.04 Koordinasi dan Pelaksanaan Akuntansi dan Pelaporan Keuangan Daerah	Persentase penyelesaian administrasi Pelaksanaan Akuntansi dan Pelaporan Keuangan Daerah	100 %	5.02.02.1.04.0006 Penyusunan Tanggapan/Tindak Lanjut terhadap LHP BPK atas Laporan Pertanggungjawaban Pelaksanaan APBD	Jumlah Dokumen Tanggapan/Tindak Lanjut terhadap LHP BPK atas Laporan Pertanggungjawaban Pelaksanaan APBD	1 Dokumen	Semua Kota/Kab, Semua Kecamatan, Semua Kel/Desa	0,00	0,00	0,00	151.499.116,00	0,00	



No	PROGRAM			KEGIATAN			SUB KEGIATAN				PLAFON ANGGARAN SEMENTARA (Rp)			PRAKIRAAN MAJU		KE T
	Program	Indikator Kinerja		Kegiatan	Indikator Kinerja		Sub Kegiatan	Indikator Kinerja		Lokasi Sub Kegiatan				N+1	N+2	
		Hasil Program	Target Capaian		Keluaran Kegiatan	Target Capaian		Keluaran Sub Kegiatan	Target Capaian		Sebelum Perubahan	Setelah Perubahan	Bertambah/Berkurang			
				5.02.02.1.04 Koordinasi dan Pelaksanaan Akuntansi dan Pelaporan Keuangan Daerah	Persentase penyelesaian administrasi Pelaksanaan Akuntansi dan Pelaporan Keuangan Daerah	100 %	5.02.02.1.04.0007 Koordinasi, Sinkronisasi, dan Penyelesaian Tuntutan Perbendaharaan dan Tuntutan Kerugian Daerah	Jumlah Dokumen Hasil Koordinasi, Sinkronisasi, dan Penyelesaian Tuntutan Perbendaharaan dan Tuntutan Kerugian Daerah	10 Dokumen	Semua Kota/Kab, Semua Kecamatan, Semua Kel/Desa	70.359.972,00	154.025.972,00	83.666.000,00	80.595.923,00	0,00	
				5.02.02.1.04 Koordinasi dan Pelaksanaan Akuntansi dan Pelaporan Keuangan Daerah	Persentase penyelesaian administrasi Pelaksanaan Akuntansi dan Pelaporan Keuangan Daerah	100 %	5.02.02.1.04.0009 Penyusunan Kebijakan dan Panduan Teknis Operasional Penyelenggaraan Akuntansi Pemerintah Daerah	Jumlah Kebijakan dan Panduan Teknis Operasional Penyelenggaraan Akuntansi Pemerintah Daerah	1 Dokumen	Semua Kota/Kab, Semua Kecamatan, Semua Kel/Desa	0,00	0,00	0,00	169.639.472,00	0,00	
				5.02.02.1.05 Penunjang Urusan Kewenangan Pengelolaan Keuangan Daerah	Persentase penyelesaian Urusan Kewenangan Pengelolaan Keuangan Daerah	100 %	5.02.02.1.05.0004 Analisis Perencanaan dan Pelaksanaan Pembayaran Cicilan Pokok dan Bunga Pinjaman Pemerintah Daerah	Jumlah Laporan Hasil Analisis Perencanaan dan Pelaksanaan Pembayaran Cicilan Pokok dan Bunga Pinjaman Pemerintah Daerah	1 Laporan	Semua Kota/Kab, Semua Kecamatan, Semua Kel/Desa	0,00	0,00	0,00	147.102.079,00	0,00	
				5.02.02.1.05 Penunjang Urusan Kewenangan Pengelolaan Keuangan Daerah	Persentase penyelesaian Urusan Kewenangan Pengelolaan Keuangan Daerah	100 %	5.02.02.1.05.0008 Analisis Perencanaan dan Penyaluran Bantuan Keuangan	Jumlah Laporan Hasil Analisis Perencanaan dan Penyaluran Bantuan Keuangan	12 Laporan	Semua Kota/Kab, Semua Kecamatan, Semua Kel/Desa	168.200.000.000,00	168.309.860.000,00	109.860.000,00	637.875.000.000,00	0,00	
				5.02.02.1.05 Penunjang Urusan Kewenangan Pengelolaan Keuangan Daerah	Persentase penyelesaian Urusan Kewenangan Pengelolaan Keuangan Daerah	100 %	5.02.02.1.05.0009 Pengelolaan Dana Darurat dan Mendesak	Jumlah Laporan Hasil Pengelolaan Dana Darurat dan Mendesak	4 Laporan	Semua Kota/Kab, Semua Kecamatan, Semua Kel/Desa	96.567.599.998,00	8.547.877.996,00	-88.019.722.002,00	313.374.716.702,00	0,00	
				5.02.02.1.05 Penunjang Urusan Kewenangan Pengelolaan Keuangan Daerah	Persentase penyelesaian Urusan Kewenangan Pengelolaan Keuangan Daerah	100 %	5.02.02.1.05.0010 Pengelolaan Dana Bagi Hasil Provinsi	Jumlah Laporan Hasil Pengelolaan Dana Bagi Hasil Provinsi	4 Laporan	Semua Kota/Kab, Semua Kecamatan, Semua Kel/Desa	870.422.958.726,00	882.280.981.726,00	11.858.023.000,00	904.250.236.719,00	0,00	
				5.02.02.1.06 Pengelolaan Data dan Implementasi Sistem Informasi Pemerintah Daerah Lingkup Keuangan Daerah	Persentase Pengelolaan Data dan Implementasi Sistem Informasi Pemerintah Daerah Lingkup Keuangan Daerah	100 %	5.02.02.1.06.0003 Pembinaan Sistem Informasi Pemerintah Daerah Bidang Keuangan Pemerintah Provinsi	Jumlah Orang yang Mengikuti Pembinaan Sistem Informasi Pemerintah Daerah Bidang Keuangan Pemerintah Provinsi	12 Orang	Semua Kota/Kab, Semua Kecamatan, Semua Kel/Desa	337.420.000,00	503.631.000,00	166.211.000,00	741.500.913,00	0,00	



No	PROGRAM			KEGIATAN			SUB KEGIATAN				PLAFON ANGGARAN SEMENTARA (Rp)			PRAKIRAAN MAJU		KE T
	Program	Indikator Kinerja		Kegiatan	Indikator Kinerja		Sub Kegiatan	Indikator Kinerja		Lokasi Sub Kegiatan				N+1	N+2	
		Hasil Program	Target Capaian		Keluaran Kegiatan	Target Capaian		Keluaran Sub Kegiatan	Target Capaian		Sebelum Perubahan	Setelah Perubahan	Bertambah/Berkurang			
	5.02.03 PROGRAM PENGELOLAAN BARANG MILIK DAERAH	Persentase pengamanan barang milik daerah	94,86 Persen													
				5.02.03.1.01 Pengelolaan Barang Milik Daerah	Persentase Pengamanan Barang Milik Daerah	100 %	5.02.03.1.01.0001 Penyusunan Standar Harga	Jumlah Standar Harga yang Disusun	1 Dokumen	Semua Kota/Kab, Semua Kecamatan, Semua Kel/Desa	84.185.200,00	84.185.200,00	0,00	708.696.727,00	0,00	
				5.02.03.1.01 Pengelolaan Barang Milik Daerah	Persentase Pengamanan Barang Milik Daerah	100 %	5.02.03.1.01.0002 Penyusunan Standar Barang Milik Daerah dan Standar Kebutuhan Barang Milik Daerah	Jumlah Standar Barang Milik Daerah dan Standar Kebutuhan Barang Milik Daerah	1 Dokumen	Semua Kota/Kab, Semua Kecamatan, Semua Kel/Desa	0,00	0,00	0,00	874.296.727,00	0,00	
				5.02.03.1.01 Pengelolaan Barang Milik Daerah	Persentase Pengamanan Barang Milik Daerah	100 %	5.02.03.1.01.0003 Penyusunan Rencana Kebutuhan Barang Milik Daerah	Jumlah Rencana Kebutuhan Barang Milik Daerah	1 Dokumen	Semua Kota/Kab, Semua Kecamatan, Semua Kel/Desa	0,00	0,00	0,00	597.777.801,00	0,00	
				5.02.03.1.01 Pengelolaan Barang Milik Daerah	Persentase Pengamanan Barang Milik Daerah	100 %	5.02.03.1.01.0004 Penyusunan Kebijakan Pengelolaan Barang Milik Daerah	Jumlah Kebijakan Pengelolaan Barang Milik Daerah	1 Dokumen	Semua Kota/Kab, Semua Kecamatan, Semua Kel/Desa	0,00	0,00	0,00	460.296.727,00	0,00	
				5.02.03.1.01 Pengelolaan Barang Milik Daerah	Persentase Pengamanan Barang Milik Daerah	100 %	5.02.03.1.01.0005 Penatausahaan Barang Milik Daerah	Jumlah Laporan Penatausahaan Barang Milik Daerah	12 Laporan	Semua Kota/Kab, Semua Kecamatan, Semua Kel/Desa	0,00	0,00	0,00	1.205.496.727,00	0,00	
				5.02.03.1.01 Pengelolaan Barang Milik Daerah	Persentase Pengamanan Barang Milik Daerah	100 %	5.02.03.1.01.0006 Inventarisasi Barang Milik Daerah	Jumlah Laporan Hasil Inventarisasi (LHI) Barang Milik Daerah	12 Laporan	Semua Kota/Kab, Semua Kecamatan, Semua Kel/Desa	409.987.880,00	1.555.987.700,00	1.145.999.820,00	1.031.178.544,00	0,00	
				5.02.03.1.01 Pengelolaan Barang Milik Daerah	Persentase Pengamanan Barang Milik Daerah	100 %	5.02.03.1.01.0007 Pengamanan Barang Milik Daerah	Jumlah Laporan Hasil Pengamanan Barang Milik Daerah	4 Laporan	Semua Kota/Kab, Semua Kecamatan, Semua Kel/Desa	507.231.600,00	507.231.600,00	0,00	3.650.173.517,00	0,00	
				5.02.03.1.01 Pengelolaan Barang Milik Daerah	Persentase Pengamanan Barang Milik Daerah	100 %	5.02.03.1.01.0008 Penilaian Barang Milik Daerah	Jumlah Laporan Hasil Penilaian Barang Milik Daerah dan Hasil Koordinasi Penilaian Barang Milik Daerah	4 Laporan	Semua Kota/Kab, Semua Kecamatan, Semua Kel/Desa	0,00	0,00	0,00	479.542.812,00	0,00	
				5.02.03.1.01 Pengelolaan Barang Milik Daerah	Persentase Pengamanan Barang Milik Daerah	100 %	5.02.03.1.01.0009 Pengawasan dan Pengendalian Pengelolaan Barang Milik Daerah	Jumlah Laporan Hasil Pengawasan dan Pengendalian Pengelolaan Barang Milik Daerah	4 Laporan	Semua Kota/Kab, Semua Kecamatan, Semua Kel/Desa	0,00	0,00	0,00	516.302.687,00	0,00	
				5.02.03.1.01 Pengelolaan Barang Milik Daerah	Persentase Pengamanan Barang Milik Daerah	100 %	5.02.03.1.01.0010 Optimalisasi Penggunaan, Pemanfaatan, Pemindahtanganan, Pemusnahan, dan Penghapusan Barang Milik Daerah	Jumlah Dokumen Hasil Optimalisasi Penggunaan, Pemanfaatan, Pemindahtanganan, Pemusnahan, dan Penghapusan Barang Milik Daerah	12 Dokumen	Semua Kota/Kab, Semua Kecamatan, Semua Kel/Desa	262.301.809,00	386.609.749,00	124.307.940,00	892.710.910,00	0,00	



No	PROGRAM			KEGIATAN			SUB KEGIATAN				PLAFON ANGGARAN SEMENTARA (Rp)			PRAKIRAAN MAJU		KE T
	Program	Indikator Kinerja		Kegiatan	Indikator Kinerja		Sub Kegiatan	Indikator Kinerja		Lokasi Sub Kegiatan				N+1	N+2	
		Hasil Program	Target Capaian		Keluaran Kegiatan	Target Capaian		Keluaran Sub Kegiatan	Target Capaian		Sebelum Perubahan	Setelah Perubahan	Bertambah/Berkurang			
				5.02.03.1.01 Pengelolaan Barang Milik Daerah	Persentase Pengaman an Barang Milik Daerah	100 %	5.02.03.1.01.0011 Rekonsiliasi dalam rangka Penyusunan Laporan Barang Milik Daerah	Jumlah Laporan Hasil Rekonsiliasi dalam rangka Penyusunan Laporan Barang Milik Daerah	2 Laporan	Semua Kota/Kab, Semua Kecamatan, Semua Kel/Desa	0,00	0,00	0,00	460.296.727,00	0,00	
				5.02.03.1.01 Pengelolaan Barang Milik Daerah	Persentase Pengaman an Barang Milik Daerah	100 %	5.02.03.1.01.0012 Penyusunan Laporan Barang Milik Daerah	Jumlah Laporan Barang Milik Daerah yang Disusun	1 Laporan	Semua Kota/Kab, Semua Kecamatan, Semua Kel/Desa	0,00	0,00	0,00	874.296.727,00	0,00	
				5.02.03.1.01 Pengelolaan Barang Milik Daerah	Persentase Pengaman an Barang Milik Daerah	100 %	5.02.03.1.01.0013 Pembinaan Pengelolaan Barang Milik Daerah Pemerintah Kabupaten/Kota	Jumlah Orang yang Mengikuti Pembinaan Pengelolaan Barang Milik Daerah Pemerintah Kabupaten/Kota	12 Orang	Semua Kota/Kab, Semua Kecamatan, Semua Kel/Desa	240.467.600,00	240.459.600,00	-8.000,00	739.337.140,00	0,00	
	5.02.04 PROGRAM PENGELOLAAN PENDAPATAN DAERAH	Persentase peningkatan Pendapatan Asli Daerah	6,4 Persen													
				5.02.04.1.01 Kegiatan Pengelolaan Pendapatan Daerah	Persentase peningkatan Pendapat an Asli Daerah	6,4 Persen	5.02.04.1.01.0002 Analisa dan Pengembangan Pajak Daerah, serta Penyusunan Kebijakan Pajak Daerah	Jumlah Laporan Pengembangan Pajak daerah dan Kebijakan Pajak Daerah	4 Laporan	Semua Kota/Kab, Semua Kecamatan, Semua Kel/Desa	439.986.272,00	631.392.500,00	191.406.228,00	1.210.550.711,00	0,00	
				5.02.04.1.01 Kegiatan Pengelolaan Pendapatan Daerah	Persentase peningkatan Pendapat an Asli Daerah	6,4 Persen	5.02.04.1.01.0003 Penyuluhan dan Penyebarluasan Kebijakan Pajak Daerah	Jumlah Laporan Pelaksanaan Penyuluhan dan Penyebarluasan Kebijakan Pajak Daerah	12 Laporan	Semua Kota/Kab, Semua Kecamatan, Semua Kel/Desa	1.660.175.689,00	1.998.977.512,00	338.801.823,00	7.655.806.328,00	0,00	
				5.02.04.1.01 Kegiatan Pengelolaan Pendapatan Daerah	Persentase peningkatan Pendapat an Asli Daerah	6,4 Persen	5.02.04.1.01.0006 Pengolahan, Pemeliharaan, dan Pelaporan Basis Data Pajak Daerah	Jumlah Laporan Hasil Pengolahan, Pemeliharaan, dan Pelaporan Basis Data Pajak Daerah	12 Laporan	Semua Kota/Kab, Semua Kecamatan, Semua Kel/Desa	3.012.165.000,00	3.282.525.410,00	270.360.410,00	5.435.819.313,00	0,00	
				5.02.04.1.01 Kegiatan Pengelolaan Pendapatan Daerah	Persentase peningkatan Pendapat an Asli Daerah	6,4 Persen	5.02.04.1.01.0008 Pelayanan dan Konsultasi Pajak Daerah	Jumlah Laporan Permasalahan yang Telah Ditindaklanjuti dan Belum Ditindaklanjuti.	12 Laporan	Semua Kota/Kab, Semua Kecamatan, Semua Kel/Desa	95.477.642,00	335.477.642,00	240.000.000,00	688.700.624,00	0,00	
				5.02.04.1.01 Kegiatan Pengelolaan Pendapatan Daerah	Persentase peningkatan Pendapat an Asli Daerah	6,4 Persen	5.02.04.1.01.0012 Pengendalian, Pemeriksaan dan Pengawasan Pajak Daerah	Jumlah Laporan Hasil Pengendalian dan Pengawasan Pajak Daerah	4 Laporan	Semua Kota/Kab, Semua Kecamatan, Semua Kel/Desa	101.031.050,00	176.031.100,00	75.000.050,00	682.048.343,00	0,00	
				5.02.04.1.01 Kegiatan Pengelolaan Pendapatan Daerah	Persentase peningkatan Pendapat an Asli Daerah	6,4 Persen	5.02.04.1.01.0013 Pembinaan dan Pengawasan Pengelolaan Pajak Daerah dan Retribusi Daerah	Jumlah Laporan Hasil Pembinaan dan Pengawasan Pengelolaan Retribusi Daerah	12 Laporan	Semua Kota/Kab, Semua Kecamatan, Semua Kel/Desa	156.539.144,00	291.787.370,00	135.248.226,00	838.116.910,00	0,00	
	5.02.01 PROGRAM PENUNJANG URUSAN PEMERINTAHAN DAERAH PROVINSI	-	-													



No	PROGRAM			KEGIATAN			SUB KEGIATAN				PLAFON ANGGARAN SEMENTARA (Rp)			PRAKIRAAN MAJU		KE T
	Program	Indikator Kinerja		Kegiatan	Indikator Kinerja		Sub Kegiatan	Indikator Kinerja		Lokasi Sub Kegiatan				N+1	N+2	
		Hasil Program	Target Capaian		Keluaran Kegiatan	Target Capaian		Keluaran Sub Kegiatan	Target Capaian		Sebelum Perubahan	Setelah Perubahan	Bertambah/Berkurang			
				5.02.01.1.09 Pemeliharaa n Barang Milik Daerah Penunjang Urusan Pem erintahan Daerah	-	-	5.02.01.1.09.0001 Penyediaan Jasa Pemeliharaan, Biaya Pemeliharaan dan Pajak Kendaraan Perorangan Dinas atau Kendaraan Dinas Jabatan	Jumlah Kendaraan Perorangan Dinas atau Kendaraan Dinas Jabatan yang Dipelihara dan Dibayarkan Pajaknya	9 Unit	Kota Jambi, Semua Kecamatan, Semua Kel/Desa	0,00	0,00	0,00	153.250.000,00	0,00	
	5.02.04 PROGRAM PEN GELOLAAN PENDAPATAN DAERAH	-	-													
				5.02.04.1.01 Kegiatan Pengelolaan Pendapatan Daerah	-	-	5.02.04.1.01.0004 Penyediaan Sarana dan Prasarana Pengelolaan Pajak Daerah	Jumlah Sarana dan Prasarana Pengelolaan Pajak Daerah	7 Sarana dan Prasarana	Kota Jambi, Semua Kecamatan, Semua Kel/Desa	1.156.492.630,00	1.335.593.448,00	179.100.818,00	794.658.825,00	0,00	
	5.02.01 PROGRAM PENUNJANG URUSAN PEME RINTAHAN DAERAH PROVINSI	-	-													
				5.02.01.1.09 Pemeliharaa n Barang Milik Daerah Penunjang Urusan Pem erintahan Daerah	-	-	5.02.01.1.09.0001 Penyediaan Jasa Pemeliharaan, Biaya Pemeliharaan dan Pajak Kendaraan Perorangan Dinas atau Kendaraan Dinas Jabatan	Jumlah Kendaraan Perorangan Dinas atau Kendaraan Dinas Jabatan yang Dipelihara dan Dibayarkan Pajaknya	9 Unit	Kab. Muaro Jambi, Semua Kecamatan, Semua Kel/Desa	0,00	0,00	0,00	153.250.000,00	0,00	
	5.02.04 PROGRAM PEN GELOLAAN PENDAPATAN DAERAH	-	-													
				5.02.04.1.01 Kegiatan Pengelolaan Pendapatan Daerah	-	-	5.02.04.1.01.0004 Penyediaan Sarana dan Prasarana Pengelolaan Pajak Daerah	Jumlah Sarana dan Prasarana Pengelolaan Pajak Daerah	10 Sarana dan Prasarana	Kab. Muaro Jambi, Semua Kecamatan, Semua Kel/Desa	606.709.800,00	797.593.750,00	190.883.950,00	484.908.334,00	0,00	
	5.02.01 PROGRAM PENUNJANG URUSAN PEME RINTAHAN DAERAH PROVINSI	-	-													
				5.02.01.1.09 Pemeliharaa n Barang Milik Daerah Penunjang Urusan Pem erintahan Daerah	-	-	5.02.01.1.09.0001 Penyediaan Jasa Pemeliharaan, Biaya Pemeliharaan dan Pajak Kendaraan Perorangan Dinas atau Kendaraan Dinas Jabatan	Jumlah Kendaraan Perorangan Dinas atau Kendaraan Dinas Jabatan yang Dipelihara dan Dibayarkan Pajaknya	10 Unit	Kab. Batanghari, Semua Kecamatan, Semua Kel/Desa	0,00	0,00	0,00	189.250.000,00	0,00	
	5.02.04 PROGRAM PEN GELOLAAN PENDAPATAN DAERAH	-	-													



No	PROGRAM			KEGIATAN			SUB KEGIATAN				PLAFON ANGGARAN SEMENTARA (Rp)			PRAKIRAAN MAJU		KE T
	Program	Indikator Kinerja		Kegiatan	Indikator Kinerja		Sub Kegiatan	Indikator Kinerja		Lokasi Sub Kegiatan				N+1	N+2	
		Hasil Program	Target Capaian		Keluaran Kegiatan	Target Capaian		Keluaran Sub Kegiatan	Target Capaian		Sebelum Perubahan	Setelah Perubahan	Bertambah/Berkurang			
				5.02.04.1.01 Kegiatan Pengelolaan Pendapatan Daerah	-	-	5.02.04.1.01.0004 Penyediaan Sarana dan Prasarana Pengelolaan Pajak Daerah	Jumlah Sarana dan Prasarana Pengelolaan Pajak Daerah	3 Sarana dan Prasarana	Kab. Batanghari, Semua Kecamatan, Semua Kel/Desa	451.978.495,00	634.698.495,00	182.720.000,00	484.908.334,00	0,00	
	5.02.01 PROGRAM PENUNJANG URUSAN PEMERINTAHAN DAERAH PROVINSI	-	-													
				5.02.01.1.09 Pemeliharaan Barang Milik Daerah Penunjang Urusan Pemerintahan Daerah	-	-	5.02.01.1.09.0001 Penyediaan Jasa Pemeliharaan, Biaya Pemeliharaan dan Pajak Kendaraan Perorangan Dinas atau Kendaraan Dinas Jabatan	Jumlah Kendaraan Perorangan Dinas atau Kendaraan Dinas Jabatan yang Dipelihara dan Dibayarkan Pajaknya	9 Unit	Kab. Tanjung Jabung Barat, Semua Kecamatan, Semua Kel/Desa	0,00	0,00	0,00	153.250.000,00	0,00	
	5.02.04 PROGRAM PENGELOLAAN PENDAPATAN DAERAH	-	-													
				5.02.04.1.01 Kegiatan Pengelolaan Pendapatan Daerah	-	-	5.02.04.1.01.0004 Penyediaan Sarana dan Prasarana Pengelolaan Pajak Daerah	Jumlah Sarana dan Prasarana Pengelolaan Pajak Daerah	4 Sarana dan Prasarana	Kab. Tanjung Jabung Barat, Semua Kecamatan, Semua Kel/Desa	466.007.495,00	621.448.738,00	155.441.243,00	484.908.334,00	0,00	
	5.02.01 PROGRAM PENUNJANG URUSAN PEMERINTAHAN DAERAH PROVINSI	-	-													
				5.02.01.1.09 Pemeliharaan Barang Milik Daerah Penunjang Urusan Pemerintahan Daerah	-	-	5.02.01.1.09.0001 Penyediaan Jasa Pemeliharaan, Biaya Pemeliharaan dan Pajak Kendaraan Perorangan Dinas atau Kendaraan Dinas Jabatan	Jumlah Kendaraan Perorangan Dinas atau Kendaraan Dinas Jabatan yang Dipelihara dan Dibayarkan Pajaknya	9 Unit	Kab. Tanjung Jabung Timur, Semua Kecamatan, Semua Kel/Desa	0,00	0,00	0,00	153.250.000,00	0,00	
	5.02.04 PROGRAM PENGELOLAAN PENDAPATAN DAERAH	-	-													
				5.02.04.1.01 Kegiatan Pengelolaan Pendapatan Daerah	-	-	5.02.04.1.01.0004 Penyediaan Sarana dan Prasarana Pengelolaan Pajak Daerah	Jumlah Sarana dan Prasarana Pengelolaan Pajak Daerah	4 Sarana dan Prasarana	Kab. Tanjung Jabung Timur, Semua Kecamatan, Semua Kel/Desa	400.098.388,00	547.365.264,00	147.266.876,00	461.895.944,00	0,00	
	5.02.01 PROGRAM PENUNJANG URUSAN PEMERINTAHAN DAERAH PROVINSI	-	-													



No	PROGRAM			KEGIATAN			SUB KEGIATAN				PLAFON ANGGARAN SEMENTARA (Rp)			PRAKIRAAN MAJU		KE T
	Program	Indikator Kinerja		Kegiatan	Indikator Kinerja		Sub Kegiatan	Indikator Kinerja		Lokasi Sub Kegiatan				N+1	N+2	
		Hasil Program	Target Capaian		Keluaran Kegiatan	Target Capaian		Keluaran Sub Kegiatan	Target Capaian		Sebelum Perubahan	Setelah Perubahan	Bertambah/Berkurang			
				5.02.01.1.09 Pemeliharaa n Barang Milik Daerah Penunjang Urusan Pem erintahan Daerah	-	-	5.02.01.1.09.0001 Penyediaan Jasa Pemeliharaan, Biaya Pemeliharaan dan Pajak Kendaraan Perorangan Dinas atau Kendaraan Dinas Jabatan	Jumlah Kendaraan Perorangan Dinas atau Kendaraan Dinas Jabatan yang Dipelihara dan Dibayarkan Pajaknya	9 Unit	Kab. Tebo, Semua Kecamatan, Semua Kel/Desa	0,00	0,00	0,00	153.250.000,00	0,00	
	5.02.04 PROGRAM PEN GELOLAAN PENDAPATAN DAERAH	-	-													
				5.02.04.1.01 Kegiatan Pengelolaan Pendapatan Daerah	-	-	5.02.04.1.01.0004 Penyediaan Sarana dan Prasarana Pengelolaan Pajak Daerah	Jumlah Sarana dan Prasarana Pengelolaan Pajak Daerah	4 Sarana dan Prasarana	Kab. Tebo, Semua Kecamatan, Semua Kel/Desa	404.645.495,00	590.434.771,00	185.789.276,00	527.600.330,00	0,00	
	5.02.01 PROGRAM PENUNJANG URUSAN PEME RINTAHAN DAERAH PROVINSI	-	-													
				5.02.01.1.09 Pemeliharaa n Barang Milik Daerah Penunjang Urusan Pem erintahan Daerah	-	-	5.02.01.1.09.0001 Penyediaan Jasa Pemeliharaan, Biaya Pemeliharaan dan Pajak Kendaraan Perorangan Dinas atau Kendaraan Dinas Jabatan	Jumlah Kendaraan Perorangan Dinas atau Kendaraan Dinas Jabatan yang Dipelihara dan Dibayarkan Pajaknya	9 Unit	Kab. Bungo, Semua Kecamatan, Semua Kel/Desa	0,00	0,00	0,00	153.250.000,00	0,00	
	5.02.04 PROGRAM PEN GELOLAAN PENDAPATAN DAERAH	-	-													
				5.02.04.1.01 Kegiatan Pengelolaan Pendapatan Daerah	-	-	5.02.04.1.01.0004 Penyediaan Sarana dan Prasarana Pengelolaan Pajak Daerah	Jumlah Sarana dan Prasarana Pengelolaan Pajak Daerah	4 Sarana dan Prasarana	Kab. Bungo, Semua Kecamatan, Semua Kel/Desa	598.510.440,00	667.239.650,00	68.729.210,00	606.463.398,00	0,00	
	5.02.01 PROGRAM PENUNJANG URUSAN PEME RINTAHAN DAERAH PROVINSI	-	-													
				5.02.01.1.09 Pemeliharaa n Barang Milik Daerah Penunjang Urusan Pem erintahan Daerah	-	-	5.02.01.1.09.0001 Penyediaan Jasa Pemeliharaan, Biaya Pemeliharaan dan Pajak Kendaraan Perorangan Dinas atau Kendaraan Dinas Jabatan	Jumlah Kendaraan Perorangan Dinas atau Kendaraan Dinas Jabatan yang Dipelihara dan Dibayarkan Pajaknya	9 Unit	Kab. Sarolangun, Semua Kecamatan, Semua Kel/Desa	0,00	0,00	0,00	153.250.000,00	0,00	
	5.02.04 PROGRAM PEN GELOLAAN PENDAPATAN DAERAH	-	-													



No	PROGRAM			KEGIATAN			SUB KEGIATAN				PLAFON ANGGARAN SEMENTARA (Rp)			PRAKIRAAN MAJU		KE T	
	Program	Indikator Kinerja		Kegiatan	Indikator Kinerja		Sub Kegiatan	Indikator Kinerja		Lokasi Sub Kegiatan				N+1	N+2		
		Hasil Program	Target Capaian		Keluaran Kegiatan	Target Capaian		Keluaran Sub Kegiatan	Target Capaian		Sebelum Perubahan	Setelah Perubahan	Bertambah/Berkurang				
				5.02.04.1.01 Kegiatan Pengelolaan Pendapatan Daerah	-	-	5.02.04.1.01.0004 Penyediaan Sarana dan Prasarana Pengelolaan Pajak Daerah	Jumlah Sarana dan Prasarana Pengelolaan Pajak Daerah	4 Sarana dan Prasarana	Kab. Sarolangun, Semua Kecamatan, Semua Kel/Desa	635.815.000,00	820.774.961,00	184.959.961,00	568.555.205,00	0,00		
	5.02.01 PROGRAM PENUNJANG URUSAN PEMERINTAHAN DAERAH PROVINSI	-	-														
				5.02.01.1.09 Pemeliharaan Barang Milik Daerah Penunjang Urusan Pemerintahan Daerah	-	-	5.02.01.1.09.0001 Penyediaan Jasa Pemeliharaan, Biaya Pemeliharaan dan Pajak Kendaraan Perorangan Dinas atau Kendaraan Dinas Jabatan	Jumlah Kendaraan Perorangan Dinas atau Kendaraan Dinas Jabatan yang Dipelihara dan Dibayarkan Pajaknya	10 Unit	Kab. Merangin, Semua Kecamatan, Semua Kel/Desa	0,00	0,00	0,00	189.250.000,00	0,00		
	5.02.04 PROGRAM PENGELOLAAN PENDAPATAN DAERAH	-	-														
				5.02.04.1.01 Kegiatan Pengelolaan Pendapatan Daerah	-	-	5.02.04.1.01.0004 Penyediaan Sarana dan Prasarana Pengelolaan Pajak Daerah	Jumlah Sarana dan Prasarana Pengelolaan Pajak Daerah	4 Sarana dan Prasarana	Kab. Merangin, Semua Kecamatan, Semua Kel/Desa	692.645.478,00	944.000.000,00	251.354.522,00	605.227.189,00	0,00		
	5.02.01 PROGRAM PENUNJANG URUSAN PEMERINTAHAN DAERAH PROVINSI	-	-														
				5.02.01.1.09 Pemeliharaan Barang Milik Daerah Penunjang Urusan Pemerintahan Daerah	-	-	5.02.01.1.09.0001 Penyediaan Jasa Pemeliharaan, Biaya Pemeliharaan dan Pajak Kendaraan Perorangan Dinas atau Kendaraan Dinas Jabatan	Jumlah Kendaraan Perorangan Dinas atau Kendaraan Dinas Jabatan yang Dipelihara dan Dibayarkan Pajaknya	9 Unit	Kab. Kerinci, Semua Kecamatan, Semua Kel/Desa	0,00	0,00	0,00	153.250.000,00	0,00		
	5.02.04 PROGRAM PENGELOLAAN PENDAPATAN DAERAH	-	-														
				5.02.04.1.01 Kegiatan Pengelolaan Pendapatan Daerah	-	-	5.02.04.1.01.0004 Penyediaan Sarana dan Prasarana Pengelolaan Pajak Daerah	Jumlah Sarana dan Prasarana Pengelolaan Pajak Daerah	4 Sarana dan Prasarana	Kab. Kerinci, Semua Kecamatan, Semua Kel/Desa	502.344.791,00	687.000.000,00	184.655.209,00	605.227.189,00	0,00		
	5.03 KEPEGAWAIAN																
	5.03.01 PROGRAM PENUNJANG URUSAN PEMERINTAHAN DAERAH PROVINSI	Nilai SAKIP	BB Indeks														



No	PROGRAM			KEGIATAN			SUB KEGIATAN				PLAFON ANGGARAN SEMENTARA (Rp)			PRAKIRAAN MAJU		KE T
	Program	Indikator Kinerja		Kegiatan	Indikator Kinerja		Sub Kegiatan	Indikator Kinerja		Lokasi Sub Kegiatan				N+1	N+2	
		Hasil Program	Target Capaian		Keluaran Kegiatan	Target Capaian		Keluaran Sub Kegiatan	Target Capaian		Sebelum Perubahan	Setelah Perubahan	Bertambah/Berkurang			
				5.03.01.1.01 Perencanaaan, Penganggaran, dan Evaluasi Kinerja Perangkat Daerah	Persentase Fasilitasi Pelayanan Perencanaan, Penganggaran, dan Evaluasi Kinerja Perangkat Daerah	95 %	5.03.01.1.01.0001 Penyusunan Dokumen Perencanaan Perangkat Daerah	Jumlah Dokumen Perencanaan Perangkat Daerah	4 Dokumen	[object Object]	68.815.321,00	71.215.321,00	2.400.000,00	415.854.140,40	0,00	
				5.03.01.1.01 Perencanaaan, Penganggaran, dan Evaluasi Kinerja Perangkat Daerah	Persentase Fasilitasi Pelayanan Perencanaan, Penganggaran, dan Evaluasi Kinerja Perangkat Daerah	95 %	5.03.01.1.01.0006 Koordinasi dan Penyusunan Laporan Capaian Kinerja dan Ikhtisar Realisasi Kinerja SKPD	Jumlah Laporan Capaian Kinerja dan Ikhtisar Realisasi Kinerja SKPD dan Laporan Hasil Koordinasi Penyusunan Laporan Capaian Kinerja dan Ikhtisar Realisasi Kinerja SKPD	1 Laporan	[object Object]	5.226.997,00	5.427.000,00	200.003,00	29.710.095,90	0,00	
				5.03.01.1.01 Perencanaaan, Penganggaran, dan Evaluasi Kinerja Perangkat Daerah	Persentase Fasilitasi Pelayanan Perencanaan, Penganggaran, dan Evaluasi Kinerja Perangkat Daerah	95 %	5.03.01.1.01.0007 Evaluasi Kinerja Perangkat Daerah	Jumlah Laporan Evaluasi Kinerja Perangkat Daerah	4 Laporan	[object Object]	9.382.000,00	9.636.000,00	254.000,00	42.973.908,40	0,00	
				5.03.01.1.02 Administrasi Keuangan Perangkat Daerah	Persentase Fasilitasi Pelayanan Administrasi Keuangan Perangkat Daerah	95 %	5.03.01.1.02.0001 Penyediaan Gaji dan Tunjangan ASN	Jumlah Orang yang Menerima Gaji dan Tunjangan ASN	95 Orang/Bulan	[object Object]	11.708.939.471,00	12.590.019.050,00	881.079.579,00	11.368.195.096,20	0,00	
				5.03.01.1.02 Administrasi Keuangan Perangkat Daerah	Persentase Fasilitasi Pelayanan Administrasi Keuangan Perangkat Daerah	95 %	5.03.01.1.02.0003 Pelaksanaan Penatausahaan dan Pengujian/Verifikasi Keuangan SKPD	Jumlah Dokumen Penatausahaan dan Pengujian/Verifikasi Keuangan SKPD	12 Dokumen	[object Object]	99.240.000,00	99.220.000,00	-20.000,00	275.000.000,00	0,00	
				5.03.01.1.02 Administrasi Keuangan Perangkat Daerah	Persentase Fasilitasi Pelayanan Administrasi Keuangan Perangkat Daerah	95 %	5.03.01.1.02.0005 Koordinasi dan Penyusunan Laporan Keuangan Akhir Tahun SKPD	Jumlah Laporan Keuangan Akhir Tahun SKPD dan Laporan Hasil Koordinasi Penyusunan Laporan Keuangan Akhir Tahun SKPD	1 Laporan	[object Object]	3.288.933,00	3.289.000,00	67,00	25.000.000,00	0,00	
				5.03.01.1.05 Administrasi Kepegawaian Perangkat Daerah	Persentase Fasilitasi Pelayanan Administrasi Kepegawaian Perangkat Daerah	95 %	5.03.01.1.05.0002 Pengadaan Pakaian Dinas Beserta Atribut Kelengkapannya	Jumlah Paket Pakaian Dinas Beserta Atribut Kelengkapan	1 Paket	[object Object]	0,00	0,00	0,00	73.255.000,00	0,00	



No	PROGRAM			KEGIATAN			SUB KEGIATAN				PLAFON ANGGARAN SEMENTARA (Rp)			PRAKIRAAN MAJU		KE T
	Program	Indikator Kinerja		Kegiatan	Indikator Kinerja		Sub Kegiatan	Indikator Kinerja		Lokasi Sub Kegiatan				N+1	N+2	
		Hasil Program	Target Capaian		Keluaran Kegiatan	Target Capaian		Keluaran Sub Kegiatan	Target Capaian		Sebelum Perubahan	Setelah Perubahan	Bertambah/Berkurang			
				5.03.01.1.05 Administrasi Kepegawaian Perangkat Daerah	Persentase Fasilitasi Pelayanan Administrasi Kepegawaian Perangkat Daerah	95 %	5.03.01.1.05.0010 Sosialisasi Peraturan Perundang-Undangan	Jumlah Orang yang Mengikuti Sosialisasi Peraturan Perundang-Undangan	85 Orang	[object Object]	58.562.000,00	58.415.750,00	-146.250,00	231.377.355,00	0,00	
				5.03.01.1.05 Administrasi Kepegawaian Perangkat Daerah	Persentase Fasilitasi Pelayanan Administrasi Kepegawaian Perangkat Daerah	95 %	5.03.01.1.05.0011 Bimbingan Teknis Implementasi Peraturan Perundang-Undangan	Jumlah Orang yang Mengikuti Bimbingan Teknis Implementasi Peraturan Perundang-Undangan	15 Orang	[object Object]	23.230.000,00	23.150.000,00	-80.000,00	145.590.000,00	0,00	
				5.03.01.1.06 Administrasi Umum Perangkat Daerah	Persentase Fasilitasi Pelayanan Administrasi Umum Perangkat Daerah	95 %	5.03.01.1.06.0001 Penyediaan Komponen Instalasi Listrik/Penerangan Bangunan Kantor	Jumlah Paket Komponen Instalasi Listrik/Penerangan Bangunan Kantor yang Disediakan	1 Paket	[object Object]	5.000.000,00	7.118.970,00	2.118.970,00	13.241.158,00	0,00	
				5.03.01.1.06 Administrasi Umum Perangkat Daerah	Persentase Fasilitasi Pelayanan Administrasi Umum Perangkat Daerah	95 %	5.03.01.1.06.0002 Penyediaan Peralatan dan Perlengkapan Kantor	Jumlah Paket Peralatan dan Perlengkapan Kantor yang Disediakan	1 Paket	[object Object]	243.512.500,00	243.512.500,00	0,00	418.021.000,00	0,00	
				5.03.01.1.06 Administrasi Umum Perangkat Daerah	Persentase Fasilitasi Pelayanan Administrasi Umum Perangkat Daerah	95 %	5.03.01.1.06.0005 Penyediaan Barang Cetakan dan Penggandaan	Jumlah Paket Barang Cetakan dan Penggandaan yang Disediakan	1 Paket	[object Object]	16.525.000,00	21.339.950,00	4.814.950,00	35.161.250,00	0,00	
				5.03.01.1.06 Administrasi Umum Perangkat Daerah	Persentase Fasilitasi Pelayanan Administrasi Umum Perangkat Daerah	95 %	5.03.01.1.06.0006 Penyediaan Bahan Bacaan dan Peraturan Perundang-Undangan	Jumlah Dokumen Bahan Bacaan dan Peraturan Perundang-Undangan yang Disediakan	1 Dokumen	[object Object]	0,00	0,00	0,00	37.673.057,00	0,00	
				5.03.01.1.06 Administrasi Umum Perangkat Daerah	Persentase Fasilitasi Pelayanan Administrasi Umum Perangkat Daerah	95 %	5.03.01.1.06.0008 Fasilitasi Kunjungan Tamu	Jumlah Laporan Fasilitasi Kunjungan Tamu	1 Laporan	[object Object]	3.596.232,00	3.655.000,00	58.768,00	22.425.000,00	0,00	
				5.03.01.1.06 Administrasi Umum Perangkat Daerah	Persentase Fasilitasi Pelayanan Administrasi Umum Perangkat Daerah	95 %	5.03.01.1.06.0009 Penyelenggaraan Rapat Koordinasi dan Konsultasi SKPD	Jumlah Laporan Penyelenggaraan Rapat Koordinasi dan Konsultasi SKPD	1 Laporan	[object Object]	300.000.000,00	331.060.000,00	31.060.000,00	632.497.700,00	0,00	
				5.03.01.1.06 Administrasi Umum Perangkat Daerah	Persentase Fasilitasi Pelayanan Administrasi Umum Perangkat Daerah	95 %	5.03.01.1.06.0010 Penatausahaan Arsip Dinamis pada SKPD	Jumlah Dokumen Penatausahaan Arsip Dinamis pada SKPD	1500 Dokumen	[object Object]	20.000.000,00	20.000.020,00	20,00	122.362.848,00	0,00	



No	PROGRAM			KEGIATAN			SUB KEGIATAN				PLAFON ANGGARAN SEMENTARA (Rp)			PRAKIRAAN MAJU		KE T
	Program	Indikator Kinerja		Kegiatan	Indikator Kinerja		Sub Kegiatan	Indikator Kinerja		Lokasi Sub Kegiatan				N+1	N+2	
		Hasil Program	Target Capaian		Keluaran Kegiatan	Target Capaian		Keluaran Sub Kegiatan	Target Capaian		Sebelum Perubahan	Setelah Perubahan	Bertambah/Berkurang			
				5.03.01.1.07 Pengadaan Barang Milik Daerah Penunjang Urusan Pemerintah Daerah	Persentase Fasilitas Pelayanan Pengadaan Barang Milik Daerah Penunjang Urusan Pemerintahan Daerah	100 %	5.03.01.1.07.0001 Pengadaan Kendaraan Perorangan Dinas atau Kendaraan Dinas Jabatan	Jumlah Unit Kendaraan Perorangan Dinas atau Kendaraan Dinas Jabatan yang Disediakan	15 Unit	[object Object]	0,00	0,00	0,00	1.022.615.000,00	0,00	
				5.03.01.1.07 Pengadaan Barang Milik Daerah Penunjang Urusan Pemerintah Daerah	Persentase Fasilitas Pelayanan Pengadaan Barang Milik Daerah Penunjang Urusan Pemerintahan Daerah	100 %	5.03.01.1.07.0005 Pengadaan Mebel	Jumlah Paket Mebel yang Disediakan	1 Paket	[object Object]	0,00	0,00	0,00	153.661.275,00	0,00	
				5.03.01.1.07 Pengadaan Barang Milik Daerah Penunjang Urusan Pemerintah Daerah	Persentase Fasilitas Pelayanan Pengadaan Barang Milik Daerah Penunjang Urusan Pemerintahan Daerah	100 %	5.03.01.1.07.0011 Pengadaan Sarana dan Prasarana Pendukung Gedung Kantor atau Bangunan Lainnya	Jumlah Unit Sarana dan Prasarana Pendukung Gedung Kantor atau Bangunan Lainnya yang Disediakan	1 Unit	[object Object]	0,00	0,00	0,00	97.062.732,40	0,00	
				5.03.01.1.08 Penyediaan Jasa Penunjang Urusan Pemerintahan Daerah	Persentase Fasilitas Pelayanan Penyediaan Jasa Penunjang Urusan Pemerintahan Daerah	95 %	5.03.01.1.08.0001 Penyediaan Jasa Surat Menyurat	Jumlah Laporan Penyediaan Jasa Surat Menyurat	1 Laporan	[object Object]	780.000,00	780.000,00	0,00	4.697.365,20	0,00	
				5.03.01.1.08 Penyediaan Jasa Penunjang Urusan Pemerintahan Daerah	Persentase Fasilitas Pelayanan Penyediaan Jasa Penunjang Urusan Pemerintahan Daerah	95 %	5.03.01.1.08.0002 Penyediaan Jasa Komunikasi, Sumber Daya Air dan Listrik	Jumlah Laporan Penyediaan Jasa Komunikasi, Sumber Daya Air dan Listrik yang Disediakan	1 Laporan	[object Object]	710.863.524,00	673.663.524,00	-37.200.000,00	828.404.426,00	0,00	
				5.03.01.1.08 Penyediaan Jasa Penunjang Urusan Pemerintahan Daerah	Persentase Fasilitas Pelayanan Penyediaan Jasa Penunjang Urusan Pemerintahan Daerah	95 %	5.03.01.1.08.0004 Penyediaan Jasa Pelayanan Umum Kantor	Jumlah Laporan Penyediaan Jasa Pelayanan Umum Kantor yang Disediakan	1 Laporan	[object Object]	307.004.350,00	309.117.597,00	2.113.247,00	347.172.114,25	0,00	



No	PROGRAM			KEGIATAN			SUB KEGIATAN				PLAFON ANGGARAN SEMENTARA (Rp)			PRAKIRAAN MAJU		KE T
	Program	Indikator Kinerja		Kegiatan	Indikator Kinerja		Sub Kegiatan	Indikator Kinerja		Lokasi Sub Kegiatan				N+1	N+2	
		Hasil Program	Target Capaian		Keluaran Kegiatan	Target Capaian		Keluaran Sub Kegiatan	Target Capaian		Sebelum Perubahan	Setelah Perubahan	Bertambah/Berkurang			
				5.03.01.1.09 Pemeliharaaan Barang Milik Daerah Penunjang Urusan Pemerintahan Daerah	Persentase Fasilitasi Pelayanan Pemeliharaan Barang Milik Daerah Penunjang Urusan Pemerintahan Daerah	95 %	5.03.01.1.09.0001 Penyediaan Jasa Pemeliharaan, Biaya Pemeliharaan dan Pajak Kendaraan Perorangan Dinas atau Kendaraan Dinas Jabatan	Jumlah Kendaraan Perorangan Dinas atau Kendaraan Dinas Jabatan yang Dipelihara dan Dibayarkan Pajaknya	25 Unit	[object Object]	250.830.000,00	273.721.445,00	22.891.445,00	387.866.020,00	0,00	
				5.03.01.1.09 Pemeliharaaan Barang Milik Daerah Penunjang Urusan Pemerintahan Daerah	Persentase Fasilitasi Pelayanan Pemeliharaan Barang Milik Daerah Penunjang Urusan Pemerintahan Daerah	95 %	5.03.01.1.09.0006 Pemeliharaan Peralatan dan Mesin Lainnya	Jumlah Peralatan dan Mesin Lainnya yang Dipelihara	75 Unit	[object Object]	11.220.000,00	10.630.000,00	-590.000,00	45.022.500,00	0,00	
				5.03.01.1.09 Pemeliharaaan Barang Milik Daerah Penunjang Urusan Pemerintahan Daerah	Persentase Fasilitasi Pelayanan Pemeliharaan Barang Milik Daerah Penunjang Urusan Pemerintahan Daerah	95 %	5.03.01.1.09.0009 Pemeliharaan/Rehabilitasi Gedung Kantor dan Bangunan Lainnya	Jumlah Gedung Kantor dan Bangunan Lainnya yang Dipelihara/Direhabilitasi	1 Unit	[object Object]	100.000.000,00	99.960.000,00	-40.000,00	5.405.000.000,00	0,00	
				5.03.01.1.09 Pemeliharaaan Barang Milik Daerah Penunjang Urusan Pemerintahan Daerah	Persentase Fasilitasi Pelayanan Pemeliharaan Barang Milik Daerah Penunjang Urusan Pemerintahan Daerah	95 %	5.03.01.1.09.0010 Pemeliharaan/Rehabilitasi Sarana dan Prasarana Gedung Kantor atau Bangunan Lainnya	Jumlah Sarana dan Prasarana Gedung Kantor atau Bangunan Lainnya yang Dipelihara/Direhabilitasi	35 Unit	[object Object]	18.000.000,00	23.790.000,00	5.790.000,00	20.700.000,00	0,00	
	5.03.02 PROGRAM KEPEGAWAIAN DAERAH	Indeks Penerapan Sistem Merit ASN Indeks Profesionalitas ASN	70 300 Indeks Indeks													



No	PROGRAM			KEGIATAN			SUB KEGIATAN				PLAFON ANGGARAN SEMENTARA (Rp)			PRAKIRAAN MAJU		KE T
	Program	Indikator Kinerja		Kegiatan	Indikator Kinerja		Sub Kegiatan	Indikator Kinerja		Lokasi Sub Kegiatan				N+1	N+2	
		Hasil Program	Target Capaian		Keluaran Kegiatan	Target Capaian		Keluaran Sub Kegiatan	Target Capaian		Sebelum Perubahan	Setelah Perubahan	Bertambah/Berkurang			
				5.03.02.1.01 Pengadaan, Pemberhentian dan Informasi Kepegawaian ASN	Persentase Pelayanan Administrasi Kepegawaian yang terfasilitasi pada Kegiatan Pengadaan, Pemberhentian dan Informasi Kepegawaian ASN Skor Nilai Aspek Aspek Sistem Informasi pada Indeks Penerapan Sistem Merit Skor Nilai Aspek Pengadaan Kebutuhan pada Indeks Penerapan Sistem Merit	18 Skor 30 Skor 90 %	5.03.02.1.01.0002 Penyusunan Rencana Kebutuhan, Jenis dan Jumlah Jabatan untuk Pelaksanaan Pengadaan ASN	Jumlah Dokumen Hasil Penyusunan Rencana Kebutuhan, Jenis dan Jumlah Jabatan untuk Pelaksanaan Pengadaan ASN	1 Dokumen	[object Object]	147.537.700,00	445.137.600,00	297.599.900,00	1.500.000.000,00	0,00	



No	PROGRAM			KEGIATAN			SUB KEGIATAN				PLAFON ANGGARAN SEMENTARA (Rp)			PRAKIRAAN MAJU		KE T
	Program	Indikator Kinerja		Kegiatan	Indikator Kinerja		Sub Kegiatan	Indikator Kinerja		Lokasi Sub Kegiatan				N+1	N+2	
		Hasil Program	Target Capaian		Keluaran Kegiatan	Target Capaian		Keluaran Sub Kegiatan	Target Capaian		Sebelum Perubahan	Setelah Perubahan	Bertambah/Berkurang			
				5.03.02.1.01 Pengadaan, Pemberhentian dan Informasi Kepegawaian ASN	Persentase Pelayanan Administrasi Kepegawaian yang terfasilitasi pada Kegiatan Pengadaan, Pemberhentian dan Informasi Kepegawaian ASN Skor Nilai Aspek Aspek Sistem Informasi pada Indeks Penerapan Sistem Merit Skor Nilai Aspek Pengadaan Kebutuhan pada Indeks Penerapan Sistem Merit	18 Skor 30 Skor 90 %	5.03.02.1.01.0006 Koordinasi Pelaksanaan Administrasi Pemberhentian	Jumlah Dokumen Hasil Kegiatan Koordinasi Pelaksanaan Administrasi Pemberhentian	1 Dokumen	[object Object]	22.130.500,00	22.130.400,00	-100,00	126.000.000,00	0,00	



No	PROGRAM			KEGIATAN			SUB KEGIATAN				PLAFON ANGGARAN SEMENTARA (Rp)			PRAKIRAAN MAJU		KE T
	Program	Indikator Kinerja		Kegiatan	Indikator Kinerja		Sub Kegiatan	Indikator Kinerja		Lokasi Sub Kegiatan				N+1	N+2	
		Hasil Program	Target Capaian		Keluaran Kegiatan	Target Capaian		Keluaran Sub Kegiatan	Target Capaian		Sebelum Perubahan	Setelah Perubahan	Bertambah/Berkurang			
				5.03.02.1.01 Pengadaan, Pemberhentian dan Informasi Kepegawaian ASN	Persentase Pelayanan Administrasi Kepegawaian yang terfasilitasi pada Kegiatan Pengadaan, Pemberhentian dan Informasi Kepegawaian ASN Skor Nilai Aspek Aspek Sistem Informasi pada Indeks Penerapan Sistem Merit Skor Nilai Aspek Aspek Pengadaan Kebutuhan pada Indeks Penerapan Sistem Merit	18 Skor 30 Skor 90 %	5.03.02.1.01.0008 Fasilitasi Lembaga Profesi ASN	Jumlah Lembaga Profesi ASN yang Difasilitasi	1 Lembaga	Semua Kota/Kab, Semua Kecamatan, Semua Kel/Desa	82.981.400,00	82.981.200,00	-200,00	600.000.000,00	0,00	



No	PROGRAM			KEGIATAN			SUB KEGIATAN				PLAFON ANGGARAN SEMENTARA (Rp)			PRAKIRAAN MAJU		KE T
	Program	Indikator Kinerja		Kegiatan	Indikator Kinerja		Sub Kegiatan	Indikator Kinerja		Lokasi Sub Kegiatan				N+1	N+2	
		Hasil Program	Target Capaian		Keluaran Kegiatan	Target Capaian		Keluaran Sub Kegiatan	Target Capaian		Sebelum Perubahan	Setelah Perubahan	Bertambah/Berkurang			
				5.03.02.1.01 Pengadaan, Pemberhentian dan Informasi Kepegawaian ASN	Persentase Pelayanan Administrasi Kepegawaian yang terfasilitasi pada Kegiatan Pengadaan, Pemberhentian dan Informasi Kepegawaian ASN Skor Nilai Aspek Aspek Sistem Informasi pada Indeks Penerapan Sistem Merit Skor Nilai Aspek Pengadaan Kebutuhan pada Indeks Penerapan Sistem Merit	18 Skor 30 Skor 90 %	5.03.02.1.01.0010 Pengelolaan Sistem Informasi Kepegawaian	Jumlah Dokumen Hasil Pengelolaan Sistem Informasi Kepegawaian	4 Dokumen	Semua Kota/Kab, Semua Kecamatan, Semua Kel/Desa	65.635.100,00	0,00	-65.635.100,00	373.692.313,05	0,00	



No	PROGRAM			KEGIATAN			SUB KEGIATAN				PLAFON ANGGARAN SEMENTARA (Rp)			PRAKIRAAN MAJU		KE T
	Program	Indikator Kinerja		Kegiatan	Indikator Kinerja		Sub Kegiatan	Indikator Kinerja		Lokasi Sub Kegiatan				N+1	N+2	
		Hasil Program	Target Capaian		Keluaran Kegiatan	Target Capaian		Keluaran Sub Kegiatan	Target Capaian		Sebelum Perubahan	Setelah Perubahan	Bertambah/Berkurang			
				5.03.02.1.01 Pengadaan, Pemberhentian dan Informasi Kepegawaian ASN	Persentase Pelayanan Administrasi Kepegawaian yang terfasilitasi pada Kegiatan Pengadaan, Pemberhentian dan Informasi Kepegawaian ASN Skor Nilai Aspek Aspek Sistem Informasi pada Indeks Penerapan Sistem Merit Skor Nilai Aspek Aspek Pengadaan Kebutuhan pada Indeks Penerapan Sistem Merit Skor Nilai Aspek Perencanaan Kebutuhan pada Indeks Penerapan Sistem Merit	18 Skor 30 Skor 90 %	5.03.02.1.01.0012 Evaluasi Data, Informasi dan Sistem Informasi Kepegawaian	Jumlah Laporan Hasil Evaluasi Data, Informasi dan Sistem Informasi Kepegawaian	1 Laporan	Semua Kota/Kab, Semua Kecamatan, Semua Kel/Desa	56.823.450,00	122.459.400,00	65.635.950,00	350.000.000,00	0,0 0	
				5.03.02.1.02 Mutasi dan Promosi ASN	Persentase Pelayanan Administrasi Kepegawaian yang terfasilitasi pada Kegiatan Mutasi dan Promosi ASN Skor Aspek Pengembangan Karir pada Indeks Penerapan Sistem Merit Skor Aspek Promosi dan Mutasi pada Indeks Penerapan Sistem Merit	30 Skor 90 Skor 95 %	5.03.02.1.02.0001 Pengelolaan Mutasi ASN	Jumlah Dokumen Hasil Pelaksanaan Mutasi Jabatan Pimpinan Tinggi, Jabatan Administrasi, Jabatan Pelaksana dan Mutasi ASN Antar Daerah	1 Dokumen	Semua Kota/Kab, Semua Kecamatan, Semua Kel/Desa	27.663.350,00	27.663.250,00	-100,00	172.499.902,25	0,0 0	



No	PROGRAM			KEGIATAN			SUB KEGIATAN				PLAFON ANGGARAN SEMENTARA (Rp)			PRAKIRAAN MAJU		KE T
	Program	Indikator Kinerja		Kegiatan	Indikator Kinerja		Sub Kegiatan	Indikator Kinerja		Lokasi Sub Kegiatan				N+1	N+2	
		Hasil Program	Target Capaian		Keluaran Kegiatan	Target Capaian		Keluaran Sub Kegiatan	Target Capaian		Sebelum Perubahan	Setelah Perubahan	Bertambah/Berkurang			
				5.03.02.1.02 Mutasi dan Promosi ASN	Persentase Pelayanan Administrasi Kepegaw aian yang terfasilitasi pada Kegiatan Mutasi dan Promosi ASN Skor Aspek Pengemba ngan Karir pada Indeks Penerapan Sistem Merit Skor Aspek Promosi dan Mutasi pada Indeks Penerapan Sistem Merit	30 Skor 90 Skor 95 %	5.03.02.1.02.0002 Pengelolaan Kenaikan Pangkat ASN	Jumlah Pengelolaan Kenaikan Pangkat ASN	1 Laporan	Semua Kota/Kab, Semua Kecamatan, Semua Kel/Desa	44.395.800,00	44.395.800,00	0,00	276.690.000,00	0,00	
				5.03.02.1.02 Mutasi dan Promosi ASN	Persentase Pelayanan Administrasi Kepegaw aian yang terfasilitasi pada Kegiatan Mutasi dan Promosi ASN Skor Aspek Pengemba ngan Karir pada Indeks Penerapan Sistem Merit Skor Aspek Promosi dan Mutasi pada Indeks Penerapan Sistem Merit	30 Skor 90 Skor 95 %	5.03.02.1.02.0003 Pengelolaan Promosi ASN	Jumlah Dokumen Hasil Pengelolaan Promosi ASN	1 Dokumen	Semua Kota/Kab, Semua Kecamatan, Semua Kel/Desa	182.991.870,00	781.893.870,00	598.902.000,00	1.141.082.031,76	0,00	



No	PROGRAM			KEGIATAN			SUB KEGIATAN				PLAFON ANGGARAN SEMENTARA (Rp)			PRAKIRAAN MAJU		KE T
	Program	Indikator Kinerja		Kegiatan	Indikator Kinerja		Sub Kegiatan	Indikator Kinerja		Lokasi Sub Kegiatan				N+1	N+2	
		Hasil Program	Target Capaian		Keluaran Kegiatan	Target Capaian		Keluaran Sub Kegiatan	Target Capaian		Sebelum Perubahan	Setelah Perubahan	Bertambah/Berkurang			
				5.03.02.1.03 Pengembangan Kompetensi ASN	Persentase Pelayanan Administrasi Kepegawaian yang terfasilitasi pada Kegiatan Pengembangan Kompetensi ASN Skor Aspek Pengembangan Karir pada Indeks Penerapan Sistem Merit Skor Dimensi Kompetensi pada Indeks Profesionalitas ASN Skor Dimensi Kualifikasi pada Indeks Profesionalitas ASN	17,50 Skor 28 Skor 90 % 90 Skor	5.03.02.1.03.0001 Peningkatan Kapasitas Kinerja ASN	Jumlah ASN yang Meningkatkan Kapasitasnya	1250 Orang	Semua Kota/Kab, Semua Kecamatan, Semua Kel/Desa	25.827.000,00	65.826.000,00	39.999.000,00	165.011.085,00	0,00	
				5.03.02.1.03 Pengembangan Kompetensi ASN	Persentase Pelayanan Administrasi Kepegawaian yang terfasilitasi pada Kegiatan Pengembangan Kompetensi ASN Skor Aspek Pengembangan Karir pada Indeks Penerapan Sistem Merit Skor Dimensi Kompetensi pada Indeks Profesionalitas ASN Skor Dimensi Kualifikasi pada Indeks Profesionalitas ASN	17,50 Skor 28 Skor 90 % 90 Skor	5.03.02.1.03.0003 Pengelolaan Administrasi Diklat dan Sertifikasi ASN	Jumlah Dokumen Hasil Pengelolaan Administrasi Diklat dan Sertifikasi ASN	1 Dokumen	Semua Kota/Kab, Semua Kecamatan, Semua Kel/Desa	46.041.000,00	76.041.000,00	30.000.000,00	287.132.690,00	0,00	



No	PROGRAM			KEGIATAN			SUB KEGIATAN				PLAFON ANGGARAN SEMENTARA (Rp)			PRAKIRAAN MAJU		KE T
	Program	Indikator Kinerja		Kegiatan	Indikator Kinerja		Sub Kegiatan	Indikator Kinerja		Lokasi Sub Kegiatan				N+1	N+2	
		Hasil Program	Target Capaian		Keluaran Kegiatan	Target Capaian		Keluaran Sub Kegiatan	Target Capaian		Sebelum Perubahan	Setelah Perubahan	Bertambah/Berkurang			
				5.03.02.1.03 Pengembangan Kompetensi ASN	Persentase Pelayanan Administrasi Kepegawaian yang terfasilitasi pada Kegiatan Pengembangan Kompetensi ASN Skor Aspek Pengembangan Karir pada Indeks Penerapan Sistem Merit Skor Dimensi Kompetensi pada Indeks Profesionalitas ASN Skor Dimensi Kualifikasi pada Indeks Profesionalitas ASN	17,50 Skor 28 Skor 90 % 90 Skor	5.03.02.1.03.0004 Pengelolaan Pendidikan Lanjutan ASN	Jumlah Dokumen Hasil Pendidikan Lanjutan ASN yang Dikelola	1 Dokumen	Semua Kota/Kab, Semua Kecamatan, Semua Kel/Desa	663.007.000,00	433.006.000,00	-230.001.000,00	1.561.803.771,40	0,00	
				5.03.02.1.03 Pengembangan Kompetensi ASN	Persentase Pelayanan Administrasi Kepegawaian yang terfasilitasi pada Kegiatan Pengembangan Kompetensi ASN Skor Aspek Pengembangan Karir pada Indeks Penerapan Sistem Merit Skor Dimensi Kompetensi pada Indeks Profesionalitas ASN Skor Dimensi Kualifikasi pada Indeks Profesionalitas ASN	17,50 Skor 28 Skor 90 % 90 Skor	5.03.02.1.03.0009 Koordinasi dan Kerja Sama Pelaksanaan Diklat Jabatan Fungsional	Jumlah Dokumen Hasil Koordinasi dan Kerjasama Pelaksanaan Diklat Jabatan Fungsional	1 Dokumen	Semua Kota/Kab, Semua Kecamatan, Semua Kel/Desa	83.880.350,00	83.880.200,00	-150,00	600.000.000,00	0,00	



No	PROGRAM			KEGIATAN			SUB KEGIATAN				PLAFON ANGGARAN SEMENTARA (Rp)			PRAKIRAAN MAJU		KE T
	Program	Indikator Kinerja		Kegiatan	Indikator Kinerja		Sub Kegiatan	Indikator Kinerja		Lokasi Sub Kegiatan				N+1	N+2	
		Hasil Program	Target Capaian		Keluaran Kegiatan	Target Capaian		Keluaran Sub Kegiatan	Target Capaian		Sebelum Perubahan	Setelah Perubahan	Bertambah/Berkurang			
				5.03.02.1.03 Pengembangan Kompetensi ASN	Persentase Pelayanan Administrasi Kepegawaian yang terfasilitasi pada Kegiatan Pengembangan Kompetensi ASN Skor Aspek Pengembangan Karir pada Indeks Penerapan Sistem Merit Skor Dimensi Kompetensi pada Indeks Profesionalitas ASN Skor Dimensi Kualifikasi pada Indeks Profesionalitas ASN	17,50 Skor 28 Skor 90 % 90 Skor	5.03.02.1.03.0014 Fasilitasi Pengembangan Karir dalam Jabatan Fungsional	Jumlah Dokumen Hasil Fasilitasi Pengembangan Karir dalam Jabatan Fungsional	1 Dokumen	Semua Kota/Kab, Semua Kecamatan, Semua Kel/Desa	22.130.660,00	52.131.000,00	30.000.340,00	137.991.381,90	0,00	
				5.03.02.1.04 Penilaian dan Evaluasi Kinerja Aparatur	Persentase Pelayanan Administrasi Kepegawaian yang terfasilitasi pada Kegiatan Penilaian dan Evaluasi Kinerja Aparatur Skor Aspek Manajemen Kinerja pada Indeks Penerapan Sistem Merit Skor Aspek Penggajian, Penghargaan dan Disiplin pada Indeks Penerapan Sistem Merit Skor Aspek Perlindungan dan Pelayanan pada Indeks Penerapan Sistem Merit	12 Skor 30 Skor 60 Skor 95 %	5.03.02.1.04.0002 Pelaksanaan Penilaian dan Evaluasi Kinerja Aparatur	Jumlah Dokumen Hasil Pelaksanaan Penilaian dan Evaluasi Kinerja Aparatur	12 Dokumen	Semua Kota/Kab, Semua Kecamatan, Semua Kel/Desa	50.990.000,00	50.869.240,00	-120.760,00	299.958.950,50	0,00	



No	PROGRAM			KEGIATAN			SUB KEGIATAN				PLAFON ANGGARAN SEMENTARA (Rp)			PRAKIRAAN MAJU		KE T
	Program	Indikator Kinerja		Kegiatan	Indikator Kinerja		Sub Kegiatan	Indikator Kinerja		Lokasi Sub Kegiatan				N+1	N+2	
		Hasil Program	Target Capaian		Keluaran Kegiatan	Target Capaian		Keluaran Sub Kegiatan	Target Capaian		Sebelum Perubahan	Setelah Perubahan	Bertambah/Berkurang			
				5.03.02.1.04 Penilaian dan Evaluasi Kinerja Aparatur	Persentase Pelayanan Administrasi Kepegaw aian yang terfasilitasi pada Kegiatan Penilaian dan Evaluasi Kinerja Aparatur Skor Aspek Manajeme n Kinerja pada Indeks Penerapan Sistem Merit Skor Aspek Penggajian , Pengharg aan dan Disiplin pada Indeks Penerapan Sistem Merit Skor Aspek Perlindung an dan Pelayanan pada Indeks Penerapan Sistem Merit	12 Skor 30 Skor 60 Skor 95 %	5.03.02.1.04.0004 Pengelolaan Pemberian Penghargaan bagi Pegawai	Jumlah ASN yang Diberikan Penghargaan	950 Orang	[object Object]	25.869.000,00	25.864.000,00	-5.000,00	161.327.692,50	0,0 0	



No	PROGRAM			KEGIATAN			SUB KEGIATAN				PLAFON ANGGARAN SEMENTARA (Rp)			PRAKIRAAN MAJU		KE T
	Program	Indikator Kinerja		Kegiatan	Indikator Kinerja		Sub Kegiatan	Indikator Kinerja		Lokasi Sub Kegiatan				N+1	N+2	
		Hasil Program	Target Capaian		Keluaran Kegiatan	Target Capaian		Keluaran Sub Kegiatan	Target Capaian		Sebelum Perubahan	Setelah Perubahan	Bertambah/Berkurang			
				5.03.02.1.04 Penilaian dan Evaluasi Kinerja Aparatur	Persentase Pelayanan Administrasi Kepegawaian yang terfasilitasi pada Kegiatan Penilaian dan Evaluasi Kinerja Aparatur Skor Aspek Manajemen Kinerja pada Indeks Penerapan Sistem Merit Skor Aspek Penggajian , Penghargaan dan Disiplin pada Indeks Penerapan Sistem Merit Skor Aspek Perlindungan dan Pelayanan pada Indeks Penerapan Sistem Merit	12 Skor 30 Skor 60 Skor 95 %	5.03.02.1.04.0007 Pembinaan Disiplin ASN	Jumlah ASN yang Mendapatkan Pembinaan Kedisiplinan	43 Orang	[object Object]	13.831.600,00	13.831.600,00	0,00	86.249.985,05	0,00	



No	PROGRAM			KEGIATAN			SUB KEGIATAN				PLAFON ANGGARAN SEMENTARA (Rp)			PRAKIRAAN MAJU		KE T
	Program	Indikator Kinerja		Kegiatan	Indikator Kinerja		Sub Kegiatan	Indikator Kinerja		Lokasi Sub Kegiatan				N+1	N+2	
		Hasil Program	Target Capaian		Keluaran Kegiatan	Target Capaian		Keluaran Sub Kegiatan	Target Capaian		Sebelum Perubahan	Setelah Perubahan	Bertambah/Berkurang			
				5.03.02.1.04 Penilaian dan Evaluasi Kinerja Aparatur	Persentase Pelayanan Administrasi Kepegawaian yang terfasilitasi pada Kegiatan Penilaian dan Evaluasi Kinerja Aparatur Skor Aspek Manajemen Kinerja pada Indeks Penerapan Sistem Merit Skor Aspek Penggajian , Penghargaan dan Disiplin pada Indeks Penerapan Sistem Merit Skor Aspek Perlindungan dan Pelayanan pada Indeks Penerapan Sistem Merit	12 Skor 30 Skor 60 Skor 95 %	5.03.02.1.04.0008 Pengelolaan Penyelesaian Pelanggaran Disiplin ASN	Jumlah Laporan Hasil Pengelolaan Penyelesaian Pelanggaran Disiplin ASN	20 Laporan	[object Object]	38.728.400,00	38.728.400,00	0,00	241.499.967,80	0,00	
5.04 PENDIDIKAN DAN PELATIHAN																
	5.04.01 PROGRAM PENUNJANG URUSAN PEMERINTAHAN DAERAH PROVINSI	PREDIKAT SAKIP	B skor													
				5.04.01.1.01 Perencanaan, Penganggaran, dan Evaluasi Kinerja Perangkat Daerah	persentase penyusunan Perencanaan, Penganggaran, dan Evaluasi Kinerja Perangkat Daerah	100 persen	5.04.01.1.01.0001 Penyusunan Dokumen Perencanaan Perangkat Daerah	Jumlah Dokumen Perencanaan Perangkat Daerah	100 Dokumen	Kota Jambi, Kota Baru, Paal Lima	155.000.000,00	155.000.000,00	0,00	350.000.000,00	0,00	
				5.04.01.1.01 Perencanaan, Penganggaran, dan Evaluasi Kinerja Perangkat Daerah	persentase penyusunan Perencanaan, Penganggaran, dan Evaluasi Kinerja Perangkat Daerah	100 persen	5.04.01.1.01.0002 Koordinasi dan Penyusunan Dokumen RKA- SKPD	Jumlah Dokumen RKA-SKPD dan Laporan Hasil Koordinasi Penyusunan Dokumen RKA-SKPD	50 Dokumen	Kota Jambi, Semua Kecamatan, Semua Kel/Desa	0,00	0,00	0,00	100.000.000,00	0,00	



No	PROGRAM			KEGIATAN			SUB KEGIATAN				PLAFON ANGGARAN SEMENTARA (Rp)			PRAKIRAAN MAJU		KE T
	Program	Indikator Kinerja		Kegiatan	Indikator Kinerja		Sub Kegiatan	Indikator Kinerja		Lokasi Sub Kegiatan				N+1	N+2	
		Hasil Program	Target Capaian		Keluaran Kegiatan	Target Capaian		Keluaran Sub Kegiatan	Target Capaian		Sebelum Perubahan	Setelah Perubahan	Bertambah/Berkurang			
				5.04.01.1.01 Perencanaan, Penganggaran, dan Evaluasi Kinerja Perangkat Daerah	persentase penyusunan Perencanaan, Penganggaran, dan Evaluasi Kinerja Perangkat Daerah	100 persen	5.04.01.1.01.0003 Koordinasi dan Penyusunan Dokumen Perubahan RKA-SKPD	Jumlah Dokumen Perubahan RKA-SKPD dan Laporan Hasil Koordinasi Penyusunan Dokumen Perubahan RKA-SKPD	30 Dokumen	Semua Kota/Kab, Semua Kecamatan, Semua Kel/Desa	0,00	0,00	0,00	50.000.000,00	0,00	
				5.04.01.1.01 Perencanaan, Penganggaran, dan Evaluasi Kinerja Perangkat Daerah	persentase penyusunan Perencanaan, Penganggaran, dan Evaluasi Kinerja Perangkat Daerah	100 persen	5.04.01.1.01.0004 Koordinasi dan Penyusunan DPA-SKPD	Jumlah Dokumen DPA-SKPD dan Laporan Hasil Koordinasi Penyusunan Dokumen DPA-SKPD	50 Dokumen	Kota Jambi, Semua Kecamatan, Semua Kel/Desa	0,00	0,00	0,00	100.000.000,00	0,00	
				5.04.01.1.01 Perencanaan, Penganggaran, dan Evaluasi Kinerja Perangkat Daerah	persentase penyusunan Perencanaan, Penganggaran, dan Evaluasi Kinerja Perangkat Daerah	100 persen	5.04.01.1.01.0005 Koordinasi dan Penyusunan Perubahan DPA- SKPD	Jumlah Dokumen Perubahan DPA-SKPD dan Laporan Hasil Koordinasi Penyusunan Dokumen Perubahan DPA-SKPD	30 Dokumen	Kota Jambi, Semua Kecamatan, Semua Kel/Desa	0,00	0,00	0,00	50.000.000,00	0,00	
				5.04.01.1.01 Perencanaan, Penganggaran, dan Evaluasi Kinerja Perangkat Daerah	persentase penyusunan Perencanaan, Penganggaran, dan Evaluasi Kinerja Perangkat Daerah	100 persen	5.04.01.1.01.0006 Koordinasi dan Penyusunan Laporan Capaian Kinerja dan Ikhtisar Realisasi Kinerja SKPD	Jumlah Laporan Capaian Kinerja dan Ikhtisar Realisasi Kinerja SKPD dan Laporan Hasil Koordinasi Penyusunan Laporan Capaian Kinerja dan Ikhtisar Realisasi Kinerja SKPD	200 Laporan	Kota Jambi, Semua Kecamatan, Semua Kel/Desa	20.670.737,00	33.420.737,00	12.750.000,00	100.000.000,00	0,00	
				5.04.01.1.01 Perencanaan, Penganggaran, dan Evaluasi Kinerja Perangkat Daerah	persentase penyusunan Perencanaan, Penganggaran, dan Evaluasi Kinerja Perangkat Daerah	100 persen	5.04.01.1.01.0007 Evaluasi Kinerja Perangkat Daerah	Jumlah Laporan Evaluasi Kinerja Perangkat Daerah	20 Laporan	Kota Jambi, Semua Kecamatan, Semua Kel/Desa	75.000.000,00	75.000.000,00	0,00	500.000.000,00	0,00	
				5.04.01.1.02 Administrasi Keuangan Perangkat Daerah	persentase pelaksanaan administrasi keuangan	100 persen	5.04.01.1.02.0001 Penyediaan Gaji dan Tunjangan ASN	Jumlah Orang yang Menerima Gaji dan Tunjangan ASN	200 Orang/ Bulan	Kota Jambi, Semua Kecamatan, Semua Kel/Desa	14.780.976.503,00	13.359.046.783,00	-1.421.929.720,00	35.000.000.000,00	0,00	
				5.04.01.1.02 Administrasi Keuangan Perangkat Daerah	persentase pelaksanaan administrasi keuangan	100 persen	5.04.01.1.02.0002 Penyediaan Administrasi Pelaksanaan Tugas ASN	Jumlah Dokumen Hasil Penyediaan Administrasi Pelaksanaan Tugas ASN	7 Dokumen	Kota Jambi, Semua Kecamatan, Semua Kel/Desa	174.240.000,00	185.040.000,00	10.800.000,00	500.000.000,00	0,00	



No	PROGRAM			KEGIATAN			SUB KEGIATAN				PLAFON ANGGARAN SEMENTARA (Rp)			PRAKIRAAN MAJU		KE T
	Program	Indikator Kinerja		Kegiatan	Indikator Kinerja		Sub Kegiatan	Indikator Kinerja		Lokasi Sub Kegiatan				N+1	N+2	
		Hasil Program	Target Capaian		Keluaran Kegiatan	Target Capaian		Keluaran Sub Kegiatan	Target Capaian		Sebelum Perubahan	Setelah Perubahan	Bertambah/Berkurang			
				5.04.01.1.03 Administrasi Barang Milik Daerah pada Perangkat Daerah	persentase pelaksanaan administrasi BMD PD	100 persen	5.04.01.1.03.0001 Penyusunan Perencanaan Kebutuhan Barang Milik Daerah SKPD	Jumlah Rencana Kebutuhan Barang Milik Daerah SKPD	4 Dokumen	Kota Jambi, Semua Kecamatan, Semua Kel/Desa	0,00	0,00	0,00	50.000.000,00	0,00	
				5.04.01.1.03 Administrasi Barang Milik Daerah pada Perangkat Daerah	persentase pelaksanaan administrasi BMD PD	100 persen	5.04.01.1.03.0003 Koordinasi dan Penilaian Barang Milik Daerah SKPD	Jumlah Laporan Hasil Penilaian Barang Milik Daerah dan Hasil Koordinasi Penilaian Barang Milik Daerah SKPD	2 Laporan	Kota Jambi, Semua Kecamatan, Semua Kel/Desa	0,00	0,00	0,00	50.000.000,00	0,00	
				5.04.01.1.03 Administrasi Barang Milik Daerah pada Perangkat Daerah	persentase pelaksanaan administrasi BMD PD	100 persen	5.04.01.1.03.0005 Rekonsiliasi dan Penyusunan Laporan Barang Milik Daerah pada SKPD	Jumlah Laporan Rekonsiliasi dan Penyusunan Laporan Barang Milik Daerah pada SKPD	2 Laporan	Kota Jambi, Semua Kecamatan, Semua Kel/Desa	0,00	0,00	0,00	50.000.000,00	0,00	
				5.04.01.1.03 Administrasi Barang Milik Daerah pada Perangkat Daerah	persentase pelaksanaan administrasi BMD PD	100 persen	5.04.01.1.03.0006 Penatausahaan Barang Milik Daerah pada SKPD	Jumlah Laporan Penatausahaan Barang Milik Daerah pada SKPD	9 Laporan	Kota Jambi, Semua Kecamatan, Semua Kel/Desa	0,00	0,00	0,00	50.000.000,00	0,00	
				5.04.01.1.04 Administrasi Pendapatan Daerah Kewenangan Perangkat Daerah	persentase pelaksanaan administrasi retribusi daerah pendidikan dan pelatihan	100 persen	5.04.01.1.04.0005 Pengolahan Data Retribusi Daerah	Jumlah Laporan Hasil Pengolahan, Pemeliharaan, dan Pelaporan Data Retribusi Daerah	2 Laporan	Kota Jambi, Semua Kecamatan, Semua Kel/Desa	0,00	0,00	0,00	200.000.000,00	0,00	
				5.04.01.1.05 Administrasi Kepegawaian Perangkat Daerah	persentase pelaksanaan administrasi kepegawaian PD	100 persen	5.04.01.1.05.0001 Peningkatan Sarana dan Prasarana Disiplin Pegawai	Jumlah Unit Peningkatan Sarana dan Prasarana Disiplin Pegawai	3 Unit	Kota Jambi, Semua Kecamatan, Semua Kel/Desa	0,00	0,00	0,00	500.000.000,00	0,00	
				5.04.01.1.05 Administrasi Kepegawaian Perangkat Daerah	persentase pelaksanaan administrasi kepegawaian PD	100 persen	5.04.01.1.05.0002 Pengadaan Pakaian Dinas Beserta Atribut Kelengkapannya	Jumlah Paket Pakaian Dinas Beserta Atribut Kelengkapan	1 Paket	Kota Jambi, Semua Kecamatan, Semua Kel/Desa	0,00	0,00	0,00	200.000.000,00	0,00	
				5.04.01.1.05 Administrasi Kepegawaian Perangkat Daerah	persentase pelaksanaan administrasi kepegawaian PD	100 persen	5.04.01.1.05.0003 Pendataan dan Pengolahan Administrasi Kepegawaian	Jumlah Dokumen Pendataan dan Pengolahan Administrasi Kepegawaian	2 Dokumen	Kota Jambi, Semua Kecamatan, Semua Kel/Desa	0,00	0,00	0,00	80.000.000,00	0,00	
				5.04.01.1.05 Administrasi Kepegawaian Perangkat Daerah	persentase pelaksanaan administrasi kepegawaian PD	100 persen	5.04.01.1.05.0004 Koordinasi dan Pelaksanaan Sistem Informasi Kepegawaian	Jumlah Dokumen Hasil Koordinasi dan Pelaksanaan Sistem Informasi Kepegawaian	2 Dokumen	Kota Jambi, Semua Kecamatan, Semua Kel/Desa	0,00	0,00	0,00	150.000.000,00	0,00	
				5.04.01.1.05 Administrasi Kepegawaian Perangkat Daerah	persentase pelaksanaan administrasi kepegawaian PD	100 persen	5.04.01.1.05.0005 Monitoring, Evaluasi, dan Penilaian Kinerja Pegawai	Jumlah Dokumen Monitoring, Evaluasi, dan Penilaian Kinerja Pegawai	3 Dokumen	Kota Jambi, Semua Kecamatan, Semua Kel/Desa	0,00	0,00	0,00	100.000.000,00	0,00	



No	PROGRAM			KEGIATAN			SUB KEGIATAN				PLAFON ANGGARAN SEMENTARA (Rp)			PRAKIRAAN MAJU		KE T
	Program	Indikator Kinerja		Kegiatan	Indikator Kinerja		Sub Kegiatan	Indikator Kinerja		Lokasi Sub Kegiatan				N+1	N+2	
		Hasil Program	Target Capaian		Keluaran Kegiatan	Target Capaian		Keluaran Sub Kegiatan	Target Capaian		Sebelum Perubahan	Setelah Perubahan	Bertambah/Berkurang			
				5.04.01.1.05 Administrasi Kepegawaian Perangkat Daerah	persentase pelaksanaan administrasi kepegawaian PD	100 persen	5.04.01.1.05.0009 Pendidikan dan Pelatihan Pegawai Berdasarkan Tugas dan Fungsi	Jumlah Pegawai Berdasarkan Tugas dan Fungsi yang Mengikuti Pendidikan dan Pelatihan	90 Orang	Kota Jambi, Semua Kecamatan, Semua Kel/Desa	20.000.000,00	20.000.000,00	0,00	500.000.000,00	0,00	
				5.04.01.1.05 Administrasi Kepegawaian Perangkat Daerah	persentase pelaksanaan administrasi kepegawaian PD	100 persen	5.04.01.1.05.0010 Sosialisasi Peraturan Perundang-Undangan	Jumlah Orang yang Mengikuti Sosialisasi Peraturan Perundang-Undangan	35 Orang	Kota Jambi, Semua Kecamatan, Semua Kel/Desa	0,00	0,00	0,00	100.000.000,00	0,00	
				5.04.01.1.05 Administrasi Kepegawaian Perangkat Daerah	persentase pelaksanaan administrasi kepegawaian PD	100 persen	5.04.01.1.05.0011 Bimbingan Teknis Implementasi Peraturan Perundang-Undangan	Jumlah Orang yang Mengikuti Bimbingan Teknis Implementasi Peraturan Perundang-Undangan	30 Orang	Kota Jambi, Semua Kecamatan, Semua Kel/Desa	0,00	0,00	0,00	100.000.000,00	0,00	
				5.04.01.1.06 Administrasi Umum Perangkat Daerah	persentase pelaksanaan administrasi umum PD	100 persen	5.04.01.1.06.0001 Penyediaan Komponen Instalasi Listrik/Penerangan Bangunan Kantor	Jumlah Paket Komponen Instalasi Listrik/Penerangan Bangunan Kantor yang Disediakan	2 Paket	Kota Jambi, Semua Kecamatan, Semua Kel/Desa	8.000.000,00	15.500.000,00	7.500.000,00	200.000.000,00	0,00	
				5.04.01.1.06 Administrasi Umum Perangkat Daerah	persentase pelaksanaan administrasi umum PD	100 persen	5.04.01.1.06.0002 Penyediaan Peralatan dan Perlengkapan Kantor	Jumlah Paket Peralatan dan Perlengkapan Kantor yang Disediakan	8 Paket	Kota Jambi, Semua Kecamatan, Semua Kel/Desa	52.376.000,00	53.055.500,00	679.500,00	500.000.000,00	0,00	
				5.04.01.1.06 Administrasi Umum Perangkat Daerah	persentase pelaksanaan administrasi umum PD	100 persen	5.04.01.1.06.0004 Penyediaan Bahan Logistik Kantor	Jumlah Paket Bahan Logistik Kantor yang Disediakan	4 Paket	Kota Jambi, Semua Kecamatan, Semua Kel/Desa	38.920.001,00	43.920.001,00	5.000.000,00	300.000.000,00	0,00	
				5.04.01.1.06 Administrasi Umum Perangkat Daerah	persentase pelaksanaan administrasi umum PD	100 persen	5.04.01.1.06.0005 Penyediaan Barang Cetakan dan Penggandaan	Jumlah Paket Barang Cetakan dan Penggandaan yang Disediakan	7 Paket	Kota Jambi, Semua Kecamatan, Semua Kel/Desa	7.624.000,00	12.637.000,00	5.013.000,00	200.000.000,00	0,00	
				5.04.01.1.06 Administrasi Umum Perangkat Daerah	persentase pelaksanaan administrasi umum PD	100 persen	5.04.01.1.06.0006 Penyediaan Bahan Bacaan dan Peraturan Perundang-Undangan	Jumlah Dokumen Bahan Bacaan dan Peraturan Perundang-Undangan yang Disediakan	2 Dokumen	Kota Jambi, Semua Kecamatan, Semua Kel/Desa	0,00	0,00	0,00	200.000.000,00	0,00	
				5.04.01.1.06 Administrasi Umum Perangkat Daerah	persentase pelaksanaan administrasi umum PD	100 persen	5.04.01.1.06.0007 Penyediaan Bahan/Material	Jumlah Paket Bahan/Material yang Disediakan	1 Paket	Kota Jambi, Semua Kecamatan, Semua Kel/Desa	0,00	0,00	0,00	100.000.000,00	0,00	
				5.04.01.1.06 Administrasi Umum Perangkat Daerah	persentase pelaksanaan administrasi umum PD	100 persen	5.04.01.1.06.0008 Fasilitas Kunjungan Tamu	Jumlah Laporan Fasilitas Kunjungan Tamu	1 Laporan	Kota Jambi, Semua Kecamatan, Semua Kel/Desa	0,00	0,00	0,00	100.000.000,00	0,00	
				5.04.01.1.06 Administrasi Umum Perangkat Daerah	persentase pelaksanaan administrasi umum PD	100 persen	5.04.01.1.06.0009 Penyelenggaraan Rapat Koordinasi dan Konsultasi SKPD	Jumlah Laporan Penyelenggaraan Rapat Koordinasi dan Konsultasi SKPD	2 Laporan	Semua Kota/Kab, Semua Kecamatan, Semua Kel/Desa	200.000.000,00	282.782.000,00	82.782.000,00	500.000.000,00	0,00	
				5.04.01.1.06 Administrasi Umum Perangkat Daerah	persentase pelaksanaan administrasi umum PD	100 persen	5.04.01.1.06.0010 Penatausahaan Arsip Dinamis pada SKPD	Jumlah Dokumen Penatausahaan Arsip Dinamis pada SKPD	1 Dokumen	Kota Jambi, Semua Kecamatan, Semua Kel/Desa	0,00	0,00	0,00	200.000.000,00	0,00	



No	PROGRAM			KEGIATAN			SUB KEGIATAN				PLAFON ANGGARAN SEMENTARA (Rp)			PRAKIRAAN MAJU		KE T
	Program	Indikator Kinerja		Kegiatan	Indikator Kinerja		Sub Kegiatan	Indikator Kinerja		Lokasi Sub Kegiatan				N+1	N+2	
		Hasil Program	Target Capaian		Keluaran Kegiatan	Target Capaian		Keluaran Sub Kegiatan	Target Capaian		Sebelum Perubahan	Setelah Perubahan	Bertambah/Berkurang			
				5.04.01.1.06 Administrasi Umum Perangkat Daerah	persentase pelaksanaan administrasi umum PD	100 persen	5.04.01.1.06.0011 Dukungan Pelaksanaan Sistem Pemerintahan Berbasis Elektronik pada SKPD	Jumlah Dokumen Dukungan Pelaksanaan Sistem Pemerintahan Berbasis Elektronik pada SKPD	1 Dokumen	Kota Jambi, Semua Kecamatan, Semua Kel/Desa	0,00	0,00	0,00	100.000.000,00	0,00	
				5.04.01.1.07 Pengadaan Barang Milik Daerah Penunjang Urusan Pemerintah Daerah	persentase pengadaan BMD penunjang urusan pemerintah daerah	100 persen	5.04.01.1.07.0001 Pengadaan Kendaraan Perorangan Dinas atau Kendaraan Dinas Jabatan	Jumlah Unit Kendaraan Perorangan Dinas atau Kendaraan Dinas Jabatan yang Disediakan	1 Unit	Kota Jambi, Kota Baru, Paal Lima	0,00	0,00	0,00	600.000.000,00	0,00	
				5.04.01.1.07 Pengadaan Barang Milik Daerah Penunjang Urusan Pemerintah Daerah	persentase pengadaan BMD penunjang urusan pemerintah daerah	100 persen	5.04.01.1.07.0002 Pengadaan Kendaraan Dinas Operasional atau Lapangan	Jumlah Unit Kendaraan Dinas Operasional atau Lapangan yang Disediakan	1 Unit	Kota Jambi, Kota Baru, Paal Lima	0,00	0,00	0,00	490.000.000,00	0,00	
				5.04.01.1.07 Pengadaan Barang Milik Daerah Penunjang Urusan Pemerintah Daerah	persentase pengadaan BMD penunjang urusan pemerintah daerah	100 persen	5.04.01.1.07.0005 Pengadaan Mebel	Jumlah Paket Mebel yang Disediakan	3 Paket	Semua Kota/Kab, Semua Kecamatan, Semua Kel/Desa	0,00	0,00	0,00	500.000.000,00	0,00	
				5.04.01.1.07 Pengadaan Barang Milik Daerah Penunjang Urusan Pemerintah Daerah	persentase pengadaan BMD penunjang urusan pemerintah daerah	100 persen	5.04.01.1.07.0006 Pengadaan Peralatan dan Mesin Lainnya	Jumlah Unit Peralatan dan Mesin Lainnya yang Disediakan	10 Unit	Semua Kota/Kab, Semua Kecamatan, Semua Kel/Desa	0,00	0,00	0,00	500.000.000,00	0,00	
				5.04.01.1.07 Pengadaan Barang Milik Daerah Penunjang Urusan Pemerintah Daerah	persentase pengadaan BMD penunjang urusan pemerintah daerah	100 persen	5.04.01.1.07.0007 Pengadaan Aset Tetap Lainnya	Jumlah Unit Aset Tetap Lainnya yang Disediakan	2 Unit	Semua Kota/Kab, Semua Kecamatan, Semua Kel/Desa	0,00	0,00	0,00	200.000.000,00	0,00	
				5.04.01.1.07 Pengadaan Barang Milik Daerah Penunjang Urusan Pemerintah Daerah	persentase pengadaan BMD penunjang urusan pemerintah daerah	100 persen	5.04.01.1.07.0009 Pengadaan Gedung Kantor atau Bangunan Lainnya	Jumlah Unit Gedung Kantor atau Bangunan Lainnya yang Disediakan	3 Unit	Kota Jambi, Kota Baru, Paal Lima	0,00	0,00	0,00	990.000.000,00	0,00	
				5.04.01.1.07 Pengadaan Barang Milik Daerah Penunjang Urusan Pemerintah Daerah	persentase pengadaan BMD penunjang urusan pemerintah daerah	100 persen	5.04.01.1.07.0010 Pengadaan Sarana dan Prasarana Gedung Kantor atau Bangunan Lainnya	Jumlah Unit Sarana dan Prasarana Gedung Kantor atau Bangunan Lainnya yang Disediakan	1 Unit	Kota Jambi, Kota Baru, Paal Lima	0,00	0,00	0,00	500.000.000,00	0,00	



No	PROGRAM			KEGIATAN			SUB KEGIATAN				PLAFON ANGGARAN SEMENTARA (Rp)			PRAKIRAAN MAJU		KE T
	Program	Indikator Kinerja		Kegiatan	Indikator Kinerja		Sub Kegiatan	Indikator Kinerja		Lokasi Sub Kegiatan				N+1	N+2	
		Hasil Program	Target Capaian		Keluaran Kegiatan	Target Capaian		Keluaran Sub Kegiatan	Target Capaian		Sebelum Perubahan	Setelah Perubahan	Bertambah/Berkurang			
				5.04.01.1.07 Pengadaan Barang Milik Daerah Penunjang Urusan Pemerintah Daerah	persentase pengadaan BMD penunjang urusan pemerintah daerah	100 persen	5.04.01.1.07.0011 Pengadaan Sarana dan Prasarana Pendukung Gedung Kantor atau Bangunan Lainnya	Jumlah Unit Sarana dan Prasarana Pendukung Gedung Kantor atau Bangunan Lainnya yang Disediakan	3 Unit	Kota Jambi, Kota Baru, Paal Lima	0,00	0,00	0,00	500.000.000,00	0,00	
				5.04.01.1.08 Penyediaan Jasa Penunjang Urusan Pemerintahan Daerah	persentase penyediaan jasa pelayanan umum kantor	100 persen	5.04.01.1.08.0001 Penyediaan Jasa Surat Menyurat	Jumlah Laporan Penyediaan Jasa Surat Menyurat	1 Laporan	Kota Jambi, Kota Baru, Paal Lima	0,00	0,00	0,00	25.000.000,00	0,00	
				5.04.01.1.08 Penyediaan Jasa Penunjang Urusan Pemerintahan Daerah	persentase penyediaan jasa pelayanan umum kantor	100 persen	5.04.01.1.08.0002 Penyediaan Jasa Komunikasi, Sumber Daya Air dan Listrik	Jumlah Laporan Penyediaan Jasa Komunikasi, Sumber Daya Air dan Listrik yang Disediakan	3 Laporan	Kota Jambi, Kota Baru, Paal Lima	1.144.986.690,00	794.394.988,00	-350.591.702,00	1.200.000.000,00	0,00	
				5.04.01.1.08 Penyediaan Jasa Penunjang Urusan Pemerintahan Daerah	persentase penyediaan jasa pelayanan umum kantor	100 persen	5.04.01.1.08.0003 Penyediaan Jasa Peralatan dan Perlengkapan Kantor	Jumlah Laporan Penyediaan Jasa Peralatan dan Perlengkapan Kantor yang Disediakan	3 Laporan	Kota Jambi, Kota Baru, Paal Lima	5.000.000,00	5.000.000,00	0,00	200.000.000,00	0,00	
				5.04.01.1.08 Penyediaan Jasa Penunjang Urusan Pemerintahan Daerah	persentase penyediaan jasa pelayanan umum kantor	100 persen	5.04.01.1.08.0004 Penyediaan Jasa Pelayanan Umum Kantor	Jumlah Laporan Penyediaan Jasa Pelayanan Umum Kantor yang Disediakan	4 Laporan	Kota Jambi, Kota Baru, Paal Lima	968.000.000,00	1.090.804.800,00	122.804.800,00	990.000.000,00	0,00	
				5.04.01.1.09 Pemeliharaan n Barang Milik Daerah Penunjang Urusan Pemerintahan Daerah	persentase pemeliharaan BMD	100 persen	5.04.01.1.09.0001 Penyediaan Jasa Pemeliharaan, Biaya Pemeliharaan dan Pajak Kendaraan Perorangan Dinas atau Kendaraan Dinas Jabatan	Jumlah Kendaraan Perorangan Dinas atau Kendaraan Dinas Jabatan yang Dipelihara dan Dibayarkan Pajaknya	30 Unit	Kota Jambi, Kota Baru, Paal Lima	170.000.000,00	307.000.000,00	137.000.000,00	500.000.000,00	0,00	
				5.04.01.1.09 Pemeliharaan n Barang Milik Daerah Penunjang Urusan Pemerintahan Daerah	persentase pemeliharaan BMD	100 persen	5.04.01.1.09.0002 Penyediaan Jasa Pemeliharaan, Biaya Pemeliharaan, Pajak dan Perizinan Kendaraan Dinas Operasional atau Lapangan	Jumlah Kendaraan Dinas Operasional atau Lapangan yang Dipelihara dan Dibayarkan Pajak dan Perizinannya	1 Unit	Kota Jambi, Kota Baru, Paal Lima	0,00	0,00	0,00	100.000.000,00	0,00	
				5.04.01.1.09 Pemeliharaan n Barang Milik Daerah Penunjang Urusan Pemerintahan Daerah	persentase pemeliharaan BMD	100 persen	5.04.01.1.09.0005 Pemeliharaan Mebel	Jumlah Mebel yang Dipelihara	10 Unit	Kota Jambi, Kota Baru, Paal Lima	0,00	0,00	0,00	100.000.000,00	0,00	



No	PROGRAM			KEGIATAN			SUB KEGIATAN				PLAFON ANGGARAN SEMENTARA (Rp)			PRAKIRAAN MAJU		KE T
	Program	Indikator Kinerja		Kegiatan	Indikator Kinerja		Sub Kegiatan	Indikator Kinerja		Lokasi Sub Kegiatan				N+1	N+2	
		Hasil Program	Target Capaian		Keluaran Kegiatan	Target Capaian		Keluaran Sub Kegiatan	Target Capaian		Sebelum Perubahan	Setelah Perubahan	Bertambah/Berkurang			
				5.04.01.1.09 Pemeliharaan Bara n Barang Milik Daerah Penunjang Urusan Pem erintahan Daerah	persentase pemelihara an BMD	100 persen	5.04.01.1.09.0006 Pemeliharaan Peralatan dan Mesin Lainnya	Jumlah Peralatan dan Mesin Lainnya yang Dipelihara	50 Unit	Kota Jambi, Kota Baru, Paal Lima	20.000.000,00	71.008.402,00	51.008.402,00	450.000.000,00	0,0 0	
				5.04.01.1.09 Pemeliharaan Bara n Barang Milik Daerah Penunjang Urusan Pem erintahan Daerah	persentase pemelihara an BMD	100 persen	5.04.01.1.09.0007 Pemeliharaan Aset Tetap Lainnya	Jumlah Aset Tetap Lainnya yang Dipelihara	10 Unit	Kota Jambi, Kota Baru, Paal Lima	0,00	0,00	0,00	100.000.000,00	0,0 0	
				5.04.01.1.09 Pemeliharaan Bara n Barang Milik Daerah Penunjang Urusan Pem erintahan Daerah	persentase pemelihara an BMD	100 persen	5.04.01.1.09.0009 Peme liharaan/Rehabilitasi Gedung Kantor dan Bangunan Lainnya	Jumlah Gedung Kantor dan Bangunan Lainnya yang Dipelihara/Direha bilitasi	10 Unit	Kota Jambi, Kota Baru, Paal Lima	280.000.000,00	280.000.000,00	0,00	1.100.000.000,00	0,0 0	
				5.04.01.1.09 Pemeliharaan Bara n Barang Milik Daerah Penunjang Urusan Pem erintahan Daerah	persentase pemelihara an BMD	100 persen	5.04.01.1.09.0010 Peme liharaan/Rehabilitasi Sarana dan Prasarana Gedung Kantor atau Bangunan Lainnya	Jumlah Sarana dan Prasarana Gedung Kantor atau Bangunan Lainnya yang Dipelihar a/Direhabilitasi	4 Unit	Kota Jambi, Kota Baru, Paal Lima	0,00	0,00	0,00	200.000.000,00	0,0 0	
				5.04.01.1.09 Pemeliharaan Bara n Barang Milik Daerah Penunjang Urusan Pem erintahan Daerah	persentase pemelihara an BMD	100 persen	5.04.01.1.09.0011 Peme liharaan/Rehabilitasi Sarana dan Prasarana Pendukung Gedung Kantor atau Bangunan Lainnya	Jumlah Sarana dan Prasarana Pendukung Gedung Kantor atau Bangunan Lainnya yang Dipelihara/Direha bilitasi	10 Unit	Kota Jambi, Kota Baru, Paal Lima	0,00	0,00	0,00	1.000.000.000,00	0,0 0	
	5.04.02 PROGRAM PEN GEMBANGAN SUMBER DAYA MANUSIA	Persentase kelulusan peserta sertifikasi/uji kompetensi dan peserta pengembangan kompetensi Persentase penyelenggaraan pengembangan SDM aparatur	97 78 persen persen													
				5.04.02.1.01 Pengemb an Kompetensi Teknis	Persentase Pelaksana an Pengem bangan Ko mpetensi Teknis	97 persen	5.04.02.1.01.0001 Penyusunan Kebijakan Teknis dan Rencana Pengembangan Kompetensi Teknis Umum, Inti, dan Pilihan bagi Jabatan Administrasi Penyelenggara Urusan Pemerintahan Konkuren, Perangkat Daerah Penunjang, dan Urusan Pemerintahan Umum	Jumlah Kebijakan Teknis dan Rencana Pengembangan Kompetensi Teknis Umum, Inti, dan Pilihan bagi Jabatan Administrasi Penyelenggara Urusan Pemerintahan Konkuren, Perangkat Daerah Penunjang, dan Urusan Pemerintahan Umum yang Disusun	1 Dokumen	Kota Jambi, Semua Kecamatan, Semua Kel/Desa	0,00	0,00	0,00	250.000.000,00	0,0 0	



No	PROGRAM			KEGIATAN			SUB KEGIATAN				PLAFON ANGGARAN SEMENTARA (Rp)			PRAKIRAAN MAJU		KE T
	Program	Indikator Kinerja		Kegiatan	Indikator Kinerja		Sub Kegiatan	Indikator Kinerja		Lokasi Sub Kegiatan				N+1	N+2	
		Hasil Program	Target Capaian		Keluaran Kegiatan	Target Capaian		Keluaran Sub Kegiatan	Target Capaian		Sebelum Perubahan	Setelah Perubahan	Bertambah/Berkurang			
				5.04.02.1.01 Pengembangan Kompetensi Teknis	Persentase Pelaksanaan Pengembangan Kompetensi Teknis	97 persen	5.04.02.1.01.0002 Penyusunan Standar Perangkat Pembelajaran Pemerintahan Dalam Negeri Kompetensi Teknis umum, Inti, dan Pilihan bagi Jabatan Administrasi Penyelenggara Urusan Pemerintahan Konkuren, Perangkat Daerah Penunjang, dan Urusan Pemerintahan Umum	Jumlah Standar Perangkat Pembelajaran Pemerintahan Dalam Negeri Kompetensi Teknis umum, Inti, dan Pilihan bagi Jabatan Administrasi Penyelenggara Urusan Pemerintahan Konkuren, Perangkat Daerah Penunjang, dan Urusan Pemerintahan Umum yang Disusun	6 Dokumen	Kota Jambi, Semua Kecamatan, Semua Kel/Desa	0,00	0,00	0,00	300.000.000,00	0,00	
				5.04.02.1.01 Pengembangan Kompetensi Teknis	Persentase Pelaksanaan Pengembangan Kompetensi Teknis	97 persen	5.04.02.1.01.0003 Penyelenggaraan Pengembangan Kompetensi Teknis Umum, Inti, dan Pilihan bagi Jabatan Administrasi Penyelenggara Urusan Pemerintahan Konkuren, Perangkat Daerah Penunjang, dan Urusan Pemerintahan Umum	Jumlah ASN yang Mengikuti Pengembangan Kompetensi	1110 Orang	Kota Jambi, Semua Kecamatan, Semua Kel/Desa	291.666.666,00	346.920.666,00	55.254.000,00	6.000.000.000,00	0,00	
				5.04.02.1.01 Pengembangan Kompetensi Teknis	Persentase Pelaksanaan Pengembangan Kompetensi Teknis	97 persen	5.04.02.1.01.0004 Pembinaan, Pengoordinasian, Fasilitasi, Pemantauan, Evaluasi, dan Pelaporan Pengembangan Kompetensi Teknis umum, Inti, dan Pilihan bagi Jabatan Administrasi Penyelenggara Urusan Pemerintahan Konkuren, Perangkat Daerah Penunjang, dan Urusan Pemerintahan Umum	Jumlah Dokumen Hasil Pembinaan, Pengoordinasian, Fasilitasi, Pemantauan, Evaluasi, dan Pelaporan Pengembangan Kompetensi	2 Dokumen	Semua Kota/Kab, Semua Kecamatan, Paal Lima	0,00	0,00	0,00	250.000.000,00	0,00	
				5.04.02.1.02 Sertifikasi, Kelembagaan, Pengembangan Kompetensi Manajerial dan Fungsional	Persentase Pelaksanaan Sertifikasi/uji Kompetensi, Pengembangan Kompetensi Manajerial, dan Fungsional	97 persen	5.04.02.1.02.0001 Penyusunan Kebijakan Teknis dan Rencana Sertifikasi Kompetensi, Pengelolaan Kelembagaan, Tenaga Pembang Kompetensi, Sumber Belajar, Kerjasama, Pengembangan Kompetensi Pimpinan Daerah, Jabatan Pimpinan Tinggi, Kepemimpinan dan Prajabatan, serta Jabatan Fungsional	Jumlah Kebijakan Teknis dan Rencana Sertifikasi Kompetensi, Pengelolaan Kelembagaan, dan Pengembangan Kompetensi,	1 Dokumen	Kota Jambi, Semua Kecamatan, Semua Kel/Desa	0,00	0,00	0,00	300.000.000,00	0,00	
				5.04.02.1.02 Sertifikasi, Kelembagaan, Pengembangan Kompetensi Manajerial dan Fungsional	Persentase Pelaksanaan Sertifikasi/uji Kompetensi, Pengembangan Kompetensi Manajerial, dan Fungsional	97 persen	5.04.02.1.02.0002 Pengelolaan Lembaga Sertifikasi Penyelenggara Pemerintahan Dalam Negeri Provinsi	Jumlah Dokumen Lembaga Sertifikasi	2 Dokumen	Kota Jambi, Semua Kecamatan, Semua Kel/Desa	0,00	0,00	0,00	300.000.000,00	0,00	



No	PROGRAM			KEGIATAN			SUB KEGIATAN				PLAFON ANGGARAN SEMENTARA (Rp)			PRAKIRAAN MAJU		KE T
	Program	Indikator Kinerja		Kegiatan	Indikator Kinerja		Sub Kegiatan	Indikator Kinerja		Lokasi Sub Kegiatan				N+1	N+2	
		Hasil Program	Target Capaian		Keluaran Kegiatan	Target Capaian		Keluaran Sub Kegiatan	Target Capaian		Sebelum Perubahan	Setelah Perubahan	Bertambah/Berkurang			
				5.04.02.1.02 Sertifikasi, Kelembagaan, Pengembangan Kompetensi Manajerial dan Fungsional	Persentase Pelaksanaan Sertifikasi/uji Kompetensi, Pengembangan Kompetensi Manajerial, dan Fungsional	97 persen	5.04.02.1.02.0003 Pelaksanaan Sertifikasi Kompetensi di Lingkungan Pemerintah Provinsi dan Kabupaten/Kota	Jumlah ASN Provinsi dan Kabupaten/Kota yang Tersertifikasi	700 Orang	Kota Jambi, Semua Kecamatan, Semua Kel/Desa	30.000.000,00	30.000.000,00	0,00	3.000.000.000,00	0,00	
				5.04.02.1.02 Sertifikasi, Kelembagaan, Pengembangan Kompetensi Manajerial dan Fungsional	Persentase Pelaksanaan Sertifikasi/uji Kompetensi, Pengembangan Kompetensi Manajerial, dan Fungsional	97 persen	5.04.02.1.02.0004 Pengelolaan Kelembagaan, Tenaga Pengembang Kompetensi, dan Sumber Belajar	Jumlah Laporan Pengelolaan Kelembagaan, Tenaga Pengembang Kompetensi, dan Sumber Belajar	2 Laporan	Kota Jambi, Semua Kecamatan, Semua Kel/Desa	50.000.000,00	50.000.000,00	0,00	1.250.000.000,00	0,00	
				5.04.02.1.02 Sertifikasi, Kelembagaan, Pengembangan Kompetensi Manajerial dan Fungsional	Persentase Pelaksanaan Sertifikasi/uji Kompetensi, Pengembangan Kompetensi Manajerial, dan Fungsional	97 persen	5.04.02.1.02.0005 Pelaksanaan Kerja Sama Antar Lembaga	Jumlah Dokumen Pelaksanaan Kerja Sama Antar Lembaga	2 Dokumen	Semua Kota/Kab, Semua Kecamatan, Semua Kel/Desa	50.000.000,00	50.000.000,00	0,00	150.000.000,00	0,00	
				5.04.02.1.02 Sertifikasi, Kelembagaan, Pengembangan Kompetensi Manajerial dan Fungsional	Persentase Pelaksanaan Sertifikasi/uji Kompetensi, Pengembangan Kompetensi Manajerial, dan Fungsional	97 persen	5.04.02.1.02.0006 Penyusunan Standar Perangkat Pembelajaran, Pemerintahan Dalam Negeri bagi Pimpinan Daerah, Jabatan Pimpinan Tinggi, dan Jabatan Fungsional	Jumlah Standar Perangkat Pembelajaran, Pengembangan Kompetensi Pemerintahan Dalam Negeri bagi Pimpinan Daerah, Jabatan Pimpinan Tinggi, dan Jabatan Fungsional yang Disusun	1 Dokumen	Kota Jambi, Semua Kecamatan, Semua Kel/Desa	0,00	0,00	0,00	250.000.000,00	0,00	
				5.04.02.1.02 Sertifikasi, Kelembagaan, Pengembangan Kompetensi Manajerial dan Fungsional	Persentase Pelaksanaan Sertifikasi/uji Kompetensi, Pengembangan Kompetensi Manajerial, dan Fungsional	97 persen	5.04.02.1.02.0007 Penyelenggaraan Pengembangan Kompetensi bagi Pimpinan Daerah, Jabatan Pimpinan Tinggi, Jabatan Fungsional, Kepemimpinan, dan Prajabatan	Jumlah ASN yang Mengikuti Pengembangan Kompetensi bagi Pimpinan Daerah, Jabatan Pimpinan Tinggi, Jabatan Fungsional, Kepemimpinan, dan Prajabatan	750 Orang	Kota Jambi, Semua Kecamatan, Semua Kel/Desa	358.333.333,00	3.163.333.333,00	2.805.000.000,00	9.000.000.000,00	0,00	



No	PROGRAM			KEGIATAN			SUB KEGIATAN				PLAFON ANGGARAN SEMENTARA (Rp)			PRAKIRAAN MAJU		KE T
	Program	Indikator Kinerja		Kegiatan	Indikator Kinerja		Sub Kegiatan	Indikator Kinerja		Lokasi Sub Kegiatan				N+1	N+2	
		Hasil Program	Target Capaian		Keluaran Kegiatan	Target Capaian		Keluaran Sub Kegiatan	Target Capaian		Sebelum Perubahan	Setelah Perubahan	Bertambah/Berkurang			
				5.04.02.1.02 Sertifikasi, Kelembagaan, Pengembangan Kompetensi Manajerial dan Fungsional	Persentase Pelaksanaan Sertifikasi/uji Kompetensi, Pengembangan Manajerial, dan Fungsional	97 persen	5.04.02.1.02.0008 Pembinaan, Pengoordinasian, Fasilitasi, Pemantauan, Evaluasi, dan Pelaporan Pelaksanaan Sertifikasi, Pengelolaan Kelembagaan dan Tenaga Pengembang Kompetensi, Pengelolaan Sumber Belajar, dan Kerja Sama, serta Pengembangan Kompetensi Pimpinan Daerah, Jabatan Pimpinan Tinggi, Kepemimpinan, dan Prajabatan	Jumlah Dokumen Hasil Pembinaan, Pengoordinasian, Fasilitasi, Pemantauan, Evaluasi, dan Pelaporan Pelaksanaan Sertifikasi, Pengelolaan Kelembagaan dan Tenaga Pengembang Kompetensi, Pengelolaan Sumber Belajar, dan Kerja Sama, serta Pengembangan Kompetensi Pimpinan Daerah, Jabatan Pimpinan Tinggi, Kepemimpinan, dan Prajabatan	2 Dokumen	Semua Kota/Kab, Semua Kecamatan, Semua Kel/Desa	0,00	0,00	0,00	350.000.000,00	0,00	
	5.05 PENELITIAN DAN PENGEMBANGAN															
	5.05.01 PROGRAM PENUNJANG URUSAN PEMERINTAHAN DAERAH PROVINSI	Nilai AKIP	BB BB Predikat Indeks													
				5.05.01.1.01 Perencanaan, Penganggaran, dan Evaluasi Kinerja Perangkat Daerah	Persentase tersusunnya Dokumen Perencanaan, Penganggaran dan Evaluasi Kinerja Bali tbangda	100 %	5.05.01.1.01.0001 Penyusunan Dokumen Perencanaan Perangkat Daerah	Jumlah Dokumen Perencanaan Perangkat Daerah	7 Dokumen	Semua Kota/Kab, Semua Kecamatan, Semua Kel/Desa	155.127.500,00	155.127.500,00	0,00	380.000.000,00	0,00	
				5.05.01.1.01 Perencanaan, Penganggaran, dan Evaluasi Kinerja Perangkat Daerah	Persentase tersusunnya Dokumen Perencanaan, Penganggaran dan Evaluasi Kinerja Bali tbangda	100 %	5.05.01.1.01.0002 Koordinasi dan Penyusunan Dokumen RKA- SKPD	Jumlah Dokumen RKA-SKPD dan Laporan Hasil Koordinasi Penyusunan Dokumen RKA-SKPD	2 Dokumen	Semua Kota/Kab, Semua Kecamatan, Semua Kel/Desa	0,00	0,00	0,00	50.000.000,00	0,00	
				5.05.01.1.01 Perencanaan, Penganggaran, dan Evaluasi Kinerja Perangkat Daerah	Persentase tersusunnya Dokumen Perencanaan, Penganggaran dan Evaluasi Kinerja Bali tbangda	100 %	5.05.01.1.01.0003 Koordinasi dan Penyusunan Dokumen Perubahan RKA-SKPD	Jumlah Dokumen Perubahan RKA-SKPD dan Laporan Hasil Koordinasi Penyusunan Dokumen Perubahan RKA-SKPD	2 Dokumen	Semua Kota/Kab, Semua Kecamatan, Semua Kel/Desa	0,00	0,00	0,00	50.000.000,00	0,00	



No	PROGRAM			KEGIATAN			SUB KEGIATAN				PLAFON ANGGARAN SEMENTARA (Rp)			PRAKIRAAN MAJU		KE T
	Program	Indikator Kinerja		Kegiatan	Indikator Kinerja		Sub Kegiatan	Indikator Kinerja		Lokasi Sub Kegiatan				N+1	N+2	
		Hasil Program	Target Capaian		Keluaran Kegiatan	Target Capaian		Keluaran Sub Kegiatan	Target Capaian		Sebelum Perubahan	Setelah Perubahan	Bertambah/Berkurang			
				5.05.01.1.01 Perencanaaan, Penganggaran, dan Evaluasi Kinerja Perangkat Daerah	Persentase tersusunnya Dokumen Perencanaan, Penganggaran dan Evaluasi Kinerja Bali tbangda	100 %	5.05.01.1.01.0004 Koordinasi dan Penyusunan DPA-SKPD	Jumlah Dokumen DPA-SKPD dan Laporan Hasil Koordinasi Penyusunan Dokumen DPA-SKPD	2 Dokumen	Semua Kota/Kab, Semua Kecamatan, Semua Kel/Desa	9.435.000,00	9.435.000,00	0,00	50.000.000,00	0,00	
				5.05.01.1.01 Perencanaaan, Penganggaran, dan Evaluasi Kinerja Perangkat Daerah	Persentase tersusunnya Dokumen Perencanaan, Penganggaran dan Evaluasi Kinerja Bali tbangda	100 %	5.05.01.1.01.0005 Koordinasi dan Penyusunan Perubahan DPA- SKPD	Jumlah Dokumen Perubahan DPA-SKPD dan Laporan Hasil Koordinasi Penyusunan Dokumen Perubahan DPA-SKPD	2 Dokumen	Semua Kota/Kab, Semua Kecamatan, Semua Kel/Desa	0,00	0,00	0,00	50.000.000,00	0,00	
				5.05.01.1.01 Perencanaaan, Penganggaran, dan Evaluasi Kinerja Perangkat Daerah	Persentase tersusunnya Dokumen Perencanaan, Penganggaran dan Evaluasi Kinerja Bali tbangda	100 %	5.05.01.1.01.0006 Koordinasi dan Penyusunan Laporan Capaian Kinerja dan Ikhtisar Realisasi Kinerja SKPD	Jumlah Laporan Capaian Kinerja dan Ikhtisar Realisasi Kinerja SKPD dan Laporan Hasil Koordinasi Penyusunan Laporan Capaian Kinerja dan Ikhtisar Realisasi Kinerja SKPD	8 Laporan	Semua Kota/Kab, Semua Kecamatan, Semua Kel/Desa	0,00	0,00	0,00	105.000.000,00	0,00	
				5.05.01.1.01 Perencanaaan, Penganggaran, dan Evaluasi Kinerja Perangkat Daerah	Persentase tersusunnya Dokumen Perencanaan, Penganggaran dan Evaluasi Kinerja Bali tbangda	100 %	5.05.01.1.01.0007 Evaluasi Kinerja Perangkat Daerah	Jumlah Laporan Evaluasi Kinerja Perangkat Daerah	1 Laporan	Semua Kota/Kab, Semua Kecamatan, Semua Kel/Desa	0,00	0,00	0,00	45.000.000,00	0,00	
				5.05.01.1.02 Administrasi Keuangan Perangkat Daerah	Persentase terlaksananya Administrasi keuangan Perangkat Daerah	100 %	5.05.01.1.02.0001 Penyediaan Gaji dan Tunjangan ASN	Jumlah Orang yang Menerima Gaji dan Tunjangan ASN	60 Orang/ Bulan	Semua Kota/Kab, Semua Kecamatan, Semua Kel/Desa	7.417.859.021,00	7.633.264.543,00	215.405.522,00	9.600.000.000,00	0,00	
				5.05.01.1.02 Administrasi Keuangan Perangkat Daerah	Persentase terlaksananya Administrasi keuangan Perangkat Daerah	100 %	5.05.01.1.02.0003 Pelaksanaan Penatausahaan dan Pengujian/Verifikasi Keuangan SKPD	Jumlah Dokumen Penatausahaan dan Pengujian/Verifikasi Keuangan SKPD	36 Dokumen	Semua Kota/Kab, Semua Kecamatan, Semua Kel/Desa	0,00	0,00	0,00	100.000.000,00	0,00	
				5.05.01.1.03 Administrasi Barang Milik Daerah pada Perangkat Daerah	Persentase terlaksananya Administrasi Barang Milik Daerah pada Perangkat Daerah	100 %	5.05.01.1.03.0006 Penatausahaan Barang Milik Daerah pada SKPD	Jumlah Laporan Penatausahaan Barang Milik Daerah pada SKPD	2 Laporan	Semua Kota/Kab, Semua Kecamatan, Semua Kel/Desa	0,00	0,00	0,00	90.000.000,00	0,00	



No	PROGRAM			KEGIATAN			SUB KEGIATAN				PLAFON ANGGARAN SEMENTARA (Rp)			PRAKIRAAN MAJU		KE T
	Program	Indikator Kinerja		Kegiatan	Indikator Kinerja		Sub Kegiatan	Indikator Kinerja		Lokasi Sub Kegiatan				N+1	N+2	
		Hasil Program	Target Capaian		Keluaran Kegiatan	Target Capaian		Keluaran Sub Kegiatan	Target Capaian		Sebelum Perubahan	Setelah Perubahan	Bertambah/Berkurang			
				5.05.01.1.05 Administrasi Kepegawaian Perangkat Daerah	Persentase Terlaksananya Adminsitasi Kepegawaian Perangkat Daerah	100 %	5.05.01.1.05.0002 Pengadaan Pakaian Dinas Beserta Atribut Kelengkapannya	Jumlah Paket Pakaian Dinas Beserta Atribut Kelengkapan	1 Paket	Semua Kota/Kab, Semua Kecamatan, Semua Kel/Desa	0,00	0,00	0,00	52.000.000,00	0,00	
				5.05.01.1.05 Administrasi Kepegawaian Perangkat Daerah	Persentase Terlaksananya Adminsitasi Kepegawaian Perangkat Daerah	100 %	5.05.01.1.05.0009 Pendidikan dan Pelatihan Pegawai Berdasarkan Tugas dan Fungsi	Jumlah Pegawai Berdasarkan Tugas dan Fungsi yang Mengikuti Pendidikan dan Pelatihan	16 Orang	Semua Kota/Kab, Semua Kecamatan, Semua Kel/Desa	0,00	0,00	0,00	180.000.000,00	0,00	
				5.05.01.1.06 Administrasi Umum Perangkat Daerah	Persentase Terlaksananya Administrasi Umum Perangkat Daerah	100 %	5.05.01.1.06.0001 Penyediaan Komponen Instalasi Listrik/Penerangan Bangunan Kantor	Jumlah Paket Komponen Instalasi Listrik/Penerangan Bangunan Kantor yang Disediakan	1 Paket	Semua Kota/Kab, Semua Kecamatan, Semua Kel/Desa	9.360.000,00	9.360.000,00	0,00	30.000.000,00	0,00	
				5.05.01.1.06 Administrasi Umum Perangkat Daerah	Persentase Terlaksananya Administrasi Umum Perangkat Daerah	100 %	5.05.01.1.06.0002 Penyediaan Peralatan dan Perlengkapan Kantor	Jumlah Paket Peralatan dan Perlengkapan Kantor yang Disediakan	2 Paket	Semua Kota/Kab, Semua Kecamatan, Semua Kel/Desa	92.001.000,00	92.001.000,00	0,00	225.000.000,00	0,00	
				5.05.01.1.06 Administrasi Umum Perangkat Daerah	Persentase Terlaksananya Administrasi Umum Perangkat Daerah	100 %	5.05.01.1.06.0003 Penyediaan Peralatan Rumah Tangga	Jumlah Paket Peralatan Rumah Tangga yang Disediakan	1 Paket	Semua Kota/Kab, Semua Kecamatan, Semua Kel/Desa	0,00	0,00	0,00	30.000.000,00	0,00	
				5.05.01.1.06 Administrasi Umum Perangkat Daerah	Persentase Terlaksananya Administrasi Umum Perangkat Daerah	100 %	5.05.01.1.06.0004 Penyediaan Bahan Logistik Kantor	Jumlah Paket Bahan Logistik Kantor yang Disediakan	1 Paket	Semua Kota/Kab, Semua Kecamatan, Semua Kel/Desa	5.100.000,00	5.100.000,00	0,00	45.000.000,00	0,00	
				5.05.01.1.06 Administrasi Umum Perangkat Daerah	Persentase Terlaksananya Administrasi Umum Perangkat Daerah	100 %	5.05.01.1.06.0005 Penyediaan Barang Cetakan dan Penggandaan	Jumlah Paket Barang Cetakan dan Penggandaan yang Disediakan	2 Paket	Semua Kota/Kab, Semua Kecamatan, Semua Kel/Desa	14.950.000,00	14.950.000,00	0,00	60.000.000,00	0,00	
				5.05.01.1.06 Administrasi Umum Perangkat Daerah	Persentase Terlaksananya Administrasi Umum Perangkat Daerah	100 %	5.05.01.1.06.0006 Penyediaan Bahan Bacaan dan Peraturan Perundang-Undangan	Jumlah Dokumen Bahan Bacaan dan Peraturan Perundang-Undangan yang Disediakan	1 Dokumen	Semua Kota/Kab, Semua Kecamatan, Semua Kel/Desa	0,00	0,00	0,00	25.000.000,00	0,00	
				5.05.01.1.06 Administrasi Umum Perangkat Daerah	Persentase Terlaksananya Administrasi Umum Perangkat Daerah	100 %	5.05.01.1.06.0009 Penyelenggaraan Rapat Koordinasi dan Konsultasi SKPD	Jumlah Laporan Penyelenggaraan Rapat Koordinasi dan Konsultasi SKPD	50 Laporan	Semua Kota/Kab, Semua Kecamatan, Semua Kel/Desa	190.646.002,00	208.546.660,00	17.900.658,00	480.000.000,00	0,00	



No	PROGRAM			KEGIATAN			SUB KEGIATAN				PLAFON ANGGARAN SEMENTARA (Rp)			PRAKIRAAN MAJU		KE T
	Program	Indikator Kinerja		Kegiatan	Indikator Kinerja		Sub Kegiatan	Indikator Kinerja		Lokasi Sub Kegiatan				N+1	N+2	
		Hasil Program	Target Capaian		Keluaran Kegiatan	Target Capaian		Keluaran Sub Kegiatan	Target Capaian		Sebelum Perubahan	Setelah Perubahan	Bertambah/Berkurang			
				5.05.01.1.06 Administrasi Umum Perangkat Daerah	Persentase Terlaksananya Administrasi Umum Perangkat Daerah	100 %	5.05.01.1.06.0011 Dukungan Pelaksanaan Sistem Pemerintahan Berbasis Elektronik pada SKPD	Jumlah Dokumen Dukungan Pelaksanaan Sistem Pemerintahan Berbasis Elektronik pada SKPD	1 Dokumen	Semua Kota/Kab, Semua Kecamatan, Semua Kel/Desa	0,00	0,00	0,00	100.000.000,00	0,00	
				5.05.01.1.07 Pengadaan Barang Milik Daerah Penunjang Urusan Pemerintah Daerah	Persentase Pengadaan Barang Milik Daerah Penunjang Urusan Pemerintah Daerah	100 %	5.05.01.1.07.0001 Pengadaan Kendaraan Perorangan Dinas atau Kendaraan Dinas Jabatan	Jumlah Unit Kendaraan Perorangan Dinas atau Kendaraan Dinas Jabatan yang Disediakan	1 Unit	Semua Kota/Kab, Semua Kecamatan, Semua Kel/Desa	0,00	0,00	0,00	125.000.000,00	0,00	
				5.05.01.1.07 Pengadaan Barang Milik Daerah Penunjang Urusan Pemerintah Daerah	Persentase Pengadaan Barang Milik Daerah Penunjang Urusan Pemerintah Daerah	100 %	5.05.01.1.07.0002 Pengadaan Kendaraan Dinas Operasional atau Lapangan	Jumlah Unit Kendaraan Dinas Operasional atau Lapangan yang Disediakan	0 Unit	Semua Kota/Kab, Semua Kecamatan, Semua Kel/Desa	0,00	0,00	0,00	550.000.000,00	0,00	
				5.05.01.1.07 Pengadaan Barang Milik Daerah Penunjang Urusan Pemerintah Daerah	Persentase Pengadaan Barang Milik Daerah Penunjang Urusan Pemerintah Daerah	100 %	5.05.01.1.07.0005 Pengadaan Mebel	Jumlah Paket Mebel yang Disediakan	1 Paket	Semua Kota/Kab, Semua Kecamatan, Semua Kel/Desa	0,00	60.018.780,00	60.018.780,00	45.000.000,00	0,00	
				5.05.01.1.07 Pengadaan Barang Milik Daerah Penunjang Urusan Pemerintah Daerah	Persentase Pengadaan Barang Milik Daerah Penunjang Urusan Pemerintah Daerah	100 %	5.05.01.1.07.0006 Pengadaan Peralatan dan Mesin Lainnya	Jumlah Unit Peralatan dan Mesin Lainnya yang Disediakan	1 Unit	Semua Kota/Kab, Semua Kecamatan, Semua Kel/Desa	0,00	0,00	0,00	50.000.000,00	0,00	
				5.05.01.1.07 Pengadaan Barang Milik Daerah Penunjang Urusan Pemerintah Daerah	Persentase Pengadaan Barang Milik Daerah Penunjang Urusan Pemerintah Daerah	100 %	5.05.01.1.07.0010 Pengadaan Sarana dan Prasarana Gedung Kantor atau Bangunan Lainnya	Jumlah Unit Sarana dan Prasarana Gedung Kantor atau Bangunan Lainnya yang Disediakan	20 Unit	Semua Kota/Kab, Semua Kecamatan, Semua Kel/Desa	0,00	0,00	0,00	55.000.000,00	0,00	
				5.05.01.1.08 Penyediaan Jasa Penunjang Urusan Pemerintahan Daerah	Persentase Penyediaan Jasa Penunjang Urusan Pemerintahan Daerah	100 %	5.05.01.1.08.0001 Penyediaan Jasa Surat Menyurat	Jumlah Laporan Penyediaan Jasa Surat Menyurat	12 Laporan	Semua Kota/Kab, Semua Kecamatan, Semua Kel/Desa	36.200.000,00	36.200.000,00	0,00	55.000.000,00	0,00	
				5.05.01.1.08 Penyediaan Jasa Penunjang Urusan Pemerintahan Daerah	Persentase Penyediaan Jasa Penunjang Urusan Pemerintahan Daerah	100 %	5.05.01.1.08.0002 Penyediaan Jasa Komunikasi, Sumber Daya Air dan Listrik	Jumlah Laporan Penyediaan Jasa Komunikasi, Sumber Daya Air dan Listrik yang Disediakan	12 Laporan	Semua Kota/Kab, Semua Kecamatan, Semua Kel/Desa	159.800.633,00	159.800.633,00	0,00	300.000.000,00	0,00	



No	PROGRAM			KEGIATAN			SUB KEGIATAN				PLAFON ANGGARAN SEMENTARA (Rp)			PRAKIRAAN MAJU		KE T
	Program	Indikator Kinerja		Kegiatan	Indikator Kinerja		Sub Kegiatan	Indikator Kinerja		Lokasi Sub Kegiatan				N+1	N+2	
		Hasil Program	Target Capaian		Keluaran Kegiatan	Target Capaian		Keluaran Sub Kegiatan	Target Capaian		Sebelum Perubahan	Setelah Perubahan	Bertambah/Berkurang			
				5.05.01.1.08 Penyediaan Jasa Penunjang Urusan Pem erintahan Daerah	Persentase Penyediaa n Jasa Penunjang Urusan Pemerintah Daerah	100 %	5.05.01.1.08.0004 Penyediaan Jasa Pelayanan Umum Kantor	Jumlah Laporan Penyediaan Jasa Pelayanan Umum Kantor yang Disediakan	2 Laporan	Semua Kota/Kab, Semua Kecamatan, Semua Kel/Desa	166.505.805,00	135.425.805,00	-31.080.000,00	280.000.000,00	0,0 0	
				5.05.01.1.09 Pemeliharaaa n Barang Milik Daerah Penunjang Urusan Pem erintahan Daerah	Persentase Pemelihar aan Barang Milik Daerah Penunjang Urusan Pe merintahan Daerah	100 %	5.05.01.1.09.0001 Penyediaan Jasa Pemeliharaan, Biaya Pemeliharaan dan Pajak Kendaraan Perorangan Dinas atau Kendaraan Dinas Jabatan	Jumlah Kendaraan Perorangan Dinas atau Kendaraan Dinas Jabatan yang Dipelihara dan Dibayarkan Pajaknya	23 Unit	Semua Kota/Kab, Semua Kecamatan, Semua Kel/Desa	238.000.000,00	251.200.000,00	13.200.000,00	320.000.000,00	0,0 0	
				5.05.01.1.09 Pemeliharaaa n Barang Milik Daerah Penunjang Urusan Pem erintahan Daerah	Persentase Pemelihar aan Barang Milik Daerah Penunjang Urusan Pe merintahan Daerah	100 %	5.05.01.1.09.0002 Penyediaan Jasa Pemeliharaan, Biaya Pemeliharaan, Pajak dan Perizinan Kendaraan Dinas Operasional atau Lapangan	Jumlah Kendaraan Dinas Operasional atau Lapangan yang Dipelihara dan Dibayarkan Pajak dan Perizinannya	4 Unit	Semua Kota/Kab, Semua Kecamatan, Semua Kel/Desa	0,00	0,00	0,00	155.000.000,00	0,0 0	
				5.05.01.1.09 Pemeliharaaa n Barang Milik Daerah Penunjang Urusan Pem erintahan Daerah	Persentase Pemelihar aan Barang Milik Daerah Penunjang Urusan Pe merintahan Daerah	100 %	5.05.01.1.09.0006 Pemeliharaan Peralatan dan Mesin Lainnya	Jumlah Peralatan dan Mesin Lainnya yang Dipelihara	30 Unit	Semua Kota/Kab, Semua Kecamatan, Semua Kel/Desa	10.000.000,00	10.000.000,00	0,00	40.000.000,00	0,0 0	
				5.05.01.1.09 Pemeliharaaa n Barang Milik Daerah Penunjang Urusan Pem erintahan Daerah	Persentase Pemelihar aan Barang Milik Daerah Penunjang Urusan Pe merintahan Daerah	100 %	5.05.01.1.09.0009 Peme liharaan/Rehabilitasi Gedung Kantor dan Bangunan Lainnya	Jumlah Gedung Kantor dan Bangunan Lainnya yang Dipelihara/Direha bilitasi	1 Unit	Semua Kota/Kab, Semua Kecamatan, Semua Kel/Desa	0,00	399.960.562,00	399.960.562,00	300.000.000,00	0,0 0	
	5.05.02 PROGRAM PENELITIAN DAN PENGEMB ANGAN DAERAH	Persentase Rekomendasi/ Naskah Akade mik/Model yang diaplikasikan perangkat daerah atau pihak lainnya	70 %													



No	PROGRAM			KEGIATAN			SUB KEGIATAN				PLAFON ANGGARAN SEMENTARA (Rp)			PRAKIRAAN MAJU		KE T
	Program	Indikator Kinerja		Kegiatan	Indikator Kinerja		Sub Kegiatan	Indikator Kinerja		Lokasi Sub Kegiatan				N+1	N+2	
		Hasil Program	Target Capaian		Keluaran Kegiatan	Target Capaian		Keluaran Sub Kegiatan	Target Capaian		Sebelum Perubahan	Setelah Perubahan	Bertambah/Berkurang			
				5.05.02.1.01 Penelitian dan Pengembangan Bidang Penyelenggaraan Pemerintahan dan Pengkajian Peraturan	Persentase Rekomendasi/Naskah Akademik/Model yang diaplikasikan Perangkat Daerah atau pihak lainnya pada Bidang Penyelenggaraan Pemerintahan dan Pengkajian Peraturan	70 %	5.05.02.1.01.0001 Fasilitasi, Pelaksanaan dan Evaluasi Penelitian dan Pengembangan Bidang Penyelenggaraan Otonomi Daerah	Jumlah Laporan Pelaksanaan Fasilitasi, Pelaksanaan dan Evaluasi Penelitian dan Pengembangan Bidang Penyelenggaraan Otonomi Daerah	1 Laporan	Semua Kota/Kab, Semua Kecamatan, Semua Kel/Desa	0,00	0,00	0,00	180.000.000,00	0,00	
				5.05.02.1.01 Penelitian dan Pengembangan Bidang Penyelenggaraan Pemerintahan dan Pengkajian Peraturan	Persentase Rekomendasi/Naskah Akademik/Model yang diaplikasikan Perangkat Daerah atau pihak lainnya pada Bidang Penyelenggaraan Pemerintahan dan Pengkajian Peraturan	70 %	5.05.02.1.01.0002 Fasilitasi, Pelaksanaan dan Evaluasi Penelitian dan Pengembangan Bidang Pemerintahan Umum	Jumlah Laporan Hasil Pelaksanaan Fasilitasi, Pelaksanaan dan Evaluasi Penelitian dan Pengembangan Bidang Pemerintahan Umum	1 Laporan	Semua Kota/Kab, Semua Kecamatan, Semua Kel/Desa	0,00	0,00	0,00	180.000.000,00	0,00	
				5.05.02.1.01 Penelitian dan Pengembangan Bidang Penyelenggaraan Pemerintahan dan Pengkajian Peraturan	Persentase Rekomendasi/Naskah Akademik/Model yang diaplikasikan Perangkat Daerah atau pihak lainnya pada Bidang Penyelenggaraan Pemerintahan dan Pengkajian Peraturan	70 %	5.05.02.1.01.0003 Fasilitasi, Pelaksanaan dan Evaluasi Penelitian dan Pengembangan Bidang Kelembagaan dan Ketatalaksanaan	Jumlah Laporan Pelaksanaan Fasilitasi, Pelaksanaan dan Evaluasi Penelitian dan Pengembangan Bidang Kelembagaan dan Ketatalaksanaan	1 Laporan	Semua Kota/Kab, Semua Kecamatan, Semua Kel/Desa	0,00	0,00	0,00	180.000.000,00	0,00	



No	PROGRAM			KEGIATAN			SUB KEGIATAN				PLAFON ANGGARAN SEMENTARA (Rp)			PRAKIRAAN MAJU		KE T
	Program	Indikator Kinerja		Kegiatan	Indikator Kinerja		Sub Kegiatan	Indikator Kinerja		Lokasi Sub Kegiatan				N+1	N+2	
		Hasil Program	Target Capaian		Keluaran Kegiatan	Target Capaian		Keluaran Sub Kegiatan	Target Capaian		Sebelum Perubahan	Setelah Perubahan	Bertambah/Berkurang			
				5.05.02.1.01 Penelitian dan Pengembangan Bidang Penyelenggaraan Pemerintahan dan Pengkajian Peraturan	Persentase Rekomendasi/Naskah Akademik/Model yang diaplikasikan Perangkat Daerah atau pihak lainnya pada Bidang Penyelenggaraan Pemerintahan dan Pengkajian Peraturan	70 %	5.05.02.1.01.0004 Fasilitasi, Pelaksanaan dan Evaluasi Penelitian dan Pengembangan Bidang Aparatur dan Reformasi Birokrasi	Jumlah Laporan Hasil Pelaksanaan Fasilitasi, Pelaksanaan dan Evaluasi Penelitian dan Pengembangan Bidang Aparatur dan Reformasi Birokrasi	1 Laporan	Semua Kota/Kab, Semua Kecamatan, Semua Kel/Desa	0,00	0,00	0,00	180.000.000,00	0,00	
				5.05.02.1.01 Penelitian dan Pengembangan Bidang Penyelenggaraan Pemerintahan dan Pengkajian Peraturan	Persentase Rekomendasi/Naskah Akademik/Model yang diaplikasikan Perangkat Daerah atau pihak lainnya pada Bidang Penyelenggaraan Pemerintahan dan Pengkajian Peraturan	70 %	5.05.02.1.01.0005 Fasilitasi, Pelaksanaan dan Evaluasi Penelitian dan Pengembangan Bidang Keuangan dan Aset Daerah, Reformasi Birokrasi	Jumlah Laporan Pelaksanaan Fasilitasi, Pelaksanaan dan Evaluasi Penelitian dan Pengembangan Bidang Keuangan dan Aset Daerah, Reformasi Birokrasi	1 Laporan	Semua Kota/Kab, Semua Kecamatan, Semua Kel/Desa	0,00	0,00	0,00	180.000.000,00	0,00	
				5.05.02.1.01 Penelitian dan Pengembangan Bidang Penyelenggaraan Pemerintahan dan Pengkajian Peraturan	Persentase Rekomendasi/Naskah Akademik/Model yang diaplikasikan Perangkat Daerah atau pihak lainnya pada Bidang Penyelenggaraan Pemerintahan dan Pengkajian Peraturan	70 %	5.05.02.1.01.0006 Fasilitasi, Pelaksanaan dan Evaluasi Penelitian dan Pengembangan Bidang Ketertiban dan Ketentraman Umum dan Perlindungan Masyarakat	Jumlah Laporan Hasil Pelaksanaan Fasilitasi, Pelaksanaan dan Evaluasi Penelitian dan Pengembangan Bidang Ketertiban dan Ketentraman Umum dan Perlindungan Masyarakat	1 Laporan	Semua Kota/Kab, Semua Kecamatan, Semua Kel/Desa	0,00	0,00	0,00	180.000.000,00	0,00	



No	PROGRAM			KEGIATAN			SUB KEGIATAN				PLAFON ANGGARAN SEMENTARA (Rp)			PRAKIRAAN MAJU		KE T
	Program	Indikator Kinerja		Kegiatan	Indikator Kinerja		Sub Kegiatan	Indikator Kinerja		Lokasi Sub Kegiatan				N+1	N+2	
		Hasil Program	Target Capaian		Keluaran Kegiatan	Target Capaian		Keluaran Sub Kegiatan	Target Capaian		Sebelum Perubahan	Setelah Perubahan	Bertambah/Berkurang			
				5.05.02.1.01 Penelitian dan Pengembangan Bidang Penyelenggaraan Pemerintahan dan Pengkajian Peraturan	Persentase Rekomendasi/Naskah Akademik/Model yang diaplikasikan Perangkat Daerah atau pihak lainnya pada Bidang Penyelenggaraan Pemerintahan dan Pengkajian Peraturan	70 %	5.05.02.1.01.0008 Fasilitasi, Pelaksanaan dan Evaluasi Penelitian dan Pengembangan Bidang Ketatalaksanaan Desa	Jumlah Laporan Hasil Pelaksanaan Fasilitasi, Pelaksanaan dan Evaluasi Penelitian dan Pengembangan Bidang Ketatalaksanaan Desa	1 Laporan	Semua Kota/Kab, Semua Kecamatan, Semua Kel/Desa	0,00	0,00	0,00	180.000.000,00	0,00	
				5.05.02.1.01 Penelitian dan Pengembangan Bidang Penyelenggaraan Pemerintahan dan Pengkajian Peraturan	Persentase Rekomendasi/Naskah Akademik/Model yang diaplikasikan Perangkat Daerah atau pihak lainnya pada Bidang Penyelenggaraan Pemerintahan dan Pengkajian Peraturan	70 %	5.05.02.1.01.0011 Fasilitasi, Pelaksanaan dan Evaluasi Penelitian dan Pengembangan Bidang Badan Usaha Milik Desa	Jumlah Laporan Hasil Pelaksanaan Fasilitasi, Pelaksanaan dan Evaluasi Penelitian dan Pengembangan Bidang Badan Usaha Milik Desa	1 Laporan	Semua Kota/Kab, Semua Kecamatan, Semua Kel/Desa	0,00	0,00	0,00	180.000.000,00	0,00	
				5.05.02.1.01 Penelitian dan Pengembangan Bidang Penyelenggaraan Pemerintahan dan Pengkajian Peraturan	Persentase Rekomendasi/Naskah Akademik/Model yang diaplikasikan Perangkat Daerah atau pihak lainnya pada Bidang Penyelenggaraan Pemerintahan dan Pengkajian Peraturan	70 %	5.05.02.1.01.0012 Pengelolaan Data Kelitbangan dan Peraturan	Jumlah Dokumen Data Kelitbangan dan Peraturan yang Dikelola	8 Dokumen	Semua Kota/Kab, Semua Kecamatan, Semua Kel/Desa	0,00	0,00	0,00	65.000.000,00	0,00	



No	PROGRAM			KEGIATAN			SUB KEGIATAN				PLAFON ANGGARAN SEMENTARA (Rp)			PRAKIRAAN MAJU		KE T
	Program	Indikator Kinerja		Kegiatan	Indikator Kinerja		Sub Kegiatan	Indikator Kinerja		Lokasi Sub Kegiatan				N+1	N+2	
		Hasil Program	Target Capaian		Keluaran Kegiatan	Target Capaian		Keluaran Sub Kegiatan	Target Capaian		Sebelum Perubahan	Setelah Perubahan	Bertambah/Berkurang			
				5.05.02.1.01 Penelitian dan Pengembangan Bidang Penyelenggaraan Pemerintahan dan Pengkajian Peraturan	Persentase Rekomendasi/Naskah Akademik/Model yang diaplikasikan Perangkat Daerah atau pihak lainnya pada Bidang Penyelenggaraan Pemerintahan dan Pengkajian Peraturan	70 %	5.05.02.1.01.0013 Perumusan Rekomendasi atas Rencana Penetapan Peraturan Baru dan/atau Evaluasi Terhadap Pelaksanaan Peraturan	Jumlah Rekomendasi atas Rencana Penetapan Peraturan Baru dan/atau Evaluasi Terhadap Pelaksanaan Peraturan yang diterbitkan	1 Rekomendasi	Semua Kota/Kab, Semua Kecamatan, Semua Kel/Desa	0,00	0,00	0,00	180.000.000,00	0,00	
				5.05.02.1.01 Penelitian dan Pengembangan Bidang Penyelenggaraan Pemerintahan dan Pengkajian Peraturan	Persentase Rekomendasi/Naskah Akademik/Model yang diaplikasikan Perangkat Daerah atau pihak lainnya pada Bidang Penyelenggaraan Pemerintahan dan Pengkajian Peraturan	70 %	5.05.02.1.01.0014 Fasilitasi dan Evaluasi Pelaksanaan Kegiatan Data dan Pengkajian Peraturan	Jumlah Laporan Hasil Pelaksanaan Fasilitasi dan Evaluasi Pelaksanaan Kegiatan Data dan Pengkajian Peraturan	1 Laporan	Semua Kota/Kab, Semua Kecamatan, Semua Kel/Desa	0,00	0,00	0,00	180.000.000,00	0,00	
				5.05.02.1.02 Penelitian dan Pengembangan Bidang Sosial dan Kependudukan	Persentase Rekomendasi/Naskah Akademik/Model yang diaplikasikan perangkat daerah atau pihak lainnya pada Bidang Sosial dan Kependudukan	70 %	5.05.02.1.02.0001 Penelitian dan Pengembangan Bidang Aspek- Aspek Sosial	Jumlah Dokumen Hasil Penelitian dan Pengembangan Bidang Aspek-Aspek Sosial	1 Dokumen	Semua Kota/Kab, Semua Kecamatan, Semua Kel/Desa	0,00	0,00	0,00	180.000.000,00	0,00	
				5.05.02.1.02 Penelitian dan Pengembangan Bidang Sosial dan Kependudukan	Persentase Rekomendasi/Naskah Akademik/Model yang diaplikasikan perangkat daerah atau pihak lainnya pada Bidang Sosial dan Kependudukan	70 %	5.05.02.1.02.0002 Penelitian dan Pengembangan Pemberdayaan Perempuan dan Perlindungan Anak	Jumlah Dokumen Hasil Penelitian dan Pengembangan Pemberdayaan Perempuan dan Perlindungan Anak	1 Dokumen	Semua Kota/Kab, Semua Kecamatan, Semua Kel/Desa	0,00	0,00	0,00	180.000.000,00	0,00	



No	PROGRAM			KEGIATAN			SUB KEGIATAN				PLAFON ANGGARAN SEMENTARA (Rp)			PRAKIRAAN MAJU		KE T
	Program	Indikator Kinerja		Kegiatan	Indikator Kinerja		Sub Kegiatan	Indikator Kinerja		Lokasi Sub Kegiatan				N+1	N+2	
		Hasil Program	Target Capaian		Keluaran Kegiatan	Target Capaian		Keluaran Sub Kegiatan	Target Capaian		Sebelum Perubahan	Setelah Perubahan	Bertambah/Berkurang			
				5.05.02.1.02 Penelitian dan Pengembangan Bidang Sosial dan Kependudukan	Persentase Rekomendasi/Naskah Akademik/Model yang diaplikasikan perangkat daerah atau pihak lainnya pada Bidang Sosial dan Kependudukan	70 %	5.05.02.1.02.0003 Penelitian dan Pengembangan Pendidikan dan Kebudayaan	Jumlah Dokumen Hasil Penelitian dan Pengembangan Pendidikan dan Kebudayaan	1 Dokumen	Semua Kota/Kab, Semua Kecamatan, Semua Kel/Desa	0,00	0,00	0,00	180.000.000,00	0,00	
				5.05.02.1.02 Penelitian dan Pengembangan Bidang Sosial dan Kependudukan	Persentase Rekomendasi/Naskah Akademik/Model yang diaplikasikan perangkat daerah atau pihak lainnya pada Bidang Sosial dan Kependudukan	70 %	5.05.02.1.02.0004 Penelitian dan Pengembangan Kepemudaan dan Olahraga	Jumlah Dokumen Hasil Penelitian dan Pengembangan Kepemudaan dan Olahraga	1 Dokumen	Semua Kota/Kab, Semua Kecamatan, Semua Kel/Desa	0,00	0,00	0,00	180.000.000,00	0,00	
				5.05.02.1.02 Penelitian dan Pengembangan Bidang Sosial dan Kependudukan	Persentase Rekomendasi/Naskah Akademik/Model yang diaplikasikan perangkat daerah atau pihak lainnya pada Bidang Sosial dan Kependudukan	70 %	5.05.02.1.02.0005 Penelitian dan Pengembangan Pariwisata	Jumlah Dokumen Hasil Penelitian dan Pengembangan Pariwisata	1 Dokumen	Semua Kota/Kab, Semua Kecamatan, Semua Kel/Desa	0,00	0,00	0,00	180.000.000,00	0,00	
				5.05.02.1.02 Penelitian dan Pengembangan Bidang Sosial dan Kependudukan	Persentase Rekomendasi/Naskah Akademik/Model yang diaplikasikan perangkat daerah atau pihak lainnya pada Bidang Sosial dan Kependudukan	70 %	5.05.02.1.02.0006 Penelitian dan Pengembangan Kesehatan	Jumlah Dokumen Hasil Penelitian dan Pengembangan Kesehatan	1 Dokumen	Semua Kota/Kab, Semua Kecamatan, Semua Kel/Desa	0,00	0,00	0,00	180.000.000,00	0,00	



No	PROGRAM			KEGIATAN			SUB KEGIATAN				PLAFON ANGGARAN SEMENTARA (Rp)			PRAKIRAAN MAJU		KE T
	Program	Indikator Kinerja		Kegiatan	Indikator Kinerja		Sub Kegiatan	Indikator Kinerja		Lokasi Sub Kegiatan				N+1	N+2	
		Hasil Program	Target Capaian		Keluaran Kegiatan	Target Capaian		Keluaran Sub Kegiatan	Target Capaian		Sebelum Perubahan	Setelah Perubahan	Bertambah/Berkurang			
				5.05.02.1.02 Penelitian dan Pengembangan Bidang Sosial dan Kependudukan	Persentase Rekomendasi/Naskah Akademik/Model yang diaplikasikan perangkat daerah atau pihak lainnya pada Bidang Sosial dan Kependudukan	70 %	5.05.02.1.02.0007 Penelitian dan Pengembangan Pengendalian Penduduk dan Keluarga Berencana	Jumlah Dokumen Hasil Penelitian dan Pengembangan Pengendalian Penduduk dan Keluarga Berencana	1 Dokumen	Semua Kota/Kab, Semua Kecamatan, Semua Kel/Desa	0,00	0,00	0,00	180.000.000,00	0,00	
				5.05.02.1.02 Penelitian dan Pengembangan Bidang Sosial dan Kependudukan	Persentase Rekomendasi/Naskah Akademik/Model yang diaplikasikan perangkat daerah atau pihak lainnya pada Bidang Sosial dan Kependudukan	70 %	5.05.02.1.02.0008 Penelitian dan Pengembangan Administrasi Kependudukan dan Pencatatan Sipil	Jumlah Dokumen Hasil Penelitian dan Pengembangan Administrasi Kependudukan dan Pencatatan Sipil	1 Dokumen	Semua Kota/Kab, Semua Kecamatan, Semua Kel/Desa	0,00	0,00	0,00	180.000.000,00	0,00	
				5.05.02.1.02 Penelitian dan Pengembangan Bidang Sosial dan Kependudukan	Persentase Rekomendasi/Naskah Akademik/Model yang diaplikasikan perangkat daerah atau pihak lainnya pada Bidang Sosial dan Kependudukan	70 %	5.05.02.1.02.0009 Penelitian dan Pengembangan Tenaga Kerja	Jumlah Dokumen Hasil Penelitian dan Pengembangan Tenaga Kerja	1 Dokumen	Semua Kota/Kab, Semua Kecamatan, Semua Kel/Desa	0,00	0,00	0,00	180.000.000,00	0,00	
				5.05.02.1.02 Penelitian dan Pengembangan Bidang Sosial dan Kependudukan	Persentase Rekomendasi/Naskah Akademik/Model yang diaplikasikan perangkat daerah atau pihak lainnya pada Bidang Sosial dan Kependudukan	70 %	5.05.02.1.02.0010 Penelitian dan Pengembangan Partisipasi Masyarakat	Jumlah Dokumen Hasil Penelitian dan Pengembangan Partisipasi Masyarakat	1 Dokumen	Semua Kota/Kab, Semua Kecamatan, Semua Kel/Desa	200.000.000,00	200.000.000,00	0,00	180.000.000,00	0,00	



No	PROGRAM			KEGIATAN			SUB KEGIATAN				PLAFON ANGGARAN SEMENTARA (Rp)			PRAKIRAAN MAJU		KE T
	Program	Indikator Kinerja		Kegiatan	Indikator Kinerja		Sub Kegiatan	Indikator Kinerja		Lokasi Sub Kegiatan				N+1	N+2	
		Hasil Program	Target Capaian		Keluaran Kegiatan	Target Capaian		Keluaran Sub Kegiatan	Target Capaian		Sebelum Perubahan	Setelah Perubahan	Bertambah/Berkurang			
				5.05.02.1.02 Penelitian dan Pengembangan Bidang Sosial dan Kependudukan	Persentase Rekomendasi/Naskah Akademik/Model yang diaplikasikan perangkat daerah atau pihak lainnya pada Bidang Sosial dan Kependudukan	70 %	5.05.02.1.02.0011 Penelitian dan Pengembangan Transmigrasi	Jumlah Dokumen Hasil Penelitian dan Pengembangan Transmigrasi	1 Dokumen	Semua Kota/Kab, Semua Kecamatan, Semua Kel/Desa	0,00	0,00	0,00	180.000.000,00	0,00	
				5.05.02.1.03 Penelitian dan Pengembangan Bidang Ekonomi dan Pembangunan	Persentase Rekomendasi/Naskah Akademik/Model yang diaplikasikan perangkat daerah atau pihak lainnya pada Bidang Ekonomi dan Pembangunan	70 %	5.05.02.1.03.0001 Penelitian dan Pengembangan Koperasi, Usaha Kecil dan Menengah	Jumlah Dokumen Hasil Penelitian dan Pengembangan Koperasi, Usaha Kecil dan Menengah	1 Dokumen	Semua Kota/Kab, Semua Kecamatan, Semua Kel/Desa	0,00	0,00	0,00	180.000.000,00	0,00	
				5.05.02.1.03 Penelitian dan Pengembangan Bidang Ekonomi dan Pembangunan	Persentase Rekomendasi/Naskah Akademik/Model yang diaplikasikan perangkat daerah atau pihak lainnya pada Bidang Ekonomi dan Pembangunan	70 %	5.05.02.1.03.0002 Penelitian dan Pengembangan Perindustrian dan Perdagangan	Jumlah Dokumen Hasil Penelitian dan Pengembangan Perindustrian dan Perdagangan	1 Dokumen	Semua Kota/Kab, Semua Kecamatan, Semua Kel/Desa	0,00	0,00	0,00	180.000.000,00	0,00	
				5.05.02.1.03 Penelitian dan Pengembangan Bidang Ekonomi dan Pembangunan	Persentase Rekomendasi/Naskah Akademik/Model yang diaplikasikan perangkat daerah atau pihak lainnya pada Bidang Ekonomi dan Pembangunan	70 %	5.05.02.1.03.0003 Penelitian dan Pengembangan Badan Usaha Milik Daerah	Jumlah Dokumen Hasil Penelitian dan Pengembangan Badan Usaha Milik Daerah	1 Dokumen	Semua Kota/Kab, Semua Kecamatan, Semua Kel/Desa	0,00	0,00	0,00	180.000.000,00	0,00	



No	PROGRAM			KEGIATAN			SUB KEGIATAN				PLAFON ANGGARAN SEMENTARA (Rp)			PRAKIRAAN MAJU		KE T
	Program	Indikator Kinerja		Kegiatan	Indikator Kinerja		Sub Kegiatan	Indikator Kinerja		Lokasi Sub Kegiatan				N+1	N+2	
		Hasil Program	Target Capaian		Keluaran Kegiatan	Target Capaian		Keluaran Sub Kegiatan	Target Capaian		Sebelum Perubahan	Setelah Perubahan	Bertambah/Berkurang			
				5.05.02.1.03 Penelitian dan Pengembangan Bidang Ekonomi dan Pembangunan	Persentase Rekomendasi/Naskah Akademik/Model yang diaplikasikan perangkat daerah atau pihak lainnya pada Bidang Ekonomi dan Pembangunan	70 %	5.05.02.1.03.0004 Penelitian dan Pengembangan Pertanian, Perkebunan dan Pangan	Jumlah Dokumen Hasil Penelitian dan Pengembangan Pertanian, Perkebunan dan Pangan	1 Dokumen	Semua Kota/Kab, Semua Kecamatan, Semua Kel/Desa	0,00	0,00	0,00	180.000.000,00	0,00	
				5.05.02.1.03 Penelitian dan Pengembangan Bidang Ekonomi dan Pembangunan	Persentase Rekomendasi/Naskah Akademik/Model yang diaplikasikan perangkat daerah atau pihak lainnya pada Bidang Ekonomi dan Pembangunan	70 %	5.05.02.1.03.0005 Penelitian dan Pengembangan Kelautan dan Perikanan	Jumlah Dokumen Hasil Penelitian dan Pengembangan Kelautan dan Perikanan	1 Dokumen	Semua Kota/Kab, Semua Kecamatan, Semua Kel/Desa	0,00	0,00	0,00	180.000.000,00	0,00	
				5.05.02.1.03 Penelitian dan Pengembangan Bidang Ekonomi dan Pembangunan	Persentase Rekomendasi/Naskah Akademik/Model yang diaplikasikan perangkat daerah atau pihak lainnya pada Bidang Ekonomi dan Pembangunan	70 %	5.05.02.1.03.0006 Penelitian dan Pengembangan Energi dan Sumber Daya Mineral	Jumlah Dokumen Hasil Penelitian dan Pengembangan Energi dan Sumber Daya Mineral	1 Dokumen	Semua Kota/Kab, Semua Kecamatan, Semua Kel/Desa	0,00	0,00	0,00	180.000.000,00	0,00	
				5.05.02.1.03 Penelitian dan Pengembangan Bidang Ekonomi dan Pembangunan	Persentase Rekomendasi/Naskah Akademik/Model yang diaplikasikan perangkat daerah atau pihak lainnya pada Bidang Ekonomi dan Pembangunan	70 %	5.05.02.1.03.0007 Penelitian dan Pengembangan Lingkungan Hidup	Jumlah Dokumen Hasil Penelitian dan Pengembangan Lingkungan Hidup	1 Dokumen	Semua Kota/Kab, Semua Kecamatan, Semua Kel/Desa	0,00	0,00	0,00	180.000.000,00	0,00	



No	PROGRAM			KEGIATAN			SUB KEGIATAN				PLAFON ANGGARAN SEMENTARA (Rp)			PRAKIRAAN MAJU		KE T
	Program	Indikator Kinerja		Kegiatan	Indikator Kinerja		Sub Kegiatan	Indikator Kinerja		Lokasi Sub Kegiatan				N+1	N+2	
		Hasil Program	Target Capaian		Keluaran Kegiatan	Target Capaian		Keluaran Sub Kegiatan	Target Capaian		Sebelum Perubahan	Setelah Perubahan	Bertambah/Berkurang			
				5.05.02.1.03 Penelitian dan Pengembangan Bidang Ekonomi dan Pembangunan	Persentase Rekomendasi/Naskah Akademik/Model yang diaplikasikan perangkat daerah atau pihak lainnya pada Bidang Ekonomi dan Pembangunan	70 %	5.05.02.1.03.0008 Penelitian dan Pengembangan Kehutanan	Jumlah Dokumen Hasil Penelitian dan Pengembangan Kehutanan	1 Dokumen	Semua Kota/Kab, Semua Kecamatan, Semua Kel/Desa	0,00	0,00	0,00	180.000.000,00	0,00	
				5.05.02.1.03 Penelitian dan Pengembangan Bidang Ekonomi dan Pembangunan	Persentase Rekomendasi/Naskah Akademik/Model yang diaplikasikan perangkat daerah atau pihak lainnya pada Bidang Ekonomi dan Pembangunan	70 %	5.05.02.1.03.0009 Penelitian dan Pengembangan Pekerjaan Umum	Jumlah Dokumen Hasil Penelitian dan Pengembangan Pekerjaan Umum	1 Dokumen	Semua Kota/Kab, Semua Kecamatan, Semua Kel/Desa	0,00	0,00	0,00	180.000.000,00	0,00	
				5.05.02.1.03 Penelitian dan Pengembangan Bidang Ekonomi dan Pembangunan	Persentase Rekomendasi/Naskah Akademik/Model yang diaplikasikan perangkat daerah atau pihak lainnya pada Bidang Ekonomi dan Pembangunan	70 %	5.05.02.1.03.0010 Penelitian dan Pengembangan Perhubungan	Jumlah Dokumen Hasil Penelitian dan Pengembangan Perhubungan	1 Dokumen	Semua Kota/Kab, Semua Kecamatan, Semua Kel/Desa	0,00	0,00	0,00	180.000.000,00	0,00	
				5.05.02.1.03 Penelitian dan Pengembangan Bidang Ekonomi dan Pembangunan	Persentase Rekomendasi/Naskah Akademik/Model yang diaplikasikan perangkat daerah atau pihak lainnya pada Bidang Ekonomi dan Pembangunan	70 %	5.05.02.1.03.0011 Penelitian dan Pengembangan Perumahan dan Kawasan Permukiman	Jumlah Dokumen Hasil Penelitian dan Pengembangan Perumahan dan Kawasan Permukiman	1 Dokumen	Semua Kota/Kab, Semua Kecamatan, Semua Kel/Desa	0,00	0,00	0,00	180.000.000,00	0,00	



No	PROGRAM			KEGIATAN			SUB KEGIATAN				PLAFON ANGGARAN SEMENTARA (Rp)			PRAKIRAAN MAJU		KE T
	Program	Indikator Kinerja		Kegiatan	Indikator Kinerja		Sub Kegiatan	Indikator Kinerja		Lokasi Sub Kegiatan				N+1	N+2	
		Hasil Program	Target Capaian		Keluaran Kegiatan	Target Capaian		Keluaran Sub Kegiatan	Target Capaian		Sebelum Perubahan	Setelah Perubahan	Bertambah/Berkurang			
				5.05.02.1.03 Penelitian dan Pengembangan Bidang Ekonomi dan Pembangunan	Persentase Rekomendasi/Naskah Akademik/Model yang diaplikasikan perangkat daerah atau pihak lainnya pada Bidang Ekonomi dan Pembangunan	70 %	5.05.02.1.03.0012 Penelitian dan Pengembangan Penataan Ruang dan Pertanahan	Jumlah Dokumen Hasil Penelitian dan Pengembangan Penataan Ruang dan Pertanahan	1 Dokumen	Semua Kota/Kab, Semua Kecamatan, Semua Kel/Desa	180.000.000,00	180.000.000,00	0,00	180.000.000,00	0,00	
				5.05.02.1.03 Penelitian dan Pengembangan Bidang Ekonomi dan Pembangunan	Persentase Rekomendasi/Naskah Akademik/Model yang diaplikasikan perangkat daerah atau pihak lainnya pada Bidang Ekonomi dan Pembangunan	70 %	5.05.02.1.03.0013 Penelitian dan Pengembangan Komunikasi dan Informatika	Jumlah Dokumen Hasil Penelitian dan Pengembangan Komunikasi dan Informatika	1 Dokumen	Semua Kota/Kab, Semua Kecamatan, Semua Kel/Desa	0,00	0,00	0,00	180.000.000,00	0,00	
				5.05.02.1.04 Pengembangan Inovasi dan Teknologi	Persentase rekomendasi hasil penelitian dan Pengembangan Inovasi dan Teknologi yang diaplikasikan perangkat daerah atau pihak lainnya	70 %	5.05.02.1.04.0001 Penelitian, Pengembangan, dan Perekayasaan di Bidang Teknologi dan Inovasi	Jumlah Dokumen Hasil Penelitian, Pengembangan, dan Perekayasaan di Bidang Teknologi dan Inovasi	1 Dokumen	Semua Kota/Kab, Semua Kecamatan, Semua Kel/Desa	0,00	0,00	0,00	254.500.000,00	0,00	
				5.05.02.1.04 Pengembangan Inovasi dan Teknologi	Persentase rekomendasi hasil penelitian dan Pengembangan Inovasi dan Teknologi yang diaplikasikan perangkat daerah atau pihak lainnya	70 %	5.05.02.1.04.0002 Uji Coba dan Penerapan Rancang Bangun/Model Replikasi dan Inovensi di Bidang Difusi Inovasi dan Penerapan Teknologi	Jumlah Laporan Hasil Pelaksanaan Uji Coba dan Penerapan Rancang Bangun/Model Replikasi dan Inovensi di Bidang Difusi Inovasi dan Penerapan Teknologi	5 Laporan	Semua Kota/Kab, Semua Kecamatan, Semua Kel/Desa	171.853.000,00	171.853.000,00	0,00	416.570.000,00	0,00	



No	PROGRAM			KEGIATAN			SUB KEGIATAN				PLAFON ANGGARAN SEMENTARA (Rp)			PRAKIRAAN MAJU		KE T
	Program	Indikator Kinerja		Kegiatan	Indikator Kinerja		Sub Kegiatan	Indikator Kinerja		Lokasi Sub Kegiatan				N+1	N+2	
		Hasil Program	Target Capaian		Keluaran Kegiatan	Target Capaian		Keluaran Sub Kegiatan	Target Capaian		Sebelum Perubahan	Setelah Perubahan	Bertambah/Berkurang			
				5.05.02.1.04 Pengembangan Inovasi dan Teknologi	Persentase rekomendasi hasil penelitian dan Pengembangan Inovasi dan Teknologi yang diaplikasikan perangkat daerah atau pihak lainnya	70 %	5.05.02.1.04.0003 Diseminasi Jenis, Prosedur dan Metode Penyelenggaraan Pemerintahan Daerah yang Bersifat Inovatif	Jumlah Laporan Hasil Pelaksanaan Diseminasi Jenis, Prosedur dan Metode Penyelenggaraan Pemerintahan Daerah yang Bersifat Inovatif	3 Laporan	Semua Kota/Kab, Semua Kecamatan, Semua Kel/Desa	128.147.000,00	128.147.000,00	0,00	291.500.000,00	0,00	
				5.05.02.1.04 Pengembangan Inovasi dan Teknologi	Persentase rekomendasi hasil penelitian dan Pengembangan Inovasi dan Teknologi yang diaplikasikan perangkat daerah atau pihak lainnya	70 %	5.05.02.1.04.0004 Sosialisasi dan Diseminasi Hasil-Hasil Kelitbangan	Jumlah Laporan Hasil Penyelenggaraan Sosialisasi dan Diseminasi Hasil-Hasil Kelitbangan	3 Laporan	Semua Kota/Kab, Semua Kecamatan, Semua Kel/Desa	153.363.619,00	153.363.619,00	0,00	280.000.000,00	0,00	
				5.05.02.1.04 Pengembangan Inovasi dan Teknologi	Persentase rekomendasi hasil penelitian dan Pengembangan Inovasi dan Teknologi yang diaplikasikan perangkat daerah atau pihak lainnya	70 %	5.05.02.1.04.0005 Fasilitasi Hak Kekayaan Intelektual	Jumlah Laporan Pelaksanaan Fasilitasi Hak Kekayaan Intelektual	1 Laporan	Semua Kota/Kab, Semua Kecamatan, Semua Kel/Desa	0,00	0,00	0,00	152.500.000,00	0,00	
	5.07 PENGELOLAAN PENGHUBUNG															
	5.07.01 PROGRAM PENUNJANG URUSAN PEMERINTAHAN DAERAH PROVINSI	Predikat AKIP	B (68,00) Predikat													
				5.07.01.1.01 Perencanaan, Penganggaran, dan Evaluasi Kinerja Perangkat Daerah	Jumlah Dokumen Perencanaan dan Pelaporan	15 Dokumen	5.07.01.1.01.0001 Penyusunan Dokumen Perencanaan Perangkat Daerah	Jumlah Dokumen Perencanaan Perangkat Daerah	11 Dokumen	Semua Kota/Kab, Semua Kecamatan, Semua Kel/Desa	0,00	0,00	0,00	11.000.000,00	0,00	
				5.07.01.1.01 Perencanaan, Penganggaran, dan Evaluasi Kinerja Perangkat Daerah	Jumlah Dokumen Perencanaan dan Pelaporan	15 Dokumen	5.07.01.1.01.0007 Evaluasi Kinerja Perangkat Daerah	Jumlah Laporan Evaluasi Kinerja Perangkat Daerah	4 Laporan	Semua Kota/Kab, Semua Kecamatan, Semua Kel/Desa	0,00	0,00	0,00	11.000.000,00	0,00	



No	PROGRAM			KEGIATAN			SUB KEGIATAN				PLAFON ANGGARAN SEMENTARA (Rp)			PRAKIRAAN MAJU		KE T
	Program	Indikator Kinerja		Kegiatan	Indikator Kinerja		Sub Kegiatan	Indikator Kinerja		Lokasi Sub Kegiatan				N+1	N+2	
		Hasil Program	Target Capaian		Keluaran Kegiatan	Target Capaian		Keluaran Sub Kegiatan	Target Capaian		Sebelum Perubahan	Setelah Perubahan	Bertambah/Berkurang			
				5.07.01.1.02 Administrasi Keuangan Perangkat Daerah	Persentase terlaksananya administrasi keuangan	100 persen	5.07.01.1.02.0001 Penyediaan Gaji dan Tunjangan ASN	Jumlah Orang yang Menerima Gaji dan Tunjangan ASN	55 Orang/Bulan	Semua Kota/Kab, Semua Kecamatan, Semua Kel/Desa	6.725.897.619,00	7.189.620.413,00	463.722.794,00	9.380.024.311,00	0,00	
				5.07.01.1.02 Administrasi Keuangan Perangkat Daerah	Persentase terlaksananya administrasi keuangan	100 persen	5.07.01.1.02.0002 Penyediaan Administrasi Pelaksanaan Tugas ASN	Jumlah Dokumen Hasil Penyediaan Administrasi Pelaksanaan Tugas ASN	12 Dokumen	Semua Kota/Kab, Semua Kecamatan, Semua Kel/Desa	431.280.000,00	420.480.000,00	-10.800.000,00	690.559.375,00	0,00	
				5.07.01.1.03 Administrasi Barang Milik Daerah pada Perangkat Daerah	Persentase terlaksananya administrasi Barang Milik Daerah	100 persen	5.07.01.1.03.0002 Pengamanan Barang Milik Daerah SKPD	Jumlah Dokumen Pengamanan Barang Milik Daerah SKPD	2 Dokumen	Semua Kota/Kab, Semua Kecamatan, Semua Kel/Desa	205.500.000,00	205.500.000,00	0,00	516.446.700,00	0,00	
				5.07.01.1.05 Administrasi Kepegawaian Perangkat Daerah	Persentase peningkatan kapasitas sumber daya aparatur sipil daerah	100 persen	5.07.01.1.05.0002 Pengadaan Pakaian Dinas Beserta Atribut Kelengkapannya	Jumlah Paket Pakaian Dinas Beserta Atribut Kelengkapan	110 Paket	Semua Kota/Kab, Semua Kecamatan, Semua Kel/Desa	0,00	0,00	0,00	84.700.000,00	0,00	
				5.07.01.1.05 Administrasi Kepegawaian Perangkat Daerah	Persentase peningkatan kapasitas sumber daya aparatur sipil daerah	100 persen	5.07.01.1.05.0009 Pendidikan dan Pelatihan Pegawai Berdasarkan Tugas dan Fungsi	Jumlah Pegawai Berdasarkan Tugas dan Fungsi yang Mengikuti Pendidikan dan Pelatihan	10 Orang	Semua Kota/Kab, Semua Kecamatan, Semua Kel/Desa	0,00	0,00	0,00	66.000.000,00	0,00	
				5.07.01.1.06 Administrasi Umum Perangkat Daerah	Persentase penyelesaian pelayanan administrasi umum	100 persen	5.07.01.1.06.0001 Penyediaan Komponen Instalasi Listrik/Penerangan Bangunan Kantor	Jumlah Paket Komponen Instalasi Listrik/Penerangan Bangunan Kantor yang Disediakan	13 Paket	Semua Kota/Kab, Semua Kecamatan, Semua Kel/Desa	28.307.700,00	28.253.600,00	-54.100,00	79.660.886,00	0,00	
				5.07.01.1.06 Administrasi Umum Perangkat Daerah	Persentase penyelesaian pelayanan administrasi umum	100 persen	5.07.01.1.06.0002 Penyediaan Peralatan dan Perlengkapan Kantor	Jumlah Paket Peralatan dan Perlengkapan Kantor yang Disediakan	44 Paket	Semua Kota/Kab, Semua Kecamatan, Semua Kel/Desa	188.746.150,00	182.516.438,00	-6.229.712,00	493.665.106,00	0,00	
				5.07.01.1.06 Administrasi Umum Perangkat Daerah	Persentase penyelesaian pelayanan administrasi umum	100 persen	5.07.01.1.06.0004 Penyediaan Bahan Logistik Kantor	Jumlah Paket Bahan Logistik Kantor yang Disediakan	30000 Paket	Semua Kota/Kab, Semua Kecamatan, Semua Kel/Desa	509.235.000,00	808.942.500,00	299.707.500,00	1.921.804.499,00	0,00	
				5.07.01.1.06 Administrasi Umum Perangkat Daerah	Persentase penyelesaian pelayanan administrasi umum	100 persen	5.07.01.1.06.0005 Penyediaan Barang Cetakan dan Penggandaan	Jumlah Paket Barang Cetakan dan Penggandaan yang Disediakan	25 Paket	Semua Kota/Kab, Semua Kecamatan, Semua Kel/Desa	19.471.650,00	27.252.150,00	7.780.500,00	40.943.980,00	0,00	
				5.07.01.1.06 Administrasi Umum Perangkat Daerah	Persentase penyelesaian pelayanan administrasi umum	100 persen	5.07.01.1.06.0009 Penyelenggaraan Rapat Koordinasi dan Konsultasi SKPD	Jumlah Laporan Penyelenggaraan Rapat Koordinasi dan Konsultasi SKPD	950 Laporan	Semua Kota/Kab, Semua Kecamatan, Semua Kel/Desa	800.000.000,00	892.285.435,00	92.285.435,00	921.914.400,00	0,00	



No	PROGRAM			KEGIATAN			SUB KEGIATAN				PLAFON ANGGARAN SEMENTARA (Rp)			PRAKIRAAN MAJU		KE T
	Program	Indikator Kinerja		Kegiatan	Indikator Kinerja		Sub Kegiatan	Indikator Kinerja		Lokasi Sub Kegiatan				N+1	N+2	
		Hasil Program	Target Capaian		Keluaran Kegiatan	Target Capaian		Keluaran Sub Kegiatan	Target Capaian		Sebelum Perubahan	Setelah Perubahan	Bertambah/Berkurang			
				5.07.01.1.07 Pengadaan Barang Milik Daerah Penunjang Urusan Pemerintah Daerah	Persentase pengadaan Barang Milik Daerah Penunjang Urusan Pemerintah Daerah	100 persen	5.07.01.1.07.0002 Pengadaan Kendaraan Dinas Operasional atau Lapangan	Jumlah Unit Kendaraan Dinas Operasional atau Lapangan yang Disediakan	3 Unit	Semua Kota/Kab, Semua Kecamatan, Semua Kel/Desa	0,00	0,00	0,00	1.980.000.000,00	0,00	
				5.07.01.1.07 Pengadaan Barang Milik Daerah Penunjang Urusan Pemerintah Daerah	Persentase pengadaan Barang Milik Daerah Penunjang Urusan Pemerintah Daerah	100 persen	5.07.01.1.07.0005 Pengadaan Mebel	Jumlah Paket Mebel yang Disediakan	4 Paket	Semua Kota/Kab, Semua Kecamatan, Semua Kel/Desa	0,00	0,00	0,00	344.914.350,00	0,00	
				5.07.01.1.07 Pengadaan Barang Milik Daerah Penunjang Urusan Pemerintah Daerah	Persentase pengadaan Barang Milik Daerah Penunjang Urusan Pemerintah Daerah	100 persen	5.07.01.1.07.0006 Pengadaan Peralatan dan Mesin Lainnya	Jumlah Unit Peralatan dan Mesin Lainnya yang Disediakan	4 Unit	Semua Kota/Kab, Semua Kecamatan, Semua Kel/Desa	0,00	0,00	0,00	287.591.809,00	0,00	
				5.07.01.1.08 Penyediaan Jasa Penunjang Urusan Pemerintahan Daerah	Persentase penyelesaian jasa penunjang urusan perangkat daerah	100 persen	5.07.01.1.08.0001 Penyediaan Jasa Surat Menyurat	Jumlah Laporan Penyediaan Jasa Surat Menyurat	21 Laporan	Semua Kota/Kab, Semua Kecamatan, Semua Kel/Desa	132.100.000,00	132.100.000,00	0,00	161.656.000,00	0,00	
				5.07.01.1.08 Penyediaan Jasa Penunjang Urusan Pemerintahan Daerah	Persentase penyelesaian jasa penunjang urusan perangkat daerah	100 persen	5.07.01.1.08.0002 Penyediaan Jasa Komunikasi, Sumber Daya Air dan Listrik	Jumlah Laporan Penyediaan Jasa Komunikasi, Sumber Daya Air dan Listrik yang Disediakan	12 Laporan	Semua Kota/Kab, Semua Kecamatan, Semua Kel/Desa	1.576.081.230,00	1.534.273.935,00	-41.807.295,00	1.928.886.847,00	0,00	
				5.07.01.1.08 Penyediaan Jasa Penunjang Urusan Pemerintahan Daerah	Persentase penyelesaian jasa penunjang urusan perangkat daerah	100 persen	5.07.01.1.08.0003 Penyediaan Jasa Peralatan dan Perlengkapan Kantor	Jumlah Laporan Penyediaan Jasa Peralatan dan Perlengkapan Kantor yang Disediakan	7 Laporan	Semua Kota/Kab, Semua Kecamatan, Semua Kel/Desa	96.431.868,00	96.431.868,00	0,00	148.452.432,00	0,00	
				5.07.01.1.08 Penyediaan Jasa Penunjang Urusan Pemerintahan Daerah	Persentase penyelesaian jasa penunjang urusan perangkat daerah	100 persen	5.07.01.1.08.0004 Penyediaan Jasa Pelayanan Umum Kantor	Jumlah Laporan Penyediaan Jasa Pelayanan Umum Kantor yang Disediakan	12 Laporan	Semua Kota/Kab, Semua Kecamatan, Semua Kel/Desa	684.553.703,00	1.168.790.950,00	484.237.247,00	1.924.975.000,00	0,00	
				5.07.01.1.09 Pemeliharaan Barang Milik Daerah Penunjang Urusan Pemerintahan Daerah	Persentase penyelesaian pemeliharaan barang milik daerah	100 persen	5.07.01.1.09.0002 Penyediaan Jasa Pemeliharaan, Biaya Pemeliharaan, Pajak dan Perizinan Kendaraan Dinas Operasional atau Lapangan	Jumlah Kendaraan Dinas Operasional atau Lapangan yang Dipelihara dan Dibayarkan Pajak dan Perizinannya	23 Unit	Semua Kota/Kab, Semua Kecamatan, Semua Kel/Desa	598.280.020,00	701.400.000,00	103.119.980,00	1.646.468.006,00	0,00	



No	PROGRAM			KEGIATAN			SUB KEGIATAN				PLAFON ANGGARAN SEMENTARA (Rp)			PRAKIRAAN MAJU		KE T
	Program	Indikator Kinerja		Kegiatan	Indikator Kinerja		Sub Kegiatan	Indikator Kinerja		Lokasi Sub Kegiatan				N+1	N+2	
		Hasil Program	Target Capaian		Keluaran Kegiatan	Target Capaian		Keluaran Sub Kegiatan	Target Capaian		Sebelum Perubahan	Setelah Perubahan	Bertambah/Berkurang			
				5.07.01.1.09 Pemeliharaaan Barang Milik Daerah Penunjang Urusan Pemerintahan Daerah	Persentase penyelesaian pemeliharaan barang milik daerah	100 persen	5.07.01.1.09.0006 Pemeliharaan Peralatan dan Mesin Lainnya	Jumlah Peralatan dan Mesin Lainnya yang Dipelihara	10 Unit	Semua Kota/Kab, Semua Kecamatan, Semua Kel/Desa	196.884.000,00	196.884.000,00	0,00	768.410.111,00	0,00	
				5.07.01.1.09 Pemeliharaaan Barang Milik Daerah Penunjang Urusan Pemerintahan Daerah	Persentase penyelesaian pemeliharaan barang milik daerah	100 persen	5.07.01.1.09.0009 Pemeeliharaan/Rehabilitasi Gedung Kantor dan Bangunan Lainnya	Jumlah Gedung Kantor dan Bangunan Lainnya yang Dipelihara/Direhabilitasi	28 Unit	Semua Kota/Kab, Semua Kecamatan, Semua Kel/Desa	256.549.000,00	572.969.045,00	316.420.045,00	3.689.983.000,00	0,00	
	5.07.02 PROGRAM PELAYANAN PENGHUBUNG	Persentase Pelayanan Penghubung yang Optimal	100 persen													
				5.07.02.1.01 Pelaksanaaan Pelayanan Penghubung	Persentase Pelayanan yang dilaksanakan	100 persen	5.07.02.1.01.0002 Pelayanan Kelembagaan Aparatur dan Masyarakat	Jumlah Laporan Hasil Pelayanan Kelembagaan Aparatur dan Masyarakat	5 Laporan	Semua Kota/Kab, Semua Kecamatan, Semua Kel/Desa	252.677.240,00	75.438.240,00	-177.239.000,00	799.429.840,00	0,00	
				5.07.02.1.01 Pelaksanaaan Pelayanan Penghubung	Persentase Pelayanan yang dilaksanakan	100 persen	5.07.02.1.01.0003 Peningkatan Fasilitas Promosi Produk Unggulan dan Pelestarian Seni Budaya	Jumlah Laporan Hasil Promosi Produk Unggulan dan Pelestarian Seni Budaya yang Ditingkatkan	20 Laporan	Semua Kota/Kab, Semua Kecamatan, Semua Kel/Desa	483.585.600,00	416.165.000,00	-67.420.600,00	1.492.134.265,00	0,00	
6.01 INSPEKTORAT DAERAH																
	6.01.01 PROGRAM PENUNJANG URUSAN PEMERINTAHAN DAERAH PROVINSI	Nilai AKIP	B													
				6.01.01.1.01 Perencanaan, Penganggaran, dan Evaluasi Kinerja Perangkat Daerah	Jumlah Dokumen yang selesai dirumuskan	23	6.01.01.1.01.0001 Penyusunan Dokumen Perencanaan Perangkat Daerah	Jumlah Dokumen Perencanaan Perangkat Daerah	4 Dokumen	Semua Kota/Kab, Semua Kecamatan, Semua Kel/Desa	199.794.168,00	199.794.168,00	0,00	482.226.198,00	0,00	
				6.01.01.1.01 Perencanaan, Penganggaran, dan Evaluasi Kinerja Perangkat Daerah	Jumlah Dokumen yang selesai dirumuskan	23	6.01.01.1.01.0006 Koordinasi dan Penyusunan Laporan Capaian Kinerja dan Ikhtisar Realisasi Kinerja SKPD	Jumlah Laporan Capaian Kinerja dan Ikhtisar Realisasi Kinerja SKPD dan Laporan Hasil Koordinasi Penyusunan Laporan Capaian Kinerja dan Ikhtisar Realisasi Kinerja SKPD	17 Laporan	Semua Kota/Kab, Semua Kecamatan, Semua Kel/Desa	459.762.352,00	756.001.752,00	296.239.400,00	463.485.890,14	0,00	
				6.01.01.1.02 Administrasi Keuangan Perangkat Daerah	Persentase Pemenuhan Gaji dan Tunjangan ASN	100 Persen	6.01.01.1.02.0001 Penyediaan Gaji dan Tunjangan ASN	Jumlah Orang yang Menerima Gaji dan Tunjangan ASN	100 Orang/Bulan	Kota Jambi, Semua Kecamatan, Semua Kel/Desa	20.061.211.533,00	21.176.777.654,00	1.115.566.121,00	19.040.319.933,00	0,00	



No	PROGRAM			KEGIATAN			SUB KEGIATAN				PLAFON ANGGARAN SEMENTARA (Rp)			PRAKIRAAN MAJU		KE T
	Program	Indikator Kinerja		Kegiatan	Indikator Kinerja		Sub Kegiatan	Indikator Kinerja		Lokasi Sub Kegiatan				N+1	N+2	
		Hasil Program	Target Capaian		Keluaran Kegiatan	Target Capaian		Keluaran Sub Kegiatan	Target Capaian		Sebelum Perubahan	Setelah Perubahan	Bertambah/Berkurang			
				6.01.01.1.05 Administrasi Kepegawaian Perangkat Daerah	Persentase APIP yang Mengikuti Pendidikan dan Pelatihan	100 Persen	6.01.01.1.05.0002 Pengadaan Pakaian Dinas Beserta Atribut Kelengkapannya	Jumlah Paket Pakaian Dinas Beserta Atribut Kelengkapan	140 Paket	Kota Jambi, Semua Kecamatan, Semua Kel/Desa	0,00	0,00	0,00	0,00	0,00	
				6.01.01.1.05 Administrasi Kepegawaian Perangkat Daerah	Persentase APIP yang Mengikuti Pendidikan dan Pelatihan	100 Persen	6.01.01.1.05.0009 Pendidikan dan Pelatihan Pegawai Berdasarkan Tugas dan Fungsi	Jumlah Pegawai Berdasarkan Tugas dan Fungsi yang Mengikuti Pendidikan dan Pelatihan	75 Orang	Semua Kota/Kab, Semua Kecamatan, Semua Kel/Desa	2.479.841.075,00	1.337.074.404,00	-1.142.766.671,00	3.199.984.632,00	0,00	
				6.01.01.1.05 Administrasi Kepegawaian Perangkat Daerah	Persentase APIP yang Mengikuti Pendidikan dan Pelatihan	100 Persen	6.01.01.1.05.0010 Sosialisasi Peraturan Perundang-Undangan	Jumlah Orang yang Mengikuti Sosialisasi Peraturan Perundang-Undangan	250 Orang	Semua Kota/Kab, Semua Kecamatan, Semua Kel/Desa	0,00	0,00	0,00	150.000.000,00	0,00	
				6.01.01.1.05 Administrasi Kepegawaian Perangkat Daerah	Persentase APIP yang Mengikuti Pendidikan dan Pelatihan	100 Persen	6.01.01.1.05.0011 Bimbingan Teknis Implementasi Peraturan Perundang-Undangan	Jumlah Orang yang Mengikuti Bimbingan Teknis Implementasi Peraturan Perundang-Undangan	250 Orang	Semua Kota/Kab, Semua Kecamatan, Semua Kel/Desa	0,00	0,00	0,00	150.000.000,00	0,00	
				6.01.01.1.06 Administrasi Umum Perangkat Daerah	Persentase Pemenuhan Sarana dan Prasarana Kerja	100 Persen	6.01.01.1.06.0001 Penyediaan Komponen Instalasi Listrik/Penerangan Bangunan Kantor	Jumlah Paket Komponen Instalasi Listrik/Penerangan Bangunan Kantor yang Disediakan	12 Paket	Kota Jambi, Semua Kecamatan, Semua Kel/Desa	32.449.318,00	32.449.318,00	0,00	32.778.640,25	0,00	
				6.01.01.1.06 Administrasi Umum Perangkat Daerah	Persentase Pemenuhan Sarana dan Prasarana Kerja	100 Persen	6.01.01.1.06.0002 Penyediaan Peralatan dan Perlengkapan Kantor	Jumlah Paket Peralatan dan Perlengkapan Kantor yang Disediakan	12 Paket	Kota Jambi, Semua Kecamatan, Semua Kel/Desa	100.000.000,00	99.995.100,00	-4.900,00	91.155.829,11	0,00	
				6.01.01.1.06 Administrasi Umum Perangkat Daerah	Persentase Pemenuhan Sarana dan Prasarana Kerja	100 Persen	6.01.01.1.06.0004 Penyediaan Bahan Logistik Kantor	Jumlah Paket Bahan Logistik Kantor yang Disediakan	28 Paket	Kota Jambi, Semua Kecamatan, Semua Kel/Desa	151.075.000,00	151.020.000,00	-55.000,00	178.191.342,34	0,00	
				6.01.01.1.06 Administrasi Umum Perangkat Daerah	Persentase Pemenuhan Sarana dan Prasarana Kerja	100 Persen	6.01.01.1.06.0005 Penyediaan Barang Cetakan dan Penggandaan	Jumlah Paket Barang Cetakan dan Penggandaan yang Disediakan	12 Paket	Kota Jambi, Semua Kecamatan, Semua Kel/Desa	87.641.300,00	127.600.250,00	39.958.950,00	128.434.587,11	0,00	
				6.01.01.1.06 Administrasi Umum Perangkat Daerah	Persentase Pemenuhan Sarana dan Prasarana Kerja	100 Persen	6.01.01.1.06.0006 Penyediaan Bahan Bacaan dan Peraturan Perundang-Undangan	Jumlah Dokumen Bahan Bacaan dan Peraturan Perundang-Undangan yang Disediakan	12 Dokumen	Kota Jambi, Semua Kecamatan, Semua Kel/Desa	26.160.000,00	29.062.837,00	2.902.837,00	26.712.907,22	0,00	
				6.01.01.1.06 Administrasi Umum Perangkat Daerah	Persentase Pemenuhan Sarana dan Prasarana Kerja	100 Persen	6.01.01.1.06.0009 Penyelenggaraan Rapat Koordinasi dan Konsultasi SKPD	Jumlah Laporan Penyelenggaraan Rapat Koordinasi dan Konsultasi SKPD	500 Laporan	Semua Kota/Kab, Semua Kecamatan, Semua Kel/Desa	1.120.000.000,00	1.373.916.793,00	253.916.793,00	1.496.195.703,98	0,00	



No	PROGRAM			KEGIATAN			SUB KEGIATAN				PLAFON ANGGARAN SEMENTARA (Rp)			PRAKIRAAN MAJU		KE T
	Program	Indikator Kinerja		Kegiatan	Indikator Kinerja		Sub Kegiatan	Indikator Kinerja		Lokasi Sub Kegiatan				N+1	N+2	
		Hasil Program	Target Capaian		Keluaran Kegiatan	Target Capaian		Keluaran Sub Kegiatan	Target Capaian		Sebelum Perubahan	Setelah Perubahan	Bertambah/Berkurang			
				6.01.01.1.06 Administrasi Umum Perangkat Daerah	Persentase Pemenuhan Sarana dan Prasarana Kerja	100 Persen	6.01.01.1.06.0011 Dukungan Pelaksanaan Sistem Pemerintahan Berbasis Elektronik pada SKPD	Jumlah Dokumen Dukungan Pelaksanaan Sistem Pemerintahan Berbasis Elektronik pada SKPD	1 Dokumen	Semua Kota/Kab, Semua Kecamatan, Semua Kel/Desa	0,00	0,00	0,00	257.556.250,00	0,00	
				6.01.01.1.07 Pengadaan Barang Milik Daerah Penunjang Urusan Pemerintah Daerah	Persentase Pemenuhan Kebutuhan Barang Milik Daerah	100 Persen	6.01.01.1.07.0002 Pengadaan Kendaraan Dinas Operasional atau Lapangan	Jumlah Unit Kendaraan Dinas Operasional atau Lapangan yang Disediakan	2 Unit	Kota Jambi, Semua Kecamatan, Semua Kel/Desa	0,00	0,00	0,00	1.065.000.000,00	0,00	
				6.01.01.1.07 Pengadaan Barang Milik Daerah Penunjang Urusan Pemerintah Daerah	Persentase Pemenuhan Kebutuhan Barang Milik Daerah	100 Persen	6.01.01.1.07.0010 Pengadaan Sarana dan Prasarana Gedung Kantor atau Bangunan Lainnya	Jumlah Unit Sarana dan Prasarana Gedung Kantor atau Bangunan Lainnya yang Disediakan	8 Unit	Kota Jambi, Semua Kecamatan, Semua Kel/Desa	1.327.856.500,00	1.349.946.830,00	22.090.330,00	300.000.000,00	0,00	
				6.01.01.1.08 Penyediaan Jasa Penunjang Urusan Pemerintahan Daerah	Persentase Pemenuhan Jasa Penunjang Kantor	100 Persen	6.01.01.1.08.0001 Penyediaan Jasa Surat Menyurat	Jumlah Laporan Penyediaan Jasa Surat Menyurat	12 Laporan	Semua Kota/Kab, Semua Kecamatan, Semua Kel/Desa	101.978.620,00	101.975.520,00	-3.100,00	67.854.223,36	0,00	
				6.01.01.1.08 Penyediaan Jasa Penunjang Urusan Pemerintahan Daerah	Persentase Pemenuhan Jasa Penunjang Kantor	100 Persen	6.01.01.1.08.0002 Penyediaan Jasa Komunikasi, Sumber Daya Air dan Listrik	Jumlah Laporan Penyediaan Jasa Komunikasi, Sumber Daya Air dan Listrik yang Disediakan	12 Laporan	Kota Jambi, Semua Kecamatan, Semua Kel/Desa	271.410.817,00	416.025.000,00	144.614.183,00	276.223.005,88	0,00	
				6.01.01.1.08 Penyediaan Jasa Penunjang Urusan Pemerintahan Daerah	Persentase Pemenuhan Jasa Penunjang Kantor	100 Persen	6.01.01.1.08.0003 Penyediaan Jasa Peralatan dan Perlengkapan Kantor	Jumlah Laporan Penyediaan Jasa Peralatan dan Perlengkapan Kantor yang Disediakan	12 Laporan	Kota Jambi, Semua Kecamatan, Semua Kel/Desa	29.170.000,00	49.737.500,00	20.567.500,00	18.761.015,39	0,00	
				6.01.01.1.08 Penyediaan Jasa Penunjang Urusan Pemerintahan Daerah	Persentase Pemenuhan Jasa Penunjang Kantor	100 Persen	6.01.01.1.08.0004 Penyediaan Jasa Pelayanan Umum Kantor	Jumlah Laporan Penyediaan Jasa Pelayanan Umum Kantor yang Disediakan	12 Laporan	Semua Kota/Kab, Semua Kecamatan, Semua Kel/Desa	872.918.707,00	570.958.064,00	-301.960.643,00	531.940.226,08	0,00	
				6.01.01.1.09 Pemeliharaan Barang Milik Daerah Penunjang Urusan Pemerintahan Daerah	Persentase Barang Milik Daerah yang terpelihara	100 Persen	6.01.01.1.09.0001 Penyediaan Jasa Pemeliharaan, Biaya Pemeliharaan dan Pajak Kendaraan Perorangan Dinas atau Kendaraan Dinas Jabatan	Jumlah Kendaraan Perorangan Dinas atau Kendaraan Dinas Jabatan yang Dipelihara dan Dibayarkan Pajaknya	13 Unit	Semua Kota/Kab, Semua Kecamatan, Semua Kel/Desa	289.580.000,00	283.270.000,00	-6.310.000,00	159.147.664,17	0,00	



No	PROGRAM			KEGIATAN			SUB KEGIATAN				PLAFON ANGGARAN SEMENTARA (Rp)			PRAKIRAAN MAJU		KE T
	Program	Indikator Kinerja		Kegiatan	Indikator Kinerja		Sub Kegiatan	Indikator Kinerja		Lokasi Sub Kegiatan				N+1	N+2	
		Hasil Program	Target Capaian		Keluaran Kegiatan	Target Capaian		Keluaran Sub Kegiatan	Target Capaian		Sebelum Perubahan	Setelah Perubahan	Bertambah/Berkurang			
				6.01.01.1.09 Pemeliharaan Barang Milik Daerah Penunjang Urusan Pemerintahan Daerah	Persentase Barang Milik Daerah yang terpelihara	100 Persen	6.01.01.1.09.0002 Penyediaan Jasa Pemeliharaan, Biaya Pemeliharaan, Pajak dan Perizinan Kendaraan Dinas Operasional atau Lapangan	Jumlah Kendaraan Dinas Operasional atau Lapangan yang Dipelihara dan Dibayarkan Pajak dan Perizinannya	24 Unit	Semua Kota/Kab, Semua Kecamatan, Semua Kel/Desa	216.210.000,00	250.530.000,00	34.320.000,00	313.988.163,67	0,00	
				6.01.01.1.09 Pemeliharaan Barang Milik Daerah Penunjang Urusan Pemerintahan Daerah	Persentase Barang Milik Daerah yang terpelihara	100 Persen	6.01.01.1.09.0006 Pemeliharaan Peralatan dan Mesin Lainnya	Jumlah Peralatan dan Mesin Lainnya yang Dipelihara	170 Unit	Semua Kota/Kab, Semua Kecamatan, Semua Kel/Desa	177.990.000,00	157.460.000,00	-20.530.000,00	181.949.545,50	0,00	
				6.01.01.1.09 Pemeliharaan Barang Milik Daerah Penunjang Urusan Pemerintahan Daerah	Persentase Barang Milik Daerah yang terpelihara	100 Persen	6.01.01.1.09.0009 Pemeliharaan/Rehabilitasi Gedung Kantor dan Bangunan Lainnya	Jumlah Gedung Kantor dan Bangunan Lainnya yang Dipelihara/Direhabilitasi	2 Unit	Semua Kota/Kab, Semua Kecamatan, Semua Kel/Desa	802.484.200,00	980.709.200,00	178.225.000,00	300.000.000,00	0,00	
	6.01.02 PROGRAM PENYELENGGARAAN PENGAWASAN	Persentase Penyelenggaraan Pengawasan Sesuai PKPT	78 Persen													
				6.01.02.1.01 Penyelenggaraan Pengawasan Internal	Persentase Pelaksanaan Pengawasan Internal	78 Persen	6.01.02.1.01.0001 Pengawasan Kinerja Pemerintah Daerah	Jumlah Laporan Hasil Pengawasan Kinerja Pemerintah Daerah	56 Laporan	Semua Kota/Kab, Semua Kecamatan, Semua Kel/Desa	753.664.000,00	1.211.475.027,00	457.811.027,00	2.881.262.913,99	0,00	
				6.01.02.1.01 Penyelenggaraan Pengawasan Internal	Persentase Pelaksanaan Pengawasan Internal	78 Persen	6.01.02.1.01.0002 Pengawasan Keuangan Pemerintah Daerah	Jumlah Laporan Hasil Pengawasan Keuangan Pemerintah Daerah	40 Laporan	Semua Kota/Kab, Semua Kecamatan, Semua Kel/Desa	944.075.000,00	1.087.583.968,00	143.508.968,00	2.871.760.744,41	0,00	
				6.01.02.1.01 Penyelenggaraan Pengawasan Internal	Persentase Pelaksanaan Pengawasan Internal	78 Persen	6.01.02.1.01.0003 Review Laporan Kinerja	Jumlah Laporan Hasil Review Laporan Kinerja	21 Laporan	Semua Kota/Kab, Semua Kecamatan, Semua Kel/Desa	129.278.000,00	172.658.000,00	43.380.000,00	628.784.468,75	0,00	
				6.01.02.1.01 Penyelenggaraan Pengawasan Internal	Persentase Pelaksanaan Pengawasan Internal	78 Persen	6.01.02.1.01.0004 Review Laporan Keuangan	Jumlah Laporan Hasil Review Laporan Keuangan	55 Laporan	Semua Kota/Kab, Semua Kecamatan, Semua Kel/Desa	520.598.060,00	704.187.060,00	183.589.000,00	796.204.278,13	0,00	
				6.01.02.1.01 Penyelenggaraan Pengawasan Internal	Persentase Pelaksanaan Pengawasan Internal	78 Persen	6.01.02.1.01.0005 Pengawasan Umum dan Teknis Kabupaten/Kota	Jumlah Laporan Hasil Pengawasan Umum dan Teknis Kabupaten/Kota	21 Laporan	Semua Kota/Kab, Semua Kecamatan, Semua Kel/Desa	840.796.160,00	680.445.863,00	-160.350.297,00	2.767.732.774,80	0,00	
				6.01.02.1.01 Penyelenggaraan Pengawasan Internal	Persentase Pelaksanaan Pengawasan Internal	78 Persen	6.01.02.1.01.0007 Monitoring dan Evaluasi Tindak Lanjut Hasil Pemeriksaan BPK RI dan Tindak Lanjut Hasil Pemeriksaan APIP	Jumlah Dokumen Hasil Monitoring dan Evaluasi Tindak Lanjut Hasil Pemeriksaan BPK RI dan Tindak Lanjut Hasil Pemeriksaan APIP	155 Dokumen	Semua Kota/Kab, Semua Kecamatan, Semua Kel/Desa	810.432.200,00	810.432.200,00	0,00	2.017.608.244,00	0,00	



No	PROGRAM			KEGIATAN			SUB KEGIATAN				PLAFON ANGGARAN SEMENTARA (Rp)			PRAKIRAAN MAJU		KE T	
	Program	Indikator Kinerja		Kegiatan	Indikator Kinerja		Sub Kegiatan	Indikator Kinerja		Lokasi Sub Kegiatan				N+1	N+2		
		Hasil Program	Target Capaian		Keluaran Kegiatan	Target Capaian		Keluaran Sub Kegiatan	Target Capaian		Sebelum Perubahan	Setelah Perubahan	Bertambah/Berkurang				
				6.01.02.1.02 Penyelenggaraan Pengawasan dengan Tujuan Tertentu	Persentase Pelaksanaan pengawasan dengan Tujuan Tertentu	100 Persen	6.01.02.1.02.0001 Penanganan Penyelesaian Kerugian Negara/Daerah	Jumlah Laporan Penyelesaian Kerugian Negara/Daerah yang Ditangani	2 Laporan	Semua Kota/Kab, Semua Kecamatan, Semua Kel/Desa	166.971.210,00	150.051.210,00	-16.920.000,00	83.859.665,57	0,00		
				6.01.02.1.02 Penyelenggaraan Pengawasan dengan Tujuan Tertentu	Persentase Pelaksanaan pengawasan dengan Tujuan Tertentu	100 Persen	6.01.02.1.02.0002 Pengawasan dengan Tujuan Tertentu	Jumlah Laporan Hasil Pengawasan dengan Tujuan Tertentu	19 Laporan	Semua Kota/Kab, Semua Kecamatan, Semua Kel/Desa	1.060.738.412,00	1.179.558.412,00	118.820.000,00	2.056.986.691,46	0,00		
	6.01.03 PROGRAM PERUMUSAN KEBIJAKAN, PENDAMPINGAN DAN ASISTENSI	Persentase Perangkat Daerah yang memperoleh indeks reformasi birokrasi kategori "B"	53 Persen														
				6.01.03.1.01 Perumusan Kebijakan Teknis di Bidang Pengawasan dan Fasilitasi Pengawasan	Jumlah Kebijakan Teknis yang selesai dirumuskan	7	6.01.03.1.01.0001 Perumusan Kebijakan Teknis di Bidang Pengawasan	Jumlah Rekomendasi Kebijakan Teknis di Bidang Pengawasan yang Disusun	7 Rekomendasi	Semua Kota/Kab, Semua Kecamatan, Semua Kel/Desa	141.511.160,00	141.511.160,00	0,00	638.770.965,00	0,00		
				6.01.03.1.02 Pendampingan dan Asistensi	Persentase OPD yang diberikan Pendampingan dan Asistensi	100 Persen	6.01.03.1.02.0001 Pendampingan dan Asistensi Urusan Pemerintahan Daerah	Jumlah Perangkat Daerah yang Dilakukan Pendampingan dan Asistensi Urusan Pemerintahan Daerah	43 Perangkat Daerah	Semua Kota/Kab, Semua Kecamatan, Semua Kel/Desa	234.620.000,00	220.100.000,00	-14.520.000,00	641.933.197,50	0,00		
				6.01.03.1.02 Pendampingan dan Asistensi	Persentase OPD yang diberikan Pendampingan dan Asistensi	100 Persen	6.01.03.1.02.0002 Pendampingan, Asistensi, Verifikasi, dan Penilaian Reformasi Birokrasi	Jumlah Perangkat Daerah yang Dilakukan Pendampingan, Asistensi, Verifikasi, dan Penilaian Reformasi Birokrasi	43 Perangkat Daerah	Semua Kota/Kab, Semua Kecamatan, Semua Kel/Desa	162.031.060,00	147.511.060,00	-14.520.000,00	189.473.830,88	0,00		
				6.01.03.1.02 Pendampingan dan Asistensi	Persentase OPD yang diberikan Pendampingan dan Asistensi	100 Persen	6.01.03.1.02.0003 Koordinasi, Monitoring dan Evaluasi serta Verifikasi Pencegahan dan Pemberantasan Korupsi	Jumlah Kegiatan Koordinasi, Monitoring dan Evaluasi serta Verifikasi Pencegahan dan Pemberantasan Korupsi	46 Kegiatan	Semua Kota/Kab, Semua Kecamatan, Semua Kel/Desa	1.876.394.665,00	1.266.020.315,00	-610.374.350,00	1.453.698.681,75	0,00		
				6.01.03.1.02 Pendampingan dan Asistensi	Persentase OPD yang diberikan Pendampingan dan Asistensi	100 Persen	6.01.03.1.02.0004 Pendampingan, Asistensi dan Verifikasi Penegakan Integritas	Jumlah Perangkat Daerah yang Dilakukan Pendampingan, Asistensi dan Verifikasi Penegakan Integritas	6 Perangkat Daerah	Semua Kota/Kab, Semua Kecamatan, Semua Kel/Desa	199.005.060,00	184.485.060,00	-14.520.000,00	641.933.197,50	0,00		
	8.01 KESATUAN BANGSA DAN POLITIK																
	8.01.01 PROGRAM PENUNJANG URUSAN PEMERINTAHAN DAERAH PROVINSI	Peningkatan predikat SAKIP	A Predikat														



No	PROGRAM			KEGIATAN			SUB KEGIATAN				PLAFON ANGGARAN SEMENTARA (Rp)			PRAKIRAAN MAJU		KE T
	Program	Indikator Kinerja		Kegiatan	Indikator Kinerja		Sub Kegiatan	Indikator Kinerja		Lokasi Sub Kegiatan				N+1	N+2	
		Hasil Program	Target Capaian		Keluaran Kegiatan	Target Capaian		Keluaran Sub Kegiatan	Target Capaian		Sebelum Perubahan	Setelah Perubahan	Bertambah/Berkurang			
				8.01.01.1.01 Perencanaan, Penganggaran, dan Evaluasi Kinerja Perangkat Daerah	Terwujudnya Program Kegiatan dan Renja Badan Kesbangpol	95 %	8.01.01.1.01.0001 Penyusunan Dokumen Perencanaan Perangkat Daerah	Jumlah Dokumen Perencanaan Perangkat Daerah	12 Dokumen	Semua Kota/Kab, Semua Kecamatan, Semua Kel/Desa	15.072.000,00	15.072.000,00	0,00	100.000.000,00	0,00	
				8.01.01.1.01 Perencanaan, Penganggaran, dan Evaluasi Kinerja Perangkat Daerah	Terwujudnya Program Kegiatan dan Renja Badan Kesbangpol	95 %	8.01.01.1.01.0006 Koordinasi dan Penyusunan Laporan Capaian Kinerja dan Ikhtisar Realisasi Kinerja SKPD	Jumlah Laporan Capaian Kinerja dan Ikhtisar Realisasi Kinerja SKPD dan Laporan Hasil Koordinasi Penyusunan Laporan Capaian Kinerja dan Ikhtisar Realisasi Kinerja SKPD	12 Laporan	Semua Kota/Kab, Semua Kecamatan, Semua Kel/Desa	159.928.000,00	159.928.000,00	0,00	220.000.000,00	0,00	
				8.01.01.1.02 Administrasi Keuangan Perangkat Daerah	Terlaksananya Administrasi Keuangan Perangkat Daerah	100 %	8.01.01.1.02.0001 Penyediaan Gaji dan Tunjangan ASN	Jumlah Orang yang Menerima Gaji dan Tunjangan ASN	14 Orang/Bulan	Semua Kota/Kab, Semua Kecamatan, Semua Kel/Desa	7.936.738.184,00	7.684.266.827,00	-252.471.357,00	8.500.000.000,00	0,00	
				8.01.01.1.02 Administrasi Keuangan Perangkat Daerah	Terlaksananya Administrasi Keuangan Perangkat Daerah	100 %	8.01.01.1.02.0003 Pelaksanaan Penatausahaan dan Pengujian/Verifikasi Keuangan SKPD	Jumlah Dokumen Penatausahaan dan Pengujian/Verifikasi Keuangan SKPD	12 Dokumen	Semua Kota/Kab, Semua Kecamatan, Semua Kel/Desa	143.485.665,00	143.485.665,00	0,00	200.500.000,00	0,00	
				8.01.01.1.05 Administrasi Kepegawaian Perangkat Daerah	Tertatanya Administrasi Kepegawaian Perangkat Daerah	100 %	8.01.01.1.05.0002 Pengadaan Pakaian Dinas Beserta Atribut Kelengkapannya	Jumlah Paket Pakaian Dinas Beserta Atribut Kelengkapan	85 Paket	Semua Kota/Kab, Semua Kecamatan, Semua Kel/Desa	65.000.000,00	52.000.000,00	-13.000.000,00	55.250.000,00	0,00	
				8.01.01.1.05 Administrasi Kepegawaian Perangkat Daerah	Tertanya Administrasi Kepegawaian Perangkat Daerah	100 %	8.01.01.1.05.0009 Pendidikan dan Pelatihan Pegawai Berdasarkan Tugas dan Fungsi	Jumlah Pegawai Berdasarkan Tugas dan Fungsi yang Mengikuti Pendidikan dan Pelatihan	0 Orang	Semua Kota/Kab, Semua Kecamatan, Semua Kel/Desa	37.000.000,00	37.000.000,00	0,00	77.500.000,00	0,00	
				8.01.01.1.06 Administrasi Umum Perangkat Daerah	Terlaksananya Administrasi Umum Perangkat Daerah	95 %	8.01.01.1.06.0001 Penyediaan Komponen Instalasi Listrik/Penerangan Bangunan Kantor	Jumlah Paket Komponen Instalasi Listrik/Penerangan Bangunan Kantor yang Disediakan	0 Paket	Semua Kota/Kab, Semua Kecamatan, Semua Kel/Desa	29.901.648,00	29.901.648,00	0,00	43.000.000,00	0,00	
				8.01.01.1.06 Administrasi Umum Perangkat Daerah	Terlaksananya Administrasi Umum Perangkat Daerah	95 %	8.01.01.1.06.0004 Penyediaan Bahan Logistik Kantor	Jumlah Paket Bahan Logistik Kantor yang Disediakan	0 Paket	Semua Kota/Kab, Semua Kecamatan, Semua Kel/Desa	43.350.000,00	43.350.000,00	0,00	75.369.600,00	0,00	
				8.01.01.1.06 Administrasi Umum Perangkat Daerah	Terlaksananya Administrasi Umum Perangkat Daerah	95 %	8.01.01.1.06.0005 Penyediaan Barang Cetakan dan Penggandaan	Jumlah Paket Barang Cetakan dan Penggandaan yang Disediakan	0 Paket	Semua Kota/Kab, Semua Kecamatan, Semua Kel/Desa	36.000.000,00	47.310.000,00	11.310.000,00	61.600.500,00	0,00	



No	PROGRAM			KEGIATAN			SUB KEGIATAN				PLAFON ANGGARAN SEMENTARA (Rp)			PRAKIRAAN MAJU		KE T
	Program	Indikator Kinerja		Kegiatan	Indikator Kinerja		Sub Kegiatan	Indikator Kinerja		Lokasi Sub Kegiatan				N+1	N+2	
		Hasil Program	Target Capaian		Keluaran Kegiatan	Target Capaian		Keluaran Sub Kegiatan	Target Capaian		Sebelum Perubahan	Setelah Perubahan	Bertambah/Berkurang			
				8.01.01.1.06 Administrasi Umum Perangkat Daerah	Terlaksananya Administrasi Umum Perangkat Daerah	95 %	8.01.01.1.06.0006 Penyediaan Bahan Bacaan dan Peraturan Perundang-Undangan	Jumlah Dokumen Bahan Bacaan dan Peraturan Perundang-Undangan yang Disediakan	12 Dokumen	Semua Kota/Kab, Semua Kecamatan, Semua Kel/Desa	14.000.000,00	14.000.000,00	0,00	14.000.000,00	0,00	
				8.01.01.1.06 Administrasi Umum Perangkat Daerah	Terlaksananya Administrasi Umum Perangkat Daerah	95 %	8.01.01.1.06.0009 Penyelenggaraan Rapat Koordinasi dan Konsultasi SKPD	Jumlah Laporan Penyelenggaraan Rapat Koordinasi dan Konsultasi SKPD	4 Laporan	Semua Kota/Kab, Semua Kecamatan, Semua Kel/Desa	172.826.800,00	184.377.910,00	11.551.110,00	350.000.000,00	0,00	
				8.01.01.1.07 Pengadaan Barang Milik Daerah Penunjang Urusan Pemerintah Daerah	Terakomodir Pengadaan Barang Milik Daerah Penunjang Urusan Pemerintah Daerah	100 %	8.01.01.1.07.0001 Pengadaan Kendaraan Perorangan Dinas atau Kendaraan Dinas Jabatan	Jumlah Unit Kendaraan Perorangan Dinas atau Kendaraan Dinas Jabatan yang Disediakan	0 Unit	Semua Kota/Kab, Semua Kecamatan, Semua Kel/Desa	0,00	0,00	0,00	456.964.000,00	0,00	
				8.01.01.1.07 Pengadaan Barang Milik Daerah Penunjang Urusan Pemerintah Daerah	Terakomodir Pengadaan Barang Milik Daerah Penunjang Urusan Pemerintah Daerah	100 %	8.01.01.1.07.0006 Pengadaan Peralatan dan Mesin Lainnya	Jumlah Unit Peralatan dan Mesin Lainnya yang Disediakan	0 Unit	Semua Kota/Kab, Semua Kecamatan, Semua Kel/Desa	132.110.831,00	154.938.831,00	22.828.000,00	97.219.600,00	0,00	
				8.01.01.1.08 Penyediaan Jasa Penunjang Urusan Pemerintahan Daerah	Tersedia Jasa Penunjang Urusan Pemerintahan Daerah	95 %	8.01.01.1.08.0001 Penyediaan Jasa Surat Menyurat	Jumlah Laporan Penyediaan Jasa Surat Menyurat	0 Laporan	Semua Kota/Kab, Semua Kecamatan, Semua Kel/Desa	5.550.000,00	5.550.000,00	0,00	7.000.000,00	0,00	
				8.01.01.1.08 Penyediaan Jasa Penunjang Urusan Pemerintahan Daerah	Tersedia Jasa Penunjang Urusan Pemerintahan Daerah	95 %	8.01.01.1.08.0002 Penyediaan Jasa Komunikasi, Sumber Daya Air dan Listrik	Jumlah Laporan Penyediaan Jasa Komunikasi, Sumber Daya Air dan Listrik yang Disediakan	0 Laporan	[object Object]	103.363.742,00	200.593.742,00	97.230.000,00	219.500.000,00	0,00	
				8.01.01.1.08 Penyediaan Jasa Penunjang Urusan Pemerintahan Daerah	Tersedia Jasa Penunjang Urusan Pemerintahan Daerah	95 %	8.01.01.1.08.0004 Penyediaan Jasa Pelayanan Umum Kantor	Jumlah Laporan Penyediaan Jasa Pelayanan Umum Kantor yang Disediakan	0 Laporan	[object Object]	308.007.720,00	300.506.820,00	-7.500.900,00	405.924.000,00	0,00	
				8.01.01.1.09 Pemeliharaan Barang Milik Daerah Penunjang Urusan Pemerintahan Daerah	Terpeliharanya Barang Milik Daerah Penunjang Urusan Pemerintahan Daerah	100 %	8.01.01.1.09.0002 Penyediaan Jasa Pemeliharaan, Biaya Pemeliharaan, Pajak dan Perizinan Kendaraan Dinas Operasional atau Lapangan	Jumlah Kendaraan Dinas Operasional atau Lapangan yang Dipelihara dan Dibayarkan Pajak dan Perizinannya	0 Unit	[object Object]	296.060.000,00	268.970.000,00	-27.090.000,00	407.889.600,00	0,00	



No	PROGRAM			KEGIATAN			SUB KEGIATAN				PLAFON ANGGARAN SEMENTARA (Rp)			PRAKIRAAN MAJU		KE T
	Program	Indikator Kinerja		Kegiatan	Indikator Kinerja		Sub Kegiatan	Indikator Kinerja		Lokasi Sub Kegiatan				N+1	N+2	
		Hasil Program	Target Capaian		Keluaran Kegiatan	Target Capaian		Keluaran Sub Kegiatan	Target Capaian		Sebelum Perubahan	Setelah Perubahan	Bertambah/Berkurang			
				8.01.01.1.09 Pemeliharaaa n Barang Milik Daerah Penunjang Urusan Pem erintahan Daerah	Terpelihara nya Barang Milik Daerah Penunjang Urusan Pe merintahan Daerah	100 %	8.01.01.1.09.0006 Pemeliharaan Peralatan dan Mesin Lainnya	Jumlah Peralatan dan Mesin Lainnya yang Dipelihara	0 Unit	[object Object]	39.500.000,00	39.500.000,00	0,00	377.920.000,00	0,00	
				8.01.01.1.09 Pemeliharaaa n Barang Milik Daerah Penunjang Urusan Pem erintahan Daerah	Terpelihara nya Barang Milik Daerah Penunjang Urusan Pe merintahan Daerah	100 %	8.01.01.1.09.0010 Peme liharaan/Rehabilitasi Sarana dan Prasarana Gedung Kantor atau Bangunan Lainnya	Jumlah Sarana dan Prasarana Gedung Kantor atau Bangunan Lainnya yang Dipelihar a/Direhabilitasi	0 Unit	[object Object]	117.993.000,00	116.492.790,00	-1.500.210,00	701.369.600,00	0,00	
	8.01.02 PROGRAM PENGUATAN IDEOLOGI PANCASILA DAN KARAKTER KEBANGSAAN	Persentase pelaksanaan penguatan ideologi pancasila dan karakter kebangsaan	81 %													
				8.01.02.1.01 Perumusan Kebijakan Teknis dan Pemantapan Pelaksanaa n Bidang Ideologi Pancasila dan Karakter Kebangsaan	Terlaksana nya Pembinaan Ideologi Pancasila dan Karakter Bangsa serta Bela NKRI	81 %	8.01.02.1.01.0002 Perumusan Kebijakan Teknis di Bidang Ideologi Wawasan Kebangsaan, Bela Negara, Karakter Bangsa, Pembauran Kebangsaan, Bhineka Tunggal Ika dan Sejarah Kebangsaan	Jumlah Kebijakan Teknis di Bidang Ideologi Wawasan Kebangsaan, Bela Negara, Karakter Bangsa, Pembauran Kebangsaan, Bhineka Tunggal Ika dan Sejarah Kebangsaan yang Disusun	4 Dokumen	Semua Kota/Kab, Semua Kecamatan, Semua Kel/Desa	3.500.000.000,00	3.754.554.400,00	254.554.400,00	5.000.000.000,00	0,00	
				8.01.02.1.01 Perumusan Kebijakan Teknis dan Pemantapan Pelaksanaa n Bidang Ideologi Pancasila dan Karakter Kebangsaan	Terlaksana nya Pembinaan Ideologi Pancasila dan Karakter Bangsa serta Bela NKRI	81 %	8.01.02.1.01.0004 Pelaksanaan Koordinasi di Bidang Ideologi Wawasan Kebangsaan, Bela Negara, Karakter Bangsa, Pembauran Kebangsaan, Bhineka Tunggal Ika dan Sejarah Kebangsaan	Jumlah Orang yang Mengikuti Koordinasi di Bidang Ideologi Wawasan Kebangsaan, Bela Negara, Karakter Bangsa, Pembauran Kebangsaan, Bhineka Tunggal Ika dan Sejarah Kebangsaan	300 Orang	Semua Kota/Kab, Semua Kecamatan, Semua Kel/Desa	204.000.000,00	1.067.911.320,00	863.911.320,00	7.500.000.000,00	0,00	
				8.01.02.1.01 Perumusan Kebijakan Teknis dan Pemantapan Pelaksanaa n Bidang Ideologi Pancasila dan Karakter Kebangsaan	Terlaksana nya Pembinaan Ideologi Pancasila dan Karakter Bangsa serta Bela NKRI	81 %	8.01.02.1.01.0005 Pelaksanaan Monitoring Evaluasi dan Pelaporan di Bidang Ideologi Wawasan Kebangsaan, Bela Negara, Karakter Bangsa, Pembauran Kebangsaan, Bhineka Tunggal Ika dan Sejarah Kebangsaan	Jumlah Laporan Hasil Monitoring Evaluasi dan Pelaporan di Bidang Ideologi Wawasan Kebangsaan, Bela Negara, Karakter Bangsa, Pembauran Kebangsaan, Bhineka Tunggal Ika dan Sejarah Kebangsaan	6 Laporan	Semua Kota/Kab, Semua Kecamatan, Semua Kel/Desa	186.000.000,00	167.706.280,00	-18.293.720,00	250.000.000,00	0,00	



No	PROGRAM			KEGIATAN			SUB KEGIATAN				PLAFON ANGGARAN SEMENTARA (Rp)			PRAKIRAAN MAJU		KE T
	Program	Indikator Kinerja		Kegiatan	Indikator Kinerja		Sub Kegiatan	Indikator Kinerja		Lokasi Sub Kegiatan				N+1	N+2	
		Hasil Program	Target Capaian		Keluaran Kegiatan	Target Capaian		Keluaran Sub Kegiatan	Target Capaian		Sebelum Perubahan	Setelah Perubahan	Bertambah/Berkurang			
	8.01.03 PROGRAM PENINGKATAN PERAN PARTAI POLITIK DAN LEMBAGA PENDIDIKAN MELALUI PENDIDIKAN POLITIK DAN P ENGEMBANGA N ETIKA SERTA BUDAYA POLITIK	Persentase pelaksanaan peningkatan peran partai politik dan lembaga pendidikan melalui pendidikan politik dan pengembangan etika serta budaya politik	83 %													
				8.01.03.1.01 Perumusan Kebijakan Teknis dan Pemantapan Pelaksanaan Bidang Pendidikan Politik, Etika Budaya Politik, Peningkatan Demokrasi, Fasilitasi Kelembagaan Pemerintahan, Perwakilan dan Partai Politik, Pemilihan Umum/Pemilihan Umum Kepala Daerah, serta Pemantauan Situasi Politik	Terlaksana Kebijakan Teknis dan Pemantapan Pelaksanaan Bid.Pendidikan Politik	83 %	8.01.03.1.01.0003 Pelaksanaan Kebijakan di Bidang Pendidikan Politik, Etika Budaya Politik, Peningkatan Demokrasi, Fasilitasi Kelembagaan Pemerintahan, Perwakilan dan Partai Politik, Pemilihan Umum/Pemilihan Umum Kepala Daerah, serta Pemantauan Situasi Politik di Daerah	Jumlah Orang yang Mengikuti Pelaksanaan Kebijakan di Bidang Pendidikan Politik, Etika Budaya Politik, Peningkatan Demokrasi, Fasilitasi Kelembagaan Pemerintahan, Perwakilan dan Partai Politik, Pemilihan Umum/Pemilihan Umum Kepala Daerah, serta Pemantauan Situasi Politik di Daerah	0 Orang	Semua Kota/Kab, Semua Kecamatan, Semua Kel/Desa	157.435.300.511,00	145.660.720.800,00	-11.774.579.711,00	236.387.522.840,00	0,00	
				8.01.03.1.01 Perumusan Kebijakan Teknis dan Pemantapan Pelaksanaan Bidang Pendidikan Politik, Etika Budaya Politik, Peningkatan Demokrasi, Fasilitasi Kelembagaan Pemerintahan, Perwakilan dan Partai Politik, Pemilihan Umum/Pemilihan Umum Kepala Daerah, serta Pemantauan Situasi Politik	Terlaksana Kebijakan Teknis dan Pemantapan Pelaksanaan Bid.Pendidikan Politik	83 %	8.01.03.1.01.0004 Pelaksanaan Koordinasi di Bidang Pendidikan Politik, Etika Budaya Politik, Peningkatan Demokrasi, Fasilitasi Kelembagaan Pemerintahan, Perwakilan dan Partai Politik, Pemilihan Umum/Pemilihan Umum Kepala Daerah, serta Pemantauan Situasi Politik di Daerah	Jumlah Orang yang Mengikuti Koordinasi di Bidang Pendidikan Politik, Etika Budaya Politik, Peningkatan Demokrasi, Fasilitasi Kelembagaan Pemerintahan, Perwakilan dan Partai Politik, Pemilihan Umum/Pemilihan Umum Kepala Daerah, serta Pemantauan Situasi Politik di Daerah	0 Orang	Semua Kota/Kab, Semua Kecamatan, Semua Kel/Desa	286.320.000,00	560.457.700,00	274.137.700,00	906.749.420,00	0,00	



No	PROGRAM			KEGIATAN			SUB KEGIATAN				PLAFON ANGGARAN SEMENTARA (Rp)			PRAKIRAAN MAJU		KE T
	Program	Indikator Kinerja		Kegiatan	Indikator Kinerja		Sub Kegiatan	Indikator Kinerja		Lokasi Sub Kegiatan				N+1	N+2	
		Hasil Program	Target Capaian		Keluaran Kegiatan	Target Capaian		Keluaran Sub Kegiatan	Target Capaian		Sebelum Perubahan	Setelah Perubahan	Bertambah/Berkurang			
				8.01.03.1.01 Perumusan Kebijakan Teknis dan Pemantapan Pelaksanaan Bidang Pendidikan Politik, Etika Budaya Politik, Peningkatan Demokrasi, Fasilitasi Kelembagaan Pemerintahan, Perwakilan dan Partai Politik, Pemilihan Umum/Pemilihan Umum Kepala Daerah, serta Pemantauan Situasi Politik	Terlaksana Kebijakan Teknis dan Pemantapan Pelaksanaan Bidang Pendidikan Politik	83 %	8.01.03.1.01.0005 Pelaksanaan Monitoring, Evaluasi dan Pelaporan di Bidang Pendidikan Politik, Etika Budaya Politik, Peningkatan Demokrasi, Fasilitasi Kelembagaan Pemerintahan, Perwakilan dan Partai Politik, Pemilihan Umum/Pemilihan Umum Kepala Daerah, serta Pemantauan Situasi Politik di Daerah	Jumlah Laporan Hasil Monitoring, Evaluasi dan Pelaporan di Bidang Pendidikan Politik, Etika Budaya Politik, Peningkatan Demokrasi, Fasilitasi Kelembagaan Pemerintahan, Perwakilan dan Partai Politik, Pemilihan Umum/Pemilihan Umum Kepala Daerah, serta Pemantauan Situasi Politik di Daerah	0 Laporan	Semua Kota/Kab, Semua Kecamatan, Semua Kel/Desa	47.180.000,00	60.221.500,00	13.041.500,00	322.650.680,00	0,00	
	8.01.04 PROGRAM PEMBERDAYAAN DAN PENGAWASAN ORGANISASI KEMASYARAKATAN	Persentase pelaksanaan pemberdayaan dan pengawasan organisasi kemasyarakatan	90 %													
				8.01.04.1.01 Perumusan Kebijakan Teknis dan Pemantapan Pelaksanaan Bidang Pemberdayaan dan Pengawasan Organisasi Kemasyarakatan	Meningkatnya Pembinaan, Pemberdayaan dan Pengawasan Organisasi Kemasyarakatan	90 %	8.01.04.1.01.0001 Penyusunan Program Kerja Dibidang Pendaftaran Ormas, Pemberdayaan Ormas, Evaluasi dan Mediasi Sengketa Ormas, Pengawasan Ormas dan Ormas Asing di Daerah	Jumlah Dokumen Program Kerja Dibidang Pendaftaran Ormas, Pemberdayaan Ormas, Evaluasi dan Mediasi Sengketa Ormas, Pengawasan Ormas dan Ormas Asing di Daerah yang Disusun	4 Dokumen	Semua Kota/Kab, Semua Kecamatan, Semua Kel/Desa	222.000.000,00	247.583.200,00	25.583.200,00	246.692.540,00	0,00	
				8.01.04.1.01 Perumusan Kebijakan Teknis dan Pemantapan Pelaksanaan Bidang Pemberdayaan dan Pengawasan Organisasi Kemasyarakatan	Meningkatnya Pembinaan, Pemberdayaan dan Pengawasan Organisasi Kemasyarakatan	90 %	8.01.04.1.01.0003 Pelaksanaan Kebijakan Dibidang Pendaftaran Ormas, Pemberdayaan Ormas, Evaluasi dan Mediasi Sengketa Ormas, Pengawasan Ormas dan Ormas Asing di Daerah	Jumlah Orang yang Mengikuti Pelaksanaan Kebijakan Dibidang Pendaftaran Ormas, Pemberdayaan Ormas, Evaluasi dan Mediasi Sengketa Ormas, Pengawasan Ormas dan Ormas Asing di Daerah	0 Orang	Semua Kota/Kab, Semua Kecamatan, Semua Kel/Desa	0,00	929.570.000,00	929.570.000,00	2.472.005.920,00	0,00	



No	PROGRAM			KEGIATAN			SUB KEGIATAN				PLAFON ANGGARAN SEMENTARA (Rp)			PRAKIRAAN MAJU		KE T	
	Program	Indikator Kinerja		Kegiatan	Indikator Kinerja		Sub Kegiatan	Indikator Kinerja		Lokasi Sub Kegiatan				N+1	N+2		
		Hasil Program	Target Capaian		Keluaran Kegiatan	Target Capaian		Keluaran Sub Kegiatan	Target Capaian		Sebelum Perubahan	Setelah Perubahan	Bertambah/Berkurang				
				8.01.04.1.01 Perumusan Kebijakan Teknis dan Pemantapan Pelaksanaan Bidang Pemberdayaan dan Pengawasan Organisasi Kemasyarakatan	Meningkatnya Pembinaan, Pemberdayaan dan Pengawasan Organisasi Kemasyarakatan	90 %	8.01.04.1.01.0005 Pelaksanaan Monitoring Evaluasi dan Pelaporan Dibidang Pendaftaran Ormas, Pemberdayaan Ormas, Evaluasi dan Mediasi Sengketa Ormas, Pengawasan Ormas dan Ormas Asing di Daerah	Jumlah Laporan Hasil Monitoring Evaluasi dan Pelaporan Dibidang Pendaftaran Ormas, Pemberdayaan Ormas, Evaluasi dan Mediasi Sengketa Ormas, Pengawasan Ormas dan Ormas Asing di Daerah	4 Laporan	Semua Kota/Kab, Semua Kecamatan, Semua Kel/Desa	0,00	44.846.800,00	44.846.800,00	200.628.320,00	0,00		
	8.01.05 PROGRAM PEMBINAAN DAN PENGEMBANGAN KETAHANAN EKONOMI, SOSIAL, DAN BUDAYA	Persentase pelaksanaan pembinaan dan pengembangan ketahanan ekonomi, sosial dan budaya	93 %														
				8.01.05.1.01 Perumusan Kebijakan Teknis dan Pemantapan Pelaksanaan Bidang Ketahanan Ekonomi, Sosial dan Budaya	Terwujudnya Peningkatan Ketahanan Ekosusbud Fasilitas Pencegahan Penyalahgunaan Narkotika serta Fasilitas KUB dan Penghayatan Kepercayaan	93 %	8.01.05.1.01.0001 Penyusunan Program Kerja di Bidang Ketahanan Ekonomi, Sosial, Budaya dan Fasilitas Pencegahan Penyalagunaan Narkotika, Fasilitas Kerukunan Umat Beragama dan Penghayat Kepercayaan di Daerah	Jumlah Dokumen Program Kerja di Bidang Ketahanan Ekonomi, Sosial, Budaya dan Fasilitas Pencegahan Penyalagunaan Narkotika, Fasilitas Kerukunan Umat Beragama dan Penghayat Kepercayaan di Daerah yang Disusun	0 Dokumen	[object Object]	247.219.560,00	247.219.560,00	0,00	155.819.101,00	0,00		
				8.01.05.1.01 Perumusan Kebijakan Teknis dan Pemantapan Pelaksanaan Bidang Ketahanan Ekonomi, Sosial dan Budaya	Terwujudnya Peningkatan Ketahanan Ekosusbud Fasilitas Pencegahan Penyalahgunaan Narkotika serta Fasilitas KUB dan Penghayatan Kepercayaan	93 %	8.01.05.1.01.0003 Pelaksanaan Kebijakan di Bidang Ketahanan Ekonomi, Sosial, Budaya dan Fasilitas Pencegahan Penyalagunaan Narkotika, Fasilitas Kerukunan Umat Beragama dan Penghayat Kepercayaan di Daerah	Jumlah Orang yang Mengikuti Pelaksanaan Kebijakan di Bidang Ketahanan Ekonomi, Sosial, Budaya dan Fasilitas Pencegahan Penyalagunaan Narkotika, Fasilitas Kerukunan Umat Beragama dan Penghayat Kepercayaan di Daerah	3 Orang	Semua Kota/Kab, Semua Kecamatan, Semua Kel/Desa	88.780.440,00	88.780.440,00	0,00	540.000.190,00	0,00		
				8.01.05.1.01 Perumusan Kebijakan Teknis dan Pemantapan Pelaksanaan Bidang Ketahanan Ekonomi, Sosial dan Budaya	Terwujudnya Peningkatan Ketahanan Ekosusbud Fasilitas Pencegahan Penyalahgunaan Narkotika serta Fasilitas KUB dan Penghayatan Kepercayaan	93 %	8.01.05.1.01.0004 Pelaksanaan Koordinasi di Bidang Ketahanan Ekonomi, Sosial, Budaya dan Fasilitas Pencegahan Penyalagunaan Narkotika, Fasilitas Kerukunan Umat Beragama dan Penghayat Kepercayaan di Daerah	Jumlah Orang yang Mengikuti Koordinasi di Bidang Ketahanan Ekonomi, Sosial, Budaya dan Fasilitas Pencegahan Penyalagunaan Narkotika, Fasilitas Kerukunan Umat Beragama dan Penghayat Kepercayaan di Daerah	0 Orang	Semua Kota/Kab, Semua Kecamatan, Semua Kel/Desa	0,00	0,00	0,00	90.000.001,00	0,00		



No	PROGRAM			KEGIATAN			SUB KEGIATAN				PLAFON ANGGARAN SEMENTARA (Rp)			PRAKIRAAN MAJU		KE T
	Program	Indikator Kinerja		Kegiatan	Indikator Kinerja		Sub Kegiatan	Indikator Kinerja		Lokasi Sub Kegiatan				N+1	N+2	
		Hasil Program	Target Capaian		Keluaran Kegiatan	Target Capaian		Keluaran Sub Kegiatan	Target Capaian		Sebelum Perubahan	Setelah Perubahan	Bertambah/Berkurang			
	8.01.06 PROGRAM PENINGKATAN KEWASPADAAN NASIONAL DAN PENINGKATAN KUALITAS DAN FASILITASI PENANGANAN KONFLIK SOSIAL	Persentase pelaksanaan peningkatan kewaspadaan nasional dan peningkatan kualitas dan fasilitas penanganan konflik sosial	85 %													
				8.01.06.1.01 Perumusan Kebijakan Teknis dan Pelaksanaan Pemantapan Kewaspadaan Nasional dan Penanganan Konflik Sosial	Terlaksananya perumusan kebijakan teknis dan pelaksanaan pemantapan kewaspadaan nasional dan penanganan konflik sosial	85 %	8.01.06.1.01.0003 Pelaksanaan Kebijakan di Bidang Kewaspadaan Dini, Kerja Sama Intelijen, Pemantauan Orang Asing, Tenaga Kerja Asing dan Lembaga Asing, Kewaspadaan Perbatasan Antar Negara, Fasilitas Kelembagaan Bidang Kewaspadaan, serta Penanganan Konflik di Daerah	Jumlah Orang yang Mengikuti Pelaksanaan Kebijakan di Bidang Kewaspadaan Dini, Kerja Sama Intelijen, Pemantauan Orang Asing, Tenaga Kerja Asing dan Lembaga Asing, Kewaspadaan Perbatasan Antar Negara, Fasilitas Kelembagaan Bidang Kewaspadaan, serta Penanganan Konflik di Daerah	100 Orang	Semua Kota/Kab, Semua Kecamatan, Semua Kel/Desa	800.000.000,00	800.000.000,00	0,00	1.000.000.000,00	0,00	
				8.01.06.1.01 Perumusan Kebijakan Teknis dan Pelaksanaan Pemantapan Kewaspadaan Nasional dan Penanganan Konflik Sosial	Terlaksananya perumusan kebijakan teknis dan pelaksanaan pemantapan kewaspadaan nasional dan penanganan konflik sosial	85 %	8.01.06.1.01.0004 Pelaksanaan Koordinasi di Bidang Kewaspadaan Dini, Kerja Sama Intelijen, Pemantauan Orang Asing, Tenaga Kerja Asing dan Lembaga Asing, Kewaspadaan Perbatasan Antar Negara, Fasilitas Kelembagaan Bidang Kewaspadaan, serta Penanganan Konflik di Daerah	Jumlah Orang yang Mengikuti Koordinasi di Bidang Kewaspadaan Dini, Kerja Sama Intelijen, Pemantauan Orang Asing, Tenaga Kerja Asing dan Lembaga Asing, Kewaspadaan Perbatasan Antar Negara, Fasilitas Kelembagaan Bidang Kewaspadaan, serta Penanganan Konflik di Daerah	20 Orang	Semua Kota/Kab, Semua Kecamatan, Semua Kel/Desa	100.000.000,00	100.000.000,00	0,00	382.000.000,00	0,00	
				8.01.06.1.01 Perumusan Kebijakan Teknis dan Pelaksanaan Pemantapan Kewaspadaan Nasional dan Penanganan Konflik Sosial	Terlaksananya perumusan kebijakan teknis dan pelaksanaan pemantapan kewaspadaan nasional dan penanganan konflik sosial	85 %	8.01.06.1.01.0005 Pelaksanaan Monitoring, Evaluasi dan Pelaporan di Bidang Kewaspadaan Dini, Kerja Sama Intelijen, Pemantauan Orang Asing, Tenaga Kerja Asing dan Lembaga Asing, Kewaspadaan Perbatasan Antar Negara, Fasilitas Kelembagaan Bidang Kewaspadaan, serta Penanganan Konflik di Daerah	Jumlah Laporan Hasil Monitoring, Evaluasi dan Pelaporan di Bidang Kewaspadaan Dini, Kerja Sama Intelijen, Pemantauan Orang Asing, Tenaga Kerja Asing dan Lembaga Asing, Kewaspadaan Perbatasan Antar Negara, Fasilitas Kelembagaan Bidang Kewaspadaan, serta Penanganan Konflik di Daerah	11 Laporan	Semua Kota/Kab, Semua Kecamatan, Semua Kel/Desa	100.000.000,00	100.000.000,00	0,00	182.498.000,00	0,00	



No	PROGRAM			KEGIATAN			SUB KEGIATAN				PLAFON ANGGARAN SEMENTARA (Rp)			PRAKIRAAN MAJU		KE T
	Program	Indikator Kinerja		Kegiatan	Indikator Kinerja		Sub Kegiatan	Indikator Kinerja		Lokasi Sub Kegiatan				N+1	N+2	
		Hasil Program	Target Capaian		Keluaran Kegiatan	Target Capaian		Keluaran Sub Kegiatan	Target Capaian		Sebelum Perubahan	Setelah Perubahan	Bertambah/Berkurang			
				8.01.06.1.01 Perumusan Kebijakan Teknis dan Pelaksanaan Pemantapan Kewaspadaan Nasional dan Penanganan Konflik Sosial	Terlaksananya perumusan kebijakan teknis dan pelaksanaan pemantapan kewaspadaan nasional dan penanganan konflik sosial	85 %	8.01.06.1.01.0006 Pelaksanaan Forum Koordinasi Pimpinan Daerah Provinsi	Jumlah Dokumen Hasil Pelaksanaan Forum Koordinasi Pimpinan Daerah Provinsi	10 Dokumen	Semua Kota/Kab, Semua Kecamatan, Semua Kel/Desa	490.000.000,00	490.000.000,00	0,00	1.040.786.480,00	0,00	



PERUBAHAN PLAFON ANGGARAN SEMENTARA BERDASARKAN URUSAN PEMERINTAHAN DAN PROGRAM/KEGIATAN					
URUSAN PEMERINTAHAN DAERAH		PLAFON ANGGARAN SEMENTARA (Rp)			KET
DAN PROGRAM, KEGIATAN DAN SUB KEGIATAN		SEBELUM PERUBAHAN	SETELAH PERUBAHAN	BERTAMBAH/BERKURANG	
1	2	3	4	5	6
1	URUSAN PEMERINTAHAN WAJIB YANG BERKAITAN DENGAN PELAYANAN DASAR				
1.01	URUSAN PEMERINTAHAN BIDANG PENDIDIKAN	1.299.586.409.713,00	1.316.773.971.233,00	17.187.561.520,00	
1.01.0.00.0.00.01.0000	Dinas Pendidikan	1.298.586.409.913,00	1.315.819.279.335,00	17.232.869.422,00	
1.01.02	PROGRAM PENGELOLAAN PENDIDIKAN	418.257.622.825,00	484.616.291.141,00	66.358.668.316,00	
1.01.02.1.01	Pengelolaan Pendidikan Sekolah Menengah Atas	191.133.271.590,00	229.722.970.902,00	38.589.699.312,00	
1.01.02.1.01.0014	Pembangunan Sarana, Prasarana dan Utilitas Sekolah	50.434.596.000,00	26.403.528.040,00	-24.031.067.960,00	
1.01.02.1.01.0019	Rehabilitasi Sedang/Berat Ruang Kelas Sekolah	0,00	9.966.864.320,00	9.966.864.320,00	
1.01.02.1.01.0036	Pengadaan Mebel Sekolah	0,00	30.967.575.839,00	30.967.575.839,00	
1.01.02.1.01.0043	Pemeliharaan Rutin Sarana, Prasarana dan Utilitas Sekolah	1.176.126.140,00	2.185.393.352,00	1.009.267.212,00	
1.01.02.1.01.0045	Penyediaan Biaya Personil Peserta Didik Sekolah Menengah Atas	6.000.000.000,00	5.150.000.000,00	-850.000.000,00	
1.01.02.1.01.0049	Pembinaan Minat, Bakat dan Kreativitas Siswa	273.554.500,00	273.554.500,00	0,00	
1.01.02.1.01.0051	Pengembangan Karir Pendidik dan Tenaga Kependidikan Pada Satuan Pendidikan Sekolah Menengah Atas	300.000.000,00	924.500.000,00	624.500.000,00	
1.01.02.1.01.0053	Pengelolaan Dana BOS Sekolah Menengah Atas	132.172.550.000,00	132.310.809.654,00	138.259.654,00	
1.01.02.1.01.0054	Peningkatan Kapasitas Pengelolaan Dana BOS Sekolah Menengah Atas	75.000.000,00	545.719.460,00	470.719.460,00	
1.01.02.1.01.0060	Koordinasi, Perencanaan, Supervisi dan Evaluasi Layanan di Bidang Pendidikan	233.965.400,00	233.965.400,00	0,00	
1.01.02.1.01.0068	Rehabilitasi sedang/berat Sarana, Prasarana dan Utilitas Sekolah	0,00	14.901.300.070,00	14.901.300.070,00	
1.01.02.1.01.0072	Pembangunan Ruang Kelas Baru	467.479.550,00	5.709.760.267,00	5.242.280.717,00	
1.01.02.1.01.0075	Bimbingan Teknis, Pelatihan, dan/atau Magang/PKL untuk Peningkatan Kapasitas Bidang Pendidikan	0,00	150.000.000,00	150.000.000,00	
1.01.02.1.02	Pengelolaan Pendidikan Sekolah Menengah Kejuruan	211.094.641.600,00	228.409.287.090,00	17.314.645.490,00	
1.01.02.1.02.0010	Pembangunan Sarana, Prasarana dan Utilitas Sekolah	123.771.742.000,00	71.731.132.040,00	-52.040.609.960,00	
1.01.02.1.02.0028	Pengadaan Mebel Sekolah	0,00	5.800.000.000,00	5.800.000.000,00	
1.01.02.1.02.0033	Pengadaaan Alat Praktik dan Peraga Peserta Didik	0,00	63.749.609.860,00	63.749.609.860,00	
1.01.02.1.02.0035	Pemeliharaan Rutin Sarana, Prasarana dan Utilitas Sekolah	457.999.800,00	634.000.010,00	176.000.210,00	
1.01.02.1.02.0037	Penyediaan Biaya Personil Peserta Didik Sekolah Menengah Kejuruan	5.000.000.000,00	3.857.924.400,00	-1.142.075.600,00	
1.01.02.1.02.0041	Pembinaan Minat, Bakat dan Kreativitas Siswa	199.999.800,00	369.999.800,00	170.000.000,00	
1.01.02.1.02.0043	Pengembangan Karir Pendidik dan Tenaga Kependidikan pada Satuan Pendidikan Sekolah Menengah Kejuruan	250.000.000,00	761.721.000,00	511.721.000,00	
1.01.02.1.02.0045	Pembinaan Kelembagaan dan Manajemen Sekolah Menengah Kejuruan	0,00	269.597.500,00	269.597.500,00	
1.01.02.1.02.0046	Pengelolaan Dana BOS Sekolah Menengah Kejuruan	81.039.900.000,00	81.039.900.000,00	0,00	
1.01.02.1.02.0073	Bimbingan Teknis, Pelatihan, dan/atau Magang/PKL untuk Peningkatan Kapasitas Bidang Pendidikan	300.000.000,00	195.402.480,00	-104.597.520,00	
1.01.02.1.03	Pengelolaan Pendidikan Khusus	16.029.709.635,00	26.484.033.149,00	10.454.323.514,00	
1.01.02.1.03.0008	Pembangunan Sarana, Prasarana dan Utilitas Sekolah	4.512.731.000,00	11.090.331.000,00	6.577.600.000,00	
1.01.02.1.03.0044	Penyediaan Biaya Personil Peserta Didik Pendidikan Khusus	1.151.968.980,00	4.706.965.628,00	3.554.996.648,00	



URUSAN PEMERINTAHAN DAERAH		PLAFON ANGGARAN SEMENTARA (Rp)			KET
DAN PROGRAM, KEGIATAN DAN SUB KEGIATAN		SEBELUM PERUBAHAN	SETELAH PERUBAHAN	BERTAMBAH/BERKURANG	
1	2	3	4	5	6
1.01.02.1.03.0048	Pembinaan Minat, Bakat dan Kreativitas Siswa	200.000.000,00	200.000.000,00	0,00	
1.01.02.1.03.0050	Pengembangan Karir Pendidik dan Tenaga Kependidikan pada Satuan Pendidikan Khusus	200.001.535,00	200.001.710,00	175,00	
1.01.02.1.03.0052	Pengelolaan Dana BOS Sekolah Pendidikan Khusus	9.606.260.000,00	9.606.260.000,00	0,00	
1.01.02.1.03.0059	Koordinasi, Perencanaan, Supervisi dan Evaluasi Layanan di Bidang Pendidikan	100.000.000,00	124.999.899,00	24.999.899,00	
1.01.02.1.03.0060	Sosialisasi dan Advokasi Kebijakan Bidang Pendidikan	0,00	295.474.912,00	295.474.912,00	
1.01.02.1.03.0066	Pemberian layanan pendampingan bagi satuan pendidikan untuk pencegahan perundungan, kekerasan, dan intoleransi	50.000.000,00	260.000.000,00	210.000.000,00	
1.01.03	PROGRAM PENGEMBANGAN KURIKULUM	100.000.000,00	99.999.900,00	-100,00	
1.01.03.1.02	Penetapan Kurikulum Muatan Lokal Pendidikan Khusus	100.000.000,00	99.999.900,00	-100,00	
1.01.03.1.02.0007	Penyusunan Kompetensi Dasar/Capaian Pembelajaran Muatan Lokal Pendidikan Khusus	100.000.000,00	99.999.900,00	-100,00	
1.01.04	PROGRAM PENDIDIK DAN TENAGA KEPENDIDIKAN	49.656.648.960,00	44.643.542.280,00	-5.013.106.680,00	
1.01.04.1.01	Pemindahan Pendidik dan Tenaga Kependidikan Lintas Kabupaten/Kota dalam 1 (Satu) Provinsi	49.656.648.960,00	44.643.542.280,00	-5.013.106.680,00	
1.01.04.1.01.0001	Perhitungan dan Pemetaan Pendidik dan Tenaga Kependidikan Satuan Pendidikan Menengah dan Pendidikan Khusus	150.053.160,00	150.043.160,00	-10.000,00	
1.01.04.1.01.0002	Penataan Pendistribusian Pendidik dan Tenaga Kependidikan Satuan Pendidikan Menengah dan Pendidikan Khusus	49.506.595.800,00	44.493.499.120,00	-5.013.096.680,00	
1.01.06	PROGRAM PENGEMBANGAN BAHASA DAN SASTRA	100.000.000,00	99.999.900,00	-100,00	
1.01.06.1.01	Pembinaan, Pengembangan dan Perlindungan Bahasa dan Sastra yang Penuturannya Lintas Daerah Kabupaten/Kota dalam 1 (Satu) Daerah Provinsi	100.000.000,00	99.999.900,00	-100,00	
1.01.06.1.01.0006	Peningkatan Apresiasi Siswa Terhadap Bahasa dan Sastra Daerah Kewenangan Provinsi	100.000.000,00	99.999.900,00	-100,00	
1.01.01	PROGRAM PENUNJANG URUSAN PEMERINTAHAN DAERAH PROVINSI	830.472.138.128,00	786.359.446.114,00	-44.112.692.014,00	
1.01.01.1.01	Perencanaan, Penganggaran, dan Evaluasi Kinerja Perangkat Daerah	715.920.000,00	868.436.804,00	152.516.804,00	
1.01.01.1.01.0001	Penyusunan Dokumen Perencanaan Perangkat Daerah	300.000.000,00	416.492.200,00	116.492.200,00	
1.01.01.1.01.0004	Koordinasi dan Penyusunan DPA-SKPD	50.000.000,00	79.584.700,00	29.584.700,00	
1.01.01.1.01.0006	Koordinasi dan Penyusunan Laporan Capaian Kinerja dan Ikhtisar Realisasi Kinerja SKPD	125.000.000,00	114.520.000,00	-10.480.000,00	
1.01.01.1.01.0007	Evaluasi Kinerja Perangkat Daerah	240.920.000,00	257.839.904,00	16.919.904,00	
1.01.01.1.02	Administrasi Keuangan Perangkat Daerah	822.816.722.533,00	776.352.174.799,00	-46.464.547.734,00	
1.01.01.1.02.0001	Penyediaan Gaji dan Tunjangan ASN	822.529.722.535,00	775.965.174.801,00	-46.564.547.734,00	
1.01.01.1.02.0003	Pelaksanaan Penatausahaan dan Pengujian/Verifikasi Keuangan SKPD	61.999.998,00	111.999.998,00	50.000.000,00	
1.01.01.1.02.0004	Koordinasi dan Pelaksanaan Akuntansi SKPD	125.000.000,00	125.000.000,00	0,00	
1.01.01.1.02.0006	Pengelolaan dan Penyiapan Bahan Tanggapan Pemeriksaan	100.000.000,00	150.000.000,00	50.000.000,00	
1.01.01.1.03	Administrasi Barang Milik Daerah pada Perangkat Daerah	257.480.000,00	267.508.000,00	10.028.000,00	
1.01.01.1.03.0005	Rekonsiliasi dan Penyusunan Laporan Barang Milik Daerah pada SKPD	257.480.000,00	267.508.000,00	10.028.000,00	
1.01.01.1.04	Administrasi Pendapatan Daerah Kewenangan Perangkat Daerah	40.000.000,00	40.000.000,00	0,00	
1.01.01.1.04.0001	Perencanaan Pengelolaan Retribusi Daerah	40.000.000,00	40.000.000,00	0,00	
1.01.01.1.05	Administrasi Kepegawaian Perangkat Daerah	160.000.000,00	160.000.000,00	0,00	
1.01.01.1.05.0003	Pendataan dan Pengolahan Administrasi Kepegawaian	60.000.000,00	60.000.000,00	0,00	
1.01.01.1.05.0004	Koordinasi dan Pelaksanaan Sistem Informasi Kepegawaian	50.000.000,00	50.000.000,00	0,00	
1.01.01.1.05.0005	Monitoring, Evaluasi, dan Penilaian Kinerja Pegawai	0,00	50.000.000,00	50.000.000,00	



URUSAN PEMERINTAHAN DAERAH		PLAFON ANGGARAN SEMENTARA (Rp)			KET
DAN PROGRAM, KEGIATAN DAN SUB KEGIATAN		SEBELUM PERUBAHAN	SETELAH PERUBAHAN	BERTAMBAH/BERKURANG	
1	2	3	4	5	6
1.01.01.1.06	Administrasi Umum Perangkat Daerah	1.342.528.920,00	1.910.855.886,00	568.326.966,00	
1.01.01.1.06.0001	Penyediaan Komponen Instalasi Listrik/Penerangan Bangunan Kantor	119.991.000,00	119.991.000,00	0,00	
1.01.01.1.06.0002	Penyediaan Peralatan dan Perlengkapan Kantor	176.369.920,00	176.369.920,00	0,00	
1.01.01.1.06.0004	Penyediaan Bahan Logistik Kantor	275.028.000,00	549.826.966,00	274.798.966,00	
1.01.01.1.06.0005	Penyediaan Barang Cetak dan Penggandaan	266.140.000,00	266.140.000,00	0,00	
1.01.01.1.06.0006	Penyediaan Bahan Bacaan dan Peraturan Perundang-Undangan	125.000.000,00	118.420.000,00	-6.580.000,00	
1.01.01.1.06.0007	Penyediaan Bahan/Material	30.000.000,00	30.000.000,00	0,00	
1.01.01.1.06.0009	Penyelenggaraan Rapat Koordinasi dan Konsultasi SKPD	350.000.000,00	650.108.000,00	300.108.000,00	
1.01.01.1.07	Pengadaan Barang Milik Daerah Penunjang Urusan Pemerintah Daerah	0,00	813.150.150,00	813.150.150,00	
1.01.01.1.07.0001	Pengadaan Kendaraan Perorangan Dinas atau Kendaraan Dinas Jabatan	0,00	407.020.000,00	407.020.000,00	
1.01.01.1.07.0007	Pengadaan Aset Tetap Lainnya	0,00	406.130.150,00	406.130.150,00	
1.01.01.1.08	Penyediaan Jasa Penunjang Urusan Pemerintahan Daerah	4.739.486.675,00	4.577.588.675,00	-161.898.000,00	
1.01.01.1.08.0002	Penyediaan Jasa Komunikasi, Sumber Daya Air dan Listrik	649.999.902,00	738.199.902,00	88.200.000,00	
1.01.01.1.08.0003	Penyediaan Jasa Peralatan dan Perlengkapan Kantor	67.476.706,00	287.602.306,00	220.125.600,00	
1.01.01.1.08.0004	Penyediaan Jasa Pelayanan Umum Kantor	4.022.010.067,00	3.551.786.467,00	-470.223.600,00	
1.01.01.1.09	Pemeliharaan Barang Milik Daerah Penunjang Urusan Pemerintahan Daerah	400.000.000,00	1.369.731.800,00	969.731.800,00	
1.01.01.1.09.0002	Penyediaan Jasa Pemeliharaan, Biaya Pemeliharaan, Pajak dan Perizinan Kendaraan Dinas Operasional atau Lapangan	400.000.000,00	439.731.800,00	39.731.800,00	
1.01.01.1.09.0010	Pemeliharaan/Rehabilitasi Sarana dan Prasarana Gedung Kantor atau Bangunan Lainnya	0,00	930.000.000,00	930.000.000,00	
1.01.0.00.0.00.01.0001	Balai Teknologi, Informasi dan Komunikasi Pendidikan	999.999.800,00	954.691.898,00	-45.307.902,00	
1.01.01.1.05	Administrasi Kepegawaian Perangkat Daerah	141.036.800,00	140.037.220,00	-999.580,00	
1.01.01.1.05.0009	Pendidikan dan Pelatihan Pegawai Berdasarkan Tugas dan Fungsi	141.036.800,00	140.037.220,00	-999.580,00	
1.01.01.1.06	Administrasi Umum Perangkat Daerah	831.213.000,00	786.910.678,00	-44.302.322,00	
1.01.01.1.06.0002	Penyediaan Peralatan dan Perlengkapan Kantor	168.520.000,00	24.506.304,00	-144.013.696,00	
1.01.01.1.06.0005	Penyediaan Barang Cetak dan Penggandaan	121.946.000,00	221.902.574,00	99.956.574,00	
1.01.01.1.06.0011	Dukungan Pelaksanaan Sistem Pemerintahan Berbasis Elektronik pada SKPD	540.747.000,00	540.501.800,00	-245.200,00	
1.01.01.1.09	Pemeliharaan Barang Milik Daerah Penunjang Urusan Pemerintahan Daerah	27.750.000,00	27.744.000,00	-6.000,00	
1.01.01.1.09.0010	Pemeliharaan/Rehabilitasi Sarana dan Prasarana Gedung Kantor atau Bangunan Lainnya	27.750.000,00	27.744.000,00	-6.000,00	
1.02	URUSAN PEMERINTAHAN BIDANG KESEHATAN	483.160.592.486,00	533.385.136.932,00	50.224.544.446,00	
1.02.0.00.0.00.01.0000	Dinas Kesehatan	111.023.397.356,00	113.529.912.738,00	2.506.515.382,00	
1.02.02	PROGRAM PEMENUHAN UPAYA KESEHATAN PERORANGAN DAN UPAYA KESEHATAN MASYARAKAT	63.072.640.797,00	63.051.557.645,00	-21.083.152,00	
1.02.02.1.01	Penyediaan Fasilitas Pelayanan, Sarana, Prasarana dan Alat Kesehatan untuk UKP Rujukan, UKM dan UKM Rujukan Tingkat Daerah Provinsi	2.253.243.400,00	2.837.712.333,00	584.468.933,00	
1.02.02.1.01.0025	Distribusi Alat Kesehatan, Obat, Bahan Habis Pakai, Bahan Medis Habis Pakai, Vaksin, Makanan dan Minuman ke Fasilitas Kesehatan	168.195.000,00	168.195.000,00	0,00	
1.02.02.1.01.0027	Pengadaan Obat, Bahan Habis Pakai, Bahan Medis Habis Pakai,, Vaksin, Makanan dan Minuman di Fasilitas Kesehatan	2.085.048.400,00	2.669.517.333,00	584.468.933,00	
1.02.02.1.02	Penyediaan Layanan Kesehatan untuk UKP Rujukan, UKM dan UKM Rujukan Tingkat Daerah Provinsi	60.241.197.397,00	59.690.773.312,00	-550.424.085,00	
1.02.02.1.02.0001	Pengelolaan Pelayanan Kesehatan bagi Penduduk Terdampak Krisis Kesehatan Akibat Bencana dan/atau Berpotensi Bencana	500.000.000,00	419.274.500,00	-80.725.500,00	



URUSAN PEMERINTAHAN DAERAH		PLAFON ANGGARAN SEMENTARA (Rp)			KET
DAN PROGRAM, KEGIATAN DAN SUB KEGIATAN		SEBELUM PERUBAHAN	SETELAH PERUBAHAN	BERTAMBAH/BERKURANG	
1	2	3	4	5	6
1.02.02.1.02.0002	Pengelolaan Pelayanan Kesehatan bagi Penduduk pada Kondisi Kejadian Luar Biasa (KLB)	0,00	338.147.700,00	338.147.700,00	
1.02.02.1.02.0003	Pengelolaan Pelayanan Kesehatan Ibu dan Anak	1.136.042.000,00	1.122.104.500,00	-13.937.500,00	
1.02.02.1.02.0006	Pengelolaan Pelayanan Kesehatan Gizi Masyarakat	454.000.000,00	1.320.023.002,00	866.023.002,00	
1.02.02.1.02.0007	Pengelolaan Pelayanan Kesehatan Kerja dan Olahraga	0,00	65.719.500,00	65.719.500,00	
1.02.02.1.02.0008	Pengelolaan Pelayanan Kesehatan Lingkungan	36.000.000,00	143.904.500,00	107.904.500,00	
1.02.02.1.02.0009	Pengelolaan Pelayanan Promosi Kesehatan	72.000.000,00	281.250.000,00	209.250.000,00	
1.02.02.1.02.0011	Pengelolaan Pelayanan Kesehatan Penyakit Menular dan Tidak Menular	974.902.265,00	1.052.672.765,00	77.770.500,00	
1.02.02.1.02.0012	Pengelolaan Pelayanan Kesehatan Haji	0,00	36.000.000,00	36.000.000,00	
1.02.02.1.02.0013	Pengelolaan Pelayanan Kesehatan Orang dengan Masalah Kesehatan Jiwa (ODMK)	0,00	63.915.500,00	63.915.500,00	
1.02.02.1.02.0016	Pengelolaan Jaminan Kesehatan Masyarakat	54.550.091.882,00	52.026.844.440,00	-2.523.247.442,00	
1.02.02.1.02.0017	Pengelolaan Surveilans Kesehatan	954.940.000,00	504.903.000,00	-450.037.000,00	
1.02.02.1.02.0018	Koordinasi dan Sinkronisasi Penerapan SPM Bidang Kesehatan Lintas Kabupaten/Kota	109.221.250,00	1.381.917.155,00	1.272.695.905,00	
1.02.02.1.02.0019	Pembinaan Pelaksanaan Upaya Pelayanan Kesehatan	1.454.000.000,00	824.796.750,00	-629.203.250,00	
1.02.02.1.02.0023	Penyediaan dan Pengelolaan Sistem Penanganan Gawat Darurat Terpadu (SPGDT)	0,00	78.190.000,00	78.190.000,00	
1.02.02.1.02.0024	Pengelolaan Rujukan dan Rujuk Balik	0,00	31.110.000,00	31.110.000,00	
1.02.02.1.03	Penyelenggaraan Sistem Informasi Kesehatan Secara Terintegrasi	116.000.000,00	133.156.000,00	17.156.000,00	
1.02.02.1.03.0002	Pengelolaan Sistem Informasi Kesehatan	116.000.000,00	133.156.000,00	17.156.000,00	
1.02.02.1.04	Penerbitan Izin Rumah Sakit Kelas B dan Fasilitas Pelayanan Kesehatan Tingkat Daerah Provinsi	462.200.000,00	389.916.000,00	-72.284.000,00	
1.02.02.1.04.0001	Pengendalian dan Pengawasan serta Tindak Lanjut Perizinan Rumah Sakit Kelas B dan Fasilitas Pelayanan Kesehatan	54.000.000,00	131.716.000,00	77.716.000,00	
1.02.02.1.04.0002	Peningkatan Tata Kelola Rumah Sakit	408.200.000,00	258.200.000,00	-150.000.000,00	
1.02.03	PROGRAM PENINGKATAN KAPASITAS SUMBER DAYA MANUSIA KESEHATAN	360.999.735,00	471.690.045,00	110.690.310,00	
1.02.03.1.01	Perencanaan Kebutuhan Sumber Daya Manusia Kesehatan untuk UKM dan UKP Provinsi	72.000.000,00	119.692.500,00	47.692.500,00	
1.02.03.1.01.0001	Pemenuhan Kebutuhan Sumber Daya Manusia Kesehatan	72.000.000,00	119.692.500,00	47.692.500,00	
1.02.03.1.02	Pengembangan Mutu dan Peningkatan Kompetensi Teknis Sumber Daya Manusia Kesehatan Tingkat Daerah Provinsi	288.999.735,00	351.997.545,00	62.997.810,00	
1.02.03.1.02.0002	Pembinaan dan Pengawasan Sumber Daya Manusia Kesehatan	288.999.735,00	351.997.545,00	62.997.810,00	
1.02.04	PROGRAM SEDIAAN FARMASI, ALAT KESEHATAN DAN MAKANAN MINUMAN	136.000.000,00	198.839.000,00	62.839.000,00	
1.02.04.1.01	Penerbitan Pengakuan Pedagang Besar Farmasi (PBF) Cabang dan Cabang Penyalur Alat Kesehatan (PAK)	136.000.000,00	198.839.000,00	62.839.000,00	
1.02.04.1.01.0001	Pengendalian dan Pengawasan serta Tindak Lanjut Penerbitan Pengakuan PBF Cabang dan Cabang PAK	136.000.000,00	198.839.000,00	62.839.000,00	
1.02.05	PROGRAM PEMBERDAYAAN MASYARAKAT BIDANG KESEHATAN	0,00	1.097.893.000,00	1.097.893.000,00	
1.02.05.1.01	Advokasi, Pemberdayaan, Kemitraan, Peningkatan Peran Serta Masyarakat dan Lintas Sektor Tingkat Daerah Provinsi	0,00	815.049.500,00	815.049.500,00	
1.02.05.1.01.0001	Peningkatan Upaya Advokasi Kesehatan, Pemberdayaan, Penggalangan Kemitraan, Peran serta Masyarakat dan Lintas Sektor Tingkat Daerah Provinsi	0,00	815.049.500,00	815.049.500,00	
1.02.05.1.02	Pelaksanaan Komunikasi Informasi dan Edukasi (KIE) Perilaku Hidup Bersih dan Sehat dalam rangka Promotif Preventif Tingkat Daerah Provinsi	0,00	213.120.500,00	213.120.500,00	
1.02.05.1.02.0001	Penyelenggaraan Promosi Kesehatan dan Perilaku Hidup Bersih dan Sehat	0,00	213.120.500,00	213.120.500,00	
1.02.05.1.03	Pengembangan dan Pelaksanaan Upaya Kesehatan Bersumber Daya Masyarakat (UKBM) Tingkat Daerah Provinsi	0,00	69.723.000,00	69.723.000,00	
1.02.05.1.03.0001	Bimbingan Teknis dan Supervisi UKBM	0,00	69.723.000,00	69.723.000,00	



URUSAN PEMERINTAHAN DAERAH		PLAFON ANGGARAN SEMENTARA (Rp)			KET
DAN PROGRAM, KEGIATAN DAN SUB KEGIATAN		SEBELUM PERUBAHAN	SETELAH PERUBAHAN	BERTAMBAH/BERKURANG	
1	2	3	4	5	6
1.02.01	PROGRAM PENUNJANG URUSAN PEMERINTAHAN DAERAH PROVINSI	47.453.756.824,00	48.709.933.048,00	1.256.176.224,00	
1.02.01.1.01	Perencanaan, Penganggaran, dan Evaluasi Kinerja Perangkat Daerah	453.651.000,00	1.036.718.200,00	583.067.200,00	
1.02.01.1.01.0001	Penyusunan Dokumen Perencanaan Perangkat Daerah	318.206.500,00	826.720.200,00	508.513.700,00	
1.02.01.1.01.0002	Koordinasi dan Penyusunan Dokumen RKA- SKPD	16.398.500,00	16.856.500,00	458.000,00	
1.02.01.1.01.0004	Koordinasi dan Penyusunan DPA-SKPD	22.982.000,00	21.945.000,00	-1.037.000,00	
1.02.01.1.01.0006	Koordinasi dan Penyusunan Laporan Capaian Kinerja dan Ikhtisar Realisasi Kinerja SKPD	20.656.000,00	20.450.000,00	-206.000,00	
1.02.01.1.01.0007	Evaluasi Kinerja Perangkat Daerah	75.408.000,00	150.746.500,00	75.338.500,00	
1.02.01.1.02	Administrasi Keuangan Perangkat Daerah	43.092.547.502,00	41.827.167.429,00	-1.265.380.073,00	
1.02.01.1.02.0001	Penyediaan Gaji dan Tunjangan ASN	42.329.047.502,00	41.176.199.429,00	-1.152.848.073,00	
1.02.01.1.02.0003	Pelaksanaan Penatausahaan dan Pengujian/Verifikasi Keuangan SKPD	609.720.000,00	567.840.000,00	-41.880.000,00	
1.02.01.1.02.0005	Koordinasi dan Penyusunan Laporan Keuangan Akhir Tahun SKPD	153.780.000,00	83.128.000,00	-70.652.000,00	
1.02.01.1.03	Administrasi Barang Milik Daerah pada Perangkat Daerah	0,00	68.355.000,00	68.355.000,00	
1.02.01.1.03.0004	Pembinaan, Pengawasan, dan Pengendalian Barang Milik Daerah pada SKPD	0,00	68.355.000,00	68.355.000,00	
1.02.01.1.05	Administrasi Kepegawaian Perangkat Daerah	444.000.000,00	508.488.500,00	64.488.500,00	
1.02.01.1.05.0009	Pendidikan dan Pelatihan Pegawai Berdasarkan Tugas dan Fungsi	150.000.000,00	210.500.000,00	60.500.000,00	
1.02.01.1.05.0011	Bimbingan Teknis Implementasi Peraturan Perundang-Undangan	50.000.000,00	297.988.500,00	247.988.500,00	
1.02.01.1.06	Administrasi Umum Perangkat Daerah	559.882.000,00	598.025.585,00	38.143.585,00	
1.02.01.1.06.0001	Penyediaan Komponen Instalasi Listrik/Penerangan Bangunan Kantor	10.000.000,00	10.001.116,00	1.116,00	
1.02.01.1.06.0004	Penyediaan Bahan Logistik Kantor	29.500.000,00	35.060.000,00	5.560.000,00	
1.02.01.1.06.0005	Penyediaan Barang Cetak dan Penggandaan	20.382.000,00	43.429.469,00	23.047.469,00	
1.02.01.1.06.0006	Penyediaan Bahan Bacaan dan Peraturan Perundang-Undangan	0,00	9.535.000,00	9.535.000,00	
1.02.01.1.06.0009	Penyelenggaraan Rapat Koordinasi dan Konsultasi SKPD	500.000.000,00	500.000.000,00	0,00	
1.02.01.1.07	Pengadaan Barang Milik Daerah Penunjang Urusan Pemerintah Daerah	653.788.962,00	1.452.840.378,00	799.051.416,00	
1.02.01.1.07.0005	Pengadaan Mebel	200.000.000,00	597.703.200,00	397.703.200,00	
1.02.01.1.07.0011	Pengadaan Sarana dan Prasarana Pendukung Gedung Kantor atau Bangunan Lainnya	253.788.962,00	855.137.178,00	601.348.216,00	
1.02.01.1.08	Penyediaan Jasa Penunjang Urusan Pemerintahan Daerah	746.408.000,00	839.056.996,00	92.648.996,00	
1.02.01.1.08.0001	Penyediaan Jasa Surat Menyurat	5.000.000,00	5.000.000,00	0,00	
1.02.01.1.08.0002	Penyediaan Jasa Komunikasi, Sumber Daya Air dan Listrik	568.220.000,00	606.380.000,00	38.160.000,00	
1.02.01.1.08.0003	Penyediaan Jasa Peralatan dan Perlengkapan Kantor	50.188.000,00	97.191.620,00	47.003.620,00	
1.02.01.1.08.0004	Penyediaan Jasa Pelayanan Umum Kantor	123.000.000,00	130.485.376,00	7.485.376,00	
1.02.01.1.09	Pemeliharaan Barang Milik Daerah Penunjang Urusan Pemerintahan Daerah	1.503.479.360,00	2.379.280.960,00	875.801.600,00	
1.02.01.1.09.0002	Penyediaan Jasa Pemeliharaan, Biaya Pemeliharaan, Pajak dan Perizinan Kendaraan Dinas Operasional atau Lapangan	448.800.000,00	512.260.000,00	63.460.000,00	
1.02.01.1.09.0010	Pemeliharaan/Rehabilitasi Sarana dan Prasarana Gedung Kantor atau Bangunan Lainnya	914.679.360,00	1.713.560.960,00	798.881.600,00	
1.02.01.1.09.0011	Pemeliharaan/Rehabilitasi Sarana dan Prasarana Pendukung Gedung Kantor atau Bangunan Lainnya	140.000.000,00	153.460.000,00	13.460.000,00	
1.02.0.00.0.00.01.0001	Balai Pelatihan Kesehatan	1.256.499.992,00	1.340.345.192,00	83.845.200,00	



URUSAN PEMERINTAHAN DAERAH		PLAFON ANGGARAN SEMENTARA (Rp)			KET
DAN PROGRAM, KEGIATAN DAN SUB KEGIATAN		SEBELUM PERUBAHAN	SETELAH PERUBAHAN	BERTAMBAH/BERKURANG	
1	2	3	4	5	6
1.02.03	PROGRAM PENINGKATAN KAPASITAS SUMBER DAYA MANUSIA KESEHATAN	650.000.000,00	388.282.200,00	-261.717.800,00	
1.02.03.1.02	Pengembangan Mutu dan Peningkatan Kompetensi Teknis Sumber Daya Manusia Kesehatan Tingkat Daerah Provinsi	650.000.000,00	388.282.200,00	-261.717.800,00	
1.02.03.1.02.0001	Peningkatan Kompetensi dan Kualifikasi Sumber Daya Manusia Kesehatan	650.000.000,00	388.282.200,00	-261.717.800,00	
1.02.01	PROGRAM PENUNJANG URUSAN PEMERINTAHAN DAERAH PROVINSI	606.499.992,00	952.062.992,00	345.563.000,00	
1.02.01.1.02	Administrasi Keuangan Perangkat Daerah	306.000.000,00	58.560.000,00	-247.440.000,00	
1.02.01.1.02.0003	Pelaksanaan Penatausahaan dan Pengujian/Verifikasi Keuangan SKPD	306.000.000,00	58.560.000,00	-247.440.000,00	
1.02.01.1.06	Administrasi Umum Perangkat Daerah	0,00	108.097.364,00	108.097.364,00	
1.02.01.1.06.0001	Penyediaan Komponen Instalasi Listrik/Penerangan Bangunan Kantor	0,00	24.216.525,00	24.216.525,00	
1.02.01.1.06.0002	Penyediaan Peralatan dan Perlengkapan Kantor	0,00	10.899.972,00	10.899.972,00	
1.02.01.1.06.0005	Penyediaan Barang Cetak dan Penggandaan	0,00	21.536.867,00	21.536.867,00	
1.02.01.1.06.0009	Penyelenggaraan Rapat Koordinasi dan Konsultasi SKPD	0,00	51.444.000,00	51.444.000,00	
1.02.01.1.08	Penyediaan Jasa Penunjang Urusan Pemerintahan Daerah	300.499.992,00	578.758.428,00	278.258.436,00	
1.02.01.1.08.0001	Penyediaan Jasa Surat Menyurat	0,00	2.700.000,00	2.700.000,00	
1.02.01.1.08.0002	Penyediaan Jasa Komunikasi, Sumber Daya Air dan Listrik	300.499.992,00	388.200.000,00	87.700.008,00	
1.02.01.1.08.0004	Penyediaan Jasa Pelayanan Umum Kantor	0,00	187.858.428,00	187.858.428,00	
1.02.01.1.09	Pemeliharaan Barang Milik Daerah Penunjang Urusan Pemerintahan Daerah	0,00	206.647.200,00	206.647.200,00	
1.02.01.1.09.0002	Penyediaan Jasa Pemeliharaan, Biaya Pemeliharaan, Pajak dan Perizinan Kendaraan Dinas Operasional atau Lapangan	0,00	83.240.000,00	83.240.000,00	
1.02.01.1.09.0009	Pemeliharaan/Rehabilitasi Gedung Kantor dan Bangunan Lainnya	0,00	72.739.200,00	72.739.200,00	
1.02.01.1.09.0010	Pemeliharaan/Rehabilitasi Sarana dan Prasarana Gedung Kantor atau Bangunan Lainnya	0,00	50.668.000,00	50.668.000,00	
1.02.0.00.0.00.01.0002	Balai Laboratorium Kesehatan Daerah	3.852.000.000,00	3.587.648.324,00	-264.351.676,00	
1.02.02	PROGRAM PEMENUHAN UPAYA KESEHATAN PERORANGAN DAN UPAYA KESEHATAN MASYARAKAT	600.000.000,00	708.000.000,00	108.000.000,00	
1.02.02.1.01	Penyediaan Fasilitas Pelayanan, Sarana, Prasarana dan Alat Kesehatan untuk UKP Rujukan, UKM dan UKM Rujukan Tingkat Daerah Provinsi	200.000.000,00	100.000.000,00	-100.000.000,00	
1.02.02.1.01.0004	Pengembangan Fasilitas Kesehatan Lainnya	0,00	100.000.000,00	100.000.000,00	
1.02.02.1.04	Penerbitan Izin Rumah Sakit Kelas B dan Fasilitas Pelayanan Kesehatan Tingkat Daerah Provinsi	400.000.000,00	608.000.000,00	208.000.000,00	
1.02.02.1.04.0003	Peningkatan Mutu Pelayanan Fasilitas Kesehatan	400.000.000,00	608.000.000,00	208.000.000,00	
1.02.01	PROGRAM PENUNJANG URUSAN PEMERINTAHAN DAERAH PROVINSI	3.252.000.000,00	2.879.648.324,00	-372.351.676,00	
1.02.01.1.02	Administrasi Keuangan Perangkat Daerah	252.000.000,00	199.147.200,00	-52.852.800,00	
1.02.01.1.02.0003	Pelaksanaan Penatausahaan dan Pengujian/Verifikasi Keuangan SKPD	252.000.000,00	199.147.200,00	-52.852.800,00	
1.02.01.1.06	Administrasi Umum Perangkat Daerah	0,00	200.230.990,00	200.230.990,00	
1.02.01.1.06.0001	Penyediaan Komponen Instalasi Listrik/Penerangan Bangunan Kantor	0,00	8.026.990,00	8.026.990,00	
1.02.01.1.06.0002	Penyediaan Peralatan dan Perlengkapan Kantor	0,00	36.468.000,00	36.468.000,00	
1.02.01.1.06.0004	Penyediaan Bahan Logistik Kantor	0,00	20.000.000,00	20.000.000,00	
1.02.01.1.06.0005	Penyediaan Barang Cetak dan Penggandaan	0,00	24.000.000,00	24.000.000,00	
1.02.01.1.06.0009	Penyelenggaraan Rapat Koordinasi dan Konsultasi SKPD	0,00	111.736.000,00	111.736.000,00	
1.02.01.1.07	Pengadaan Barang Milik Daerah Penunjang Urusan Pemerintah Daerah	0,00	41.713.504,00	41.713.504,00	



URUSAN PEMERINTAHAN DAERAH		PLAFON ANGGARAN SEMENTARA (Rp)			KET
DAN PROGRAM, KEGIATAN DAN SUB KEGIATAN		SEBELUM PERUBAHAN	SETELAH PERUBAHAN	BERTAMBAH/BERKURANG	
1	2	3	4	5	6
1.02.01.1.07.0010	Pengadaan Sarana dan Prasarana Gedung Kantor atau Bangunan Lainnya	0,00	41.713.504,00	41.713.504,00	
1.02.01.1.08	Penyediaan Jasa Penunjang Urusan Pemerintahan Daerah	300.000.000,00	358.878.306,00	58.878.306,00	
1.02.01.1.08.0002	Penyediaan Jasa Komunikasi, Sumber Daya Air dan Listrik	300.000.000,00	333.396.000,00	33.396.000,00	
1.02.01.1.08.0004	Penyediaan Jasa Pelayanan Umum Kantor	0,00	25.482.306,00	25.482.306,00	
1.02.01.1.09	Pemeliharaan Barang Milik Daerah Penunjang Urusan Pemerintahan Daerah	0,00	118.460.000,00	118.460.000,00	
1.02.01.1.09.0002	Penyediaan Jasa Pemeliharaan, Biaya Pemeliharaan, Pajak dan Perizinan Kendaraan Dinas Operasional atau Lapangan	0,00	68.460.000,00	68.460.000,00	
1.02.01.1.09.0006	Pemeliharaan Peralatan dan Mesin Lainnya	0,00	50.000.000,00	50.000.000,00	
1.02.01.1.10	Peningkatan Pelayanan BLUD	2.700.000.000,00	1.961.218.324,00	-738.781.676,00	
1.02.01.1.10.0001	Pelayanan dan Penunjang Pelayanan BLUD	2.700.000.000,00	1.961.218.324,00	-738.781.676,00	
1.02.0.00.0.00.02.0000	RSUD Rd. Mattaher	300.698.611.795,00	340.608.465.409,00	39.909.853.614,00	
1.02.02	PROGRAM PEMENUHAN UPAYA KESEHATAN PERORANGAN DAN UPAYA KESEHATAN MASYARAKAT	15.525.707.000,00	15.525.707.000,00	0,00	
1.02.02.1.01	Penyediaan Fasilitas Pelayanan, Sarana, Prasarana dan Alat Kesehatan untuk UKP Rujukan, UKM dan UKM Rujukan Tingkat Daerah Provinsi	15.525.707.000,00	15.525.707.000,00	0,00	
1.02.02.1.01.0010	Pengadaan Alat Kesehatan/Alat Penunjang Medik Fasilitas Layanan Kesehatan	10.753.541.000,00	10.753.541.000,00	0,00	
1.02.02.1.01.0027	Pengadaan Obat, Bahan Habis Pakai, Bahan Medis Habis Pakai,, Vaksin, Makanan dan Minuman di Fasilitas Kesehatan	4.772.166.000,00	4.772.166.000,00	0,00	
1.02.01	PROGRAM PENUNJANG URUSAN PEMERINTAHAN DAERAH PROVINSI	285.172.904.795,00	325.082.758.409,00	39.909.853.614,00	
1.02.01.1.01	Perencanaan, Penganggaran, dan Evaluasi Kinerja Perangkat Daerah	275.222.000,00	275.222.000,00	0,00	
1.02.01.1.01.0001	Penyusunan Dokumen Perencanaan Perangkat Daerah	275.222.000,00	275.222.000,00	0,00	
1.02.01.1.02	Administrasi Keuangan Perangkat Daerah	129.938.258.295,00	128.448.969.085,00	-1.489.289.210,00	
1.02.01.1.02.0001	Penyediaan Gaji dan Tunjangan ASN	129.938.258.295,00	128.448.969.085,00	-1.489.289.210,00	
1.02.01.1.08	Penyediaan Jasa Penunjang Urusan Pemerintahan Daerah	14.959.424.500,00	14.959.424.500,00	0,00	
1.02.01.1.08.0002	Penyediaan Jasa Komunikasi, Sumber Daya Air dan Listrik	7.175.412.500,00	7.175.412.500,00	0,00	
1.02.01.1.08.0004	Penyediaan Jasa Pelayanan Umum Kantor	7.784.012.000,00	7.784.012.000,00	0,00	
1.02.01.1.10	Peningkatan Pelayanan BLUD	140.000.000.000,00	181.399.142.824,00	41.399.142.824,00	
1.02.01.1.10.0001	Pelayanan dan Penunjang Pelayanan BLUD	140.000.000.000,00	181.399.142.824,00	41.399.142.824,00	
1.02.0.00.0.00.03.0000	Rumah Sakit Jiwa	66.330.083.343,00	74.318.765.269,00	7.988.681.926,00	
1.02.02	PROGRAM PEMENUHAN UPAYA KESEHATAN PERORANGAN DAN UPAYA KESEHATAN MASYARAKAT	7.026.538.700,00	5.862.261.684,00	-1.164.277.016,00	
1.02.02.1.01	Penyediaan Fasilitas Pelayanan, Sarana, Prasarana dan Alat Kesehatan untuk UKP Rujukan, UKM dan UKM Rujukan Tingkat Daerah Provinsi	3.820.568.700,00	3.526.064.610,00	-294.504.090,00	
1.02.02.1.01.0010	Pengadaan Alat Kesehatan/Alat Penunjang Medik Fasilitas Layanan Kesehatan	1.425.000.000,00	1.425.000.000,00	0,00	
1.02.02.1.01.0027	Pengadaan Obat, Bahan Habis Pakai, Bahan Medis Habis Pakai,, Vaksin, Makanan dan Minuman di Fasilitas Kesehatan	2.395.568.700,00	2.101.064.610,00	-294.504.090,00	
1.02.02.1.02	Penyediaan Layanan Kesehatan untuk UKP Rujukan, UKM dan UKM Rujukan Tingkat Daerah Provinsi	3.205.970.000,00	2.336.197.074,00	-869.772.926,00	
1.02.02.1.02.0008	Pengelolaan Pelayanan Kesehatan Lingkungan	0,00	75.817.074,00	75.817.074,00	
1.02.02.1.02.0013	Pengelolaan Pelayanan Kesehatan Orang dengan Masalah Kesehatan Jiwa (ODMK)	0,00	2.260.380.000,00	2.260.380.000,00	
1.02.01	PROGRAM PENUNJANG URUSAN PEMERINTAHAN DAERAH PROVINSI	59.303.544.643,00	68.456.503.585,00	9.152.958.942,00	
1.02.01.1.02	Administrasi Keuangan Perangkat Daerah	38.063.720.975,00	40.565.914.859,00	2.502.193.884,00	
1.02.01.1.02.0001	Penyediaan Gaji dan Tunjangan ASN	38.063.720.975,00	40.565.914.859,00	2.502.193.884,00	



URUSAN PEMERINTAHAN DAERAH		PLAFON ANGGARAN SEMENTARA (Rp)			KET
DAN PROGRAM, KEGIATAN DAN SUB KEGIATAN		SEBELUM PERUBAHAN	SETELAH PERUBAHAN	BERTAMBAH/BERKURANG	
1	2	3	4	5	6
1.02.01.1.08	Penyediaan Jasa Penunjang Urusan Pemerintahan Daerah	6.239.823.668,00	6.302.505.496,00	62.681.828,00	
1.02.01.1.08.0002	Penyediaan Jasa Komunikasi, Sumber Daya Air dan Listrik	1.132.223.387,00	1.225.809.496,00	93.586.109,00	
1.02.01.1.08.0004	Penyediaan Jasa Pelayanan Umum Kantor	5.107.600.281,00	5.076.696.000,00	-30.904.281,00	
1.02.01.1.09	Pemeliharaan Barang Milik Daerah Penunjang Urusan Pemerintahan Daerah	0,00	2.101.595.188,00	2.101.595.188,00	
1.02.01.1.09.0011	Pemeliharaan/Rehabilitasi Sarana dan Prasarana Pendukung Gedung Kantor atau Bangunan Lainnya	0,00	2.101.595.188,00	2.101.595.188,00	
1.02.01.1.10	Peningkatan Pelayanan BLUD	15.000.000.000,00	19.486.488.042,00	4.486.488.042,00	
1.02.01.1.10.0001	Pelayanan dan Penunjang Pelayanan BLUD	15.000.000.000,00	19.486.488.042,00	4.486.488.042,00	
1.03	URUSAN PEMERINTAHAN BIDANG PEKERJAAN UMUM DAN PENATAAN RUANG	828.886.754.702,00	860.311.506.063,00	31.424.751.361,00	
1.03.1.04.0.00.01.0000	Dinas Pekerjaan Umum dan Perumahan Rakyat	814.133.949.731,00	841.514.793.768,00	27.380.844.037,00	
1.03.02	PROGRAM PENGELOLAAN SUMBER DAYA AIR (SDA)	27.593.583.000,00	28.805.298.132,00	1.211.715.132,00	
1.03.02.1.01	Pengelolaan SDA dan Bangunan Pengaman Pantai pada Wilayah Sungai Lintas Daerah Kabupaten/Kota	3.161.074.144,00	7.570.849.748,00	4.409.775.604,00	
1.03.02.1.01.0075	Koordinasi dan Sinkronisasi Peningkatan Kapasitas Kelembagaan Pengelolaan Sumber Daya Air Kewenangan Provinsi	1.210.000.000,00	574.861.000,00	-635.139.000,00	
1.03.02.1.01.0079	Normalisasi/Restorasi Sungai	0,00	729.190.600,00	729.190.600,00	
1.03.02.1.01.0087	Evaluasi dan Rekomendasi Teknis (Rekomtek) Pemanfaatan Sumber Daya Air Wilayah Sungai Kewenangan Provinsi	199.715.200,00	99.576.200,00	-100.139.000,00	
1.03.02.1.01.0103	Pengelolaan Hidrologi dan Kualitas Air Wilayah Sungai Kewenangan Provinsi	1.084.999.772,00	453.860.772,00	-631.139.000,00	
1.03.02.1.01.0105	Operasi dan Pemeliharaan Embung dan Penampung Air Lainnya	249.999.172,00	199.734.172,00	-50.265.000,00	
1.03.02.1.01.0107	Operasi dan Pemeliharaan Tanggul dan Tebing Sungai	416.360.000,00	1.366.221.000,00	949.861.000,00	
1.03.02.1.01.0118	Pembangunan Bangunan Perkuatan Tebing	0,00	2.029.536.800,00	2.029.536.800,00	
1.03.02.1.01.0122	Penyusunan Rencana Teknis dan Dokumen Lingkungan Hidup untuk Konstruksi Pengendali Banjir, Lahar, dan Pengaman Pantai	0,00	2.117.869.204,00	2.117.869.204,00	
1.03.02.1.02	Pengembangan dan Pengelolaan Sistem Irigasi Primer dan Sekunder pada Daerah Irigasi yang Luasnya 1000 Ha-3000 Ha dan Daerah Irigasi Lintas Daerah Kabupaten/Kota	24.432.508.856,00	21.234.448.384,00	-3.198.060.472,00	
1.03.02.1.02.0014	Rehabilitasi Jaringan Irigasi Permukaan	7.149.999.972,00	3.957.227.267,00	-3.192.772.705,00	
1.03.02.1.02.0016	Rehabilitasi Jaringan Irigasi Rawa	15.216.422.000,00	12.599.131.233,00	-2.617.290.767,00	
1.03.02.1.02.0021	Operasi dan Pemeliharaan Jaringan Irigasi Permukaan	517.999.912,00	1.767.860.912,00	1.249.861.000,00	
1.03.02.1.02.0023	Operasi dan Pemeliharaan Jaringan Irigasi Rawa	767.999.972,00	2.092.734.972,00	1.324.735.000,00	
1.03.02.1.02.0032	Penyusunan Rencana Teknis dan Dokumen Lingkungan Hidup untuk Konstruksi Irigasi dan Rawa	780.087.000,00	817.494.000,00	37.407.000,00	
1.03.03	PROGRAM PENGELOLAAN DAN PENGEMBANGAN SISTEM PENYEDIAAN AIR MINUM	301.168.000,00	1.966.231.200,00	1.665.063.200,00	
1.03.03.1.01	Pengelolaan dan Pengembangan Sistem Penyediaan Air Minum (SPAM) Lintas Kabupaten/Kota	301.168.000,00	1.966.231.200,00	1.665.063.200,00	
1.03.03.1.01.0014	Pembinaan Pengelolaan dan Pengembangan Sistem Penyediaan Air Minum (SPAM) Kabupaten/Kota	0,00	525.000.000,00	525.000.000,00	
1.03.03.1.01.0015	Penyusunan Rencana, Kebijakan, Strategi dan Teknis Sistem Penyediaan Air Minum (SPAM)	301.168.000,00	1.441.231.200,00	1.140.063.200,00	
1.03.04	PROGRAM PENGEMBANGAN SISTEM DAN PENGELOLAAN PERSAMPAHAN REGIONAL	0,00	2.525.213.000,00	2.525.213.000,00	
1.03.04.1.01	Pengembangan Sistem dan Pengelolaan Persampahan Regional	0,00	2.525.213.000,00	2.525.213.000,00	
1.03.04.1.01.0016	Penyusunan Rencana, Kebijakan, Strategi dan Teknis Sistem Pengelolaan Persampahan	0,00	2.525.213.000,00	2.525.213.000,00	
1.03.05	PROGRAM PENGELOLAAN DAN PENGEMBANGAN SISTEM AIR LIMBAH	1.506.101.900,00	691.119.200,00	-814.982.700,00	
1.03.05.1.01	Pengelolaan dan Pengembangan Sistem Air Limbah Domestik Regional	1.506.101.900,00	691.119.200,00	-814.982.700,00	
1.03.05.1.01.0015	Penyusunan Rencana, Kebijakan, Strategi dan Teknis Sistem Pengelolaan Air Limbah Domestik (SPALD)	1.506.101.900,00	691.119.200,00	-814.982.700,00	



URUSAN PEMERINTAHAN DAERAH		PLAFON ANGGARAN SEMENTARA (Rp)			KET
DAN PROGRAM, KEGIATAN DAN SUB KEGIATAN		SEBELUM PERUBAHAN	SETELAH PERUBAHAN	BERTAMBAH/BERKURANG	
1	2	3	4	5	6
1.03.06	PROGRAM PENGELOLAAN DAN PENGEMBANGAN SISTEM DRAINASE	552.920.000,00	1.730.302.800,00	1.177.382.800,00	
1.03.06.1.01	Pengelolaan dan Pengembangan Sistem Drainase yang Terhubung Langsung dengan Sungai Lintas Daerah Kabupaten/Kota dan Kawasan Strategis Provinsi	552.920.000,00	1.730.302.800,00	1.177.382.800,00	
1.03.06.1.01.0011	Penyediaan Sarana Pendukung Sistem Drainase Perkotaan	0,00	1.370.000.000,00	1.370.000.000,00	
1.03.06.1.01.0012	Penyusunan Rencana, Kebijakan, Strategi dan Teknis Sistem Drainase Perkotaan	302.920.000,00	360.302.800,00	57.382.800,00	
1.03.08	PROGRAM PENATAAN BANGUNAN GEDUNG	249.497.479.392,00	261.617.806.439,00	12.120.327.047,00	
1.03.08.1.01	Penetapan dan Penyelenggaraan Bangunan Gedung untuk Kepentingan Strategis Daerah Provinsi	249.497.479.392,00	261.617.806.439,00	12.120.327.047,00	
1.03.08.1.01.0019	Pembangunan, Pemanfaatan, Pelestarian dan Pembongkaran Bangunan Gedung untuk Kepentingan Strategis Daerah Provinsi	249.497.479.392,00	261.617.806.439,00	12.120.327.047,00	
1.03.10	PROGRAM PENYELENGGARAAN JALAN	482.113.001.203,00	495.025.105.819,00	12.912.104.616,00	
1.03.10.1.01	Penyelenggaraan Jalan Provinsi	482.113.001.203,00	495.025.105.819,00	12.912.104.616,00	
1.03.10.1.01.0024	Pengawasan Penyelenggaraan Jalan Kewenangan Provinsi	5.159.171.122,00	5.490.931.122,00	331.760.000,00	
1.03.10.1.01.0026	Pemeliharaan Rutin Jembatan	582.422.000,00	923.313.135,00	340.891.135,00	
1.03.10.1.01.0031	Rekonstruksi Jalan	404.142.114.063,00	404.093.914.063,00	-48.200.000,00	
1.03.10.1.01.0032	Pembangunan Jembatan	0,00	13.387.311.918,00	13.387.311.918,00	
1.03.10.1.01.0033	Pemeliharaan Rutin Jalan	4.322.020.000,00	19.304.927.821,00	14.982.907.821,00	
1.03.10.1.01.0038	Pemeliharaan Berkala Jalan	42.488.567.018,00	34.545.040.760,00	-7.943.526.258,00	
1.03.10.1.01.0040	Pelebaran Jalan Menuju Standar	24.306.707.000,00	12.262.327.000,00	-12.044.380.000,00	
1.03.10.1.01.0043	Survey Kondisi Jalan/Jembatan	1.112.000.000,00	4.617.340.000,00	3.505.340.000,00	
1.03.10.1.01.0044	Pengelolaan Leger Jalan	0,00	400.000.000,00	400.000.000,00	
1.03.11	PROGRAM PENGEMBANGAN JASA KONSTRUKSI	3.612.995.716,00	3.270.651.577,00	-342.344.139,00	
1.03.11.1.01	Penyelenggaraan Pelatihan Tenaga Ahli Konstruksi	2.763.000.000,00	2.420.784.520,00	-342.215.480,00	
1.03.11.1.01.0011	Pelatihan Tenaga Kerja Konstruksi Kualifikasi Ahli	2.265.000.000,00	1.922.784.520,00	-342.215.480,00	
1.03.11.1.01.0012	Pembinaan dan Peningkatan Kapasitas Kelembagaan Konstruksi	498.000.000,00	498.000.000,00	0,00	
1.03.11.1.02	Penyelenggaraan Sistem Informasi Jasa Konstruksi (SIPJAKI) Cakupan Daerah Provinsi	621.849.296,00	621.738.737,00	-110.559,00	
1.03.11.1.02.0007	Penyediaan Perangkat Pendukung Layanan Informasi Jasa Konstruksi	142.832.000,00	142.807.441,00	-24.559,00	
1.03.11.1.02.0008	Penyediaan Data dan Informasi Jasa Konstruksi Cakupan Provinsi	144.323.000,00	144.305.000,00	-18.000,00	
1.03.11.1.02.0009	Peningkatan Kapasitas Pengelolaan SIPJAKI	334.694.296,00	334.626.296,00	-68.000,00	
1.03.11.1.03	Kebijakan Khusus Terhadap Penyelenggaraan Jasa Konstruksi	228.146.420,00	228.128.320,00	-18.100,00	
1.03.11.1.03.0004	Pengawasan dan Evaluasi Tertib Penyelenggaraan Jasa Konstruksi Provinsi dan Lintas Kabupaten/Kota	228.146.420,00	228.128.320,00	-18.100,00	
1.03.12	PROGRAM PENYELENGGARAAN PENATAAN RUANG	2.671.076.800,00	2.476.546.300,00	-194.530.500,00	
1.03.12.1.01	Penetapan Rencana Tata Ruang Wilayah dan Rencana Rinci Tata Ruang Provinsi	493.620.900,00	466.598.600,00	-27.022.300,00	
1.03.12.1.01.0003	Penetapan Kebijakan dalam rangka Pelaksanaan Penataan Ruang	169.710.000,00	142.687.800,00	-27.022.200,00	
1.03.12.1.01.0009	Sosialisasi Peraturan Perundang-undangan dan Pedoman Bidang Penataan ruang	323.910.900,00	323.910.800,00	-100,00	
1.03.12.1.02	Koordinasi dan Sinkronisasi Perencanaan Tata Ruang	477.630.200,00	381.292.100,00	-96.338.100,00	
1.03.12.1.02.0004	Peningkatan Peran Masyarakat dalam Penataan Ruang	214.000.000,00	181.734.000,00	-32.266.000,00	
1.03.12.1.02.0009	Evaluasi Rancangan Peraturan Daerah tentang RTRW Kabupaten/Kota	263.630.200,00	199.558.100,00	-64.072.100,00	



URUSAN PEMERINTAHAN DAERAH		PLAFON ANGGARAN SEMENTARA (Rp)			KET
DAN PROGRAM, KEGIATAN DAN SUB KEGIATAN		SEBELUM PERUBAHAN	SETELAH PERUBAHAN	BERTAMBAH/BERKURANG	
1	2	3	4	5	6
1.03.12.1.03	Koordinasi dan Sinkronisasi Pemanfaatan Ruang Daerah Provinsi	1.039.445.500,00	999.445.300,00	-40.000.200,00	
1.03.12.1.03.0006	Sistem informasi dan komunikasi penataan ruang	753.445.500,00	713.445.400,00	-40.000.100,00	
1.03.12.1.03.0007	Pelaksanaan Sinkronisasi Program Pemanfaatan Ruang	286.000.000,00	285.999.900,00	-100,00	
1.03.12.1.04	Koordinasi dan Sinkronisasi Pengendalian Pemanfaatan Ruang Daerah Provinsi	660.380.200,00	629.210.300,00	-31.169.900,00	
1.03.12.1.04.0003	Operasionalisasi Tugas dan Fungsi Penyidik Pegawai Negeri Sipil (PPNS) Bidang Penataan Ruang	69.120.000,00	55.760.500,00	-13.359.500,00	
1.03.12.1.04.0004	Koordinasi Pelaksanaan Penataan Ruang	214.000.000,00	213.999.900,00	-100,00	
1.03.12.1.04.0005	Pelaksanaan Audit Tata Ruang	213.630.200,00	195.820.000,00	-17.810.200,00	
1.03.12.1.04.0015	Pemberian insentif dan/atau disinsentif nonfiskal	163.630.000,00	163.629.900,00	-100,00	
1.03.01	PROGRAM PENUNJANG URUSAN PEMERINTAHAN DAERAH PROVINSI	46.285.623.720,00	43.406.519.301,00	-2.879.104.419,00	
1.03.01.1.01	Perencanaan, Penganggaran, dan Evaluasi Kinerja Perangkat Daerah	2.163.620.800,00	2.096.193.033,00	-67.427.767,00	
1.03.01.1.01.0001	Penyusunan Dokumen Perencanaan Perangkat Daerah	582.449.200,00	603.531.143,00	21.081.943,00	
1.03.01.1.01.0002	Koordinasi dan Penyusunan Dokumen RKA- SKPD	156.039.750,00	175.688.100,00	19.648.350,00	
1.03.01.1.01.0003	Koordinasi dan Penyusunan Dokumen Perubahan RKA-SKPD	176.086.750,00	176.085.050,00	-1.700,00	
1.03.01.1.01.0004	Koordinasi dan Penyusunan DPA-SKPD	152.031.000,00	152.067.500,00	36.500,00	
1.03.01.1.01.0005	Koordinasi dan Penyusunan Perubahan DPA- SKPD	150.119.000,00	150.070.300,00	-48.700,00	
1.03.01.1.01.0006	Koordinasi dan Penyusunan Laporan Capaian Kinerja dan Ikhtisar Realisasi Kinerja SKPD	628.593.100,00	554.540.840,00	-74.052.260,00	
1.03.01.1.01.0007	Evaluasi Kinerja Perangkat Daerah	318.302.000,00	284.210.100,00	-34.091.900,00	
1.03.01.1.02	Administrasi Keuangan Perangkat Daerah	34.626.717.536,00	32.791.568.825,00	-1.835.148.711,00	
1.03.01.1.02.0001	Penyediaan Gaji dan Tunjangan ASN	33.250.015.536,00	31.545.646.825,00	-1.704.368.711,00	
1.03.01.1.02.0002	Penyediaan Administrasi Pelaksanaan Tugas ASN	1.089.872.000,00	959.092.000,00	-130.780.000,00	
1.03.01.1.02.0004	Koordinasi dan Pelaksanaan Akuntansi SKPD	286.830.000,00	286.830.000,00	0,00	
1.03.01.1.03	Administrasi Barang Milik Daerah pada Perangkat Daerah	1.438.344.456,00	1.149.669.108,00	-288.675.348,00	
1.03.01.1.03.0002	Pengamanan Barang Milik Daerah SKPD	1.181.826.456,00	893.151.108,00	-288.675.348,00	
1.03.01.1.03.0006	Penatausahaan Barang Milik Daerah pada SKPD	256.518.000,00	256.518.000,00	0,00	
1.03.01.1.05	Administrasi Kepegawaian Perangkat Daerah	654.157.100,00	654.157.402,00	302,00	
1.03.01.1.05.0002	Pengadaan Pakaian Dinas Beserta Atribut Kelengkapannya	199.500.000,00	199.500.000,00	0,00	
1.03.01.1.05.0009	Pendidikan dan Pelatihan Pegawai Berdasarkan Tugas dan Fungsi	454.657.100,00	454.657.402,00	302,00	
1.03.01.1.06	Administrasi Umum Perangkat Daerah	1.275.374.380,00	1.214.444.125,00	-60.930.255,00	
1.03.01.1.06.0001	Penyediaan Komponen Instalasi Listrik/Penerangan Bangunan Kantor	175.142.380,00	124.252.728,00	-50.889.652,00	
1.03.01.1.06.0005	Penyediaan Barang Cetak dan Penggandaan	54.000.000,00	54.000.000,00	0,00	
1.03.01.1.06.0006	Penyediaan Bahan Bacaan dan Peraturan Perundang-Undangan	300.855.000,00	300.858.000,00	3.000,00	
1.03.01.1.06.0008	Fasilitasi Kunjungan Tamu	201.417.000,00	191.416.997,00	-10.000.003,00	
1.03.01.1.06.0009	Penyelenggaraan Rapat Koordinasi dan Konsultasi SKPD	403.961.000,00	403.961.000,00	0,00	
1.03.01.1.06.0010	Penatausahaan Arsip Dinamis pada SKPD	139.999.000,00	139.955.400,00	-43.600,00	
1.03.01.1.07	Pengadaan Barang Milik Daerah Penunjang Urusan Pemerintah Daerah	102.050.000,00	102.053.645,00	3.645,00	



URUSAN PEMERINTAHAN DAERAH		PLAFON ANGGARAN SEMENTARA (Rp)			KET
DAN PROGRAM, KEGIATAN DAN SUB KEGIATAN		SEBELUM PERUBAHAN	SETELAH PERUBAHAN	BERTAMBAH/BERKURANG	
1	2	3	4	5	6
1.03.01.1.07.0006	Pengadaan Peralatan dan Mesin Lainnya	102.050.000,00	102.053.645,00	3.645,00	
1.03.01.1.08	Penyediaan Jasa Penunjang Urusan Pemerintahan Daerah	4.453.831.436,00	4.235.570.151,00	-218.261.285,00	
1.03.01.1.08.0001	Penyediaan Jasa Surat Menyurat	17.640.000,00	17.640.000,00	0,00	
1.03.01.1.08.0002	Penyediaan Jasa Komunikasi, Sumber Daya Air dan Listrik	1.434.698.436,00	1.216.438.635,00	-218.259.801,00	
1.03.01.1.08.0003	Penyediaan Jasa Peralatan dan Perlengkapan Kantor	172.871.000,00	172.869.516,00	-1.484,00	
1.03.01.1.08.0004	Penyediaan Jasa Pelayanan Umum Kantor	2.828.622.000,00	2.828.622.000,00	0,00	
1.03.01.1.09	Pemeliharaan Barang Milik Daerah Penunjang Urusan Pemerintahan Daerah	1.571.528.012,00	1.162.863.012,00	-408.665.000,00	
1.03.01.1.09.0002	Penyediaan Jasa Pemeliharaan, Biaya Pemeliharaan, Pajak dan Perizinan Kendaraan Dinas Operasional atau Lapangan	1.270.253.000,00	861.763.000,00	-408.490.000,00	
1.03.01.1.09.0006	Pemeliharaan Peralatan dan Mesin Lainnya	111.275.000,00	111.100.000,00	-175.000,00	
1.03.01.1.09.0011	Pemeliharaan/Rehabilitasi Sarana dan Prasarana Pendukung Gedung Kantor atau Bangunan Lainnya	190.000.012,00	190.000.012,00	0,00	
1.03.1.04.0.00.01.0001	UPTD workshop dan Peralatan	11.486.244.971,00	16.078.661.695,00	4.592.416.724,00	
1.03.10	PROGRAM PENYELENGGARAAN JALAN	5.766.731.771,00	9.237.018.855,00	3.470.287.084,00	
1.03.10.1.01	Penyelenggaraan Jalan Provinsi	5.766.731.771,00	9.237.018.855,00	3.470.287.084,00	
1.03.10.1.01.0030	Rehabilitasi Jalan	5.766.731.771,00	9.237.018.855,00	3.470.287.084,00	
1.03.01	PROGRAM PENUNJANG URUSAN PEMERINTAHAN DAERAH PROVINSI	5.719.513.200,00	6.841.642.840,00	1.122.129.640,00	
1.03.01.1.02	Administrasi Keuangan Perangkat Daerah	1.696.080.000,00	1.696.080.000,00	0,00	
1.03.01.1.02.0002	Penyediaan Administrasi Pelaksanaan Tugas ASN	1.696.080.000,00	1.696.080.000,00	0,00	
1.03.01.1.06	Administrasi Umum Perangkat Daerah	2.234.366.100,00	3.240.459.108,00	1.006.093.008,00	
1.03.01.1.06.0004	Penyediaan Bahan Logistik Kantor	2.084.366.100,00	3.040.459.108,00	956.093.008,00	
1.03.01.1.06.0009	Penyelenggaraan Rapat Koordinasi dan Konsultasi SKPD	150.000.000,00	200.000.000,00	50.000.000,00	
1.03.01.1.08	Penyediaan Jasa Penunjang Urusan Pemerintahan Daerah	525.067.000,00	199.738.100,00	-325.328.900,00	
1.03.01.1.08.0002	Penyediaan Jasa Komunikasi, Sumber Daya Air dan Listrik	107.474.000,00	107.474.000,00	0,00	
1.03.01.1.08.0003	Penyediaan Jasa Peralatan dan Perlengkapan Kantor	417.593.000,00	92.264.100,00	-325.328.900,00	
1.03.01.1.09	Pemeliharaan Barang Milik Daerah Penunjang Urusan Pemerintahan Daerah	1.264.000.100,00	1.705.365.632,00	441.365.532,00	
1.03.01.1.09.0002	Penyediaan Jasa Pemeliharaan, Biaya Pemeliharaan, Pajak dan Perizinan Kendaraan Dinas Operasional atau Lapangan	100.000.000,00	61.250.000,00	-38.750.000,00	
1.03.01.1.09.0003	Penyediaan Jasa Pemeliharaan, Biaya Pemeliharaan dan Perizinan Alat Besar	1.164.000.100,00	1.644.115.632,00	480.115.532,00	
1.03.1.04.0.00.01.0002	UPTD Laboratorium Bahan Konstruksi	3.266.560.000,00	2.718.050.600,00	-548.509.400,00	
1.03.01.1.05	Administrasi Kepegawaian Perangkat Daerah	396.850.400,00	300.000.000,00	-96.850.400,00	
1.03.01.1.05.0009	Pendidikan dan Pelatihan Pegawai Berdasarkan Tugas dan Fungsi	396.850.400,00	300.000.000,00	-96.850.400,00	
1.03.01.1.06	Administrasi Umum Perangkat Daerah	274.313.780,00	274.313.780,00	0,00	
1.03.01.1.06.0002	Penyediaan Peralatan dan Perlengkapan Kantor	68.542.620,00	68.542.620,00	0,00	
1.03.01.1.06.0005	Penyediaan Barang Cetak dan Penggandaan	119.696.600,00	119.696.600,00	0,00	
1.03.01.1.06.0008	Fasilitasi Kunjungan Tamu	86.074.560,00	86.074.560,00	0,00	
1.03.01.1.07	Pengadaan Barang Milik Daerah Penunjang Urusan Pemerintah Daerah	586.514.220,00	492.514.220,00	-94.000.000,00	
1.03.01.1.07.0006	Pengadaan Peralatan dan Mesin Lainnya	586.514.220,00	492.514.220,00	-94.000.000,00	



URUSAN PEMERINTAHAN DAERAH		PLAFON ANGGARAN SEMENTARA (Rp)			KET
DAN PROGRAM, KEGIATAN DAN SUB KEGIATAN		SEBELUM PERUBAHAN	SETELAH PERUBAHAN	BERTAMBAH/BERKURANG	
1	2	3	4	5	6
1.03.01.1.09	Pemeliharaan Barang Milik Daerah Penunjang Urusan Pemerintahan Daerah	2.008.881.600,00	1.651.222.600,00	-357.659.000,00	
1.03.01.1.09.0006	Pemeliharaan Peralatan dan Mesin Lainnya	2.008.881.600,00	1.651.222.600,00	-357.659.000,00	
1.04	URUSAN PEMERINTAHAN BIDANG PERUMAHAN DAN KAWASAN PERMUKIMAN	14.611.429.489,00	23.216.929.061,00	8.605.499.572,00	
1.03.1.04.0.00.01.0000	Dinas Pekerjaan Umum dan Perumahan Rakyat	14.611.429.489,00	23.216.929.061,00	8.605.499.572,00	
1.04.02	PROGRAM PENGEMBANGAN PERUMAHAN	684.625.915,00	684.625.915,00	0,00	
1.04.02.1.01	Pendataan Penyediaan dan Rehabilitasi Rumah Korban Bencana atau Relokasi Program Provinsi	684.625.915,00	684.625.915,00	0,00	
1.04.02.1.01.0008	Identifikasi Perumahan di Lokasi yang Berpotensi Terkena Relokasi Program Provinsi	684.625.915,00	684.625.915,00	0,00	
1.04.03	PROGRAM KAWASAN PERMUKIMAN	13.219.240.500,00	13.089.240.196,00	-130.000.304,00	
1.04.03.1.02	Peningkatan Kualitas Kawasan Permukiman Kumuh dengan Luas 10 (Sepuluh) Ha sampai dengan di Bawah 15 (Lima Belas) Ha	13.219.240.500,00	13.089.240.196,00	-130.000.304,00	
1.04.03.1.02.0003	Perbaikan Rumah Tidak Layak Huni dalam Kawasan Permukiman dengan Luas 10 (Sepuluh) Ha sampai dengan di Bawah 15 (Lima Belas) Ha	13.219.240.500,00	13.089.240.196,00	-130.000.304,00	
1.04.05	PROGRAM PENINGKATAN PRASARANA, SARANA DAN UTILITAS UMUM (PSU)	707.563.074,00	9.443.062.950,00	8.735.499.876,00	
1.04.05.1.01	Urusan Penyelenggaraan PSU Permukiman	707.563.074,00	9.443.062.950,00	8.735.499.876,00	
1.04.05.1.01.0001	Perencanaan Penyediaan PSU Permukiman	20.000.000,00	820.000.000,00	800.000.000,00	
1.04.05.1.01.0002	Penyediaan Prasarana, Sarana, dan Utilitas Umum di Permukiman untuk Menunjang Fungsi Permukiman	687.563.074,00	8.623.062.950,00	7.935.499.876,00	
1.05	URUSAN PEMERINTAHAN BIDANG KETENTERAMAN DAN KETERTIBAN UMUM SERTA PERLINDUNGAN MASYARAKAT	37.562.030.477,00	39.070.191.212,00	1.508.160.735,00	
1.05.0.00.0.00.01.0000	Dinas Satuan Polisi Pamong Praja	27.072.771.842,00	27.006.263.981,00	-66.507.861,00	
1.05.02	PROGRAM PENINGKATAN KETENTERAMAN DAN KETERTIBAN UMUM	2.808.008.000,00	4.032.008.000,00	1.224.000.000,00	
1.05.02.1.01	Penanganan Gangguan Ketenteraman dan Ketertiban Umum Lintas Daerah Kabupaten/Kota dalam 1 (Satu) Daerah Provinsi	2.707.999.000,00	3.931.999.000,00	1.224.000.000,00	
1.05.02.1.01.0010	Peningkatan Kapasitas SDM Satuan Pelindungan Masyarakat	70.000.000,00	70.000.000,00	0,00	
1.05.02.1.01.0017	Pencegahan Gangguan Ketenteraman ,Ketertiban Umum dan Perlindungan Masyarakat Melalui Deteksi Dini dan Cegah Dini, Pembinaan dan Penyuluhan, Pelaksanaan Patroli, Pengamanan, dan Pengawalan	2.597.999.000,00	3.821.999.000,00	1.224.000.000,00	
1.05.02.1.01.0019	Penindakan atas Gangguan Ketenteraman , Ketertiban Umum dan Perlindungan Masyarakat Berdasarkan Perda dan Perkada Melalui Penerbitan dan Penanganan Unjuk Rasa dan Kerusuhan Massa	40.000.000,00	40.000.000,00	0,00	
1.05.02.1.02	Penegakan Peraturan Daerah Provinsi dan Peraturan Gubernur	50.824.000,00	50.824.000,00	0,00	
1.05.02.1.02.0001	Sosialisasi Penegakan Peraturan Daerah dan Peraturan Gubernur	7.760.000,00	7.760.000,00	0,00	
1.05.02.1.02.0002	Pengawasan atas Kepatuhan Terhadap Pelaksanaan Peraturan Daerah dan Peraturan Gubernur	34.150.000,00	34.150.000,00	0,00	
1.05.02.1.02.0004	Pengadaan dan Pemeliharaan Sarana dan Prasarana Penegakan Peraturan Daerah (Ruang Pemeriksanaan, Gelar Perkara, dan Ruang Penyimpanan Barang Bukti)	4.414.000,00	4.414.000,00	0,00	
1.05.02.1.02.0008	Pembinaan dan Penyuluhan terhadap Pelanggar Peraturan Daerah dan Peraturan Gubernur	4.500.000,00	4.500.000,00	0,00	
1.05.02.1.03	Pembinaan Penyidik Pegawai Negeri Sipil (PPNS) Provinsi	49.185.000,00	49.185.000,00	0,00	
1.05.02.1.03.0004	Kerja Sama Antar Lembaga dan Kemitraan dalam Pelaksanaan Penegakan Peraturan Daerah	29.150.000,00	29.150.000,00	0,00	
1.05.02.1.03.0005	Dukungan Operasional Sekretariat PPNS	20.035.000,00	20.035.000,00	0,00	
1.05.04	PROGRAM PENCEGAHAN, PENANGGULANGAN, PENYELAMATAN KEBAKARAN DAN PENYELAMATAN NON KEBAKARAN	60.170.000,00	60.170.000,00	0,00	
1.05.04.1.01	Penyelenggaraan Pemetaan Rawan Bencana Kebakaran	60.170.000,00	60.170.000,00	0,00	
1.05.04.1.01.0004	Penyelenggaraan Kerja Sama dan Koordinasi Antar Daerah Berbatasan, Antar Lembaga, dan Kemitraan dalam Pencegahan, Penanggulangan, Penyelamatan Kebakaran dan Penyelamatan Non Kebakaran	27.060.000,00	27.060.000,00	0,00	
1.05.04.1.01.0012	Penyajian Data Kejadian dan Dampak Kebakaran serta Penyelamatan	33.110.000,00	33.110.000,00	0,00	



URUSAN PEMERINTAHAN DAERAH		PLAFON ANGGARAN SEMENTARA (Rp)			KET
DAN PROGRAM, KEGIATAN DAN SUB KEGIATAN		SEBELUM PERUBAHAN	SETELAH PERUBAHAN	BERTAMBAH/BERKURANG	
1	2	3	4	5	6
1.05.01	PROGRAM PENUNJANG URUSAN PEMERINTAHAN DAERAH PROVINSI	24.204.593.842,00	22.914.085.981,00	-1.290.507.861,00	
1.05.01.1.01	Perencanaan, Penganggaran, dan Evaluasi Kinerja Perangkat Daerah	43.548.582,00	43.548.582,00	0,00	
1.05.01.1.01.0001	Penyusunan Dokumen Perencanaan Perangkat Daerah	43.548.582,00	43.548.582,00	0,00	
1.05.01.1.02	Administrasi Keuangan Perangkat Daerah	23.258.952.554,00	21.968.444.693,00	-1.290.507.861,00	
1.05.01.1.02.0001	Penyediaan Gaji dan Tunjangan ASN	23.186.232.554,00	21.895.724.693,00	-1.290.507.861,00	
1.05.01.1.02.0003	Pelaksanaan Penatausahaan dan Pengujian/Verifikasi Keuangan SKPD	72.720.000,00	72.720.000,00	0,00	
1.05.01.1.06	Administrasi Umum Perangkat Daerah	488.540.000,00	488.540.000,00	0,00	
1.05.01.1.06.0001	Penyediaan Komponen Instalasi Listrik/Penerangan Bangunan Kantor	3.000.000,00	3.000.000,00	0,00	
1.05.01.1.06.0002	Penyediaan Peralatan dan Perlengkapan Kantor	10.000.000,00	10.000.000,00	0,00	
1.05.01.1.06.0004	Penyediaan Bahan Logistik Kantor	60.000.000,00	60.000.000,00	0,00	
1.05.01.1.06.0005	Penyediaan Barang Cetak dan Penggandaan	20.000.000,00	20.000.000,00	0,00	
1.05.01.1.06.0009	Penyelenggaraan Rapat Koordinasi dan Konsultasi SKPD	395.540.000,00	395.540.000,00	0,00	
1.05.01.1.08	Penyediaan Jasa Penunjang Urusan Pemerintahan Daerah	236.812.706,00	236.812.706,00	0,00	
1.05.01.1.08.0002	Penyediaan Jasa Komunikasi, Sumber Daya Air dan Listrik	106.812.706,00	106.812.706,00	0,00	
1.05.01.1.08.0004	Penyediaan Jasa Pelayanan Umum Kantor	130.000.000,00	130.000.000,00	0,00	
1.05.01.1.09	Pemeliharaan Barang Milik Daerah Penunjang Urusan Pemerintahan Daerah	176.740.000,00	176.740.000,00	0,00	
1.05.01.1.09.0001	Penyediaan Jasa Pemeliharaan, Biaya Pemeliharaan dan Pajak Kendaraan Perorangan Dinas atau Kendaraan Dinas Jabatan	171.740.000,00	171.740.000,00	0,00	
1.05.01.1.09.0006	Pemeliharaan Peralatan dan Mesin Lainnya	5.000.000,00	5.000.000,00	0,00	
1.05.0.00.0.00.02.0000	Badan Penanggulangan Bencana Daerah	10.489.258.635,00	12.063.927.231,00	1.574.668.596,00	
1.05.03	PROGRAM PENANGGULANGAN BENCANA	3.904.820.634,00	5.670.281.741,00	1.765.461.107,00	
1.05.03.1.02	Pelayanan Pencegahan dan Kesiapsiagaan Terhadap Bencana	1.104.303.234,00	1.602.563.234,00	498.260.000,00	
1.05.03.1.02.0012	Penyusunan Rencana Penanggulangan Bencana Daerah	0,00	100.000.000,00	100.000.000,00	
1.05.03.1.02.0013	Penguatan Kapasitas Kawasan untuk Pencegahan dan Kesiapsiagaan bencana	150.000.000,00	150.000.000,00	0,00	
1.05.03.1.02.0014	Pengendalian Operasi dan Penyediaan Sarana Prasarana Kesiapsiagaan Terhadap Bencana	150.000.000,00	548.260.000,00	398.260.000,00	
1.05.03.1.02.0015	Pengembangan Kapasitas Tim Reaksi Cepat (TRC) Bencana	204.303.234,00	204.303.234,00	0,00	
1.05.03.1.02.0016	Pelatihan Pencegahan dan Mitigasi Bencana	250.000.000,00	250.000.000,00	0,00	
1.05.03.1.02.0019	Gladi Kesiapsiagaan Terhadap Bencana	150.000.000,00	150.000.000,00	0,00	
1.05.03.1.02.0021	Penyediaan Peralatan Perlindungan dan Kesiapsiagaan Bencana	200.000.000,00	200.000.000,00	0,00	
1.05.03.1.03	Pelayanan Penyelamatan dan Evakuasi Korban Bencana	2.400.517.400,00	3.271.987.400,00	871.470.000,00	
1.05.03.1.03.0002	Respon Cepat Penanganan Darurat Bencana	1.774.458.400,00	2.645.928.400,00	871.470.000,00	
1.05.03.1.03.0004	Penyediaan Logistik Penyelamatan dan Evakuasi Korban Bencana	500.000.000,00	500.000.000,00	0,00	
1.05.03.1.03.0005	Aktivasi Sistem Komando Penanganan Darurat Bencana	126.059.000,00	126.059.000,00	0,00	
1.05.03.1.04	Penataan Sistem Dasar Penanggulangan Bencana	400.000.000,00	795.731.107,00	395.731.107,00	
1.05.03.1.04.0007	Penanganan Pasca Bencana Provinsi	300.000.000,00	370.000.000,00	70.000.000,00	
1.05.03.1.04.0017	Penyusunan, Pengelolaan dan Pemanfaatan Sistem Informasi Kebencanaan	100.000.000,00	100.000.000,00	0,00	



URUSAN PEMERINTAHAN DAERAH		PLAFON ANGGARAN SEMENTARA (Rp)			KET
DAN PROGRAM, KEGIATAN DAN SUB KEGIATAN		SEBELUM PERUBAHAN	SETELAH PERUBAHAN	BERTAMBAH/BERKURANG	
1	2	3	4	5	6
1.05.03.1.04.0018	Penguatan Kelembagaan Bencana Daerah	0,00	325.731.107,00	325.731.107,00	
1.05.01	PROGRAM PENUNJANG URUSAN PEMERINTAHAN DAERAH PROVINSI	6.584.438.001,00	6.393.645.490,00	-190.792.511,00	
1.05.01.1.01	Perencanaan, Penganggaran, dan Evaluasi Kinerja Perangkat Daerah	507.420.000,00	478.245.310,00	-29.174.690,00	
1.05.01.1.01.0006	Koordinasi dan Penyusunan Laporan Capaian Kinerja dan Ikhtisar Realisasi Kinerja SKPD	507.420.000,00	478.245.310,00	-29.174.690,00	
1.05.01.1.02	Administrasi Keuangan Perangkat Daerah	4.182.220.296,00	4.311.300.239,00	129.079.943,00	
1.05.01.1.02.0001	Penyediaan Gaji dan Tunjangan ASN	4.058.020.296,00	4.115.490.239,00	57.469.943,00	
1.05.01.1.02.0002	Penyediaan Administrasi Pelaksanaan Tugas ASN	124.200.000,00	195.810.000,00	71.610.000,00	
1.05.01.1.05	Administrasi Kepegawaian Perangkat Daerah	126.324.600,00	84.890.256,00	-41.434.344,00	
1.05.01.1.05.0002	Pengadaan Pakaian Dinas Beserta Atribut Kelengkapannya	70.824.600,00	70.340.256,00	-484.344,00	
1.05.01.1.05.0009	Pendidikan dan Pelatihan Pegawai Berdasarkan Tugas dan Fungsi	55.500.000,00	14.550.000,00	-40.950.000,00	
1.05.01.1.06	Administrasi Umum Perangkat Daerah	563.904.565,00	546.757.870,00	-17.146.695,00	
1.05.01.1.06.0001	Penyediaan Komponen Instalasi Listrik/Penerangan Bangunan Kantor	19.815.340,00	28.795.950,00	8.980.610,00	
1.05.01.1.06.0004	Penyediaan Bahan Logistik Kantor	47.600.000,00	40.600.000,00	-7.000.000,00	
1.05.01.1.06.0005	Penyediaan Barang Cetak dan Penggandaan	48.000.000,00	38.800.000,00	-9.200.000,00	
1.05.01.1.06.0006	Penyediaan Bahan Bacaan dan Peraturan Perundang-Undangan	10.590.000,00	38.561.920,00	27.971.920,00	
1.05.01.1.06.0009	Penyelenggaraan Rapat Koordinasi dan Konsultasi SKPD	437.899.225,00	400.000.000,00	-37.899.225,00	
1.05.01.1.07	Pengadaan Barang Milik Daerah Penunjang Urusan Pemerintah Daerah	69.490.915,00	50.789.401,00	-18.701.514,00	
1.05.01.1.07.0006	Pengadaan Peralatan dan Mesin Lainnya	69.490.915,00	50.789.401,00	-18.701.514,00	
1.05.01.1.08	Penyediaan Jasa Penunjang Urusan Pemerintahan Daerah	299.828.650,00	280.896.045,00	-18.932.605,00	
1.05.01.1.08.0001	Penyediaan Jasa Surat Menyurat	4.000.000,00	4.000.000,00	0,00	
1.05.01.1.08.0002	Penyediaan Jasa Komunikasi, Sumber Daya Air dan Listrik	180.808.360,00	181.895.306,00	1.086.946,00	
1.05.01.1.08.0003	Penyediaan Jasa Peralatan dan Perlengkapan Kantor	90.000.000,00	80.000.050,00	-9.999.950,00	
1.05.01.1.08.0004	Penyediaan Jasa Pelayanan Umum Kantor	25.020.290,00	15.000.689,00	-10.019.601,00	
1.05.01.1.09	Pemeliharaan Barang Milik Daerah Penunjang Urusan Pemerintahan Daerah	835.248.975,00	640.766.369,00	-194.482.606,00	
1.05.01.1.09.0002	Penyediaan Jasa Pemeliharaan, Biaya Pemeliharaan, Pajak dan Perizinan Kendaraan Dinas Operasional atau Lapangan	690.248.975,00	640.766.369,00	-49.482.606,00	
1.06	URUSAN PEMERINTAHAN BIDANG SOSIAL	29.905.061.137,00	31.892.988.437,00	1.987.927.300,00	
1.06.2.12.0.00.01.0000	Dinas Sosial, Kependudukan dan Pencatatan Sipil	29.905.061.137,00	31.892.988.437,00	1.987.927.300,00	
1.06.02	PROGRAM PEMBERDAYAAN SOSIAL	487.534.000,00	2.213.216.200,00	1.725.682.200,00	
1.06.02.1.02	Pemberdayaan Potensi Sumber Kesejahteraan Sosial Provinsi	487.534.000,00	2.213.216.200,00	1.725.682.200,00	
1.06.02.1.02.0001	Peningkatan Kemampuan Potensi Pekerja Sosial Masyarakat Kewenangan Provinsi	278.165.036,00	265.507.536,00	-12.657.500,00	
1.06.02.1.02.0002	Peningkatan Kemampuan Potensi Tenaga Kesejahteraan Sosial Kecamatan Kewenangan Provinsi	59.634.964,00	316.494.664,00	256.859.700,00	
1.06.02.1.02.0003	Peningkatan Kemampuan Potensi Sumber Kesejahteraan Sosial Keluarga Kewenangan Provinsi	30.414.000,00	1.433.214.000,00	1.402.800.000,00	
1.06.02.1.02.0004	Peningkatan Kemampuan Potensi Sumber Kesejahteraan Sosial Kelembagaan Masyarakat Kewenangan Provinsi	119.320.000,00	198.000.000,00	78.680.000,00	
1.06.03	PROGRAM PENANGANAN WARGA NEGARA MIGRAN KORBAN TINDAK KEKERASAN	300.003.920,00	300.001.450,00	-2.470,00	
1.06.03.1.01	Pemulangan Warga Negara Migran Korban Tindak Kekerasan dari Titik Debarkasi di Daerah Provinsi untuk Dipulangkan ke Daerah Kabupaten/Kota Asal	300.003.920,00	300.001.450,00	-2.470,00	



URUSAN PEMERINTAHAN DAERAH		PLAFON ANGGARAN SEMENTARA (Rp)			KET
DAN PROGRAM, KEGIATAN DAN SUB KEGIATAN		SEBELUM PERUBAHAN	SETELAH PERUBAHAN	BERTAMBAH/BERKURANG	
1	2	3	4	5	6
1.06.03.1.01.0001	Fasilitasi Pemulangan Warga Negara Migran Korban Tindak Kekerasan dari Titik Debarkasi di Daerah Provinsi untuk Dipulangkan ke Daerah Kabupaten/Kota Asal	300.003.920,00	300.001.450,00	-2.470,00	
1.06.04	PROGRAM REHABILITASI SOSIAL	6.065.890.098,00	7.599.634.969,00	1.533.744.871,00	
1.06.04.1.01	Rehabilitasi Sosial Dasar Penyandang Disabilitas TerlAntar di dalam Panti	2.811.491.277,00	3.984.157.305,00	1.172.666.028,00	
1.06.04.1.01.0001	Penyediaan Permakanan	1.560.905.300,00	1.900.656.700,00	339.751.400,00	
1.06.04.1.01.0002	Penyediaan Sandang	183.729.890,00	216.149.662,00	32.419.772,00	
1.06.04.1.01.0003	Penyediaan Asrama yang Mudah Diakses	773.137.842,00	1.302.256.461,00	529.118.619,00	
1.06.04.1.01.0005	Penyediaan Perbekalan Kesehatan di dalam Panti	18.007.573,00	17.767.410,00	-240.163,00	
1.06.04.1.01.0006	Pemberian Bimbingan Fisik, Mental, Spiritual dan Sosial	167.218.000,00	258.834.400,00	91.616.400,00	
1.06.04.1.01.0007	Pemberian Bimbingan Aktivitas Hidup Sehari-Hari	20.992.672,00	20.992.672,00	0,00	
1.06.04.1.01.0010	Pemberian Pelayanan Penelusuran Keluarga	50.000.000,00	50.000.000,00	0,00	
1.06.04.1.01.0011	Pemberian Pelayanan Reunifikasi Keluarga	37.500.000,00	37.500.000,00	0,00	
1.06.04.1.01.0012	Koordinasi dan Sinkronisasi Pelaksanaan Bidang Rehabilitasi Sosial Dasar Penyandang Disabilitas TerlAntar	0,00	180.000.000,00	180.000.000,00	
1.06.04.1.02	Rehabilitasi Sosial Dasar Anak TerlAntar di dalam Panti	1.235.882.050,00	1.235.881.770,00	-280,00	
1.06.04.1.02.0001	Pengasuhan	16.470.194,00	10.788.868,00	-5.681.326,00	
1.06.04.1.02.0002	Penyediaan Makanan	443.054.700,00	402.290.000,00	-40.764.700,00	
1.06.04.1.02.0003	Penyediaan Sandang	80.365.590,00	70.682.190,00	-9.683.400,00	
1.06.04.1.02.0004	Penyediaan Asrama yang Mudah Diakses	346.147.203,00	363.910.526,00	17.763.323,00	
1.06.04.1.02.0005	Penyediaan Perbekalan Kesehatan di dalam Panti	6.477.486,00	5.203.044,00	-1.274.442,00	
1.06.04.1.02.0006	Pemberian Bimbingan Fisik, Mental, Spiritual dan Sosial	73.546.967,00	84.947.746,00	11.400.779,00	
1.06.04.1.02.0007	Pemberian Bimbingan Aktivitas Hidup Sehari-Hari	103.164.386,00	163.795.910,00	60.631.524,00	
1.06.04.1.02.0009	Akses ke Layanan Pendidikan dan Kesehatan Dasar	66.655.524,00	134.263.486,00	67.607.962,00	
1.06.04.1.03	Rehabilitasi Sosial Dasar Lanjut Usia Terlantar di dalam Panti	1.281.192.040,00	1.613.618.614,00	332.426.574,00	
1.06.04.1.03.0001	Penyediaan Permakanan	877.000.800,00	830.733.054,00	-46.267.746,00	
1.06.04.1.03.0002	Penyediaan Sandang	107.935.089,00	104.040.000,00	-3.895.089,00	
1.06.04.1.03.0003	Penyediaan Asrama yang Mudah Diakses	105.026.159,00	506.512.370,00	401.486.211,00	
1.06.04.1.03.0004	Penyediaan Alat Bantu	0,00	5.539.014,00	5.539.014,00	
1.06.04.1.03.0005	Penyediaan Perbekalan Kesehatan di dalam Panti Sosial	0,00	4.785.531,00	4.785.531,00	
1.06.04.1.03.0006	Pemberian Bimbingan Fisik, Mental, Spritual dan Sosial	35.294.880,00	35.100.000,00	-194.880,00	
1.06.04.1.03.0007	Pemberian Bimbingan Aktivitas Hidup Sehari-Hari	79.999.112,00	68.350.248,00	-11.648.864,00	
1.06.04.1.03.0008	Fasilitasi Pembuatan Nomor Induk Kependudukan bagi Penyandang Disabilitas	0,00	2.700.000,00	2.700.000,00	
1.06.04.1.03.0012	Pemulasaraan	25.936.000,00	25.000.000,00	-936.000,00	
1.06.04.1.03.0013	Koordinasi, Sinkronisasi dan Pembinaan Pelaksanaan Rehabilitasi Sosial Dasar Gelandangan dan Pengemis Terlantar di dalam Panti	50.000.000,00	30.858.397,00	-19.141.603,00	
1.06.04.1.04	Rehabilitasi Sosial Dasar Gelandangan dan Pengemis di dalam Panti	297.796.752,00	314.009.252,00	16.212.500,00	
1.06.04.1.04.0001	Penyediaan Permakanan	101.500.000,00	100.314.000,00	-1.186.000,00	
1.06.04.1.04.0002	Penyediaan Sandang	35.465.008,00	35.140.778,00	-324.230,00	



URUSAN PEMERINTAHAN DAERAH		PLAFON ANGGARAN SEMENTARA (Rp)			KET
DAN PROGRAM, KEGIATAN DAN SUB KEGIATAN		SEBELUM PERUBAHAN	SETELAH PERUBAHAN	BERTAMBAH/BERKURANG	
1	2	3	4	5	6
1.06.04.1.04.0003	Penyediaan Asrama/Wisma yang Mudah Diakses	72.000.000,00	72.000.000,00	0,00	
1.06.04.1.04.0004	Penyediaan Perbekalan Kesehatan di dalam Panti	3.865.483,00	4.331.719,00	466.236,00	
1.06.04.1.04.0005	Pemberian Bimbingan Fisik, Mental, Spritual dan Sosial	66.139.000,00	33.186.075,00	-32.952.925,00	
1.06.04.1.04.0006	Pemberian Bimbingan Aktivitas Hidup Sehari-Hari	0,00	46.070.000,00	46.070.000,00	
1.06.04.1.04.0007	Pemberian Bimbingan Keterampilan Dasar	11.642.400,00	6.425.000,00	-5.217.400,00	
1.06.04.1.04.0010	Pemulangan ke Daerah Asal	7.184.861,00	16.541.680,00	9.356.819,00	
1.06.04.1.05	Rehabilitasi Sosial bagi Penyandang Masalah Kesejahteraan Sosial (PMKS) Lainnya di Luar HIV/AIDS dan NAPZA di dalam Panti	439.527.979,00	451.968.028,00	12.440.049,00	
1.06.04.1.05.0001	Penyediaan Permakanan	153.725.000,00	150.525.000,00	-3.200.000,00	
1.06.04.1.05.0002	Penyediaan Sandang	59.315.046,00	60.646.006,00	1.330.960,00	
1.06.04.1.05.0003	Penyediaan Asrama/Wisma yang Mudah Diakses	88.920.000,00	89.572.000,00	652.000,00	
1.06.04.1.05.0004	Penyediaan Perbekalan Kesehatan di dalam Panti	4.270.330,00	5.065.022,00	794.692,00	
1.06.04.1.05.0006	Pemberian Bimbingan Aktivitas Hidup Sehari-Hari	0,00	93.000.000,00	93.000.000,00	
1.06.04.1.05.0007	Pemberian Bimbingan Keterampilan Dasar	0,00	30.456.000,00	30.456.000,00	
1.06.04.1.05.0010	Pemulangan ke Daerah Asal	4.500.000,00	7.500.000,00	3.000.000,00	
1.06.04.1.05.0011	Koordinasi, Sinkronisasi dan Pembinaan Pelaksanaan Bidang Rehabilitasi Sosial bagi Penyandang Masalah Kesejahteraan Sosial (PMKS) Lainnya di Luar HIV/AIDS dan NAPZA	40.792.703,00	15.204.000,00	-25.588.703,00	
1.06.05	PROGRAM PERLINDUNGAN DAN JAMINAN SOSIAL	600.000.000,00	653.990.700,00	53.990.700,00	
1.06.05.1.01	Pengangkatan Anak antar WNI dan Pengangkatan Anak oleh Orang Tua Tunggal	150.000.000,00	167.990.700,00	17.990.700,00	
1.06.05.1.01.0001	Pengangkatan Anak antar WNI	150.000.000,00	167.990.700,00	17.990.700,00	
1.06.05.1.02	Pengelolaan Data Fakir Miskin Cakupan Daerah Provinsi	450.000.000,00	486.000.000,00	36.000.000,00	
1.06.05.1.02.0002	Pengelolaan Fakir Miskin Lintas Daerah Kabupaten/Kota	124.118.000,00	160.118.000,00	36.000.000,00	
1.06.05.1.02.0003	Fasilitasi Bantuan Pengembangan Ekonomi Masyarakat	325.882.000,00	325.882.000,00	0,00	
1.06.06	PROGRAM PENANGANAN BENCANA	420.000.000,00	456.000.000,00	36.000.000,00	
1.06.06.1.01	Perlindungan Sosial Korban Bencana Alam dan Sosial Provinsi	420.000.000,00	456.000.000,00	36.000.000,00	
1.06.06.1.01.0001	Penyediaan Permakanan	134.550.000,00	361.040.000,00	226.490.000,00	
1.06.06.1.01.0003	Penyediaan Tempat Penampungan Pengungsi	20.000.000,00	18.960.000,00	-1.040.000,00	
1.06.06.1.01.0005	Pelayanan Dukungan Psikososial	40.000.000,00	76.000.000,00	36.000.000,00	
1.06.07	PROGRAM PENGELOLAAN TAMAN MAKAM PAHLAWAN	202.900.000,00	103.762.798,00	-99.137.202,00	
1.06.07.1.01	Pengelolaan Taman Makam Pahlawan Nasional Provinsi	202.900.000,00	103.762.798,00	-99.137.202,00	
1.06.07.1.01.0002	Pemeliharaan Taman Makam Pahlawan Nasional Provinsi	120.800.000,00	21.801.678,00	-98.998.322,00	
1.06.07.1.01.0003	Pengamanan Taman Makam Pahlawan Nasional Provinsi	82.100.000,00	81.961.120,00	-138.880,00	
1.06.01	PROGRAM PENUNJANG URUSAN PEMERINTAHAN DAERAH PROVINSI	21.828.733.119,00	20.566.382.320,00	-1.262.350.799,00	
1.06.01.1.01	Perencanaan, Penganggaran, dan Evaluasi Kinerja Perangkat Daerah	483.480.000,00	396.277.451,00	-87.202.549,00	
1.06.01.1.01.0006	Koordinasi dan Penyusunan Laporan Capaian Kinerja dan Ikhtisar Realisasi Kinerja SKPD	483.480.000,00	396.277.451,00	-87.202.549,00	
1.06.01.1.02	Administrasi Keuangan Perangkat Daerah	17.846.223.267,00	16.712.594.753,00	-1.133.628.514,00	
1.06.01.1.02.0001	Penyediaan Gaji dan Tunjangan ASN	17.667.183.267,00	16.531.754.753,00	-1.135.428.514,00	



URUSAN PEMERINTAHAN DAERAH		PLAFON ANGGARAN SEMENTARA (Rp)			KET
DAN PROGRAM, KEGIATAN DAN SUB KEGIATAN		SEBELUM PERUBAHAN	SETELAH PERUBAHAN	BERTAMBAH/BERKURANG	
1	2	3	4	5	6
1.06.01.1.02.0007	Koordinasi dan Penyusunan Laporan Keuangan Bulanan/ Triwulanan/Semesteran SKPD	179.040.000,00	180.840.000,00	1.800.000,00	
1.06.01.1.05	Administrasi Kepegawaian Perangkat Daerah	0,00	11.000.000,00	11.000.000,00	
1.06.01.1.05.0009	Pendidikan dan Pelatihan Pegawai Berdasarkan Tugas dan Fungsi	0,00	11.000.000,00	11.000.000,00	
1.06.01.1.06	Administrasi Umum Perangkat Daerah	1.068.120.222,00	994.263.680,00	-73.856.542,00	
1.06.01.1.06.0001	Penyediaan Komponen Instalasi Listrik/Penerangan Bangunan Kantor	25.000.000,00	21.194.600,00	-3.805.400,00	
1.06.01.1.06.0002	Penyediaan Peralatan dan Perlengkapan Kantor	63.000.000,00	99.930.420,00	36.930.420,00	
1.06.01.1.06.0004	Penyediaan Bahan Logistik Kantor	86.963.000,00	85.368.480,00	-1.594.520,00	
1.06.01.1.06.0005	Penyediaan Barang Cetak dan Penggandaan	203.700.799,00	213.022.009,00	9.321.210,00	
1.06.01.1.06.0009	Penyelenggaraan Rapat Koordinasi dan Konsultasi SKPD	689.456.423,00	574.748.171,00	-114.708.252,00	
1.06.01.1.07	Pengadaan Barang Milik Daerah Penunjang Urusan Pemerintah Daerah	0,00	411.092.000,00	411.092.000,00	
1.06.01.1.07.0001	Pengadaan Kendaraan Perorangan Dinas atau Kendaraan Dinas Jabatan	0,00	411.092.000,00	411.092.000,00	
1.06.01.1.08	Penyediaan Jasa Penunjang Urusan Pemerintahan Daerah	1.507.564.630,00	1.220.564.436,00	-287.000.194,00	
1.06.01.1.08.0002	Penyediaan Jasa Komunikasi, Sumber Daya Air dan Listrik	499.564.630,00	499.564.630,00	0,00	
1.06.01.1.08.0004	Penyediaan Jasa Pelayanan Umum Kantor	1.008.000.000,00	720.999.806,00	-287.000.194,00	
1.06.01.1.09	Pemeliharaan Barang Milik Daerah Penunjang Urusan Pemerintahan Daerah	923.345.000,00	820.590.000,00	-102.755.000,00	
1.06.01.1.09.0001	Penyediaan Jasa Pemeliharaan, Biaya Pemeliharaan dan Pajak Kendaraan Perorangan Dinas atau Kendaraan Dinas Jabatan	798.345.000,00	798.120.000,00	-225.000,00	
1.06.01.1.09.0010	Pemeliharaan/Rehabilitasi Sarana dan Prasarana Gedung Kantor atau Bangunan Lainnya	25.000.000,00	22.470.000,00	-2.530.000,00	
2	URUSAN PEMERINTAHAN WAJIB YANG TIDAK BERKAITAN DENGAN PELAYANAN DASAR				
2.07	URUSAN PEMERINTAHAN BIDANG TENAGA KERJA	28.149.130.221,00	26.326.912.668,00	-1.822.217.553,00	
2.07.3.32.0.00.01.0000	Dinas Tenaga Kerja dan Transmigrasi	21.789.130.221,00	20.716.913.477,00	-1.072.216.744,00	
2.07.02	PROGRAM PERENCANAAN TENAGA KERJA	36.000.000,00	36.000.000,00	0,00	
2.07.02.1.01	Penyusunan Rencana Tenaga Kerja (RTK)	36.000.000,00	36.000.000,00	0,00	
2.07.02.1.01.0004	Fasilitasi Penyusunan Rencana Tenaga Kerja Mikro	36.000.000,00	36.000.000,00	0,00	
2.07.03	PROGRAM PELATIHAN KERJA DAN PRODUKTIVITAS TENAGA KERJA	171.999.870,00	171.999.920,00	50,00	
2.07.03.1.01	Pelaksanaan Latihan Kerja Berdasarkan Klaster Kompetensi	168.673.870,00	109.326.320,00	-59.347.550,00	
2.07.03.1.01.0001	Proses Pelaksanaan Pendidikan dan Pelatihan Keterampilan bagi Pencari Kerja Berdasarkan Klaster Kompetensi	168.673.870,00	109.326.320,00	-59.347.550,00	
2.07.03.1.04	Pengukuran Produktivitas Tingkat Daerah Provinsi	3.326.000,00	62.673.600,00	59.347.600,00	
2.07.03.1.04.0001	Pengukuran Kompetensi dan Produktivitas Tenaga Kerja	3.326.000,00	62.673.600,00	59.347.600,00	
2.07.04	PROGRAM PENEMPATAN TENAGA KERJA	294.952.900,00	294.952.370,00	-530,00	
2.07.04.1.01	Pelayanan Antar Kerja Lintas Daerah Kabupaten/Kota	294.952.900,00	294.952.370,00	-530,00	
2.07.04.1.01.0002	Pelayanan Antar Kerja	183.953.100,00	183.952.820,00	-280,00	
2.07.04.1.01.0005	Perluasan Kesempatan Kerja	110.999.800,00	110.999.550,00	-250,00	
2.07.05	PROGRAM HUBUNGAN INDUSTRIAL	150.940.000,00	150.940.000,00	0,00	
2.07.05.1.02	Pencegahan dan Penyelesaian Perselisihan Hubungan Industrial, Mogok Kerja, dan Penutupan Perusahaan yang Berakibat/Berdampak pada Kepentingan di 1 (satu) Daerah Provinsi	39.722.000,00	39.722.000,00	0,00	



URUSAN PEMERINTAHAN DAERAH		PLAFON ANGGARAN SEMENTARA (Rp)			KET
DAN PROGRAM, KEGIATAN DAN SUB KEGIATAN		SEBELUM PERUBAHAN	SETELAH PERUBAHAN	BERTAMBAH/BERKURANG	
1	2	3	4	5	6
2.07.05.1.02.0004	Pelaksanaan Operasional Lembaga Kerja Sama Tripartit Daerah Provinsi	39.722.000,00	39.722.000,00	0,00	
2.07.05.1.03	Penetapan Upah Minimum Provinsi (UMP), Upah Minimum Sektoral Provinsi (UMSP), Upah Minimum Kabupaten/Kota (UMK), dan Upah Minimum Sektoral Kabupaten/Kota (UMSK)	111.218.000,00	111.218.000,00	0,00	
2.07.05.1.03.0001	Penetapan Upah Minimum Provinsi (UMP)	111.218.000,00	111.218.000,00	0,00	
2.07.06	PROGRAM PENGAWASAN KETENAGAKERJAAN	296.060.000,00	296.060.000,00	0,00	
2.07.06.1.01	Penyelenggaraan Pengawasan Ketenagakerjaan	296.060.000,00	296.060.000,00	0,00	
2.07.06.1.01.0001	Pengawasan Pelaksanaan Norma Kerja di Perusahaan	149.410.000,00	149.410.000,00	0,00	
2.07.06.1.01.0002	Penegakan Hukum Ketenagakerjaan di Perusahaan	61.000.000,00	61.000.000,00	0,00	
2.07.06.1.01.0003	Pelayanan Keselamatan dan Kesehatan Kerja di Perusahaan	85.650.000,00	85.650.000,00	0,00	
2.07.01	PROGRAM PENUNJANG URUSAN PEMERINTAHAN DAERAH PROVINSI	20.839.177.451,00	19.766.961.187,00	-1.072.216.264,00	
2.07.01.1.01	Perencanaan, Penganggaran, dan Evaluasi Kinerja Perangkat Daerah	104.000.000,00	104.631.600,00	631.600,00	
2.07.01.1.01.0001	Penyusunan Dokumen Perencanaan Perangkat Daerah	18.000.000,00	18.000.000,00	0,00	
2.07.01.1.01.0006	Koordinasi dan Penyusunan Laporan Capaian Kinerja dan Ikhtisar Realisasi Kinerja SKPD	86.000.000,00	86.631.600,00	631.600,00	
2.07.01.1.02	Administrasi Keuangan Perangkat Daerah	19.611.565.601,00	18.539.348.987,00	-1.072.216.614,00	
2.07.01.1.02.0001	Penyediaan Gaji dan Tunjangan ASN	19.611.565.601,00	18.539.348.987,00	-1.072.216.614,00	
2.07.01.1.06	Administrasi Umum Perangkat Daerah	98.099.250,00	116.056.000,00	17.956.750,00	
2.07.01.1.06.0002	Penyediaan Peralatan dan Perlengkapan Kantor	21.060.000,00	39.059.000,00	17.999.000,00	
2.07.01.1.06.0005	Penyediaan Barang Cetak dan Penggandaan	2.039.250,00	2.003.800,00	-35.450,00	
2.07.01.1.06.0009	Penyelenggaraan Rapat Koordinasi dan Konsultasi SKPD	75.000.000,00	74.993.200,00	-6.800,00	
2.07.01.1.08	Penyediaan Jasa Penunjang Urusan Pemerintahan Daerah	435.815.000,00	744.815.000,00	309.000.000,00	
2.07.01.1.08.0002	Penyediaan Jasa Komunikasi, Sumber Daya Air dan Listrik	329.735.000,00	383.735.000,00	54.000.000,00	
2.07.01.1.08.0004	Penyediaan Jasa Pelayanan Umum Kantor	106.080.000,00	361.080.000,00	255.000.000,00	
2.07.01.1.09	Pemeliharaan Barang Milik Daerah Penunjang Urusan Pemerintahan Daerah	499.697.600,00	262.109.600,00	-237.588.000,00	
2.07.01.1.09.0001	Penyediaan Jasa Pemeliharaan, Biaya Pemeliharaan dan Pajak Kendaraan Perorangan Dinas atau Kendaraan Dinas Jabatan	76.625.600,00	121.625.600,00	45.000.000,00	
2.07.01.1.09.0009	Pemeliharaan/Rehabilitasi Gedung Kantor dan Bangunan Lainnya	405.072.000,00	140.484.000,00	-264.588.000,00	
2.07.3.32.0.00.01.0001	UPTD Balai Latihan Kerja dan Produktivitas Jambi	6.360.000.000,00	5.609.999.191,00	-750.000.809,00	
2.07.03	PROGRAM PELATIHAN KERJA DAN PRODUKTIVITAS TENAGA KERJA	6.360.000.000,00	5.609.999.191,00	-750.000.809,00	
2.07.03.1.01	Pelaksanaan Latihan Kerja Berdasarkan Klaster Kompetensi	6.360.000.000,00	5.609.999.191,00	-750.000.809,00	
2.07.03.1.01.0001	Proses Pelaksanaan Pendidikan dan Pelatihan Keterampilan bagi Pencari Kerja Berdasarkan Klaster Kompetensi	6.360.000.000,00	5.609.999.191,00	-750.000.809,00	
2.08	URUSAN PEMERINTAHAN BIDANG PEMBERDAYAAN PEREMPUAN DAN PERLINDUNGAN ANAK	12.619.272.102,00	12.884.158.060,00	264.885.958,00	
2.08.2.13.2.14.01.0000	Dinas Pemberdayaan Perempuan, Perlindungan Anak dan Pengendalian Penduduk	12.619.272.102,00	12.884.158.060,00	264.885.958,00	
2.08.02	PROGRAM PENGARUSUTAMAAN GENDER DAN PEMBERDAYAAN PEREMPUAN	428.000.000,00	428.000.000,00	0,00	
2.08.02.1.01	Pelembagaan Pengarusutamaan Gender (PUG) pada Lembaga Pemerintah Kewenangan Provinsi	78.000.000,00	78.000.000,00	0,00	
2.08.02.1.01.0006	Koordinasi dan Sinkronisasi Penyelenggaraan PUG Kewenangan Provinsi	78.000.000,00	78.000.000,00	0,00	
2.08.02.1.03	Penguatan dan Pengembangan Lembaga Penyedia Layanan Pemberdayaan Perempuan Kewenangan Provinsi	350.000.000,00	350.000.000,00	0,00	



URUSAN PEMERINTAHAN DAERAH		PLAFON ANGGARAN SEMENTARA (Rp)			KET
DAN PROGRAM, KEGIATAN DAN SUB KEGIATAN		SEBELUM PERUBAHAN	SETELAH PERUBAHAN	BERTAMBAH/BERKURANG	
1	2	3	4	5	6
2.08.02.1.03.0005	Peningkatan Kapasitas Sumberdaya Lembaga Penyedia Layanan Pemberdayaan Perempuan Kewenangan Provinsi	350.000.000,00	350.000.000,00	0,00	
2.08.03	PROGRAM PERLINDUNGAN PEREMPUAN	294.020.000,00	294.020.000,00	0,00	
2.08.03.1.02	Penyediaan Layanan Rujukan Lanjutan bagi Perempuan Korban Kekerasan yang memerlukan Koordinasi Tingkat Daerah Provinsi dan Lintas Daerah Kabupaten/Kota	225.000.000,00	225.000.000,00	0,00	
2.08.03.1.02.0002	Koordinasi dan Sinkronisasi Pelaksanaan Penyediaan Layanan Rujukan Lanjutan bagi Perempuan Korban Kekerasan Kewenangan Provinsi	225.000.000,00	225.000.000,00	0,00	
2.08.03.1.03	Penguatan dan Pengembangan Lembaga Penyedia Layanan Perlindungan Perempuan Kewenangan Provinsi	69.020.000,00	69.020.000,00	0,00	
2.08.03.1.03.0002	Peningkatan Kapasitas Sumber Daya Lembaga Penyedia Layanan Penanganan bagi Perempuan Korban Kekerasan Kewenangan Provinsi	69.020.000,00	69.020.000,00	0,00	
2.08.06	PROGRAM PEMENUHAN HAK ANAK (PHA)	75.000.000,00	75.000.000,00	0,00	
2.08.06.1.02	Penguatan dan Pengembangan Lembaga Penyedia Layanan Peningkatan Kualitas Hidup Anak Kewenangan Provinsi	75.000.000,00	75.000.000,00	0,00	
2.08.06.1.02.0001	Penyediaan Layanan Peningkatan Kualitas Hidup Anak Kewenangan Provinsi	75.000.000,00	75.000.000,00	0,00	
2.08.07	PROGRAM PERLINDUNGAN KHUSUS ANAK	336.980.000,00	336.980.000,00	0,00	
2.08.07.1.01	Pencegahan Kekerasan terhadap Anak yang Melibatkan para Pihak Lingkup Daerah Provinsi dan Lintas Daerah Kabupaten/Kota	101.500.000,00	101.500.000,00	0,00	
2.08.07.1.01.0002	Koordinasi dan Sinkronisasi Pencegahan Kekerasan terhadap Anak Kewenangan Provinsi	101.500.000,00	101.500.000,00	0,00	
2.08.07.1.03	Penguatan dan Pengembangan Lembaga Penyedia Layanan bagi Anak yang Memerlukan Perlindungan Khusus Tingkat Daerah Provinsi dan Lintas Daerah Kabupaten/Kota	235.480.000,00	235.480.000,00	0,00	
2.08.07.1.03.0003	Koordinasi dan Sinkronisasi Penguatan Jejaring Antar Lembaga Penyedia Layanan Anak yang Memerlukan Perlindungan Khusus Kewenangan Provinsi	235.480.000,00	235.480.000,00	0,00	
2.08.01	PROGRAM PENUNJANG URUSAN PEMERINTAHAN DAERAH PROVINSI	11.485.272.102,00	11.750.158.060,00	264.885.958,00	
2.08.01.1.01	Perencanaan, Penganggaran, dan Evaluasi Kinerja Perangkat Daerah	150.000.000,00	150.000.000,00	0,00	
2.08.01.1.01.0006	Koordinasi dan Penyusunan Laporan Capaian Kinerja dan Ikhtisar Realisasi Kinerja SKPD	150.000.000,00	150.000.000,00	0,00	
2.08.01.1.02	Administrasi Keuangan Perangkat Daerah	10.223.613.130,00	10.328.503.161,00	104.890.031,00	
2.08.01.1.02.0001	Penyediaan Gaji dan Tunjangan ASN	10.223.613.130,00	10.328.503.161,00	104.890.031,00	
2.08.01.1.05	Administrasi Kepegawaian Perangkat Daerah	30.000.000,00	29.920.000,00	-80.000,00	
2.08.01.1.05.0009	Pendidikan dan Pelatihan Pegawai Berdasarkan Tugas dan Fungsi	30.000.000,00	29.920.000,00	-80.000,00	
2.08.01.1.06	Administrasi Umum Perangkat Daerah	305.459.892,00	305.534.216,00	74.324,00	
2.08.01.1.06.0001	Penyediaan Komponen Instalasi Listrik/Penerangan Bangunan Kantor	5.000.000,00	5.073.140,00	73.140,00	
2.08.01.1.06.0004	Penyediaan Bahan Logistik Kantor	100.000.000,00	100.001.184,00	1.184,00	
2.08.01.1.06.0009	Penyelenggaraan Rapat Koordinasi dan Konsultasi SKPD	200.459.892,00	200.459.892,00	0,00	
2.08.01.1.08	Penyediaan Jasa Penunjang Urusan Pemerintahan Daerah	250.959.880,00	250.961.483,00	1.603,00	
2.08.01.1.08.0001	Penyediaan Jasa Surat Menyurat	1.500.000,00	1.500.000,00	0,00	
2.08.01.1.08.0002	Penyediaan Jasa Komunikasi, Sumber Daya Air dan Listrik	119.459.880,00	119.459.880,00	0,00	
2.08.01.1.08.0004	Penyediaan Jasa Pelayanan Umum Kantor	130.000.000,00	130.001.603,00	1.603,00	
2.08.01.1.09	Pemeliharaan Barang Milik Daerah Penunjang Urusan Pemerintahan Daerah	525.239.200,00	685.239.200,00	160.000.000,00	
2.08.01.1.09.0001	Penyediaan Jasa Pemeliharaan, Biaya Pemeliharaan dan Pajak Kendaraan Perorangan Dinas atau Kendaraan Dinas Jabatan	270.050.000,00	270.050.000,00	0,00	
2.08.01.1.09.0002	Penyediaan Jasa Pemeliharaan, Biaya Pemeliharaan, Pajak dan Perizinan Kendaraan Dinas Operasional atau Lapangan	205.189.200,00	205.189.200,00	0,00	
2.08.01.1.09.0006	Pemeliharaan Peralatan dan Mesin Lainnya	50.000.000,00	210.000.000,00	160.000.000,00	
2.09	URUSAN PEMERINTAHAN BIDANG PANGAN	14.531.844.848,00	15.990.685.207,00	1.458.840.359,00	
2.09.0.00.0.00.01.0000	Dinas Ketahanan Pangan	14.531.844.848,00	15.990.685.207,00	1.458.840.359,00	



URUSAN PEMERINTAHAN DAERAH		PLAFON ANGGARAN SEMENTARA (Rp)			KET
DAN PROGRAM, KEGIATAN DAN SUB KEGIATAN		SEBELUM PERUBAHAN	SETELAH PERUBAHAN	BERTAMBAH/BERKURANG	
1	2	3	4	5	6
2.09.02	PROGRAM PENGELOLAAN SUMBER DAYA EKONOMI UNTUK KEDAULATAN DAN KEMANDIRIAN PANGAN	425.000.000,00	713.000.000,00	288.000.000,00	
2.09.02.1.01	Penyediaan Infrastruktur dan Seluruh Pendukung Kemandirian Pangan pada berbagai Sektor sesuai Kewenangan Daerah Provinsi	425.000.000,00	713.000.000,00	288.000.000,00	
2.09.02.1.01.0003	Penyediaan Infrastruktur Pendukung Kemandirian Pangan Lainnya	0,00	88.000.000,00	88.000.000,00	
2.09.02.1.01.0004	Koordinasi dan Sinkronisasi dalam rangka Penyediaan Infrastruktur Logistik	125.000.000,00	125.000.000,00	0,00	
2.09.02.1.01.0006	Penyediaan Infrastruktur Cadangan Pangan Pemerintah Provinsi	300.000.000,00	500.000.000,00	200.000.000,00	
2.09.03	PROGRAM PENINGKATAN DIVERSIFIKASI DAN KETAHANAN PANGAN MASYARAKAT	1.174.947.000,00	1.493.097.000,00	318.150.000,00	
2.09.03.1.01	Penyediaan dan Penyaluran Pangan Pokok atau Pangan Lainnya sesuai dengan Kebutuhan Daerah Provinsi dalam rangka Stabilisasi Pasokan dan Harga Pangan	662.189.000,00	982.189.000,00	320.000.000,00	
2.09.03.1.01.0002	Penyediaan Pangan Berbasis Sumber Daya Lokal	147.398.000,00	417.398.000,00	270.000.000,00	
2.09.03.1.01.0003	Koordinasi, Sinkronisasi dan Pelaksanaan Distribusi Pangan Pokok dan Pangan Lainnya	18.500.000,00	18.500.000,00	0,00	
2.09.03.1.01.0006	Peningkatan Ketahanan Pangan Keluarga	235.000.000,00	285.000.000,00	50.000.000,00	
2.09.03.1.01.0008	Koordinasi dan Sinkronisasi Pemantauan Stok, Pasokan dan Harga Pangan Pokok Strategis	100.000.000,00	100.000.000,00	0,00	
2.09.03.1.01.0011	Pengembangan Kelembagaan Distribusi Pangan Provinsi	81.287.000,00	81.287.000,00	0,00	
2.09.03.1.01.0013	Penyusunan Neraca Bahan Makanan (NBM)	80.004.000,00	80.004.000,00	0,00	
2.09.03.1.02	Pengelolaan dan Keseimbangan Cadangan Pangan Provinsi	251.306.000,00	249.456.000,00	-1.850.000,00	
2.09.03.1.02.0002	Penyusunan Rencana Kebutuhan Pangan Lokal	69.996.000,00	69.996.000,00	0,00	
2.09.03.1.02.0004	Pemeliharaan Cadangan Pangan Pemerintah Provinsi	63.400.000,00	61.550.000,00	-1.850.000,00	
2.09.03.1.02.0007	Pengadaaan Cadangan Pangan Pemerintah Provinsi	71.200.000,00	71.200.000,00	0,00	
2.09.03.1.02.0008	Koordinasi Penyelenggaraan Cadangan Pangan Pemerintah Provinsi	46.710.000,00	46.710.000,00	0,00	
2.09.03.1.04	Promosi Pencapaian Target Konsumsi Pangan Perkapita/Tahun sesuai dengan Angka Kecukupan Gizi Melalui Media Provinsi	261.452.000,00	261.452.000,00	0,00	
2.09.03.1.04.0001	Promosi Penganekaragaman Konsumsi Pangan Berbasis Sumber Daya Lokal	117.887.000,00	117.887.000,00	0,00	
2.09.03.1.04.0002	Koordinasi dan Sinkronisasi Pelaksanaan Advokasi, Edukasi, dan Sosialisasi Konsumsi Pangan Beragam, Bergizi, Seimbang dan Aman (B2SA)	95.384.000,00	95.384.000,00	0,00	
2.09.03.1.04.0003	Koordinasi dan Sinkronisasi Pemantauan dan Evaluasi Konsumsi per Kapita per Tahun	48.181.000,00	48.181.000,00	0,00	
2.09.04	PROGRAM PENANGANAN KERAWANAN PANGAN	618.754.000,00	1.388.754.000,00	770.000.000,00	
2.09.04.1.01	Penyusunan Peta Kerentanan dan Ketahanan Pangan kewenangan Provinsi	50.091.000,00	50.091.000,00	0,00	
2.09.04.1.01.0001	Penyusunan, Pemutakhiran dan Analisis Peta Ketahanan dan Kerentanan Pangan Provinsi dan Kabupaten/Kota	50.091.000,00	50.091.000,00	0,00	
2.09.04.1.02	Penanganan Kerawanan Pangan Kewenangan Provinsi	568.663.000,00	1.338.663.000,00	770.000.000,00	
2.09.04.1.02.0002	Pelaksanaan Pengadaan, Pengelolaan, dan Penyaluran Cadangan Pangan pada Kerawanan Pangan yang Mencakup lebih dari 1 (satu) Daerah Kabupaten/Kota dalam 1 (satu) Daerah Provinsi	68.690.000,00	68.690.000,00	0,00	
2.09.04.1.02.0003	Pelaksanaan Intervensi Kewaspadaan Pangan dan Gizi	400.052.000,00	1.170.052.000,00	770.000.000,00	
2.09.04.1.02.0004	Koordinasi dan Sinkronisasi Penanganan Kerawanan Pangan dan Gizi Provinsi	50.000.000,00	50.000.000,00	0,00	
2.09.04.1.02.0005	Penyusunan Peta Situasi Kewaspadaan Pangan dan Gizi Provinsi	49.921.000,00	49.921.000,00	0,00	
2.09.05	PROGRAM PENGAWASAN KEAMANAN PANGAN	381.150.000,00	381.150.000,00	0,00	
2.09.05.1.01	Pelaksanaan Pengawasan Keamanan Pangan Segar Distribusi Lintas Daerah Kabupaten/Kota	381.150.000,00	381.150.000,00	0,00	
2.09.05.1.01.0006	Sertifikasi Keamanan dan Mutu Pangan Segar Asal Tumbuhan	75.260.000,00	75.260.000,00	0,00	
2.09.05.1.01.0007	Rekomendasi Perizinan keamanan pangan segar asal tumbuhan	77.806.000,00	77.806.000,00	0,00	



URUSAN PEMERINTAHAN DAERAH		PLAFON ANGGARAN SEMENTARA (Rp)			KET
DAN PROGRAM, KEGIATAN DAN SUB KEGIATAN		SEBELUM PERUBAHAN	SETELAH PERUBAHAN	BERTAMBAH/BERKURANG	
1	2	3	4	5	6
2.09.05.1.01.0008	Rekomendasi Keamanan dan Mutu Pangan Segar Asal Tumbuhan Lintas Daerah Kabupaten/Kota	69.667.000,00	69.667.000,00	0,00	
2.09.05.1.01.0009	Penguatan kelembagaan pengawas keamanan dan mutu pangan segar asal tumbuhan	81.150.000,00	81.150.000,00	0,00	
2.09.05.1.01.0010	Penyediaan sarana dan prasarana pengujian keamanan dan mutu pangan segar asal tumbuhan	77.267.000,00	77.267.000,00	0,00	
2.09.01	PROGRAM PENUNJANG URUSAN PEMERINTAHAN DAERAH PROVINSI	11.931.993.848,00	12.014.684.207,00	82.690.359,00	
2.09.01.1.01	Perencanaan, Penganggaran, dan Evaluasi Kinerja Perangkat Daerah	100.000.000,00	312.084.000,00	212.084.000,00	
2.09.01.1.01.0002	Koordinasi dan Penyusunan Dokumen RKA- SKPD	100.000.000,00	100.000.000,00	0,00	
2.09.01.1.01.0007	Evaluasi Kinerja Perangkat Daerah	0,00	212.084.000,00	212.084.000,00	
2.09.01.1.02	Administrasi Keuangan Perangkat Daerah	9.674.138.742,00	9.662.259.101,00	-11.879.641,00	
2.09.01.1.02.0001	Penyediaan Gaji dan Tunjangan ASN	9.523.393.742,00	9.534.234.101,00	10.840.359,00	
2.09.01.1.02.0002	Penyediaan Administrasi Pelaksanaan Tugas ASN	34.370.000,00	34.370.000,00	0,00	
2.09.01.1.02.0003	Pelaksanaan Penatausahaan dan Pengujian/Verifikasi Keuangan SKPD	71.640.000,00	49.340.000,00	-22.300.000,00	
2.09.01.1.02.0004	Koordinasi dan Pelaksanaan Akuntansi SKPD	1.500.000,00	1.500.000,00	0,00	
2.09.01.1.02.0005	Koordinasi dan Penyusunan Laporan Keuangan Akhir Tahun SKPD	4.130.000,00	4.130.000,00	0,00	
2.09.01.1.02.0006	Pengelolaan dan Penyiapan Bahan Tanggapan Pemeriksaan	16.595.000,00	16.595.000,00	0,00	
2.09.01.1.02.0007	Koordinasi dan Penyusunan Laporan Keuangan Bulanan/ Triwulanan/Semesteran SKPD	7.490.000,00	7.490.000,00	0,00	
2.09.01.1.02.0008	Penyusunan Pelaporan dan Analisis Prognosis Realisasi Anggaran	15.020.000,00	14.600.000,00	-420.000,00	
2.09.01.1.05	Administrasi Kepegawaian Perangkat Daerah	30.000.000,00	30.000.000,00	0,00	
2.09.01.1.05.0009	Pendidikan dan Pelatihan Pegawai Berdasarkan Tugas dan Fungsi	30.000.000,00	30.000.000,00	0,00	
2.09.01.1.06	Administrasi Umum Perangkat Daerah	666.850.000,00	549.336.000,00	-117.514.000,00	
2.09.01.1.06.0004	Penyediaan Bahan Logistik Kantor	8.850.000,00	8.850.000,00	0,00	
2.09.01.1.06.0005	Penyediaan Barang Cetak dan Penggandaan	58.000.000,00	58.000.000,00	0,00	
2.09.01.1.06.0009	Penyelenggaraan Rapat Koordinasi dan Konsultasi SKPD	600.000.000,00	482.486.000,00	-117.514.000,00	
2.09.01.1.07	Pengadaan Barang Milik Daerah Penunjang Urusan Pemerintah Daerah	159.028.064,00	159.028.064,00	0,00	
2.09.01.1.07.0011	Pengadaan Sarana dan Prasarana Pendukung Gedung Kantor atau Bangunan Lainnya	159.028.064,00	159.028.064,00	0,00	
2.09.01.1.08	Penyediaan Jasa Penunjang Urusan Pemerintahan Daerah	920.580.002,00	920.580.002,00	0,00	
2.09.01.1.08.0002	Penyediaan Jasa Komunikasi, Sumber Daya Air dan Listrik	115.950.002,00	115.950.002,00	0,00	
2.09.01.1.08.0003	Penyediaan Jasa Peralatan dan Perlengkapan Kantor	120.630.000,00	120.630.000,00	0,00	
2.09.01.1.08.0004	Penyediaan Jasa Pelayanan Umum Kantor	684.000.000,00	684.000.000,00	0,00	
2.09.01.1.09	Pemeliharaan Barang Milik Daerah Penunjang Urusan Pemerintahan Daerah	381.397.040,00	381.397.040,00	0,00	
2.09.01.1.09.0002	Penyediaan Jasa Pemeliharaan, Biaya Pemeliharaan, Pajak dan Perizinan Kendaraan Dinas Operasional atau Lapangan	301.960.000,00	301.960.000,00	0,00	
2.09.01.1.09.0009	Pemeliharaan/Rehabilitasi Gedung Kantor dan Bangunan Lainnya	15.710.000,00	15.710.000,00	0,00	
2.09.01.1.09.0010	Pemeliharaan/Rehabilitasi Sarana dan Prasarana Gedung Kantor atau Bangunan Lainnya	63.727.040,00	63.727.040,00	0,00	
2.11	URUSAN PEMERINTAHAN BIDANG LINGKUNGAN HIDUP	18.388.724.081,00	20.070.716.961,00	1.681.992.880,00	
2.11.0.00.0.00.01.0000	Dinas Lingkungan Hidup	18.388.724.081,00	20.070.716.961,00	1.681.992.880,00	
2.11.03	PROGRAM PENGENDALIAN PENCEMARAN DAN/ATAU KERUSAKAN LINGKUNGAN HIDUP	250.000.000,00	550.000.000,00	300.000.000,00	



URUSAN PEMERINTAHAN DAERAH		PLAFON ANGGARAN SEMENTARA (Rp)			KET
DAN PROGRAM, KEGIATAN DAN SUB KEGIATAN		SEBELUM PERUBAHAN	SETELAH PERUBAHAN	BERTAMBAH/BERKURANG	
1	2	3	4	5	6
2.11.03.1.01	Pencegahan Pencemaran dan/atau Kerusakan Lingkugan Hidup	250.000.000,00	550.000.000,00	300.000.000,00	
2.11.03.1.01.0015	Pengelolaan Laboratorium Lingkungan Hidup Provinsi	250.000.000,00	550.000.000,00	300.000.000,00	
2.11.06	PROGRAM PEMBINAAN DAN PENGAWASAN TERHADAP IZIN LINGKUNGAN DAN IZIN PERLINDUNGAN DAN PENGELOLAAN LINGKUNGAN HIDUP (PPLH)	618.619.500,00	618.619.500,00	0,00	
2.11.06.1.01	Pembinaan dan Pengawasan Izin Lingkungan dan Izin PPLH yang diterbitkan oleh Pemerintah Daerah Provinsi	618.619.500,00	618.619.500,00	0,00	
2.11.06.1.01.0001	Fasilitasi Pemenuhan Ketentuan dan Kewajiban Izin Lingkungan dan/atau Izin PPLH	536.000.000,00	536.000.000,00	0,00	
2.11.06.1.01.0005	Pengembangan Kapasitas Pejabat Pengawas Lingkungan Hidup	5.350.000,00	5.350.000,00	0,00	
2.11.06.1.01.0006	Pengawasan Perizinan Berusaha atau Persetujuan Pemerintah terkait Persetujuan Lingkungan yang diterbitkan oleh Pemerintah Daerah Provinsi dan Peraturan Perundang-undangan di bidang Perlindungan dan Pengelolaan Lingkungan Hidup	77.269.500,00	77.269.500,00	0,00	
2.11.07	PROGRAM PENGAKUAN KEBERADAAN Masyarakat HUKUM ADAT (MHA), KEARIFAN LOKAL DAN HAK MHA YANG TERKAIT DENGAN PPLH	300.000.000,00	300.000.000,00	0,00	
2.11.07.1.01	Pengakuan MHA dan Kearifan Lokal, Pengetahuan Tradisional dan Hak MHA yang terkait dengan PPLH	100.000.000,00	100.000.000,00	0,00	
2.11.07.1.01.0001	Koordinasi, Sinkronisasi, Penyediaan Data dan Informasi Pengakuan Keberadaan MHA Kearifan Lokal atau Pengetahuan Tradisional dan Hak Kearifan Lokal atau Pengetahuan Tradisional dan Hak MHA terkait dengan PPLH	100.000.000,00	100.000.000,00	0,00	
2.11.07.1.02	Peningkatan Kapasitas MHA dan Kearifan Lokal, Pengetahuan Tradisional dan Hak MHA yang terkait dengan PPLH	200.000.000,00	200.000.000,00	0,00	
2.11.07.1.02.0001	Pemberdayaan, Kemitraan, Pendampingan dan Penguatan Kelembagaan MHA, Kearifan Lokal, Pengetahuan Tradisional dan Hak MHA terkait dengan PPLH	200.000.000,00	200.000.000,00	0,00	
2.11.08	PROGRAM PENINGKATAN PENDIDIKAN, PELATIHAN DAN PENYULUHAN LINGKUNGAN HIDUP UNTUK MASYARAKAT	210.000.000,00	210.000.000,00	0,00	
2.11.08.1.01	Penyelenggaraan Pendidikan, Pelatihan, dan Penyuluhan Lingkungan Hidup untuk Lembaga KeMasyarakatan Tingkat Daerah Provinsi	210.000.000,00	210.000.000,00	0,00	
2.11.08.1.01.0002	Pendampingan Gerakan Peduli Lingkungan Hidup	210.000.000,00	210.000.000,00	0,00	
2.11.10	PROGRAM PENANGANAN PENGADUAN LINGKUNGAN HIDUP	167.380.500,00	167.380.500,00	0,00	
2.11.10.1.01	Penyelesaian Pengaduan Masyarakat di Bidang Perlindungan dan Pengelolaan Lingkungan Hidup (PPLH) Provinsi	167.380.500,00	167.380.500,00	0,00	
2.11.10.1.01.0003	Penerapan sanksi administrasi yang menjadi kewenangan Provinsi	88.640.000,00	88.640.000,00	0,00	
2.11.10.1.01.0007	Pengelolaan Pengaduan permasalahan Pencemaran dan Perusakan Lingkungan Hidup tingkat Provinsi	78.740.500,00	78.740.500,00	0,00	
2.11.11	PROGRAM PENGELOLAAN PERSAMPAHAN	250.000.000,00	250.000.000,00	0,00	
2.11.11.1.01	Penanganan Sampah di TPA/TPST Regional	250.000.000,00	250.000.000,00	0,00	
2.11.11.1.01.0009	Penyusunan Rencana, Kebijakan dan Strategi Daerah Pengelolaan Sampah Provinsi	250.000.000,00	250.000.000,00	0,00	
2.11.01	PROGRAM PENUNJANG URUSAN PEMERINTAHAN DAERAH PROVINSI	16.592.724.081,00	17.974.716.961,00	1.381.992.880,00	
2.11.01.1.01	Perencanaan, Penganggaran, dan Evaluasi Kinerja Perangkat Daerah	45.065.281,00	45.065.281,00	0,00	
2.11.01.1.01.0001	Penyusunan Dokumen Perencanaan Perangkat Daerah	13.530.000,00	13.530.000,00	0,00	
2.11.01.1.01.0002	Koordinasi dan Penyusunan Dokumen RKA- SKPD	4.500.000,00	4.500.000,00	0,00	
2.11.01.1.01.0004	Koordinasi dan Penyusunan DPA-SKPD	4.500.000,00	4.500.000,00	0,00	
2.11.01.1.01.0006	Koordinasi dan Penyusunan Laporan Capaian Kinerja dan Ikhtisar Realisasi Kinerja SKPD	15.452.000,00	15.452.000,00	0,00	
2.11.01.1.01.0007	Evaluasi Kinerja Perangkat Daerah	7.083.281,00	7.083.281,00	0,00	
2.11.01.1.02	Administrasi Keuangan Perangkat Daerah	14.388.874.779,00	15.770.867.814,00	1.381.993.035,00	
2.11.01.1.02.0001	Penyediaan Gaji dan Tunjangan ASN	14.372.764.779,00	15.754.757.814,00	1.381.993.035,00	
2.11.01.1.02.0005	Koordinasi dan Penyusunan Laporan Keuangan Akhir Tahun SKPD	16.110.000,00	16.110.000,00	0,00	
2.11.01.1.06	Administrasi Umum Perangkat Daerah	447.000.000,00	447.000.000,00	0,00	
2.11.01.1.06.0002	Penyediaan Peralatan dan Perlengkapan Kantor	72.000.000,00	72.000.000,00	0,00	



URUSAN PEMERINTAHAN DAERAH		PLAFON ANGGARAN SEMENTARA (Rp)			KET
DAN PROGRAM, KEGIATAN DAN SUB KEGIATAN		SEBELUM PERUBAHAN	SETELAH PERUBAHAN	BERTAMBAH/BERKURANG	
1	2	3	4	5	6
2.11.01.1.06.0009	Penyelenggaraan Rapat Koordinasi dan Konsultasi SKPD	375.000.000,00	375.000.000,00	0,00	
2.11.01.1.08	Penyediaan Jasa Penunjang Urusan Pemerintahan Daerah	1.657.784.021,00	1.683.283.866,00	25.499.845,00	
2.11.01.1.08.0002	Penyediaan Jasa Komunikasi, Sumber Daya Air dan Listrik	641.204.021,00	485.584.116,00	-155.619.905,00	
2.11.01.1.08.0004	Penyediaan Jasa Pelayanan Umum Kantor	1.016.580.000,00	1.197.699.750,00	181.119.750,00	
2.11.01.1.09	Pemeliharaan Barang Milik Daerah Penunjang Urusan Pemerintahan Daerah	54.000.000,00	28.500.000,00	-25.500.000,00	
2.11.01.1.09.0002	Penyediaan Jasa Pemeliharaan, Biaya Pemeliharaan, Pajak dan Perizinan Kendaraan Dinas Operasional atau Lapangan	18.000.000,00	18.000.000,00	0,00	
2.11.01.1.09.0009	Pemeliharaan/Rehabilitasi Gedung Kantor dan Bangunan Lainnya	36.000.000,00	10.500.000,00	-25.500.000,00	
2.12	URUSAN PEMERINTAHAN BIDANG ADMINISTRASI KEPENDUDUKAN DAN PENCATATAN SIPIL	609.980.500,00	1.117.024.689,00	507.044.189,00	
1.06.2.12.0.00.01.0000	Dinas Sosial, Kependudukan dan Pencatatan Sipil	609.980.500,00	1.117.024.689,00	507.044.189,00	
2.12.02	PROGRAM PENDAFTARAN PENDUDUK	199.993.500,00	637.993.479,00	437.999.979,00	
2.12.02.1.02	Penyelenggaraan Pendaftaran Kependudukan	77.646.500,00	637.993.479,00	560.346.979,00	
2.12.02.1.02.0001	Fasilitasi Terkait Pendaftaran Penduduk	77.646.500,00	637.993.479,00	560.346.979,00	
2.12.03	PROGRAM PENCATATAN SIPIL	199.986.000,00	217.971.000,00	17.985.000,00	
2.12.03.1.02	Penyelenggaraan Pencatatan Sipil di Provinsi	93.840.000,00	217.971.000,00	124.131.000,00	
2.12.03.1.02.0001	Fasilitasi terkait Pencatatan Sipil	93.840.000,00	217.971.000,00	124.131.000,00	
2.12.04	PROGRAM PENGELOLAAN INFORMASI ADMINISTRASI KEPENDUDUKAN	201.801.000,00	252.945.000,00	51.144.000,00	
2.12.04.1.02	Penyelenggaraan Pengelolaan Informasi Administrasi Kependudukan Provinsi	106.061.000,00	106.061.000,00	0,00	
2.12.04.1.02.0001	Fasilitasi terkait Pengelolaan Informasi Administrasi Kependudukan	106.061.000,00	106.061.000,00	0,00	
2.12.04.1.03	Pembinaan dan Pengawasan Pengelolaan Informasi Administrasi Kependudukan Provinsi	95.740.000,00	146.884.000,00	51.144.000,00	
2.12.04.1.03.0001	Pembinaan dan Pengawasan terkait Pengelolaan Informasi Administrasi Kependudukan	95.740.000,00	146.884.000,00	51.144.000,00	
2.12.05	PROGRAM PENGELOLAAN PROFIL KEPENDUDUKAN	8.200.000,00	8.115.210,00	-84.790,00	
2.12.05.1.01	Penyediaan Profil Kependudukan	8.200.000,00	8.115.210,00	-84.790,00	
2.12.05.1.01.0002	Penyusunan Profil Data Perkembangan dan Proyeksi kependudukan serta Kebutuhan yang lain	8.200.000,00	8.115.210,00	-84.790,00	
2.13	URUSAN PEMERINTAHAN BIDANG PEMBERDAYAAN MASYARAKAT DAN DESA	1.750.000.000,00	1.750.000.000,00	0,00	
2.08.2.13.2.14.01.0000	Dinas Pemberdayaan Perempuan, Perlindungan Anak dan Pengendalian Penduduk	1.750.000.000,00	1.750.000.000,00	0,00	
2.13.04	PROGRAM ADMINISTRASI PEMERINTAHAN DESA	250.000.000,00	250.000.000,00	0,00	
2.13.04.1.01	Pembinaan dan Pengawasan Penyelenggaraan Pemerintahan Desa	250.000.000,00	250.000.000,00	0,00	
2.13.04.1.01.0008	Fasilitasi Evaluasi Perkembangan Desa serta Lomba Desa dan Kelurahan	250.000.000,00	250.000.000,00	0,00	
2.13.05	PROGRAM PEMBERDAYAAN LEMBAGA KEMASYARAKATAN, LEMBAGA ADAT DAN MASYARAKAT HUKUM ADAT	1.500.000.000,00	1.500.000.000,00	0,00	
2.13.05.1.01	Pemberdayaan Lembaga keMasyarakatan yang Bergerak di Bidang Pemberdayaan Desa dan Lembaga Adat Tingkat Daerah Provinsi serta Pemberdayaan Masyarakat Hukum Adat yang Masyarakat Pelakunya Hukum Adat yang Sama Berada di Lintas Daerah Kabupaten/Kota	1.500.000.000,00	1.500.000.000,00	0,00	
2.13.05.1.01.0006	Fasilitasi Pemerintah Desa dalam Pemanfaatan Teknologi Tepat Guna	100.000.000,00	100.000.000,00	0,00	
2.13.05.1.01.0009	Fasilitasi Tim Penggerak PKK dalam Penyelenggaraan Gerakan Pemberdayaan Masyarakat dan Kesejahteraan Keluarga	1.400.000.000,00	1.400.000.000,00	0,00	
2.14	URUSAN PEMERINTAHAN BIDANG PENGENDALIAN PENDUDUK DAN KELUARGA BERENCANA	475.000.000,00	475.000.000,00	0,00	
2.14.02	PROGRAM PENGENDALIAN PENDUDUK	400.000.000,00	400.000.000,00	0,00	



URUSAN PEMERINTAHAN DAERAH		PLAFON ANGGARAN SEMENTARA (Rp)			KET
DAN PROGRAM, KEGIATAN DAN SUB KEGIATAN		SEBELUM PERUBAHAN	SETELAH PERUBAHAN	BERTAMBAH/BERKURANG	
1	2	3	4	5	6
2.14.02.1.01	Pemaduan dan Sinkronisasi Kebijakan Pemerintah Pusat dengan Pemerintah Daerah Provinsi dalam rangka Pengendalian Kuantitas Penduduk	400.000.000,00	400.000.000,00	0,00	
2.14.02.1.01.0002	Penyusunan dan Pemanfaatan Grand Design Pembangunan Kependudukan (GDPK) Tingkat Provinsi	400.000.000,00	400.000.000,00	0,00	
2.14.04	PROGRAM PEMBERDAYAAN DAN PENINGKATAN KELUARGA SEJAHTERA (KS)	75.000.000,00	75.000.000,00	0,00	
2.14.04.1.02	Pemberdayaan dan Peningkatan Peran serta Organisasi KeMasyarakatan Tingkat Daerah Provinsi dalam Pembangunan Keluarga Melalui Pembinaan Ketahanan dan Kesejahteraan Keluarga	75.000.000,00	75.000.000,00	0,00	
2.14.04.1.02.0008	Peningkatan Kapasitas Mitra dan Organisasi Kemasyarakatan dalam Pengelolaan Program Ketahanan Keluarga Melalui Bina Keluarga Balita (BKB), Bina Keluarga Remaja (BKR), Bina Keluarga Lansia (BKL), Usaha Peningkatan Pendapatan Keluarga Akseptor (UPPKA) dan Pemberdayaan Ekonomi Keluarga	75.000.000,00	75.000.000,00	0,00	
2.15	URUSAN PEMERINTAHAN BIDANG PERHUBUNGAN	15.940.409.229,00	16.297.784.756,00	357.375.527,00	
2.15.0.00.0.00.01.0000	Dinas Perhubungan	15.940.409.229,00	16.297.784.756,00	357.375.527,00	
2.15.02	PROGRAM PENYELENGGARAAN LALU LINTAS DAN ANGKUTAN JALAN (LLAJ)	4.607.751.184,00	4.898.632.620,00	290.881.436,00	
2.15.02.1.01	Penetapan Rencana Induk Jaringan LLAJ Provinsi	867.911.184,00	437.031.110,00	-430.880.074,00	
2.15.02.1.01.0001	Pelaksanaan Penyusunan Rencana Induk Jaringan LLAJ Provinsi	261.978.784,00	175.666.010,00	-86.312.774,00	
2.15.02.1.01.0002	Penetapan Kebijakan dan Sosialisasi Rencana Induk Jaringan LLAJ Provinsi	605.932.400,00	261.365.100,00	-344.567.300,00	
2.15.02.1.02	Penyediaan Perlengkapan Jalan di Jalan Provinsi	200.000.000,00	199.986.666,00	-13.334,00	
2.15.02.1.02.0002	Penyediaan Perlengkapan Jalan di Jalan Provinsi	200.000.000,00	199.986.666,00	-13.334,00	
2.15.02.1.03	Pengelolaan Terminal Penumpang Tipe B	608.170.000,00	930.509.734,00	322.339.734,00	
2.15.02.1.03.0009	Peningkatan Kapasitas Kompetensi SDM Pengelola Terminal Penumpang Tipe B	608.170.000,00	930.509.734,00	322.339.734,00	
2.15.02.1.08	Penyediaan Angkutan Umum untuk Jasa Angkutan Orang dan/atau Barang Antar Kota dalam 1 (satu) Daerah Provinsi	2.031.670.000,00	2.319.130.000,00	287.460.000,00	
2.15.02.1.08.0002	Pengendalian dan Pengawasan Ketersediaan Angkutan Umum untuk Jasa Angkutan Orang dan/atau Barang Antar Kota dalam 1 (satu) Provinsi	900.000.000,00	1.187.460.000,00	287.460.000,00	
2.15.02.1.08.0003	Penyediaan Angkutan Umum untuk Jasa Angkutan Orang dan/atau Barang Antar Kota dalam 1 (satu) Daerah Provinsi	1.131.670.000,00	1.131.670.000,00	0,00	
2.15.02.1.15	Penetapan Tarif Kelas Ekonomi untuk Angkutan Orang yang Melayani Trayek antar Kota dalam Daerah Provinsi serta Angkutan Perkotaan dan Perdesaan yang Melampaui 1 (satu) Daerah Kabupaten/Kota dalam 1 (satu) Daerah Provinsi	900.000.000,00	1.011.975.110,00	111.975.110,00	
2.15.02.1.15.0003	Pengendalian dan Pengawasan Tarif Kelas Ekonomi Angkutan Orang dan Angkutan Perkotaan dan Perdesaan dalam 1 (satu) Daerah Provinsi	900.000.000,00	1.011.975.110,00	111.975.110,00	
2.15.03	PROGRAM PENGELOLAAN PELAYARAN	627.609.800,00	590.000.000,00	-37.609.800,00	
2.15.03.1.03	Penerbitan Izin Trayek Penyelenggaraan Angkutan Sungai dan Danau untuk Kapal yang Melayani Trayek antar Daerah Kabupaten/Kota dalam Daerah Provinsi yang Bersangkutan	482.062.000,00	482.000.000,00	-62.000,00	
2.15.03.1.03.0002	Koordinasi dan Sinkronisasi Pengawasan Pelaksanaan Izin Usaha Angkutan Sungai dan Danau untuk Kapal yang Melayani Trayek Kewenangan Provinsi	482.062.000,00	482.000.000,00	-62.000,00	
2.15.03.1.08	Penetapan Rencana Induk dan Daerah Lingkungan Kerja (DLKR)/Daerah Lingkungan Kepentingan (DLKP) Pelabuhan Pengumpan Regional	145.547.800,00	108.000.000,00	-37.547.800,00	
2.15.03.1.08.0001	Pelaksanaan Penyusunan Rencana Induk dan Daerah Lingkungan Kerja (DLKR)/Daerah Lingkungan Kepentingan (DLKP) Pelabuhan Pengumpan Regional	145.547.800,00	108.000.000,00	-37.547.800,00	
2.15.01	PROGRAM PENUNJANG URUSAN PEMERINTAHAN DAERAH PROVINSI	10.705.048.245,00	10.809.152.136,00	104.103.891,00	
2.15.01.1.01	Perencanaan, Penganggaran, dan Evaluasi Kinerja Perangkat Daerah	261.912.800,00	267.077.200,00	5.164.400,00	
2.15.01.1.01.0001	Penyusunan Dokumen Perencanaan Perangkat Daerah	261.912.800,00	267.077.200,00	5.164.400,00	
2.15.01.1.02	Administrasi Keuangan Perangkat Daerah	8.771.960.209,00	8.719.344.316,00	-52.615.893,00	
2.15.01.1.02.0001	Penyediaan Gaji dan Tunjangan ASN	8.653.080.209,00	8.548.464.316,00	-104.615.893,00	
2.15.01.1.02.0002	Penyediaan Administrasi Pelaksanaan Tugas ASN	118.880.000,00	170.880.000,00	52.000.000,00	
2.15.01.1.06	Administrasi Umum Perangkat Daerah	868.000.000,00	1.019.026.598,00	151.026.598,00	
2.15.01.1.06.0002	Penyediaan Peralatan dan Perlengkapan Kantor	100.000.000,00	295.587.528,00	195.587.528,00	



URUSAN PEMERINTAHAN DAERAH		PLAFON ANGGARAN SEMENTARA (Rp)			KET
DAN PROGRAM, KEGIATAN DAN SUB KEGIATAN		SEBELUM PERUBAHAN	SETELAH PERUBAHAN	BERTAMBAH/BERKURANG	
1	2	3	4	5	6
2.15.01.1.06.0005	Penyediaan Barang Cetak dan Penggandaan	156.000.000,00	144.592.000,00	-11.408.000,00	
2.15.01.1.06.0008	Fasilitasi Kunjungan Tamu	162.000.000,00	187.090.000,00	25.090.000,00	
2.15.01.1.06.0009	Penyelenggaraan Rapat Koordinasi dan Konsultasi SKPD	450.000.000,00	391.757.070,00	-58.242.930,00	
2.15.01.1.08	Penyediaan Jasa Penunjang Urusan Pemerintahan Daerah	396.005.236,00	427.914.222,00	31.908.986,00	
2.15.01.1.08.0002	Penyediaan Jasa Komunikasi, Sumber Daya Air dan Listrik	263.005.236,00	263.005.236,00	0,00	
2.15.01.1.08.0004	Penyediaan Jasa Pelayanan Umum Kantor	133.000.000,00	164.908.986,00	31.908.986,00	
2.15.01.1.09	Pemeliharaan Barang Milik Daerah Penunjang Urusan Pemerintahan Daerah	343.170.000,00	375.789.800,00	32.619.800,00	
2.15.01.1.09.0002	Penyediaan Jasa Pemeliharaan, Biaya Pemeliharaan, Pajak dan Perizinan Kendaraan Dinas Operasional atau Lapangan	343.170.000,00	375.789.800,00	32.619.800,00	
2.16	URUSAN PEMERINTAHAN BIDANG KOMUNIKASI DAN INFORMATIKA	34.492.646.211,00	47.004.424.518,00	12.511.778.307,00	
2.16.2.20.2.21.01.0000	Dinas Komunikasi dan Informatika	34.492.646.211,00	47.004.424.518,00	12.511.778.307,00	
2.16.02	PROGRAM PENGELOLAAN INFORMASI DAN KOMUNIKASI PUBLIK	5.646.677.550,00	20.968.038.119,00	15.321.360.569,00	
2.16.02.1.01	Pengelolaan Informasi dan Komunikasi Publik Pemerintah Daerah Provinsi	5.646.677.550,00	20.968.038.119,00	15.321.360.569,00	
2.16.02.1.01.0002	Monitoring Opini dan Aspirasi Publik	197.995.750,00	217.995.650,00	19.999.900,00	
2.16.02.1.01.0005	Pengelolaan Media Komunikasi Publik	2.521.810.000,00	17.229.784.315,00	14.707.974.315,00	
2.16.02.1.01.0006	Pelayanan Informasi Publik	193.035.000,00	213.034.900,00	19.999.900,00	
2.16.02.1.01.0008	Kemitraan dengan Pemangku Kepentingan	1.508.045.800,00	1.663.150.887,00	155.105.087,00	
2.16.02.1.01.0010	Penguatan Kapasitas Sumber Daya Komunikasi Publik	126.000.000,00	145.999.600,00	19.999.600,00	
2.16.02.1.01.0011	Penguatan Tata Kelola Komisi Informasi di Daerah	1.099.791.000,00	1.498.072.767,00	398.281.767,00	
2.16.03	PROGRAM PENGELOLAAN APLIKASI INFORMATIKA	16.138.028.200,00	12.759.983.554,00	-3.378.044.646,00	
2.16.03.1.01	Pengelolaan Nama Domain yang Telah ditetapkan oleh Pemerintah Pusat dan Sub Domain di Lingkup Pemerintah Daerah Provinsi	98.064.000,00	118.063.225,00	19.999.225,00	
2.16.03.1.01.0002	Penatalaksanaan dan Pengawasan Nama Domain dan Sub Domain dalam Penyelenggaraan Pemerintahan Daerah Provinsi	98.064.000,00	118.063.225,00	19.999.225,00	
2.16.03.1.02	Pengelolaan E-government di Lingkup Pemerintah Daerah Provinsi	16.039.964.200,00	12.641.920.329,00	-3.398.043.871,00	
2.16.03.1.02.0001	Penatalaksanaan dan Pengawasan E-government dalam Penyelenggaraan Pemerintahan Daerah Provinsi	108.216.200,00	128.214.600,00	19.998.400,00	
2.16.03.1.02.0007	Pengembangan Aplikasi dan Proses Bisnis Pemerintahan Berbasis Elektronik	537.500.000,00	600.155.200,00	62.655.200,00	
2.16.03.1.02.0010	Pengembangan dan Pengelolaan Sumber Daya Teknologi Informasi dan Komunikasi Pemerintah Daerah	14.944.280.000,00	11.444.134.164,00	-3.500.145.836,00	
2.16.03.1.02.0011	Pengelolaan Government Chief Information Officer (GCIO)	449.968.000,00	469.416.365,00	19.448.365,00	
2.16.01	PROGRAM PENUNJANG URUSAN PEMERINTAHAN DAERAH PROVINSI	12.707.940.461,00	13.276.402.845,00	568.462.384,00	
2.16.01.1.01	Perencanaan, Penganggaran, dan Evaluasi Kinerja Perangkat Daerah	171.560.000,00	232.584.100,00	61.024.100,00	
2.16.01.1.01.0001	Penyusunan Dokumen Perencanaan Perangkat Daerah	40.000.000,00	39.796.500,00	-203.500,00	
2.16.01.1.01.0006	Koordinasi dan Penyusunan Laporan Capaian Kinerja dan Ikhtisar Realisasi Kinerja SKPD	131.560.000,00	192.787.600,00	61.227.600,00	
2.16.01.1.02	Administrasi Keuangan Perangkat Daerah	9.831.779.448,00	9.795.948.093,00	-35.831.355,00	
2.16.01.1.02.0001	Penyediaan Gaji dan Tunjangan ASN	9.588.341.448,00	9.509.133.693,00	-79.207.755,00	
2.16.01.1.02.0003	Pelaksanaan Penatausahaan dan Pengujian/Verifikasi Keuangan SKPD	237.438.000,00	280.814.400,00	43.376.400,00	
2.16.01.1.02.0005	Koordinasi dan Penyusunan Laporan Keuangan Akhir Tahun SKPD	6.000.000,00	6.000.000,00	0,00	
2.16.01.1.05	Administrasi Kepegawaian Perangkat Daerah	92.900.000,00	309.623.200,00	216.723.200,00	



URUSAN PEMERINTAHAN DAERAH		PLAFON ANGGARAN SEMENTARA (Rp)			KET
DAN PROGRAM, KEGIATAN DAN SUB KEGIATAN		SEBELUM PERUBAHAN	SETELAH PERUBAHAN	BERTAMBAH/BERKURANG	
1	2	3	4	5	6
2.16.01.1.05.0009	Pendidikan dan Pelatihan Pegawai Berdasarkan Tugas dan Fungsi	92.900.000,00	309.623.200,00	216.723.200,00	
2.16.01.1.06	Administrasi Umum Perangkat Daerah	722.205.491,00	823.346.997,00	101.141.506,00	
2.16.01.1.06.0002	Penyediaan Peralatan dan Perlengkapan Kantor	187.719.000,00	169.534.201,00	-18.184.799,00	
2.16.01.1.06.0004	Penyediaan Bahan Logistik Kantor	24.960.000,00	24.960.000,00	0,00	
2.16.01.1.06.0005	Penyediaan Barang Cetak dan Penggandaan	19.890.650,00	19.890.300,00	-350,00	
2.16.01.1.06.0006	Penyediaan Bahan Bacaan dan Peraturan Perundang-Undangan	30.000.000,00	29.204.496,00	-795.504,00	
2.16.01.1.06.0009	Penyelenggaraan Rapat Koordinasi dan Konsultasi SKPD	459.635.841,00	579.758.000,00	120.122.159,00	
2.16.01.1.07	Pengadaan Barang Milik Daerah Penunjang Urusan Pemerintah Daerah	0,00	119.050.000,00	119.050.000,00	
2.16.01.1.07.0006	Pengadaan Peralatan dan Mesin Lainnya	0,00	119.050.000,00	119.050.000,00	
2.16.01.1.08	Penyediaan Jasa Penunjang Urusan Pemerintahan Daerah	1.564.520.722,00	1.564.020.055,00	-500.667,00	
2.16.01.1.08.0001	Penyediaan Jasa Surat Menyurat	1.000.000,00	1.000.000,00	0,00	
2.16.01.1.08.0002	Penyediaan Jasa Komunikasi, Sumber Daya Air dan Listrik	1.556.520.468,00	1.556.520.468,00	0,00	
2.16.01.1.08.0004	Penyediaan Jasa Pelayanan Umum Kantor	7.000.254,00	6.499.587,00	-500.667,00	
2.16.01.1.09	Pemeliharaan Barang Milik Daerah Penunjang Urusan Pemerintahan Daerah	324.974.800,00	431.830.400,00	106.855.600,00	
2.16.01.1.09.0001	Penyediaan Jasa Pemeliharaan, Biaya Pemeliharaan dan Pajak Kendaraan Perorangan Dinas atau Kendaraan Dinas Jabatan	289.974.800,00	392.560.400,00	102.585.600,00	
2.16.01.1.09.0009	Pemeliharaan/Rehabilitasi Gedung Kantor dan Bangunan Lainnya	35.000.000,00	39.270.000,00	4.270.000,00	
2.17	URUSAN PEMERINTAHAN BIDANG KOPERASI, USAHA KECIL, DAN MENENGAH	31.249.589.636,00	31.368.897.911,00	119.308.275,00	
2.17.0.00.0.00.01.0000	Dinas Koperasi, Usaha Kecil dan Menengah	31.249.589.636,00	31.368.897.911,00	119.308.275,00	
2.17.02	PROGRAM PELAYANAN IZIN USAHA SIMPAN PINJAM	50.000.000,00	125.000.000,00	75.000.000,00	
2.17.02.1.01	Penerbitan Izin Usaha Simpan Pinjam untuk Koperasi dengan Wilayah Keanggotaan Lintas Daerah Kabupaten/Kota dalam 1 (satu) Daerah Provinsi	50.000.000,00	125.000.000,00	75.000.000,00	
2.17.02.1.01.0002	Fasilitasi Izin Usaha Simpan Pinjam untuk Koperasi Dengan Wilayah Keanggotaan Lintas Daerah Kabupaten/Kota dalam 1 (satu) Daerah Provinsi	50.000.000,00	125.000.000,00	75.000.000,00	
2.17.03	PROGRAM PENGAWASAN DAN PEMERIKSAAN KOPERASI	168.000.000,00	218.000.000,00	50.000.000,00	
2.17.03.1.02	Pemeriksaan dan Pengawasan Koperasi Simpan Pinjam/Unit Simpan Pinjam Koperasi yang Wilayah Keanggotaannya Lintas Daerah Kabupaten/Kota dalam 1 (satu) Daerah Provinsi	0,00	218.000.000,00	218.000.000,00	
2.17.03.1.02.0002	Pelaksanaan Pemeriksaan dan Pengawasan Koperasi yang Wilayah Keanggotaannya Lintas Daerah Kabupaten/Kota dalam 1 (satu) Daerah Provinsi	0,00	218.000.000,00	218.000.000,00	
2.17.04	PROGRAM PENILAIAN KESEHATAN KSP/USP KOPERASI	0,00	200.000.000,00	200.000.000,00	
2.17.04.1.01	Penilaian Kesehatan Koperasi Simpan Pinjam/Unit Simpan Pinjam Koperasi yang Wilayah Keanggotaanya Lintas Daerah Kabupaten/Kota dalam 1 (satu) Daerah Provinsi	0,00	200.000.000,00	200.000.000,00	
2.17.04.1.01.0003	Penilaian Kesehatan Koperasi Meliputi Tata Kelola, Profil Risiko, Kinerja Keuangan, dan Permodalan	0,00	200.000.000,00	200.000.000,00	
2.17.05	PROGRAM PENDIDIKAN DAN LATIHAN PERKOPERASIAN	4.459.535.000,00	4.946.924.298,00	487.389.298,00	
2.17.05.1.01	Pendidikan dan Latihan Perkoperasian bagi Koperasi yang Wilayah Lintas Daerah Kabupaten/Kota dalam 1 (satu) Daerah Provinsi	4.459.535.000,00	4.946.924.298,00	487.389.298,00	
2.17.05.1.01.0001	Peningkatan Pemahaman dan Pengetahuan Perkoperasian serta Kapasitas dan Kompetensi SDM Koperasi	4.459.535.000,00	4.946.924.298,00	487.389.298,00	
2.17.06	PROGRAM PEMBERDAYAAN DAN PERLINDUNGAN KOPERASI	236.000.000,00	1.081.687.200,00	845.687.200,00	
2.17.06.1.01	Pemberdayaan dan Perlindungan Koperasi yang Keanggotaannya Lintas Daerah Kabupaten/Kota dalam 1 (satu) Daerah Provinsi	236.000.000,00	1.081.687.200,00	845.687.200,00	
2.17.06.1.01.0002	Peningkatan Produktivitas, Nilai Tambah, Akses Pasar, Akses Pembiayaan, Penguatan Kelembagaan, Penataan Manajemen, Standarisasi, dan Restrukturisasi Usaha	118.000.000,00	563.687.200,00	445.687.200,00	
2.17.06.1.01.0003	Penumbuhan Kesadaran Keluarga dalam Peningkatan Taraf Hidup Keluarga Melalui Kehidupan Berkoperasi dan Pengembangan Ekonomi Lainnya	0,00	350.000.000,00	350.000.000,00	



URUSAN PEMERINTAHAN DAERAH		PLAFON ANGGARAN SEMENTARA (Rp)			KET
DAN PROGRAM, KEGIATAN DAN SUB KEGIATAN		SEBELUM PERUBAHAN	SETELAH PERUBAHAN	BERTAMBAH/BERKURANG	
1	2	3	4	5	6
2.17.06.1.01.0009	Pemberdayaan Koperasi dengan Keanggotaan Lintas Daerah Kabupaten/Kota dalam 1 (satu) Daerah Provinsi	118.000.000,00	168.000.000,00	50.000.000,00	
2.17.07	PROGRAM Pemberdayaan USAHA MENENGAH, USAHA KECIL, DAN USAHA MIKRO (UMKM)	15.136.000.000,00	11.211.000.000,00	-3.925.000.000,00	
2.17.07.1.01	Pemberdayaan Usaha Kecil yang dilakukan Melalui Pendataan, Kemitraan, Kemudahan Perijinan, Penguatan Kelembagaan dan Koordinasi Dengan Para Pemangku Kepentingan	15.136.000.000,00	11.211.000.000,00	-3.925.000.000,00	
2.17.07.1.01.0001	Menumbuhkembangkan UMKM untuk Menjadi Usaha yang Tangguh dan Mandiri Sehingga dapat Meningkatkan Penciptaan Lapangan Kerja, Pemerataan Pendapatan, Pertumbuhan Ekonomi, dan Pengentasan Kemiskinan	15.136.000.000,00	11.211.000.000,00	-3.925.000.000,00	
2.17.08	PROGRAM PENGEMBANGAN UMKM	176.000.000,00	375.999.750,00	199.999.750,00	
2.17.08.1.01	Pengembangan Usaha Kecil dengan Orientasi Peningkatan Skala Usaha Menjadi Usaha Menengah	176.000.000,00	375.999.750,00	199.999.750,00	
2.17.08.1.01.0001	Produksi dan Pengolahan, Pemasaran, Sumber Daya Manusia, serta Desain dan Teknologi	176.000.000,00	375.999.750,00	199.999.750,00	
2.17.01	PROGRAM PENUNJANG URUSAN PEMERINTAHAN DAERAH PROVINSI	11.024.054.636,00	13.210.286.663,00	2.186.232.027,00	
2.17.01.1.01	Perencanaan, Penganggaran, dan Evaluasi Kinerja Perangkat Daerah	92.001.309,00	313.937.326,00	221.936.017,00	
2.17.01.1.01.0001	Penyusunan Dokumen Perencanaan Perangkat Daerah	50.000.000,00	60.000.000,00	10.000.000,00	
2.17.01.1.01.0006	Koordinasi dan Penyusunan Laporan Capaian Kinerja dan Ikhtisar Realisasi Kinerja SKPD	42.001.309,00	253.937.326,00	211.936.017,00	
2.17.01.1.02	Administrasi Keuangan Perangkat Daerah	8.814.444.761,00	8.425.363.734,00	-389.081.027,00	
2.17.01.1.02.0001	Penyediaan Gaji dan Tunjangan ASN	8.814.444.761,00	8.425.363.734,00	-389.081.027,00	
2.17.01.1.05	Administrasi Kepegawaian Perangkat Daerah	14.690.000,00	70.880.000,00	56.190.000,00	
2.17.01.1.05.0009	Pendidikan dan Pelatihan Pegawai Berdasarkan Tugas dan Fungsi	14.690.000,00	70.880.000,00	56.190.000,00	
2.17.01.1.06	Administrasi Umum Perangkat Daerah	219.586.072,00	997.123.928,00	777.537.856,00	
2.17.01.1.06.0001	Penyediaan Komponen Instalasi Listrik/Penerangan Bangunan Kantor	7.034.040,00	24.999.060,00	17.965.020,00	
2.17.01.1.06.0002	Penyediaan Peralatan dan Perlengkapan Kantor	7.880.000,00	169.999.664,00	162.119.664,00	
2.17.01.1.06.0004	Penyediaan Bahan Logistik Kantor	14.986.000,00	59.808.000,00	44.822.000,00	
2.17.01.1.06.0005	Penyediaan Barang Cetak dan Penggandaan	39.686.032,00	50.000.000,00	10.313.968,00	
2.17.01.1.06.0009	Penyelenggaraan Rapat Koordinasi dan Konsultasi SKPD	150.000.000,00	692.317.204,00	542.317.204,00	
2.17.01.1.07	Pengadaan Barang Milik Daerah Penunjang Urusan Pemerintah Daerah	0,00	922.580.990,00	922.580.990,00	
2.17.01.1.07.0001	Pengadaan Kendaraan Perorangan Dinas atau Kendaraan Dinas Jabatan	0,00	684.521.000,00	684.521.000,00	
2.17.01.1.07.0005	Pengadaan Mebel	0,00	120.000.000,00	120.000.000,00	
2.17.01.1.07.0006	Pengadaan Peralatan dan Mesin Lainnya	0,00	118.059.990,00	118.059.990,00	
2.17.01.1.08	Penyediaan Jasa Penunjang Urusan Pemerintahan Daerah	1.561.272.494,00	1.673.890.685,00	112.618.191,00	
2.17.01.1.08.0001	Penyediaan Jasa Surat Menyurat	0,00	4.990.720,00	4.990.720,00	
2.17.01.1.08.0002	Penyediaan Jasa Komunikasi, Sumber Daya Air dan Listrik	302.112.494,00	364.203.893,00	62.091.399,00	
2.17.01.1.08.0003	Penyediaan Jasa Peralatan dan Perlengkapan Kantor	0,00	4.176.072,00	4.176.072,00	
2.17.01.1.08.0004	Penyediaan Jasa Pelayanan Umum Kantor	1.259.160.000,00	1.300.520.000,00	41.360.000,00	
2.17.01.1.09	Pemeliharaan Barang Milik Daerah Penunjang Urusan Pemerintahan Daerah	322.060.000,00	806.510.000,00	484.450.000,00	
2.17.01.1.09.0001	Penyediaan Jasa Pemeliharaan, Biaya Pemeliharaan dan Pajak Kendaraan Perorangan Dinas atau Kendaraan Dinas Jabatan	302.060.000,00	456.240.000,00	154.180.000,00	
2.17.01.1.09.0006	Pemeliharaan Peralatan dan Mesin Lainnya	20.000.000,00	50.270.000,00	30.270.000,00	
2.17.01.1.09.0009	Pemeliharaan/Rehabilitasi Gedung Kantor dan Bangunan Lainnya	0,00	300.000.000,00	300.000.000,00	



URUSAN PEMERINTAHAN DAERAH		PLAFON ANGGARAN SEMENTARA (Rp)			KET
DAN PROGRAM, KEGIATAN DAN SUB KEGIATAN		SEBELUM PERUBAHAN	SETELAH PERUBAHAN	BERTAMBAH/BERKURANG	
1	2	3	4	5	6
2.18	URUSAN PEMERINTAHAN BIDANG PENANAMAN MODAL	12.903.230.820,00	14.087.470.129,00	1.184.239.309,00	
2.18.0.00.0.00.01.0000	Dinas Penanaman Modal dan PTSP	12.903.230.820,00	14.087.470.129,00	1.184.239.309,00	
2.18.02	PROGRAM PENGEMBANGAN IKLIM PENANAMAN MODAL	335.174.200,00	305.619.800,00	-29.554.400,00	
2.18.02.1.02	Pembuatan Peta Potensi Investasi Provinsi	335.174.200,00	305.619.800,00	-29.554.400,00	
2.18.02.1.02.0001	Penyusunan Rencana Umum Penanaman Modal Daerah Provinsi	85.174.200,00	55.619.800,00	-29.554.400,00	
2.18.02.1.02.0005	Penyusunan Peta Potensi Investasi Provinsi	250.000.000,00	250.000.000,00	0,00	
2.18.03	PROGRAM PROMOSI PENANAMAN MODAL	85.174.300,00	65.620.101,00	-19.554.199,00	
2.18.03.1.01	Penyelenggaraan Promosi Penanaman Modal yang Menjadi Kewenangan Daerah Provinsi	85.174.300,00	65.620.101,00	-19.554.199,00	
2.18.03.1.01.0002	Pelaksanaan Kegiatan Promosi Penanaman Modal Kewenangan Provinsi	85.174.300,00	65.620.101,00	-19.554.199,00	
2.18.04	PROGRAM PELAYANAN PENANAMAN MODAL	328.077.100,00	211.859.299,00	-116.217.801,00	
2.18.04.1.01	Penanaman Modal yang Ruang Lingkupnya Lintas Daerah Kabupaten/Kota	224.902.900,00	131.239.499,00	-93.663.401,00	
2.18.04.1.01.0006	Penyediaan Pelayanan Perizinan Berusaha melalui Sistem Perizinan Berusaha Berbasis Risiko Terintegrasi secara Elektronik	121.543.800,00	65.619.600,00	-55.924.200,00	
2.18.04.1.01.0007	Pemantauan, Analisis, Evaluasi, dan Pelaporan di Bidang Perizinan Berusaha Berbasis Risiko	103.359.100,00	65.619.899,00	-37.739.201,00	
2.18.04.1.02	Penanaman Modal yang Menurut Ketentuan Peraturan Perundangan-Undangan Menjadi Kewenangan Daerah Provinsi	103.174.200,00	80.619.800,00	-22.554.400,00	
2.18.04.1.02.0006	Penyediaan dan pengelolaan Layanan Konsultasi Perizinan Berusaha Berbasis Risiko	103.174.200,00	80.619.800,00	-22.554.400,00	
2.18.05	PROGRAM PENGENDALIAN PELAKSANAAN PENANAMAN MODAL	1.110.970.900,00	1.121.581.434,00	10.610.534,00	
2.18.05.1.01	Pengendalian Pelaksanaan Penanaman Modal yang Menjadi Kewenangan Daerah Provinsi	1.110.970.900,00	1.121.581.434,00	10.610.534,00	
2.18.05.1.01.0004	Pengawasan Penanaman Modal	296.827.000,00	296.827.000,00	0,00	
2.18.05.1.01.0005	Penyelesaian Permasalahan dan Hambatan yang dihadapi Pelaku Usaha dalam merealisasikan Kegiatan Usahanya	148.413.000,00	161.051.000,00	12.638.000,00	
2.18.05.1.01.0006	Bimbingan Teknis kepada Pelaku Usaha	665.730.900,00	663.703.434,00	-2.027.466,00	
2.18.01	PROGRAM PENUNJANG URUSAN PEMERINTAHAN DAERAH PROVINSI	11.043.834.320,00	12.382.789.495,00	1.338.955.175,00	
2.18.01.1.01	Perencanaan, Penganggaran, dan Evaluasi Kinerja Perangkat Daerah	52.398.700,00	79.398.700,00	27.000.000,00	
2.18.01.1.01.0001	Penyusunan Dokumen Perencanaan Perangkat Daerah	52.398.700,00	79.398.700,00	27.000.000,00	
2.18.01.1.02	Administrasi Keuangan Perangkat Daerah	10.194.303.471,00	11.299.932.246,00	1.105.628.775,00	
2.18.01.1.02.0001	Penyediaan Gaji dan Tunjangan ASN	9.874.263.471,00	10.457.892.246,00	583.628.775,00	
2.18.01.1.02.0002	Penyediaan Administrasi Pelaksanaan Tugas ASN	320.040.000,00	842.040.000,00	522.000.000,00	
2.18.01.1.05	Administrasi Kepegawaian Perangkat Daerah	0,00	35.050.000,00	35.050.000,00	
2.18.01.1.05.0009	Pendidikan dan Pelatihan Pegawai Berdasarkan Tugas dan Fungsi	0,00	35.050.000,00	35.050.000,00	
2.18.01.1.06	Administrasi Umum Perangkat Daerah	288.914.549,00	325.607.855,00	36.693.306,00	
2.18.01.1.06.0001	Penyediaan Komponen Instalasi Listrik/Penerangan Bangunan Kantor	20.000.000,00	20.000.000,00	0,00	
2.18.01.1.06.0002	Penyediaan Peralatan dan Perlengkapan Kantor	108.554.400,00	109.491.400,00	937.000,00	
2.18.01.1.06.0004	Penyediaan Bahan Logistik Kantor	20.003.000,00	28.851.000,00	8.848.000,00	
2.18.01.1.06.0005	Penyediaan Barang Cetak dan Penggandaan	10.000.000,00	13.192.000,00	3.192.000,00	
2.18.01.1.06.0009	Penyelenggaraan Rapat Koordinasi dan Konsultasi SKPD	130.357.149,00	154.073.455,00	23.716.306,00	
2.18.01.1.08	Penyediaan Jasa Penunjang Urusan Pemerintahan Daerah	375.000.000,00	378.000.000,00	3.000.000,00	



URUSAN PEMERINTAHAN DAERAH		PLAFON ANGGARAN SEMENTARA (Rp)			KET
DAN PROGRAM, KEGIATAN DAN SUB KEGIATAN		SEBELUM PERUBAHAN	SETELAH PERUBAHAN	BERTAMBAH/BERKURANG	
1	2	3	4	5	6
2.18.01.1.08.0002	Penyediaan Jasa Komunikasi, Sumber Daya Air dan Listrik	240.000.000,00	243.000.000,00	3.000.000,00	
2.18.01.1.08.0004	Penyediaan Jasa Pelayanan Umum Kantor	135.000.000,00	135.000.000,00	0,00	
2.18.01.1.09	Pemeliharaan Barang Milik Daerah Penunjang Urusan Pemerintahan Daerah	133.217.600,00	264.800.694,00	131.583.094,00	
2.18.01.1.09.0001	Penyediaan Jasa Pemeliharaan, Biaya Pemeliharaan dan Pajak Kendaraan Perorangan Dinas atau Kendaraan Dinas Jabatan	108.217.600,00	189.820.694,00	81.603.094,00	
2.18.01.1.09.0006	Pemeliharaan Peralatan dan Mesin Lainnya	25.000.000,00	25.000.000,00	0,00	
2.18.01.1.09.0009	Pemeliharaan/Rehabilitasi Gedung Kantor dan Bangunan Lainnya	0,00	49.980.000,00	49.980.000,00	
2.19	URUSAN PEMERINTAHAN BIDANG KEPEMUDAAN DAN OLAHRAGA	46.058.087.228,00	52.904.025.909,00	6.845.938.681,00	
2.19.0.00.0.00.01.0000	Dinas Pemuda dan Olahraga	46.058.087.228,00	52.904.025.909,00	6.845.938.681,00	
2.19.02	PROGRAM PENGEMBANGAN KAPASITAS DAYA SAING KEPEMUDAAN	725.000.000,00	775.000.000,00	50.000.000,00	
2.19.02.1.01	Penyadaran, Pemberdayaan, dan Pengembangan Pemuda dan Kepemudaan Kewenangan Provinsi	650.000.000,00	700.000.000,00	50.000.000,00	
2.19.02.1.01.0003	Koordinasi, Sinkronisasi dan Penyelenggaraan Peningkatan Kapasitas Daya Saing Pemuda Kader Provinsi	236.057.120,00	236.057.120,00	0,00	
2.19.02.1.01.0010	Pemberian Penghargaan Kepemudaan bagi yang berprestasi dan/atau berjasa dalam memajukan potensi pemuda	75.000.000,00	75.000.000,00	0,00	
2.19.02.1.01.0011	Pelaksanaan Koordinasi Strategis Lintas Sektor Penyelenggaraan Pelayanan Kepemudaan melalui pembentukan tim koordinasi provinsi Penyelenggaraan Pelayanan Kepemudaan serta penyusunan dan implementasi Rencana Aksi Daerah/RAD Tingkat Provinsi	150.000.000,00	150.000.000,00	0,00	
2.19.02.1.01.0013	Koordinasi, Sinkronisasi dan Penyelenggaraan Pengembangan Kepeloporan Pemuda bagi Pemuda Pelopor Tingkat Provinsi	113.942.880,00	163.942.880,00	50.000.000,00	
2.19.02.1.01.0015	Koordinasi, Sinkronisasi, dan Penyelenggaraan Pengembangan Kewirausahaan Pemuda Bagi Wirausaha Muda Tingkat Provinsi	75.000.000,00	75.000.000,00	0,00	
2.19.02.1.02	Pemberdayaan dan Pengembangan Organisasi Kepemudaan Tingkat Daerah Provinsi	75.000.000,00	75.000.000,00	0,00	
2.19.02.1.02.0003	Koordinasi, Sinkronisasi, dan penyelenggaraan Pemberdayaan organisasi kepemudaan melalui kemitraan berbasis peneguhan kemandirian ekonomi pemuda	75.000.000,00	75.000.000,00	0,00	
2.19.03	PROGRAM PENGEMBANGAN DAYA SAING KEOLAHRAGAAN	25.890.000.000,00	33.375.000.000,00	7.485.000.000,00	
2.19.03.1.01	Pembinaan dan Pengembangan Olahraga Pendidikan pada Jenjang Pendidikan yang Menjadi Kewenangan Daerah Provinsi	630.000.000,00	2.119.000.000,00	1.489.000.000,00	
2.19.03.1.01.0004	Koordinasi dan sinkronisasi penyediaan prasarana olahraga melalui perencanaan, pengadaan, pemanfaatan, pemeliharaan, dan pengawasan Prasarana Olahraga di tingkat provinsi	630.000.000,00	2.119.000.000,00	1.489.000.000,00	
2.19.03.1.02	Penyelenggaraan Kejuaraan Olahraga	23.960.000.000,00	26.636.000.000,00	2.676.000.000,00	
2.19.03.1.02.0004	Keikutsertaan anggota kontingen provinsi dalam Penyelenggaraan pekan dan kejuaraan olahraga	590.146.960,00	2.961.146.960,00	2.371.000.000,00	
2.19.03.1.02.0005	Penyelenggaraan Pekan dan Kejuaraan Paralimpik Pelajar Tingkat Provinsi	4.060.000.000,00	4.060.000.000,00	0,00	
2.19.03.1.02.0006	Penyelenggaraan Pekan dan Kejuaraan Olahraga Tingkat Nasional dan Provinsi	19.309.853.040,00	19.614.853.040,00	305.000.000,00	
2.19.03.1.03	Pembinaan dan Pengembangan Olahraga Prestasi Tingkat Nasional	1.300.000.000,00	4.620.000.000,00	3.320.000.000,00	
2.19.03.1.03.0007	Pemusatan Latihan Daerah yang terintegrasi dengan pengembangan Ilmu Pengetahuan dan Teknologi Keolahragaan (Sport Science)	1.200.000.000,00	4.530.000.000,00	3.330.000.000,00	
2.19.03.1.03.0008	Penyediaan data Keolahragaan terpadu di provinsi	100.000.000,00	90.000.000,00	-10.000.000,00	
2.19.04	PROGRAM PENGEMBANGAN KAPASITAS KEPRAMUKAAN	2.725.000.000,00	2.725.000.000,00	0,00	
2.19.04.1.01	Pembinaan dan Pengembangan Organisasi Kepramukaan	2.725.000.000,00	2.725.000.000,00	0,00	
2.19.04.1.01.0005	Penyelenggaraan Kegiatan Kepramukaan Provinsi	2.725.000.000,00	2.725.000.000,00	0,00	
2.19.01	PROGRAM PENUNJANG URUSAN PEMERINTAHAN DAERAH PROVINSI	16.718.087.228,00	16.029.025.909,00	-689.061.319,00	
2.19.01.1.01	Perencanaan, Penganggaran, dan Evaluasi Kinerja Perangkat Daerah	400.000.000,00	400.000.000,00	0,00	
2.19.01.1.01.0001	Penyusunan Dokumen Perencanaan Perangkat Daerah	304.673.000,00	304.673.000,00	0,00	
2.19.01.1.01.0007	Evaluasi Kinerja Perangkat Daerah	95.327.000,00	95.327.000,00	0,00	



URUSAN PEMERINTAHAN DAERAH		PLAFON ANGGARAN SEMENTARA (Rp)			KET
DAN PROGRAM, KEGIATAN DAN SUB KEGIATAN		SEBELUM PERUBAHAN	SETELAH PERUBAHAN	BERTAMBAH/BERKURANG	
1	2	3	4	5	6
2.19.01.1.02	Administrasi Keuangan Perangkat Daerah	12.742.233.580,00	11.979.852.261,00	-762.381.319,00	
2.19.01.1.02.0001	Penyediaan Gaji dan Tunjangan ASN	12.545.793.580,00	11.856.732.261,00	-689.061.319,00	
2.19.01.1.02.0002	Penyediaan Administrasi Pelaksanaan Tugas ASN	196.440.000,00	123.120.000,00	-73.320.000,00	
2.19.01.1.03	Administrasi Barang Milik Daerah pada Perangkat Daerah	50.000.000,00	50.000.000,00	0,00	
2.19.01.1.03.0004	Pembinaan, Pengawasan, dan Pengendalian Barang Milik Daerah pada SKPD	50.000.000,00	50.000.000,00	0,00	
2.19.01.1.06	Administrasi Umum Perangkat Daerah	333.409.171,00	463.694.748,00	130.285.577,00	
2.19.01.1.06.0001	Penyediaan Komponen Instalasi Listrik/Penerangan Bangunan Kantor	25.000.000,00	24.977.172,00	-22.828,00	
2.19.01.1.06.0002	Penyediaan Peralatan dan Perlengkapan Kantor	85.795.000,00	131.832.000,00	46.037.000,00	
2.19.01.1.06.0004	Penyediaan Bahan Logistik Kantor	22.800.000,00	22.796.000,00	-4.000,00	
2.19.01.1.06.0005	Penyediaan Barang Cetak dan Penggandaan	60.876.171,00	104.751.576,00	43.875.405,00	
2.19.01.1.06.0009	Penyelenggaraan Rapat Koordinasi dan Konsultasi SKPD	138.938.000,00	179.338.000,00	40.400.000,00	
2.19.01.1.08	Penyediaan Jasa Penunjang Urusan Pemerintahan Daerah	2.880.764.477,00	2.797.228.900,00	-83.535.577,00	
2.19.01.1.08.0002	Penyediaan Jasa Komunikasi, Sumber Daya Air dan Listrik	1.180.764.477,00	1.074.308.900,00	-106.455.577,00	
2.19.01.1.08.0004	Penyediaan Jasa Pelayanan Umum Kantor	1.700.000.000,00	1.722.920.000,00	22.920.000,00	
2.19.01.1.09	Pemeliharaan Barang Milik Daerah Penunjang Urusan Pemerintahan Daerah	311.680.000,00	338.250.000,00	26.570.000,00	
2.19.01.1.09.0001	Penyediaan Jasa Pemeliharaan, Biaya Pemeliharaan dan Pajak Kendaraan Perorangan Dinas atau Kendaraan Dinas Jabatan	105.240.000,00	105.140.000,00	-100.000,00	
2.19.01.1.09.0006	Pemeliharaan Peralatan dan Mesin Lainnya	80.440.000,00	97.110.000,00	16.670.000,00	
2.19.01.1.09.0009	Pemeliharaan/Rehabilitasi Gedung Kantor dan Bangunan Lainnya	126.000.000,00	136.000.000,00	10.000.000,00	
2.20	URUSAN PEMERINTAHAN BIDANG STATISTIK	204.011.900,00	224.011.900,00	20.000.000,00	
2.16.2.20.2.21.01.0000	Dinas Komunikasi dan Informatika	204.011.900,00	224.011.900,00	20.000.000,00	
2.20.02	PROGRAM PENYELENGGARAAN STATISTIK SEKTORAL	204.011.900,00	224.011.900,00	20.000.000,00	
2.20.02.1.01	Penyelenggaraan Statistik Sektoral di Lingkup Daerah Provinsi	204.011.900,00	224.011.900,00	20.000.000,00	
2.20.02.1.01.0001	Koordinasi dan Sinkronisasi Pengumpulan, Pengolahan, Analisis dan Diseminasi Data Statistik Sektoral	104.011.900,00	104.011.900,00	0,00	
2.20.02.1.01.0002	Peningkatan Kapasitas SDM Pemerintah Daerah dalam Peningkatan Mutu Statistik Daerah yang Terintegrasi	50.000.000,00	70.000.000,00	20.000.000,00	
2.20.02.1.01.0003	Membangun Metadata Statistik Sektoral	50.000.000,00	50.000.000,00	0,00	
2.21	URUSAN PEMERINTAHAN BIDANG PERSANDIAN	426.002.382,00	466.016.320,00	40.013.938,00	
2.21.02	PROGRAM PENYELENGGARAAN PERSANDIAN UNTUK PENGAMANAN INFORMASI	426.002.382,00	466.016.320,00	40.013.938,00	
2.21.02.1.01	Penyelenggaraan Persandian untuk Pengamanan Informasi Pemerintah Daerah Provinsi	398.022.382,00	414.283.820,00	16.261.438,00	
2.21.02.1.01.0001	Penetapan Kebijakan Tata Kelola Keamanan Informasi dan Jaring Komunikasi Sandi Pemerintah Daerah Provinsi	40.106.382,00	18.714.720,00	-21.391.662,00	
2.21.02.1.01.0002	Pelaksanaan Analisis Kebutuhan dan Pengelolaan Sumber Daya Keamanan Informasi Pemerintah Daerah Provinsi	117.916.000,00	135.569.100,00	17.653.100,00	
2.21.02.1.01.0003	Pelaksanaan Keamanan Informasi Pemerintahan Daerah Provinsi Berbasis Elektronik dan Non Elektronik	70.000.000,00	90.000.000,00	20.000.000,00	
2.21.02.1.01.0004	Penyediaan Layanan Keamanan Informasi Pemerintah Daerah Provinsi	170.000.000,00	170.000.000,00	0,00	
2.21.02.1.02	Penetapan Pola Hubungan Komunikasi Sandi antar Perangkat Daerah Provinsi	27.980.000,00	51.732.500,00	23.752.500,00	
2.21.02.1.02.0001	Operasionalisasi Jaring Komunikasi Sandi Pemerintah Daerah Provinsi	27.980.000,00	51.732.500,00	23.752.500,00	
2.22	URUSAN PEMERINTAHAN BIDANG KEBUDAYAAN	27.224.848.648,00	29.035.948.321,00	1.811.099.673,00	



URUSAN PEMERINTAHAN DAERAH		PLAFON ANGGARAN SEMENTARA (Rp)			KET
DAN PROGRAM, KEGIATAN DAN SUB KEGIATAN		SEBELUM PERUBAHAN	SETELAH PERUBAHAN	BERTAMBAH/BERKURANG	
1	2	3	4	5	6
2.22.3.26.0.00.01.0000	Dinas Kebudayaan dan Pariwisata	27.224.848.648,00	29.035.948.321,00	1.811.099.673,00	
2.22.02	PROGRAM PENGEMBANGAN KEBUDAYAAN	2.287.319.967,00	3.367.829.010,00	1.080.509.043,00	
2.22.02.1.01	Pengelolaan Kebudayaan yang Masyarakat Pelakunya Lintas Daerah Kabupaten/Kota dalam 1 (satu) Daerah Provinsi	324.879.978,00	1.392.389.021,00	1.067.509.043,00	
2.22.02.1.01.0001	Pelindungan, Pengembangan, Pemanfaatan Objek Pemajuan Kebudayaan	0,00	1.062.449.032,00	1.062.449.032,00	
2.22.02.1.01.0002	Pembinaan Sumber Daya Manusia, Lembaga, dan Pranata Kebudayaan	324.879.978,00	329.939.989,00	5.060.011,00	
2.22.02.1.02	Pelestarian Kesenian Tradisional yang Masyarakat Pelakunya Lintas Kabupaten/Kota dalam Daerah Provinsi	162.439.989,00	175.439.989,00	13.000.000,00	
2.22.02.1.02.0001	Pelindungan, Pengembangan, Pemanfaatan Objek Pemajuan Tradisi Budaya	162.439.989,00	175.439.989,00	13.000.000,00	
2.22.02.1.03	Pembinaan Lembaga Adat yang Penganutnya Lintas Daerah Kabupaten/Kota dalam 1 (satu) Daerah Provinsi	1.800.000.000,00	1.800.000.000,00	0,00	
2.22.02.1.03.0001	Pelindungan, Pengembangan, Pemanfaatan Objek Pemajuan Lembaga Adat	1.800.000.000,00	1.800.000.000,00	0,00	
2.22.03	PROGRAM PENGEMBANGAN KESENIAN TRADISIONAL	2.242.893.145,00	2.242.893.145,00	0,00	
2.22.03.1.01	Pembinaan Kesenian yang Masyarakat Pelakunya Lintas Daerah Kabupaten/Kota	2.242.893.145,00	2.242.893.145,00	0,00	
2.22.03.1.01.0001	Peningkatan Pendidikan dan Pelatihan Sumber Daya Manusia Kesenian Tradisional	1.242.893.145,00	1.314.283.305,00	71.390.160,00	
2.22.03.1.01.0003	Peningkatan Kapasitas Tata Kelola Lembaga Kesenian Tradisional	1.000.000.000,00	928.609.840,00	-71.390.160,00	
2.22.04	PROGRAM PEMBINAAN SEJARAH	100.000.036,00	100.000.036,00	0,00	
2.22.04.1.01	Pembinaan Sejarah Lokal Provinsi	100.000.036,00	100.000.036,00	0,00	
2.22.04.1.01.0001	Pemberdayaan Sumber Daya Manusia dan Lembaga Sejarah Lokal Provinsi	100.000.036,00	100.000.036,00	0,00	
2.22.05	PROGRAM PELESTARIAN DAN PENGELOLAAN CAGAR BUDAYA	199.274.904,00	298.179.498,00	98.904.594,00	
2.22.05.1.01	Penetapan Cagar Budaya Peringkat Provinsi	99.999.904,00	161.867.760,00	61.867.856,00	
2.22.05.1.01.0001	Pendaftaran Objek Diduga Cagar Budaya	50.000.004,00	46.867.760,00	-3.132.244,00	
2.22.05.1.01.0002	Penetapan Cagar Budaya	49.999.900,00	115.000.000,00	65.000.100,00	
2.22.05.1.02	Pengelolaan Cagar Budaya Peringkat Provinsi	99.275.000,00	136.311.738,00	37.036.738,00	
2.22.05.1.02.0002	Pengembangan Cagar Budaya	99.275.000,00	136.311.738,00	37.036.738,00	
2.22.06	PROGRAM PENGELOLAAN PERMUSEUMAN	3.946.135.818,00	4.059.927.536,00	113.791.718,00	
2.22.06.1.01	Pengelolaan Museum Provinsi	3.946.135.818,00	4.059.927.536,00	113.791.718,00	
2.22.06.1.01.0001	Pelindungan, Pengembangan, dan Pemanfataan Koleksi Secara Terpadu	1.265.000.000,00	1.264.235.364,00	-764.636,00	
2.22.06.1.01.0002	Pembinaan dan Peningkatan Mutu dan Kapasitas Sumber Daya Manusia Permuseuman	61.646.000,00	174.385.127,00	112.739.127,00	
2.22.06.1.01.0003	Peningkatan Pelayanan dan Akses Masyarakat terhadap Museum	2.127.920.000,00	2.124.435.270,00	-3.484.730,00	
2.22.06.1.01.0004	Penyediaan dan Pemeliharaan Sarana dan Prasarana Museum	491.569.818,00	496.871.775,00	5.301.957,00	
2.22.01	PROGRAM PENUNJANG URUSAN PEMERINTAHAN DAERAH PROVINSI	18.449.224.778,00	18.967.119.096,00	517.894.318,00	
2.22.01.1.01	Perencanaan, Penganggaran, dan Evaluasi Kinerja Perangkat Daerah	352.043.718,00	352.043.718,00	0,00	
2.22.01.1.01.0001	Penyusunan Dokumen Perencanaan Perangkat Daerah	226.997.970,00	226.997.970,00	0,00	
2.22.01.1.01.0006	Koordinasi dan Penyusunan Laporan Capaian Kinerja dan Ikhtisar Realisasi Kinerja SKPD	125.045.748,00	125.045.748,00	0,00	
2.22.01.1.02	Administrasi Keuangan Perangkat Daerah	14.581.842.340,00	14.634.223.406,00	52.381.066,00	
2.22.01.1.02.0001	Penyediaan Gaji dan Tunjangan ASN	14.581.842.340,00	14.634.223.406,00	52.381.066,00	
2.22.01.1.05	Administrasi Kepegawaian Perangkat Daerah	15.000.000,00	4.500.000,00	-10.500.000,00	



URUSAN PEMERINTAHAN DAERAH		PLAFON ANGGARAN SEMENTARA (Rp)			KET
DAN PROGRAM, KEGIATAN DAN SUB KEGIATAN		SEBELUM PERUBAHAN	SETELAH PERUBAHAN	BERTAMBAH/BERKURANG	
1	2	3	4	5	6
2.22.01.1.05.0009	Pendidikan dan Pelatihan Pegawai Berdasarkan Tugas dan Fungsi	15.000.000,00	4.500.000,00	-10.500.000,00	
2.22.01.1.06	Administrasi Umum Perangkat Daerah	454.926.168,00	603.791.888,00	148.865.720,00	
2.22.01.1.06.0001	Penyediaan Komponen Instalasi Listrik/Penerangan Bangunan Kantor	34.892.440,00	94.808.560,00	59.916.120,00	
2.22.01.1.06.0002	Penyediaan Peralatan dan Perlengkapan Kantor	79.999.776,00	79.999.776,00	0,00	
2.22.01.1.06.0003	Penyediaan Peralatan Rumah Tangga	40.025.952,00	68.975.552,00	28.949.600,00	
2.22.01.1.06.0004	Penyediaan Bahan Logistik Kantor	40.008.000,00	40.008.000,00	0,00	
2.22.01.1.06.0005	Penyediaan Barang Cetak dan Penggandaan	60.000.000,00	60.000.000,00	0,00	
2.22.01.1.06.0009	Penyelenggaraan Rapat Koordinasi dan Konsultasi SKPD	200.000.000,00	260.000.000,00	60.000.000,00	
2.22.01.1.07	Pengadaan Barang Milik Daerah Penunjang Urusan Pemerintah Daerah	46.282.072,00	106.256.922,00	59.974.850,00	
2.22.01.1.07.0010	Pengadaan Sarana dan Prasarana Gedung Kantor atau Bangunan Lainnya	46.282.072,00	106.256.922,00	59.974.850,00	
2.22.01.1.08	Penyediaan Jasa Penunjang Urusan Pemerintahan Daerah	2.339.248.280,00	2.336.405.006,00	-2.843.274,00	
2.22.01.1.08.0002	Penyediaan Jasa Komunikasi, Sumber Daya Air dan Listrik	630.568.280,00	662.975.006,00	32.406.726,00	
2.22.01.1.08.0004	Penyediaan Jasa Pelayanan Umum Kantor	1.708.680.000,00	1.673.430.000,00	-35.250.000,00	
2.22.01.1.09	Pemeliharaan Barang Milik Daerah Penunjang Urusan Pemerintahan Daerah	659.882.200,00	929.898.156,00	270.015.956,00	
2.22.01.1.09.0001	Penyediaan Jasa Pemeliharaan, Biaya Pemeliharaan dan Pajak Kendaraan Perorangan Dinas atau Kendaraan Dinas Jabatan	218.435.000,00	260.185.000,00	41.750.000,00	
2.22.01.1.09.0009	Pemeliharaan/Rehabilitasi Gedung Kantor dan Bangunan Lainnya	379.787.200,00	588.887.200,00	209.100.000,00	
2.22.01.1.09.0011	Pemeliharaan/Rehabilitasi Sarana dan Prasarana Pendukung Gedung Kantor atau Bangunan Lainnya	61.660.000,00	80.825.956,00	19.165.956,00	
2.23	URUSAN PEMERINTAHAN BIDANG PERPUSTAKAAN	14.665.690.668,00	14.898.560.928,00	232.870.260,00	
2.23.2.24.0.00.01.0000	Dinas Perpustakaan dan Arsip Daerah	14.665.690.668,00	14.898.560.928,00	232.870.260,00	
2.23.02	PROGRAM PEMBINAAN PERPUSTAKAAN	507.499.856,00	507.499.856,00	0,00	
2.23.02.1.01	Pengelolaan Perpustakaan Tingkat Daerah Provinsi	335.499.856,00	335.499.856,00	0,00	
2.23.02.1.01.0007	Pengembangan Layanan Perpustakaan Rujukan Tingkat Daerah Provinsi	293.499.964,00	293.499.964,00	0,00	
2.23.02.1.01.0009	Pengelolaan dan Pengembangan Bahan Pustaka	20.999.872,00	20.999.872,00	0,00	
2.23.02.1.01.0015	Pengembangan dan Pemeliharaan Layanan Perpustakaan Elektronik	21.000.020,00	21.000.020,00	0,00	
2.23.02.1.02	Pembudayaan Gemar Membaca Tingkat Daerah Provinsi	172.000.000,00	172.000.000,00	0,00	
2.23.02.1.02.0004	Pengembangan Literasi Berbasis Inklusi Sosial	172.000.000,00	172.000.000,00	0,00	
2.23.01	PROGRAM PENUNJANG URUSAN PEMERINTAHAN DAERAH PROVINSI	14.167.190.812,00	14.391.061.072,00	223.870.260,00	
2.23.01.1.01	Perencanaan, Penganggaran, dan Evaluasi Kinerja Perangkat Daerah	21.921.000,00	21.921.000,00	0,00	
2.23.01.1.01.0007	Evaluasi Kinerja Perangkat Daerah	21.921.000,00	21.921.000,00	0,00	
2.23.01.1.02	Administrasi Keuangan Perangkat Daerah	12.880.310.128,00	13.103.807.888,00	223.497.760,00	
2.23.01.1.02.0001	Penyediaan Gaji dan Tunjangan ASN	12.585.950.128,00	12.809.820.388,00	223.870.260,00	
2.23.01.1.02.0002	Penyediaan Administrasi Pelaksanaan Tugas ASN	294.360.000,00	293.987.500,00	-372.500,00	
2.23.01.1.05	Administrasi Kepegawaian Perangkat Daerah	9.000.000,00	11.000.000,00	2.000.000,00	
2.23.01.1.05.0009	Pendidikan dan Pelatihan Pegawai Berdasarkan Tugas dan Fungsi	9.000.000,00	11.000.000,00	2.000.000,00	
2.23.01.1.06	Administrasi Umum Perangkat Daerah	278.294.684,00	277.226.663,00	-1.068.021,00	



URUSAN PEMERINTAHAN DAERAH		PLAFON ANGGARAN SEMENTARA (Rp)			KET
DAN PROGRAM, KEGIATAN DAN SUB KEGIATAN		SEBELUM PERUBAHAN	SETELAH PERUBAHAN	BERTAMBAH/BERKURANG	
1	2	3	4	5	6
2.23.01.1.06.0001	Penyediaan Komponen Instalasi Listrik/Penerangan Bangunan Kantor	6.000.000,00	5.563.704,00	-436.296,00	
2.23.01.1.06.0002	Penyediaan Peralatan dan Perlengkapan Kantor	23.999.000,00	23.999.000,00	0,00	
2.23.01.1.06.0004	Penyediaan Bahan Logistik Kantor	41.300.000,00	40.800.000,00	-500.000,00	
2.23.01.1.06.0005	Penyediaan Barang Cetak dan Penggandaan	50.000.000,00	49.999.710,00	-290,00	
2.23.01.1.06.0006	Penyediaan Bahan Bacaan dan Peraturan Perundang-Undangan	5.209.776,00	5.207.778,00	-1.998,00	
2.23.01.1.06.0009	Penyelenggaraan Rapat Koordinasi dan Konsultasi SKPD	151.785.908,00	151.656.471,00	-129.437,00	
2.23.01.1.08	Penyediaan Jasa Penunjang Urusan Pemerintahan Daerah	438.798.000,00	438.428.521,00	-369.479,00	
2.23.01.1.08.0002	Penyediaan Jasa Komunikasi, Sumber Daya Air dan Listrik	300.798.000,00	300.798.000,00	0,00	
2.23.01.1.08.0004	Penyediaan Jasa Pelayanan Umum Kantor	138.000.000,00	137.630.521,00	-369.479,00	
2.23.01.1.09	Pemeliharaan Barang Milik Daerah Penunjang Urusan Pemerintahan Daerah	538.867.000,00	538.677.000,00	-190.000,00	
2.23.01.1.09.0001	Penyediaan Jasa Pemeliharaan, Biaya Pemeliharaan dan Pajak Kendaraan Perorangan Dinas atau Kendaraan Dinas Jabatan	39.240.000,00	39.240.000,00	0,00	
2.23.01.1.09.0002	Penyediaan Jasa Pemeliharaan, Biaya Pemeliharaan, Pajak dan Perizinan Kendaraan Dinas Operasional atau Lapangan	309.212.000,00	309.212.000,00	0,00	
2.23.01.1.09.0006	Pemeliharaan Peralatan dan Mesin Lainnya	36.000.000,00	35.810.000,00	-190.000,00	
2.23.01.1.09.0009	Pemeliharaan/Rehabilitasi Gedung Kantor dan Bangunan Lainnya	154.415.000,00	154.415.000,00	0,00	
2.24	URUSAN PEMERINTAHAN BIDANG KEARSIPAN	344.000.000,00	644.000.000,00	300.000.000,00	
2.24.02	PROGRAM PENGELOLAAN ARSIP	344.000.000,00	644.000.000,00	300.000.000,00	
2.24.02.1.01	Pengelolaan Arsip Dinamis Provinsi	76.001.000,00	76.004.636,00	3.636,00	
2.24.02.1.01.0004	Penyusutan Arsip Dinamis	33.963.000,00	33.963.000,00	0,00	
2.24.02.1.01.0006	Penciptaan dan Pemeliharaan Arsip Dinamis	42.038.000,00	42.041.636,00	3.636,00	
2.24.02.1.02	Pengelolaan Arsip Statis Daerah Provinsi	152.661.000,00	152.661.000,00	0,00	
2.24.02.1.02.0005	Akuisisi Arsip Statis	152.661.000,00	152.661.000,00	0,00	
2.24.02.1.03	Pengelolaan Simpul Jaringan dalam Sistem Informasi Kearsipan Nasional Tingkat Provinsi	115.338.000,00	415.334.364,00	299.996.364,00	
2.24.02.1.03.0001	Penyediaan Informasi, Akses dan Layanan Kearsipan Tingkat Daerah Provinsi Melalui JIKN	21.376.000,00	21.376.000,00	0,00	
2.24.02.1.03.0002	Pemberdayaan Kapasitas Unit Kearsipan dan Lembaga Kearsipan Daerah Provinsi	93.962.000,00	393.958.364,00	299.996.364,00	
3	URUSAN PEMERINTAHAN PILIHAN				
3.25	URUSAN PEMERINTAHAN BIDANG KELAUTAN DAN PERIKANAN	32.716.005.576,00	38.568.520.742,00	5.852.515.166,00	
3.25.0.00.0.00.01.0000	Dinas Kelautan dan Perikanan	32.716.005.576,00	38.568.520.742,00	5.852.515.166,00	
3.25.02	PROGRAM PENGELOLAAN KELAUTAN, PESISIR DAN PULAU-PULAU KECIL	748.191.000,00	809.816.080,00	61.625.080,00	
3.25.02.1.01	Pengelolaan Ruang Laut Sampai Dengan 12 Mil di Luar Minyak dan Gas Bumi	748.191.000,00	809.816.080,00	61.625.080,00	
3.25.02.1.01.0002	Pengelolaan Kawasan Konservasi di Wilayah Pesisir dan Pulau-Pulau Kecil Berdasarkan Penetapan dari Pemerintah Pusat	518.191.000,00	577.968.080,00	59.777.080,00	
3.25.02.1.01.0004	Mitigasi Bencana Wilayah Pesisir dan Pulau-Pulau Kecil	230.000.000,00	231.848.000,00	1.848.000,00	
3.25.03	PROGRAM PENGELOLAAN PERIKANAN TANGKAP	3.896.430.000,00	7.738.849.053,00	3.842.419.053,00	
3.25.03.1.01	Pengelolaan Penangkapan Ikan di Wilayah Laut Sampai Dengan 12 Mil	356.000.000,00	744.141.600,00	388.141.600,00	
3.25.03.1.01.0002	Penyediaan Prasarana Usaha Perikanan Tangkap	356.000.000,00	744.141.600,00	388.141.600,00	



URUSAN PEMERINTAHAN DAERAH		PLAFON ANGGARAN SEMENTARA (Rp)			KET
DAN PROGRAM, KEGIATAN DAN SUB KEGIATAN		SEBELUM PERUBAHAN	SETELAH PERUBAHAN	BERTAMBAH/BERKURANG	
1	2	3	4	5	6
3.25.03.1.02	Pengelolaan Penangkapan Ikan di Wilayah Sungai, Danau, Waduk, Rawa, dan Genangan Air Lainnya yang dapat Diusahakan Lintas Kabupaten/Kota dalam 1 (Satu) Daerah Provinsi	48.530.000,00	600.159.210,00	551.629.210,00	
3.25.03.1.02.0002	Penyediaan Prasarana Usaha Perikanan Tangkap	48.530.000,00	600.159.210,00	551.629.210,00	
3.25.03.1.06	Penetapan Lokasi Pembangunan serta Pengelolaan Pelabuhan Perikanan Provinsi	3.491.900.000,00	6.394.548.243,00	2.902.648.243,00	
3.25.03.1.06.0002	Penyediaan Sarana dan Prasarana Pelabuhan Perikanan	3.243.900.000,00	6.144.515.443,00	2.900.615.443,00	
3.25.03.1.06.0003	Pelaksanaan Fungsi Pemerintahan dan Pengusahaan Pelabuhan Perikanan	248.000.000,00	250.032.800,00	2.032.800,00	
3.25.04	PROGRAM PENGELOLAAN PERIKANAN BUDIDAYA	4.428.143.811,00	5.158.436.884,00	730.293.073,00	
3.25.04.1.05	Pengelolaan Pembudidayaan Ikan di Laut	143.000.000,00	144.108.800,00	1.108.800,00	
3.25.04.1.05.0006	Pengelolaan Kesehatan Ikan dan Lingkungan Budidaya di Laut dan Lintas Daerah Kabupaten/Kota	143.000.000,00	144.108.800,00	1.108.800,00	
3.25.04.1.06	Pengelolaan Pembudidayaan Ikan di Perairan Darat	4.285.143.811,00	5.014.328.084,00	729.184.273,00	
3.25.04.1.06.0001	Penyediaan Prasarana Pembudidayaan Ikan di Air Payau dan Air Tawar yang Penggunaan Sumber Dayanya Lebih Efisien apabila Dilakukan oleh Daerah Provinsi dan/atau Manfaat atau Dampak Negatifnya Lintas Daerah Kabupaten/Kota	4.009.143.811,00	4.737.030.484,00	727.886.673,00	
3.25.04.1.06.0002	Penyediaan Sarana Pembudidayaan Ikan di Air Payau dan Air Tawar yang Penggunaan Sumber Dayanya Lebih Efisien apabila Dilakukan oleh Daerah Provinsi dan/atau Manfaat atau Dampak Negatifnya Lintas Daerah Kabupaten/Kota	276.000.000,00	277.297.600,00	1.297.600,00	
3.25.05	PROGRAM PENGAWASAN SUMBER DAYA KELAUTAN DAN PERIKANAN	585.597.689,00	672.486.089,00	86.888.400,00	
3.25.05.1.01	Pengawasan Sumber Daya Kelautan dan Perikanan sampai dengan 12 Mil	362.707.689,00	449.596.089,00	86.888.400,00	
3.25.05.1.01.0002	Pengawasan Usaha Perikanan Tangkap sampai dengan 12 Mil	362.707.689,00	449.596.089,00	86.888.400,00	
3.25.05.1.02	Pengawasan Sumber Daya Perikanan di Wilayah Sungai, Danau, Waduk, Rawa, dan Genangan Air Lainnya yang Dapat Diusahakan Lintas Kabupaten/Kota dalam 1 (Satu) Daerah Provinsi	222.890.000,00	222.890.000,00	0,00	
3.25.05.1.02.0001	Pengawasan Usaha Perikanan Tangkap di Wilayah Sungai, Danau, Waduk, Rawa, dan Genangan Air Lainnya yang Dapat Diusahakan Lintas Kabupaten/Kota dalam 1 (Satu) Daerah Provinsi Sesuai dengan Kewenangannya	222.890.000,00	222.890.000,00	0,00	
3.25.06	PROGRAM PENGOLAHAN DAN PEMASARAN HASIL PERIKANAN	754.719.340,00	846.302.940,00	91.583.600,00	
3.25.06.1.01	Penerbitan Izin Usaha Pemasaran dan Pengolahan Hasil Perikanan Lintas Daerah Kabupaten/Kota dalam 1 (Satu) Daerah Provinsi	301.847.340,00	334.619.340,00	32.772.000,00	
3.25.06.1.01.0003	Penyediaan Data dan Informasi Usaha Pemasaran dan Pengolahan Hasil Perikanan Lintas Daerah Kabupaten/Kota dalam 1 (Satu) Daerah Provinsi	301.847.340,00	334.619.340,00	32.772.000,00	
3.25.06.1.02	Pembinaan Mutu dan Keamanan Hasil Perikanan bagi Usaha Pengolahan dan Pemasaran Skala Menengah dan Besar	212.870.000,00	244.533.200,00	31.663.200,00	
3.25.06.1.02.0001	Pelaksanaan Bimbingan dan Penerapan Persyaratan atau Standar Pada Usaha Pengolahan dan Pemasaran Skala Menengah dan Besar	72.000.000,00	72.739.200,00	739.200,00	
3.25.06.1.02.0002	Pelaksanaan Bimbingan, Fasilitasi, Pemantauan, dan Evaluasi Terhadap Mutu dan Keamanan Hasil Perikanan dalam rangka Menghasilkan Produk yang Aman untuk dikonsumsi atau Digunakan, dan Berdaya Saing	140.870.000,00	171.794.000,00	30.924.000,00	
3.25.06.1.03	Penyediaan dan Penyaluran Bahan Baku Industri Pengolahan Ikan Lintas Daerah Kabupaten/Kota dalam 1 (Satu) Daerah Provinsi	240.002.000,00	267.150.400,00	27.148.400,00	
3.25.06.1.03.0002	Pemberian Insentif dan Fasilitasi bagi Pelaku Usaha Perikanan Lintas Daerah Kabupaten/Kota dalam 1 (Satu) Daerah Provinsi	240.002.000,00	267.150.400,00	27.148.400,00	
3.25.01	PROGRAM PENUNJANG URUSAN PEMERINTAHAN DAERAH PROVINSI	22.302.923.736,00	23.342.629.696,00	1.039.705.960,00	
3.25.01.1.01	Perencanaan, Penganggaran, dan Evaluasi Kinerja Perangkat Daerah	387.243.500,00	642.582.100,00	255.338.600,00	
3.25.01.1.01.0001	Penyusunan Dokumen Perencanaan Perangkat Daerah	144.376.500,00	179.899.600,00	35.523.100,00	
3.25.01.1.01.0006	Koordinasi dan Penyusunan Laporan Capaian Kinerja dan Ikhtisar Realisasi Kinerja SKPD	75.867.000,00	157.831.200,00	81.964.200,00	
3.25.01.1.01.0007	Evaluasi Kinerja Perangkat Daerah	167.000.000,00	304.851.300,00	137.851.300,00	
3.25.01.1.02	Administrasi Keuangan Perangkat Daerah	20.531.945.041,00	20.841.365.107,00	309.420.066,00	
3.25.01.1.02.0001	Penyediaan Gaji dan Tunjangan ASN	20.200.985.041,00	20.542.766.707,00	341.781.666,00	
3.25.01.1.02.0002	Penyediaan Administrasi Pelaksanaan Tugas ASN	330.960.000,00	298.598.400,00	-32.361.600,00	



URUSAN PEMERINTAHAN DAERAH		PLAFON ANGGARAN SEMENTARA (Rp)			KET
DAN PROGRAM, KEGIATAN DAN SUB KEGIATAN		SEBELUM PERUBAHAN	SETELAH PERUBAHAN	BERTAMBAH/BERKURANG	
1	2	3	4	5	6
3.25.01.1.03	Administrasi Barang Milik Daerah pada Perangkat Daerah	54.000.000,00	162.722.400,00	108.722.400,00	
3.25.01.1.03.0006	Penatausahaan Barang Milik Daerah pada SKPD	54.000.000,00	162.722.400,00	108.722.400,00	
3.25.01.1.05	Administrasi Kepegawaian Perangkat Daerah	90.190.000,00	147.887.200,00	57.697.200,00	
3.25.01.1.05.0009	Pendidikan dan Pelatihan Pegawai Berdasarkan Tugas dan Fungsi	0,00	18.000.000,00	18.000.000,00	
3.25.01.1.05.0010	Sosialisasi Peraturan Perundang-Undangan	90.190.000,00	129.887.200,00	39.697.200,00	
3.25.01.1.06	Administrasi Umum Perangkat Daerah	345.856.000,00	508.033.770,00	162.177.770,00	
3.25.01.1.06.0002	Penyediaan Peralatan dan Perlengkapan Kantor	70.846.000,00	74.517.520,00	3.671.520,00	
3.25.01.1.06.0004	Penyediaan Bahan Logistik Kantor	9.500.000,00	22.800.000,00	13.300.000,00	
3.25.01.1.06.0005	Penyediaan Barang Cetak dan Penggandaan	0,00	35.024.250,00	35.024.250,00	
3.25.01.1.06.0006	Penyediaan Bahan Bacaan dan Peraturan Perundang-Undangan	0,00	8.640.000,00	8.640.000,00	
3.25.01.1.06.0009	Penyelenggaraan Rapat Koordinasi dan Konsultasi SKPD	265.510.000,00	367.052.000,00	101.542.000,00	
3.25.01.1.07	Pengadaan Barang Milik Daerah Penunjang Urusan Pemerintah Daerah	0,00	115.606.000,00	115.606.000,00	
3.25.01.1.07.0006	Pengadaan Peralatan dan Mesin Lainnya	0,00	27.406.000,00	27.406.000,00	
3.25.01.1.07.0010	Pengadaan Sarana dan Prasarana Gedung Kantor atau Bangunan Lainnya	0,00	88.200.000,00	88.200.000,00	
3.25.01.1.08	Penyediaan Jasa Penunjang Urusan Pemerintahan Daerah	533.879.308,00	538.108.119,00	4.228.811,00	
3.25.01.1.08.0001	Penyediaan Jasa Surat Menyurat	5.000.000,00	5.000.000,00	0,00	
3.25.01.1.08.0002	Penyediaan Jasa Komunikasi, Sumber Daya Air dan Listrik	528.879.308,00	533.108.119,00	4.228.811,00	
3.25.01.1.09	Pemeliharaan Barang Milik Daerah Penunjang Urusan Pemerintahan Daerah	359.809.887,00	386.325.000,00	26.515.113,00	
3.25.01.1.09.0001	Penyediaan Jasa Pemeliharaan, Biaya Pemeliharaan dan Pajak Kendaraan Perorangan Dinas atau Kendaraan Dinas Jabatan	168.848.387,00	208.310.000,00	39.461.613,00	
3.25.01.1.09.0002	Penyediaan Jasa Pemeliharaan, Biaya Pemeliharaan, Pajak dan Perizinan Kendaraan Dinas Operasional atau Lapangan	91.700.000,00	152.675.000,00	60.975.000,00	
3.25.01.1.09.0010	Pemeliharaan/Rehabilitasi Sarana dan Prasarana Gedung Kantor atau Bangunan Lainnya	17.661.500,00	25.340.000,00	7.678.500,00	
3.26	URUSAN PEMERINTAHAN BIDANG PARIWISATA	2.082.586.895,00	2.804.107.415,00	721.520.520,00	
2.22.3.26.0.00.01.0000	Dinas Kebudayaan dan Pariwisata	2.082.586.895,00	2.804.107.415,00	721.520.520,00	
3.26.02	PROGRAM PENINGKATAN DAYA TARIK DESTINASI PARIWISATA	1.164.363.000,00	1.378.883.520,00	214.520.520,00	
3.26.02.1.02	Pengelolaan Kawasan Strategis Pariwisata Provinsi	888.121.000,00	1.226.208.200,00	338.087.200,00	
3.26.02.1.02.0004	Pengadaan/Pemeliharaan/Rehabilitasi Sarana dan Prasarana dalam Pengelolaan Kawasan Strategis Pariwisata Provinsi	0,00	949.966.200,00	949.966.200,00	
3.26.02.1.02.0009	Peningkatan Kapasitas SDM Pengelola Kawasan Strategis Pariwisata Provinsi	0,00	276.242.000,00	276.242.000,00	
3.26.02.1.04	Penetapan Tanda Daftar Usaha Pariwisata Lintas Daerah Kabupaten/Kota dalam 1 (Satu) Daerah Provinsi	138.121.000,00	152.675.320,00	14.554.320,00	
3.26.02.1.04.0006	Pembinaan dan Pengawasan untuk memastikan Kepatuhan Pelaku Usaha Melaksanakan Standar Usaha Risiko Menengah Rendah	95.996.720,00	146.675.320,00	50.678.600,00	
3.26.02.1.04.0009	Fasilitasi Pendampingan Penerbitan Perizinan Berusaha Berbasis Risiko Sektor Pariwisata dan Ekonomi Kreatif (Tingkat Risiko Menengah Tinggi)	42.124.280,00	6.000.000,00	-36.124.280,00	
3.26.03	PROGRAM PEMASARAN PARIWISATA	686.948.630,00	1.193.948.630,00	507.000.000,00	
3.26.03.1.01	Pemasaran Pariwisata Dalam dan Luar Negeri Daya Tarik, Destinasi dan Kawasan Strategis Pariwisata Provinsi	686.948.630,00	1.193.948.630,00	507.000.000,00	
3.26.03.1.01.0001	Penguatan Promosi Melalui Media Cetak, Elektronik, dan Media Lainnya Baik Dalam dan Luar Negeri	454.448.630,00	1.024.448.630,00	570.000.000,00	
3.26.03.1.01.0006	Fasilitasi Kegiatan Pemasaran Pariwisata Baik Dalam dan Luar Negeri	232.500.000,00	169.500.000,00	-63.000.000,00	
3.26.04	PROGRAM PENGEMBANGAN EKONOMI KREATIF MELALUI PEMANFAATAN DAN PERLINDUNGAN HAK KEKAYAAN INTELEKTUAL	157.275.265,00	167.275.265,00	10.000.000,00	



URUSAN PEMERINTAHAN DAERAH		PLAFON ANGGARAN SEMENTARA (Rp)			KET
DAN PROGRAM, KEGIATAN DAN SUB KEGIATAN		SEBELUM PERUBAHAN	SETELAH PERUBAHAN	BERTAMBAH/BERKURANG	
1	2	3	4	5	6
3.26.04.1.02	Pengembangan Ekosistem Ekonomi Kreatif	157.275.265,00	167.275.265,00	10.000.000,00	
3.26.04.1.02.0005	Pengembangan Sistem Pemasaran	107.275.265,00	127.275.265,00	20.000.000,00	
3.26.04.1.02.0013	Fasilitasi Kekayaan Intelektual	50.000.000,00	40.000.000,00	-10.000.000,00	
3.26.05	PROGRAM PENGEMBANGAN SUMBER DAYA PARIWISATA DAN EKONOMI KREATIF	74.000.000,00	64.000.000,00	-10.000.000,00	
3.26.05.1.02	Pengembangan Kapasitas Pelaku Ekonomi Kreatif	74.000.000,00	64.000.000,00	-10.000.000,00	
3.26.05.1.02.0001	Pelatihan, Bimbingan Teknis, dan Pendampingan Ekonomi Kreatif	74.000.000,00	64.000.000,00	-10.000.000,00	
3.27	URUSAN PEMERINTAHAN BIDANG PERTANIAN	92.961.519.669,00	108.403.144.511,00	15.441.624.842,00	
3.27.0.00.0.00.01.0000	Dinas Tanaman Pangan, Hortikultura dan Peternakan	59.420.971.782,00	68.829.837.451,00	9.408.865.669,00	
3.27.02	PROGRAM PENYEDIAAN DAN PENGEMBANGAN SARANA PERTANIAN	8.994.000.000,00	16.482.156.160,00	7.488.156.160,00	
3.27.02.1.01	Pengawasan Peredaran Sarana Pertanian	3.005.000.000,00	4.850.000.000,00	1.845.000.000,00	
3.27.02.1.01.0001	Pengawasan Sebaran Pupuk, Pestisida, Alsintan, dan Sarana Pendukung Pertanian	2.840.000.000,00	4.685.000.000,00	1.845.000.000,00	
3.27.02.1.01.0002	Koordinasi dan Sinkronisasi Pengawasan Peredaran Sarana Pertanian	165.000.000,00	165.000.000,00	0,00	
3.27.02.1.02	Pengawasan Mutu, Penyediaan dan Peredaran Benih Tanaman	1.213.000.000,00	1.213.000.000,00	0,00	
3.27.02.1.02.0001	Pengelolaan Penerbitan Sertifikat Benih	336.000.000,00	336.000.000,00	0,00	
3.27.02.1.02.0005	Pengawasan Mutu dan Peredaran Benih Hortikultura, Tanaman Pangan, dan Perkebunan	877.000.000,00	877.000.000,00	0,00	
3.27.02.1.04	Peningkatan Ketersediaan dan Mutu Benih/Bibit Ternak dan Tanaman Pakan Ternak, Bahan Pakan, serta Pakan Kewenangan Provinsi	1.218.000.000,00	1.218.000.000,00	0,00	
3.27.02.1.04.0001	Pemberian Bimbingan Peningkatan Produksi Benih/Bibit Ternak dan Tanaman Pakan Ternak, Bahan Pakan, serta Pakan Kewenangan Provinsi	112.000.000,00	112.000.000,00	0,00	
3.27.02.1.04.0004	Pengembangan dan Pelaksanaan Sistem Manajemen Produksi Benih/Bibit Ternak dan Tanaman Pakan Ternak, Bahan Pakan, serta Pakan Kewenangan Provinsi	1.068.000.000,00	1.068.000.000,00	0,00	
3.27.02.1.04.0005	Pengembangan Kapasitas Petugas Pengawas Bibit Ternak, Pengawas Mutu Pakan, Paramedik Veteriner, dan Medik Veteriner	38.000.000,00	38.000.000,00	0,00	
3.27.02.1.07	Penyediaan Benih/Bibit Ternak dan Hijauan Pakan Ternak yang Sumbernya dari Daerah Provinsi Lain	3.558.000.000,00	9.201.156.160,00	5.643.156.160,00	
3.27.02.1.07.0002	Pengadaan Hijauan Pakan Ternak yang Sumbernya dari Daerah Provinsi Lain	986.000.000,00	931.156.160,00	-54.843.840,00	
3.27.02.1.07.0004	Pengadaan Bibit Ternak yang Sumbernya dari Daerah Provinsi Lain	2.572.000.000,00	8.270.000.000,00	5.698.000.000,00	
3.27.03	PROGRAM PENYEDIAAN DAN PENGEMBANGAN PRASARANA PERTANIAN	9.326.691.311,00	10.087.327.605,00	760.636.294,00	
3.27.03.1.01	Penataan Prasarana Pertanian	9.326.691.311,00	10.087.327.605,00	760.636.294,00	
3.27.03.1.01.0001	Perencanaan Pengembangan Prasarana, Kawasan dan Komoditas Pertanian	2.608.000.000,00	3.178.000.000,00	570.000.000,00	
3.27.03.1.01.0009	Koordinasi, Sinkronisasi dan Penataan Prasarana Pendukung Pertanian Lainnya	2.920.962.311,00	3.081.598.605,00	160.636.294,00	
3.27.03.1.01.0010	Pembangunan, Rehabilitasi dan Pemeliharaan Rutin Gedung UPTD Pertanian serta Sarana Pendukungnya	3.797.729.000,00	3.827.729.000,00	30.000.000,00	
3.27.04	PROGRAM PENGENDALIAN KESEHATAN HEWAN DAN KESEHATAN MASYARAKAT VETERINER	1.368.000.000,00	1.635.000.000,00	267.000.000,00	
3.27.04.1.01	Penjaminan Kesehatan Hewan, Penutupan dan Pembukaan Daerah Wabah Penyakit Hewan Menular Lintas Daerah Kabupaten/Kota dalam 1 (satu) Daerah Provinsi	879.000.000,00	701.000.000,00	-178.000.000,00	
3.27.04.1.01.0007	Pemberantasan Penyakit Hewan Menular dan Zoonosis dalam 1 (satu) Daerah Provinsi	751.000.000,00	701.000.000,00	-50.000.000,00	
3.27.04.1.02	Pengawasan Pemasukan dan Pengeluaran Hewan dan Produk Hewan Lintas Daerah Provinsi	0,00	128.000.000,00	128.000.000,00	
3.27.04.1.02.0007	Pengawasan atas Penerapan Persyaratan Teknis untuk Pemasukan dan/atau Pengeluaran Hewan, Produk Hewan dan Media Pembawa Penyakit Hewan Lainnya (HPM)	0,00	128.000.000,00	128.000.000,00	
3.27.04.1.03	Penerapan Persyaratan Teknis Sertifikasi Zona/Kompartemen Bebas Penyakit dan Unit Usaha Produk Hewan	400.000.000,00	460.000.000,00	60.000.000,00	
3.27.04.1.03.0003	Pengujian Laboratorium Kesehatan Hewan dan Kesehatan Masyarakat Veteriner	400.000.000,00	460.000.000,00	60.000.000,00	
3.27.04.1.05	Kesejahteraan Hewan	89.000.000,00	346.000.000,00	257.000.000,00	



URUSAN PEMERINTAHAN DAERAH		PLAFON ANGGARAN SEMENTARA (Rp)			KET
DAN PROGRAM, KEGIATAN DAN SUB KEGIATAN		SEBELUM PERUBAHAN	SETELAH PERUBAHAN	BERTAMBAH/BERKURANG	
1	2	3	4	5	6
3.27.04.1.05.0003	Pengelolaan Penerbitan Sertifikat Nomor Kontrol Veteriner (NKV)	89.000.000,00	346.000.000,00	257.000.000,00	
3.27.05	PROGRAM PENGENDALIAN DAN PENANGGULANGAN BENCANA PERTANIAN	535.000.000,00	535.000.000,00	0,00	
3.27.05.1.01	Pengendalian dan Penanggulangan Bencana Pertanian Provinsi	535.000.000,00	535.000.000,00	0,00	
3.27.05.1.01.0001	Pengendalian Organisme Pengganggu Tumbuhan (OPT) Tanaman Pangan, Hortikultura, dan Perkebunan	535.000.000,00	535.000.000,00	0,00	
3.27.06	PROGRAM PERIZINAN USAHA PERTANIAN	25.000.000,00	25.000.000,00	0,00	
3.27.06.1.01	Penerbitan Izin Usaha Pertanian yang Kegiatan Usahanya dalam Daerah Kabupaten/Kota	25.000.000,00	25.000.000,00	0,00	
3.27.06.1.01.0001	Penyusunan Standar Pelayanan Publik Pemberian Izin Usaha Pertanian	25.000.000,00	25.000.000,00	0,00	
3.27.07	PROGRAM PENYULUHAN PERTANIAN	646.000.000,00	646.000.000,00	0,00	
3.27.07.1.01	Pengembangan Ketenagaan Penyuluhan Pertanian	45.000.000,00	45.000.000,00	0,00	
3.27.07.1.01.0004	Penyediaan dan Peningkatan Kapasitas Penyuluh pertanian	45.000.000,00	45.000.000,00	0,00	
3.27.07.1.02	Pengembangan Penerapan Penyuluhan Pertanian	547.000.000,00	547.000.000,00	0,00	
3.27.07.1.02.0001	Diseminasi Informasi Teknis, Sosial, Ekonomi dan Inovasi Pertanian	80.000.000,00	80.000.000,00	0,00	
3.27.07.1.02.0002	Pelaksanaan Penyuluhan dan Pemberdayaan Petani	467.000.000,00	467.000.000,00	0,00	
3.27.07.1.03	Pengembangan Kapasitas Kelembagaan Ekonomi Petani Berbasis Kawasan	54.000.000,00	54.000.000,00	0,00	
3.27.07.1.03.0006	Pembentukan dan Penguatan Kelembagaan Korporasi Petani	54.000.000,00	54.000.000,00	0,00	
3.27.01	PROGRAM PENUNJANG URUSAN PEMERINTAHAN DAERAH PROVINSI	38.526.280.471,00	39.419.353.686,00	893.073.215,00	
3.27.01.1.01	Perencanaan, Penganggaran, dan Evaluasi Kinerja Perangkat Daerah	954.419.999,00	973.998.189,00	19.578.190,00	
3.27.01.1.01.0001	Penyusunan Dokumen Perencanaan Perangkat Daerah	438.577.479,00	456.225.983,00	17.648.504,00	
3.27.01.1.01.0006	Koordinasi dan Penyusunan Laporan Capaian Kinerja dan Ikhtisar Realisasi Kinerja SKPD	189.745.160,00	242.236.496,00	52.491.336,00	
3.27.01.1.01.0007	Evaluasi Kinerja Perangkat Daerah	326.097.360,00	275.535.710,00	-50.561.650,00	
3.27.01.1.02	Administrasi Keuangan Perangkat Daerah	36.549.470.472,00	36.138.336.141,00	-411.134.331,00	
3.27.01.1.02.0001	Penyediaan Gaji dan Tunjangan ASN	35.844.830.472,00	35.423.596.141,00	-421.234.331,00	
3.27.01.1.02.0002	Penyediaan Administrasi Pelaksanaan Tugas ASN	704.640.000,00	714.740.000,00	10.100.000,00	
3.27.01.1.05	Administrasi Kepegawaian Perangkat Daerah	259.000.000,00	309.000.000,00	50.000.000,00	
3.27.01.1.05.0004	Koordinasi dan Pelaksanaan Sistem Informasi Kepegawaian	259.000.000,00	309.000.000,00	50.000.000,00	
3.27.01.1.06	Administrasi Umum Perangkat Daerah	134.310.000,00	145.010.000,00	10.700.000,00	
3.27.01.1.06.0001	Penyediaan Komponen Instalasi Listrik/Penerangan Bangunan Kantor	6.000.000,00	6.000.000,00	0,00	
3.27.01.1.06.0002	Penyediaan Peralatan dan Perlengkapan Kantor	8.750.000,00	8.750.000,00	0,00	
3.27.01.1.06.0003	Penyediaan Peralatan Rumah Tangga	7.860.000,00	15.060.000,00	7.200.000,00	
3.27.01.1.06.0004	Penyediaan Bahan Logistik Kantor	6.700.000,00	10.200.000,00	3.500.000,00	
3.27.01.1.06.0005	Penyediaan Barang Cetak dan Penggandaan	5.000.000,00	5.000.000,00	0,00	
3.27.01.1.06.0009	Penyelenggaraan Rapat Koordinasi dan Konsultasi SKPD	100.000.000,00	100.000.000,00	0,00	
3.27.01.1.07	Pengadaan Barang Milik Daerah Penunjang Urusan Pemerintah Daerah	0,00	18.747.500,00	18.747.500,00	
3.27.01.1.07.0005	Pengadaan Mebel	0,00	18.747.500,00	18.747.500,00	
3.27.01.1.08	Penyediaan Jasa Penunjang Urusan Pemerintahan Daerah	440.080.000,00	725.840.000,00	285.760.000,00	



URUSAN PEMERINTAHAN DAERAH		PLAFON ANGGARAN SEMENTARA (Rp)			KET
DAN PROGRAM, KEGIATAN DAN SUB KEGIATAN		SEBELUM PERUBAHAN	SETELAH PERUBAHAN	BERTAMBAH/BERKURANG	
1	2	3	4	5	6
3.27.01.1.08.0002	Penyediaan Jasa Komunikasi, Sumber Daya Air dan Listrik	291.580.000,00	577.340.000,00	285.760.000,00	
3.27.01.1.08.0003	Penyediaan Jasa Peralatan dan Perlengkapan Kantor	7.500.000,00	7.500.000,00	0,00	
3.27.01.1.08.0004	Penyediaan Jasa Pelayanan Umum Kantor	141.000.000,00	141.000.000,00	0,00	
3.27.01.1.09	Pemeliharaan Barang Milik Daerah Penunjang Urusan Pemerintahan Daerah	189.000.000,00	1.108.421.856,00	919.421.856,00	
3.27.01.1.09.0001	Penyediaan Jasa Pemeliharaan, Biaya Pemeliharaan dan Pajak Kendaraan Perorangan Dinas atau Kendaraan Dinas Jabatan	189.000.000,00	278.421.856,00	89.421.856,00	
3.27.01.1.09.0009	Pemeliharaan/Rehabilitasi Gedung Kantor dan Bangunan Lainnya	0,00	830.000.000,00	830.000.000,00	
3.27.0.00.0.00.02.0000	Dinas Perkebunan	33.540.547.887,00	39.573.307.060,00	6.032.759.173,00	
3.27.02	PROGRAM PENYEDIAAN DAN PENGEMBANGAN SARANA PERTANIAN	3.354.735.730,00	7.660.340.490,00	4.305.604.760,00	
3.27.02.1.01	Pengawasan Peredaran Sarana Pertanian	134.630.000,00	153.050.000,00	18.420.000,00	
3.27.02.1.01.0001	Pengawasan Sebaran Pupuk, Pestisida, Alsintan, dan Sarana Pendukung Pertanian	53.320.000,00	71.000.000,00	17.680.000,00	
3.27.02.1.01.0002	Koordinasi dan Sinkronisasi Pengawasan Peredaran Sarana Pertanian	81.310.000,00	82.050.000,00	740.000,00	
3.27.02.1.02	Pengawasan Mutu, Penyediaan dan Peredaran Benih Tanaman	3.091.910.448,00	7.379.095.208,00	4.287.184.760,00	
3.27.02.1.02.0001	Pengelolaan Penerbitan Sertifikat Benih	305.080.000,00	294.320.000,00	-10.760.000,00	
3.27.02.1.02.0005	Pengawasan Mutu dan Peredaran Benih Hortikultura, Tanaman Pangan, dan Perkebunan	2.786.830.448,00	7.084.775.208,00	4.297.944.760,00	
3.27.02.1.03	Pengelolaan Sumber Daya Genetik (SDG) Hewan, Tumbuhan, dan Mikro Organisme Kewenangan Provinsi	128.195.282,00	128.195.282,00	0,00	
3.27.02.1.03.0004	Pengembangan dan Pelaksanaan Sistem Manajemen Mutu SDG Tumbuhan dan Mikroorganisme	128.195.282,00	128.195.282,00	0,00	
3.27.03	PROGRAM PENYEDIAAN DAN PENGEMBANGAN PRASARANA PERTANIAN	582.091.596,00	581.591.900,00	-499.696,00	
3.27.03.1.01	Penataan Prasarana Pertanian	582.091.596,00	581.591.900,00	-499.696,00	
3.27.03.1.01.0001	Perencanaan Pengembangan Prasarana, Kawasan dan Komoditas Pertanian	82.091.900,00	70.091.900,00	-12.000.000,00	
3.27.03.1.01.0009	Koordinasi, Sinkronisasi dan Penataan Prasarana Pendukung Pertanian Lainnya	499.999.696,00	511.500.000,00	11.500.304,00	
3.27.05	PROGRAM PENGENDALIAN DAN PENANGGULANGAN BENCANA PERTANIAN	1.519.435.670,00	3.577.119.420,00	2.057.683.750,00	
3.27.05.1.01	Pengendalian dan Penanggulangan Bencana Pertanian Provinsi	1.519.435.670,00	3.577.119.420,00	2.057.683.750,00	
3.27.05.1.01.0001	Pengendalian Organisme Pengganggu Tumbuhan (OPT) Tanaman Pangan, Hortikultura, dan Perkebunan	388.330.920,00	385.166.920,00	-3.164.000,00	
3.27.05.1.01.0002	Penanganan Dampak Perubahan Iklim (DPI) Tanaman Pangan, Hortikultura, dan Perkebunan	99.972.000,00	66.900.000,00	-33.072.000,00	
3.27.05.1.01.0003	Pencegahan, Penanganan Kebakaran Lahan, dan Gangguan Usaha Tanaman Pangan, Hortikultura, dan Perkebunan	1.031.132.750,00	3.125.052.500,00	2.093.919.750,00	
3.27.06	PROGRAM PERIZINAN USAHA PERTANIAN	8.334.907.500,00	2.125.854.100,00	-6.209.053.400,00	
3.27.06.1.01	Penerbitan Izin Usaha Pertanian yang Kegiatan Usahanya dalam Daerah Kabupaten/Kota	8.334.907.500,00	2.125.854.100,00	-6.209.053.400,00	
3.27.06.1.01.0002	Penilaian Kelayakan dan Pemberian Pertimbangan Teknis Izin Usaha Pertanian di Lintas Kabupaten/Kota	88.176.000,00	125.854.100,00	37.678.100,00	
3.27.06.1.01.0005	Pembinaan dan Pengawasan Penerapan standar dan Izin Usaha Pertanian	8.246.731.500,00	2.000.000.000,00	-6.246.731.500,00	
3.27.07	PROGRAM PENYULUHAN PERTANIAN	2.945.720.000,00	8.997.683.360,00	6.051.963.360,00	
3.27.07.1.02	Pengembangan Penerapan Penyuluhan Pertanian	903.740.000,00	6.997.683.360,00	6.093.943.360,00	
3.27.07.1.02.0001	Diseminasi Informasi Teknis, Sosial, Ekonomi dan Inovasi Pertanian	903.740.000,00	75.000.000,00	-828.740.000,00	
3.27.07.1.02.0002	Pelaksanaan Penyuluhan dan Pemberdayaan Petani	0,00	6.922.683.360,00	6.922.683.360,00	
3.27.07.1.03	Pengembangan Kapasitas Kelembagaan Ekonomi Petani Berbasis Kawasan	2.041.980.000,00	2.000.000.000,00	-41.980.000,00	
3.27.07.1.03.0005	Pendampingan dan pengawalan korporasi petani	0,00	500.000.000,00	500.000.000,00	



URUSAN PEMERINTAHAN DAERAH		PLAFON ANGGARAN SEMENTARA (Rp)			KET
DAN PROGRAM, KEGIATAN DAN SUB KEGIATAN		SEBELUM PERUBAHAN	SETELAH PERUBAHAN	BERTAMBAH/BERKURANG	
1	2	3	4	5	6
3.27.07.1.03.0006	Pembentukan dan Penguatan Kelembagaan Korporasi Petani	2.041.980.000,00	1.500.000.000,00	-541.980.000,00	
3.27.01	PROGRAM PENUNJANG URUSAN PEMERINTAHAN DAERAH PROVINSI	16.803.657.391,00	16.630.717.790,00	-172.939.601,00	
3.27.01.1.01	Perencanaan, Penganggaran, dan Evaluasi Kinerja Perangkat Daerah	472.000.000,00	606.625.000,00	134.625.000,00	
3.27.01.1.01.0001	Penyusunan Dokumen Perencanaan Perangkat Daerah	236.000.000,00	303.590.000,00	67.590.000,00	
3.27.01.1.01.0007	Evaluasi Kinerja Perangkat Daerah	236.000.000,00	303.035.000,00	67.035.000,00	
3.27.01.1.02	Administrasi Keuangan Perangkat Daerah	14.584.424.659,00	14.409.755.932,00	-174.668.727,00	
3.27.01.1.02.0001	Penyediaan Gaji dan Tunjangan ASN	14.192.424.659,00	13.969.595.932,00	-222.828.727,00	
3.27.01.1.02.0002	Penyediaan Administrasi Pelaksanaan Tugas ASN	342.000.000,00	319.440.000,00	-22.560.000,00	
3.27.01.1.02.0004	Koordinasi dan Pelaksanaan Akuntansi SKPD	50.000.000,00	120.720.000,00	70.720.000,00	
3.27.01.1.05	Administrasi Kepegawaian Perangkat Daerah	18.000.000,00	16.500.000,00	-1.500.000,00	
3.27.01.1.05.0009	Pendidikan dan Pelatihan Pegawai Berdasarkan Tugas dan Fungsi	18.000.000,00	16.500.000,00	-1.500.000,00	
3.27.01.1.06	Administrasi Umum Perangkat Daerah	711.496.636,00	601.623.169,00	-109.873.467,00	
3.27.01.1.06.0001	Penyediaan Komponen Instalasi Listrik/Penerangan Bangunan Kantor	0,00	21.756.200,00	21.756.200,00	
3.27.01.1.06.0002	Penyediaan Peralatan dan Perlengkapan Kantor	107.564.636,00	132.879.636,00	25.315.000,00	
3.27.01.1.06.0003	Penyediaan Peralatan Rumah Tangga	234.000.000,00	84.000.000,00	-150.000.000,00	
3.27.01.1.06.0005	Penyediaan Barang Cetak dan Penggandaan	0,00	11.000.000,00	11.000.000,00	
3.27.01.1.06.0009	Penyelenggaraan Rapat Koordinasi dan Konsultasi SKPD	369.932.000,00	351.987.333,00	-17.944.667,00	
3.27.01.1.07	Pengadaan Barang Milik Daerah Penunjang Urusan Pemerintah Daerah	40.000.000,00	41.426.393,00	1.426.393,00	
3.27.01.1.07.0005	Pengadaan Mebel	40.000.000,00	41.426.393,00	1.426.393,00	
3.27.01.1.08	Penyediaan Jasa Penunjang Urusan Pemerintahan Daerah	421.196.896,00	398.406.896,00	-22.790.000,00	
3.27.01.1.08.0001	Penyediaan Jasa Surat Menyurat	29.996.896,00	29.996.896,00	0,00	
3.27.01.1.08.0002	Penyediaan Jasa Komunikasi, Sumber Daya Air dan Listrik	391.200.000,00	368.410.000,00	-22.790.000,00	
3.27.01.1.09	Pemeliharaan Barang Milik Daerah Penunjang Urusan Pemerintahan Daerah	556.539.200,00	556.380.400,00	-158.800,00	
3.27.01.1.09.0001	Penyediaan Jasa Pemeliharaan, Biaya Pemeliharaan dan Pajak Kendaraan Perorangan Dinas atau Kendaraan Dinas Jabatan	457.529.200,00	439.370.400,00	-18.158.800,00	
3.27.01.1.09.0006	Pemeliharaan Peralatan dan Mesin Lainnya	99.010.000,00	117.010.000,00	18.000.000,00	
3.28	URUSAN PEMERINTAHAN BIDANG KEHUTANAN	66.285.715.693,00	64.976.935.886,00	-1.308.779.807,00	
3.28.0.00.0.00.01.0000	Dinas Kehutanan	55.175.471.203,00	52.925.944.493,00	-2.249.526.710,00	
3.28.03	PROGRAM PENGELOLAAN HUTAN	3.602.080.850,00	3.343.186.768,00	-258.894.082,00	
3.28.03.1.02	Rencana Pengelolaan Kesatuan Pengelolaan Hutan kecuali pada Kesatuan Pengelolaan Hutan Konservasi (KPHK)	200.000.000,00	194.533.720,00	-5.466.280,00	
3.28.03.1.02.0001	Penyusunan Rencana Pengelolaan Kesatuan Pengelolaan Hutan	200.000.000,00	194.533.720,00	-5.466.280,00	
3.28.03.1.03	Pemanfaatan Hutan di Kawasan Hutan Produksi dan Hutan Lindung	124.876.000,00	74.876.000,00	-50.000.000,00	
3.28.03.1.03.0004	Koordinasi dan Sinkronisasi Pengendalian Izin Usaha atau Kerjasama Pemanfaatan di Kawasan Hutan Produksi	124.876.000,00	74.876.000,00	-50.000.000,00	
3.28.03.1.04	Pelaksanaan Rehabilitasi di Luar Kawasan Hutan Negara	1.085.211.000,00	935.584.450,00	-149.626.550,00	
3.28.03.1.04.0004	Pembangunan Penghijauan Lingkungan di Luar Kawasan Hutan Negara	119.991.000,00	79.677.450,00	-40.313.550,00	
3.28.03.1.04.0008	Pembinaan dan/atau Pengawasan dalam rangka Pengembangan Rehabilitasi Lahan	965.220.000,00	855.907.000,00	-109.313.000,00	



URUSAN PEMERINTAHAN DAERAH		PLAFON ANGGARAN SEMENTARA (Rp)			KET
DAN PROGRAM, KEGIATAN DAN SUB KEGIATAN		SEBELUM PERUBAHAN	SETELAH PERUBAHAN	BERTAMBAH/BERKURANG	
1	2	3	4	5	6
3.28.03.1.05	Pelaksanaan Perlindungan Hutan di Hutan Lindung dan Hutan Produksi	1.706.230.850,00	1.737.803.198,00	31.572.348,00	
3.28.03.1.05.0001	Pencegahan dan Pembatasan Kerusakan Hutan	518.510.100,00	455.816.000,00	-62.694.100,00	
3.28.03.1.05.0002	Pencegahan dan Pembatasan Kerusakan Kawasan Hutan	167.460.000,00	167.460.000,00	0,00	
3.28.03.1.05.0004	Koordinasi, Sinkronisasi dan Pelaksanaan Perlindungan Hutan	44.184.000,00	44.184.000,00	0,00	
3.28.03.1.05.0005	Koordinasi, Sinkronisasi dan Pelaksanaan Pencegahan/Penanggulangan Kebakaran Hutan dan Lahan	976.076.750,00	1.070.343.198,00	94.266.448,00	
3.28.03.1.07	Pelaksanaan Pengolahan Hasil Hutan Kayu dengan Kapasitas Produksi <6000 m3/Tahun	261.846.000,00	209.170.000,00	-52.676.000,00	
3.28.03.1.07.0002	Pembinaan dan Pelaksanaan Pengolahan Hasil Hutan Kayu dengan Kapasitas Produksi <6000 m3/Tahun	261.846.000,00	209.170.000,00	-52.676.000,00	
3.28.03.1.09	Perbenihan Tanaman Hutan	223.917.000,00	191.219.400,00	-32.697.600,00	
3.28.03.1.09.0001	Penetapan Pengadaan Benih dan Pengekar Benih dan/atau Bibit Terdaftar	80.440.000,00	93.516.400,00	13.076.400,00	
3.28.03.1.09.0005	Pengawasan Peredaran Benih dan/atau Bibit	143.477.000,00	97.703.000,00	-45.774.000,00	
3.28.04	PROGRAM KONSERVASI SUMBER DAYA ALAM HAYATI DAN EKOSISTEMNYA	253.050.000,00	200.510.100,00	-52.539.900,00	
3.28.04.1.02	Perlindungan Tumbuhan dan Satwa Liar yang Tidak Dilindungi dan/atau Tidak Masuk dalam Lampiran (Appendix) CITES (Convension On International Trade In Endangered Species) untuk Kewenangan Daerah Provinsi	72.000.000,00	71.928.000,00	-72.000,00	
3.28.04.1.02.0001	Pengendalian dan Pengawasan Tumbuhan dan Satwa Liar yang tidak Dilindungi dan/atau Tidak Masuk dalam Lampiran CITES	72.000.000,00	71.928.000,00	-72.000,00	
3.28.04.1.03	Pengelolaan Kawasan Bernilai Ekosistem Penting, Daerah Penyangga Kawasan Suaka Alam dan Kawasan Pelestarian Alam	181.050.000,00	128.582.100,00	-52.467.900,00	
3.28.04.1.03.0006	Pengelolaan Daerah Penyangga di Kawasan Bernilai Ekosistem Penting Kewenangan Daerah Provinsi	181.050.000,00	128.582.100,00	-52.467.900,00	
3.28.05	PROGRAM PENDIDIKAN DAN PELATIHAN, PENYULUHAN DAN PEMBERDAYAAN MASYARAKAT DI BIDANG KEHUTANAN	2.177.228.500,00	2.134.800.000,00	-42.428.500,00	
3.28.05.1.01	Pelaksanaan Penyuluhan Kehutanan Provinsi dan Pemberdayaan Masyarakat di Bidang Kehutanan	2.177.228.500,00	2.134.800.000,00	-42.428.500,00	
3.28.05.1.01.0001	Peningkatan Kapasitas dan Kompetensi Penyuluh Kehutanan dan SDM Bidang Kehutanan	601.917.500,00	140.000.000,00	-461.917.500,00	
3.28.05.1.01.0002	Penguatan dan Pendampingan Kelembagaan Kelompok Tani Hutan	224.191.000,00	775.800.000,00	551.609.000,00	
3.28.05.1.01.0003	Penyiapan dan Pengembangan Perhutanan Sosial	1.351.120.000,00	1.219.000.000,00	-132.120.000,00	
3.28.06	PROGRAM PENGELOLAAN DAERAH ALIRAN SUNGAI (DAS)	89.259.000,00	107.815.000,00	18.556.000,00	
3.28.06.1.01	Pelaksanaan Pengelolaan DAS Lintas Daerah Kabupaten/Kota dan dalam Daerah Kabupaten/Kota dalam 1 (satu) Daerah Provinsi	89.259.000,00	107.815.000,00	18.556.000,00	
3.28.06.1.01.0004	Pemberdayaan Masyarakat dalam Kegiatan Pengelolaan DAS	89.259.000,00	107.815.000,00	18.556.000,00	
3.28.01	PROGRAM PENUNJANG URUSAN PEMERINTAHAN DAERAH PROVINSI	49.053.852.853,00	47.139.632.625,00	-1.914.220.228,00	
3.28.01.1.01	Perencanaan, Penganggaran, dan Evaluasi Kinerja Perangkat Daerah	354.763.950,00	336.776.631,00	-17.987.319,00	
3.28.01.1.01.0001	Penyusunan Dokumen Perencanaan Perangkat Daerah	205.829.400,00	205.986.451,00	157.051,00	
3.28.01.1.01.0007	Evaluasi Kinerja Perangkat Daerah	148.934.550,00	130.790.180,00	-18.144.370,00	
3.28.01.1.02	Administrasi Keuangan Perangkat Daerah	47.113.910.811,00	44.839.019.387,00	-2.274.891.424,00	
3.28.01.1.02.0001	Penyediaan Gaji dan Tunjangan ASN	46.677.104.811,00	44.175.978.987,00	-2.501.125.824,00	
3.28.01.1.02.0003	Pelaksanaan Penatausahaan dan Pengujian/Verifikasi Keuangan SKPD	436.806.000,00	506.124.400,00	69.318.400,00	
3.28.01.1.02.0007	Koordinasi dan Penyusunan Laporan Keuangan Bulanan/ Triwulanan/Semesteran SKPD	0,00	156.916.000,00	156.916.000,00	
3.28.01.1.05	Administrasi Kepegawaian Perangkat Daerah	0,00	55.645.000,00	55.645.000,00	
3.28.01.1.05.0009	Pendidikan dan Pelatihan Pegawai Berdasarkan Tugas dan Fungsi	0,00	55.645.000,00	55.645.000,00	
3.28.01.1.06	Administrasi Umum Perangkat Daerah	460.744.355,00	564.342.276,00	103.597.921,00	



URUSAN PEMERINTAHAN DAERAH		PLAFON ANGGARAN SEMENTARA (Rp)			KET
DAN PROGRAM, KEGIATAN DAN SUB KEGIATAN		SEBELUM PERUBAHAN	SETELAH PERUBAHAN	BERTAMBAH/BERKURANG	
1	2	3	4	5	6
3.28.01.1.06.0001	Penyediaan Komponen Instalasi Listrik/Penerangan Bangunan Kantor	12.320.075,00	12.320.075,00	0,00	
3.28.01.1.06.0002	Penyediaan Peralatan dan Perlengkapan Kantor	134.583.440,00	205.186.400,00	70.602.960,00	
3.28.01.1.06.0005	Penyediaan Barang Cetak dan Penggandaan	42.986.840,00	71.693.400,00	28.706.560,00	
3.28.01.1.06.0009	Penyelenggaraan Rapat Koordinasi dan Konsultasi SKPD	270.854.000,00	275.142.401,00	4.288.401,00	
3.28.01.1.08	Penyediaan Jasa Penunjang Urusan Pemerintahan Daerah	597.889.737,00	697.840.569,00	99.950.832,00	
3.28.01.1.08.0001	Penyediaan Jasa Surat Menyurat	12.253.600,00	12.253.600,00	0,00	
3.28.01.1.08.0002	Penyediaan Jasa Komunikasi, Sumber Daya Air dan Listrik	408.328.180,00	508.279.012,00	99.950.832,00	
3.28.01.1.08.0004	Penyediaan Jasa Pelayanan Umum Kantor	177.307.957,00	177.307.957,00	0,00	
3.28.01.1.09	Pemeliharaan Barang Milik Daerah Penunjang Urusan Pemerintahan Daerah	526.544.000,00	646.008.762,00	119.464.762,00	
3.28.01.1.09.0001	Penyediaan Jasa Pemeliharaan, Biaya Pemeliharaan dan Pajak Kendaraan Perorangan Dinas atau Kendaraan Dinas Jabatan	486.630.000,00	605.920.079,00	119.290.079,00	
3.28.01.1.09.0009	Pemeliharaan/Rehabilitasi Gedung Kantor dan Bangunan Lainnya	39.914.000,00	40.088.683,00	174.683,00	
3.28.0.00.0.00.01.0001	UPTD KPHP Kerinci Unit I	828.767.944,00	836.230.180,00	7.462.236,00	
3.28.03	PROGRAM PENGELOLAAN HUTAN	315.867.000,00	526.940.700,00	211.073.700,00	
3.28.03.1.02	Rencana Pengelolaan Kesatuan Pengelolaan Hutan kecuali pada Kesatuan Pengelolaan Hutan Konservasi (KPHK)	153.720.000,00	59.390.000,00	-94.330.000,00	
3.28.03.1.02.0001	Penyusunan Rencana Pengelolaan Kesatuan Pengelolaan Hutan	153.720.000,00	59.390.000,00	-94.330.000,00	
3.28.03.1.04	Pelaksanaan Rehabilitasi di Luar Kawasan Hutan Negara	0,00	200.000.000,00	200.000.000,00	
3.28.03.1.04.0002	Pembangunan Hutan Rakyat di Luar Kawasan Hutan Negara	0,00	200.000.000,00	200.000.000,00	
3.28.03.1.05	Pelaksanaan Perlindungan Hutan di Hutan Lindung dan Hutan Produksi	162.147.000,00	267.550.700,00	105.403.700,00	
3.28.03.1.05.0002	Pencegahan dan Pembatasan Kerusakan Kawasan Hutan	0,00	111.417.000,00	111.417.000,00	
3.28.03.1.05.0005	Koordinasi, Sinkronisasi dan Pelaksanaan Pencegahan/Penanggulangan Kebakaran Hutan dan Lahan	162.147.000,00	156.133.700,00	-6.013.300,00	
3.28.05	PROGRAM PENDIDIKAN DAN PELATIHAN, PENYULUHAN DAN PEMBERDAYAAN MASYARAKAT DI BIDANG KEHUTANAN	358.317.000,00	180.976.750,00	-177.340.250,00	
3.28.05.1.01	Pelaksanaan Penyuluhan Kehutanan Provinsi dan Pemberdayaan Masyarakat di Bidang Kehutanan	358.317.000,00	180.976.750,00	-177.340.250,00	
3.28.05.1.01.0003	Penyiapan dan Pengembangan Perhutanan Sosial	146.551.000,00	180.976.750,00	34.425.750,00	
3.28.01	PROGRAM PENUNJANG URUSAN PEMERINTAHAN DAERAH PROVINSI	154.583.944,00	128.312.730,00	-26.271.214,00	
3.28.01.1.06	Administrasi Umum Perangkat Daerah	154.583.944,00	128.312.730,00	-26.271.214,00	
3.28.01.1.06.0002	Penyediaan Peralatan dan Perlengkapan Kantor	14.647.944,00	12.409.730,00	-2.238.214,00	
3.28.01.1.06.0005	Penyediaan Barang Cetak dan Penggandaan	0,00	2.700.000,00	2.700.000,00	
3.28.01.1.06.0009	Penyelenggaraan Rapat Koordinasi dan Konsultasi SKPD	139.936.000,00	113.203.000,00	-26.733.000,00	
3.28.0.00.0.00.01.0002	UPTD KPHP Bungo Unit II dan III	952.863.926,00	924.449.746,00	-28.414.180,00	
3.28.03	PROGRAM PENGELOLAAN HUTAN	359.155.900,00	302.750.000,00	-56.405.900,00	
3.28.03.1.04	Pelaksanaan Rehabilitasi di Luar Kawasan Hutan Negara	170.000.000,00	156.000.000,00	-14.000.000,00	
3.28.03.1.04.0004	Pembangunan Penghijauan Lingkungan di Luar Kawasan Hutan Negara	150.000.000,00	141.000.000,00	-9.000.000,00	
3.28.03.1.04.0008	Pembinaan dan/atau Pengawasan dalam rangka Pengembangan Rehabilitasi Lahan	20.000.000,00	15.000.000,00	-5.000.000,00	
3.28.03.1.05	Pelaksanaan Perlindungan Hutan di Hutan Lindung dan Hutan Produksi	189.155.900,00	146.750.000,00	-42.405.900,00	
3.28.03.1.05.0001	Pencegahan dan Pembatasan Kerusakan Hutan	34.320.000,00	34.320.000,00	0,00	



URUSAN PEMERINTAHAN DAERAH		PLAFON ANGGARAN SEMENTARA (Rp)			KET
DAN PROGRAM, KEGIATAN DAN SUB KEGIATAN		SEBELUM PERUBAHAN	SETELAH PERUBAHAN	BERTAMBAH/BERKURANG	
1	2	3	4	5	6
3.28.03.1.05.0002	Pencegahan dan Pembatasan Kerusakan Kawasan Hutan	46.430.000,00	46.430.000,00	0,00	
3.28.03.1.05.0005	Koordinasi, Sinkronisasi dan Pelaksanaan Pencegahan/Penanggulangan Kebakaran Hutan dan Lahan	108.405.900,00	66.000.000,00	-42.405.900,00	
3.28.05	PROGRAM PENDIDIKAN DAN PELATIHAN, PENYULUHAN DAN PEMBERDAYAAN MASYARAKAT DI BIDANG KEHUTANAN	374.706.000,00	354.706.000,00	-20.000.000,00	
3.28.05.1.01	Pelaksanaan Penyuluhan Kehutanan Provinsi dan Pemberdayaan Masyarakat di Bidang Kehutanan	374.706.000,00	354.706.000,00	-20.000.000,00	
3.28.05.1.01.0001	Peningkatan Kapasitas dan Kompetensi Penyuluh Kehutanan dan SDM Bidang Kehutanan	92.995.000,00	92.995.000,00	0,00	
3.28.05.1.01.0002	Penguatan dan Pendampingan Kelembagaan Kelompok Tani Hutan	150.340.000,00	130.340.000,00	-20.000.000,00	
3.28.05.1.01.0003	Penyiapan dan Pengembangan Perhutanan Sosial	131.371.000,00	131.371.000,00	0,00	
3.28.01	PROGRAM PENUNJANG URUSAN PEMERINTAHAN DAERAH PROVINSI	219.002.026,00	266.993.746,00	47.991.720,00	
3.28.01.1.06	Administrasi Umum Perangkat Daerah	120.002.026,00	119.993.746,00	-8.280,00	
3.28.01.1.06.0002	Penyediaan Peralatan dan Perlengkapan Kantor	20.002.026,00	20.002.026,00	0,00	
3.28.01.1.06.0009	Penyelenggaraan Rapat Koordinasi dan Konsultasi SKPD	100.000.000,00	99.991.720,00	-8.280,00	
3.28.01.1.08	Penyediaan Jasa Penunjang Urusan Pemerintahan Daerah	99.000.000,00	147.000.000,00	48.000.000,00	
3.28.01.1.08.0003	Penyediaan Jasa Peralatan dan Perlengkapan Kantor	99.000.000,00	147.000.000,00	48.000.000,00	
3.28.0.00.0.00.01.0003	UPTD KPHP Merangin Unit IV, V dan VI	2.738.470.000,00	2.995.576.500,00	257.106.500,00	
3.28.03	PROGRAM PENGELOLAAN HUTAN	482.676.000,00	590.147.000,00	107.471.000,00	
3.28.03.1.02	Rencana Pengelolaan Kesatuan Pengelolaan Hutan kecuali pada Kesatuan Pengelolaan Hutan Konservasi (KPHK)	0,00	72.323.000,00	72.323.000,00	
3.28.03.1.02.0001	Penyusunan Rencana Pengelolaan Kesatuan Pengelolaan Hutan	0,00	72.323.000,00	72.323.000,00	
3.28.03.1.03	Pemanfaatan Hutan di Kawasan Hutan Produksi dan Hutan Lindung	113.704.000,00	113.704.000,00	0,00	
3.28.03.1.03.0004	Koordinasi dan Sinkronisasi Pengendalian Izin Usaha atau Kerjasama Pemanfaatan di Kawasan Hutan Produksi	113.704.000,00	113.704.000,00	0,00	
3.28.03.1.04	Pelaksanaan Rehabilitasi di Luar Kawasan Hutan Negara	100.000.000,00	100.000.000,00	0,00	
3.28.03.1.04.0004	Pembangunan Penghijauan Lingkungan di Luar Kawasan Hutan Negara	100.000.000,00	100.000.000,00	0,00	
3.28.03.1.05	Pelaksanaan Perlindungan Hutan di Hutan Lindung dan Hutan Produksi	268.972.000,00	304.120.000,00	35.148.000,00	
3.28.03.1.05.0001	Pencegahan dan Pembatasan Kerusakan Hutan	121.570.000,00	217.000.000,00	95.430.000,00	
3.28.03.1.05.0005	Koordinasi, Sinkronisasi dan Pelaksanaan Pencegahan/Penanggulangan Kebakaran Hutan dan Lahan	75.000.000,00	87.120.000,00	12.120.000,00	
3.28.05	PROGRAM PENDIDIKAN DAN PELATIHAN, PENYULUHAN DAN PEMBERDAYAAN MASYARAKAT DI BIDANG KEHUTANAN	2.067.000.000,00	2.127.000.000,00	60.000.000,00	
3.28.05.1.01	Pelaksanaan Penyuluhan Kehutanan Provinsi dan Pemberdayaan Masyarakat di Bidang Kehutanan	2.067.000.000,00	2.127.000.000,00	60.000.000,00	
3.28.05.1.01.0003	Penyiapan dan Pengembangan Perhutanan Sosial	2.067.000.000,00	2.127.000.000,00	60.000.000,00	
3.28.01	PROGRAM PENUNJANG URUSAN PEMERINTAHAN DAERAH PROVINSI	188.794.000,00	278.429.500,00	89.635.500,00	
3.28.01.1.06	Administrasi Umum Perangkat Daerah	98.794.000,00	122.429.500,00	23.635.500,00	
3.28.01.1.06.0001	Penyediaan Komponen Instalasi Listrik/Penerangan Bangunan Kantor	0,00	5.000.000,00	5.000.000,00	
3.28.01.1.06.0002	Penyediaan Peralatan dan Perlengkapan Kantor	0,00	25.000.000,00	25.000.000,00	
3.28.01.1.06.0005	Penyediaan Barang Cetak dan Penggandaan	0,00	3.151.500,00	3.151.500,00	
3.28.01.1.06.0008	Fasilitasi Kunjungan Tamu	0,00	5.000.000,00	5.000.000,00	
3.28.01.1.06.0009	Penyelenggaraan Rapat Koordinasi dan Konsultasi SKPD	98.794.000,00	84.278.000,00	-14.516.000,00	
3.28.01.1.08	Penyediaan Jasa Penunjang Urusan Pemerintahan Daerah	90.000.000,00	156.000.000,00	66.000.000,00	



URUSAN PEMERINTAHAN DAERAH		PLAFON ANGGARAN SEMENTARA (Rp)			KET
DAN PROGRAM, KEGIATAN DAN SUB KEGIATAN		SEBELUM PERUBAHAN	SETELAH PERUBAHAN	BERTAMBAH/BERKURANG	
1	2	3	4	5	6
3.28.01.1.08.0003	Penyediaan Jasa Peralatan dan Perlengkapan Kantor	90.000.000,00	138.000.000,00	48.000.000,00	
3.28.01.1.08.0004	Penyediaan Jasa Pelayanan Umum Kantor	0,00	18.000.000,00	18.000.000,00	
3.28.0.00.0.00.01.0004	UPTD KPHP Limau Unit VII Hulu Sarolangun	792.788.152,00	950.896.102,00	158.107.950,00	
3.28.03	PROGRAM PENGELOLAAN HUTAN	498.742.200,00	541.827.100,00	43.084.900,00	
3.28.03.1.02	Rencana Pengelolaan Kesatuan Pengelolaan Hutan kecuali pada Kesatuan Pengelolaan Hutan Konservasi (KPHK)	0,00	37.322.000,00	37.322.000,00	
3.28.03.1.02.0001	Penyusunan Rencana Pengelolaan Kesatuan Pengelolaan Hutan	0,00	37.322.000,00	37.322.000,00	
3.28.03.1.03	Pemanfaatan Hutan di Kawasan Hutan Produksi dan Hutan Lindung	80.347.000,00	92.376.600,00	12.029.600,00	
3.28.03.1.03.0004	Koordinasi dan Sinkronisasi Pengendalian Izin Usaha atau Kerjasama Pemanfaatan di Kawasan Hutan Produksi	80.347.000,00	92.376.600,00	12.029.600,00	
3.28.03.1.05	Pelaksanaan Perlindungan Hutan di Hutan Lindung dan Hutan Produksi	357.950.200,00	347.803.500,00	-10.146.700,00	
3.28.03.1.05.0001	Pencegahan dan Pembatasan Kerusakan Hutan	109.907.000,00	95.591.500,00	-14.315.500,00	
3.28.03.1.05.0005	Koordinasi, Sinkronisasi dan Pelaksanaan Pencegahan/Penangulangan Kebakaran Hutan dan Lahan	248.043.200,00	252.212.000,00	4.168.800,00	
3.28.03.1.06	Pelaksanaan Pengolahan Hasil Hutan Bukan Kayu (HHBK)	60.445.000,00	64.325.000,00	3.880.000,00	
3.28.03.1.06.0002	Fasilitasi Pemenuhan Komitmen Penerbitan Izin Usaha Industri Primer Hasil Hutan Bukan Kayu (IUIPHHBK) melalui Sistem Pelayanan Perizinan Berusaha Terintegrasi secara Elektronik	60.445.000,00	64.325.000,00	3.880.000,00	
3.28.05	PROGRAM PENDIDIKAN DAN PELATIHAN, PENYULUHAN DAN PEMBERDAYAAN MASYARAKAT DI BIDANG KEHUTANAN	86.612.200,00	198.769.550,00	112.157.350,00	
3.28.05.1.01	Pelaksanaan Penyuluhan Kehutanan Provinsi dan Pemberdayaan Masyarakat di Bidang Kehutanan	86.612.200,00	198.769.550,00	112.157.350,00	
3.28.05.1.01.0002	Penguatan dan Pendampingan Kelembagaan Kelompok Tani Hutan	0,00	79.892.000,00	79.892.000,00	
3.28.05.1.01.0003	Penyiapan dan Pengembangan Perhutanan Sosial	86.612.200,00	118.877.550,00	32.265.350,00	
3.28.01	PROGRAM PENUNJANG URUSAN PEMERINTAHAN DAERAH PROVINSI	207.433.752,00	210.299.452,00	2.865.700,00	
3.28.01.1.06	Administrasi Umum Perangkat Daerah	206.368.620,00	209.234.320,00	2.865.700,00	
3.28.01.1.06.0002	Penyediaan Peralatan dan Perlengkapan Kantor	34.988.620,00	34.987.120,00	-1.500,00	
3.28.01.1.06.0009	Penyelenggaraan Rapat Koordinasi dan Konsultasi SKPD	171.380.000,00	174.247.200,00	2.867.200,00	
3.28.01.1.08	Penyediaan Jasa Penunjang Urusan Pemerintahan Daerah	1.065.132,00	1.065.132,00	0,00	
3.28.01.1.08.0004	Penyediaan Jasa Pelayanan Umum Kantor	1.065.132,00	1.065.132,00	0,00	
3.28.0.00.0.00.01.0005	UPTD KPHP Unit VIII Hilir Sarolangun	444.976.000,00	878.965.525,00	433.989.525,00	
3.28.03	PROGRAM PENGELOLAAN HUTAN	129.184.000,00	426.317.880,00	297.133.880,00	
3.28.03.1.04	Pelaksanaan Rehabilitasi di Luar Kawasan Hutan Negara	72.000.000,00	212.400.000,00	140.400.000,00	
3.28.03.1.04.0008	Pembinaan dan/atau Pengawasan dalam rangka Pengembangan Rehabilitasi Lahan	0,00	212.400.000,00	212.400.000,00	
3.28.03.1.05	Pelaksanaan Perlindungan Hutan di Hutan Lindung dan Hutan Produksi	57.184.000,00	213.917.880,00	156.733.880,00	
3.28.03.1.05.0001	Pencegahan dan Pembatasan Kerusakan Hutan	4.823.000,00	64.977.000,00	60.154.000,00	
3.28.03.1.05.0005	Koordinasi, Sinkronisasi dan Pelaksanaan Pencegahan/Penangulangan Kebakaran Hutan dan Lahan	52.361.000,00	148.940.880,00	96.579.880,00	
3.28.05	PROGRAM PENDIDIKAN DAN PELATIHAN, PENYULUHAN DAN PEMBERDAYAAN MASYARAKAT DI BIDANG KEHUTANAN	216.701.000,00	174.865.000,00	-41.836.000,00	
3.28.05.1.01	Pelaksanaan Penyuluhan Kehutanan Provinsi dan Pemberdayaan Masyarakat di Bidang Kehutanan	216.701.000,00	174.865.000,00	-41.836.000,00	
3.28.05.1.01.0001	Peningkatan Kapasitas dan Kompetensi Penyuluh Kehutanan dan SDM Bidang Kehutanan	64.834.000,00	70.000.000,00	5.166.000,00	
3.28.05.1.01.0003	Penyiapan dan Pengembangan Perhutanan Sosial	141.375.000,00	104.865.000,00	-36.510.000,00	
3.28.01	PROGRAM PENUNJANG URUSAN PEMERINTAHAN DAERAH PROVINSI	99.091.000,00	277.782.645,00	178.691.645,00	



URUSAN PEMERINTAHAN DAERAH		PLAFON ANGGARAN SEMENTARA (Rp)			KET
DAN PROGRAM, KEGIATAN DAN SUB KEGIATAN		SEBELUM PERUBAHAN	SETELAH PERUBAHAN	BERTAMBAH/BERKURANG	
1	2	3	4	5	6
3.28.01.1.06	Administrasi Umum Perangkat Daerah	99.091.000,00	187.782.645,00	88.691.645,00	
3.28.01.1.06.0002	Penyediaan Peralatan dan Perlengkapan Kantor	4.777.000,00	45.468.645,00	40.691.645,00	
3.28.01.1.06.0005	Penyediaan Barang Cetak dan Penggandaan	1.500.000,00	1.500.000,00	0,00	
3.28.01.1.06.0009	Penyelenggaraan Rapat Koordinasi dan Konsultasi SKPD	92.814.000,00	140.814.000,00	48.000.000,00	
3.28.01.1.08	Penyediaan Jasa Penunjang Urusan Pemerintahan Daerah	0,00	90.000.000,00	90.000.000,00	
3.28.01.1.08.0003	Penyediaan Jasa Peralatan dan Perlengkapan Kantor	0,00	90.000.000,00	90.000.000,00	
3.28.0.00.0.00.01.0006	UPTD KPHP Tebo Barat Unit IX	435.670.151,00	431.440.428,00	-4.229.723,00	
3.28.03	PROGRAM PENGELOLAAN HUTAN	240.488.653,00	205.929.900,00	-34.558.753,00	
3.28.03.1.02	Rencana Pengelolaan Kesatuan Pengelolaan Hutan kecuali pada Kesatuan Pengelolaan Hutan Konservasi (KPHK)	32.807.500,00	28.094.400,00	-4.713.100,00	
3.28.03.1.02.0001	Penyusunan Rencana Pengelolaan Kesatuan Pengelolaan Hutan	32.807.500,00	28.094.400,00	-4.713.100,00	
3.28.03.1.05	Pelaksanaan Perlindungan Hutan di Hutan Lindung dan Hutan Produksi	207.681.153,00	177.835.500,00	-29.845.653,00	
3.28.03.1.05.0002	Pencegahan dan Pembatasan Kerusakan Kawasan Hutan	0,00	41.472.500,00	41.472.500,00	
3.28.03.1.05.0004	Koordinasi, Sinkronisasi dan Pelaksanaan Perlindungan Hutan	48.660.000,00	48.660.000,00	0,00	
3.28.03.1.05.0005	Koordinasi, Sinkronisasi dan Pelaksanaan Pencegahan/Penanggulangan Kebakaran Hutan dan Lahan	159.021.153,00	87.703.000,00	-71.318.153,00	
3.28.05	PROGRAM PENDIDIKAN DAN PELATIHAN, PENYULUHAN DAN PEMBERDAYAAN MASYARAKAT DI BIDANG KEHUTANAN	185.804.280,00	81.985.280,00	-103.819.000,00	
3.28.05.1.01	Pelaksanaan Penyuluhan Kehutanan Provinsi dan Pemberdayaan Masyarakat di Bidang Kehutanan	185.804.280,00	81.985.280,00	-103.819.000,00	
3.28.05.1.01.0003	Penyiapan dan Pengembangan Perhutanan Sosial	185.804.280,00	81.985.280,00	-103.819.000,00	
3.28.01	PROGRAM PENUNJANG URUSAN PEMERINTAHAN DAERAH PROVINSI	66.477.218,00	143.525.248,00	77.048.030,00	
3.28.01.1.06	Administrasi Umum Perangkat Daerah	66.477.218,00	143.525.248,00	77.048.030,00	
3.28.01.1.06.0002	Penyediaan Peralatan dan Perlengkapan Kantor	7.777.218,00	84.825.248,00	77.048.030,00	
3.28.01.1.06.0005	Penyediaan Barang Cetak dan Penggandaan	1.600.000,00	1.600.000,00	0,00	
3.28.01.1.06.0009	Penyelenggaraan Rapat Koordinasi dan Konsultasi SKPD	57.100.000,00	57.100.000,00	0,00	
3.28.0.00.0.00.01.0007	UPTD KPHP Tebo Timur Unit X	276.136.800,00	278.170.185,00	2.033.385,00	
3.28.03	PROGRAM PENGELOLAAN HUTAN	150.232.000,00	150.232.000,00	0,00	
3.28.03.1.03	Pemanfaatan Hutan di Kawasan Hutan Produksi dan Hutan Lindung	55.282.000,00	55.282.000,00	0,00	
3.28.03.1.03.0004	Koordinasi dan Sinkronisasi Pengendalian Izin Usaha atau Kerjasama Pemanfaatan di Kawasan Hutan Produksi	55.282.000,00	55.282.000,00	0,00	
3.28.03.1.05	Pelaksanaan Perlindungan Hutan di Hutan Lindung dan Hutan Produksi	60.000.000,00	60.000.000,00	0,00	
3.28.03.1.05.0005	Koordinasi, Sinkronisasi dan Pelaksanaan Pencegahan/Penanggulangan Kebakaran Hutan dan Lahan	60.000.000,00	60.000.000,00	0,00	
3.28.03.1.07	Pelaksanaan Pengolahan Hasil Hutan Kayu dengan Kapasitas Produksi <6000 m3/Tahun	34.950.000,00	34.950.000,00	0,00	
3.28.03.1.07.0002	Pembinaan dan Pelaksanaan Pengolahan Hasil Hutan Kayu dengan Kapasitas Produksi <6000 m3/Tahun	34.950.000,00	34.950.000,00	0,00	
3.28.05	PROGRAM PENDIDIKAN DAN PELATIHAN, PENYULUHAN DAN PEMBERDAYAAN MASYARAKAT DI BIDANG KEHUTANAN	75.000.000,00	77.033.385,00	2.033.385,00	
3.28.05.1.01	Pelaksanaan Penyuluhan Kehutanan Provinsi dan Pemberdayaan Masyarakat di Bidang Kehutanan	75.000.000,00	77.033.385,00	2.033.385,00	
3.28.05.1.01.0003	Penyiapan dan Pengembangan Perhutanan Sosial	75.000.000,00	77.033.385,00	2.033.385,00	
3.28.01	PROGRAM PENUNJANG URUSAN PEMERINTAHAN DAERAH PROVINSI	50.904.800,00	50.904.800,00	0,00	
3.28.01.1.06	Administrasi Umum Perangkat Daerah	50.904.800,00	50.904.800,00	0,00	



URUSAN PEMERINTAHAN DAERAH		PLAFON ANGGARAN SEMENTARA (Rp)			KET
DAN PROGRAM, KEGIATAN DAN SUB KEGIATAN		SEBELUM PERUBAHAN	SETELAH PERUBAHAN	BERTAMBAH/BERKURANG	
1	2	3	4	5	6
3.28.01.1.06.0002	Penyediaan Peralatan dan Perlengkapan Kantor	5.087.900,00	5.087.900,00	0,00	
3.28.01.1.06.0005	Penyediaan Barang Cetakan dan Penggandaan	1.500.000,00	1.500.000,00	0,00	
3.28.01.1.06.0009	Penyelenggaraan Rapat Koordinasi dan Konsultasi SKPD	44.316.900,00	44.316.900,00	0,00	
3.28.0.00.0.00.01.0008	UPTD KPHP Batanghari Unit XI dan XII	527.066.900,00	700.583.635,00	173.516.735,00	
3.28.03	PROGRAM PENGELOLAAN HUTAN	244.712.000,00	432.515.025,00	187.803.025,00	
3.28.03.1.01	Pengelolaan Rencana Tata Hutan Kesatuan Pengelolaan Hutan (KPH) Kewenangan Provinsi	12.120.000,00	94.604.265,00	82.484.265,00	
3.28.03.1.01.0003	Penyediaan dan Pemeliharaan Sarana Prasarana Operasionalisasi KPH	0,00	94.604.265,00	94.604.265,00	
3.28.03.1.03	Pemanfaatan Hutan di Kawasan Hutan Produksi dan Hutan Lindung	0,00	51.558.760,00	51.558.760,00	
3.28.03.1.03.0001	Penyediaan Data dan Informasi Wilayah Usaha di Kawasan Hutan Produksi	0,00	51.558.760,00	51.558.760,00	
3.28.03.1.05	Pelaksanaan Perlindungan Hutan di Hutan Lindung dan Hutan Produksi	232.382.000,00	216.566.000,00	-15.816.000,00	
3.28.03.1.05.0002	Pencegahan dan Pembatasan Kerusakan Kawasan Hutan	85.173.500,00	81.137.000,00	-4.036.500,00	
3.28.03.1.05.0005	Koordinasi, Sinkronisasi dan Pelaksanaan Pencegahan/Penanggulangan Kebakaran Hutan dan Lahan	147.208.500,00	135.429.000,00	-11.779.500,00	
3.28.03.1.07	Pelaksanaan Pengolahan Hasil Hutan Kayu dengan Kapasitas Produksi <6000 m3/Tahun	210.000,00	69.786.000,00	69.576.000,00	
3.28.03.1.07.0002	Pembinaan dan Pelaksanaan Pengolahan Hasil Hutan Kayu dengan Kapasitas Produksi <6000 m3/Tahun	210.000,00	69.786.000,00	69.576.000,00	
3.28.05	PROGRAM PENDIDIKAN DAN PELATIHAN, PENYULUHAN DAN PEMBERDAYAAN MASYARAKAT DI BIDANG KEHUTANAN	166.915.900,00	139.100.950,00	-27.814.950,00	
3.28.05.1.01	Pelaksanaan Penyuluhan Kehutanan Provinsi dan Pemberdayaan Masyarakat di Bidang Kehutanan	166.915.900,00	139.100.950,00	-27.814.950,00	
3.28.05.1.01.0003	Penyiapan dan Pengembangan Perhutanan Sosial	166.915.900,00	139.100.950,00	-27.814.950,00	
3.28.01	PROGRAM PENUNJANG URUSAN PEMERINTAHAN DAERAH PROVINSI	115.439.000,00	128.967.660,00	13.528.660,00	
3.28.01.1.06	Administrasi Umum Perangkat Daerah	115.439.000,00	128.967.660,00	13.528.660,00	
3.28.01.1.06.0002	Penyediaan Peralatan dan Perlengkapan Kantor	15.279.000,00	20.001.660,00	4.722.660,00	
3.28.01.1.06.0009	Penyelenggaraan Rapat Koordinasi dan Konsultasi SKPD	100.160.000,00	108.966.000,00	8.806.000,00	
3.28.0.00.0.00.01.0009	UPTD KPHP Muaro Jambi Unit XIII	645.580.657,00	676.050.532,00	30.469.875,00	
3.28.03	PROGRAM PENGELOLAAN HUTAN	328.661.400,00	356.244.125,00	27.582.725,00	
3.28.03.1.02	Rencana Pengelolaan Kesatuan Pengelolaan Hutan kecuali pada Kesatuan Pengelolaan Hutan Konservasi (KPHK)	37.909.000,00	65.182.125,00	27.273.125,00	
3.28.03.1.02.0001	Penyusunan Rencana Pengelolaan Kesatuan Pengelolaan Hutan	37.909.000,00	65.182.125,00	27.273.125,00	
3.28.03.1.05	Pelaksanaan Perlindungan Hutan di Hutan Lindung dan Hutan Produksi	198.075.400,00	198.385.000,00	309.600,00	
3.28.03.1.05.0002	Pencegahan dan Pembatasan Kerusakan Kawasan Hutan	0,00	55.280.000,00	55.280.000,00	
3.28.03.1.05.0005	Koordinasi, Sinkronisasi dan Pelaksanaan Pencegahan/Penanggulangan Kebakaran Hutan dan Lahan	153.181.400,00	143.105.000,00	-10.076.400,00	
3.28.03.1.07	Pelaksanaan Pengolahan Hasil Hutan Kayu dengan Kapasitas Produksi <6000 m3/Tahun	92.677.000,00	92.677.000,00	0,00	
3.28.03.1.07.0001	Rencana Pengolahan Hasil Hutan Kayu dengan Kapasitas Produksi <6000 m3/Tahun	92.677.000,00	92.677.000,00	0,00	
3.28.05	PROGRAM PENDIDIKAN DAN PELATIHAN, PENYULUHAN DAN PEMBERDAYAAN MASYARAKAT DI BIDANG KEHUTANAN	212.639.257,00	214.988.407,00	2.349.150,00	
3.28.05.1.01	Pelaksanaan Penyuluhan Kehutanan Provinsi dan Pemberdayaan Masyarakat di Bidang Kehutanan	212.639.257,00	214.988.407,00	2.349.150,00	
3.28.05.1.01.0002	Penguatan dan Pendampingan Kelembagaan Kelompok Tani Hutan	96.635.057,00	61.880.457,00	-34.754.600,00	
3.28.05.1.01.0003	Penyiapan dan Pengembangan Perhutanan Sosial	116.004.200,00	153.107.950,00	37.103.750,00	
3.28.01	PROGRAM PENUNJANG URUSAN PEMERINTAHAN DAERAH PROVINSI	104.280.000,00	104.818.000,00	538.000,00	



URUSAN PEMERINTAHAN DAERAH		PLAFON ANGGARAN SEMENTARA (Rp)			KET
DAN PROGRAM, KEGIATAN DAN SUB KEGIATAN		SEBELUM PERUBAHAN	SETELAH PERUBAHAN	BERTAMBAH/BERKURANG	
1	2	3	4	5	6
3.28.01.1.06	Administrasi Umum Perangkat Daerah	104.280.000,00	104.818.000,00	538.000,00	
3.28.01.1.06.0002	Penyediaan Peralatan dan Perlengkapan Kantor	17.998.000,00	17.998.000,00	0,00	
3.28.01.1.06.0005	Penyediaan Barang Cetak dan Penggandaan	1.476.000,00	1.476.000,00	0,00	
3.28.01.1.06.0009	Penyelenggaraan Rapat Koordinasi dan Konsultasi SKPD	84.806.000,00	85.344.000,00	538.000,00	
3.28.0.00.0.00.01.0010	UPTD KPHP Tanjung Jabung Timur Unit XIV	500.480.000,00	453.514.500,00	-46.965.500,00	
3.28.03	PROGRAM PENGELOLAAN HUTAN	337.460.000,00	297.594.500,00	-39.865.500,00	
3.28.03.1.02	Rencana Pengelolaan Kesatuan Pengelolaan Hutan kecuali pada Kesatuan Pengelolaan Hutan Konservasi (KPHK)	37.440.000,00	36.141.000,00	-1.299.000,00	
3.28.03.1.02.0001	Penyusunan Rencana Pengelolaan Kesatuan Pengelolaan Hutan	37.440.000,00	36.141.000,00	-1.299.000,00	
3.28.03.1.03	Pemanfaatan Hutan di Kawasan Hutan Produksi dan Hutan Lindung	48.770.000,00	63.510.000,00	14.740.000,00	
3.28.03.1.03.0002	Penyediaan Data dan Informasi Wilayah Usaha di Kawasan Hutan Lindung	0,00	48.579.000,00	48.579.000,00	
3.28.03.1.03.0004	Koordinasi dan Sinkronisasi Pengendalian Izin Usaha atau Kerjasama Pemanfaatan di Kawasan Hutan Produksi	0,00	14.931.000,00	14.931.000,00	
3.28.03.1.05	Pelaksanaan Perlindungan Hutan di Hutan Lindung dan Hutan Produksi	251.250.000,00	197.943.500,00	-53.306.500,00	
3.28.03.1.05.0002	Pencegahan dan Pembatasan Kerusakan Kawasan Hutan	50.860.000,00	45.860.000,00	-5.000.000,00	
3.28.03.1.05.0005	Koordinasi, Sinkronisasi dan Pelaksanaan Pencegahan/Penanggulangan Kebakaran Hutan dan Lahan	200.390.000,00	152.083.500,00	-48.306.500,00	
3.28.05	PROGRAM PENDIDIKAN DAN PELATIHAN, PENYULUHAN DAN PEMBERDAYAAN MASYARAKAT DI BIDANG KEHUTANAN	102.200.000,00	95.100.000,00	-7.100.000,00	
3.28.05.1.01	Pelaksanaan Penyuluhan Kehutanan Provinsi dan Pemberdayaan Masyarakat di Bidang Kehutanan	102.200.000,00	95.100.000,00	-7.100.000,00	
3.28.05.1.01.0003	Penyiapan dan Pengembangan Perhutanan Sosial	102.200.000,00	95.100.000,00	-7.100.000,00	
3.28.01	PROGRAM PENUNJANG URUSAN PEMERINTAHAN DAERAH PROVINSI	60.820.000,00	60.820.000,00	0,00	
3.28.01.1.06	Administrasi Umum Perangkat Daerah	60.820.000,00	60.820.000,00	0,00	
3.28.01.1.06.0002	Penyediaan Peralatan dan Perlengkapan Kantor	19.824.000,00	19.824.000,00	0,00	
3.28.01.1.06.0009	Penyelenggaraan Rapat Koordinasi dan Konsultasi SKPD	40.996.000,00	40.996.000,00	0,00	
3.28.0.00.0.00.01.0011	UPTD KPHP Tanjung Jabung Barat Unit XV, XVI dan XVII	2.219.584.900,00	2.177.255.000,00	-42.329.900,00	
3.28.03	PROGRAM PENGELOLAAN HUTAN	703.884.000,00	779.015.000,00	75.131.000,00	
3.28.03.1.02	Rencana Pengelolaan Kesatuan Pengelolaan Hutan kecuali pada Kesatuan Pengelolaan Hutan Konservasi (KPHK)	32.880.000,00	32.880.000,00	0,00	
3.28.03.1.02.0001	Penyusunan Rencana Pengelolaan Kesatuan Pengelolaan Hutan	32.880.000,00	32.880.000,00	0,00	
3.28.03.1.04	Pelaksanaan Rehabilitasi di Luar Kawasan Hutan Negara	20.000.000,00	20.000.000,00	0,00	
3.28.03.1.04.0004	Pembangunan Penghijauan Lingkungan di Luar Kawasan Hutan Negara	20.000.000,00	20.000.000,00	0,00	
3.28.03.1.05	Pelaksanaan Perlindungan Hutan di Hutan Lindung dan Hutan Produksi	651.004.000,00	726.135.000,00	75.131.000,00	
3.28.03.1.05.0001	Pencegahan dan Pembatasan Kerusakan Hutan	143.340.000,00	181.504.000,00	38.164.000,00	
3.28.03.1.05.0005	Koordinasi, Sinkronisasi dan Pelaksanaan Pencegahan/Penanggulangan Kebakaran Hutan dan Lahan	507.664.000,00	544.631.000,00	36.967.000,00	
3.28.05	PROGRAM PENDIDIKAN DAN PELATIHAN, PENYULUHAN DAN PEMBERDAYAAN MASYARAKAT DI BIDANG KEHUTANAN	1.161.326.000,00	1.100.866.000,00	-60.460.000,00	
3.28.05.1.01	Pelaksanaan Penyuluhan Kehutanan Provinsi dan Pemberdayaan Masyarakat di Bidang Kehutanan	1.161.326.000,00	1.100.866.000,00	-60.460.000,00	
3.28.05.1.01.0002	Penguatan dan Pendampingan Kelembagaan Kelompok Tani Hutan	80.000.000,00	35.000.000,00	-45.000.000,00	
3.28.05.1.01.0003	Penyiapan dan Pengembangan Perhutanan Sosial	1.081.326.000,00	1.065.866.000,00	-15.460.000,00	
3.28.01	PROGRAM PENUNJANG URUSAN PEMERINTAHAN DAERAH PROVINSI	354.374.900,00	297.374.000,00	-57.000.900,00	



URUSAN PEMERINTAHAN DAERAH		PLAFON ANGGARAN SEMENTARA (Rp)			KET
DAN PROGRAM, KEGIATAN DAN SUB KEGIATAN		SEBELUM PERUBAHAN	SETELAH PERUBAHAN	BERTAMBAH/BERKURANG	
1	2	3	4	5	6
3.28.01.1.06	Administrasi Umum Perangkat Daerah	184.374.900,00	154.374.000,00	-30.000.900,00	
3.28.01.1.06.0002	Penyediaan Peralatan dan Perlengkapan Kantor	7.189.900,00	7.189.000,00	-900,00	
3.28.01.1.06.0005	Penyediaan Barang Cetak <span></span> an dan Penggandaan	2.000.000,00	2.000.000,00	0,00	
3.28.01.1.06.0009	Penyelenggaraan Rapat Koordinasi dan Konsultasi SKPD	175.185.000,00	145.185.000,00	-30.000.000,00	
3.28.01.1.08	Penyediaan Jasa Penunjang Ur <span></span> usan Pemerintahan Daerah	170.000.000,00	143.000.000,00	-27.000.000,00	
3.28.01.1.08.0003	Penyediaan Jasa Peralatan dan Perlengkapan Kantor	170.000.000,00	143.000.000,00	-27.000.000,00	
3.28.0.00.0.00.01.0012	UPTD Tahura	747.859.060,00	747.859.060,00	0,00	
3.28.04	PROGRAM KONSERVASI SUMBER DAYA ALAM HAYATI DAN EKOSISTEMNYA	680.207.660,00	680.207.660,00	0,00	
3.28.04.1.01	Pengelolaan Taman Hutan Raya (TAHURA) Provinsi	680.207.660,00	680.207.660,00	0,00	
3.28.04.1.01.0002	Pengamanan Kawasan TAHURA Provinsi	307.623.800,00	307.623.800,00	0,00	
3.28.04.1.01.0005	Pemulihan Ekosistem atau Penutupan Kawasan sesuai Rencana Pengelolaan TAHURA Provinsi	215.715.860,00	215.715.860,00	0,00	
3.28.04.1.01.0010	Penyusunan Rencana Pengelolaan dan Penataan Blok TAHURA	156.868.000,00	156.868.000,00	0,00	
3.28.01	PROGRAM PENUNJANG URUSAN PEMERINTAHAN DAERAH PROVINSI	67.651.400,00	67.651.400,00	0,00	
3.28.01.1.06	Administrasi Umum Perangkat Daerah	67.651.400,00	67.651.400,00	0,00	
3.28.01.1.06.0002	Penyediaan Peralatan dan Perlengkapan Kantor	3.821.000,00	3.821.000,00	0,00	
3.28.01.1.06.0005	Penyediaan Barang Cetak <span></span> an dan Penggandaan	1.982.400,00	1.982.400,00	0,00	
3.28.01.1.06.0009	Penyelenggaraan Rapat Koordinasi dan Konsultasi SKPD	61.848.000,00	61.848.000,00	0,00	
3.29	URUSAN PEMERINTAHAN BIDANG ENERGI DAN SUMBER DAYA MINERAL	12.684.729.884,00	13.439.128.432,00	754.398.548,00	
3.29.0.00.0.00.01.0000	Dinas Energi dan Sumber Daya Mineral	12.684.729.884,00	13.439.128.432,00	754.398.548,00	
3.29.02	PROGRAM PENGELOLAAN ASPEK KEGEOLOGIAN	147.614.400,00	146.807.600,00	-806.800,00	
3.29.02.1.01	Penetapan Zona Konservasi Air Tanah pada Cekungan Air Tanah dalam Daerah Provinsi	80.008.200,00	75.999.200,00	-4.009.000,00	
3.29.02.1.01.0001	Pengumpulan dan Pengolahan Data Zona Konservasi Air Tanah pada Cekungan Air Tanah	80.008.200,00	75.999.200,00	-4.009.000,00	
3.29.02.1.03	Penetapan Nilai Perolehan Air Tanah dalam Daerah Provinsi	67.606.200,00	70.808.400,00	3.202.200,00	
3.29.02.1.03.0003	Pengendalian dan Pengawasan Pemanfaatan Air Tanah	67.606.200,00	70.808.400,00	3.202.200,00	
3.29.05	PROGRAM PENGELOLAAN ENERGI BARU TERBARUKAN	200.000.000,00	1.051.920.000,00	851.920.000,00	
3.29.05.1.07	Pengelolaan aneka energi baru terbarukan berupa sinar matahari, angin, aliran dan terjunan air, gerakan dan perbedaan suhu lapisan laut dalam wilayah provinsi	200.000.000,00	1.051.920.000,00	851.920.000,00	
3.29.05.1.07.0007	Pelaksanaan kegiatan pemanfaatan aneka EBT	200.000.000,00	1.051.920.000,00	851.920.000,00	
3.29.06	PROGRAM PENGELOLAAN KETENAGALISTRIKAN	852.571.555,00	846.837.733,00	-5.733.822,00	
3.29.06.1.02	Penatausahaan Izin Operasi yang Fasilitas Instalasinya dalam Daerah Provinsi	99.662.500,00	98.570.000,00	-1.092.500,00	
3.29.06.1.02.0001	Penetapan Prosedur dan Persyaratan Izin Operasi yang Fasilitas Instalasinya dalam Daerah Provinsi	39.663.600,00	39.150.000,00	-513.600,00	
3.29.06.1.02.0003	Pengendalian dan Pengawasan Pelaksanaan Perizinan Operasi yang Fasilitas Instalasinya dalam Daerah Provinsi	59.998.900,00	59.420.000,00	-578.900,00	
3.29.06.1.06	Penganggaran untuk Kelompok Masyarakat Tidak Mampu, Pembangunan Sarana Penyediaan Tenaga Listrik Belum Berkembang, Daerah Terpencil dan Perdesaan	752.909.055,00	748.267.733,00	-4.641.322,00	
3.29.06.1.06.0001	Pengumpulan dan Pengolahan Data dan Informasi Penerima Manfaat dari Kelompok Masyarakat Tidak Mampu	94.976.555,00	90.410.000,00	-4.566.555,00	
3.29.06.1.06.0006	Pembangunan Sarana Penyediaan Tenaga Listrik Belum Berkembang, Daerah Terpencil dan Perdesaan	657.932.500,00	657.857.733,00	-74.767,00	
3.29.01	PROGRAM PENUNJANG URUSAN PEMERINTAHAN DAERAH PROVINSI	11.284.327.921,00	11.393.563.099,00	109.235.178,00	



URUSAN PEMERINTAHAN DAERAH		PLAFON ANGGARAN SEMENTARA (Rp)			KET
DAN PROGRAM, KEGIATAN DAN SUB KEGIATAN		SEBELUM PERUBAHAN	SETELAH PERUBAHAN	BERTAMBAH/BERKURANG	
1	2	3	4	5	6
3.29.01.1.02	Administrasi Keuangan Perangkat Daerah	9.808.636.657,00	9.711.035.205,00	-97.601.452,00	
3.29.01.1.02.0001	Penyediaan Gaji dan Tunjangan ASN	9.808.636.657,00	9.711.035.205,00	-97.601.452,00	
3.29.01.1.03	Administrasi Barang Milik Daerah pada Perangkat Daerah	54.856.000,00	52.586.800,00	-2.269.200,00	
3.29.01.1.03.0004	Pembinaan, Pengawasan, dan Pengendalian Barang Milik Daerah pada SKPD	54.856.000,00	52.586.800,00	-2.269.200,00	
3.29.01.1.05	Administrasi Kepegawaian Perangkat Daerah	8.700.000,00	36.200.000,00	27.500.000,00	
3.29.01.1.05.0009	Pendidikan dan Pelatihan Pegawai Berdasarkan Tugas dan Fungsi	8.700.000,00	36.200.000,00	27.500.000,00	
3.29.01.1.06	Administrasi Umum Perangkat Daerah	433.118.739,00	712.772.474,00	279.653.735,00	
3.29.01.1.06.0001	Penyediaan Komponen Instalasi Listrik/Penerangan Bangunan Kantor	7.124.340,00	6.582.320,00	-542.020,00	
3.29.01.1.06.0002	Penyediaan Peralatan dan Perlengkapan Kantor	35.891.815,00	42.104.665,00	6.212.850,00	
3.29.01.1.06.0004	Penyediaan Bahan Logistik Kantor	1.815.000,00	14.340.000,00	12.525.000,00	
3.29.01.1.06.0005	Penyediaan Barang Cetak dan Penggandaan	24.551.250,00	18.623.400,00	-5.927.850,00	
3.29.01.1.06.0006	Penyediaan Bahan Bacaan dan Peraturan Perundang-Undangan	5.360.784,00	189.720,00	-5.171.064,00	
3.29.01.1.06.0009	Penyelenggaraan Rapat Koordinasi dan Konsultasi SKPD	356.810.500,00	629.432.369,00	272.621.869,00	
3.29.01.1.06.0010	Penatausahaan Arsip Dinamis pada SKPD	1.565.050,00	1.500.000,00	-65.050,00	
3.29.01.1.08	Penyediaan Jasa Penunjang Urusan Pemerintahan Daerah	502.610.363,00	444.838.620,00	-57.771.743,00	
3.29.01.1.08.0001	Penyediaan Jasa Surat Menyurat	3.130.490,00	3.126.800,00	-3.690,00	
3.29.01.1.08.0002	Penyediaan Jasa Komunikasi, Sumber Daya Air dan Listrik	81.207.849,00	94.748.530,00	13.540.681,00	
3.29.01.1.08.0003	Penyediaan Jasa Peralatan dan Perlengkapan Kantor	6.261.024,00	3.913.140,00	-2.347.884,00	
3.29.01.1.08.0004	Penyediaan Jasa Pelayanan Umum Kantor	412.011.000,00	343.050.150,00	-68.960.850,00	
3.29.01.1.09	Pemeliharaan Barang Milik Daerah Penunjang Urusan Pemerintahan Daerah	416.228.912,00	436.130.000,00	19.901.088,00	
3.29.01.1.09.0001	Penyediaan Jasa Pemeliharaan, Biaya Pemeliharaan dan Pajak Kendaraan Perorangan Dinas atau Kendaraan Dinas Jabatan	176.500.000,00	215.440.000,00	38.940.000,00	
3.29.01.1.09.0002	Penyediaan Jasa Pemeliharaan, Biaya Pemeliharaan, Pajak dan Perizinan Kendaraan Dinas Operasional atau Lapangan	158.690.000,00	139.480.000,00	-19.210.000,00	
3.29.01.1.09.0006	Pemeliharaan Peralatan dan Mesin Lainnya	12.538.912,00	12.710.000,00	171.088,00	
3.29.01.1.09.0009	Pemeliharaan/Rehabilitasi Gedung Kantor dan Bangunan Lainnya	68.500.000,00	68.500.000,00	0,00	
3.30	URUSAN PEMERINTAHAN BIDANG PERDAGANGAN	19.130.806.750,00	20.447.075.890,00	1.316.269.140,00	
3.30.3.31.0.00.01.0000	Dinas Perindustrian dan Perdagangan	19.130.806.750,00	20.447.075.890,00	1.316.269.140,00	
3.30.04	PROGRAM STABILISASI HARGA BARANG Kebutuhan POKOK DAN BARANG PENTING	2.622.120.000,00	3.796.454.140,00	1.174.334.140,00	
3.30.04.1.02	Pengendalian Harga, Informasi Ketersediaan Stok Barang Kebutuhan Pokok dan Barang Penting pada Pelaku Usaha Distribusi Barang Lintas Kabupaten/Kota yang Terintegrasi dalam Sistem Informasi Perdagangan	2.550.000.000,00	3.724.334.140,00	1.174.334.140,00	
3.30.04.1.02.0002	Operasi Pasar dalam rangka Stabilisasi Harga Pangan Pokok yang Dampaknya Beberapa Daerah Kabupaten/Kota dalam 1 (satu) Daerah Provinsi	2.550.000.000,00	3.724.334.140,00	1.174.334.140,00	
3.30.04.1.03	Pengawasan Pupuk dan Pestisida Tingkat Daerah Provinsi dalam Melakukan Pelaksanaan Pengadaan, Penyaluran dan Penggunaan Pupuk Bersubsidi di Wilayah Kerjanya	72.120.000,00	72.120.000,00	0,00	
3.30.04.1.03.0003	Pengawasan Penyaluran dan Penggunaan Pupuk Bersubsidi	72.120.000,00	72.120.000,00	0,00	
3.30.05	PROGRAM PENGEMBANGAN EKSPOR	169.520.000,00	169.520.000,00	0,00	
3.30.05.1.01	Penyelenggaraan Promosi Dagang melalui Pameran Dagang dan Misi Dagang bagi Produk Ekspor Unggulan yang terdapat pada lebih dari 1 (satu) Daerah Kabupaten/Kota dalam Provinsi	169.520.000,00	169.520.000,00	0,00	
3.30.05.1.01.0004	Peningkatan Citra Produk Ekspor	169.520.000,00	169.520.000,00	0,00	



URUSAN PEMERINTAHAN DAERAH		PLAFON ANGGARAN SEMENTARA (Rp)			KET
DAN PROGRAM, KEGIATAN DAN SUB KEGIATAN		SEBELUM PERUBAHAN	SETELAH PERUBAHAN	BERTAMBAH/BERKURANG	
1	2	3	4	5	6
3.30.06	PROGRAM STANDARDISASI DAN PERLINDUNGAN KONSUMEN	914.589.224,00	1.389.599.223,00	475.009.999,00	
3.30.06.1.01	Pelaksanaan Perlindungan Konsumen di Seluruh Daerah Kabupaten/Kota	232.520.000,00	232.520.000,00	0,00	
3.30.06.1.01.0003	Koordinasi dan Sinkronisasi Penanganan dan Penyelesaian Sengketa Konsumen	232.520.000,00	232.520.000,00	0,00	
3.30.06.1.02	Pelaksanaan Pengujian dan Sertifikasi Mutu Produk di Seluruh Daerah Kabupaten/Kota	571.949.224,00	1.046.959.223,00	475.009.999,00	
3.30.06.1.02.0004	Pengembangan Layanan Kalibrasi	284.574.612,00	366.574.612,00	82.000.000,00	
3.30.06.1.02.0005	Pengembangan Layanan Pengujian	267.053.680,00	670.063.679,00	403.009.999,00	
3.30.06.1.02.0006	Pemantauan Mutu Produk	10.320.932,00	10.320.932,00	0,00	
3.30.06.1.03	Pelaksanaan Pengawasan Barang Beredar dan/atau Jasa di Seluruh Daerah Kabupaten/Kota	110.120.000,00	110.120.000,00	0,00	
3.30.06.1.03.0003	Peningkatan Kapasitas dan Pelaksanaan Pengawasan Barang Beredar dan/atau Jasa serta Kegiatan Perdagangan sesuai Parameter Ketentuan Perlindungan Konsumen dan Tertib Niaga	110.120.000,00	110.120.000,00	0,00	
3.30.07	PROGRAM PENGGUNAAN DAN PEMASARAN PRODUK DALAM NEGERI	466.920.000,00	141.550.000,00	-325.370.000,00	
3.30.07.1.01	Pelaksanaan Promosi Produk Dalam Negeri	466.920.000,00	141.550.000,00	-325.370.000,00	
3.30.07.1.01.0002	Fasilitasi Promosi Penggunaan Produk Dalam Negeri di Tingkat Provinsi	466.920.000,00	141.550.000,00	-325.370.000,00	
3.30.01	PROGRAM PENUNJANG URUSAN PEMERINTAHAN DAERAH PROVINSI	14.957.657.526,00	14.949.952.527,00	-7.704.999,00	
3.30.01.1.01	Perencanaan, Penganggaran, dan Evaluasi Kinerja Perangkat Daerah	307.504.000,00	308.503.941,00	999.941,00	
3.30.01.1.01.0001	Penyusunan Dokumen Perencanaan Perangkat Daerah	307.504.000,00	308.503.941,00	999.941,00	
3.30.01.1.02	Administrasi Keuangan Perangkat Daerah	13.400.051.049,00	13.424.051.049,00	24.000.000,00	
3.30.01.1.02.0001	Penyediaan Gaji dan Tunjangan ASN	13.179.971.049,00	13.179.971.049,00	0,00	
3.30.01.1.02.0002	Penyediaan Administrasi Pelaksanaan Tugas ASN	220.080.000,00	244.080.000,00	24.000.000,00	
3.30.01.1.06	Administrasi Umum Perangkat Daerah	384.220.000,00	462.358.142,00	78.138.142,00	
3.30.01.1.06.0002	Penyediaan Peralatan dan Perlengkapan Kantor	0,00	41.273.742,00	41.273.742,00	
3.30.01.1.06.0005	Penyediaan Barang Cetak dan Penggandaan	80.000.000,00	62.635.000,00	-17.365.000,00	
3.30.01.1.06.0006	Penyediaan Bahan Bacaan dan Peraturan Perundang-Undangan	8.000.000,00	7.229.400,00	-770.600,00	
3.30.01.1.06.0009	Penyelenggaraan Rapat Koordinasi dan Konsultasi SKPD	296.220.000,00	351.220.000,00	55.000.000,00	
3.30.01.1.08	Penyediaan Jasa Penunjang Urusan Pemerintahan Daerah	467.882.477,00	467.882.477,00	0,00	
3.30.01.1.08.0002	Penyediaan Jasa Komunikasi, Sumber Daya Air dan Listrik	467.882.477,00	467.882.477,00	0,00	
3.30.01.1.09	Pemeliharaan Barang Milik Daerah Penunjang Urusan Pemerintahan Daerah	398.000.000,00	287.156.918,00	-110.843.082,00	
3.30.01.1.09.0001	Penyediaan Jasa Pemeliharaan, Biaya Pemeliharaan dan Pajak Kendaraan Perorangan Dinas atau Kendaraan Dinas Jabatan	200.000.000,00	205.100.000,00	5.100.000,00	
3.30.01.1.09.0002	Penyediaan Jasa Pemeliharaan, Biaya Pemeliharaan, Pajak dan Perizinan Kendaraan Dinas Operasional atau Lapangan	148.000.000,00	17.700.000,00	-130.300.000,00	
3.30.01.1.09.0006	Pemeliharaan Peralatan dan Mesin Lainnya	50.000.000,00	64.356.918,00	14.356.918,00	
3.31	URUSAN PEMERINTAHAN BIDANG PERINDUSTRIAN	1.260.160.000,00	1.738.225.000,00	478.065.000,00	
3.31.02	PROGRAM Perencanaan DAN PEMBANGUNAN INDUSTRI	1.107.160.000,00	1.585.225.000,00	478.065.000,00	
3.31.02.1.01	Penyusunan, Penerapan, dan Evaluasi Rencana Pembangunan Industri Provinsi	1.107.160.000,00	1.585.225.000,00	478.065.000,00	
3.31.02.1.01.0003	Koordinasi, Sinkronisasi, dan Pelaksanaan Pembangunan Sumber Daya Industri	162.520.000,00	162.520.000,00	0,00	
3.31.02.1.01.0004	Koordinasi, Sinkronisasi, dan Pelaksanaan Pembangunan Sarana dan Prasarana Industri	80.120.000,00	225.110.000,00	144.990.000,00	



URUSAN PEMERINTAHAN DAERAH		PLAFON ANGGARAN SEMENTARA (Rp)			KET
DAN PROGRAM, KEGIATAN DAN SUB KEGIATAN		SEBELUM PERUBAHAN	SETELAH PERUBAHAN	BERTAMBAH/BERKURANG	
1	2	3	4	5	6
3.31.02.1.01.0005	Koordinasi, Sinkronisasi, dan Pelaksanaan Pemberdayaan Industri dan Peran Serta Masyarakat	864.520.000,00	1.197.595.000,00	333.075.000,00	
3.31.03	PROGRAM PENGENDALIAN IZIN USAHA INDUSTRI	87.000.000,00	87.000.000,00	0,00	
3.31.03.1.01	Penerbitan Izin Usaha Industri (IUI), Izin Perluasan Usaha Industri (IPUI), Izin Usaha Kawasan Industri (IUKI), dan Izin Perluasan Kawasan Industri (IPKI) Kewenangan Provinsi	87.000.000,00	87.000.000,00	0,00	
3.31.03.1.01.0003	Koordinasi dan Sinkronisasi Pengawasan terhadap Perizinan Berusaha sektor perindustrian yang menjadi kewenangan Provinsi	87.000.000,00	87.000.000,00	0,00	
3.31.04	PROGRAM PENGELOLAAN SISTEM INFORMASI INDUSTRI NASIONAL	66.000.000,00	66.000.000,00	0,00	
3.31.04.1.01	Penyediaan Informasi Industri untuk IUI, IPUI, IUKI, dan IPKI Kewenangan Provinsi Berbasis Sistem Informasi Industri Nasional (SIINas)	66.000.000,00	66.000.000,00	0,00	
3.31.04.1.01.0001	Fasilitasi Pengumpulan, Pengolahan dan Analisis Data Industri, Data Kawasan Industri serta Data Lain Lingkup Provinsi Melalui Sistem Informasi Industri Nasional (SIINas)	66.000.000,00	66.000.000,00	0,00	
3.32	URUSAN PEMERINTAHAN BIDANG TRANSMIGRASI	237.000.000,00	237.000.000,00	0,00	
2.07.3.32.0.00.01.0000	Dinas Tenaga Kerja dan Transmigrasi	237.000.000,00	237.000.000,00	0,00	
3.32.02	PROGRAM Perencanaan KAWASAN TRANSMIGRASI	25.000.000,00	25.000.000,00	0,00	
3.32.02.1.01	Pencadangan Tanah untuk Kawasan Transmigrasi	25.000.000,00	25.000.000,00	0,00	
3.32.02.1.01.0004	Penatausahaan Pencadangan Tanah untuk Kawasan Transmigrasi	25.000.000,00	25.000.000,00	0,00	
3.32.03	PROGRAM PEMBANGUNAN KAWASAN TRANSMIGRASI	80.095.500,00	80.095.500,00	0,00	
3.32.03.1.01	Penataan Persebaran Penduduk yang Berasal dari Lintas Daerah Kabupaten/Kota dalam 1 (Satu) Daerah Provinsi	80.095.500,00	80.095.500,00	0,00	
3.32.03.1.01.0001	Koordinasi dan Sinkronisasi Kerjasama Pembangunan Transmigrasi Antar Pemerintah Daerah Kabupaten/kota dalam 1 (Satu) Daerah Provinsi	80.095.500,00	80.095.500,00	0,00	
3.32.04	PROGRAM PENGEMBANGAN KAWASAN TRANSMIGRASI	131.904.500,00	131.904.500,00	0,00	
3.32.04.1.01	Pengembangan Satuan Permukiman pada Tahap Pemantapan	131.904.500,00	131.904.500,00	0,00	
3.32.04.1.01.0002	Penguatan Infrastruktur Sosial, Ekonomi dan Kelembagaan dalam rangka Pemantapan Satuan Pemukiman	131.904.500,00	131.904.500,00	0,00	
4	UNSUR PENDUKUNG URUSAN PEMERINTAHAN				
4.01	SEKRETARIAT DAERAH	179.092.362.122,00	215.776.642.012,00	36.684.279.890,00	
4.01.0.00.0.00.01.0001	Biro Pemerintahan dan Otonomi Daerah	1.080.369.658,00	1.080.369.658,00	0,00	
4.01.03	PROGRAM PEMERINTAHAN DAN OTONOMI DAERAH	900.000.830,00	900.000.830,00	0,00	
4.01.03.1.01	Pelaksanaan Tugas Pemerintahan	300.000.000,00	300.000.000,00	0,00	
4.01.03.1.01.0001	Pengelolaan Administrasi Kebijakan Pemerintahan	38.718.800,00	38.718.800,00	0,00	
4.01.03.1.01.0002	Fasilitasi Pelaksanaan Pemerintahan Umum	70.000.000,00	70.000.000,00	0,00	
4.01.03.1.01.0003	Fasilitasi Penataan Wilayah	191.281.200,00	191.281.200,00	0,00	
4.01.03.1.02	Pelaksanaan Otonomi Daerah	350.000.830,00	350.000.830,00	0,00	
4.01.03.1.02.0001	Fasilitasi Administrasi Kepala Daerah dan DPRD	100.000.000,00	100.000.000,00	0,00	
4.01.03.1.02.0002	Pengembangan Otonomi dan Penataan Urusan	60.000.830,00	60.000.830,00	0,00	
4.01.03.1.02.0003	Evaluasi dan Penyelenggaraan Pemerintahan	190.000.000,00	190.000.000,00	0,00	
4.01.03.1.03	Fasilitasi Kerja Sama Daerah	250.000.000,00	250.000.000,00	0,00	
4.01.03.1.03.0001	Fasilitasi Kerja Sama Antar Pemerintah	90.000.000,00	90.000.000,00	0,00	
4.01.03.1.03.0002	Fasilitasi Kerja Sama Badan Usaha/Swasta	80.000.000,00	80.000.000,00	0,00	
4.01.03.1.03.0003	Evaluasi Pelaksanaan Kerja Sama	80.000.000,00	80.000.000,00	0,00	



URUSAN PEMERINTAHAN DAERAH		PLAFON ANGGARAN SEMENTARA (Rp)			KET
DAN PROGRAM, KEGIATAN DAN SUB KEGIATAN		SEBELUM PERUBAHAN	SETELAH PERUBAHAN	BERTAMBAH/BERKURANG	
1	2	3	4	5	6
4.01.01	PROGRAM PENUNJANG URUSAN PEMERINTAHAN DAERAH PROVINSI	180.368.828,00	180.368.828,00	0,00	
4.01.01.1.06	Administrasi Umum Perangkat Daerah	180.368.828,00	180.368.828,00	0,00	
4.01.01.1.06.0002	Penyediaan Peralatan dan Perlengkapan Kantor	58.766.568,00	58.766.568,00	0,00	
4.01.01.1.06.0005	Penyediaan Barang Cetak dan Penggandaan	39.539.180,00	39.539.180,00	0,00	
4.01.01.1.06.0009	Penyelenggaraan Rapat Koordinasi dan Konsultasi SKPD	82.063.080,00	82.063.080,00	0,00	
4.01.0.00.0.00.01.0002	Biro Kesejahteraan Rakyat	69.185.753.323,00	78.382.343.123,00	9.196.589.800,00	
4.01.04	PROGRAM KESEJAHTERAAN RAKYAT	68.813.373.323,00	77.655.460.823,00	8.842.087.500,00	
4.01.04.1.01	Fasilitasi Pembinaan Mental Spiritual	60.107.373.323,00	68.029.647.023,00	7.922.273.700,00	
4.01.04.1.01.0001	Pengelolaan Sarana dan Prasarana Spiritual	33.107.373.323,00	26.039.576.693,00	-7.067.796.630,00	
4.01.04.1.01.0002	Fasilitasi Kelembagaan Bina Spiritual	27.000.000.000,00	41.990.070.330,00	14.990.070.330,00	
4.01.04.1.02	Fasilitasi Pengembangan Kesejahteraan Rakyat Pelayanan Dasar	8.306.000.000,00	9.164.040.000,00	858.040.000,00	
4.01.04.1.02.0001	Fasilitasi, Koordinasi, Sinkronisasi, Evaluasi dan Capaian Kinerja Kebijakan Kesejahteraan Rakyat Bidang Pendidikan	7.852.000.000,00	8.250.000.000,00	398.000.000,00	
4.01.04.1.02.0002	Fasilitasi, Koordinasi dan Sinkronisasi, Evaluasi dan Capaian Kinerja Kebijakan Kesejahteraan Rakyat Bidang Kesehatan	254.000.000,00	364.040.000,00	110.040.000,00	
4.01.04.1.02.0003	Fasilitasi, Koordinasi dan Sinkronisasi, Evaluasi dan Capaian Kinerja Kebijakan Kesejahteraan Rakyat Bidang Sosial	200.000.000,00	550.000.000,00	350.000.000,00	
4.01.04.1.03	Fasilitasi Pengembangan Kesejahteraan Rakyat Non Pelayanan Dasar	400.000.000,00	461.773.800,00	61.773.800,00	
4.01.04.1.03.0001	Koordinasi dan Sinkronisasi Kebijakan Kesejahteraan Rakyat Bidang Kepemudaan, Olahraga, Kebudayaan, dan Pariwisata	100.000.000,00	130.923.100,00	30.923.100,00	
4.01.04.1.03.0002	Koordinasi dan Sinkronisasi Kebijakan Kesejahteraan Rakyat Bidang Pemberdayaan Perempuan dan Perlindungan Anak, Pengendalian Penduduk dan Keluarga Berencana, Administrasi Kependudukan dan Pencatatan Sipil, Pemberdayaan Masyarakat dan Desa, Transmigrasi dan Tenaga Kerja	100.000.000,00	200.000.000,00	100.000.000,00	
4.01.04.1.03.0003	Koordinasi dan Sinkronisasi Kebijakan Kesejahteraan Rakyat Bidang Komunikasi, Informatika, Statistik, Persandian, dan Perhubungan	200.000.000,00	130.850.700,00	-69.149.300,00	
4.01.01	PROGRAM PENUNJANG URUSAN PEMERINTAHAN DAERAH PROVINSI	372.380.000,00	726.882.300,00	354.502.300,00	
4.01.01.1.06	Administrasi Umum Perangkat Daerah	372.380.000,00	714.832.300,00	342.452.300,00	
4.01.01.1.06.0002	Penyediaan Peralatan dan Perlengkapan Kantor	21.300.000,00	198.691.000,00	177.391.000,00	
4.01.01.1.06.0004	Penyediaan Bahan Logistik Kantor	28.320.000,00	29.670.000,00	1.350.000,00	
4.01.01.1.06.0005	Penyediaan Barang Cetak dan Penggandaan	45.000.000,00	97.077.300,00	52.077.300,00	
4.01.01.1.06.0009	Penyelenggaraan Rapat Koordinasi dan Konsultasi SKPD	277.760.000,00	389.394.000,00	111.634.000,00	
4.01.01.1.08	Penyediaan Jasa Penunjang Urusan Pemerintahan Daerah	0,00	12.050.000,00	12.050.000,00	
4.01.01.1.08.0001	Penyediaan Jasa Surat Menyurat	0,00	12.050.000,00	12.050.000,00	
4.01.0.00.0.00.01.0003	Biro Perekonomian	1.216.254.426,00	1.216.254.426,00	0,00	
4.01.06	PROGRAM PEREKONOMIAN DAN PEMBANGUNAN	1.048.720.000,00	1.048.720.000,00	0,00	
4.01.06.1.01	Pengelolaan Kebijakan dan Koordinasi Perekonomian	268.720.000,00	268.720.000,00	0,00	
4.01.06.1.01.0001	Fasilitasi Pengelolaan Kebijakan Ekonomi Makro	174.360.000,00	174.360.000,00	0,00	
4.01.06.1.01.0002	Fasilitasi Pengelolaan Kebijakan Ekonomi Mikro	94.360.000,00	94.360.000,00	0,00	
4.01.06.1.02	Pengelolaan Kebijakan dan Koordinasi Sumber Daya Alam	400.000.000,00	400.000.000,00	0,00	
4.01.06.1.02.0001	Koordinasi, Sinkronisasi dan Evaluasi Kebijakan Pertanian, Kehutanan, Kelautan, dan Perikanan	201.280.000,00	201.280.000,00	0,00	
4.01.06.1.02.0002	Koordinasi, Sinkronisasi dan Evaluasi Kebijakan Pertambangan dan Lingkungan Hidup	84.360.000,00	84.360.000,00	0,00	



URUSAN PEMERINTAHAN DAERAH		PLAFON ANGGARAN SEMENTARA (Rp)			KET
DAN PROGRAM, KEGIATAN DAN SUB KEGIATAN		SEBELUM PERUBAHAN	SETELAH PERUBAHAN	BERTAMBAH/BERKURANG	
1	2	3	4	5	6
4.01.06.1.02.0003	Koordinasi, Sinkronisasi dan Evaluasi Kebijakan Energi dan Air	114.360.000,00	114.360.000,00	0,00	
4.01.06.1.03	Pengelolaan Kebijakan dan Koordinasi BUMD dan BLUD	380.000.000,00	380.000.000,00	0,00	
4.01.06.1.03.0001	Koordinasi, Sinkronisasi, Monitoring, dan Evaluasi Kebijakan Pengelolaan Badan Usaha Milik Daerah Jasa Keuangan dan Aneka Usaha	184.360.000,00	184.360.000,00	0,00	
4.01.06.1.03.0002	Koordinasi, Sinkronisasi, Monitoring dan Evaluasi Kebijakan Pengelolaan Badan Usaha Milik Daerah Air Minum, Limbah dan Sanitasi	84.360.000,00	84.360.000,00	0,00	
4.01.06.1.03.0004	Koordinasi, Sinkronisasi, Monitoring dan Evaluasi Kebijakan Pengelolaan Badan Layanan Umum Daerah	111.280.000,00	111.280.000,00	0,00	
4.01.01	PROGRAM PENUNJANG URUSAN PEMERINTAHAN DAERAH PROVINSI	167.534.426,00	167.534.426,00	0,00	
4.01.01.1.01	Perencanaan, Penganggaran, dan Evaluasi Kinerja Perangkat Daerah	28.939.323,00	28.939.323,00	0,00	
4.01.01.1.01.0001	Penyusunan Dokumen Perencanaan Perangkat Daerah	23.430.000,00	23.430.000,00	0,00	
4.01.01.1.01.0006	Koordinasi dan Penyusunan Laporan Capaian Kinerja dan Ikhtisar Realisasi Kinerja SKPD	3.923.807,00	3.923.807,00	0,00	
4.01.01.1.01.0007	Evaluasi Kinerja Perangkat Daerah	1.585.516,00	1.585.516,00	0,00	
4.01.01.1.06	Administrasi Umum Perangkat Daerah	138.595.103,00	138.595.103,00	0,00	
4.01.01.1.06.0002	Penyediaan Peralatan dan Perlengkapan Kantor	30.160.250,00	30.160.250,00	0,00	
4.01.01.1.06.0004	Penyediaan Bahan Logistik Kantor	10.200.000,00	10.200.000,00	0,00	
4.01.01.1.06.0005	Penyediaan Barang Cetak dan Penggandaan	18.440.190,00	18.440.190,00	0,00	
4.01.01.1.06.0009	Penyelenggaraan Rapat Koordinasi dan Konsultasi SKPD	79.794.663,00	79.794.663,00	0,00	
4.01.0.00.0.00.01.0004	Biro Administrasi Pembangunan	1.127.863.875,00	1.127.863.875,00	0,00	
4.01.08	PROGRAM KEBIJAKAN ADMINISTRASI PEMBANGUNAN	717.292.100,00	717.292.100,00	0,00	
4.01.08.1.01	Pengendalian Administrasi Pelaksanaan Pembangunan Daerah	414.594.500,00	414.594.500,00	0,00	
4.01.08.1.01.0001	Pengendalian Administrasi Pelaksanaan Pembangunan APBD	140.000.000,00	140.000.000,00	0,00	
4.01.08.1.01.0002	Pengendalian Administrasi Pelaksanaan Pembangunan APBN	69.594.500,00	69.594.500,00	0,00	
4.01.08.1.01.0003	Pengendalian Administrasi Pelaksanaan Pembangunan Wilayah	205.000.000,00	205.000.000,00	0,00	
4.01.08.1.02	Pelaporan Pelaksanaan Pembangunan Daerah	302.697.600,00	302.697.600,00	0,00	
4.01.08.1.02.0001	Analisis Capaian Kinerja Pembangunan Daerah	77.697.600,00	77.697.600,00	0,00	
4.01.08.1.02.0002	Pelaporan Pelaksanaan Pembangunan Daerah	145.000.000,00	145.000.000,00	0,00	
4.01.08.1.02.0003	Fasilitasi Perumusan Kebijakan Teknis Pembangunan Daerah	80.000.000,00	80.000.000,00	0,00	
4.01.01	PROGRAM PENUNJANG URUSAN PEMERINTAHAN DAERAH PROVINSI	410.571.775,00	410.571.775,00	0,00	
4.01.01.1.01	Perencanaan, Penganggaran, dan Evaluasi Kinerja Perangkat Daerah	33.105.000,00	33.105.000,00	0,00	
4.01.01.1.01.0001	Penyusunan Dokumen Perencanaan Perangkat Daerah	2.270.000,00	2.270.000,00	0,00	
4.01.01.1.01.0002	Koordinasi dan Penyusunan Dokumen RKA- SKPD	2.035.000,00	2.035.000,00	0,00	
4.01.01.1.01.0003	Koordinasi dan Penyusunan Dokumen Perubahan RKA-SKPD	2.000.000,00	2.000.000,00	0,00	
4.01.01.1.01.0004	Koordinasi dan Penyusunan DPA-SKPD	2.500.000,00	2.500.000,00	0,00	
4.01.01.1.01.0005	Koordinasi dan Penyusunan Perubahan DPA- SKPD	2.000.000,00	2.000.000,00	0,00	
4.01.01.1.01.0007	Evaluasi Kinerja Perangkat Daerah	22.300.000,00	22.300.000,00	0,00	
4.01.01.1.06	Administrasi Umum Perangkat Daerah	354.297.592,00	354.297.592,00	0,00	
4.01.01.1.06.0002	Penyediaan Peralatan dan Perlengkapan Kantor	29.586.592,00	29.586.592,00	0,00	



URUSAN PEMERINTAHAN DAERAH		PLAFON ANGGARAN SEMENTARA (Rp)			KET
DAN PROGRAM, KEGIATAN DAN SUB KEGIATAN		SEBELUM PERUBAHAN	SETELAH PERUBAHAN	BERTAMBAH/BERKURANG	
1	2	3	4	5	6
4.01.01.1.06.0005	Penyediaan Barang Cetak dan Penggandaan	24.711.000,00	24.711.000,00	0,00	
4.01.01.1.06.0009	Penyelenggaraan Rapat Koordinasi dan Konsultasi SKPD	300.000.000,00	300.000.000,00	0,00	
4.01.01.1.08	Penyediaan Jasa Penunjang Urusan Pemerintahan Daerah	23.169.183,00	23.169.183,00	0,00	
4.01.01.1.08.0003	Penyediaan Jasa Peralatan dan Perlengkapan Kantor	23.169.183,00	23.169.183,00	0,00	
4.01.0.00.0.00.01.0005	Biro Umum	96.598.051.333,00	123.355.741.423,00	26.757.690.090,00	
4.01.01.1.01	Perencanaan, Penganggaran, dan Evaluasi Kinerja Perangkat Daerah	8.500.000,00	111.554.100,00	103.054.100,00	
4.01.01.1.01.0001	Penyusunan Dokumen Perencanaan Perangkat Daerah	8.500.000,00	111.554.100,00	103.054.100,00	
4.01.01.1.02	Administrasi Keuangan Perangkat Daerah	63.131.384.737,00	62.650.874.529,00	-480.510.208,00	
4.01.01.1.02.0001	Penyediaan Gaji dan Tunjangan ASN	63.088.513.647,00	61.910.338.246,00	-1.178.175.401,00	
4.01.01.1.02.0003	Pelaksanaan Penatausahaan dan Pengujian/Verifikasi Keuangan SKPD	34.560.000,00	574.314.456,00	539.754.456,00	
4.01.01.1.02.0005	Koordinasi dan Penyusunan Laporan Keuangan Akhir Tahun SKPD	3.088.840,00	61.776.827,00	58.687.987,00	
4.01.01.1.02.0007	Koordinasi dan Penyusunan Laporan Keuangan Bulanan/ Triwulanan/Semesteran SKPD	5.222.250,00	104.445.000,00	99.222.750,00	
4.01.01.1.03	Administrasi Barang Milik Daerah pada Perangkat Daerah	38.561.000,00	855.728.865,00	817.167.865,00	
4.01.01.1.03.0002	Pengamanan Barang Milik Daerah SKPD	6.456.000,00	250.282.425,00	243.826.425,00	
4.01.01.1.03.0005	Rekonsiliasi dan Penyusunan Laporan Barang Milik Daerah pada SKPD	16.015.000,00	315.446.440,00	299.431.440,00	
4.01.01.1.03.0006	Penatausahaan Barang Milik Daerah pada SKPD	16.090.000,00	290.000.000,00	273.910.000,00	
4.01.01.1.06	Administrasi Umum Perangkat Daerah	807.081.085,00	8.088.832.097,00	7.281.751.012,00	
4.01.01.1.06.0001	Penyediaan Komponen Instalasi Listrik/Penerangan Bangunan Kantor	220.424.120,00	1.130.736.700,00	910.312.580,00	
4.01.01.1.06.0002	Penyediaan Peralatan dan Perlengkapan Kantor	157.289.252,00	1.796.981.268,00	1.639.692.016,00	
4.01.01.1.06.0003	Penyediaan Peralatan Rumah Tangga	6.572.010,00	382.984.636,00	376.412.626,00	
4.01.01.1.06.0004	Penyediaan Bahan Logistik Kantor	315.409.000,00	2.605.824.890,00	2.290.415.890,00	
4.01.01.1.06.0005	Penyediaan Barang Cetak dan Penggandaan	44.088.953,00	797.696.260,00	753.607.307,00	
4.01.01.1.06.0009	Penyelenggaraan Rapat Koordinasi dan Konsultasi SKPD	56.052.000,00	1.228.473.343,00	1.172.421.343,00	
4.01.01.1.06.0010	Penatausahaan Arsip Dinamis pada SKPD	7.245.750,00	146.135.000,00	138.889.250,00	
4.01.01.1.07	Pengadaan Barang Milik Daerah Penunjang Urusan Pemerintah Daerah	16.320.000,00	1.339.880.000,00	1.323.560.000,00	
4.01.01.1.07.0001	Pengadaan Kendaraan Perorangan Dinas atau Kendaraan Dinas Jabatan	16.320.000,00	1.339.880.000,00	1.323.560.000,00	
4.01.01.1.08	Penyediaan Jasa Penunjang Urusan Pemerintahan Daerah	11.513.752.751,00	15.776.748.713,00	4.262.995.962,00	
4.01.01.1.08.0001	Penyediaan Jasa Surat Menyurat	5.216.501,00	124.330.025,00	119.113.524,00	
4.01.01.1.08.0002	Penyediaan Jasa Komunikasi, Sumber Daya Air dan Listrik	4.516.500.000,00	5.142.232.796,00	625.732.796,00	
4.01.01.1.08.0003	Penyediaan Jasa Peralatan dan Perlengkapan Kantor	344.036.250,00	5.053.793.450,00	4.709.757.200,00	
4.01.01.1.08.0004	Penyediaan Jasa Pelayanan Umum Kantor	6.648.000.000,00	5.456.392.442,00	-1.191.607.558,00	
4.01.01.1.09	Pemeliharaan Barang Milik Daerah Penunjang Urusan Pemerintahan Daerah	675.433.375,00	11.583.660.538,00	10.908.227.163,00	
4.01.01.1.09.0001	Penyediaan Jasa Pemeliharaan, Biaya Pemeliharaan dan Pajak Kendaraan Perorangan Dinas atau Kendaraan Dinas Jabatan	465.521.967,00	5.534.540.000,00	5.069.018.033,00	
4.01.01.1.09.0002	Penyediaan Jasa Pemeliharaan, Biaya Pemeliharaan, Pajak dan Perizinan Kendaraan Dinas Operasional atau Lapangan	92.438.988,00	1.798.779.750,00	1.706.340.762,00	
4.01.01.1.09.0006	Pemeliharaan Peralatan dan Mesin Lainnya	24.828.725,00	596.557.000,00	571.728.275,00	



URUSAN PEMERINTAHAN DAERAH		PLAFON ANGGARAN SEMENTARA (Rp)			KET
DAN PROGRAM, KEGIATAN DAN SUB KEGIATAN		SEBELUM PERUBAHAN	SETELAH PERUBAHAN	BERTAMBAH/BERKURANG	
1	2	3	4	5	6
4.01.01.1.09.0009	Pemeliharaan/Rehabilitasi Gedung Kantor dan Bangunan Lainnya	2.086.000,00	977.691.638,00	975.605.638,00	
4.01.01.1.09.0010	Pemeliharaan/Rehabilitasi Sarana dan Prasarana Gedung Kantor atau Bangunan Lainnya	90.557.695,00	2.676.092.150,00	2.585.534.455,00	
4.01.01.1.11	Administrasi Keuangan dan Operasional Kepala Daerah dan Wakil Kepala Daerah	3.593.503.069,00	3.612.024.613,00	18.521.544,00	
4.01.01.1.11.0001	Penyediaan Gaji dan Tunjangan Kepala Daerah dan Wakil Kepala Daerah	3.593.503.069,00	3.612.024.613,00	18.521.544,00	
4.01.01.1.12	Fasilitas Kerumahtanggaan Sekretariat Daerah	16.813.515.316,00	19.336.437.968,00	2.522.922.652,00	
4.01.01.1.12.0001	Penyediaan Kebutuhan Rumah Tangga Kepala Daerah	9.916.021.619,00	12.198.765.965,00	2.282.744.346,00	
4.01.01.1.12.0002	Penyediaan Kebutuhan Rumah Tangga Wakil Kepala Daerah	4.379.023.817,00	4.472.436.853,00	93.413.036,00	
4.01.01.1.12.0003	Penyediaan Kebutuhan Rumah Tangga Sekretariat Daerah	2.518.469.880,00	2.665.235.150,00	146.765.270,00	
4.01.0.00.0.00.01.0006	Biro Administrasi Pimpinan	3.000.335.407,00	3.640.335.407,00	640.000.000,00	
4.01.01.1.01	Perencanaan, Penganggaran, dan Evaluasi Kinerja Perangkat Daerah	176.733.104,00	236.731.796,00	59.998.692,00	
4.01.01.1.01.0001	Penyusunan Dokumen Perencanaan Perangkat Daerah	20.825.000,00	40.822.000,00	19.997.000,00	
4.01.01.1.01.0006	Koordinasi dan Penyusunan Laporan Capaian Kinerja dan Ikhtisar Realisasi Kinerja SKPD	18.150.000,00	18.150.000,00	0,00	
4.01.01.1.01.0007	Evaluasi Kinerja Perangkat Daerah	137.758.104,00	177.759.796,00	40.001.692,00	
4.01.01.1.05	Administrasi Kepegawaian Perangkat Daerah	213.408.200,00	233.408.200,00	20.000.000,00	
4.01.01.1.05.0003	Pendataan dan Pengolahan Administrasi Kepegawaian	172.908.200,00	175.458.200,00	2.550.000,00	
4.01.01.1.05.0009	Pendidikan dan Pelatihan Pegawai Berdasarkan Tugas dan Fungsi	40.500.000,00	57.950.000,00	17.450.000,00	
4.01.01.1.06	Administrasi Umum Perangkat Daerah	568.616.703,00	868.618.011,00	300.001.308,00	
4.01.01.1.06.0002	Penyediaan Peralatan dan Perlengkapan Kantor	74.137.211,00	77.804.967,00	3.667.756,00	
4.01.01.1.06.0005	Penyediaan Barang Cetak dan Penggandaan	22.940.300,00	19.250.000,00	-3.690.300,00	
4.01.01.1.06.0006	Penyediaan Bahan Bacaan dan Peraturan Perundang-Undangan	75.636.192,00	75.637.500,00	1.308,00	
4.01.01.1.06.0009	Penyelenggaraan Rapat Koordinasi dan Konsultasi SKPD	395.903.000,00	695.925.544,00	300.022.544,00	
4.01.01.1.09	Pemeliharaan Barang Milik Daerah Penunjang Urusan Pemerintahan Daerah	13.870.000,00	13.870.000,00	0,00	
4.01.01.1.09.0006	Pemeliharaan Peralatan dan Mesin Lainnya	13.870.000,00	13.870.000,00	0,00	
4.01.01.1.13	Fasilitas Materi dan Komunikasi Pimpinan	1.011.743.200,00	1.071.743.200,00	60.000.000,00	
4.01.01.1.13.0001	Penyiapan Materi Pimpinan	200.169.000,00	220.169.000,00	20.000.000,00	
4.01.01.1.13.0002	Fasilitas Komunikasi Pimpinan	180.688.000,00	200.688.000,00	20.000.000,00	
4.01.01.1.13.0003	Pengelolaan Dokumentasi Pimpinan	630.886.200,00	650.886.200,00	20.000.000,00	
4.01.01.1.14	Fasilitas Keprotokolan	1.015.964.200,00	1.215.964.200,00	200.000.000,00	
4.01.01.1.14.0001	Fasilitas dan Koordinasi Pelaksanaan Acara	759.373.900,00	929.373.900,00	170.000.000,00	
4.01.01.1.14.0002	Fasilitas Kunjungan Tamu Kepala Daerah dan Wakil Kepala Daerah	201.011.600,00	231.011.600,00	30.000.000,00	
4.01.01.1.14.0003	Pengelolaan Hubungan Keprotokolan	55.578.700,00	55.578.700,00	0,00	
4.01.0.00.0.00.01.0007	Biro Pengadaan Barang dan Jasa	3.572.054.653,00	3.572.054.653,00	0,00	
4.01.07	PROGRAM KEBIJAKAN DAN PELAYANAN PENGADAAN BARANG DAN JASA	2.359.864.825,00	2.272.351.229,00	-87.513.596,00	
4.01.07.1.01	Pengelolaan Pengadaan Barang dan Jasa	789.752.300,00	768.800.399,00	-20.951.901,00	
4.01.07.1.01.0001	Pengelolaan Strategi Pengadaan Barang dan Jasa	175.421.600,00	170.186.600,00	-5.235.000,00	



URUSAN PEMERINTAHAN DAERAH		PLAFON ANGGARAN SEMENTARA (Rp)			KET
DAN PROGRAM, KEGIATAN DAN SUB KEGIATAN		SEBELUM PERUBAHAN	SETELAH PERUBAHAN	BERTAMBAH/BERKURANG	
1	2	3	4	5	6
4.01.07.1.01.0002	Pelaksanaan Pengadaan Barang dan Jasa	416.841.200,00	416.841.199,00	-1,00	
4.01.07.1.01.0003	Pemantauan dan Evaluasi Pengadaan Barang dan Jasa	197.489.500,00	181.772.600,00	-15.716.900,00	
4.01.07.1.02	Pengelolaan Layanan Pengadaan Secara Elektronik	894.401.974,00	883.172.453,00	-11.229.521,00	
4.01.07.1.02.0001	Pengelolaan Sistem Pengadaan Secara Elektronik	698.525.453,00	698.525.453,00	0,00	
4.01.07.1.02.0002	Pengembangan Sistem Informasi Pengadaan Barang dan Jasa	195.876.521,00	184.647.000,00	-11.229.521,00	
4.01.07.1.03	Pembinaan dan Advokasi Pengadaan Barang dan Jasa	675.710.551,00	620.378.377,00	-55.332.174,00	
4.01.07.1.03.0001	Pembinaan Sumber Daya Manusia Pengadaan Barang dan Jasa	175.223.450,00	136.599.680,00	-38.623.770,00	
4.01.07.1.03.0002	Pembinaan Kelembagaan Pengadaan Barang dan Jasa	200.354.551,00	200.354.471,00	-80,00	
4.01.07.1.03.0003	Pendampingan, Konsultasi, dan/atau Bimbingan Teknis Pengadaan Barang dan Jasa	300.132.550,00	283.424.226,00	-16.708.324,00	
4.01.01	PROGRAM PENUNJANG URUSAN PEMERINTAHAN DAERAH PROVINSI	1.212.189.828,00	1.299.703.424,00	87.513.596,00	
4.01.01.1.06	Administrasi Umum Perangkat Daerah	782.310.620,00	728.310.034,00	-54.000.586,00	
4.01.01.1.06.0009	Penyelenggaraan Rapat Koordinasi dan Konsultasi SKPD	782.310.620,00	728.310.034,00	-54.000.586,00	
4.01.01.1.08	Penyediaan Jasa Penunjang Urusan Pemerintahan Daerah	429.879.208,00	571.393.390,00	141.514.182,00	
4.01.01.1.08.0001	Penyediaan Jasa Surat Menyurat	429.879.208,00	571.393.390,00	141.514.182,00	
4.01.0.00.0.00.01.0008	Biro Hukum	2.057.654.669,00	2.057.654.669,00	0,00	
4.01.05	PROGRAM FASILITASI DAN KOORDINASI HUKUM	1.728.846.669,00	1.690.800.000,00	-38.046.669,00	
4.01.05.1.01	Fasilitasi Penyusunan Perundang-Undangan	851.710.229,00	867.800.000,00	16.089.771,00	
4.01.05.1.01.0001	Fasilitasi Penyusunan Produk Hukum Pengaturan	250.188.000,00	229.800.000,00	-20.388.000,00	
4.01.05.1.01.0002	Fasilitasi Penyusunan Produk Hukum Penetapan	141.395.400,00	135.000.000,00	-6.395.400,00	
4.01.05.1.01.0003	Pendokumentasian Produk Hukum dan Naskah Hukum Lainnya	219.799.200,00	203.000.000,00	-16.799.200,00	
4.01.05.1.01.0004	Fasilitasi dan Evaluasi Produk Hukum Kabupaten/Kota	240.327.629,00	300.000.000,00	59.672.371,00	
4.01.05.1.02	Fasilitasi Bantuan Hukum	877.136.440,00	823.000.000,00	-54.136.440,00	
4.01.05.1.02.0001	Fasilitasi Penyelesaian Masalah Hukum	710.504.640,00	673.000.000,00	-37.504.640,00	
4.01.05.1.02.0002	Fasilitasi Penyelesaian Masalah Non Litigasi dan HAM	166.631.800,00	150.000.000,00	-16.631.800,00	
4.01.01	PROGRAM PENUNJANG URUSAN PEMERINTAHAN DAERAH PROVINSI	328.808.000,00	366.854.669,00	38.046.669,00	
4.01.01.1.01	Perencanaan, Penganggaran, dan Evaluasi Kinerja Perangkat Daerah	34.000.000,00	34.000.000,00	0,00	
4.01.01.1.01.0001	Penyusunan Dokumen Perencanaan Perangkat Daerah	5.000.000,00	5.000.000,00	0,00	
4.01.01.1.01.0002	Koordinasi dan Penyusunan Dokumen RKA- SKPD	5.000.000,00	5.000.000,00	0,00	
4.01.01.1.01.0003	Koordinasi dan Penyusunan Dokumen Perubahan RKA-SKPD	5.000.000,00	5.000.000,00	0,00	
4.01.01.1.01.0004	Koordinasi dan Penyusunan DPA-SKPD	6.000.000,00	6.000.000,00	0,00	
4.01.01.1.01.0005	Koordinasi dan Penyusunan Perubahan DPA- SKPD	6.000.000,00	6.000.000,00	0,00	
4.01.01.1.01.0006	Koordinasi dan Penyusunan Laporan Capaian Kinerja dan Ikhtisar Realisasi Kinerja SKPD	7.000.000,00	7.000.000,00	0,00	
4.01.01.1.06	Administrasi Umum Perangkat Daerah	288.808.000,00	326.854.669,00	38.046.669,00	
4.01.01.1.06.0002	Penyediaan Peralatan dan Perlengkapan Kantor	76.794.000,00	92.113.000,00	15.319.000,00	
4.01.01.1.06.0009	Penyelenggaraan Rapat Koordinasi dan Konsultasi SKPD	212.014.000,00	234.741.669,00	22.727.669,00	



URUSAN PEMERINTAHAN DAERAH		PLAFON ANGGARAN SEMENTARA (Rp)			KET
DAN PROGRAM, KEGIATAN DAN SUB KEGIATAN		SEBELUM PERUBAHAN	SETELAH PERUBAHAN	BERTAMBAH/BERKURANG	
1	2	3	4	5	6
4.01.01.1.08	Penyediaan Jasa Penunjang Urusan Pemerintahan Daerah	6.000.000,00	6.000.000,00	0,00	
4.01.01.1.08.0001	Penyediaan Jasa Surat Menyurat	6.000.000,00	6.000.000,00	0,00	
4.01.0.00.0.00.01.0009	Biro Organisasi	1.254.024.778,00	1.344.024.778,00	90.000.000,00	
4.01.02	PROGRAM PENATAAN ORGANISASI	830.866.466,00	921.275.617,00	90.409.151,00	
4.01.02.1.01	Fasilitasi Kelembagaan dan Analisis Jabatan	349.395.900,00	389.196.750,00	39.800.850,00	
4.01.02.1.01.0001	Fasilitasi Penataan Kelembagaan Provinsi	153.995.400,00	138.409.400,00	-15.586.000,00	
4.01.02.1.01.0002	Fasilitasi Penataan Kelembagaan Kabupaten/Kota	111.626.000,00	174.320.850,00	62.694.850,00	
4.01.02.1.01.0003	Penataan Analisis Jabatan	83.774.500,00	76.466.500,00	-7.308.000,00	
4.01.02.1.02	Fasilitasi Reformasi Birokrasi dan Akuntabilitas Kinerja	481.470.566,00	532.078.867,00	50.608.301,00	
4.01.02.1.02.0001	Pembinaan Pelaksanaan Reformasi Birokrasi	82.530.500,00	74.130.500,00	-8.400.000,00	
4.01.02.1.02.0002	Monitoring dan Evaluasi Akuntabilitas Kinerja	132.235.200,00	137.035.200,00	4.800.000,00	
4.01.02.1.02.0003	Evaluasi Pelaksanaan Budaya Kerja	63.240.000,00	56.940.000,00	-6.300.000,00	
4.01.02.1.02.0004	Pengelolaan Tatalaksana Pemerintahan	74.726.846,00	96.003.467,00	21.276.621,00	
4.01.02.1.02.0005	Fasilitasi Peningkatan Pelayanan Publik	128.738.020,00	167.969.700,00	39.231.680,00	
4.01.01	PROGRAM PENUNJANG URUSAN PEMERINTAHAN DAERAH PROVINSI	423.158.312,00	422.749.161,00	-409.151,00	
4.01.01.1.01	Perencanaan, Penganggaran, dan Evaluasi Kinerja Perangkat Daerah	101.136.400,00	96.155.190,00	-4.981.210,00	
4.01.01.1.01.0001	Penyusunan Dokumen Perencanaan Perangkat Daerah	65.716.400,00	64.467.690,00	-1.248.710,00	
4.01.01.1.01.0002	Koordinasi dan Penyusunan Dokumen RKA- SKPD	7.150.000,00	7.642.500,00	492.500,00	
4.01.01.1.01.0004	Koordinasi dan Penyusunan DPA-SKPD	15.000.000,00	11.500.000,00	-3.500.000,00	
4.01.01.1.01.0006	Koordinasi dan Penyusunan Laporan Capaian Kinerja dan Ikhtisar Realisasi Kinerja SKPD	6.790.000,00	5.405.000,00	-1.385.000,00	
4.01.01.1.01.0007	Evaluasi Kinerja Perangkat Daerah	6.480.000,00	7.140.000,00	660.000,00	
4.01.01.1.06	Administrasi Umum Perangkat Daerah	289.521.912,00	293.853.971,00	4.332.059,00	
4.01.01.1.06.0002	Penyediaan Peralatan dan Perlengkapan Kantor	77.696.400,00	77.529.892,00	-166.508,00	
4.01.01.1.06.0003	Penyediaan Peralatan Rumah Tangga	7.560.488,00	7.560.488,00	0,00	
4.01.01.1.06.0005	Penyediaan Barang Cetak dan Penggandaan	58.474.100,00	50.634.100,00	-7.840.000,00	
4.01.01.1.06.0009	Penyelenggaraan Rapat Koordinasi dan Konsultasi SKPD	145.790.924,00	158.129.491,00	12.338.567,00	
4.01.01.1.08	Penyediaan Jasa Penunjang Urusan Pemerintahan Daerah	32.500.000,00	32.740.000,00	240.000,00	
4.01.01.1.08.0003	Penyediaan Jasa Peralatan dan Perlengkapan Kantor	32.500.000,00	32.740.000,00	240.000,00	
4.02	SEKRETARIAT DPRD	88.029.879.890,00	156.947.216.896,00	68.917.337.006,00	
4.02.0.00.0.00.01.0000	Sekretariat DPRD	88.029.879.890,00	156.947.216.896,00	68.917.337.006,00	
4.02.02	PROGRAM DUKUNGAN PELAKSANAAN TUGAS DAN FUNGSI DPRD	26.452.842.627,00	76.472.077.529,00	50.019.234.902,00	
4.02.02.1.01	Pembentukan Perda dan Peraturan DPRD	2.919.342.000,00	9.696.048.154,00	6.776.706.154,00	
4.02.02.1.01.0002	Pembahasan Rancangan Perda	2.694.348.000,00	9.396.066.154,00	6.701.718.154,00	
4.02.02.1.01.0004	Fasilitasi Penyusunan Naskah Akademik	224.994.000,00	299.982.000,00	74.988.000,00	
4.02.02.1.04	Peningkatan Kapasitas DPRD	4.830.444.640,00	12.378.749.000,00	7.548.304.360,00	



URUSAN PEMERINTAHAN DAERAH		PLAFON ANGGARAN SEMENTARA (Rp)			KET
DAN PROGRAM, KEGIATAN DAN SUB KEGIATAN		SEBELUM PERUBAHAN	SETELAH PERUBAHAN	BERTAMBAH/BERKURANG	
1	2	3	4	5	6
4.02.02.1.04.0002	Pendalaman Tugas DPRD	1.625.454.000,00	1.723.263.000,00	97.809.000,00	
4.02.02.1.04.0004	Penyediaan Kelompok Pakar dan Tim Ahli	1.500.000.000,00	1.836.000.000,00	336.000.000,00	
4.02.02.1.04.0005	Penyediaan Tenaga Ahli Fraksi	540.000.000,00	666.000.000,00	126.000.000,00	
4.02.02.1.04.0008	Publikasi dan Dokumentasi DPRD	1.164.990.640,00	8.153.486.000,00	6.988.495.360,00	
4.02.02.1.05	Penyerapan dan Penghimpunan Aspirasi Masyarakat	11.565.252.229,00	21.762.437.075,00	10.197.184.846,00	
4.02.02.1.05.0001	Kunjungan Kerja dalam Daerah	2.301.617.229,00	3.227.823.000,00	926.205.771,00	
4.02.02.1.05.0003	Pelaksanaan Reses	9.263.635.000,00	18.534.614.075,00	9.270.979.075,00	
4.02.02.1.08	Fasilitasi Tugas DPRD	7.137.803.758,00	32.634.843.300,00	25.497.039.542,00	
4.02.02.1.08.0001	Koordinasi dan Konsultasi Pelaksanaan Tugas DPRD	6.000.496.000,00	30.463.803.300,00	24.463.307.300,00	
4.02.02.1.08.0004	Fasilitasi Tugas Pimpinan DPRD	1.137.307.758,00	2.171.040.000,00	1.033.732.242,00	
4.02.01	PROGRAM PENUNJANG URUSAN PEMERINTAHAN DAERAH PROVINSI	61.577.037.263,00	80.475.139.367,00	18.898.102.104,00	
4.02.01.1.01	Perencanaan, Penganggaran, dan Evaluasi Kinerja Perangkat Daerah	175.367.900,00	416.324.800,00	240.956.900,00	
4.02.01.1.01.0001	Penyusunan Dokumen Perencanaan Perangkat Daerah	175.367.900,00	416.324.800,00	240.956.900,00	
4.02.01.1.02	Administrasi Keuangan Perangkat Daerah	9.548.319.673,00	10.327.282.676,00	778.963.003,00	
4.02.01.1.02.0001	Penyediaan Gaji dan Tunjangan ASN	8.982.702.673,00	9.575.695.476,00	592.992.803,00	
4.02.01.1.02.0002	Penyediaan Administrasi Pelaksanaan Tugas ASN	482.300.000,00	572.110.000,00	89.810.000,00	
4.02.01.1.02.0005	Koordinasi dan Penyusunan Laporan Keuangan Akhir Tahun SKPD	3.225.000,00	2.476.200,00	-748.800,00	
4.02.01.1.02.0007	Koordinasi dan Penyusunan Laporan Keuangan Bulanan/ Triwulanan/Semesteran SKPD	80.092.000,00	177.001.000,00	96.909.000,00	
4.02.01.1.03	Administrasi Barang Milik Daerah pada Perangkat Daerah	139.208.000,00	561.053.440,00	421.845.440,00	
4.02.01.1.03.0002	Pengamanan Barang Milik Daerah SKPD	139.208.000,00	561.053.440,00	421.845.440,00	
4.02.01.1.05	Administrasi Kepegawaian Perangkat Daerah	338.533.760,00	248.590.000,00	-89.943.760,00	
4.02.01.1.05.0002	Pengadaan Pakaian Dinas Beserta Atribut Kelengkapannya	160.913.760,00	117.600.000,00	-43.313.760,00	
4.02.01.1.05.0011	Bimbingan Teknis Implementasi Peraturan Perundang-Undangan	177.620.000,00	130.990.000,00	-46.630.000,00	
4.02.01.1.06	Administrasi Umum Perangkat Daerah	3.420.555.348,00	6.920.403.420,00	3.499.848.072,00	
4.02.01.1.06.0001	Penyediaan Komponen Instalasi Listrik/Penerangan Bangunan Kantor	73.426.702,00	224.570.793,00	151.144.091,00	
4.02.01.1.06.0002	Penyediaan Peralatan dan Perlengkapan Kantor	278.030.700,00	345.541.700,00	67.511.000,00	
4.02.01.1.06.0004	Penyediaan Bahan Logistik Kantor	2.221.304.000,00	2.969.058.000,00	747.754.000,00	
4.02.01.1.06.0005	Penyediaan Barang Cetak dan Penggandaan	389.854.150,00	477.875.730,00	88.021.580,00	
4.02.01.1.06.0006	Penyediaan Bahan Bacaan dan Peraturan Perundang-Undangan	401.280.800,00	829.153.200,00	427.872.400,00	
4.02.01.1.06.0009	Penyelenggaraan Rapat Koordinasi dan Konsultasi SKPD	54.000.000,00	2.074.203.997,00	2.020.203.997,00	
4.02.01.1.07	Pengadaan Barang Milik Daerah Penunjang Urusan Pemerintah Daerah	831.757.620,00	6.694.241.749,00	5.862.484.129,00	
4.02.01.1.07.0010	Pengadaan Sarana dan Prasarana Gedung Kantor atau Bangunan Lainnya	111.257.620,00	6.694.241.749,00	6.582.984.129,00	
4.02.01.1.08	Penyediaan Jasa Penunjang Urusan Pemerintahan Daerah	3.674.292.340,00	3.799.973.029,00	125.680.689,00	
4.02.01.1.08.0001	Penyediaan Jasa Surat Menyurat	990.000.000,00	1.059.110.120,00	69.110.120,00	
4.02.01.1.08.0002	Penyediaan Jasa Komunikasi, Sumber Daya Air dan Listrik	2.684.292.340,00	2.740.862.909,00	56.570.569,00	



URUSAN PEMERINTAHAN DAERAH		PLAFON ANGGARAN SEMENTARA (Rp)			KET
DAN PROGRAM, KEGIATAN DAN SUB KEGIATAN		SEBELUM PERUBAHAN	SETELAH PERUBAHAN	BERTAMBAH/BERKURANG	
1	2	3	4	5	6
4.02.01.1.09	Pemeliharaan Barang Milik Daerah Penunjang Urusan Pemerintahan Daerah	949.612.000,00	10.687.611.152,00	9.737.999.152,00	
4.02.01.1.09.0002	Penyediaan Jasa Pemeliharaan, Biaya Pemeliharaan, Pajak dan Perizinan Kendaraan Dinas Operasional atau Lapangan	352.032.000,00	1.980.140.000,00	1.628.108.000,00	
4.02.01.1.09.0009	Pemeliharaan/Rehabilitasi Gedung Kantor dan Bangunan Lainnya	288.000.000,00	4.520.197.352,00	4.232.197.352,00	
4.02.01.1.09.0010	Pemeliharaan/Rehabilitasi Sarana dan Prasarana Gedung Kantor atau Bangunan Lainnya	309.580.000,00	4.187.273.800,00	3.877.693.800,00	
4.02.01.1.15	Layanan Keuangan dan Kesejahteraan DPRD	40.119.390.622,00	38.857.311.121,00	-1.262.079.501,00	
4.02.01.1.15.0001	Penyelenggaraan Administrasi Keuangan DPRD	39.393.697.272,00	37.929.625.266,00	-1.464.072.006,00	
4.02.01.1.15.0002	Penyediaan Pakaian Dinas dan Atribut DPRD	496.038.350,00	848.068.830,00	352.030.480,00	
4.02.01.1.15.0003	Pelaksanaan Medical Check Up DPRD	229.655.000,00	79.617.025,00	-150.037.975,00	
4.02.01.1.16	Layanan Administrasi DPRD	2.380.000.000,00	1.962.347.980,00	-417.652.020,00	
4.02.01.1.16.0004	Penyediaan Kebutuhan Rumah Tangga DPRD	2.380.000.000,00	1.962.347.980,00	-417.652.020,00	
5	UNSUR PENUNJANG URUSAN PEMERINTAHAN				
5.01	PERENCANAAN	27.093.321.667,00	30.450.673.090,00	3.357.351.423,00	
5.01.0.00.0.00.01.0000	Badan Perencanaan Pembangunan Daerah	27.093.321.667,00	30.450.673.090,00	3.357.351.423,00	
5.01.02	PROGRAM PERENCANAAN PENGENDALIAN, DAN EVALUASI PEMBANGUNAN DAERAH	3.051.999.900,00	3.411.897.560,00	359.897.660,00	
5.01.02.1.01	Penyusunan Perencanaan dan Pendanaan	2.251.999.900,00	2.641.810.200,00	389.810.300,00	
5.01.02.1.01.0001	Analisis Kondisi Daerah, Permasalahan, dan Isu Strategis Pembangunan Daerah	418.235.600,00	738.739.400,00	320.503.800,00	
5.01.02.1.01.0003	Pelaksanaan Konsultasi Publik	48.715.000,00	40.413.500,00	-8.301.500,00	
5.01.02.1.01.0004	Koordinasi Pelaksanaan Forum Perangkat Daerah/Lintas Perangkat Daerah	115.611.900,00	89.967.400,00	-25.644.500,00	
5.01.02.1.01.0005	Pelaksanaan Musrenbang Provinsi	724.280.000,00	651.200.400,00	-73.079.600,00	
5.01.02.1.01.0006	Koordinasi Penyusunan dan Penetapan Dokumen Perencanaan Pembangunan Daerah Provinsi	945.157.400,00	1.121.489.500,00	176.332.100,00	
5.01.02.1.02	Analisis Data dan Informasi Pemerintahan Daerah Bidang Perencanaan Pembangunan Daerah	254.350.000,00	250.064.000,00	-4.286.000,00	
5.01.02.1.02.0001	Analisis Data dan Informasi Perencanaan Pembangunan Daerah	105.310.000,00	99.480.000,00	-5.830.000,00	
5.01.02.1.02.0002	Pembinaan dan Pemanfaatan Data dan Informasi Perencanaan Pembangunan Perangkat Daerah	92.580.000,00	88.280.000,00	-4.300.000,00	
5.01.02.1.02.0003	Pembinaan dan Pemanfaatan Data dan Informasi Pemerintahan Daerah Bidang Perencanaan Pembangunan Daerah Kabupaten/Kota	56.460.000,00	62.304.000,00	5.844.000,00	
5.01.02.1.03	Pengendalian, Evaluasi dan Pelaporan Bidang Perencanaan Pembangunan Daerah	500.000.000,00	485.087.360,00	-14.912.640,00	
5.01.02.1.03.0003	Monitoring, Evaluasi dan Penyusunan Laporan Berkala Pelaksanaan Pembangunan Daerah	484.454.000,00	469.541.360,00	-14.912.640,00	
5.01.02.1.03.0004	Fasilitasi/Evaluasi Dokumen Perencanaan Pembangunan Daerah Kabupaten/Kota	15.546.000,00	15.546.000,00	0,00	
5.01.02.1.04	Implementasi Sistem Informasi Pemerintahan Daerah di Bidang Pembangunan Daerah	45.650.000,00	34.936.000,00	-10.714.000,00	
5.01.02.1.04.0003	Pembinaan Sistem Informasi Pemerintahan Daerah di Bidang Pembangunan Daerah Pemerintah Provinsi	45.650.000,00	34.936.000,00	-10.714.000,00	
5.01.03	PROGRAM KOORDINASI DAN SINKRONISASI PERENCANAAN PEMBANGUNAN DAERAH	6.296.593.520,00	8.155.288.276,00	1.858.694.756,00	
5.01.03.1.01	Koordinasi Perencanaan Bidang Pemerintahan dan Pembangunan Manusia	1.069.000.000,00	1.317.920.000,00	248.920.000,00	
5.01.03.1.01.0001	Koordinasi Penyusunan Dokumen Perencanaan Pembangunan Daerah Bidang Pemerintahan (RPJPD, RPJMD dan RKPD)	71.424.000,00	71.424.000,00	0,00	
5.01.03.1.01.0002	Asistensi Penyusunan Dokumen Perencanaan Pembangunan Perangkat Daerah Bidang Pemerintahan	545.077.000,00	793.997.000,00	248.920.000,00	
5.01.03.1.01.0003	Pelaksanaan Monitoring dan Evaluasi Penyusunan Dokumen Perencanaan Pembangunan Perangkat Daerah Bidang Pemerintahan	50.048.000,00	50.048.000,00	0,00	
5.01.03.1.01.0005	Koordinasi Penyusunan Dokumen Perencanaan Pembangunan Daerah Bidang Pembangunan Manusia (RPJPD, RPJMD dan RKPD)	121.216.000,00	121.216.000,00	0,00	



URUSAN PEMERINTAHAN DAERAH		PLAFON ANGGARAN SEMENTARA (Rp)			KET
DAN PROGRAM, KEGIATAN DAN SUB KEGIATAN		SEBELUM PERUBAHAN	SETELAH PERUBAHAN	BERTAMBAH/BERKURANG	
1	2	3	4	5	6
5.01.03.1.01.0006	Asistensi Penyusunan Dokumen Perencanaan Pembangunan Perangkat Daerah Bidang Pembangunan Manusia	231.073.000,00	231.073.000,00	0,00	
5.01.03.1.01.0007	Pelaksanaan Monitoring dan Evaluasi Penyusunan Dokumen Perencanaan Pembangunan Perangkat Daerah Bidang Pembangunan Manusia	50.162.000,00	50.162.000,00	0,00	
5.01.03.1.02	Koordinasi Perencanaan Bidang Perekonomian dan SDA (Sumber Daya Alam)	3.322.293.520,00	3.871.121.276,00	548.827.756,00	
5.01.03.1.02.0001	Koordinasi Penyusunan Dokumen Perencanaan Pembangunan Daerah Bidang Perekonomian (RPJPD, RPJMD dan RKPD)	338.593.520,00	507.890.280,00	169.296.760,00	
5.01.03.1.02.0004	Koordinasi Pelaksanaan Sinergitas dan Harmonisasi Perencanaan Pembangunan Daerah Bidang Perekonomian	425.000.000,00	568.000.000,00	143.000.000,00	
5.01.03.1.02.0005	Koordinasi Penyusunan Dokumen Perencanaan Pembangunan Daerah Bidang SDA (RPJPD, RPJMD dan RKPD)	668.700.000,00	668.700.000,00	0,00	
5.01.03.1.02.0006	Asistensi Penyusunan Dokumen Perencanaan Pembangunan Perangkat Daerah Bidang SDA	700.000.000,00	788.363.996,00	88.363.996,00	
5.01.03.1.02.0007	Pelaksanaan Monitoring dan Evaluasi Penyusunan Dokumen Perencanaan Pembangunan Perangkat Daerah Bidang SDA	626.000.000,00	720.167.000,00	94.167.000,00	
5.01.03.1.02.0008	Koordinasi Pelaksanaan Sinergitas dan Harmonisasi Perencanaan Pembangunan Daerah Bidang SDA	564.000.000,00	618.000.000,00	54.000.000,00	
5.01.03.1.03	Koordinasi Perencanaan Bidang Infrastruktur dan Kewilayahan	1.905.300.000,00	2.966.247.000,00	1.060.947.000,00	
5.01.03.1.03.0001	Koordinasi Penyusunan Dokumen Perencanaan Pembangunan Daerah Bidang Infrastruktur (RPJPD, RPJMD dan RKPD)	0,00	5.160.000,00	5.160.000,00	
5.01.03.1.03.0002	Asistensi Penyusunan Dokumen Perencanaan Pembangunan Perangkat Daerah Bidang Infrastruktur	0,00	192.550.000,00	192.550.000,00	
5.01.03.1.03.0003	Pelaksanaan Monitoring dan Evaluasi Penyusunan Dokumen Perencanaan Pembangunan Perangkat Daerah Bidang Infrastruktur	0,00	9.280.000,00	9.280.000,00	
5.01.03.1.03.0004	Koordinasi Pelaksanaan Sinergitas dan Harmonisasi Perencanaan Pembangunan Daerah Bidang Infrastruktur	726.000.000,00	105.720.000,00	-620.280.000,00	
5.01.03.1.03.0005	Koordinasi Penyusunan Dokumen Perencanaan Pembangunan Daerah Bidang Kewilayahan (RPJPD, RPJMD dan RKPD)	0,00	300.000.000,00	300.000.000,00	
5.01.03.1.03.0006	Asistensi Penyusunan Dokumen Perencanaan Pembangunan Perangkat Daerah Bidang Kewilayahan	0,00	1.400.000.000,00	1.400.000.000,00	
5.01.03.1.03.0007	Pelaksanaan Monitoring dan Evaluasi Penyusunan Dokumen Perencanaan Pembangunan Perangkat Daerah Bidang Kewilayahan	0,00	6.450.000,00	6.450.000,00	
5.01.03.1.03.0008	Koordinasi Pelaksanaan Sinergitas dan Harmonisasi Perencanaan Pembangunan Daerah Bidang Kewilayahan	1.179.300.000,00	947.087.000,00	-232.213.000,00	
5.01.01	PROGRAM PENUNJANG URUSAN PEMERINTAHAN DAERAH PROVINSI	17.744.728.247,00	18.883.487.254,00	1.138.759.007,00	
5.01.01.1.01	Perencanaan, Penganggaran, dan Evaluasi Kinerja Perangkat Daerah	543.667.072,00	609.923.388,00	66.256.316,00	
5.01.01.1.01.0001	Penyusunan Dokumen Perencanaan Perangkat Daerah	29.428.000,00	40.472.370,00	11.044.370,00	
5.01.01.1.01.0004	Koordinasi dan Penyusunan DPA-SKPD	46.220.072,00	51.997.892,00	5.777.820,00	
5.01.01.1.01.0006	Koordinasi dan Penyusunan Laporan Capaian Kinerja dan Ikhtisar Realisasi Kinerja SKPD	297.500.000,00	320.000.000,00	22.500.000,00	
5.01.01.1.01.0007	Evaluasi Kinerja Perangkat Daerah	170.519.000,00	197.453.126,00	26.934.126,00	
5.01.01.1.02	Administrasi Keuangan Perangkat Daerah	13.663.769.146,00	14.464.495.049,00	800.725.903,00	
5.01.01.1.02.0001	Penyediaan Gaji dan Tunjangan ASN	13.529.369.146,00	14.280.095.049,00	750.725.903,00	
5.01.01.1.02.0003	Pelaksanaan Penatausahaan dan Pengujian/Verifikasi Keuangan SKPD	134.400.000,00	184.400.000,00	50.000.000,00	
5.01.01.1.05	Administrasi Kepegawaian Perangkat Daerah	0,00	22.000.000,00	22.000.000,00	
5.01.01.1.05.0009	Pendidikan dan Pelatihan Pegawai Berdasarkan Tugas dan Fungsi	0,00	22.000.000,00	22.000.000,00	
5.01.01.1.06	Administrasi Umum Perangkat Daerah	952.450.069,00	1.149.521.857,00	197.071.788,00	
5.01.01.1.06.0002	Penyediaan Peralatan dan Perlengkapan Kantor	470.127.841,00	212.985.000,00	-257.142.841,00	
5.01.01.1.06.0008	Fasilitasi Kunjungan Tamu	105.430.000,00	105.430.000,00	0,00	
5.01.01.1.06.0009	Penyelenggaraan Rapat Koordinasi dan Konsultasi SKPD	376.892.228,00	831.106.857,00	454.214.629,00	
5.01.01.1.08	Penyediaan Jasa Penunjang Urusan Pemerintahan Daerah	2.347.841.960,00	1.793.108.460,00	-554.733.500,00	
5.01.01.1.08.0002	Penyediaan Jasa Komunikasi, Sumber Daya Air dan Listrik	332.101.320,00	354.101.320,00	22.000.000,00	



URUSAN PEMERINTAHAN DAERAH		PLAFON ANGGARAN SEMENTARA (Rp)			KET
DAN PROGRAM, KEGIATAN DAN SUB KEGIATAN		SEBELUM PERUBAHAN	SETELAH PERUBAHAN	BERTAMBAH/BERKURANG	
1	2	3	4	5	6
5.01.01.1.08.0003	Penyediaan Jasa Peralatan dan Perlengkapan Kantor	1.595.000.000,00	1.018.266.500,00	-576.733.500,00	
5.01.01.1.08.0004	Penyediaan Jasa Pelayanan Umum Kantor	420.740.640,00	420.740.640,00	0,00	
5.01.01.1.09	Pemeliharaan Barang Milik Daerah Penunjang Urusan Pemerintahan Daerah	237.000.000,00	844.438.500,00	607.438.500,00	
5.01.01.1.09.0001	Penyediaan Jasa Pemeliharaan, Biaya Pemeliharaan dan Pajak Kendaraan Perorangan Dinas atau Kendaraan Dinas Jabatan	78.480.000,00	86.000.000,00	7.520.000,00	
5.01.01.1.09.0002	Penyediaan Jasa Pemeliharaan, Biaya Pemeliharaan, Pajak dan Perizinan Kendaraan Dinas Operasional atau Lapangan	158.520.000,00	353.420.000,00	194.900.000,00	
5.01.01.1.09.0009	Pemeliharaan/Rehabilitasi Gedung Kantor dan Bangunan Lainnya	0,00	405.018.500,00	405.018.500,00	
5.02	KEUANGAN	1.239.793.818.712,00	1.170.986.810.728,00	-68.807.007.984,00	
5.02.0.00.0.00.01.0000	Badan Pengelolaan Keuangan dan Pendapatan Daerah	1.233.878.570.700,00	1.163.355.655.651,00	-70.522.915.049,00	
5.02.02	PROGRAM PENGELOLAAN KEUANGAN DAERAH	1.137.392.973.657,00	1.063.245.019.397,00	-74.147.954.260,00	
5.02.02.1.01	Koordinasi dan Penyusunan Rencana Anggaran Daerah	837.114.698,00	1.380.774.698,00	543.660.000,00	
5.02.02.1.01.0001	Koordinasi dan Penyusunan KUA dan PPAS	149.117.578,00	314.257.578,00	165.140.000,00	
5.02.02.1.01.0007	Koordinasi dan Penyusunan Peraturan Daerah tentang APBD dan Peraturan Kepala Daerah tentang Penjabaran APBD	687.997.120,00	1.066.517.120,00	378.520.000,00	
5.02.02.1.02	Pembinaan Pengelolaan Keuangan Daerah Kabupaten/Kota	239.076.324,00	547.594.508,00	308.518.184,00	
5.02.02.1.02.0002	Evaluasi Rancangan Peraturan Daerah tentang APBD Kabupaten/Kota dan Rancangan Peraturan Kepala Daerah tentang Penjabaran APBD Kabupaten/Kota	179.100.324,00	354.100.324,00	175.000.000,00	
5.02.02.1.02.0011	Pembinaan Implementasi Sistem Informasi Pemerintahan Daerah Bidang Keuangan Daerah Kabupaten/Kota	59.976.000,00	193.494.184,00	133.518.184,00	
5.02.02.1.03	Koordinasi dan Pengelolaan Perbendaharaan Daerah	523.125.157,00	1.000.447.815,00	477.322.658,00	
5.02.02.1.03.0001	Koordinasi dan Pengelolaan Kas Daerah	82.177.175,00	261.628.000,00	179.450.825,00	
5.02.02.1.03.0003	Penyiapan, Pelaksanaan Pengendalian dan Penerbitan Anggaran Kas dan SPD	195.904.008,00	298.207.190,00	102.303.182,00	
5.02.02.1.03.0004	Penatausahaan Pembiayaan Daerah	150.603.974,00	260.456.375,00	109.852.401,00	
5.02.02.1.03.0005	Koordinasi, Fasilitasi, Asistensi, Sinkronisasi, Supervisi, Monitoring, dan Evaluasi Pengelolaan Dana Perimbangan dan Dana Transfer Lainnya	94.440.000,00	180.156.250,00	85.716.250,00	
5.02.02.1.04	Koordinasi dan Pelaksanaan Akuntansi dan Pelaporan Keuangan Daerah	265.678.754,00	473.851.654,00	208.172.900,00	
5.02.02.1.04.0005	Koordinasi dan Penyusunan Rancangan Peraturan Daerah tentang Pertanggungjawaban Pelaksanaan APBD Provinsi dan Rancangan Peraturan Kepala Daerah tentang Penjabaran Pertanggungjawaban Pelaksanaan APBD Provinsi	195.318.782,00	319.825.682,00	124.506.900,00	
5.02.02.1.04.0007	Koordinasi, Sinkronisasi, dan Penyelesaian Tuntutan Perbendaharaan dan Tuntutan Kerugian Daerah	70.359.972,00	154.025.972,00	83.666.000,00	
5.02.02.1.05	Penunjang Urusan Kewenangan Pengelolaan Keuangan Daerah	1.135.190.558.724,00	1.059.338.719.722,00	-75.851.839.002,00	
5.02.02.1.05.0008	Analisis Perencanaan dan Penyaluran Bantuan Keuangan	168.200.000.000,00	168.309.860.000,00	109.860.000,00	
5.02.02.1.05.0009	Pengelolaan Dana Darurat dan Mendesak	96.567.599.998,00	8.747.877.996,00	-87.819.722.002,00	
5.02.02.1.05.0010	Pengelolaan Dana Bagi Hasil Provinsi	870.422.958.726,00	882.280.981.726,00	11.858.023.000,00	
5.02.02.1.06	Pengelolaan Data dan Implementasi Sistem Informasi Pemerintah Daerah Lingkup Keuangan Daerah	337.420.000,00	503.631.000,00	166.211.000,00	
5.02.02.1.06.0003	Pembinaan Sistem Informasi Pemerintah Daerah Bidang Keuangan Daerah Pemerintah Provinsi	337.420.000,00	503.631.000,00	166.211.000,00	
5.02.03	PROGRAM PENGELOLAAN BARANG MILIK DAERAH	1.504.174.089,00	2.774.473.849,00	1.270.299.760,00	
5.02.03.1.01	Pengelolaan Barang Milik Daerah	1.504.174.089,00	2.774.473.849,00	1.270.299.760,00	
5.02.03.1.01.0001	Penyusunan Standar Harga	84.185.200,00	84.185.200,00	0,00	
5.02.03.1.01.0006	Inventarisasi Barang Milik Daerah	409.987.880,00	1.555.987.700,00	1.145.999.820,00	
5.02.03.1.01.0007	Pengamanan Barang Milik Daerah	507.231.600,00	507.231.600,00	0,00	



URUSAN PEMERINTAHAN DAERAH		PLAFON ANGGARAN SEMENTARA (Rp)			KET
DAN PROGRAM, KEGIATAN DAN SUB KEGIATAN		SEBELUM PERUBAHAN	SETELAH PERUBAHAN	BERTAMBAH/BERKURANG	
1	2	3	4	5	6
5.02.03.1.01.0010	Optimalisasi Penggunaan, Pemanfaatan, Pemindahtanganan, Pemusnahan, dan Penghapusan Barang Milik Daerah	262.301.809,00	386.609.749,00	124.307.940,00	
5.02.03.1.01.0013	Pembinaan Pengelolaan Barang Milik Daerah Pemerintah Kabupaten/Kota	240.467.600,00	240.459.600,00	-8.000,00	
5.02.04	PROGRAM PENGELOLAAN PENDAPATAN DAERAH	5.465.374.797,00	6.572.688.108,00	1.107.313.311,00	
5.02.04.1.01	Kegiatan Pengelolaan Pendapatan Daerah	5.465.374.797,00	6.572.688.108,00	1.107.313.311,00	
5.02.04.1.01.0002	Analisa dan Pengembangan Pajak Daerah, serta Penyusunan Kebijakan Pajak Daerah	439.986.272,00	631.392.500,00	191.406.228,00	
5.02.04.1.01.0003	Penyuluhan dan Penyebarluasan Kebijakan Pajak Daerah	1.660.175.689,00	1.998.977.512,00	338.801.823,00	
5.02.04.1.01.0006	Pengolahan, Pemeliharaan, dan Pelaporan Basis Data Pajak Daerah	3.012.165.000,00	3.187.350.410,00	175.185.410,00	
5.02.04.1.01.0008	Pelayanan dan Konsultasi Pajak Daerah	95.477.642,00	335.477.642,00	240.000.000,00	
5.02.04.1.01.0012	Pengendalian, Pemeriksaan dan Pengawasan Pajak Daerah	101.031.050,00	176.031.100,00	75.000.050,00	
5.02.04.1.01.0013	Pembinaan dan Pengawasan Pengelolaan Pajak Daerah dan Retribusi Daerah	156.539.144,00	243.458.944,00	86.919.800,00	
5.02.01	PROGRAM PENUNJANG URUSAN PEMERINTAHAN DAERAH PROVINSI	89.516.048.157,00	90.763.474.297,00	1.247.426.140,00	
5.02.01.1.01	Perencanaan, Penganggaran, dan Evaluasi Kinerja Perangkat Daerah	196.036.000,00	515.420.100,00	319.384.100,00	
5.02.01.1.01.0006	Koordinasi dan Penyusunan Laporan Capaian Kinerja dan Ikhtisar Realisasi Kinerja SKPD	196.036.000,00	515.420.100,00	319.384.100,00	
5.02.01.1.02	Administrasi Keuangan Perangkat Daerah	81.472.361.587,00	78.492.973.600,00	-2.979.387.987,00	
5.02.01.1.02.0001	Penyediaan Gaji dan Tunjangan ASN	80.601.614.587,00	77.505.942.150,00	-3.095.672.437,00	
5.02.01.1.02.0002	Penyediaan Administrasi Pelaksanaan Tugas ASN	793.488.000,00	909.758.400,00	116.270.400,00	
5.02.01.1.02.0005	Koordinasi dan Penyusunan Laporan Keuangan Akhir Tahun SKPD	77.259.000,00	77.273.050,00	14.050,00	
5.02.01.1.03	Administrasi Barang Milik Daerah pada Perangkat Daerah	42.691.000,00	42.691.000,00	0,00	
5.02.01.1.03.0001	Penyusunan Perencanaan Kebutuhan Barang Milik Daerah SKPD	42.691.000,00	42.691.000,00	0,00	
5.02.01.1.05	Administrasi Kepegawaian Perangkat Daerah	76.184.080,00	195.002.600,00	118.818.520,00	
5.02.01.1.05.0005	Monitoring, Evaluasi, dan Penilaian Kinerja Pegawai	26.945.000,00	79.402.600,00	52.457.600,00	
5.02.01.1.05.0009	Pendidikan dan Pelatihan Pegawai Berdasarkan Tugas dan Fungsi	49.239.080,00	115.600.000,00	66.360.920,00	
5.02.01.1.06	Administrasi Umum Perangkat Daerah	1.940.205.535,00	2.786.723.610,00	846.518.075,00	
5.02.01.1.06.0001	Penyediaan Komponen Instalasi Listrik/Penerangan Bangunan Kantor	117.627.450,00	117.627.450,00	0,00	
5.02.01.1.06.0004	Penyediaan Bahan Logistik Kantor	116.411.100,00	116.419.100,00	8.000,00	
5.02.01.1.06.0005	Penyediaan Barang Cetak dan Penggandaan	1.426.116.865,00	1.778.716.250,00	352.599.385,00	
5.02.01.1.06.0006	Penyediaan Bahan Bacaan dan Peraturan Perundang-Undangan	37.059.120,00	37.056.810,00	-2.310,00	
5.02.01.1.06.0008	Fasilitasi Kunjungan Tamu	192.991.000,00	392.904.000,00	199.913.000,00	
5.02.01.1.06.0009	Penyelenggaraan Rapat Koordinasi dan Konsultasi SKPD	50.000.000,00	344.000.000,00	294.000.000,00	
5.02.01.1.07	Pengadaan Barang Milik Daerah Penunjang Urusan Pemerintah Daerah	785.371.008,00	2.718.861.135,00	1.933.490.127,00	
5.02.01.1.07.0006	Pengadaan Peralatan dan Mesin Lainnya	785.371.008,00	2.718.861.135,00	1.933.490.127,00	
5.02.01.1.08	Penyediaan Jasa Penunjang Urusan Pemerintahan Daerah	3.074.768.947,00	3.382.372.252,00	307.603.305,00	
5.02.01.1.08.0001	Penyediaan Jasa Surat Menyurat	61.557.180,00	61.554.080,00	-3.100,00	
5.02.01.1.08.0002	Penyediaan Jasa Komunikasi, Sumber Daya Air dan Listrik	2.189.804.267,00	2.297.804.267,00	108.000.000,00	
5.02.01.1.08.0004	Penyediaan Jasa Pelayanan Umum Kantor	823.407.500,00	1.023.013.905,00	199.606.405,00	



URUSAN PEMERINTAHAN DAERAH		PLAFON ANGGARAN SEMENTARA (Rp)			KET
DAN PROGRAM, KEGIATAN DAN SUB KEGIATAN		SEBELUM PERUBAHAN	SETELAH PERUBAHAN	BERTAMBAH/BERKURANG	
1	2	3	4	5	6
5.02.01.1.09	Pemeliharaan Barang Milik Daerah Penunjang Urusan Pemerintahan Daerah	1.928.430.000,00	2.629.430.000,00	701.000.000,00	
5.02.01.1.09.0001	Penyediaan Jasa Pemeliharaan, Biaya Pemeliharaan dan Pajak Kendaraan Perorangan Dinas atau Kendaraan Dinas Jabatan	1.219.690.000,00	1.560.990.000,00	341.300.000,00	
5.02.01.1.09.0006	Pemeliharaan Peralatan dan Mesin Lainnya	195.480.000,00	345.480.000,00	150.000.000,00	
5.02.01.1.09.0009	Pemeliharaan/Rehabilitasi Gedung Kantor dan Bangunan Lainnya	513.260.000,00	722.960.000,00	209.700.000,00	
5.02.0.00.0.00.01.0001	UPTD-PPD BPKPD Provinsi Jambi pada Kota Jambi	1.156.492.630,00	1.335.593.448,00	179.100.818,00	
5.02.04	PROGRAM PENGELOLAAN PENDAPATAN DAERAH	1.156.492.630,00	1.335.593.448,00	179.100.818,00	
5.02.04.1.01	Kegiatan Pengelolaan Pendapatan Daerah	1.156.492.630,00	1.335.593.448,00	179.100.818,00	
5.02.04.1.01.0004	Penyediaan Sarana dan Prasarana Pengelolaan Pajak Daerah	1.156.492.630,00	1.335.593.448,00	179.100.818,00	
5.02.0.00.0.00.01.0002	UPTD-PPD BPKPD Provinsi Jambi pada Kabupaten Muaro Jambi	606.709.800,00	797.593.750,00	190.883.950,00	
5.02.04.1.01.0004	Penyediaan Sarana dan Prasarana Pengelolaan Pajak Daerah	606.709.800,00	797.593.750,00	190.883.950,00	
5.02.0.00.0.00.01.0003	UPTD-PPD BPKPD Provinsi Jambi pada Kabupaten Batanghari	451.978.495,00	634.698.495,00	182.720.000,00	
5.02.04.1.01.0004	Penyediaan Sarana dan Prasarana Pengelolaan Pajak Daerah	451.978.495,00	634.698.495,00	182.720.000,00	
5.02.0.00.0.00.01.0004	UPTD-PPD BPKPD Provinsi Jambi pada Kabupaten Tanjung Jabung Barat	466.007.495,00	621.448.738,00	155.441.243,00	
5.02.04.1.01.0004	Penyediaan Sarana dan Prasarana Pengelolaan Pajak Daerah	466.007.495,00	621.448.738,00	155.441.243,00	
5.02.0.00.0.00.01.0005	UPTD-PPD BPKPD Provinsi Jambi pada Kabupaten Tanjung Jabung Timur	400.098.388,00	547.365.264,00	147.266.876,00	
5.02.04.1.01.0004	Penyediaan Sarana dan Prasarana Pengelolaan Pajak Daerah	400.098.388,00	547.365.264,00	147.266.876,00	
5.02.0.00.0.00.01.0006	UPTD-PPD BPKPD Provinsi Jambi pada Kabupaten Tebo	404.645.495,00	575.440.771,00	170.795.276,00	
5.02.04.1.01.0004	Penyediaan Sarana dan Prasarana Pengelolaan Pajak Daerah	404.645.495,00	575.440.771,00	170.795.276,00	
5.02.0.00.0.00.01.0007	UPTD-PPD BPKPD Provinsi Jambi pada Kabupaten Bungo	598.510.440,00	667.239.650,00	68.729.210,00	
5.02.04.1.01.0004	Penyediaan Sarana dan Prasarana Pengelolaan Pajak Daerah	598.510.440,00	667.239.650,00	68.729.210,00	
5.02.0.00.0.00.01.0008	UPTD-PPD BPKPD Provinsi Jambi pada Kabupaten Sarolangun	635.815.000,00	820.774.961,00	184.959.961,00	
5.02.04.1.01.0004	Penyediaan Sarana dan Prasarana Pengelolaan Pajak Daerah	635.815.000,00	820.774.961,00	184.959.961,00	
5.02.0.00.0.00.01.0009	UPTD-PPD BPKPD Provinsi Jambi pada Kabupaten Merangin	692.645.478,00	944.000.000,00	251.354.522,00	
5.02.04.1.01.0004	Penyediaan Sarana dan Prasarana Pengelolaan Pajak Daerah	692.645.478,00	944.000.000,00	251.354.522,00	
5.02.0.00.0.00.01.0010	UPTD-PPD BPKPD Provinsi Jambi pada Kabupaten Kerinci	502.344.791,00	687.000.000,00	184.655.209,00	
5.02.04.1.01.0004	Penyediaan Sarana dan Prasarana Pengelolaan Pajak Daerah	502.344.791,00	687.000.000,00	184.655.209,00	
5.03	KEPEGAWAIAN	15.564.480.508,00	17.045.560.087,00	1.481.079.579,00	
5.03.0.00.0.00.01.0000	Badan Kepegawaian Daerah	15.564.480.508,00	17.045.560.087,00	1.481.079.579,00	
5.03.02	PROGRAM KEPEGAWAIAN DAERAH	1.600.464.180,00	2.197.898.960,00	597.434.780,00	
5.03.02.1.01	Pengadaan, Pemberhentian dan Informasi Kepegawaian ASN	375.108.150,00	672.708.600,00	297.600.450,00	
5.03.02.1.01.0002	Penyusunan Rencana Kebutuhan, Jenis dan Jumlah Jabatan untuk Pelaksanaan Pengadaan ASN	147.537.700,00	445.137.600,00	297.599.900,00	
5.03.02.1.01.0006	Koordinasi Pelaksanaan Administrasi Pemberhentian	22.130.500,00	22.130.400,00	-100,00	
5.03.02.1.01.0008	Fasilitasi Lembaga Profesi ASN	82.981.400,00	82.981.200,00	-200,00	
5.03.02.1.01.0012	Evaluasi Data, Informasi dan Sistem Informasi Kepegawaian	56.823.450,00	122.459.400,00	65.635.950,00	
5.03.02.1.02	Mutasi dan Promosi ASN	255.051.020,00	555.012.920,00	299.961.900,00	



URUSAN PEMERINTAHAN DAERAH		PLAFON ANGGARAN SEMENTARA (Rp)			KET
DAN PROGRAM, KEGIATAN DAN SUB KEGIATAN		SEBELUM PERUBAHAN	SETELAH PERUBAHAN	BERTAMBAH/BERKURANG	
1	2	3	4	5	6
5.03.02.1.02.0001	Pengelolaan Mutasi ASN	27.663.350,00	27.663.250,00	-100,00	
5.03.02.1.02.0002	Pengelolaan Kenaikan Pangkat ASN	44.395.800,00	44.395.800,00	0,00	
5.03.02.1.02.0003	Pengelolaan Promosi ASN	182.991.870,00	482.953.870,00	299.962.000,00	
5.03.02.1.03	Pengembangan Kompetensi ASN	840.886.010,00	840.884.200,00	-1.810,00	
5.03.02.1.03.0001	Peningkatan Kapasitas Kinerja ASN	25.827.000,00	25.826.000,00	-1.000,00	
5.03.02.1.03.0003	Pengeloaan Administrasi Diklat dan Sertifikasi ASN	46.041.000,00	46.041.000,00	0,00	
5.03.02.1.03.0004	Pengelolaan Pendidikan Lanjutan ASN	663.007.000,00	663.006.000,00	-1.000,00	
5.03.02.1.03.0009	Koordinasi dan Kerja Sama Pelaksanaan Diklat Jabatan Fungsional	83.880.350,00	83.880.200,00	-150,00	
5.03.02.1.03.0014	Fasilitasi Pengembangan Karir dalam Jabatan Fungsional	22.130.660,00	22.131.000,00	340,00	
5.03.02.1.04	Penilaian dan Evaluasi Kinerja Aparatur	129.419.000,00	129.293.240,00	-125.760,00	
5.03.02.1.04.0002	Pelaksanaan Penilaian dan Evaluasi Kinerja Aparatur	50.990.000,00	50.869.240,00	-120.760,00	
5.03.02.1.04.0004	Pengelolaan Pemberian Penghargaan bagi Pegawai	25.869.000,00	25.864.000,00	-5.000,00	
5.03.02.1.04.0007	Pembinaan Disiplin ASN	13.831.600,00	13.831.600,00	0,00	
5.03.02.1.04.0008	Pengelolaan Penyelesaian Pelanggaran Disiplin ASN	38.728.400,00	38.728.400,00	0,00	
5.03.01	PROGRAM PENUNJANG URUSAN PEMERINTAHAN DAERAH PROVINSI	13.964.016.328,00	14.847.661.127,00	883.644.799,00	
5.03.01.1.01	Perencanaan, Penganggaran, dan Evaluasi Kinerja Perangkat Daerah	83.424.318,00	86.278.321,00	2.854.003,00	
5.03.01.1.01.0001	Penyusunan Dokumen Perencanaan Perangkat Daerah	68.815.321,00	71.215.321,00	2.400.000,00	
5.03.01.1.01.0006	Koordinasi dan Penyusunan Laporan Capaian Kinerja dan Ikhtisar Realisasi Kinerja SKPD	5.226.997,00	5.427.000,00	200.003,00	
5.03.01.1.01.0007	Evaluasi Kinerja Perangkat Daerah	9.382.000,00	9.636.000,00	254.000,00	
5.03.01.1.02	Administrasi Keuangan Perangkat Daerah	11.811.468.404,00	12.692.528.050,00	881.059.646,00	
5.03.01.1.02.0001	Penyediaan Gaji dan Tunjangan ASN	11.708.939.471,00	12.590.019.050,00	881.079.579,00	
5.03.01.1.02.0003	Pelaksanaan Penatausahaan dan Pengujian/Verifikasi Keuangan SKPD	99.240.000,00	99.220.000,00	-20.000,00	
5.03.01.1.02.0005	Koordinasi dan Penyusunan Laporan Keuangan Akhir Tahun SKPD	3.288.933,00	3.289.000,00	67,00	
5.03.01.1.05	Administrasi Kepegawaian Perangkat Daerah	81.792.000,00	81.565.750,00	-226.250,00	
5.03.01.1.05.0010	Sosialisasi Peraturan Perundang-Undangan	58.562.000,00	58.415.750,00	-146.250,00	
5.03.01.1.05.0011	Bimbingan Teknis Implementasi Peraturan Perundang-Undangan	23.230.000,00	23.150.000,00	-80.000,00	
5.03.01.1.06	Administrasi Umum Perangkat Daerah	588.633.732,00	588.707.006,00	73.274,00	
5.03.01.1.06.0001	Penyediaan Komponen Instalasi Listrik/Penerangan Bangunan Kantor	5.000.000,00	4.999.536,00	-464,00	
5.03.01.1.06.0002	Penyediaan Peralatan dan Perlengkapan Kantor	243.512.500,00	243.512.500,00	0,00	
5.03.01.1.06.0005	Penyediaan Barang Cetak dan Penggandaan	16.525.000,00	16.539.950,00	14.950,00	
5.03.01.1.06.0008	Fasilitasi Kunjungan Tamu	3.596.232,00	3.655.000,00	58.768,00	
5.03.01.1.06.0009	Penyelenggaraan Rapat Koordinasi dan Konsultasi SKPD	300.000.000,00	300.000.000,00	0,00	
5.03.01.1.06.0010	Penatausahaan Arsip Dinamis pada SKPD	20.000.000,00	20.000.020,00	20,00	
5.03.01.1.08	Penyediaan Jasa Penunjang Urusan Pemerintahan Daerah	1.018.647.874,00	996.580.555,00	-22.067.319,00	
5.03.01.1.08.0001	Penyediaan Jasa Surat Menyurat	780.000,00	780.000,00	0,00	



URUSAN PEMERINTAHAN DAERAH		PLAFON ANGGARAN SEMENTARA (Rp)			KET
DAN PROGRAM, KEGIATAN DAN SUB KEGIATAN		SEBELUM PERUBAHAN	SETELAH PERUBAHAN	BERTAMBAH/BERKURANG	
1	2	3	4	5	6
5.03.01.1.08.0002	Penyediaan Jasa Komunikasi, Sumber Daya Air dan Listrik	710.863.524,00	688.663.524,00	-22.200.000,00	
5.03.01.1.08.0004	Penyediaan Jasa Pelayanan Umum Kantor	307.004.350,00	307.137.031,00	132.681,00	
5.03.01.1.09	Pemeliharaan Barang Milik Daerah Penunjang Urusan Pemerintahan Daerah	380.050.000,00	402.001.445,00	21.951.445,00	
5.03.01.1.09.0001	Penyediaan Jasa Pemeliharaan, Biaya Pemeliharaan dan Pajak Kendaraan Perorangan Dinas atau Kendaraan Dinas Jabatan	250.830.000,00	273.721.445,00	22.891.445,00	
5.03.01.1.09.0006	Pemeliharaan Peralatan dan Mesin Lainnya	11.220.000,00	10.630.000,00	-590.000,00	
5.03.01.1.09.0009	Pemeliharaan/Rehabilitasi Gedung Kantor dan Bangunan Lainnya	100.000.000,00	99.960.000,00	-40.000,00	
5.03.01.1.09.0010	Pemeliharaan/Rehabilitasi Sarana dan Prasarana Gedung Kantor atau Bangunan Lainnya	18.000.000,00	17.690.000,00	-310.000,00	
5.04	PENDIDIKAN DAN PELATIHAN	18.900.793.930,00	20.423.864.210,00	1.523.070.280,00	
5.04.0.00.0.00.01.0000	Badan Pengembangan Sumber Daya Manusia	18.900.793.930,00	20.423.864.210,00	1.523.070.280,00	
5.04.02	PROGRAM PENGEMBANGAN SUMBER DAYA MANUSIA	779.999.999,00	3.640.253.999,00	2.860.254.000,00	
5.04.02.1.01	Pengembangan Kompetensi Teknis	291.666.666,00	346.920.666,00	55.254.000,00	
5.04.02.1.01.0003	Penyelenggaraan Pengembangan Kompetensi Teknis Umum, Inti, dan Pilihan bagi Jabatan Administrasi Penyelenggara Urusan Pemerintahan Konkuren, Perangkat Daerah Penunjang, dan Urusan Pemerintahan Umum	291.666.666,00	346.920.666,00	55.254.000,00	
5.04.02.1.02	Sertifikasi, Kelembagaan, Pengembangan Kompetensi Manajerial dan Fungsional	488.333.333,00	3.293.333.333,00	2.805.000.000,00	
5.04.02.1.02.0003	Pelaksanaan Sertifikasi Kompetensi di Lingkungan Pemerintah Provinsi dan Kabupaten/Kota	30.000.000,00	30.000.000,00	0,00	
5.04.02.1.02.0004	Pengelolaan Kelembagaan, Tenaga Pengembang Kompetensi, dan Sumber Belajar	50.000.000,00	50.000.000,00	0,00	
5.04.02.1.02.0005	Pelaksanaan Kerja Sama Antar Lembaga	50.000.000,00	50.000.000,00	0,00	
5.04.02.1.02.0007	Penyelenggaraan Pengembangan Kompetensi bagi Pimpinan Daerah, Jabatan Pimpinan Tinggi, Jabatan Fungsional, Kepemimpinan, dan Prajabatan	358.333.333,00	3.163.333.333,00	2.805.000.000,00	
5.04.01	PROGRAM PENUNJANG URUSAN PEMERINTAHAN DAERAH PROVINSI	18.120.793.931,00	16.783.610.211,00	-1.337.183.720,00	
5.04.01.1.01	Perencanaan, Penganggaran, dan Evaluasi Kinerja Perangkat Daerah	250.670.737,00	250.670.737,00	0,00	
5.04.01.1.01.0001	Penyusunan Dokumen Perencanaan Perangkat Daerah	155.000.000,00	155.000.000,00	0,00	
5.04.01.1.01.0006	Koordinasi dan Penyusunan Laporan Capaian Kinerja dan Ikhtisar Realisasi Kinerja SKPD	20.670.737,00	20.670.737,00	0,00	
5.04.01.1.01.0007	Evaluasi Kinerja Perangkat Daerah	75.000.000,00	75.000.000,00	0,00	
5.04.01.1.02	Administrasi Keuangan Perangkat Daerah	14.955.216.503,00	13.568.764.783,00	-1.386.451.720,00	
5.04.01.1.02.0001	Penyediaan Gaji dan Tunjangan ASN	14.780.976.503,00	13.359.046.783,00	-1.421.929.720,00	
5.04.01.1.02.0002	Penyediaan Administrasi Pelaksanaan Tugas ASN	174.240.000,00	209.718.000,00	35.478.000,00	
5.04.01.1.05	Administrasi Kepegawaian Perangkat Daerah	20.000.000,00	20.000.000,00	0,00	
5.04.01.1.05.0009	Pendidikan dan Pelatihan Pegawai Berdasarkan Tugas dan Fungsi	20.000.000,00	20.000.000,00	0,00	
5.04.01.1.06	Administrasi Umum Perangkat Daerah	306.920.001,00	354.224.001,00	47.304.000,00	
5.04.01.1.06.0001	Penyediaan Komponen Instalasi Listrik/Penerangan Bangunan Kantor	8.000.000,00	8.000.000,00	0,00	
5.04.01.1.06.0002	Penyediaan Peralatan dan Perlengkapan Kantor	52.376.000,00	52.376.000,00	0,00	
5.04.01.1.06.0004	Penyediaan Bahan Logistik Kantor	38.920.001,00	38.920.001,00	0,00	
5.04.01.1.06.0005	Penyediaan Barang Cetak dan Penggandaan	7.624.000,00	7.624.000,00	0,00	
5.04.01.1.06.0009	Penyelenggaraan Rapat Koordinasi dan Konsultasi SKPD	200.000.000,00	247.304.000,00	47.304.000,00	
5.04.01.1.08	Penyediaan Jasa Penunjang Urusan Pemerintahan Daerah	2.117.986.690,00	2.119.950.690,00	1.964.000,00	



URUSAN PEMERINTAHAN DAERAH		PLAFON ANGGARAN SEMENTARA (Rp)			KET
DAN PROGRAM, KEGIATAN DAN SUB KEGIATAN		SEBELUM PERUBAHAN	SETELAH PERUBAHAN	BERTAMBAH/BERKURANG	
1	2	3	4	5	6
5.04.01.1.08.0002	Penyediaan Jasa Komunikasi, Sumber Daya Air dan Listrik	1.144.986.690,00	1.024.145.890,00	-120.840.800,00	
5.04.01.1.08.0003	Penyediaan Jasa Peralatan dan Perlengkapan Kantor	5.000.000,00	5.000.000,00	0,00	
5.04.01.1.08.0004	Penyediaan Jasa Pelayanan Umum Kantor	968.000.000,00	1.090.804.800,00	122.804.800,00	
5.04.01.1.09	Pemeliharaan Barang Milik Daerah Penunjang Urusan Pemerintahan Daerah	470.000.000,00	470.000.000,00	0,00	
5.04.01.1.09.0001	Penyediaan Jasa Pemeliharaan, Biaya Pemeliharaan dan Pajak Kendaraan Perorangan Dinas atau Kendaraan Dinas Jabatan	170.000.000,00	170.000.000,00	0,00	
5.04.01.1.09.0006	Pemeliharaan Peralatan dan Mesin Lainnya	20.000.000,00	20.000.000,00	0,00	
5.04.01.1.09.0009	Pemeliharaan/Rehabilitasi Gedung Kantor dan Bangunan Lainnya	280.000.000,00	280.000.000,00	0,00	
5.05	PENELITIAN DAN PENGEMBANGAN	9.338.348.580,00	10.013.754.102,00	675.405.522,00	
5.05.0.00.0.00.01.0000	Badan Penelitian dan Pengembangan Daerah	9.338.348.580,00	10.013.754.102,00	675.405.522,00	
5.05.02	PROGRAM PENELITIAN DAN PENGEMBANGAN DAERAH	833.363.619,00	833.363.619,00	0,00	
5.05.02.1.02	Penelitian dan Pengembangan Bidang Sosial dan Kependudukan	200.000.000,00	200.000.000,00	0,00	
5.05.02.1.02.0010	Penelitian dan Pengembangan Partisipasi Masyarakat	200.000.000,00	200.000.000,00	0,00	
5.05.02.1.03	Penelitian dan Pengembangan Bidang Ekonomi dan Pembangunan	180.000.000,00	180.000.000,00	0,00	
5.05.02.1.03.0012	Penelitian dan Pengembangan Penataan Ruang dan Pertanahan	180.000.000,00	180.000.000,00	0,00	
5.05.02.1.04	Pengembangan Inovasi dan Teknologi	453.363.619,00	453.363.619,00	0,00	
5.05.02.1.04.0002	Uji Coba dan Penerapan Rancang Bangun/Model Replikasi dan Invensi di Bidang Difusi Inovasi dan Penerapan Teknologi	171.853.000,00	171.853.000,00	0,00	
5.05.02.1.04.0003	Diseminasi Jenis, Prosedur dan Metode Penyelenggaraan Pemerintahan Daerah yang Bersifat Inovatif	128.147.000,00	128.147.000,00	0,00	
5.05.02.1.04.0004	Sosialisasi dan Diseminasi Hasil-Hasil Kelitbangan	153.363.619,00	153.363.619,00	0,00	
5.05.01	PROGRAM PENUNJANG URUSAN PEMERINTAHAN DAERAH PROVINSI	8.504.984.961,00	9.180.390.483,00	675.405.522,00	
5.05.01.1.01	Perencanaan, Penganggaran, dan Evaluasi Kinerja Perangkat Daerah	164.562.500,00	164.562.500,00	0,00	
5.05.01.1.01.0001	Penyusunan Dokumen Perencanaan Perangkat Daerah	155.127.500,00	155.127.500,00	0,00	
5.05.01.1.01.0004	Koordinasi dan Penyusunan DPA-SKPD	9.435.000,00	9.435.000,00	0,00	
5.05.01.1.02	Administrasi Keuangan Perangkat Daerah	7.417.859.021,00	7.633.264.543,00	215.405.522,00	
5.05.01.1.02.0001	Penyediaan Gaji dan Tunjangan ASN	7.417.859.021,00	7.633.264.543,00	215.405.522,00	
5.05.01.1.06	Administrasi Umum Perangkat Daerah	312.057.002,00	312.057.002,00	0,00	
5.05.01.1.06.0001	Penyediaan Komponen Instalasi Listrik/Penerangan Bangunan Kantor	9.360.000,00	9.360.000,00	0,00	
5.05.01.1.06.0002	Penyediaan Peralatan dan Perlengkapan Kantor	92.001.000,00	92.001.000,00	0,00	
5.05.01.1.06.0004	Penyediaan Bahan Logistik Kantor	5.100.000,00	5.100.000,00	0,00	
5.05.01.1.06.0005	Penyediaan Barang Cetak dan Penggandaan	14.950.000,00	14.950.000,00	0,00	
5.05.01.1.06.0009	Penyelenggaraan Rapat Koordinasi dan Konsultasi SKPD	190.646.002,00	190.646.002,00	0,00	
5.05.01.1.07	Pengadaan Barang Milik Daerah Penunjang Urusan Pemerintah Daerah	0,00	60.018.780,00	60.018.780,00	
5.05.01.1.07.0005	Pengadaan Mebel	0,00	60.018.780,00	60.018.780,00	
5.05.01.1.08	Penyediaan Jasa Penunjang Urusan Pemerintahan Daerah	362.506.438,00	362.506.438,00	0,00	
5.05.01.1.08.0001	Penyediaan Jasa Surat Menyurat	36.200.000,00	36.200.000,00	0,00	
5.05.01.1.08.0002	Penyediaan Jasa Komunikasi, Sumber Daya Air dan Listrik	159.800.633,00	159.800.633,00	0,00	



URUSAN PEMERINTAHAN DAERAH		PLAFON ANGGARAN SEMENTARA (Rp)			KET
DAN PROGRAM, KEGIATAN DAN SUB KEGIATAN		SEBELUM PERUBAHAN	SETELAH PERUBAHAN	BERTAMBAH/BERKURANG	
1	2	3	4	5	6
5.05.01.1.08.0004	Penyediaan Jasa Pelayanan Umum Kantor	166.505.805,00	166.505.805,00	0,00	
5.05.01.1.09	Pemeliharaan Barang Milik Daerah Penunjang Urusan Pemerintahan Daerah	248.000.000,00	647.981.220,00	399.981.220,00	
5.05.01.1.09.0001	Penyediaan Jasa Pemeliharaan, Biaya Pemeliharaan dan Pajak Kendaraan Perorangan Dinas atau Kendaraan Dinas Jabatan	238.000.000,00	238.000.000,00	0,00	
5.05.01.1.09.0006	Pemeliharaan Peralatan dan Mesin Lainnya	10.000.000,00	10.000.000,00	0,00	
5.05.01.1.09.0009	Pemeliharaan/Rehabilitasi Gedung Kantor dan Bangunan Lainnya	0,00	399.981.220,00	399.981.220,00	
5.07	PENGLOLAAN PENGHUBUNG	13.185.580.780,00	14.649.303.574,00	1.463.722.794,00	
5.07.0.00.0.00.01.0000	Badan Penghubung Daerah	13.185.580.780,00	14.649.303.574,00	1.463.722.794,00	
5.07.02	PROGRAM PELAYANAN PENGHUBUNG	736.262.840,00	499.403.240,00	-236.859.600,00	
5.07.02.1.01	Pelaksanaan Pelayanan Penghubung	736.262.840,00	499.403.240,00	-236.859.600,00	
5.07.02.1.01.0002	Pelayanan Kelembagaan Aparatur dan Masyarakat	252.677.240,00	83.238.240,00	-169.439.000,00	
5.07.02.1.01.0003	Peningkatan Fasilitas Promosi Produk Unggulan dan Pelestarian Seni Budaya	483.585.600,00	416.165.000,00	-67.420.600,00	
5.07.01	PROGRAM PENUNJANG URUSAN PEMERINTAHAN DAERAH PROVINSI	12.449.317.940,00	14.149.900.334,00	1.700.582.394,00	
5.07.01.1.02	Administrasi Keuangan Perangkat Daerah	7.157.177.619,00	7.614.900.413,00	457.722.794,00	
5.07.01.1.02.0001	Penyediaan Gaji dan Tunjangan ASN	6.725.897.619,00	7.189.620.413,00	463.722.794,00	
5.07.01.1.02.0002	Penyediaan Administrasi Pelaksanaan Tugas ASN	431.280.000,00	425.280.000,00	-6.000.000,00	
5.07.01.1.03	Administrasi Barang Milik Daerah pada Perangkat Daerah	205.500.000,00	205.500.000,00	0,00	
5.07.01.1.03.0002	Pengamanan Barang Milik Daerah SKPD	205.500.000,00	205.500.000,00	0,00	
5.07.01.1.06	Administrasi Umum Perangkat Daerah	1.545.760.500,00	1.807.478.223,00	261.717.723,00	
5.07.01.1.06.0001	Penyediaan Komponen Instalasi Listrik/Penerangan Bangunan Kantor	28.307.700,00	28.253.600,00	-54.100,00	
5.07.01.1.06.0002	Penyediaan Peralatan dan Perlengkapan Kantor	188.746.150,00	125.921.438,00	-62.824.712,00	
5.07.01.1.06.0004	Penyediaan Bahan Logistik Kantor	509.235.000,00	808.942.500,00	299.707.500,00	
5.07.01.1.06.0005	Penyediaan Barang Cetak dan Penggandaan	19.471.650,00	27.252.150,00	7.780.500,00	
5.07.01.1.06.0009	Penyelenggaraan Rapat Koordinasi dan Konsultasi SKPD	800.000.000,00	817.108.535,00	17.108.535,00	
5.07.01.1.07	Pengadaan Barang Milik Daerah Penunjang Urusan Pemerintah Daerah	0,00	310.000.000,00	310.000.000,00	
5.07.01.1.07.0002	Pengadaan Kendaraan Dinas Operasional atau Lapangan	0,00	310.000.000,00	310.000.000,00	
5.07.01.1.08	Penyediaan Jasa Penunjang Urusan Pemerintahan Daerah	2.489.166.801,00	2.853.208.653,00	364.041.852,00	
5.07.01.1.08.0001	Penyediaan Jasa Surat Menyurat	132.100.000,00	132.100.000,00	0,00	
5.07.01.1.08.0002	Penyediaan Jasa Komunikasi, Sumber Daya Air dan Listrik	1.576.081.230,00	1.534.273.935,00	-41.807.295,00	
5.07.01.1.08.0003	Penyediaan Jasa Peralatan dan Perlengkapan Kantor	96.431.868,00	96.431.868,00	0,00	
5.07.01.1.08.0004	Penyediaan Jasa Pelayanan Umum Kantor	684.553.703,00	1.090.402.850,00	405.849.147,00	
5.07.01.1.09	Pemeliharaan Barang Milik Daerah Penunjang Urusan Pemerintahan Daerah	1.051.713.020,00	1.358.813.045,00	307.100.025,00	
5.07.01.1.09.0002	Penyediaan Jasa Pemeliharaan, Biaya Pemeliharaan, Pajak dan Perizinan Kendaraan Dinas Operasional atau Lapangan	598.280.020,00	588.960.000,00	-9.320.020,00	
5.07.01.1.09.0006	Pemeliharaan Peralatan dan Mesin Lainnya	196.884.000,00	196.884.000,00	0,00	
5.07.01.1.09.0009	Pemeliharaan/Rehabilitasi Gedung Kantor dan Bangunan Lainnya	256.549.000,00	572.969.045,00	316.420.045,00	
6	UNSUR PENGAWASAN URUSAN PEMERINTAHAN				



URUSAN PEMERINTAHAN DAERAH		PLAFON ANGGARAN SEMENTARA (Rp)			KET
DAN PROGRAM, KEGIATAN DAN SUB KEGIATAN		SEBELUM PERUBAHAN	SETELAH PERUBAHAN	BERTAMBAH/BERKURANG	
1	2	3	4	5	6
6.01	INSPEKTORAT DAERAH	36.647.648.577,00	37.400.323.725,00	752.675.148,00	
6.01.0.00.0.00.01.0000	Inspektorat Daerah Provinsi	36.647.648.577,00	37.400.323.725,00	752.675.148,00	
6.01.02	PROGRAM PENYELENGGARAAN PENGAWASAN	5.226.553.042,00	6.006.391.740,00	779.838.698,00	
6.01.02.1.01	Penyelenggaraan Pengawasan Internal	3.998.843.420,00	4.666.782.118,00	667.938.698,00	
6.01.02.1.01.0001	Pengawasan Kinerja Pemerintah Daerah	753.664.000,00	1.211.475.027,00	457.811.027,00	
6.01.02.1.01.0002	Pengawasan Keuangan Pemerintah Daerah	944.075.000,00	1.087.583.968,00	143.508.968,00	
6.01.02.1.01.0003	Reviu Laporan Kinerja	129.278.000,00	172.658.000,00	43.380.000,00	
6.01.02.1.01.0004	Reviu Laporan Keuangan	520.598.060,00	704.187.060,00	183.589.000,00	
6.01.02.1.01.0005	Pengawasan Umum dan Teknis Kabupaten/Kota	840.796.160,00	680.445.863,00	-160.350.297,00	
6.01.02.1.01.0007	Monitoring dan Evaluasi Tindak Lanjut Hasil Pemeriksaan BPK RI dan Tindak Lanjut Hasil Pemeriksaan APIP	810.432.200,00	810.432.200,00	0,00	
6.01.02.1.02	Penyelenggaraan Pengawasan dengan Tujuan Tertentu	1.227.709.622,00	1.339.609.622,00	111.900.000,00	
6.01.02.1.02.0001	Penanganan Penyelesaian Kerugian Negara/Daerah	166.971.210,00	150.051.210,00	-16.920.000,00	
6.01.02.1.02.0002	Pengawasan dengan Tujuan Tertentu	1.060.738.412,00	1.189.558.412,00	128.820.000,00	
6.01.03	PROGRAM PERUMUSAN KEBIJAKAN, PENDAMPINGAN DAN ASISTENSI	2.613.561.945,00	1.959.627.595,00	-653.934.350,00	
6.01.03.1.01	Perumusan Kebijakan Teknis di Bidang Pengawasan dan Fasilitasi Pengawasan	141.511.160,00	141.511.160,00	0,00	
6.01.03.1.01.0001	Perumusan Kebijakan Teknis di Bidang Pengawasan	141.511.160,00	141.511.160,00	0,00	
6.01.03.1.02	Pendampingan dan Asistensi	2.472.050.785,00	1.818.116.435,00	-653.934.350,00	
6.01.03.1.02.0001	Pendampingan dan Asistensi Urusan Pemerintahan Daerah	234.620.000,00	220.100.000,00	-14.520.000,00	
6.01.03.1.02.0002	Pendampingan, Asistensi, Verifikasi, dan Penilaian Reformasi Birokrasi	162.031.060,00	147.511.060,00	-14.520.000,00	
6.01.03.1.02.0003	Koordinasi, Monitoring dan Evaluasi serta Verifikasi Pencegahan dan Pemberantasan Korupsi	1.876.394.665,00	1.266.020.315,00	-610.374.350,00	
6.01.03.1.02.0004	Pendampingan, Asistensi dan Verifikasi Penegakan Integritas	199.005.060,00	184.485.060,00	-14.520.000,00	
6.01.01	PROGRAM PENUNJANG URUSAN PEMERINTAHAN DAERAH PROVINSI	28.807.533.590,00	29.434.304.390,00	626.770.800,00	
6.01.01.1.01	Perencanaan, Penganggaran, dan Evaluasi Kinerja Perangkat Daerah	659.556.520,00	955.795.920,00	296.239.400,00	
6.01.01.1.01.0001	Penyusunan Dokumen Perencanaan Perangkat Daerah	199.794.168,00	199.794.168,00	0,00	
6.01.01.1.01.0006	Koordinasi dan Penyusunan Laporan Capaian Kinerja dan Ikhtisar Realisasi Kinerja SKPD	459.762.352,00	756.001.752,00	296.239.400,00	
6.01.01.1.02	Administrasi Keuangan Perangkat Daerah	20.061.211.533,00	21.156.777.654,00	1.095.566.121,00	
6.01.01.1.02.0001	Penyediaan Gaji dan Tunjangan ASN	20.061.211.533,00	21.156.777.654,00	1.095.566.121,00	
6.01.01.1.05	Administrasi Kepegawaian Perangkat Daerah	2.479.841.075,00	1.337.074.404,00	-1.142.766.671,00	
6.01.01.1.05.0009	Pendidikan dan Pelatihan Pegawai Berdasarkan Tugas dan Fungsi	2.479.841.075,00	1.337.074.404,00	-1.142.766.671,00	
6.01.01.1.06	Administrasi Umum Perangkat Daerah	1.517.325.618,00	1.814.044.298,00	296.718.680,00	
6.01.01.1.06.0001	Penyediaan Komponen Instalasi Listrik/Penerangan Bangunan Kantor	32.449.318,00	32.449.318,00	0,00	
6.01.01.1.06.0002	Penyediaan Peralatan dan Perlengkapan Kantor	100.000.000,00	99.995.100,00	-4.900,00	
6.01.01.1.06.0004	Penyediaan Bahan Logistik Kantor	151.075.000,00	151.020.000,00	-55.000,00	
6.01.01.1.06.0005	Penyediaan Barang Cetak dan Penggandaan	87.641.300,00	127.600.250,00	39.958.950,00	
6.01.01.1.06.0006	Penyediaan Bahan Bacaan dan Peraturan Perundang-Undangan	26.160.000,00	29.062.837,00	2.902.837,00	



URUSAN PEMERINTAHAN DAERAH		PLAFON ANGGARAN SEMENTARA (Rp)			KET
DAN PROGRAM, KEGIATAN DAN SUB KEGIATAN		SEBELUM PERUBAHAN	SETELAH PERUBAHAN	BERTAMBAH/BERKURANG	
1	2	3	4	5	6
6.01.01.1.06.0009	Penyelenggaraan Rapat Koordinasi dan Konsultasi SKPD	1.120.000.000,00	1.373.916.793,00	253.916.793,00	
6.01.01.1.07	Pengadaan Barang Milik Daerah Penunjang Urusan Pemerintah Daerah	1.327.856.500,00	1.359.946.830,00	32.090.330,00	
6.01.01.1.07.0010	Pengadaan Sarana dan Prasarana Gedung Kantor atau Bangunan Lainnya	1.327.856.500,00	1.359.946.830,00	32.090.330,00	
6.01.01.1.08	Penyediaan Jasa Penunjang Urusan Pemerintahan Daerah	1.275.478.144,00	1.138.696.084,00	-136.782.060,00	
6.01.01.1.08.0001	Penyediaan Jasa Surat Menyurat	101.978.620,00	101.975.520,00	-3.100,00	
6.01.01.1.08.0002	Penyediaan Jasa Komunikasi, Sumber Daya Air dan Listrik	271.410.817,00	416.025.000,00	144.614.183,00	
6.01.01.1.08.0003	Penyediaan Jasa Peralatan dan Perlengkapan Kantor	29.170.000,00	49.737.500,00	20.567.500,00	
6.01.01.1.08.0004	Penyediaan Jasa Pelayanan Umum Kantor	872.918.707,00	570.958.064,00	-301.960.643,00	
6.01.01.1.09	Pemeliharaan Barang Milik Daerah Penunjang Urusan Pemerintahan Daerah	1.486.264.200,00	1.671.969.200,00	185.705.000,00	
6.01.01.1.09.0001	Penyediaan Jasa Pemeliharaan, Biaya Pemeliharaan dan Pajak Kendaraan Perorangan Dinas atau Kendaraan Dinas Jabatan	289.580.000,00	283.270.000,00	-6.310.000,00	
6.01.01.1.09.0002	Penyediaan Jasa Pemeliharaan, Biaya Pemeliharaan, Pajak dan Perizinan Kendaraan Dinas Operasional atau Lapangan	216.210.000,00	250.530.000,00	34.320.000,00	
6.01.01.1.09.0006	Pemeliharaan Peralatan dan Mesin Lainnya	177.990.000,00	157.460.000,00	-20.530.000,00	
6.01.01.1.09.0009	Pemeliharaan/Rehabilitasi Gedung Kantor dan Bangunan Lainnya	802.484.200,00	980.709.200,00	178.225.000,00	
8	UNSUR PEMERINTAHAN UMUM				
8.01	KESATUAN BANGSA DAN POLITIK	173.362.688.101,00	163.816.816.233,00	-9.545.871.868,00	
8.01.0.00.0.00.01.0000	Badan Kesatuan Bangsa dan Politik	173.362.688.101,00	163.816.816.233,00	-9.545.871.868,00	
8.01.02	PROGRAM PENGUATAN IDEOLOGI PANCASILA DAN KARAKTER KEBANGSAAN	3.890.000.000,00	4.990.172.000,00	1.100.172.000,00	
8.01.02.1.01	Perumusan Kebijakan Teknis dan Pemantapan Pelaksanaan Bidang Ideologi Pancasila dan Karakter Kebangsaan	3.890.000.000,00	4.990.172.000,00	1.100.172.000,00	
8.01.02.1.01.0002	Perumusan Kebijakan Teknis di Bidang Ideologi Wawasan Kebangsaan, Bela Negara, Karakter Bangsa, Pembauran Kebangsaan, Bhineka Tunggal Ika dan Sejarah Kebangsaan	3.500.000.000,00	3.754.554.400,00	254.554.400,00	
8.01.02.1.01.0004	Pelaksanaan Koordinasi di Bidang Ideologi Wawasan Kebangsaan, Bela Negara, Karakter Bangsa, Pembauran Kebangsaan, Bhineka Tunggal Ika dan Sejarah Kebangsaan	204.000.000,00	1.049.617.600,00	845.617.600,00	
8.01.02.1.01.0005	Pelaksanaan Monitoring Evaluasi dan Pelaporan di Bidang Ideologi Wawasan Kebangsaan, Bela Negara, Karakter Bangsa, Pembauran Kebangsaan, Bhineka Tunggal Ika dan Sejarah Kebangsaan	186.000.000,00	186.000.000,00	0,00	
8.01.03	PROGRAM PENINGKATAN PERAN PARTAI POLITIK DAN LEMBAGA PENDIDIKAN MELALUI PENDIDIKAN POLITIK DAN PENGEMBANGAN ETIKA SERTA BUDAYA POLITIK	157.768.800.511,00	146.281.400.000,00	-11.487.400.511,00	
8.01.03.1.01	Perumusan Kebijakan Teknis dan Pemantapan Pelaksanaan Bidang Pendidikan Politik, Etika Budaya Politik, Peningkatan Demokrasi, Fasilitasi Kelembagaan Pemerintahan, Perwakilan dan Partai Politik, Pemilihan Umum/Pemilihan Umum Kepala Daerah, serta Pemantauan Situasi Politik	157.768.800.511,00	146.281.400.000,00	-11.487.400.511,00	
8.01.03.1.01.0003	Pelaksanaan Kebijakan di Bidang Pendidikan Politik, Etika Budaya Politik, Peningkatan Demokrasi, Fasilitasi Kelembagaan Pemerintahan, Perwakilan dan Partai Politik, Pemilihan Umum/Pemilihan Umum Kepala Daerah, serta Pemantauan Situasi Politik di Daerah	157.435.300.511,00	145.660.720.800,00	-11.774.579.711,00	
8.01.03.1.01.0004	Pelaksanaan Koordinasi di Bidang Pendidikan Politik, Etika Budaya Politik, Peningkatan Demokrasi, Fasilitasi Kelembagaan Pemerintahan, Perwakilan dan Partai Politik, Pemilihan Umum/Pemilihan Umum Kepala Daerah, serta Pemantauan Situasi Politik di Daerah	286.320.000,00	560.457.700,00	274.137.700,00	
8.01.03.1.01.0005	Pelaksanaan Monitoring, Evaluasi dan Pelaporan di Bidang Pendidikan Politik, Etika Budaya Politik, Peningkatan Demokrasi, Fasilitasi Kelembagaan Pemerintahan, Perwakilan dan Partai Politik, Pemilihan Umum/Pemilihan Umum Kepala Daerah, serta Pemantauan Situasi Politik di Daerah	47.180.000,00	60.221.500,00	13.041.500,00	
8.01.04	PROGRAM PEMBERDAYAAN DAN PENGAWASAN ORGANISASI KEMASYARAKATAN	222.000.000,00	1.222.000.000,00	1.000.000.000,00	
8.01.04.1.01	Perumusan Kebijakan Teknis dan Pemantapan Pelaksanaan Bidang Pemberdayaan dan Pengawasan Organisasi Kemasyarakatan	222.000.000,00	1.222.000.000,00	1.000.000.000,00	
8.01.04.1.01.0001	Penyusunan Program Kerja Dibidang Pendaftaran Ormas, Pemberdayaan Ormas, Evaluasi dan Mediasi Sengketa Ormas, Pengawasan Ormas dan Ormas Asing di Daerah	222.000.000,00	247.583.200,00	25.583.200,00	
8.01.04.1.01.0003	Pelaksanaan Kebijakan Dibidang Pendaftaran Ormas, Pemberdayaan Ormas, Evaluasi dan Mediasi Sengketa Ormas, Pengawasan Ormas dan Ormas Asing di Daerah	0,00	929.570.000,00	929.570.000,00	
8.01.04.1.01.0005	Pelaksanaan Monitoring Evaluasi dan Pelaporan Dibidang Pendaftaran Ormas, Pemberdayaan Ormas, Evaluasi dan Mediasi Sengketa Ormas, Pengawasan Ormas dan Ormas Asing di Daerah	0,00	44.846.800,00	44.846.800,00	
8.01.05	PROGRAM PEMBINAAN DAN PENGEMBANGAN KETAHANAN EKONOMI, SOSIAL, DAN BUDAYA	336.000.000,00	336.000.000,00	0,00	



URUSAN PEMERINTAHAN DAERAH		PLAFON ANGGARAN SEMENTARA (Rp)			KET
DAN PROGRAM, KEGIATAN DAN SUB KEGIATAN		SEBELUM PERUBAHAN	SETELAH PERUBAHAN	BERTAMBAH/BERKURANG	
1	2	3	4	5	6
8.01.05.1.01	Perumusan Kebijakan Teknis dan Pemantapan Pelaksanaan Bidang Ketahanan Ekonomi, Sosial dan Budaya	336.000.000,00	336.000.000,00	0,00	
8.01.05.1.01.0001	Penyusunan Program Kerja di Bidang Ketahanan Ekonomi, Sosial, Budaya dan Fasilitasi Pencegahan Penyalagunaan Narkotika, Fasilitasi Kerukunan Umat Beragama dan Penghayat Kepercayaan di Daerah	247.219.560,00	247.219.560,00	0,00	
8.01.05.1.01.0003	Pelaksanaan Kebijakan di Bidang Ketahanan Ekonomi, Sosial, Budaya dan Fasilitasi Pencegahan Penyalagunaan Narkotika, Fasilitasi Kerukunan Umat Beragama dan Penghayat Kepercayaan di Daerah	88.780.440,00	88.780.440,00	0,00	
8.01.06	PROGRAM PENINGKATAN KEWASPADAAN NASIONAL DAN PENINGKATAN KUALITAS DAN FASILITASI PENANGANAN KONFLIK SOSIAL	1.490.000.000,00	1.490.000.000,00	0,00	
8.01.06.1.01	Perumusan Kebijakan Teknis dan Pelaksanaan Pemantapan Kewaspadaan Nasional dan Penanganan Konflik Sosial	1.490.000.000,00	1.490.000.000,00	0,00	
8.01.06.1.01.0003	Pelaksanaan Kebijakan di Bidang Kewaspadaan Dini, Kerja Sama Intelijen, Pemantauan Orang Asing, Tenaga Kerja Asing dan Lembaga Asing, Kewaspadaan Perbatasan Antar Negara, Fasilitasi Kelembagaan Bidang Kewaspadaan, serta Penanganan Konflik di Daerah	800.000.000,00	800.000.000,00	0,00	
8.01.06.1.01.0004	Pelaksanaan Koordinasi di Bidang Kewaspadaan Dini, Kerja Sama Intelijen, Pemantauan Orang Asing, Tenaga Kerja Asing dan Lembaga Asing, Kewaspadaan Perbatasan Antar Negara Fasilitasi Kelembagaan Bidang Kewaspadaan, serta Penanganan Konflik di Daerah	100.000.000,00	100.000.000,00	0,00	
8.01.06.1.01.0005	Pelaksanaan Monitoring, Evaluasi dan Pelaporan di Bidang Kewaspadaan Dini, Kerja Sama Intelijen, Pemantauan Orang Asing, Tenaga Kerja Asing dan Lembaga Asing, Kewaspadaan Perbatasan Antar Negara, Fasilitasi Kelembagaan Bidang Kewaspadaan, serta Penanganan Konflik di Daerah	100.000.000,00	100.000.000,00	0,00	
8.01.06.1.01.0006	Pelaksanaan Forum Koordinasi Pimpinan Daerah Provinsi	490.000.000,00	490.000.000,00	0,00	
8.01.01	PROGRAM PENUNJANG URUSAN PEMERINTAHAN DAERAH PROVINSI	9.655.887.590,00	9.497.244.233,00	-158.643.357,00	
8.01.01.1.01	Perencanaan, Penganggaran, dan Evaluasi Kinerja Perangkat Daerah	175.000.000,00	175.000.000,00	0,00	
8.01.01.1.01.0001	Penyusunan Dokumen Perencanaan Perangkat Daerah	15.072.000,00	15.072.000,00	0,00	
8.01.01.1.01.0006	Koordinasi dan Penyusunan Laporan Capaian Kinerja dan Ikhtisar Realisasi Kinerja SKPD	159.928.000,00	159.928.000,00	0,00	
8.01.01.1.02	Administrasi Keuangan Perangkat Daerah	8.080.223.849,00	7.827.752.492,00	-252.471.357,00	
8.01.01.1.02.0001	Penyediaan Gaji dan Tunjangan ASN	7.936.738.184,00	7.684.266.827,00	-252.471.357,00	
8.01.01.1.02.0003	Pelaksanaan Penatausahaan dan Pengujian/Verifikasi Keuangan SKPD	143.485.665,00	143.485.665,00	0,00	
8.01.01.1.05	Administrasi Kepegawaian Perangkat Daerah	102.000.000,00	102.000.000,00	0,00	
8.01.01.1.05.0002	Pengadaan Pakaian Dinas Beserta Atribut Kelengkapannya	65.000.000,00	65.000.000,00	0,00	
8.01.01.1.05.0009	Pendidikan dan Pelatihan Pegawai Berdasarkan Tugas dan Fungsi	37.000.000,00	37.000.000,00	0,00	
8.01.01.1.06	Administrasi Umum Perangkat Daerah	296.078.448,00	318.939.558,00	22.861.110,00	
8.01.01.1.06.0001	Penyediaan Komponen Instalasi Listrik/Penerangan Bangunan Kantor	29.901.648,00	29.901.648,00	0,00	
8.01.01.1.06.0004	Penyediaan Bahan Logistik Kantor	43.350.000,00	43.350.000,00	0,00	
8.01.01.1.06.0005	Penyediaan Barang Cetak dan Penggandaan	36.000.000,00	47.310.000,00	11.310.000,00	
8.01.01.1.06.0006	Penyediaan Bahan Bacaan dan Peraturan Perundang-Undangan	14.000.000,00	14.000.000,00	0,00	
8.01.01.1.06.0009	Penyelenggaraan Rapat Koordinasi dan Konsultasi SKPD	172.826.800,00	184.377.910,00	11.551.110,00	
8.01.01.1.07	Pengadaan Barang Milik Daerah Penunjang Urusan Pemerintah Daerah	132.110.831,00	154.938.831,00	22.828.000,00	
8.01.01.1.07.0006	Pengadaan Peralatan dan Mesin Lainnya	132.110.831,00	154.938.831,00	22.828.000,00	
8.01.01.1.08	Penyediaan Jasa Penunjang Urusan Pemerintahan Daerah	416.921.462,00	487.920.562,00	70.999.100,00	
8.01.01.1.08.0001	Penyediaan Jasa Surat Menyurat	5.550.000,00	5.550.000,00	0,00	
8.01.01.1.08.0002	Penyediaan Jasa Komunikasi, Sumber Daya Air dan Listrik	103.363.742,00	174.363.742,00	71.000.000,00	
8.01.01.1.08.0004	Penyediaan Jasa Pelayanan Umum Kantor	308.007.720,00	308.006.820,00	-900,00	
8.01.01.1.09	Pemeliharaan Barang Milik Daerah Penunjang Urusan Pemerintahan Daerah	453.553.000,00	430.692.790,00	-22.860.210,00	



URUSAN PEMERINTAHAN DAERAH		PLAFON ANGGARAN SEMENTARA (Rp)			KET
DAN PROGRAM, KEGIATAN DAN SUB KEGIATAN		SEBELUM PERUBAHAN	SETELAH PERUBAHAN	BERTAMBAH/BERKURANG	
1	2	3	4	5	6
8.01.01.1.09.0002	Penyediaan Jasa Pemeliharaan, Biaya Pemeliharaan, Pajak dan Perizinan Kendaraan Dinas Operasional atau Lapangan	296.060.000,00	273.200.000,00	-22.860.000,00	
8.01.01.1.09.0006	Pemeliharaan Peralatan dan Mesin Lainnya	39.500.000,00	39.500.000,00	0,00	
8.01.01.1.09.0010	Pemeliharaan/Rehabilitasi Sarana dan Prasarana Gedung Kantor atau Bangunan Lainnya	117.993.000,00	117.992.790,00	-210,00	



## Perubahan Plafon Anggaran Sementara Berdasarkan Jenis Belanja

NO	URAIAN	PLAFON ANGGARAN SEMENTARA (Rp)		
		SEBELUM PERUBAHAN	SETELAH PERUBAHAN	BERTAMBAH/BERKURANG
1	2	3	4	5
1	BELANJA OPERASI			
	Belanja Pegawai	1.672.574.026.659,00	1.667.611.944.093,00	-4.962.082.566,00
	Belanja Barang dan Jasa	973.566.969.434,00	1.174.364.574.827,00	200.797.605.393,00
	Belanja Bunga	0,00	0,00	0,00
	Belanja Subsidi	2.300.000.000,00	3.474.334.140,00	1.174.334.140,00
	Belanja Hibah	255.363.493.834,00	232.969.888.971,00	-22.393.604.863,00
	Belanja Bantuan Sosial	500.000.000,00	888.000.000,00	388.000.000,00
2	BELANJA MODAL			
	Belanja Modal Tanah	0,00	0,00	0,00
	Belanja Modal Peralatan dan Mesin	39.045.640.477,00	167.955.617.635,00	128.909.977.158,00
	Belanja Modal Gedung dan Bangunan	429.089.681.792,00	368.670.849.108,00	-60.418.832.684,00
	Belanja Modal Jalan, Jaringan, dan Irigasi	474.047.922.892,00	480.217.596.352,00	6.169.673.460,00
	Belanja Modal Aset Tetap Lainnya	200.000.000,00	22.362.227.300,00	22.162.227.300,00
	Belanja Modal Aset Lainnya	300.000.000,00	577.571.600,00	277.571.600,00
3	BELANJA TIDAK TERDUGA			
	Belanja Tidak Terduga	96.567.599.998,00	8.747.877.996,00	-87.819.722.002,00
4	BELANJA TRANSFER			
	Belanja Bagi Hasil	870.422.958.726,00	882.280.981.726,00	11.858.023.000,00
	Belanja Bantuan Keuangan	168.200.000.000,00	168.200.000.000,00	0,00



PLAFON ANGGARAN SEMENTARA UNTUK PEMBIAYAAN  
Tahun Anggaran 2024

NO	URAIAN	PLAFON ANGGARAN SEMENTARA (Rp)			DASAR HUKUM
		SEBELUM PERUBAHAN	SETELAH PERUBAHAN	BERTAMBAH/BERKURANG	
1	2	3	4	5	6
6	PEMBIAYAAN				
6.1	PENERIMAAN PEMBIAYAAN	493.228.817.439,01	82.329.256.451,00	-410.899.560.988,01	
6.1.01	Sisa Lebih Perhitungan Anggaran Tahun Sebelumnya	493.228.817.439,01	69.333.512.451,00	-423.895.304.988,01	
	Jumlah Penerimaan Pembiayaan	493.228.817.439,01	82.329.256.451,00	-410.899.560.988,01	
6.2	PENGELUARAN PEMBIAYAAN	139.160.204.158,00	30.160.204.158,00	-109.000.000.000,00	
6.2.02	Penyertaan Modal Daerah	139.000.000.000,00	30.000.000.000,00	-109.160.204.158,00	
6.2.03	Pembayaran Cicilan Pokok Utang yang Jatuh Tempo	160.204.158,00	160.204.158,00	-139.000.000.000,00	
	Jumlah Pengeluaran Pembiayaan	139.160.204.158,00	30.160.204.158,00	-109.000.000.000,00	
	Pembiayaan Netto	354.068.613.281,01	52.169.052.293,00	-301.899.560.988,01	