



**PEMERINTAH PROVINSI JAMBI**  
**BADAN PERENCANAAN PEMBANGUNAN DAERAH**

# RKPD 2024

Rencana Kerja Pemerintah Daerah  
Provinsi Jambi Tahun 2024





**GUBERNUR JAMBI**

**PERATURAN GUBERNUR JAMBI**

**NOMOR 13 TAHUN 2023**

**TENTANG**

**RENCANA KERJA PEMERINTAH DAERAH**

**TAHUN 2024**

DENGAN RAHMAT TUHAN YANG MAHA ESA

GUBERNUR JAMBI,

Menimbang : a. bahwa untuk melaksanakan ketentuan Pasal 104 Peraturan Menteri Dalam Negeri Nomor 86 Tahun 2017 tentang Tata Cara Perencanaan, Pengendalian dan Evaluasi Pembangunan Daerah, Tata Cara Evaluasi Rancangan Peraturan Daerah tentang Rencana Pembangunan Jangka Panjang Daerah dan Rencana Pembangunan Jangka Menengah Daerah, serta Tata Cara Perubahan Rencana Pembangunan Jangka Panjang Daerah, Rencana Pembangunan Jangka Menengah Daerah dan Rencana Kerja Pemerintah Daerah, perlu menetapkan Peraturan Gubernur tentang Rencana Kerja Pemerintah Daerah Tahun 2024;

Mengingat : 1. Pasal 18 ayat (6) Undang-Undang Dasar Negara Republik Indonesia Tahun 1945;

2. Undang-Undang Nomor 12 Tahun 2011 tentang Pembentukan Peraturan Perundang-undangan (Lembaran Negara Republik Indonesia Tahun 2011 Nomor 82, Tambahan Lembaran Negara Republik Indonesia Nomor 5234) sebagaimana telah diubah beberapa kali terakhir dengan Undang-Undang Nomor 13 Tahun 2022 tentang Perubahan Kedua Atas Undang-Undang Nomor 12 Tahun 2011 tentang Pembentukan Peraturan Perundang-undangan (Lembaran Negara Republik Indonesia Tahun 2022 Nomor 143, Tambahan Lembaran Negara Republik Indonesia Nomor 6801);



3. Undang-Undang Nomor 23 Tahun 2014 tentang Pemerintahan Daerah (Lembaran Negara Republik Indonesia Tahun 2014 Nomor 244, Tambahan Lembaran Negara Republik Indonesia Nomor 5587) sebagaimana telah diubah beberapa kali terakhir dengan Undang-Undang Nomor 9 Tahun 2015 tentang Perubahan Kedua Atas Undang-Undang Nomor 23 Tahun 2014 tentang Pemerintahan Daerah (Lembaran Negara Republik Indonesia Tahun 2015 Nomor 58, Tambahan Lembaran Negara Republik Indonesia Nomor 5679);
4. Undang-Undang Nomor 18 Tahun 2022 tentang Provinsi Jambi (Lembaran Negara Republik Indonesia Tahun 2022 Nomor 161, Tambahan Lembaran Negara Republik Indonesia Nomor 6807);
5. Peraturan Pemerintah Nomor 56 Tahun 2005 tentang Sistem Informasi Keuangan Daerah (Lembaran Negara Republik Indonesia Tahun 2005 Nomor 138, Tambahan Lembaran Negara Republik Indonesia Nomor 4576) sebagaimana telah diubah dengan Peraturan Pemerintah Nomor 65 Tahun 2010 tentang Perubahan Atas Peraturan Pemerintah Nomor 56 Tahun 2005 tentang Sistem Informasi Keuangan Daerah (Lembaran Negara Republik Indonesia Tahun 2010 Nomor 110, Tambahan Lembaran Negara Republik Indonesia Nomor 5155);
6. Peraturan Pemerintah Nomor 39 Tahun 2006 tentang Tata Cara Pengendalian dan Evaluasi Pelaksanaan Rencana Pembangunan (Lembaran Negara Republik Indonesia Tahun 2006 Nomor 96, Tambahan Lembaran Negara Republik Indonesia Nomor 4663);
7. Peraturan Pemerintah Nomor 26 Tahun 2008 tentang Rencana Tata Ruang Wilayah Nasional (Lembaran Negara Republik Indonesia Tahun 2008 Nomor 48, Tambahan Lembaran Negara Republik Indonesia Nomor 4833) sebagaimana telah diubah dengan Peraturan Pemerintah Nomor 13 Tahun 2017 tentang Perubahan Atas Peraturan Pemerintah Nomor 26 Tahun 2008 tentang Rencana Tata Ruang Wilayah Nasional (Lembaran Negara Republik Indonesia Tahun 2017 Nomor 77, Tambahan Lembaran Negara Republik Indonesia Nomor 6042);
8. Peraturan Pemerintah Nomor 12 Tahun 2017 tentang Pembinaan dan Pengawasan Pemerintah Daerah (Lembaran Negara Republik Indonesia Tahun 2017 Nomor 73, Tambahan Lembaran Negara Republik Indonesia Nomor 6041);

9. Peraturan Pemerintah Nomor 33 Tahun 2018 tentang Pelaksanaan Tugas dan Wewenang Gubernur Sebagai Wakil Pemerintah Pusat (Lembaran Negara Republik Indonesia Tahun 2018 Nomor 109, Tambahan Lembaran Negara Republik Indonesia Nomor 6224);
10. Peraturan Pemerintah Nomor 12 Tahun 2019 tentang Pengelolaan Keuangan Daerah (Lembaran Negara Republik Indonesia Tahun 2019 Nomor 42, Tambahan Lembaran Negara Republik Indonesia Nomor 6322);
11. Peraturan Pemerintah Nomor 13 Tahun 2019 tentang Laporan dan Evaluasi Penyelenggaraan Pemerintahan Daerah (Lembaran Negara Republik Indonesia Tahun 2019 Nomor 52, Tambahan Lembaran Negara Republik Indonesia Nomor 6323);
12. Peraturan Menteri Dalam Negeri Nomor 80 Tahun 2015 tentang Pembentukan Produk Hukum Daerah (Berita Negara Republik Indonesia Tahun 2015 Nomor 2036) sebagaimana telah diubah dengan Peraturan Menteri Dalam Negeri Nomor 120 Tahun 2018 tentang Perubahan Atas Peraturan Menteri Dalam Negeri Nomor 80 Tahun 2015 tentang Pembentukan Produk Hukum Daerah (Berita Negara Republik Indonesia Tahun 2018 Nomor 157);
13. Peraturan Menteri Dalam Negeri Nomor 86 Tahun 2017 tentang Tata Cara Perencanaan, Pengendalian dan Evaluasi Pembangunan Daerah, Tata Cara Evaluasi Rancangan Peraturan Daerah tentang Rencana Pembangunan Jangka Panjang Daerah dan Rencana Pembangunan Jangka Menengah Daerah, serta Tata Cara Perubahan Rencana Pembangunan Jangka Panjang Daerah, Rencana Pembangunan Jangka Menengah Daerah dan Rencana Kerja Pemerintah Daerah (Berita Negara Republik Indonesia Tahun 2017 Nomor 1312);
14. Peraturan Menteri Dalam Negeri Nomor 90 Tahun 2019 tentang Klasifikasi, Kodefikasi dan Nomenklatur Perencanaan Pembangunan dan Keuangan Daerah (Berita Negara Republik Indonesia Tahun 2019 Nomor 1447);
15. Peraturan Menteri Dalam Negeri Nomor 18 Tahun 2020 tentang Peraturan Pelaksanaan Peraturan Pemerintah Nomor 13 Tahun 2019 tentang Laporan dan Evaluasi Penyelenggaraan Pemerintahan Daerah (Berita Negara Republik Indonesia Tahun 2020 Nomor 288);
16. Peraturan Menteri Dalam Negeri Nomor 77 Tahun 2020 tentang Pedoman Teknis Pengelolaan Keuangan Daerah (Berita Negara Republik Indonesia Tahun 2020 Nomor 1781);



17. Peraturan Daerah Provinsi Jambi Nomor 16 Tahun 2008 tentang Tata Cara Penyusunan Rencana Pembangunan Daerah (Lembaran Daerah Provinsi Jambi Tahun 2008 Nomor 16, Tambahan Lembaran Daerah Provinsi Jambi Nomor 16);
18. Peraturan Daerah Provinsi Jambi Nomor 6 Tahun 2009 tentang Rencana Pembangunan Jangka Panjang Daerah Provinsi Jambi Tahun 2005-2025 (Lembaran Daerah Provinsi Jambi Tahun 2009 Nomor 6, Tambahan Lembaran Daerah Provinsi Jambi Nomor 6) sebagaimana telah diubah dengan Peraturan Daerah Provinsi Jambi Nomor 6 Tahun 2016 tentang Perubahan Atas Peraturan Daerah Provinsi Jambi Nomor 6 Tahun 2009 tentang Rencana Pembangunan Jangka Panjang Daerah Provinsi Jambi Tahun 2005-2025 (Lembaran Daerah Provinsi Jambi Tahun 2016 Nomor 6, Tambahan Lembaran Daerah Provinsi Jambi Nomor 6);
19. Peraturan Daerah Provinsi Jambi Nomor 10 Tahun 2013 tentang Rencana Tata Ruang Wilayah Provinsi Jambi Tahun 2013-2033 (Lembaran Daerah Provinsi Jambi Tahun 2013 Nomor 10, Tambahan Lembaran Daerah Provinsi Jambi Nomor 10);
20. Peraturan Daerah Provinsi Jambi Nomor 8 Tahun 2016 tentang Pembentukan dan Susunan Perangkat Daerah Provinsi Jambi (Lembaran Daerah Provinsi Jambi Tahun 2016 Nomor 8, Tambahan Lembaran Daerah Provinsi Jambi Nomor 8) sebagaimana telah diubah dengan Peraturan Daerah Provinsi Jambi Nomor 1 Tahun 2021 tentang Perubahan Atas Peraturan Daerah Provinsi Jambi Nomor 8 Tahun 2016 tentang Pembentukan dan Susunan Perangkat Daerah Provinsi Jambi (Lembaran Daerah Provinsi Jambi Tahun 2021 Nomor 1, Tambahan Lembaran Daerah Provinsi Jambi Nomor 6);
21. Peraturan Daerah Provinsi Jambi Nomor 11 Tahun 2021 tentang Rencana Pembangunan Jangka Menengah Daerah Provinsi Jambi Tahun 2021-2026 (Lembaran Daerah Provinsi Jambi Tahun 2021 Nomor 11).

MEMUTUSKAN:

Menetapkan : PERATURAN GUBERNUR TENTANG RENCANA KERJA PEMERINTAH DAERAH TAHUN 2024

## Pasal 1

- (1) Rencana Kerja Pemerintah Daerah Tahun 2024 yang selanjutnya disebut RKPD Tahun 2024 merupakan dokumen perencanaan pembangunan daerah untuk periode 1 (satu) tahun yaitu Tahun 2024 yang dimulai pada tanggal 1 Januari 2024 sampai dengan tanggal 31 Desember 2024.
- (2) RKPD Tahun 2024 sebagaimana dimaksud pada ayat (1) disusun dengan sistematika sebagai berikut :

BAB I	:	PENDAHULUAN;
BAB II	:	GAMBARAN UMUM KONDISI DAERAH;
BAB III	:	RANCANGAN KERANGKA EKONOMI DAERAH BESERTA KERANGKA PENDANAAN;
BAB IV	:	PRIORITAS DAN SASARAN PEMBANGUNAN DAERAH TAHUN 2023;
BAB V	:	ARAH KEBIJAKAN PEMBANGUNAN KABUPATEN/KOTA;
BAB VI	:	RENCANA KERJA DAN PENDANAAN DAERAH;
BAB VII	:	KINERJA PENYELENGGARAAN PEMERINTAH DAERAH;
BAB VIII	:	PENUTUP.

## Pasal 2

RKPD Tahun 2024 menjadi pedoman bagi Pemerintah Provinsi Jambi dalam menyusun :

- a. Rancangan Kebijakan Umum Anggaran (KUA), Prioritas dan Plafon Anggaran Sementara Tahun Anggaran 2024; dan
- b. Rencana Kerja dan Anggaran (RKA) Perangkat Daerah Tahun 2024.

## Pasal 3

Uraian lebih lanjut mengenai RKPD Tahun 2024 sebagaimana dimaksud dalam Pasal 1 tercantum dalam Lampiran yang merupakan bagian tidak terpisahkan dari Peraturan Gubernur ini.

Pasal 4

Peraturan Gubernur ini mulai berlaku pada tanggal diundangkan.  
Agar setiap orang mengetahuinya, memerintahkan pengundangan Peraturan Gubernur ini dengan penempatannya dalam Berita Daerah Provinsi Jambi.

Ditetapkan di Jambi  
pada tanggal 27 Juni 2023

**GUBERNUR JAMBI,**

**ttd**

**H. AL HARIS**

Diundangkan di Jambi  
pada tanggal 27 Juni 2023

**SEKRETARIS DAERAH PROVINSI JAMBI**

**ttd**

**H. SUDIRMAN**

**BERITA DAERAH PROVINSI JAMBI TAHUN 2023 NOMOR 13**

Salinan sesuai dengan aslinya  
Z. KEPALA BIRO HUKUM,



M. ALI ZAINI, SH, MH

Pembina Utama Muda

Nip. 19730729 200012 1 002

DAFTAR ISI

DAFTAR ISI ..... i

DAFTAR TABEL ..... iii

DAFTAR GAMBAR ..... ix

BAB I     PENDAHULUAN ..... 1-1

    1.1 Latar Belakang ..... 1-1

    1.2 Dasar Hukum Penyusunan ..... 1-2

    1.3 Hubungan Antar Dokumen ..... 1-5

    1.4 Maksud dan Tujuan ..... 1-6

    1.5 Sistematika Dokumen RKPD ..... 1-7

BAB II GAMBARAN UMUM KONDISI DAERAH ..... 2-1

    2.1 Kondisi Umum Daerah ..... 2-1

        2.1.1 Aspek Geografi dan Demografi ..... 2-1

        2.1.2 Aspek Kesejahteraan Masyarakat ..... 2-14

        2.1.3 Aspek Pelayanan Umum ..... 2-38

        2.1.4 Aspek Daya Saing ..... 2-98

        2.1.5 Fokus Fasilitas Wilayah/ Infrastruktur ..... 2-101

    2.2 Evaluasi Pelaksanaan Program dan Kegiatan RKPD Sampai  
        Dengan Tahun Berjalan dan Realisasi RPJMD ..... 2-109

    2.3 Permasalahan Pembangunan Daerah ..... 2-339

        2.3.1 Permasalahan daerah yang Berhubungan dengan  
                Prioritas dan Sasaran pembangunan Daerah ..... 2-339

        2.3.2 Identifikasi Permasalahan Penyelenggaraan Urusan  
                Pemerintah Daerah ..... 2-345

BAB III    RANCANGAN KERANGKA EKONOMI DAERAH BESERTA  
                KERANGKA PENDANAAN ..... 3-1

    3.1 Arah Kebijakan Ekonomi Daerah ..... 3-1

        3.1.1 Kondisi Perekonomian Nasional dan Daerah ..... 3-1

        3.1.2 Sasaran dan Arah Kebijakan Perekonomian Nasional dan  
                Daerah ..... 3-9

    3.2 Arah Kebijakan Keuangan Daerah ..... 3-32

        3.2.1 Proyeksi Keuangan Daerah dan Kerangka Pendanaan ..... 3-33

3.2.2 Arah Kebijakan Keuangan Daerah .....36

BAB IV PRIORITAS DAN SASARAN PEMBANGUNAN DAERAH

TAHUN 2024..... 4-1

4.1 Tujuan dan Sasaran Pembangunan..... 4-1

4.2 Prioritas Pembangunan Tahun 2024 .....4-11

4.3 Arah Pemerintah Pusat untuk Arah Kebijakan  
Pembangunan Daerah Bidang Urusan.....4-31

BAB V ARAH KEBIJAKAN PEMBANGUNAN KABUPATEN/KOTA ..... 5-1

5.1 Gambaran Umum Kondisi Kabupaten/Kota ..... 5-3

5.2 Sasaran dan Arah Pengembangan Wilayah..... 5-9

5.2.1 Kabupaten Kerinci .....5-12

5.2.2 Kabupaten Merangin.....5-13

5.2.3 Kabupaten Sarolangun .....5-14

5.2.4 Kabupaten Batang Hari .....5-15

5.2.5 Kabupaten Muaro Jambi.....5-16

5.2.6 Kabupaten Tanjung Jabung Timur.....5-17

5.2.7 Kabupaten Tanjung Jabung Barat .....5-18

5.2.8 Kabupaten Tebo.....5-19

5.2.9 Kabupaten Bungo .....5-19

5.2.10 Kota Jambi .....5-20

5.2.11 Kota Sungai Penuh .....5-21

BAB VI RENCANA KERJA DAN PENDANAAN DAERAH ..... 6-1

BAB VII KINERJA PENYELENGGARAAN PEMERINTAHAN  
DAERAH..... 7-1

7.1 Penetapan Indikator Kinerja Utama..... 7-2

7.2 Penetapan Indikator Kinerja Penyelenggaraan Pemerintahan  
Daerah ..... 7-2

BABVIII PENUTUP ..... 8-1



DAFTAR TABEL

Tabel 2.1 Luas Wilayah Provinsi Jambi..... 2-2

Tabel 2.2 Klasifikasi Ketinggian di Provinsi Jambi..... 2-3

Tabel 2.3 Luas Daerah Pengaliran dan Debit dari Beberapa Sungai Menurut Kabupaten/Kota di Provinsi Jambi..... 2-5

Tabel 2.4 Rata-rata Suhu Udara, Kelembaban, Tekanan Udara, Kecepatan Angin, Curah Hujan dan Penyinaran Matahari di Provinsi Jambi Tahun 2022 ..... 2-7

Tabel 2.5 Penggunaan Lahan di Provinsi Jambi ..... 2-8

Tabel 2.6 Luas Kawasan Hutan di Provinsi Jambi berdasarkan Fungsi Tahun 2010..... 2-8

Tabel 2.7 Jumlah Penduduk Berdasarkan Kabupaten/Kota di Provinsi Jambi Tahun 2018 – 2022 ..... 2-9

Tabel 2.8 Potensi Bahaya Kebakaran Hutan dan Lahan.....2-12

Tabel 2.9 Potensi Bahaya Kebakaran Hutan dan Lahan di Provinsi Jambi .....2-13

Tabel 2.10 Jumlah Kasus Kematian Ibu di Provinsi Jambi Tahun 2018-2022 .....2-28

Tabel 2.11 Jumlah Kasus Kematian Bayi di Provinsi Jambi Tahun 2018-2022 .....2-30

Tabel 2.12 Perkembangan Jumlah Grup Kesenian Dan Gedung Kesenian .....2-36

Tabel 2.13 Pemilikan Jumlah Fasilitas Olahraga Menurut Cabang Olahraga di Provinsi Jambi Tahun 2018-2020 .....2-37

Tabel 2.14 Perkembangan Rasio Tenaga Kesehatan di Provinsi Jambi Tahun 2018-2022.....2-41

Tabel 2.15 Jumlah Guru dan Murid SMA di Provinsi Jambi Tahun 2018-2022 .....2-42

Tabel 2.16 Jumlah Guru dan Murid SMK di Provinsi Jambi Tahun 2018-2022 .....2-43

Tabel 2.17 Potensi Konflik di Provinsi Jambi Tahun 2020.....2-46

Tabel 2.18	Jumlah Desa Tangguh Bencana di Provinsi Jambi Tahun 2016-2021 .....	2-51
Tabel 2.19	Perkembangan Kondisi Ketersediaan Energi Berdasarkan NBM Provinsi Jambi Tahun 2017-2020.....	2-63
Tabel 2.20	Kondisi Ketersediaan Energi Provinsi Jambi Tahun 2020 .....	2-64
Tabel 2.21	Data lokasi Sampling Air Sungai Lintas Kabupaten/ Kota Provinsi Jambi .....	2-67
Tabel 2.22	Perbandingan Arus Barang (Peti Kemas dan Non Peti Kemas) Pelayaran Dalam dan Luar Negeri menurut Provinsi di Sumatera tahun 2021.....	2-73
Tabel 2.23	Fasilitas Olahraga Menurut Cabang Olahraga di Provinsi Jambi Tahun 2022.....	2-79
Tabel 2.24	OKP tingkat Provinsi Jambi tahun 2021 .....	2-79
Tabel 2.25	Capaian Aspek Kebudayaan Tahun 2021 .....	2-80
Tabel 2.26	Jumlah Anggota Perpustakaan Provinsi Jambi Tahun 2018-2021 .....	2-82
Tabel 2.27	Jumlah Pengunjung Perpustakaan Provinsi Jambi Tahun 2018-2021 .....	2-82
Tabel 2.28	Jumlah Koleksi Buku Perpustakaan di Provinsi Jambi Tahun 2018-2021 .....	2-82
Tabel 2.29	Capaian urusan kearsipan di Provinsi Jambi.....	2-84
Tabel 2.30	Luas Kawasan Hutan dan Konservasi Perairan (Ha) di Provinsi Jambi.....	2-91
Tabel 2.31	Lokasi Potensi Air terjun di Provinsi Jambi.....	2-93
Tabel 2.32	Sertifikasi hak Atas Tanah UKM .....	2-98
Tabel 2.33	Persentase Pengeluaran per Kapita Sebulan Provinsi Jambi per Kelompok Pengeluaran Menurut Kabupaten/Kota.....	2-99
Tabel 2.34	Lalu Lintas Penumpang Menurut Bandar Udara di Provinsi Jambi (orang) .....	2-103
Tabel 2.35	Capaian Program dan Kegiatan RKPD Provinsi Jambi hingga Tahun 2022 .....	2-110
Tabel 3.1	Struktur PDRB Provinsi Jambi Menurut Lapangan Usaha Atas Dasar Harga Berlaku (%) Tahun 2018- 2022 .....	3-7

Tabel 3.2	Pertumbuhan PDRB Provinsi Jambi Sisi Produksi Tahun 2018-2022 (%).....	3-8
Tabel 3.3	Pertumbuhan PDRB Sisi Permintaan Tahun 2018-2022 (%).....	3-9
Tabel 3.4	Sasaran Pertumbuhan PDB Sisi Pengeluaran Tahun 2024 (Persen, <i>yoy</i> ).....	3-12
Tabel 3.5	Sasaran Pertumbuhan PDB Sisi Lapangan Usaha Tahun 2024 (Persen, <i>yoy</i> ).....	3-13
Tabel 3.6	Neraca Pembayaran Indonesia Tahun 2024 (US\$ Miliar) .....	3-16
Tabel 3.7	Sasaran Pertumbuhan PDRB Sisi Produksi Provinsi Jambi Tahun 2024 (Persen, <i>yoy</i> ) .....	3-25
Tabel 3.8	Sasaran Pertumbuhan PDRB Sisi Pengeluaran Provinsi Jambi Tahun 2024 (Persen, <i>yoy</i> ) .....	3-26
Tabel 3.9	Realisasi dan Proyeksi/ Target Pendapatan Provinsi Jambi Tahun 2021-2025.....	3-35
Tabel 3.10	Proyeksi Pendapatan Tahun 2024 .....	36
Tabel 3.11	Realisasi dan Proyeksi Belanja Daerah Provinsi Jambi Tahun 2021-2025.....	39
Tabel 3.12	Proyeksi Belanja Tahun 2024 .....	40
Tabel 3.13	Realisasi dan Proyeksi Pembiayaan Tahun 2021-2025 .....	3-42
Tabel 4.1	Hubungan Visi, Misi, Tujuan, dan Sasaran Pembangunan Provinsi Jambi .....	4-7
Tabel 4.3	Sasaran Ekonomi Makro Indonesia Tahun 2024 yang Menjadi Acuan Pemerintah Daerah dalam pelaksanaan pembangunan.....	4-9
Tabel 4.4	Sasaran Pembangunan Provinsi Jambi yang akan dicapai pada tahun 2024.....	4-9
Tabel 4.5	Sinkronisasi Arah Kebijakan Pembangunan Nasional dengan Prioritas dan Arah Kebijakan Pembangunan Provinsi Jambi Tahun 2024.....	4-12
Tabel 4.6	Keterkaitan Prioritas Nasional dengan Prioritas I Provinsi Jambi Tahun 2024.....	4-15
Tabel 4.7	Keterkaitan Prioritas Nasional dengan Prioritas II Provinsi Jambi Tahun 2024.....	4-19

Tabel 4.8	Keterkaitan Prioritas Nasional dengan Prioritas III Provinsi Jambi Tahun 2024.....	4-23
Tabel 4.9	Keterkaitan Prioritas Nasional dengan Prioritas IV Provinsi Jambi Tahun 2024.....	4-24
Tabel 4.10	Keterkaitan Prioritas Nasional dengan Prioritas V Provinsi Jambi Tahun 2024.....	4-26
Tabel 4.11	Arahan Pemerintah Pusat pada Arah Kebijakan Pembangunan Daerah Bidang Urusan Tahun 2024 .....	4-31
Tabel 5.1	Perkembangan Pertumbuhan Ekonomi Kabupaten/Kota Tahun 2018-2022.....	5-3
Tabel 5.2	Perkembangan Kontribusi Kabupaten/Kota terhadap PDRB Provinsi Jambi Tahun 2018-2022 .....	5-5
Tabel 5.3	Perkembangan Persentase Penduduk Miskin Kabupaten/Kota di Provinsi Jambi Tahun 2018-2022 .....	5-5
Tabel 5.4	Perkembangan Tingkat Pengangguran Terbuka Kabupaten/Kota di Provinsi Jambi Tahun 2018-2022 .....	5-7
Tabel 5.5	Perkembangan Gini Rasio Kabupaten/Kota di Provinsi Jambi Tahun 2018-2022.....	5-7
Tabel 5.6	Perkembangan Indeks Pembangunan Manusia Kabupaten/Kota di Provinsi Jambi Tahun 2018-2022 .....	5-9
Tabel 5.7	Arahan Target Pembangunan untuk Kabupaten Kerinci Tahun 2024.....	5-13
Tabel 5.8	Arahan Target Pembangunan untuk Kabupaten Merangin Tahun 2024 .....	5-14
Tabel 5.9	Arahan Target Pembangunan untuk Kabupaten Sarolangun Tahun 2024.....	5-14
Tabel 5.10	Arahan Target Pembangunan untuk Kabupaten Batang Hari Tahun 2024 .....	5-15
Tabel 5.11	Arahan Target Pembangunan untuk Kabupaten Muaro Jambi Tahun 2024 .....	5-16
Tabel 5.12	Arahan Target Pembangunan untuk Kabupaten Tanjung Jabung Timur Tahun 2024 .....	5-17

Tabel 5.13     Arahana Target Pembangunan     untuk Kabupaten  
Tanjung Jabung Barat Tahun 2024.....5-18

Tabel 5.14     Arahana Target Pembangunan     untuk Kabupaten  
Tebo Tahun 2024 .....5-19

Tabel 5.15     Arahana Target Pembangunan     untuk Kabupaten  
Bungo Tahun 2024.....5-20

Tabel 5.16     Arahana Target Pembangunan     untuk Kota Jambi  
Tahun 2024 .....5-21

Tabel 5.17     Arahana Target Pembangunan     untuk Kota Sungai  
Penuh Tahun 2024.....5-21

Tabel 6.1     Rencana Program, Kegiatan dan Subkegiatan  
Perangkat Daerah Tahun 2024..... 6-2

Tabel 7.1     Penetapan Indikator Kinerja Utama Provinsi Jambi  
Tahun 2024 ..... 7-2

Tabel 7.2     Penetapan Indikator Kinerja Daerah Provinsi Jambi  
terhadap Capaian Kinerja Penyelenggaraan Urusan  
Pemerintah Daerah Tahun 2024..... 7-2





DAFTAR GAMBAR

Gambar 1.1 Bagan Alir Tahapan dan Tata Cara Penyusunan  
RKPD Provinsi Jambi..... 1-2

Gambar 1.2 Keterkaitan Antar Dokumen Perencanaan ..... 1-5

Gambar 2.1 Peta Wilayah Provinsi Jambi..... 2-1

Gambar 2.2 Diagram Persentase Luas Wilayah Menurut  
Kabupaten/Kota di Provinsi Jambi ..... 2-2

Gambar 2.3 Persentase Penduduk Provinsi Jambi Per  
Kabupaten/Kota Tahun 2022..... 2-9

Gambar 2.4 Piramida Penduduk Provinsi Jambi Tahun 2022 .....2-10

Gambar 2.5 Grafik Potensi Bahaya Banjir di Provinsi Jambi .....2-13

Gambar 2.6 Grafik Potensi Bahaya Kebakaran Hutan dan Lahan  
di Provinsi Jambi.....2-14

Gambar 2.7 Pertumbuhan Ekonomi Provinsi Jambi Tahun 2018-  
2022 .....2-16

Gambar 2.8 Pertumbuhan PDRB Beberapa Lapangan Usaha.....2-17

Gambar 2.9 Perkembangan PDRB ADHB dan PDRB ADHK  
Provinsi Jambi Tahun 2018 – 2022 (dalam milyar  
rupiah) .....2-17

Gambar 2.10 Tingkat Inflasi Provinsi Jambi Tahun 2018 – 2022 .....2-19

Gambar 2.11 PDRB Perkapita ADHB dan ADHK Provinsi Jambi  
Tahun 2018 -2022 (dalam juta rupiah).....2-20

Gambar 2.12 Indeks Gini Nasional dan Provinsi Jambi 2018-2022 .....2-21

Gambar 2.13 Koefisien Gini Kabupaten/Kota se-Provinsi Jambi  
Tahun 2018-2022 .....2-22

Gambar 2.14 Indeks Williamson Provinsi Jambi Tahun 2017-2020.....2-23

Gambar 2.15 Jumlah Penduduk Miskin,dan Persentase Penduduk  
Miskin, Provinsi Jambi Tahun 2017 – 2021 .....2-25

Gambar 2.16 Garis Kemiskinan, Indeks Kedalaman kemiskinan  
dan Indeks Keparahan Kemiskinan Provinsi Jambi  
Tahun 2018-2022 .....2-26

Gambar 2.17 Usia Harapan Hidup di Provinsi Jambi dibanding  
Nasional Tahun 2018 - 2022 .....2-27

Gambar 2.18 Penyebab kematian Ibu di Provinsi Jambi Tahun 2022 .....2-29

Gambar 2.19 Angka Kematian Bayi Per 1.000 Kelahiran Hidup di Provinsi Jambi Tahun 2022.....2-30

Gambar 2.20 Harapan Lama Sekolah Provinsi Jambi dibanding nasional tahun 2018-2022 .....2-32

Gambar 2.21 Rata-Rata Lama Sekolah Provinsi Jambi dibanding Nasional tahun 2018-2022 .....2-33

Gambar 2.22 Angka Partisipasi Kasar SD, SMP dan SMA Provinsi Jambi Tahun 2018-2022 .....2-33

Gambar 2.23 Angka Partisipasi Murni untuk jenjang SD, SMP dan SMA Provinsi Jambi Tahun 2018-2022.....2-35

Gambar 2.24 Angka Putus Sekolah Tahun 2018-2022.....2-36

Gambar 2.25 Rasio Puskesmas dan Puskesmas Pembantu di Provinsi Jambi Tahun 2018-2022.....2-39

Gambar 2.26 Rasio Rumah Sakit per Satuan Penduduk di Provinsi Jambi Tahun 2018-2022.....2-39

Gambar 2.27 Rasio Guru terhadap Murid SMA Provinsi Jambi Tahun 2018-2022 .....2-42

Gambar 2.28 Rasio Guru terhadap Murid SMK Provinsi Jambi Tahun 2018-2022 .....2-43

Gambar 2.29 Jumlah Penyandang Masalah Kesejahteraan Sosial (PMKS) di-Provinsi Jambi .....2-44

Gambar 2.30 Perkembangan Aspek IDI Tahun 2018-2020 Provinsi Jambi.....2-47

Gambar 2.31 Aspek IDI Tahun 2021 Provinsi Jambi.....2-48

Gambar 2.32 Unjuk rasa yang terjadi tahun 2018-2021 .....2-50

Gambar 2.33 Jalan dalam Kondisi Mantap Provinsi Jambi Tahun 2018-2022 .....2-52

Gambar 2.34 Persentase Jaringan Irigasi dalam Kondisi Baik di Provinsi Jambi Tahun 2015-2019.....2-53

Gambar 2.35 Jumlah Luasan Kawasan Kumuh di Provinsi Jambi .....2-54

Gambar 2.36 Persentase Rumah Tangga yang Memiliki Akses Hunian Layak dan Terjangkau di Provinsi Jambi 2018-2022 .....2-54

Gambar 2.37 Persentase Rumah Tangga yang Memiliki Akses terhadap Sanitasi Layak dan Air Minum Layak di Provinsi Jambi Tahun 2018-2022.....2-56

Gambar 2.38 Perkembangan Jumlah Angkatan Kerja dan Tingkat Partisipasi Angkatan Kerja Provinsi Jambi Tahun 2018-2022 .....2-57

Gambar 2.39 Persentase Penduduk Bekerja menurut Pendidikan Tertinggi yang Ditamatkan Tahun 2020-2022.....2-57

Gambar 2.40 Tingkat Pengangguran Terbuka Provinsi Jambi dibanding nasional Tahun 2018 – 2022.....2-58

Gambar 2.41 Tingkat Pengangguran Terbuka Provinsi Jambi menurut Tingkat Pendidikan Tertinggi yang ditamatkan Tahun 2018 – 2022.....2-58

Gambar 2.42 Dampak Covid-19 terhadap Penduduk Usia Kerja .....2-60

Gambar 2.43 IDG dan IPG Provinsi Jambi Tahun 2018 – 2022 .....2-60

Gambar 2.44 Persentase Partisipasi Perempuan Dalam Legislatif di Provinsi Jambi 2018-2021 .....2-62

Gambar 2.45 Data Kekerasan terhadap Perempuan dan Anak di Provinsi Jambi .....2-63

Gambar 2.46 Perkembangan Skor PPH Provinsi Jambi Tahun 2017 - 2021 .....2-64

Gambar 2.47 Indeks Kualitas Lingkungan Hidup Provinsi Jambi dibanding Nasional Tahun 2016-2020 .....2-65

Gambar 2.48 Sebaran Hotspot di Provinsi Jambi Tahun 2020 .....2-66

Gambar 2.49 Rehabilitasi Lahan dan Hutan yang Dilakukan Tahun 2016-2019 .....2-67

Gambar 2.50 Perkembangan Capaian Urusan Administrasi Kependudukan dan Catatan Sipil Provinsi Jambi Tahun 2015-2019 .....2-68

Gambar 2.51 Perkembangan Posyandu di Provinsi Jambi Tahun 2017-2021 .....2-69

Gambar 2.52 Angka Total Fertility Rate (TFR) Provinsi Jambi .....2-71

Gambar 2.53 Jumlah arus penumpang pada Angkutan Antar Kota Dalam Provinsi (AKDP) dan Antar Kota Antar Provinsi (AKAP) di Provinsi Jambi .....2-71

Gambar 2.54 Perkembangan Lalu Lintas Penumpang Untuk Penerbangan Dalam Negeri di Provinsi Jambi (orang) ....2-72

Gambar 2.55 Kunjungan Kapal pelayaran Dalam dan Luar Negeri di Pelabuhan Provinsi Jambi Tahun 2021.....2-73

Gambar 2.56 Jumlah Desa/Kelurahan yang Menerima Sinyal Internet Telepon Seluler di Provinsi Jambi Tahun 2019-2021 .....2-74

Gambar 2.57 Perkembangan Koperasi di Provinsi Jambi .....2-75

Gambar 2.58 Perkembangan UMKM di Provinsi Jambi Tahun 2018-2022 .....2-76

Gambar 2.59 Perkembangan Tenaga Kerja, Aset dan Omset Usaha UMKM di Provinsi Jambi Tahun 2018-2022 .....2-77

Gambar 2.60 Realisasi Penanaman Modal Dalam Negeri dan Penanaman Modal Asing Tahun 2018-2022.....2-78

Gambar 2.61 Jumlah Pengunjung Museum Siginjai Provinsi Jambi Tahun 2015-2019 .....2-81

Gambar 2.62 Perkembangan produksi perikanan tangkap di Provinsi Jambi (ton) Tahun 2018-2022.....2-85

Gambar 2.63 Perkembangan Produksi Perikanan Budidaya (ton) di Provinsi Jambi .....2-85

Gambar 2.64 Perkembangan Angka Konsumsi Ikan Perkapita Masyarakat Provinsi Jambi (kg/perkapita/tahun) .....2-86

Gambar 2.65 Jumlah Kunjungan Wisatawan Nusantara di Provinsi Jambi Tahun 2018-2022 (orang) .....2-87

Gambar 2.66 Produksi Padi, Jagung dan Kedelai (Ton) di Provinsi Jambi Tahun 2018-2022 .....2-89

Gambar 2.67 Perkembangan produksi komoditi perkebunan Provinsi Jambi (ton) Tahun 2018 -2022.....2-90

Gambar 2.68 Perkembangan Nilai Ekspor Provinsi Jambi Tahun 2018-2022 (US\$) .....2-95

Gambar 2.69 Perkembangan Nilai Impor Provinsi Jambi Tahun 2018-2022 (US\$) .....2-96

Gambar 2.70 Kontribusi Sektor industri pengolahan terhadap PDRB Provinsi Jambi .....2-97



Gambar 2.71 Rata-rata Pengeluaran Per kapita sebulan Provinsi  
Jambi Menurut Kelompok Komoditas Tahun 2018-  
2022 .....2-98

Gambar 2.72 Nilai Tukar Petani Provinsi Jambi Tahun 2018-2022 ...2-100

Gambar 2.73 Rasio Ketergantungan (Dependency Ratio) Provinsi  
Jambi Tahun 2018-2022 .....2-101

Gambar 2.74 Persentase Jalan Provinsi Jambi dalam Kondisi Baik  
Tahun 2018 – 2022 .....2-102

Gambar 2.75 Jumlah arus penumpang pada Angkutan Antar  
Kota Dalam Provinsi (AKDP) dan Antar Kota Antar  
Provinsi (AKAP) di Provinsi Jambi .....2-102

Gambar 2.76 Penggunaan lahan Provinsi Jambi .....2-104

Gambar 2.77 Luas Kawasan Budidaya Berdasarkan Arah Pola  
Ruang Provinsi Jambi .....2-105

Gambar 2.78 Perkembangan Hotel di Provinsi Jambi Tahun 2018-  
2022 .....2-106

Gambar 2.79 Proporsi Rumah Tangga dengan Akses Berkelanjutan  
Terhadap Air Minum Layak, Perkotaan dan  
Perdesaan .....2-106

Gambar 2.80 Rasio Elektrifikasi Provinsi Jambi dibandingkan  
dengan Nasional .....2-108

Gambar 2.81 Jumlah Kejahatan dan Tingkat Risiko Terkena  
Kejahatan di Provinsi Jambi Tahun 2018-2021 .....2-109

Gambar 2.82 Pertumbuhan Ekonomi Provinsi Jambi Tahun 2018-  
2022 .....2-340

Gambar 2.83 Perbandingan IPM Provinsi Jambi dan  
Kabupaten/Kota di Provinsi Jambi tahun 2018-2022 ..2-342

Gambar 2.84 Rata-Rata Lama Sekolah Provinsi Jambi dibanding  
nasional tahun 2018-2022 .....2-343

Gambar 2.85 Usia Harapan Hidup di Provinsi Jambi dibanding  
Nasional Tahun 2018-2022 .....2-344

Gambar 3.1 Perbandingan Laju Pertumbuhan Ekonomi Provinsi  
Jambi dan Nasional (%) Tahun 2018-2022 ..... 3-6

Gambar 3.3 Tingkat inflasi Provinsi Jambi Tahun 2018-2022 ..... 3-9

Gambar 3.4 Pertumbuhan Ekonomi per Provinsi Tahun 2024 .....3-18

Gambar 4.1 Kerangka Pikir Tema RKP Tahun 2024 ..... 4-8

Gambar 5.1    Pertumbuhan Ekonomi Kabupaten/ Kota se-Provinsi  
                         Jambi dibanding Provinsi Jambi dan Nasional Tahun  
                         2022 ..... 5-4

Gambar 5.2    Tingkat Kemiskinan Kabupaten/ Kota se-Provinsi  
                         Jambi dibanding Provinsi Jambi dan Nasional Tahun  
                         2022 ..... 5-6

Gambar 5.3    Tingkat Pengangguran Terbuka Kabupaten/ Kota  
                         se-Provinsi Jambi dibanding Provinsi Jambi dan  
                         Nasional Tahun 2022 ..... 5-7

Gambar 5.4    Rasio Gini Kabupaten/ Kota se-Provinsi Jambi  
                         dibanding Provinsi Jambi dan Nasional Tahun 2022 ..... 5-8

Gambar 5.5    IPM Kabupaten/ Kota se-Provinsi Jambi dibanding  
                         Provinsi Jambi dan Nasional Tahun 2022..... 5-9

## **BAB I**

### **PENDAHULUAN**

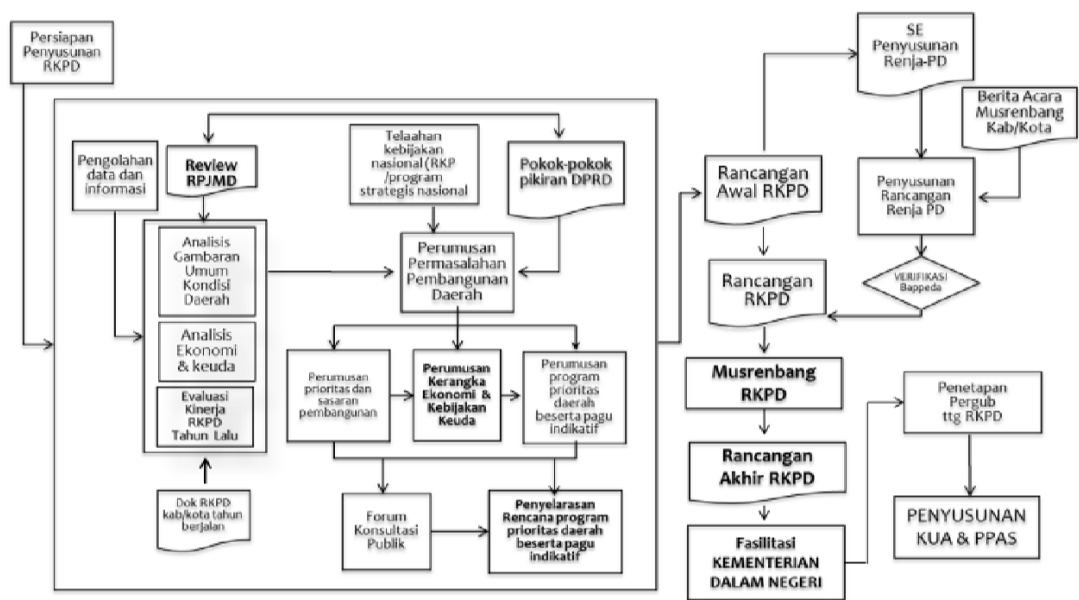
#### **1.1 Latar Belakang**

Undang-undang Nomor 25 Tahun 2004 tentang Sistem Perencanaan Pembangunan Nasional (SPPN) pasal 3 ayat (2) menyatakan bahwa Pemerintah Daerah diwajibkan untuk menyusun dokumen perencanaan pembangunan secara terpadu sesuai dengan kewenangannya. Salah satu dokumen perencanaan pembangunan daerah yang wajib disusun tersebut adalah dokumen perencanaan pembangunan tahunan yang disebut dengan Rencana Kerja Pemerintah Daerah (RKPD). RKPD merupakan penjabaran dari Rencana Pembangunan Jangka Menengah Daerah (RPJMD) yang memuat rancangan kerangka ekonomi daerah, prioritas pembangunan daerah, serta rencana kerja dan pendanaan untuk jangka waktu 1 (satu) tahun yang disusun dengan berpedoman pada Rencana Kerja Pemerintah (RKP) dan program strategis nasional yang ditetapkan oleh Pemerintah Pusat.

Dengan adanya dokumen RKPD tersebut, arah kebijakan pembangunan dapat dicapai lebih terarah untuk mencapai visi dan misi pembangunan Kepala Daerah melalui perwujudan sinergitas rencana program dan kegiatan prioritas pembangunan daerah Tahun 2024. Selain itu, dokumen RKPD juga dijadikan landasan operasional bagi seluruh perangkat daerah di lingkungan Pemerintah Provinsi Jambi dalam menyusun Rencana Kerja (Renja) Tahun 2024, pedoman bagi kabupaten/kota di Provinsi Jambi dalam menyusun RKPD Tahun 2024, pedoman penyusunan Kebijakan Umum APBD (KUA) serta Prioritas Plafon Anggaran Sementara (PPAS) sebagai dasar penyusunan Rancangan APBD Provinsi Jambi Tahun Anggaran 2024, sebagai alat untuk menjamin keterkaitan perencanaan, penganggaran, pelaksanaan, pengendalian dan evaluasi pembangunan serta sebagai petunjuk operasional bagi penyelenggaraan pembangunan Provinsi Jambi pada Tahun Anggaran 2024.

Penyusunan RKPD Provinsi Jambi Tahun 2024 dari sisi proses dilakukan dengan menerapkan pendekatan politik, teknokratik, *top-down* dan *bottom up* serta partisipatif melalui tahapan yaitu : 1) Persiapan RKPD; 2) Penyusunan Rancangan Awal RKPD; 3) Penyusunan Rancangan RKPD; 4)

Pelaksanaan Musrenbang; 5) Perumusan Rancangan Akhir RKPD; dan 6) Penetapan RKPD. Proses penyusunan RKPD tersebut dapat dilihat pada bagan alir berikut ini.



Sumber : Permendagri 86 Tahun 2017, diolah

**Gambar 1.1** Bagan Alir Tahapan dan Tata Cara Penyusunan RKPD Provinsi Jambi

### 1.2 Dasar Hukum Penyusunan

Penyusunan RKPD Provinsi Jambi Tahun 2024 didasarkan pada Peraturan Perundang-Undangan yang berlaku, yaitu:

1. Undang-Undang Nomor 25 Tahun 2004 tentang Sistem Perencanaan Pembangunan Nasional (Lembaran Negara Republik Indonesia Tahun 2004 Nomor 104, Tambahan Lembaran Negara Republik Indonesia Nomor 4421);
2. Undang-Undang Nomor 12 Tahun 2011 tentang Pembentukan Peraturan Perundang-Undangan, sebagaimana telah diubah beberapa kali, terakhir dengan Undang-Undang Nomor 13 tahun 2022 tentang Peerubahan Undang-Undang Nomor 12 Tahun 2011 tentang Pembentukan Peraturan Perundang-Undangan (Lembaran Negara Republik Indonesia Tahun 2022 Nomor 143, Tambahan Lembaran Negara Republik Indonesia Nomor 6801);
3. Undang-Undang Nomor 23 Tahun 2014 tentang Pemerintahan Daerah (Lembaran Negara Republik Indonesia Tahun 2014 Nomor 244, Tambahan Lembaran Negara Republik Indonesia Nomor 5587),

sebagaimana telah beberapa kali diubah, terakhir dengan Undang-Undang Nomor 9 Tahun 2015 tentang Perubahan Kedua atas Undang-Undang Nomor 23 Tahun 2014 tentang Pemerintahan Daerah (Lembaran Negara Republik Indonesia Tahun 2015 Nomor 58, Tambahan Lembaran Negara Republik Indonesia Nomor 5679);

4. Undang-Undang Nomor 15 Tahun 2019 tentang Perubahan Atas Undang-Undang Nomor 12 Tahun 2011 tentang Pembentukan Peraturan Perundang-Undangan;
5. Undang-Undang Nomor 11 Tahun 2020 tentang Cipta Kerja;
6. Undang-Undang Nomor 1 Tahun 2022 tentang Hubungan Keuangan Pusat dan Daerah (Lembaran Negara Republik Indonesia Tahun 2022 Nomor 4, Tambahan Lembaran Negara Republik Indonesia Nomor 6757);
7. Undang-Undang Nomor 18 Tahun 2022 tentang Provinsi Jambi (Lembaran Negara Republik Indonesia Tahun 2022 Nomor 161, Tambahan Lembaran Negara Republik Indonesia Nomor 6007);
8. Peraturan Pemerintah Nomor 13 Tahun 2017 tentang Perubahan atas Peraturan Pemerintah Nomor 26 Tahun 2008 Tentang Rencana Tata Ruang Wilayah Nasional (Lembaran Negara Republik Indonesia Tahun 2017 Nomor 77, Tambahan Lembaran Negara Republik Indonesia Nomor 6042);
9. Peraturan Presiden Nomor 59 Tahun 2017 tentang Pelaksanaan Pencapaian Tujuan Pembangunan Berkelanjutan;
10. Peraturan Pemerintah Nomor 2 Tahun 2018 tentang Standar Pelayanan Minimal;
11. Peraturan Pemerintah Nomor 33 Tahun 2018 tentang Pelaksanaan Tugas Wewenang Gubernur Sebagai Wakil Pemerintah Pusat (Lembaran Negara Republik Indonesia Tahun 2018 Nomor 109, Tambahan Lembaran Negara Republik Indonesia Nomor 6224);
12. Peraturan Pemerintah Republik Indonesia Nomor 12 Tahun 2019 tentang Pengelolaan Keuangan Daerah;
13. Peraturan Pemerintah Nomor 13 Tahun 2019 Tentang Laporan Dan Evaluasi Penyelenggaraan Pemerintahan Daerah;
14. Peraturan Pemerintah Nomor 72 Tahun 2019 tentang Perubahan atas Peraturan Pemerintah No. 18 Tahun 2016 Tentang Perangkat Daerah;
15. Peraturan Pemerintah Nomor 21 Tahun 2021 tentang Penyelenggaraan Penataan Ruang;

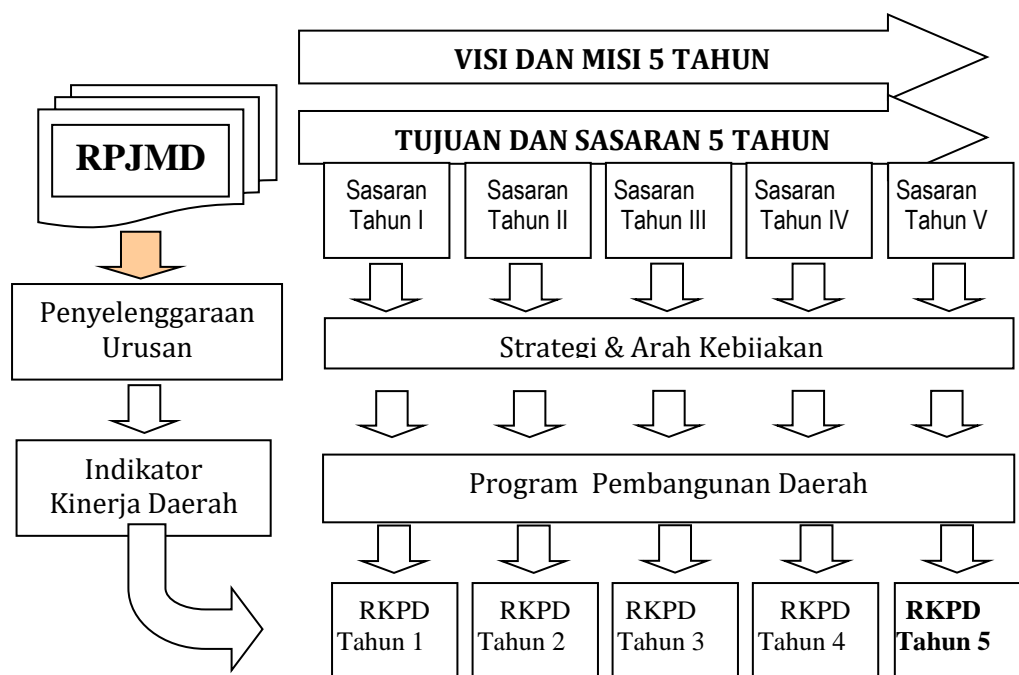


16. Peraturan Pemerintah Nomor 19 Tahun 2022 tentang Dekonsentrasi dan Tugas Pembantuan (Lembaran Negara Republik Indonesia Tahun 2022 Nomor 122, Tambahan Lembaran Negara Republik Indonesia Nomor 6794);
17. Peraturan Presiden Nomor 18 Tahun 2020 tentang Rencana Pembangunan Jangka Menengah Nasional Tahun 2020-2024;
18. Peraturan Menteri Dalam Negeri Nomor 80 Tahun 2015 tentang Pembentukan Produk Hukum Daerah sebagaimana telah diubah dengan Peraturan Menteri Dalam Negeri Nomor 120 Tahun 2018 tentang Perubahan Peraturan Menteri Dalam Negeri Nomor 80 Tahun 2015 Pembentukan Produk Hukum Daerah (Berita Negara Republik Indonesia Tahun 2018 Nomor 157);
19. Peraturan Menteri Dalam Negeri Nomor 86 Tahun 2017 tentang Tata Cara Perencanaan, Pengendalian dan Evaluasi Pembangunan Daerah; Tata Cara Evaluasi Rancangan Peraturan Daerah tentang Rencana Pembangunan Jangka Panjang Daerah dan Rencana Pembangunan Jangka Menengah Daerah, serta Tata Cara Perubahan Rencana Pembangunan Jangka Panjang Daerah, Rencana Pembangunan Jangka Menengah Daerah, dan Rencana Kerja Pemerintah Daerah;
20. Peraturan Menteri Dalam Negeri Nomor 90 Tahun 2019 tentang Klasifikasi, Kodefikasi, dan Nomenklatur Perencanaan Pembangunan dan Keuangan Daerah (Berita Negara Republik Indonesia Tahun 2019 Nomor 1447);
21. Peraturan Menteri Dalam Negeri Nomor 18 Tahun 2020 tentang Peraturan Pelaksanaan Peraturan Pemerintah Nomor 13 Tahun 2019 Tentang Laporan Dan Evaluasi Penyelenggaraan Pemerintahan Daerah;
22. Peraturan Menteri Dalam Negeri Nomor 77 Tahun 2020 tentang Pedoman Teknis Pengelolaan Keuangan Daerah;
23. Peraturan Menteri Dalam Negeri Nomor 59 Tahun 2021 tentang Penerapan Standar Pelayanan Minimal;
24. Peraturan Menteri PPN/Bappenas Nomor 4 Tahun 2022 tentang Rancangan Rencana Kerja Pemerintah Tahun 2023;
25. Peraturan Daerah Provinsi Jambi Nomor 10 Tahun 2013 tentang Rencana Tata Ruang Wilayah Provinsi Jambi Tahun 2013-2033;
26. Keputusan menteri Dalam Negeri Nomor 050-5889 Tahun 2021 tentang Hasil Verifikasi, Validasi dan Inventarisasi Pemutakhiran Klasifikasi,

- Kodefikasi, dan Nomenklatur Perencanaan Pembangunan dan Keuangan Daerah;
27. Peraturan Daerah Nomor 11 Tahun 2021 tentang Rencana Pembangunan Jangka Menengah Daerah (RPJMD) provinsi Jambi Tahun 2021-2026;
28. Peraturan Daerah Nomor 1 Tahun 2021 tentang Perubahan atas Peraturan Daerah Nomor 8 Tahun 2016 tentang Pembentukan dan Susunan Perangkat Daerah Provinsi Jambi.

### 1.3 Hubungan Antar Dokumen

Perencanaan pembangunan daerah merupakan satu kesatuan dalam sistem perencanaan pembangunan nasional dan merupakan satu kesatuan proses pembangunan dalam skema pembangunan dalam jangka yang lebih panjang. Ruang lingkup perencanaan pembangunan daerah meliputi tahapan, tata cara penyusunan, pengendalian dan evaluasi pelaksanaan rencana pembangunan daerah yang telah tertuang dalam berbagai dokumen perencanaan yaitu RPJPD, RPJMD, Renstra, RKPD dan Renja Perangkat Daerah.



Sumber : Permendagri 86 Tahun 2017, diolah

**Gambar 1.2** Keterkaitan Antar Dokumen Perencanaan

Sebagai suatu produk perencanaan, RKPD tidak dapat dipisahkan keberadaannya dengan dokumen perencanaan dan penganggaran lainnya. RKPD ini terintegrasi dan merupakan satu kesatuan dengan dokumen

perencanaan lainnya baik di tingkat nasional maupun daerah, terutama dengan dokumen perencanaan dan penganggaran yang dikeluarkan oleh pemerintah daerah. Adapun dokumen perencanaan dan penganggaran tersebut meliputi (1) RPJPD, (2) RPJMD, (3) Renstra-PD, (4) RKPD dan (5) Renja-PD. Semua dokumen perencanaan sebagaimana dimaksud di atas, dari sisi waktu mencakup tiga kerangka waktu, yaitu rencana jangka panjang (20 tahun), rencana jangka menengah (5 tahun) dan rencana jangka pendek (1 tahun). Secara substansi, keberadaan RKPD dengan dokumen perencanaan tersebut membentuk keterkaitan yang bersifat hierarkis, yaitu dokumen dengan jangka waktu yang lebih panjang menjadi rujukan bagi dokumen dengan jangka waktu yang lebih pendek.

Hubungan RKPD dengan dokumen perencanaan dan penganggaran lainnya, adalah sebagai berikut :

- RKPD disusun dengan memperhatikan pokok-pokok arah kebijakan dalam RKP melalui mekanisme Musrenbang
- RKPD disusun dengan berpedoman pada RPJM Daerah yang di dalamnya memuat visi, misi dan arah pembangunan daerah
- RKPD menjadi pedoman bagi penyusunan Renja PD yang disusun sesuai dengan tugas pokok dan fungsi dari tiap Perangkat Daerah
- RKPD nantinya dijabarkan ke dalam RAPBD dengan berpedoman juga kepada Renja PD

#### **1.4 Maksud dan Tujuan**

Maksud penyusunan RKPD Provinsi Jambi Tahun 2024 sebagai pedoman untuk menentukan arah kebijakan pembangunan daerah tahun 2024 dan mewujudkan sinergitas rencana program dan kegiatan prioritas pembangunan daerah tahun 2024. Sedangkan penyusunan RKPD Provinsi Jambi Tahun 2024 bertujuan untuk :

1. Menjadi acuan bagi seluruh Perangkat Daerah di lingkungan Pemerintah Provinsi Jambi dalam menyusun Rencana Kerja (Renja) Tahun 2024;
2. Menjadi pedoman dalam menyusun Kebijakan Umum APBD (KUA) dan Prioritas dan Plafon Anggaran Sementara (PPAS) Tahun Anggaran 2024 serta sebagai dasar penyusunan Rancangan APBD Tahun Anggaran 2024;
3. Menjadi pedoman penyusunan RKPD Tahun 2024 bagi Kabupaten/Kota di Provinsi Jambi;

4. Menjadi alat untuk menjamin keterkaitan perencanaan, penganggaran, pelaksanaan dan pengawasan pembangunan.

### **1.5 Sistematika Dokumen RKPD**

RKPD Provinsi Jambi Tahun 2024 disusun dengan sistematika sebagai berikut :

1. Bab I Pendahuluan

Berisi gambaran umum penyusunan RKPD yang meliputi latar belakang, dasar hukum penyusunan, hubungan antar dokumen RKPD dengan dokumen rencana pembangunan daerah lainnya, maksud dan tujuan penyusunan RKPD serta sistematika dokumen RKPD agar tercapai koherensi substansi pada bab-bab berikutnya.

2. Bab II Gambaran Umum Kondisi Daerah

Bab ini menguraikan tentang gambaran umum kondisi daerah, aspek geografi dan demografi, aspek kesejahteraan masyarakat, aspek pelayanan umum, aspek daya saing daerah, evaluasi pelaksanaan program dan kegiatan RKPD sampai tahun berjalan dan realisasi RPJMD serta permasalahan pembangunan daerah.

3. Bab III Kerangka Ekonomi Daerah Dan Keuangan Daerah

Bab ini menerangkan tentang kondisi ekonomi Tahun 2022 dan perkiraan tahun berjalan (Tahun 2023) yang tertuang dalam arah kebijakan ekonomi daerah dan arah kebijakan keuangan daerah.

4. Bab IV Sasaran dan Prioritas Pembangunan Daerah

Bab ini mengemukakan secara eksplisit tentang tujuan dan sasaran pembangunan daerah Tahun 2024 dan hasil analisis terhadap hasil evaluasi pelaksanaan RKPD Tahun 2022 dan target yang direncanakan dalam RPJMD untuk tahun 2024, sehingga dapat digambarkan permasalahan pembangunan daerah dan isu strategis dengan mempertimbangkan kerangka ekonomi daerah dan kemampuan pendanaan dalam Tahun 2024, yang terdiri atas tujuan dan sasaran pembangunan dan prioritas pembangunan daerah.

5. Bab V Arah Kebijakan Pembangunan Kabupaten/Kota

Bab ini mengemukakan tentang arahan kebijakan pembangunan kabupaten/kota yang ditetapkan oleh provinsi, yang nantinya akan menjadi pedoman bagi daerah kabupaten/kota dalam menyusun RKPD.

6. Bab VI Rencana Kerja Dan Pendanaan Daerah

Dalam bab ini mengemukakan secara eksplisit rencana program dan kegiatan prioritas daerah yang disusun berdasarkan evaluasi pembangunan tahunan, kedudukan tahun rencana dan capaian kinerja yang direncanakan dalam RPJMD.

7. Bab VII Kinerja Penyelenggaraan Pemerintahan Daerah

Bab ini menguraikan penetapan indikator kinerja penyelenggaraan pemerintahan daerah, yang bertujuan untuk memberi panduan dalam pencapaian kinerja tahunan yang ditetapkan menjadi Indikator Kinerja Utama (IKU) maupun Indikator Kinerja Kunci (IKK) pada akhir tahun perencanaan.

8. Bab VIII Penutup

Dalam bab ini menguraikan prinsip dan kaidah pelaksanaan RKPD Tahun 2024.

**BAB II**  
**GAMBARAN UMUM KONDISI DAERAH**

**2.1 Kondisi Umum Daerah**

**2.1.1 Aspek Geografi dan Demografi**

**2.1.1.1 Kondisi Geografi Daerah**

Secara astronomis, Provinsi Jambi terletak di antara 0° 74’– 2° 46,16’ Lintang Selatan dan 101° 12’ – 104° 44’ Bujur Timur sedangkan secara geografis Provinsi Jambi terletak pada Bagian Tengah Pulau Sumatera dan berbatasan Sebelah Selatan dengan Provinsi Sumatera Selatan, Sebelah Timur berbatasan dengan Selat Berhala, Sebelah Barat berbatasan dengan Provinsi Sumatera Barat dan Provinsi Bengkulu dan Sebelah Utara berbatasan dengan Provinsi Riau.



Sumber : Dinas PUPR Provinsi Jambi, PK-RTRW Provinsi Jambi, 2018.  
**Gambar 2.1** Peta Wilayah Provinsi Jambi

Provinsi Jambi berhadapan dengan Selat Karimata dan Selat Berhala serta berada pada Alur Laut Kepulauan Indonesia (ALKI) I dan lalu lintas internasional. Posisi ini menjadikan Provinsi Jambi masuk dalam rencana pembangunan tol laut di Indonesia serta menjadi provinsi yang cukup strategis karena langsung berhadapan dengan kawasan pertumbuhan ekonomi yaitu IMS-GT (*Indonesia, Malaysia, Singapura Growth Triangle*).

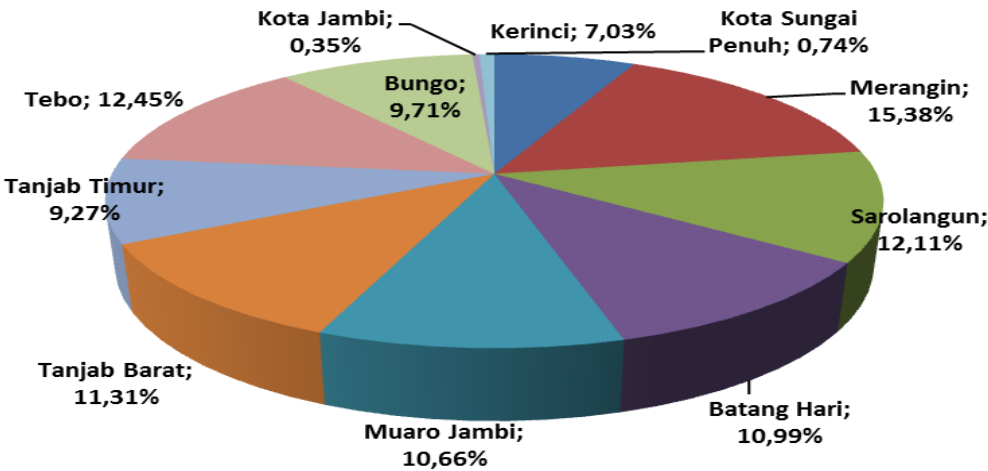
Luas wilayah Provinsi Jambi tercatat 49.026,579 km<sup>2</sup>, dimana luas wilayah daratan terbesar di Provinsi Jambi berada di Kabupaten Merangin sebesar 7.540,12 km<sup>2</sup> atau sebesar 15,38% dari total luas wilayah Provinsi Jambi, diikuti oleh Kabupaten Tebo dan Kabupaten Sarolangun masing-masing sebesar 6.103,74 km<sup>2</sup> dan 5.935,89 km<sup>2</sup>.

**Tabel 2.1** Luas Wilayah Provinsi Jambi

No	Kabupaten/Kota	Luas (Km <sup>2</sup> )
1	Kerinci	3.445,20
2	Merangin	7.540,12
3	Sarolangun	5.935,89
4	Bungo	4.760,83
5	Tebo	6.103,74
6	Batanghari	5.387,52
7	Muaro Jambi	5.225,79
8	Tanjung Jabung Barat	5.546,06
9	Tanjung Jabung Timur	4.546,62
10	Kota Sungai Penuh	364,92
11	Kota Jambi	169,89,43
Total		49.026,58

Sumber: *Jambi Dalam Angka, 2023 (Berdasarkan Kepmendagri Nomor 100.1.1-6117 Tahun 2022)*

Secara administratif, jumlah kecamatan dan desa/kelurahan di Provinsi Jambi tahun 2022 sebanyak 144 kecamatan, 1.375 desa dan 187 kelurahan, di mana jumlah kecamatan terbanyak berada di Kabupaten Merangin yang mencapai 24 kecamatan dan jumlah desa/kelurahan terbanyak berada di Kabupaten Kerinci mencapai 263 desa dan 24 kelurahan.



Sumber: *Jambi Dalam Angka, 2023*

**Gambar 2.2** Diagram Persentase Luas Wilayah Menurut Kabupaten/Kota di Provinsi Jambi

Provinsi Jambi memiliki topografi wilayah yang bervariasi mulai dari ketinggian 0 m dpl di bagian timur sampai pada ketinggian di atas 1.000 m dpl, ke arah barat morfologi lahannya semakin tinggi di mana di bagian barat merupakan kawasan pegunungan Bukit Barisan yang berbatasan dengan Provinsi Bengkulu dan Provinsi Sumatera Barat yang merupakan bagian dari kawasan Taman Nasional Kerinci Seblat.

**Tabel 2.2**    Klasifikasi Ketinggian di Provinsi Jambi

No	Topografi (meter dpl)	Luas		Wilayah/Kabupaten
		Ha	%	
1	Dataran rendah (0 – 100)	3.282.315	67	Kota Jambi, Tanjung Jabung Barat, Tanjung Jabung Timur, Muaro Jambi, Merangin, Batang Hari
2	Dataran sedang (100 – 500)	832.826,26	17	Sebagian Sarolangun, Tebo, sebagian Batang Hari, Kota Sungai Penuh, Merangin, sebagian Tanjung Jabung Barat
3	Dataran tinggi (>500)	783.836,48	16	Kerinci, Kota Sungai Penuh, sebagian Merangin, sebagian Sarolangun dan sebagian Bungo
Jumlah Luas Daratan		4.898.978	100	

Sumber : Dinas PUPR Provinsi Jambi, PK-RTRW Provinsi Jambi

Pada dataran rendah didominasi oleh tanah-tanah yang penuh air dan rentan terhadap banjir pasang surut serta banyaknya sungai besar dan kecil yang melewati wilayah ini. Wilayah ini didominasi jenis tanah gley humus rendah dan orgosol yang bergambut. Daya dukung lahan terhadap pengembangan wilayah sangat rendah sehingga membutuhkan input teknologi dalam pengembangannya. Di bagian tengah didominasi jenis tanah podsolik merang kuning yang kesuburannya relatif rendah. Daya dukung lahan cukup baik terutama pada lahan kering dan sangat potensial untuk pengembangan tanaman keras dan perkebunan. Pada bagian barat didominasi dataran tinggi lahan kering yang berbukit-bukit.

Secara geomorfologi wilayah Jambi dikelompokkan menjadi 3 (tiga) satuan morfologi yaitu:

- Perbukitan terjal dengan ketinggian lebih dari 500 meter di atas permukaan laut (dpl), mempunyai kelerengan antara (20<sup>0</sup>-40<sup>0</sup>), kawasan ini terletak di bagian barat Jambi yang membujur barat laut-tenggara, dengan puncak tertinggi Gunung Kerinci (3.805 meter). Sebagian besar termasuk wilayah Kabupaten Kerinci, Kota Sungai Penuh dan sebagian kecil Kabupaten Merangin, Kabupaten Sarolangun dan Kabupaten Bungo.
- Perbukitan bergelombang, ketinggian antara (100-500) meter dengan kemiringan lereng (10<sup>0</sup> - 20<sup>0</sup>). Wilayah ini terletak di bagian tengah Jambi yang merupakan wilayah sebagian Kabupaten Sarolangun, Kabupaten Tebo, sebagian Kabupaten Batang Hari, Kota Sungai Penuh, Kabupaten Merangin dan sebagian Kabupaten Tanjung Jabung Barat.
- Dataran Ketinggian antara (0-100) meter dengan kelerengan antara (0<sup>0</sup>-10<sup>0</sup>) wilayah ini terletak di bagian timur Jambi yang sebagian besar merupakan wilayah Kota Jambi, Kabupaten Tanjung Jabung Barat, Kabupaten Tanjung



Jabung Timur, Kabupaten Muaro Jambi, Kabupaten Merangin dan Kabupaten Batang Hari. Di wilayah ini masih banyak terdapat rawa-rawa, di ujung timur yang menuju barat laut – tenggara merupakan dataran pantai.

Susunan batuan di wilayah Provinsi Jambi terdiri dari endapan permukaan, batuan sedimen, batuan malihan, batuan gunung api dan batuan terobosan.

- a. Endapan permukaan, dikelompokkan dalam satuan endapan Alluvium, Endapan Rawa dan Endapan Undak. Endapan ini terdiri dari komponen batuan lepas berupa bongkah, kerakal, kerikil, pasir, lanau, lumpur dan lempung yang mengandung sisa tumbuhan, berumur kuartar, Resen.
- b. Batuan Sedimen, berumur Permo-Karbon hingga Pliosen dengan formasi batuan dari umur tua ke muda mulai dari Mentulu (Permo-Karbon), Mengkarang (Perem), Peneta, Asai, Tabir, Rawan (Jura), Telangakar (Oligo Miosen), Seblat, Papanbetupang, Hulu Tumpang (Oligo Miosen), Kumun, Lanau, Airbenakat, Gumai, Kasiro (Oligo Miosen), Muaraenim, Lakitan (Mio-Pliosen) dan Bintunan, Pengasih (Pliosen). Formasi ini terdiri dari batupasir, batulempung, dengan sisipan batubara, batulanau, serpih, tuf, tuf pasir, batupasir tufan, batupasir gampingan, batugamping, konglomerat polemik dan breksi.
- c. Batuan malihan, terbagi atas Formasi Pengabuhan, Mentulu, Anggota Condong. Formasi Mentulu, dan Formasi Gangsal, berumur Permo-Karbon; terdiri tuf meta, sabak, sabak berbintik, batutanduk, filit, sekis dan batupasir meta.
- d. Batuan Gunung Api, berumur Perem hingga Kuartar. Satuan batuan ini terdiri dari tuf litik, lava bersusunan andesitik-basaltik, breksi gunungapi, tuf, lava bersusunan riolit, dasit dan andesit, tuf andesit, dan tuf kristal.
- e. Batuan Terobosan, yang berlangsung dalam empat periode, pada Jura, Paleo Miosen dan Pliosen. Batuan ini terdiri dari batuan granodiorit, andesit, basal, diorit, dasri, riolit, granit biotit, granit horenbenda dan sienit.

Sejarah struktur daerah Provinsi Jambi meliputi kegiatan tektonik sejak Paleozoikum Akhir sampai Resen. Unsur struktur utama dari batuan di daerah ini terdiri dari pelipatan dan pensesaran. Struktur regional yang terdapat di Jambi merupakan bagian dari Sesar Besar Sumatera berarah barat laut-tenggara. Di samping itu juga terdapat sesar sekunder yang memotong sesar utama tersebut. Struktur lipatan dan kekar pun banyak dijumpai dimana struktur lipatan terutama terdapat di Kabupaten Kerinci, Sarolangun, Merangin, Bungo, Tebo serta Batanghari sedangkan struktur kekar terdapat pada semua jenis batuan yang ada.

Sesar di daerah Kerinci dapat dipisahkan menjadi tiga jalur sesar yaitu Jalur Sesar Bukit Barisan, Jalur Sesar Sebelah Barat Bukit Barisan dan Jalur Sesar Sebelah Timur Bukit Barisan. Sesar daerah Sarolangun dan Merangin yang utama adalah Sesar Turun Tembesi dan Sesar Naik Tangkui. Sesar di daerah Bungo dan Tebo terlihat di hulu Sungai Pelepat yang merupakan sesar tua bagian dari Sesar Besar Sumatera.

Dilihat dari pola aliran sungai, daerah hulu pola aliran sungainya berbentuk radial terutama di Kabupaten Sarolangun, Kabupaten Merangin dan Kabupaten Kerinci. Sedangkan di daerah pesisir pola alirannya berbentuk paralel. Sungai-sungai di Provinsi Jambi terutama Sungai Batanghari sangat berpengaruh pada musim hujan dan kemarau. Pada musim hujan kecenderungan air sungai menjadi banjir, sebaliknya pada musim kemarau kecenderungan air sungai menjadi dangkal dan fluktuasinya dapat mencapai 7 (tujuh) meter. Dari kondisi ini sangat berpengaruh pula pada permukiman penduduk yang tinggal di sepanjang Wilayah Sungai Batang Hari baik sebagai tempat tinggal maupun sebagai tempat usaha tani.

Berdasarkan aliran sungai hampir semua wilayah Provinsi Jambi dilalui oleh Sungai Batanghari dengan orde-ordenya sehingga sebagian besar wilayah di Provinsi Jambi berada dalam DAS Batanghari yang mencakup 6 sub DAS didalamnya yaitu Sub DAS Batanghari Hulu, Sub DAS Batang Merangin Tembesi, Sub DAS Batang Tabir, Sub DAS Batang Bungo, Sub DAS Batang Tebo, dan Sub DAS Batanghari Hilir.

Selain DAS Batanghari, ada 6 (enam) DAS lainnya di wilayah Provinsi Jambi yang persentasenya tidak terlalu besar yaitu DAS Betara Pengabuan mencakup 7 Sub DAS, DAS Mendahara mencakup 9 Sub DAS dan DAS Air Hitam Laut mencakup 4 Sub DAS.

**Tabel 2.3** Luas Daerah Pengaliran dan Debit dari Beberapa Sungai Menurut Kabupaten/Kota di Provinsi Jambi

Kabupaten/ Kota	Nama Sungai	Luas Daerah Pengaliran	Debit Max (m3/dtk)	Debit Min (m3/dtk)
Kerinci	Batang Merao	187,5	245	5,11
Merangin	Batang Merangin	3.645,00	2.300,00	26,07
Sarolangun	Batang Sarolangun	1.258,00	-	-
Batang Hari	Batang Hari	35.984,38	8.484,00	202
Muaro Jambi	Batang Hari	38.704,00	8.363,00	515
Tanjab Barat	Batang Pengabuan Merlung	4.300,00	57,11	2,5
Tebo	Batang Tebo	1.831,60	742	20,6

Bungo	Batang Bungo	410,6	177,2	6,54
Kota Jambi	Batang hari	42.142,00	12.059,00	-

Sumber : RTRWP Jambi 2013-2033, 2013

Di Provinsi Jambi terdapat 15 danau yang yaitu Danau Kerinci, Danau Gunung Tujuh, Danau Belibis, Danau Lingkat, Danau Duo, Danau Sipin, Danau Kenali, Danau Teluk, Danau Biaro, Danau Baru, Danau Sarang Burung, Danau Sepati Empat, Danau Kecil dan Danau Pauh. Selain itu, terdapat juga beberapa Rawa Pasang Surut yang berada di Kabupaten Tanjung Jabung Timur, Kabupaten Tanjung Jabung Barat dan Kabupaten Batanghari dan Rawa Non Pasang Surut yang berada di beberapa kabupaten seperti Kabupaten Kerinci, Kabupaten Merangin, Kabupaten Sarolangun, Kabupaten Tebo, Kabupaten Batanghari dan Kabupaten Muaro Jambi.

Berdasarkan Stasiun Badan Meteorologi, Klimatologi dan Geofisika Provinsi Jambi; suhu maksimum dari bulan Januari sampai bulan Desember 2022 mencapai 350C, sedangkan suhu minimum dari bulan Januari sampai bulan Desember 2022 mencapai 21,40C, dengan rata-rata suhu udara di tahun 2021 adalah 27,20C. Kelembaban udara maksimum dari bulan Januari sampai bulan Desember 2022 mencapai 100%, kelembaban udara minimum mencapai 49%, dengan rata-rata kelembaban udara dari bulan Januari sampai bulan Desember 2022 yaitu 86,3%.

Dari bulan Januari sampai Desember 2022, tekanan udara rata-rata mencapai 1.007,1 mbar, kecepatan angin rata-rata 1,3 m/det, jumlah curah hujan 3.265,6 mm/tahun dan rata-rata penyinaran matahari sebanyak 4,2 jam.

**Tabel 2.4** Rata-rata Suhu Udara, Kelembaban, Tekanan Udara, Kecepatan Angin, Curah Hujan dan Penyinaran Matahari di Provinsi Jambi Tahun 2022

No	Uraian	2022
1	Suhu (°C)	
	Maksimum	35
	Minimum	21,4
	Rata-rata	27,2
2	Kelembaban Udara (%)	
	Maksimum	100
	Minimum	49
	Rata-rata	86,3
3	Takanan Udara (mbar) rata-rata	1007,1
4	Kecepatan Angin (m/det) rata-rata	1,3
5	Curah Hujan (mm/tahun)	3.265,6
6	Penyinaran Matahari (jam)	4,2

Sumber: Provinsi Jambi Dalam Angka 2023  
Badan Meteorologi, Klimatologi dan Geofisika Provinsi Jambi

Berdasarkan Profil Tata Ruang Provinsi Jambi Tahun 2015, selain kawasan hutan yang mencapai porsi 16,17 persen, penggunaan lahan Provinsi Jambi masih didominasi oleh pertanian lahan kering atau tegalan dengan kontribusi sebesar 70,26 persen.

Luas lahan sawah di Provinsi Jambi pada tahun 2015 seluruhnya berjumlah 137.132 hektar, yang terdiri dari lahan sawah yang ditanami satu kali setahun seluas 62.197 hektar, yang ditanami dua kali setahun seluas 31.857hektar, yang ditanami lebih dari tiga kali setahun seluas 681 hektar, ditanami tanaman lainnya seluas 6.160 hektar dan tidak ditanami apapun seluas 36.237 hektar. Jika dibandingkan dengan tahun 2014, dimana luas lahan sawah adalah 151.544 hektar, maka luas lahan sawah pada tahun 2015 secara keseluruhan berkurang sebesar 9,51 persen. Penurunan luas lahan sawah terjadi pada lahan sawah yang ditanami satu kali dalam setahun sebesar 3,9 persen, lahan sawah yang ditanami dua kali sebesar 9 persen, lahan sawah yang ditanami tanaman lain sebesar 28 persen, dan lahan sawah yang tidak ditanami tanaman apapun sebesar 13,3 persen.

Bila dilihat per kabupaten, lahan sawah yang dapat ditanami padi lebih dari tiga kali setahun ternyata yang terluas ada di Kabupaten Bungo yaitu 500 hektar. Sedangkan lahan sawah yang dapat ditanami padi dua kali setahun terluas berada di Kabupaten Kerinci yaitu 14.055 hektar, sedangkan yang terkecil di Kota Jambi yaitu sebesar 21 hektar. Untuk luas lahan sawah yang ditanami padi sekali setahun terluas di Kabupaten Tanjung Jabung Timur yaitu 13.930 hektar, sedangkan yang terkecil Kota Sungai Penuh seluas 25 hektar.

**Tabel 2.5** Penggunaan Lahan di Provinsi Jambi

No	Penggunaan Lahan	Eksisting (Ha)	Persentase (%)
<b>A</b>	<b>Kawasan Lindung</b>		
1	Hutan Lindung	191.130	3,56
2	Kawasan Suaka Alam, Pelestarian Alam		
	1) Cagar Alam	30.400	0,57
	2) Taman Nasional	608.630	11,35
	3) Taman Hutan Raya	36.660	0,68
	4) Taman Wisata Alam	430	0,01
<b>B</b>	<b>Kawasan Budidaya</b>		
1	Kawasan Pertanian		
	1) Pertanian Lahan Basah	684.060	12,76
	2) Pertanian Lahan Kering/Tegalan/Kebun Campuran	3.767.801	70,26
2	Kawasan Permukiman	43.631	0,81
<b>Total</b>		<b>5.362.742</b>	<b>100</b>

Sumber: Profil Tata Ruang Provinsi Jambi 2015

Berdasarkan penunjukan kawasan hutan dari Menteri Kehutanan yang dituangkan dalam SK Menteri Kehutanan Nomor 421/Kpts-II/1999, kawasan hutan Provinsi Jambi meliputi 2.179.440 hektar atau 42,73 persen dari luas keseluruhan Provinsi Jambi. Luasan tersebut merupakan hasil dari pepaduserasian Tata Guna Hutan Kesepakatan (TGHK) dengan Rencana Tata Ruang Wilayah Provinsi Jambi.

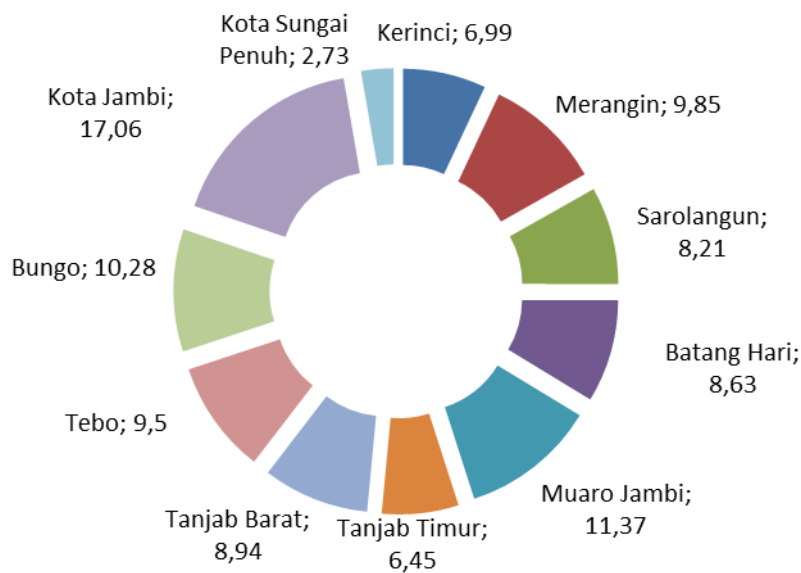
**Tabel 2.6** Luas Kawasan Hutan di Provinsi Jambi berdasarkan Fungsi Tahun 2010

No	Jenis Hutan	Luas Lahan (Hektar)
1	Cagar Alam	4.990
2	Hutan Lindung	112.722
3	Hutan Lindung Gambut	60.810
4	Hutan Produksi Tetap	1.006.266
5	Hutan Produksi Terbatas	264.034
6	Taman Hutan Rakyat	33.943
7	Taman Nasional	657.120
8	Taman Wisata Alam	417

Sumber : RTRWP Jambi 2013-2033

Jumlah penduduk Provinsi Jambi berdasarkan Jambi Dalam Angka Tahun 2021 yang dirilis oleh BPS Tahun 2022 adalah sebanyak 3.631.136 jiwa dengan

tingkat kepadatan rata-rata sebesar 74 jiwa/km<sup>2</sup> dengan kepadatan tertinggi berada di Kota Jambi sebesar 3.647 jiwa/km<sup>2</sup> dan Kota Sungai Penuh sebesar 272 jiwa/km<sup>2</sup>. Laju pertumbuhan penduduk Provinsi Jambi tahun 2020-2022 adalah sebesar 1,33 persen dengan pertumbuhan tertinggi di Kabupaten Batang Hari sebesar 2,16 persen dan terendah di Kabupaten Merangin sebesar 0,57 persen.

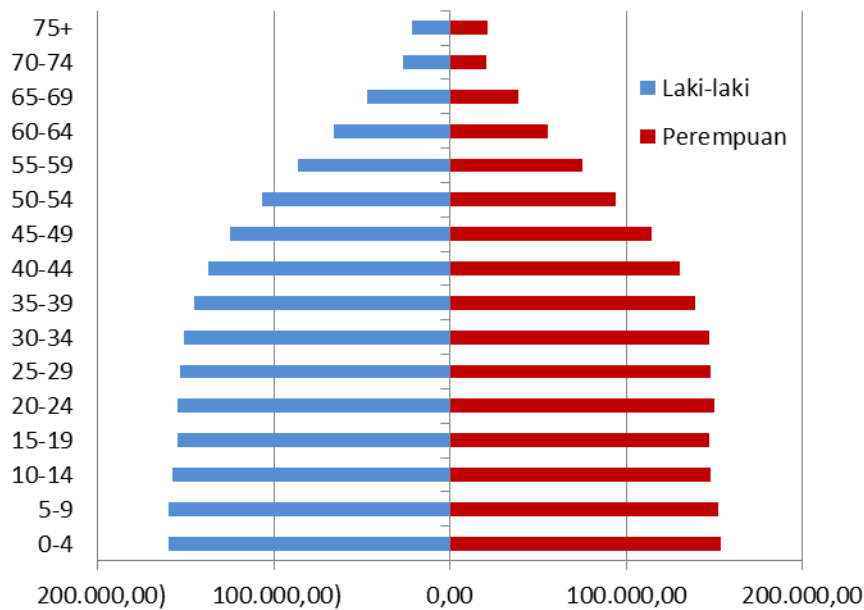


Sumber : Jambi Dalam Angka 2023  
**Gambar 2.3** Persentase Penduduk Provinsi Jambi Per Kabupaten/Kota Tahun 2022

**Tabel 2.7** Jumlah Penduduk Berdasarkan Kabupaten/Kota di Provinsi Jambi Tahun 2018 – 2022

No	Kabupaten / Kota	2018	2019	2020	2021	2022
1	Kerinci	237.791	238.700	250.300	251.900	250.300
2	Merangin	383.480	388.900	354.100	355.700	354.100
3	Sarolangun	295.985	301.900	290.100	293.600	290.000
4	Batang Hari	269.966	272.900	301.700	306.700	301.700
5	Muaro Jambi	432.305	443.400	402.000	406.800	402.000
6	Tanjab Timur	218.413	220.000	229.800	231.800	229.800
7	Tanjab Barat	328.343	333.900	317.500	320.600	317.500
8	Tebo	348.760	354.500	337.700	340.900	337.700
9	Bungo	367.182	374.800	362.400	367.200	362.400
10	Kota Jambi	598.103	604.700	606.200	612.200	606.200
11	Sungai Penuh	89.944	90.900	96.600	97.800	96.600
Provinsi Jambi		3.570.272	3.624.600	3.548.200	3.585.100	3.631.136

Sumber: Jambi Dalam Angka, 2023



Sumber: BPS , 2023 (data diolah)  
**Gambar 2.4** Piramida Penduduk Provinsi Jambi Tahun 2022

### 2.1.1.2 Potensi Pengembangan Wilayah

Berdasarkan Peraturan Pemerintah (PP) Nomor 26 Tahun 2008 tentang Rencana Tata Ruang Wilayah Nasional, Kawasan Strategis Nasional adalah wilayah yang penataan ruangnya diprioritaskan karena mempunyai pengaruh sangat penting secara nasional terhadap kedaulatan negara, pertahanan dan keamanan negara, ekonomi, sosial, budaya, dan/atau lingkungan, termasuk wilayah yang ditetapkan sebagai warisan dunia. Kawasan strategis nasional yang berada di Provinsi Jambi ditetapkan dengan pertimbangan dari sudut kepentingan fungsi dan daya dukung lingkungan hidup. Adapun Kawasan Strategis Nasional yang termasuk dalam kawasan wilayah Provinsi Jambi meliputi Kawasan Taman Nasional Kerinci Seblat (Provinsi Jambi, Sumatera Barat, Bengkulu dan Sumatera Selatan), Kawasan Taman Nasional Berbak (Provinsi Jambi), Kawasan Taman Nasional Bukit Tigapuluh (Provinsi Jambi dan Riau) dan Kawasan Taman Nasional Bukit Duabelas (Provinsi Jambi).

Untuk Kawasan Strategis Provinsi yang penataan ruangnya diprioritaskan karena mempunyai pengaruh yang sangat penting dalam lingkup provinsi terhadap ekonomi, sosial, budaya dan sudut kepentingan pendayagunaan sumber daya alam dan/atau teknologi tinggi. Penetapan kawasan strategis Provinsi Jambi lebih didasari oleh aspek pertumbuhan ekonomi adalah Kawasan Muara Bulian - Jambi dan Sekitarnya, Kawasan Strategis Perkotaan Muaro Bungo dan Perkotaan Sungai

Penuh, Kawasan Strategis Pantai Timur Provinsi Jambi - Kawasan Tanjab Barat dan Tanjab Timur dan Kawasan strategis Bangko – Sarolangun.

Kawasan strategis Provinsi Jambi dari sudut kepentingan sosial dan budaya adalah Kawasan wisata sejarah Candi Muaro Jambi di Kabupaten Muaro Jambi dan Kota Jambi dan Kawasan Permukiman Suku Anak Dalam di Kabupaten Batanghari, Kabupaten Tebo dan Kabupaten Sarolangun.

Sedangkan Kawasan Strategis Provinsi Jambi dari sudut kepentingan pendayagunaan sumber daya alam dan/atau teknologi tinggi adalah Pembangkit Listrik Tenaga Panas Bumi (PLTPB) di Kabupaten Kerinci.

**2.1.1.3 Wilayah Rawan Bencana**

Di Provinsi Jambi terdapat beberapa daerah yang dikategorikan sebagai daerah rawan bencana yaitu :

**A. Bencana geologi**

Bencana Geologi di Kabupaten Kerinci, Kota Sungai penuh dan Kabupaten Merangin yang berupa amblasan, longsoran, gempa dan ancaman letusan gunung berapi. Berdasarkan data yang sangat terbatas dari penelitian-penelitian, batas-batas daerah bahaya sementara pada Gunung Kerinci, yaitu:

**1. Daerah Bahaya**

Daerah bahaya Gunung Kerinci adalah suatu daerah di sekitar lereng gunung ini, bilamana kegiatannya meningkat (terjadi letusan) akan tertimpa awan panas letusan, bom vulkanik yang membara (mematikan). Jika kegiatan gunung ini meningkat, seluruh wilayah daerah bahaya harus dikosongkan. Daerah bahaya ini di peta berwarna merah, berbentuk lingkaran dengan jari-jari 6 kilometer berpusatkan tengah-tengah kawah, sedangkan pada lembah- lembah kalinya diperluas mengikuti lembah tersebut.

**2. Daerah Waspada**

Daerah waspada Gunung Kerinci adalah suatu daerah di sekitar lereng gunung ini bilamana kegiatan gunung meningkat (terjadi letusan) akan tertimpa lapili (kerikil vulkanik) dan abu, ataupun jika di puncak gunung terjadi hujan setelah adanya kegiatan (letusan) daerah ini akan terserang lahar hujan. Daerah waspada di peta berwarna hijau, berbentuk lingkaran dengan jari-jari 9 kilometer berpusatkan tengah-tengah kawah, sedangkan pada lembah-lembah kalinya daerah ini diperluas mengikuti lembah-lembah tersebut.

**B. Bencana banjir**



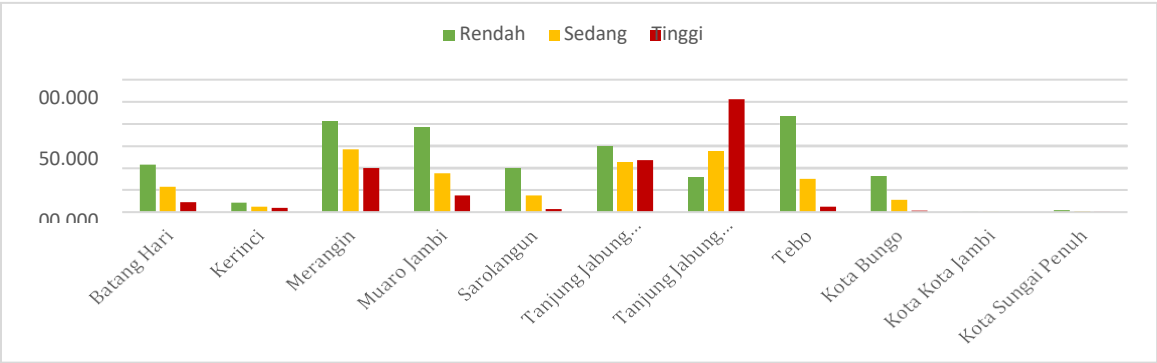
Berdasarkan hasil kajian potensi luas dan kelas bahaya banjir diperoleh potensi luas dan kelas bahaya banjir di setiap kabupaten/kota di Provinsi Jambi sebagai berikut:

**Tabel 2.8** Potensi Bahaya Kebakaran Hutan dan Lahan di Provinsi Jambi

No.	Kabupaten/ Kota	Bahaya				
		Luas (Ha)				Kelas
		Rendah	Sedang	Tinggi	Total	
A	Kabupaten					
1	Batang Hari	63.456	209.625	260.103	533.184	Tinggi
2	Kerinci	330.854	10.743	2.197	343.794	Tinggi
3	Merangin	399.518	288.100	41.958	729.576	Tinggi
4	Muaro Jambi	28.670	258.686	264.193	551.549	Tinggi
5	Sarolangun	185.256	245.441	168.473	599.170	Tinggi
6	Tanjung Jabung Barat	41.247	127.735	325.886	494.868	Tinggi
7	Tanjung Jabung Timur	16.711	176.116	296.549	489.376	Tinggi
8	Tebo	88.565	271.693	269.181	629.439	Tinggi
9	Bungo	111.731	284.776	65.700	462.207	Tinggi
B	Kota					
1	Kota Jambi	14.117	2.414	510	17.041	Tinggi
2	Kota Sungai Penuh	35.960	-	-	35.960	Rendah
	Provinsi Jambi	1.316.085	1.875.329	1.694.750	4.886.164	Tinggi

Sumber : BPBD Provinsi Jambi, 2021

Potensi bahaya banjir pada tabel di atas memperlihatkan jumlah luas wilayah yang memiliki kondisi rentan terhadap bencana banjir berdasarkan kajian bahaya. Luas bahaya Provinsi Jambi ditentukan berdasarkan total luas bahaya banjir seluruh kabupaten/kota di Provinsi Jambi yang terdampak bahaya banjir. Kelas bahaya banjir Provinsi Jambi ditentukan dengan melihat kelas bahaya maksimum seluruh Provinsi Jambi yang terdampak banjir. Total luas bahaya banjir di Provinsi Jambi secara keseluruhan adalah 2.425.882,00 Ha dan berada pada kelas Tinggi. Luas bahaya banjir tersebut dirinci menjadi 3 kelas bahaya, yaitu luas bahaya dengan kelas rendah adalah 1.161.515,00 Ha, kelas sedang seluas 695.944,00 Ha, sedangkan daerah yang terdampak bahaya banjir pada kelas tinggi adalah seluas 568.423,00 Ha.



Sumber :

BPBD Provinsi Jambi, 2021

**Gambar 2.5** Grafik Potensi Bahaya Banjir di Provinsi Jambi

Kabupaten yang memiliki luas tertinggi bahaya banjir pada kelas rendah adalah Kabupaten Tebo dengan luas 217.016,00 Ha. Pada kelas sedang, kabupaten yang memiliki luas tertinggi bahaya banjir adalah Kabupaten Merangin dengan luas 142.623,00 Ha. Sedangkan untuk kelas tinggi, kabupaten yang memiliki luas bahaya banjir tertinggi adalah Kabupaten Tanjung Jabung Timur dengan luas 255.060,00 Ha.

**C. Bencana Kebakaran Hutan dan Lahan**

Berdasarkan hasil kajian potensi luas dan kelas bahaya kebakaran hutan dan lahan diperoleh potensi luas dan kelas bahaya kebakaran hutan dan lahan di setiap kabupaten/kota di Provinsi Jambi sebagai berikut:

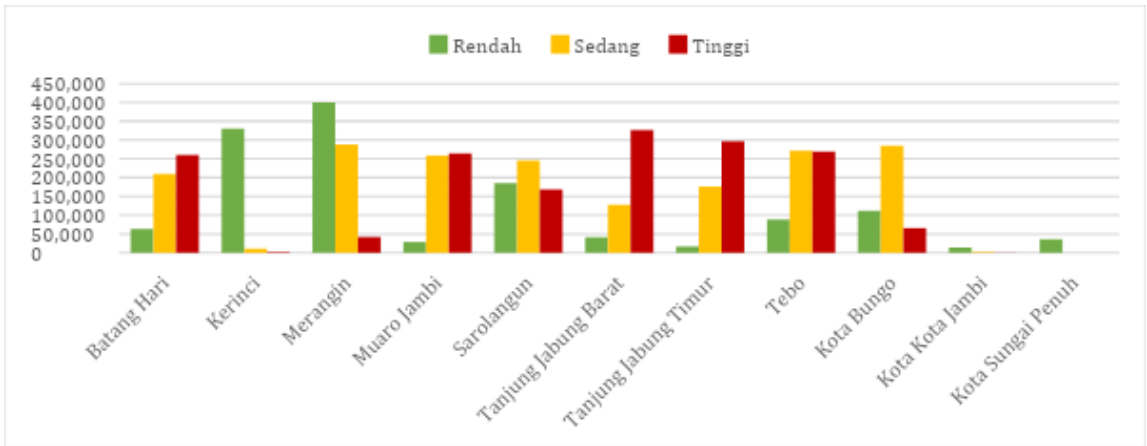
Potensi bahaya kebakaran hutan dan lahan dari tabel di atas merupakan luasan wilayah yang memiliki kondisi rentan terhadap bencana kebakaran hutan dan lahan berdasarkan kajian bahaya kebakaran hutan dan lahan. Total luas bahaya kebakaran hutan dan lahan di Provinsi Jambi ditentukan berdasarkan rekapitulasi total luas bahaya seluruh kabupaten terdampak kebakaran hutan dan lahan, sedangkan kelas bahaya kebakaran hutan dan lahan Provinsi Jambi ditentukan dengan melihat kelas bahaya maksimum dari setiap kabupaten/kota di Provinsi Jambi yang terdampak bencana kebakaran hutan dan lahan. Potensi luas bahaya kebakaran hutan dan lahan adalah sebesar 4.886.164,00 Ha dan berada pada kelas Tinggi, yang meliputi luas bahaya dengan kelas rendah seluas 1.316.085,00 Ha, kelas sedang 1.875.329,00 Ha, dan kelas tinggi dengan luas 1.694.750,00 Ha.

**Tabel 2.9** Potensi Bahaya Kebakaran Hutan dan Lahan di Provinsi Jambi

No.	Kabupaten/Kota	Bahaya				
		Luas (Ha)				Kelas
		Rendah	Sedang	Tinggi	Total	
A	Kabupaten					

1	Batang Hari	63.456	209.625	260.103	533.184	Tinggi
2	Kerinci	330.854	10.743	2.197	343.794	Tinggi
3	Merangin	399.518	288.100	41.958	729.576	Tinggi
4	Muaro Jambi	28.670	258.686	264.193	551.549	Tinggi
5	Sarolangun	185.256	245.441	168.473	599.170	Tinggi
6	Tanjung Jabung Barat	41.247	127.735	325.886	494.868	Tinggi
7	Tanjung Jabung Timur	16.711	176.116	296.549	489.376	Tinggi
8	Tebo	88.565	271.693	269.181	629.439	Tinggi
9	Bungo	111.731	284.776	65.700	462.207	Tinggi
<b>B Kota</b>						
1	Kota Jambi	14.117	2.414	510	17.041	Tinggi
2	Kota Sungai Penuh	35.960	-	-	35.960	Rendah
<b>Provinsi Jambi</b>		<b>1.316.085</b>	<b>1.875.329</b>	<b>1.694.750</b>	<b>4.886.164</b>	<b>Tinggi</b>

Sumber : BPBD Provinsi Jambi, 2021



Sumber : BPBD Provinsi Jambi, 2021

**Gambar 2.6** Grafik Potensi Bahaya Kebakaran Hutan dan Lahan di Provinsi Jambi

Pada grafik di atas, dapat terlihat sebaran luas bahaya kebakaran hutan dan lahan masing-masing kabupaten/kota. Luas tertinggi bahaya kebakaran hutan dan lahan pada kelas rendah adalah 399.518,00 Ha, yaitu Kabupaten Merangin, sedangkan pada kelas sedang, luas tertinggi bahaya kebakaran hutan dan lahan terdapat di Kabupaten Merangin dengan luas 288.100,00 Ha. Kabupaten Tanjung Jabung Barat adalah wilayah yang memiliki potensi bahaya bencana kebakaran hutan dan lahan yang tertinggi untuk kelas tinggi, yaitu 325.886,00 Ha.

### 2.1.2 Aspek Kesejahteraan Masyarakat

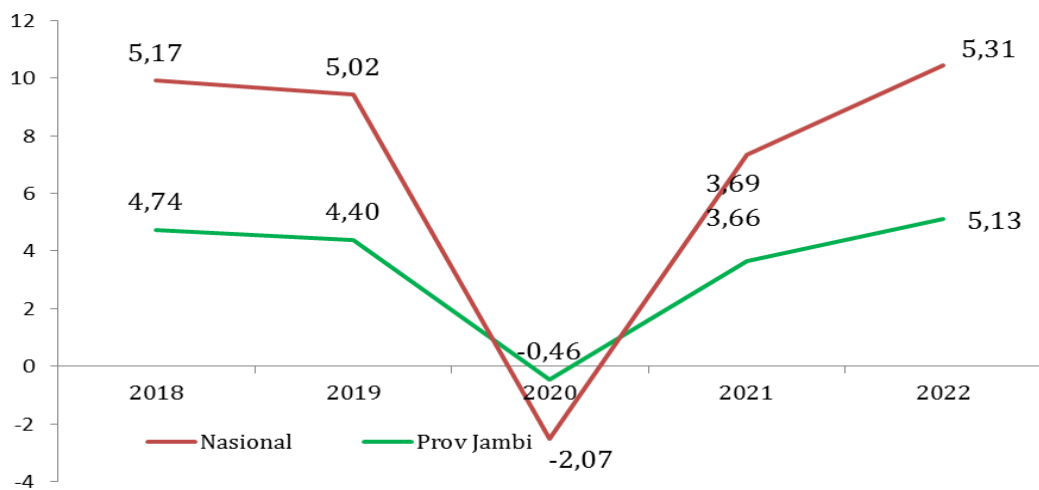
#### 2.1.2.1 Fokus Kesejahteraan dan Pemerataan Ekonomi

#### 2.1.2.1.1 Pertumbuhan PDRB

Pembangunan Provinsi Jambi tidak bisa dipisahkan dari pertumbuhan ekonomi, keduanya bersinergi dan saling terkait. Pertumbuhan ekonomi Provinsi Jambi pada Tahun 2019 mengalami perlambatan dari 4,74 di tahun 2018 menjadi 4,40 persen. Kondisi ini disebabkan oleh faktor eksternal seperti kondisi ekonomi dunia yang lesu, kondisi ekonomi Indonesia yang mengalami perlambatan, menurunnya harga minyak dunia) dan juga disebabkan oleh peristiwa kebakaran hutan dan lahan serta kabut asap yang berlangsung.

Selanjutnya, akibat pandemi covid-19 yang melanda seluruh dunia, sehingga berpengaruh terhadap Ekonomi Provinsi Jambi pada tahun 2020 mengalami kontraksi sedalam 0,46 persen. Kontraksi dialami oleh sebagian besar lapangan usaha, terutama yang dialami oleh Lapangan Usaha Transportasi dan Pergudangan serta Lapangan Usaha Penyediaan Akomodasi dan Makan Minum. Sementara Lapangan Usaha Informasi dan Komunikasi mengalami pertumbuhan tertinggi. Pandemi covid-19 yang terjadi di sepanjang tahun 2020 menyebabkan pembatasan kegiatan seperti sekolah dan bekerja. Kegiatan yang dilakukan dari rumah saja dan dilakukan secara daring, meningkatkan aktivitas Informasi dan Komunikasi. Demikian juga sebaliknya, pembatasan kegiatan dan mobilitas mengakibatkan turunnya aktivitas transportasi terutama angkutan udara. Bahkan bandara Depati Parbo di Kerinci dan bandara Muaro Bungo beberapa bulan di tahun 2020 sempat tidak ada aktivitas penerbangan komersial sama sekali.

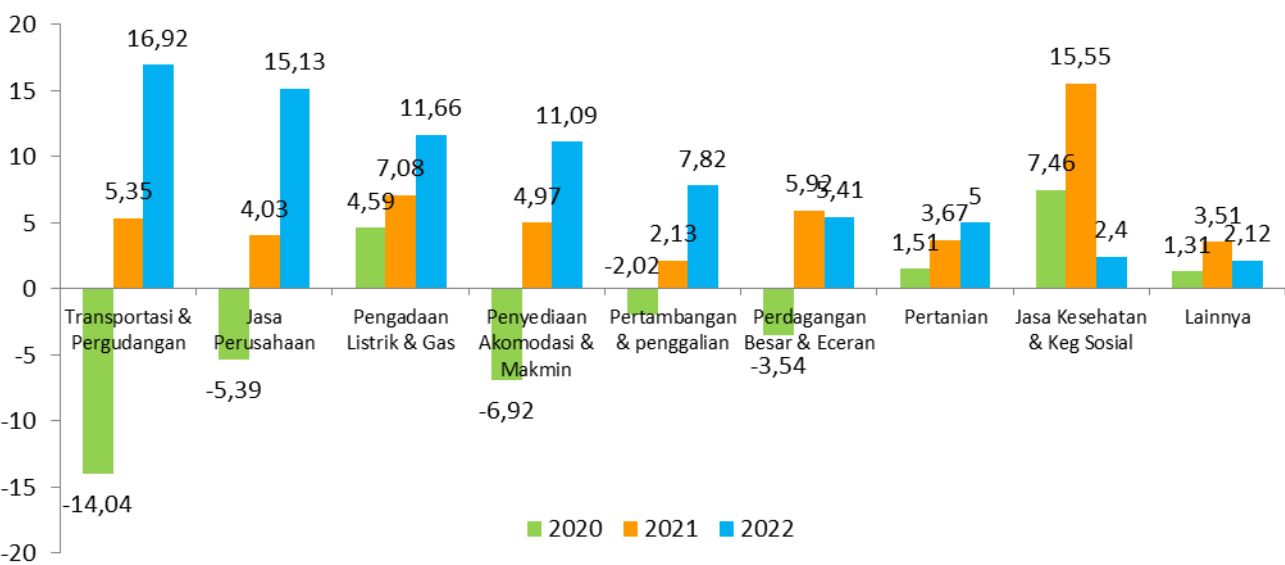
Namun pada tahun 2021 ekonomi Provinsi Jambi mengalami pemulihan dengan menunjukkan pertumbuhan yang positif sebesar 3,66 persen. Seluruh lapangan usaha mengalami pertumbuhan positif, terutama Lapangan usaha Jasa Kesehatan dan Kegiatan Sosial yang tumbuh sebesar 14,33 persen. Tingginya pertumbuhan lapangan usaha tersebut didorong oleh penanggulangan pandemi serta pelaksanaan vaksinasi covid-19. Selanjutnya, diikuti oleh lapangan usaha Konstruksi yang tumbuh tinggi sebesar 8,01 persen, Pengadaan Listrik dan Gas sebesar 7,08 persen, serta Perdagangan Besar dan Eceran, Reparasi Mobil dan Sepeda Motor sebesar 5,92 persen.



Sumber: Data diolah. BPS, 2023

**Gambar 2.7** Pertumbuhan Ekonomi Provinsi Jambi Tahun 2018-2022

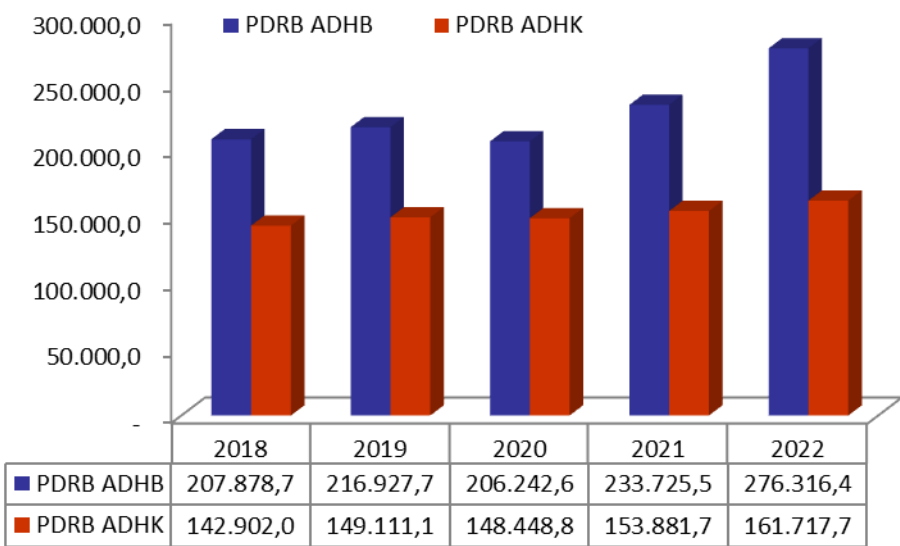
Selanjutnya, pada tahun 2022 seiring dengan makin pulihnya aktivitas masyarakat, berpengaruh positif terhadap pertumbuhan ekonomi Provinsi Jambi yang mencapai 5,13 persen. Pertumbuhan terjadi pada hampir seluruh lapangan usaha. Lapangan usaha yang mengalami pertumbuhan tertinggi adalah Transportasi dan Pergudangan 16,92 persen. Tingginya pertumbuhan lapangan usaha tersebut didorong oleh kenaikan aktivitas transportasi angkutan barang dan penumpang. Selain itu, penghapusan aturan PPKM mendorong masyarakat Jambi melakukan perjalanan terutama melalui udara. Lapangan usaha berikutnya yang tumbuh tinggi adalah Jasa Perusahaan sebesar 15,13 persen; Pengadaan Listrik dan Gas sebesar 11,66 persen; Pertambangan dan Penggalan sebesar 7,82 persen. Sedangkan Perdagangan Besar dan Eceran; Reparasi Mobil dan Sepeda Motor tumbuh 5,41 persen; dan Pertanian, Kehutanan, dan Perikanan 5,00 persen. Di samping itu, beberapa lapangan usaha terkontraksi. Jasa kesehatan yang terdalam yaitu sebesar 2,40 persen.



Sumber: BPS Provinsi Jambi, 2023

**Gambar 2.8** Pertumbuhan PDRB Beberapa Lapangan Usaha

Laju pertumbuhan PDRB ADHB Provinsi Jambi pada periode 2018–2022 adalah rata-rata sebesar 7,11 persen per tahun, sementara laju pertumbuhan PDRB ADHK rata-rata sebesar 3,09 persen per tahun.



Sumber: BPS Provinsi Jambi, 2023

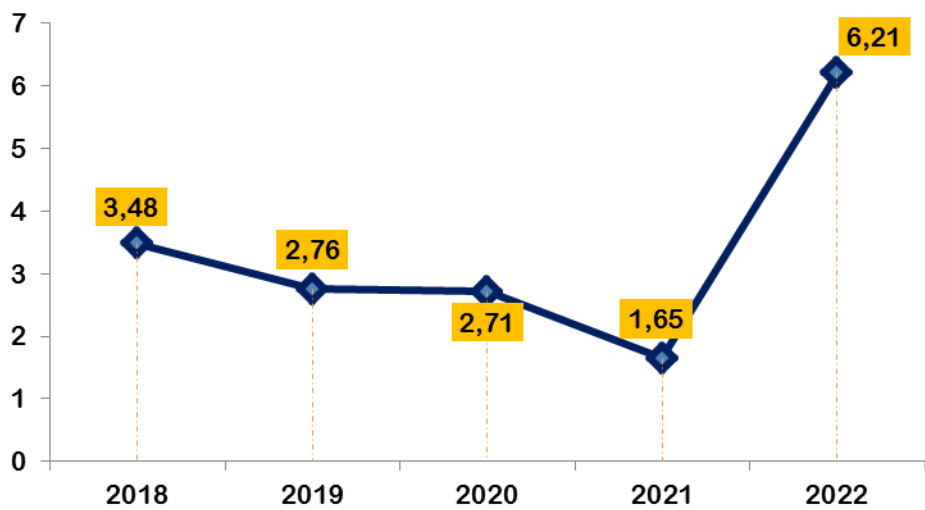
**Gambar 2.9** Perkembangan PDRB ADHB dan PDRB ADHK Provinsi Jambi Tahun 2018 – 2022 (dalam milyar rupiah)

Setelah dua tahun lebih pandemi Covid-19 melanda Indonesia, perbaikan perekonomian mulai terjadi di semua provinsi dengan level pertumbuhan yang berbeda-beda, termasuk di Sumatera. Pada tahun 2022, Provinsi Sumatera Selatan mengalami pertumbuhan tertinggi, yaitu sebesar 5,23 persen, diikuti oleh Provinsi Jambi sebesar 5,13 persen, serta Provinsi Kepulauan Riau tumbuh sebesar 5,09 persen. Sementara Provinsi Aceh berada pada pertumbuhan yang paling rendah dibanding provinsi lainnya yaitu sebesar 4,21 persen.

Jika dilihat sektor-sektor yang memberi kontribusi PDRB Provinsi Jambi selama 5 tahun terakhir (2018-2022), maka sektor pertanian masih memberi kontribusi terbesar dan terus mengalami peningkatan, dimana pada tahun 2022 kontribusinya mencapai 30,25 persen dengan laju pertumbuhan sebesar 5 persen, lebih besar dibanding tahun 2021 yang mencapai 3,67. Sektor pertambangan dan penggalan merupakan kontributor terbesar kedua, dan semakin mengalami peningkatan dibandingkan tahun sebelumnya dari 14,21 persen menjadi 19,29 persen di tahun 2022. Kontributor terbesar ketiga adalah lapangan usaha Perdagangan Besar dan Eceran, Reparasi Mobil dan Sepeda Motor, yang mencapai 12,16 persen.

Inflasi menjadi indikator ekonomi yang penting terutama untuk fokus kesejahteraan masyarakat. Kondisi tersebut dipengaruhi oleh berbagai indikator baik yang bersifat eksternal maupun internal, terutama disebabkan oleh kenaikan harga kebutuhan pokok. Terkait hal ini, inflasi perlu dipertahankan untuk tetap rendah dan stabil untuk menjaga daya beli masyarakat berpenghasilan rendah yang rentan terhadap guncangan kenaikan harga. Laju inflasi yang terlalu rendah juga mengindikasikan adanya kelesuan ekonomi. Hal ini didasarkan pada asumsi bahwa harga-harga yang tidak bergerak ke atas menandakan adanya kelemahan pada sisi permintaan. Tidak jarang terlalu rendahnya tingkat inflasi merupakan indikator lemahnya daya beli masyarakat yang pada gilirannya akan menekan laju pertumbuhan ekonomi.

Laju inflasi gabungan kabupaten/kota di provinsi Jambi merupakan komposit dari inflasi di Kota Jambi dan Kabupaten Bungo, yang masing-masing tercatat sebesar 6,39 persen (yoy) dan 6,04 persen (yoy). Inflasi tersebut menurun jika dibandingkan dengan inflasi pada triwulan III 2022, yang mencapai 8,04 persen dan 8,51 persen. Namun jika dibandingkan dengan tahun-tahun sebelumnya, tingkat inflasi ini merupakan yang tertinggi setelah tahun 2013 dan 2014 yang mencapai 8,74 dan 8,72 persen.



Sumber: BPS, 2023

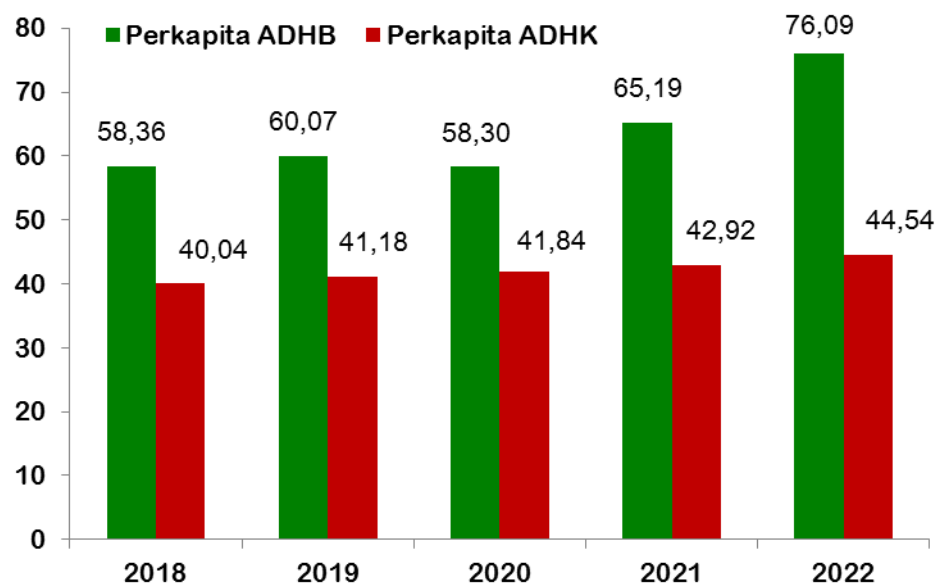
**Gambar 2.10** Tingkat Inflasi Provinsi Jambi Tahun 2018 – 2022

Tingginya inflasi di Provinsi Jambi tersebut, utamanya didorong oleh inflasi pada sub kelompok jasa angkutan penumpang dan pengoperasian peralatan transportasi pribadi, yaitu pada komoditas bensin, angkutan udara solar, dan cuci kendaraan. Kenaikan harga tarif angkutan udara tersebut diakibatkan kenaikan harga avtur serta kenaikan harga bensin dan solar yang ditetapkan sejak September 2022, dimana harga pertalite pada Desember 2022 tercatat sebesar Rp10.000/liter.

Di samping itu, kelompok Makanan, Minuman dan Tembakau juga memberikan andil besar dalam meningkatnya inflasi di tahun 2022, terutama yang didorong oleh kenaikan harga komoditas daging ayam ras dan cabai merah, komoditas beras, rokok kretek filter, rokok kretek, rokok putih, telur ayam ras, dan ikan nila. Kenaikan inflasi dari sub-kelompok Rokok dan Tembakau dikarenakan dampak keberlanjutan dari transmisi kenaikan cukai hasil tembakau di tahun 2022 yang mendorong peningkatan harga komoditas rokok. Kenaikan harga komoditas telur ayam didorong oleh peningkatan biaya produksi yang mencakup biaya pakan dan DOC, peningkatan permintaan untuk bansos dan sektor HORECA, serta adanya gangguan produksi di beberapa sentra produksi seiring dengan perubahan cuaca.



2.1.2.1.2 PDRB Perkapita

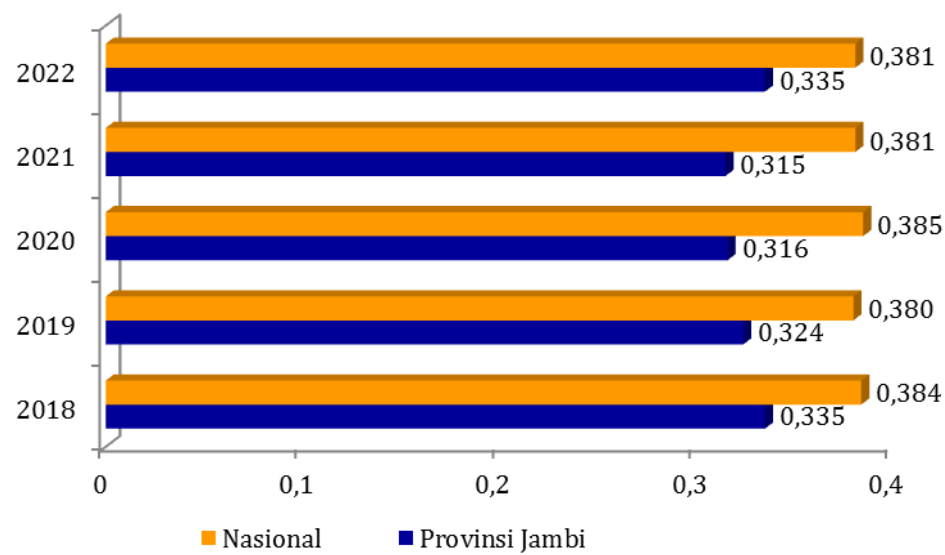


Sumber: BPS, 2023

**Gambar 2.11** PDRB Perkapita ADHB dan ADHK Provinsi Jambi Tahun 2018 -2022 (dalam juta rupiah)

PDRB per kapita Provinsi Jambi ADHK selama periode 2018-2022 menunjukkan kenaikan setiap tahunnya dengan rata-rata laju pertumbuhan sebesar 2,74 persen per tahun. Sedangkan PDRB per kapita ADHB mengalami fluktuasi, terutama di tahun 2020 akibat pandemi covid-19, namun masih memiliki kecenderungan meningkat hingga tahun 2022 dengan rata-rata laju pertumbuhan per tahun sebesar 5,65 persen. Hal ini mengindikasikan bahwa kesejahteraan masyarakat Provinsi Jambi meningkat namun masih dikategorikan pendapatan rendah-menengah (*lower-middle income*). Terkait dengan hal tersebut maka perlu dibuat kebijakan-kebijakan untuk meningkatkan kualitas hidup masyarakat.

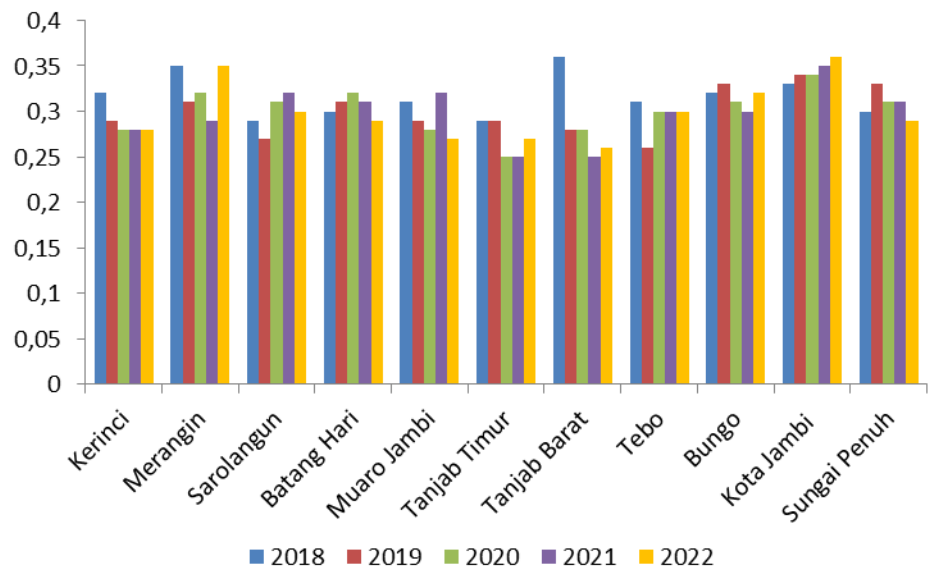
2.1.2.1.3 Indeks Gini



Sumber : BPS 2023

**Gambar 2.12** Indeks Gini Nasional dan Provinsi Jambi 2018-2022

Fenomena ketimpangan pendapatan wilayah memang sudah menjadi hal yang biasa dalam perkembangan suatu wilayah dan berpotensi menimbulkan konflik finansial, sosial, atau hubungan yang saling memperlemah antar wilayah. Salah satu indikator yang digunakan melihat ketimpangan pendapatan adalah indeks Gini dengan kisaran angka antara 0 sampai 1. Koefisien Gini bernilai 0 menunjukkan adanya pemerataan pendapatan yang sempurna atau setiap orang memiliki pendapatan yang sama sedangkan Koefisien Gini bernilai 1 menunjukkan ketimpangan yang sempurna. Selama 5 tahun terakhir, Koefisien Gini Provinsi Jambi relatif rendah di bawah nasional. Berdasarkan daerah tinggal, Koefisien Gini Tahun 2022 di daerah perkotaan lebih tinggi daripada perdesaan dengan indeks masing-masing sebesar 0,376 dan 0,302. Jika dilihat per kabupaten/kota dalam Provinsi Jambi, secara umum indeks gini pada masing-masing kabupaten/kota memperlihatkan indeks yang berfluktuatif namun memperlihatkan ketimpangan yang cenderung menyempit. Hanya beberapa Kabupaten/kota yang memperlihatkan kecenderungan peningkatan ketimpangan, namun masih dalam kategori ketimpangan sedang.

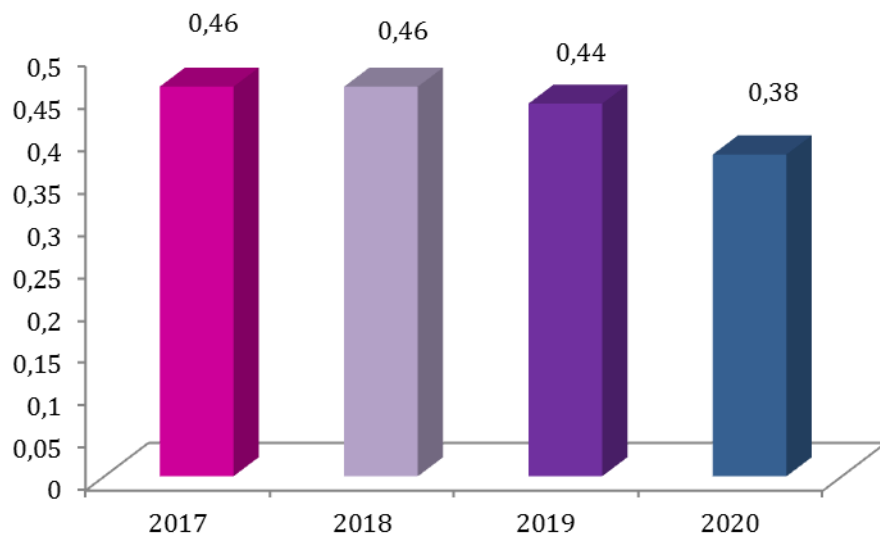


Sumber : BPS 2023, data diolah  
**Gambar 2.13** Koefisien Gini Kabupaten/Kota se-Provinsi Jambi Tahun 2018-2022

2.1.2.1.4 Indeks Williamson (indeks ketimpangan regional)

Ketimpangan pembangunan antar wilayah merupakan aspek yang umum terjadi dalam kegiatan ekonomi suatu daerah yang disebabkan oleh adanya perbedaan kandungan sumber daya alam dan perbedaan kondisi demografi yang terdapat pada masing-masing wilayah. Akibat perbedaan ini, kemampuan suatu daerah dalam mendorong proses pembangunan ekonomi juga menjadi berbeda. Terjadinya ketimpangan antar wilayah ini membawa implikasi terhadap kesejahteraan masyarakat antar wilayah dan berimplikasi juga terhadap formulasi kebijakan pembangunan wilayah yang dilakukan oleh pemerintah daerah.

Besaran Indeks Williamson antara nol sampai satu dengan kriteria jika indeks < 0,35 dikategorikan rendah, 0,35 – 0,5 dikategorikan sedang dan > 0,5 dikategorikan tinggi. Indeks Williamson Provinsi Jambi mulai dari tahun 2017-2020 memperlihatkan kecenderungan menurun, namun masih dikategorikan sedang. Pada tahun 2017, indeks Williamson Provinsi Jambi sebesar 0.46 mengalami penurunan pada Tahun 2020 menjadi 0,38.



Sumber : BPS 2021. data diolah  
**Gambar 2.14** Indeks Williamson Provinsi Jambi Tahun 2017-2020

Ketimpangan atau kesenjangan pembangunan antarwilayah masih merupakan tantangan yang harus diselesai dalam pembangunan ke depan. Kesenjangan pembangunan antar wilayah dalam jangka panjang bisa memberikan dampak pada kehidupan sosial masyarakat. Di samping itu juga terdapat kesenjangan antara wilayah desa dan kota. Kesenjangan pembangunan antara desa-kota maupun antara kota-kota perlu ditangani secara serius untuk mencegah terjadinya urbanisasi, yang pada gilirannya akan memberikan beban dan masalah sosial di wilayah perkotaan. Kesenjangan tersebut berkaitan dengan sebaran demografi yang tidak seimbang, ketersediaan infrastruktur yang tidak memadai. Upaya-upaya pembangunan yang lebih berpihak kepada kawasan tertinggal menjadi suatu keharusan untuk menangani tantangan ketimpangan dan kesenjangan pembangunan.

### 2.1.2.1.5 Kemiskinan

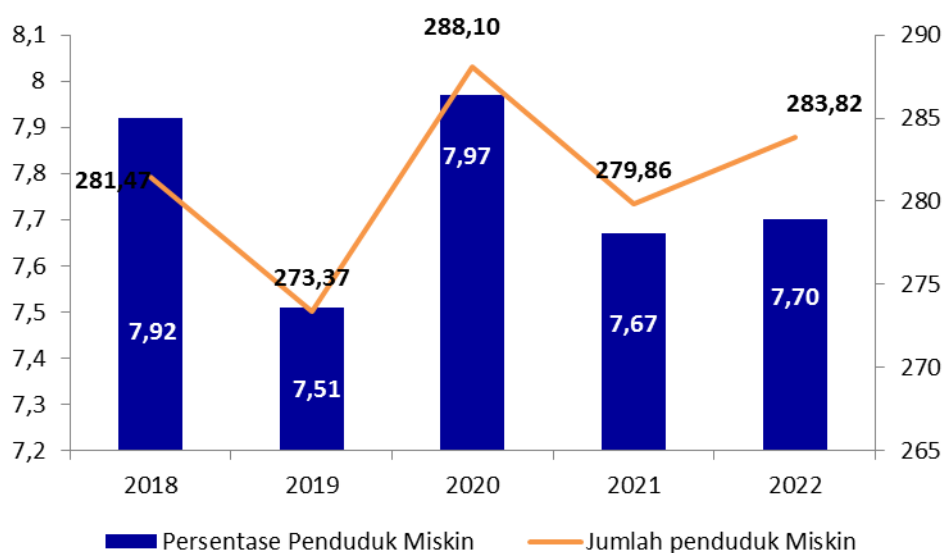
Masalah kemiskinan banyak dikaitkan dengan pembangunan ekonomi. Namun dalam pelaksanaan pembangunan ekonomi terkadang kurang memperhatikan keadaan untuk jangka panjang. Mengatasi hal tersebut, pembangunan berkelanjutan dapat menjadi suatu bentuk rancangan yang dapat digunakan. Pembangunan berkelanjutan merupakan suatu pembangunan yang memperhatikan keberlanjutan untuk jangka panjang. Pembangunan berkelanjutan menjadi model pembangunan yang memperhatikan segi sumber daya dan juga lingkungan.

Kemiskinan merupakan masalah multidimensional yang telah lama menjadi isu sentral. Kemiskinan tidak lagi dipahami hanya sebatas ketidakmampuan

ekonomi tetapi juga kegagalan pemenuhan hak-hak dasar dan perbedaan perlakuan bagi seseorang atau sekelompok orang, laki-laki dan perempuan dalam menjalani kehidupan secara bermartabat. Faktor utama penyebab kemiskinan meliputi antara lain kelebihan penduduk, tidak meratanya distribusi sumber daya ekonomi, ketidakmampuan untuk memenuhi biaya hidup dan standar hidup yang tinggi, pendidikan dan kesempatan kerja yang tidak memadai, dan degradasi lingkungan. Pada banyak kasus, penyebab dan dampak kemiskinan saling berinteraksi, jadi apa yang membuat penduduk miskin juga menciptakan kondisi yang membuat mereka tetap miskin. Kemiskinan bisa menjadi penghambat pembangunan di masa mendatang yang akan berpengaruh terhadap pembangunan berkelanjutan. Pemberantasan kemiskinan merupakan tantangan global terbesar yang dihadapi dunia saat ini.

Persentase penduduk miskin di Provinsi Jambi dari tahun 2017 sampai tahun 2021 mengalami fluktuasi, terutama di tahun 2020 akibat pandemi covid-19 sehingga banyak aktivitas perekonomian yang mengalami stagnasi, sehingga juga berdampak terhadap peningkatan persentase penduduk miskin. Namun, pada tahun 2021 terjadi penurunan persentase penduduk miskin seiring dengan pemulihan ekonomi akibat pandemi covid-19.

Persentase penduduk miskin Provinsi Jambi mengalami penurunan dari 7,92 persen di tahun 2018 menjadi 7,70 persen di tahun 2022. walaupun terjadi peningkatan garis kemiskinan sebesar 6,68 persen, yaitu dari Rp426.251 per kapita per bulan pada 2018 menjadi Rp585.950 per kapita per bulan pada 2022. Pada September 2018, jumlah penduduk miskin Provinsi Jambi adalah sebanyak 281,47 ribu orang, meningkat menjadi 283,82 ribu orang pada tahun 2022.



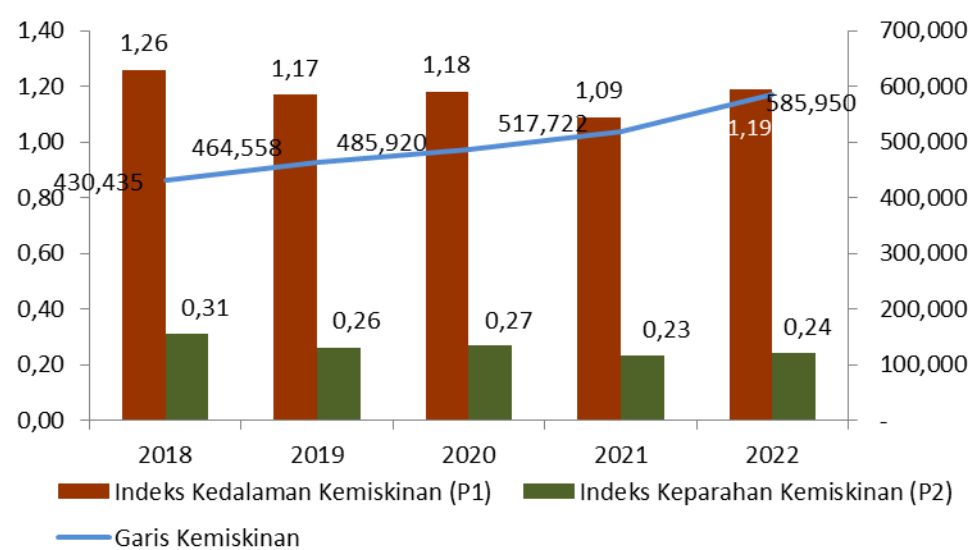
Sumber: BRS, 2022

**Gambar 2.15** Jumlah Penduduk Miskin,dan Persentase Penduduk Miskin, Provinsi Jambi Tahun 2017 – 2021

Permasalahan kemiskinan bukan hanya sekedar berapa jumlah dan persentase penduduk miskin. Dimensi lain yang perlu diperhatikan adalah tingkat kedalaman dan keparahan dari tingkat kemiskinan. Selain harus mampu memperkecil jumlah penduduk miskin, kebijakan penanggulangan kemiskinan juga sekaligus harus bisa mengurangi tingkat kedalaman dan keparahan dari kemiskinan. Indikator yang digunakan untuk mengukur tingkat kedalaman kemiskinan adalah Indeks Kedalaman Kemiskinan atau *Poverty Gap Index* (P1) yang dirumuskan oleh *Foster-Greer-Thorbec* (FGT). P1 merupakan ukuran rata-rata kesenjangan pengeluaran masing-masing penduduk miskin terhadap garis kemiskinan, angka P1 yang semakin mendekati 0 menunjukkan rata-rata pengeluaran penduduk miskin semakin mendekati garis kemiskinan. Pada periode September 2018 - September 2022, Indeks Kedalaman Kemiskinan (P1) Provinsi Jambi mengalami fluktuasi dengan kecenderungan meningkat, yaitu pada September 2017 nilai P1 sebesar 0,99 meningkat menjadi 1,09 pada September tahun 2021. Hal ini mengindikasikan bahwa rata-rata pengeluaran penduduk miskin semakin menjauhi garis kemiskinan. Apabila dibandingkan antara daerah perkotaan dan perdesaan, untuk P1 Provinsi Jambi selama periode yang sama, maka daerah perkotaan memiliki nilai P1 selalu lebih besar dibandingkan daerah perdesaan. Hal ini mengindikasikan bahwa penduduk miskin di perdesaan rata-rata pengeluaran memiliki kecenderungan semakin mendekati Garis Kemiskinan dibandingkan di daerah perkotaan.

Sedangkan indikator yang digunakan untuk mengukur tingkat keparahan kemiskinan adalah Indeks Keparahan Kemiskinan atau *Distributionally Sensitive*

*Index* (P2) yang dirumuskan oleh *Foster-Greer-Thorbec* (FGT). P2 memberikan gambaran penyebaran pengeluaran di antara penduduk miskin, angka P2 yang semakin mendekati 0 menunjukkan ketimpangan pengeluaran penduduk miskin secara umum semakin kecil. Indeks Keparahan Kemiskinan (P2), meningkat dari 0,19 pada September 2017 menjadi 0,23 pada September 2021. Kenyataan ini mengindikasikan ketimpangan pengeluaran penduduk miskin semakin meningkat. Apabila dibandingkan antara daerah perkotaan dan perdesaan, untuk P2 Provinsi Jambi, maka daerah perkotaan memiliki kecenderungan nilai P2 yang lebih besar dari perdesaan. Hal tersebut mengindikasikan bahwa ketimpangan pengeluaran penduduk miskin di perkotaan semakin melebar dan lebih besar dibandingkan dengan perdesaan.



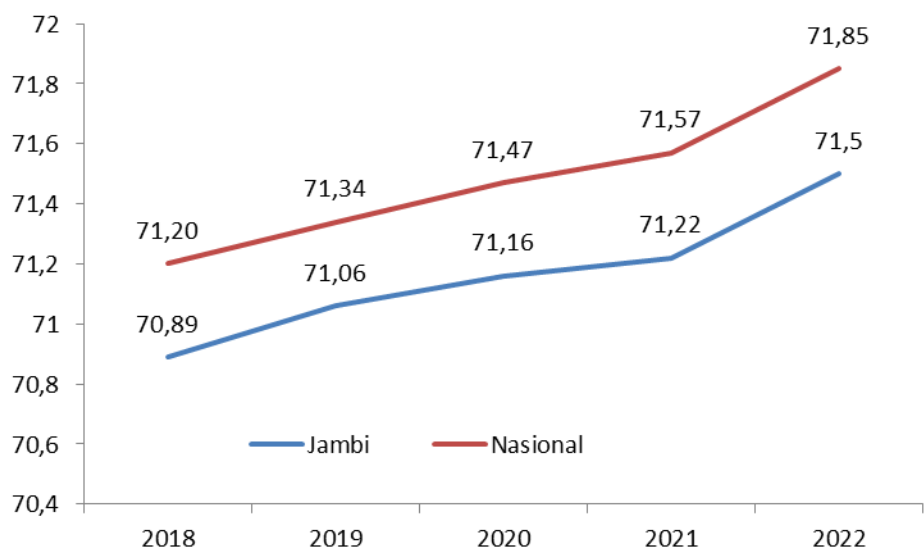
Sumber: BPS, data diolah, 2023  
**Gambar 2.16** Garis Kemiskinan, Indeks Kedalaman kemiskinan dan Indeks Keparahan Kemiskinan Provinsi Jambi Tahun 2018-2022

**2.1.2.2 Fokus Kesejahteraan Sosial**

**2.1.2.2.1 Usia Harapan Hidup**

Usia harapan hidup merupakan alat untuk mengevaluasi kinerja pemerintah dalam meningkatkan kesejahteraan penduduk pada umumnya, dan merupakan rata-rata perkiraan banyak tahun yang dapat ditempuh oleh masyarakat sejak lahir yang mencerminkan derajat kesehatan masyarakat pada khususnya. Bila melihat capaian usia harapan hidup Provinsi Jambi 5 tahun terakhir, terlihat peningkatan yang cukup menggembirakan, walaupun masih di bawah nasional. Usia harapan hidup penduduk Provinsi Jambi dari tahun 2018-2022 terus menunjukkan peningkatan dimana usia harapan hidup dari 70,89 tahun pada

2018 meningkat menjadi 71,50 tahun pada 2022. Hal tersebut mengindikasikan bahwa secara rata-rata anak yang dilahirkan dapat bertahan hidup hingga usia 71 – 72 tahun. Data tahun 2022 menunjukkan peningkatan usia harapan hidup sebesar 0,28 tahun dari tahun sebelumnya, yaitu dari 71,22 tahun menjadi 71,50 tahun atau meningkat 0,39%. Perkembangan Usia Harapan Hidup Provinsi Jambi dapat dilihat pada Gambar di bawah ini.



Sumber : BPS, Tahun 2023  
**Gambar 2.17** Usia Harapan Hidup di Provinsi Jambi dibanding Nasional Tahun 2018 - 2022

Usia Harapan Hidup di Provinsi Jambi mengalami kenaikan, meskipun masih lebih rendah dibandingkan dengan Nasional. Hal tersebut menunjukkan adanya peningkatan akses dan mutu pelayanan kesehatan terhadap masyarakat. Peningkatan pendapatan masyarakat juga mendorong masyarakat untuk memperoleh pelayanan kesehatan berbayar yang meningkatkan kualitas kesehatan.

2.1.1.1.1 Angka Kematian Ibu (AKI) dan Angka Kematian Bayi (AKB)

Angka Kematian Ibu (*Maternal Mortality Rate*) adalah Jumlah kematian ibu akibat dari proses kehamilan, persalinan dan paska persalinan per 100.000 kelahiran hidup pada masa tertentu. Angka pengukuran risiko kematian wanita yang berkaitan dengan peristiwa kehamilan. Kematian ibu adalah kematian wanita dalam masa kehamilan, persalinan dan dalam masa 42 hari (6 minggu) setelah berakhirnya kehamilan tanpa memandang usia kehamilan maupun tempat melekatnya janin, oleh sebab apa pun yang berkaitan dengan atau diperberat oleh kehamilan atau pengelolaannya, bukan akibat kecelakaan. Angka Kematian Ibu (AKI) atau *Maternal Mortality Rate* (MMR) berguna untuk menggambarkan tingkat



kesadaran perilaku hidup sehat, status gizi dan kesehatan ibu, kondisi lingkungan, tingkat pelayanan kesehatan terutama untuk ibu hamil, pelayanan kesehatan waktu melahirkan dan masa nifas.

AKI didapatkan dari Survei Demografi dan Kesehatan Indonesia (SDKI) yang dilakukan 5 tahun sekali dan digunakan untuk pemantauan kematian terkait dengan kehamilan. Indikator ini dipengaruhi status kesehatan umum, pendidikan, dan pelayanan selama kehamilan dan melahirkan. Sensitivitas AKI terhadap perbaikan pelayanan kesehatan menjadikannya indikator keberhasilan pembangunan sektor kesehatan. AKI mengacu pada jumlah kematian ibu yang terkait dengan masa kehamilan, persalinan, dan nifas. Karena survei tersebut dilakukan 5 tahun sekali, maka data terkait AKI untuk data tahunan didapat dari data jumlah kematian ibu yang dirilis oleh Dinas Kesehatan Provinsi Jambi.

Berdasarkan hasil Long Form Sensus Penduduk Tahun 2020, dimana Angka Kematian Ibu di Provinsi Jambi tercatat sebesar 177 kematian perempuan pada saat hamil, melahirkan, atau masa nifas per 100.000 Kelahiran Hidup. Angka ini sedikit lebih rendah dibanding angka nasional yang sebesar 189 kematian per 100.000 Kelahiran Hidup.

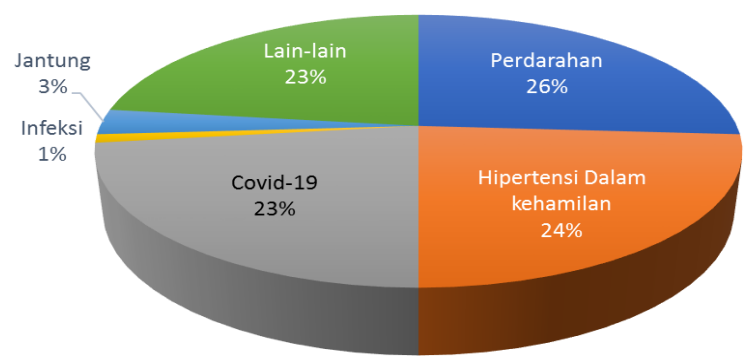
Berdasarkan data jumlah kasus kematian ibu di Provinsi Jambi cenderung berfluktuatif, dan memperlihatkan peningkatan pada tahun 2019 hingga 2021. Berdasarkan kasus kematian yang dirilis oleh Dinas Kesehatan Provinsi Jambi pada tahun 2022, jumlah kasus kematian ibu di Provinsi Jambi Tahun 2022 adalah sebanyak 72 kasus, dengan jumlah kematian ibu terbanyak terdapat pada Kabupaten Batang Hari dan Bungo dengan 9 kasus, sedangkan yang paling sedikit adalah pada Kota Sungai Penuh sebanyak 3 kasus.

**Tabel 2.10** Jumlah Kasus Kematian Ibu di Provinsi Jambi Tahun 2018-2022

NO	KABUPATEN/ KOTA	TAHUN				
		2018	2019	2020	2021	2022
1	Kerinci	5	4	9	4	7
2	Merangin	5	9	5	8	6
3	Sarolangun	4	4	5	4	6
4	Batang Hari	3	7	7	9	9
5	Bungo	12	9	7	12	9
6	Tebo	3	10	11	8	7
7	Muaro Jambi	2	4	5	9	8
8	Tanjab Barat	4	5	3	5	5
9	Tanjab Timur	4	2	6	7	5
10	Kota Jambi	2	5	3	6	7
11	Kota Sei Penuh	2	0	1	3	3
	Provinsi	46	59	62	75	72

Sumber: Dinas Kesehatan, 2022

Jumlah Kematian Ibu ini berkaitan dengan berbagai sebab, baik langsung maupun tidak langsung. Penyebab langsung (*Direct Obstetric Death*) kematian ibu antara lain adalah komplikasi obstetri pada masa hamil, bersalin dan nifas, atau kematian yang disebabkan oleh suatu tindakan, atau berbagai hal yang terjadi akibat tindakan yang dilakukan selama hamil, bersalin atau nifas terkait erat dengan faktor penolong persalinan (tenaga) dan tempat/fasilitas persalinan.



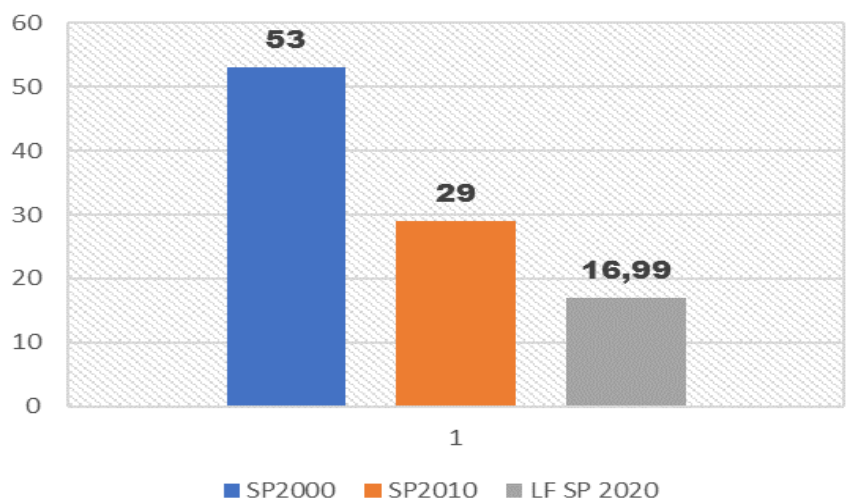
Sumber: Dinas Kesehatan, 2023

**Gambar 2.18** Penyebab kematian Ibu di Provinsi Jambi Tahun 2022

Berdasarkan data riwayat jenis penyebab kematian ibu di Provinsi Jambi Tahun 2022, jenis terbanyak adalah perdarahan, hipertensi, Covid-19 dan lain-lain. Pemerintah Daerah terus berupaya melakukan pelayanan terhadap ibu hamil ataupun ibu bersalin dan nifas guna menekan jumlah kematian ibu, antara lain mendorong ibu hamil untuk melakukan pemeriksaan rutin kehamilannya serta meningkatkan kualitas pelayanan yang diberikan melalui pemenuhan tenaga kesehatan yang berkaitan dengan kesehatan ibu dan anak serta peningkatan kemampuan tenaga kesehatan yang membantu proses melahirkan. Bila dilihat dari data cakupan penolong persalinan, masyarakat di Provinsi Jambi lebih banyak memilih bidan sebagai penolong persalinan, serta penggunaan tenaga dukun pada posisi kedua dan dokter kandungan pada posisi ketiga. Jika melihat preferensi ini, maka perlu peningkatan pengetahuan kepada tenaga kesehatan seperti bidan di Provinsi Jambi serta pelatihan bagi dukun-dukun beranak yang ada agar dapat menolong proses persalinan dengan aman dan selamat.

Selain AKI, situasi derajat kesehatan digambarkan pula oleh Angka Kematian Bayi (AKB). Angka Kematian Bayi (AKB) atau *Infant Mortality Rate* (IMR) dapat didefinisikan sebagai banyaknya bayi meninggal sebelum mencapai usia 1 tahun yang dinyatakan dalam 1.000 kelahiran hidup pada tahun yang sama.

Angka kematian bayi (*Infant Mortality Rate*) merupakan salah satu indikator penting dalam menentukan tingkat kesehatan masyarakat karena dapat menggambarkan kesehatan penduduk secara umum. Angka ini sangat sensitif terhadap perubahan tingkat kesejahteraan dan kesehatan, dimana dapat didefinisikan sebagai kematian yang terjadi antara saat setelah bayi lahir sampai bayi belum berusia tepat satu bulan.



Sumber: BPS, 2022

**Gambar 2.19** Angka Kematian Bayi Per 1.000 Kelahiran Hidup di Provinsi Jambi Tahun 2022

Berdasarkan hasil *Long Form* Sensus Penduduk Tahun 2020 yang dirilis oleh Badan Pusat Statistik pada tahun 2022, AKB Provinsi Jambi cenderung mengalami penurunan selama periode satu dekade, dari 29 per 1.000 kelahiran penduduk pada Sensus Penduduk 2010 menjadi 16,99 per 1.000 kelahiran penduduk pada tahun 2020. Perbaikan sarana dan prasarana kesehatan serta meningkatnya kualitas hidup wanita menjadikan anak yang baru lahir semakin mampu bertahan hidup.

**Tabel 2.11** Jumlah Kasus Kematian Bayi di Provinsi Jambi Tahun 2018-2022

NO	KABUPATEN/ KOTA	TAHUN				
		2018	2019	2020	2021	2022
1	Kerinci	42	49	62	40	47
2	Merangin	35	32	40	45	25
3	Sarolangun	21	23	22	19	19
4	Batang Hari	25	29	27	33	29
5	Bungo	32	25	43	40	52
6	Tebo	38	52	52	32	17
7	Muaro Jambi	12	21	18	33	19
8	Tanjab Barat	35	33	45	39	37
9	Tanjab Timur	11	13	20	5	5
10	Kota Jambi	4	8	16	7	12

11	Kota Sei Penuh	6	4	8	2	13
	<b>Provinsi</b>	<b>261</b>	<b>290</b>	<b>353</b>	<b>353</b>	<b>275</b>

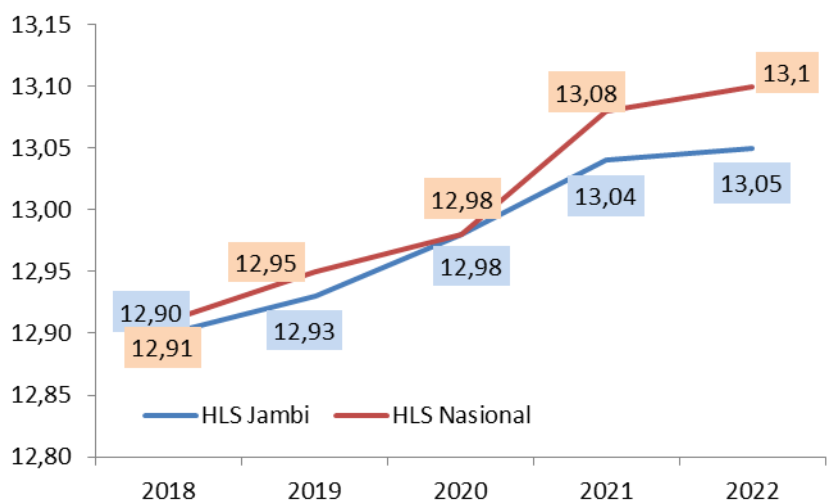
Sumber: Dinas Kesehatan, 2023

Berdasarkan Tabel di atas dapat dilihat bahwa terjadi peningkatan kasus kematian bayi di beberapa kabupaten/kota meskipun angkanya secara keseluruhan menurun di Provinsi Jambi, namun di Kabupaten Kerinci, Bungo, Kota Jambi dan Kota Sungai Penuh terdapat peningkatan jumlah kasus kematian bayi. Melihat tren tersebut, perlu dilakukan pemetaan dan lokus penurunan kematian bayi di beberapa kabupaten/kota, serta upaya dalam menurunkan jumlah tersebut. Adapun penyebab kematian bayi tersebut terutama disebabkan oleh BBLR (Bayi Berat Lahir Rendah) sebanyak 36% dan Asfiksia sebanyak 32%.

Penyebab jumlah kasus kematian ibu dan kematian bayi dikarenakan belum semua nakes melaksanakan pelayanan ibu dan anak terstandar, persalinan di fasilitas pelayanan kesehatan masih rendah, sebaran tenaga bidan yang tidak merata, dokter spesialis kebidanan dan spesialis anak di beberapa Kabupaten tidak tinggal di kabupaten/kota di Provinsi Jambi dan, pemanfaatan rumah tunggu kelahiran (RTK) belum maksimal.

#### 2.1.2.2.2 Angka Harapan Lama Sekolah (HLS)

Angka Harapan Lama Sekolah (HLS) digunakan untuk mengetahui kondisi pembangunan sistem pendidikan di berbagai jenjang yang ditunjukkan dalam bentuk lamanya pendidikan yang diharapkan dapat dicapai oleh setiap anak. Pada tahun 2018 capaian HLS Provinsi Jambi lebih tinggi daripada HLS nasional, namun pada tahun 2019 hingga 2022, HLS Provinsi Jambi lebih rendah dari nasional, sementara pada tahun 2020 memiliki capaian yang sama dengan nasional Pada tahun 2022, anak-anak berusia 7 tahun di Provinsi Jambi memiliki harapan dapat menikmati pendidikan selama 13,05 tahun atau hingga Diploma I, lebih lama 0,01 tahun dibandingkan tahun 2021.



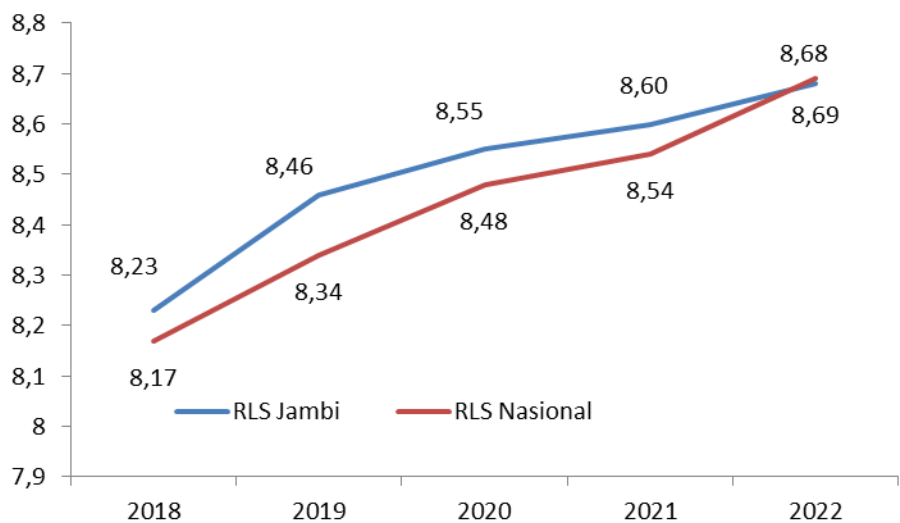
Sumber : BPS, 2023

**Gambar 2.20** Harapan Lama Sekolah Provinsi Jambi dibanding nasional tahun 2018-2022

### 2.1.2.2.3 Angka Rata-Rata Lama Sekolah

Rata-rata lama sekolah (RLS) mengindikasikan makin tinggi pendidikan yang dicapai oleh masyarakat di suatu daerah, semakin tinggi rata-rata lama sekolah berarti semakin tinggi jenjang pendidikan yang di jalani. Secara umum, rata-rata lama sekolah didefinisikan sebagai jumlah tahun yang digunakan oleh penduduk dalam menjalani pendidikan formal. Cakupan penduduk yang dihitung dalam penghitungan rata-rata lama sekolah adalah penduduk berusia 25 tahun ke atas.

Selama rentang waktu tahun 2018-2022 capaian RLS Provinsi Jambi lebih baik dari capaian nasional. Pada tahun 2021 RLS Provinsi Jambi adalah sebesar 8,60 tahun atau meningkat 0,05 tahun dibanding tahun 2021. Salah satu upaya yang dilakukan untuk meningkatkan RLS ini adalah memperkecil angka putus sekolah dan meningkatkan jumlah angka yang melanjutkan antar jenjang pendidikan.



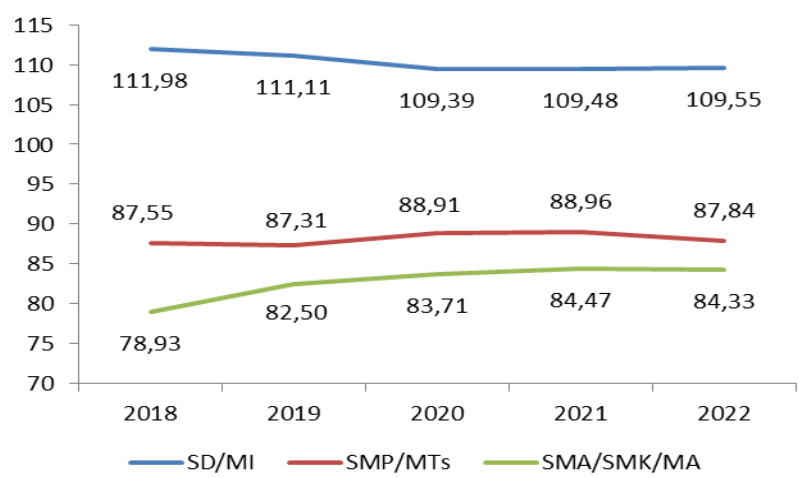
Sumber : BPS, 2023

**Gambar 2.21** Rata-Rata Lama Sekolah Provinsi Jambi dibanding Nasional tahun 2018-2022

2.1.2.2.4 Angka Partisipasi Kasar (APK), Angka Partisipasi Murni (APM) dan Angka Partisipasi Sekolah (APS)

Salah satu indikator yang dapat digunakan untuk melihat keberhasilan program pembangunan pendidikan, khususnya menjamin kepastian mendapatkan layanan pendidikan atau pemerataan dalam layanan pendidikan pada tingkat nasional, provinsi dan kabupaten/kota, adalah melalui **APK** (Angka Partisipasi Kasar) dan **APM** (Angka Partisipasi Murni) pada jenjang pendidikan PAUD, SD, SMP, SMA, dan PT/ sederajat di tingkat nasional, provinsi, serta kabupaten/kota.

Angka Partisipasi Kasar (APK) merupakan proporsi jumlah penduduk yang sedang bersekolah pada suatu jenjang pendidikan terhadap jumlah penduduk usia sekolah yang sesuai dengan jenjang pendidikan tersebut. Sesuai dengan konsep tersebut, APK untuk SD merupakan persentase jumlah penduduk yang sedang bersekolah di SD terhadap jumlah penduduk usia 7–12 tahun. Nilai APK bisa lebih dari 100 persen karena populasi siswa yang bersekolah pada suatu jenjang pendidikan mencakup anak di luar batas usia sekolah pada jenjang pendidikan yang bersangkutan (misal anak bersekolah di SD berumur kurang dari 7 tahun atau lebih dari 12 tahun). Secara umum, APK digunakan untuk mengukur keberhasilan program pembangunan pendidikan yang diselenggarakan dalam rangka memperluas kesempatan bagi penduduk untuk mendapatkan pendidikan.



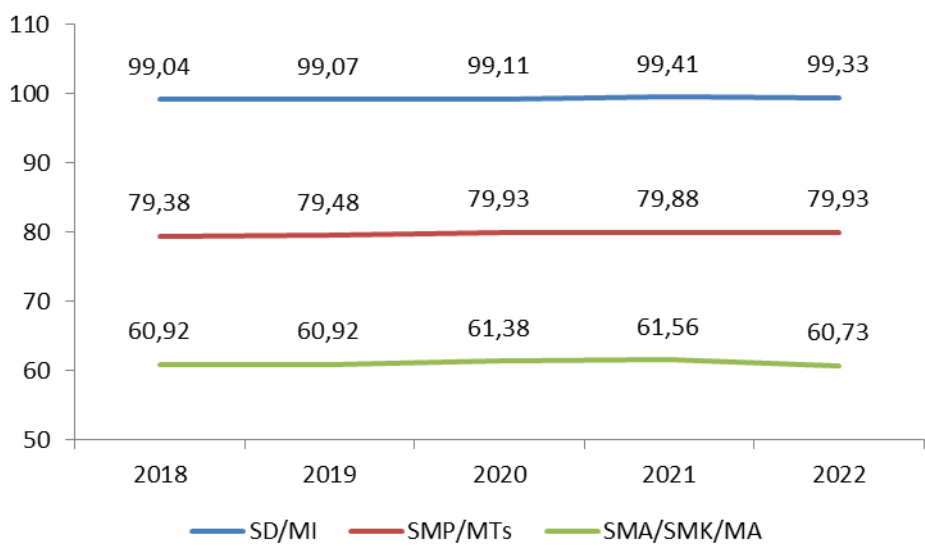
Sumber : BPS, Tahun 2023

**Gambar 2.22** Angka Partisipasi Kasar SD, SMP dan SMA Provinsi Jambi Tahun 2018-2022

Pada tahun 2022, APK pada tingkat SD mencapai 109,55, atau mengalami peningkatan dari tahun 2021 yang mencapai 109,48. Hal ini berarti terdapat

109,55 persen anak yang bersekolah di SD berusia kurang dari 7 tahun atau lebih dari 12 tahun. APK kelompok usia ini menempati urutan tertinggi dibandingkan dengan APK pada kelompok usia lain. Untuk APK SMP Provinsi Jambi sejak tahun 2018 sampai dengan tahun 2022 mengalami fluktuasi dengan kecenderungan menurun. Pada tahun 2018, APK SMP sederajat sebesar 87,55 persen menjadi 87,34 persen pada tahun 2022. Sementara, APK SMA Provinsi Jambi mengalami peningkatan pada periode tahun 2018-2022, dimana pada tahun 2018, APK SMA sebesar 78,93 persen, meningkat menjadi 84,33 persen pada tahun 2022.

Selanjutnya, Angka Partisipasi Murni (APM) merupakan proporsi jumlah anak pada kelompok usia sekolah tertentu yang sedang bersekolah pada jenjang pendidikan yang sesuai dengan usianya terhadap jumlah seluruh anak pada kelompok usia sekolah yang bersangkutan. Sebagai gambaran dalam hal ini adalah APM untuk tingkat SD yang merupakan proporsi jumlah murid SD yang berusia 7 – 12 tahun terhadap jumlah seluruh anak yang berusia 7 – 12 tahun. Angka Partisipasi Murni (APM) pada umumnya digunakan untuk melihat penduduk khususnya penduduk usia sekolah yang dapat bersekolah tepat waktu. Dalam hal seluruh anak usia sekolah dapat bersekolah tepat waktu, maka nilai APM akan mencapai 100 persen. Sebaliknya, jika hanya sebagian anak usia sekolah yang dapat bersekolah tepat waktu, maka nilai APM akan lebih kecil dari 100 persen. Sejalan dengan itu, nilai APM akan selalu lebih kecil dari 100 atau sama dengan 100. Secara umum, nilai APM akan selalu lebih rendah dari nilai APK dan APS, karena APK dan APS menyangkut anak diluar usia sekolah dan beberapa jenjang pendidikan.



*Sumber: BPS, 2023*

**Gambar 2.23** Angka Partisipasi Murni untuk jenjang SD, SMP dan SMA Provinsi Jambi Tahun 2018-2022

Untuk Angka Partisipasi Murni SD terjadi peningkatan dari 99,04 persen pada tahun 2018 menjadi 99,33 persen pada tahun 2022. Demikian juga APM SMP yang meningkat dari 79,38 persen di tahun 2018 menjadi 79,93 persen di tahun 2022. Untuk APM SMA, pada tahun 2018-2022 cenderung mengalami fluktuasi setiap tahunnya. Pada tahun 2018, APM SMA sebesar 60,92 persen, menurun menjadi 60,73 persen pada tahun 2022. Persentase ini tentunya masih jauh dari yang diharapkan sehingga perlu usaha khusus untuk mendekati angka 100 persen.

Meskipun angka partisipasi baik Angka Partisipasi Kasar maupun Angka Partisipasi Murni sudah cukup baik, namun hal ini belum cukup untuk meningkatkan kualitas **Sumber Daya Manusia Jambi**, karena masih terdapat beberapa catatan penting yang perlu diperhatikan dalam upaya peningkatan pendidikan ke depan, yakni :

1. Program wajib belajar 12 tahun untuk Provinsi Jambi sampai tahun 2022 belum sepenuhnya berhasil mengingat angka partisipasi sekolah penduduk usia SD dan SMP belum mencapai angka 100 persen.
2. Tingkat partisipasi pendidikan yang masih relatif rendah pada jenjang pendidikan SLTA menjadi tantangan ke depan dalam peningkatan kualitas Sumber Daya Manusia di Provinsi Jambi, terutama sejak terbitnya Undang-undang Nomor 23 Tahun 2014 tentang Pemerintahan Daerah, dimana kewenangan pengelolaan pendidikan menengah merupakan kewenangan provinsi
3. Masih terdapat disparitas tingkat pendidikan antar daerah perkotaan dan perdesaan; antar penduduk kaya dan miskin, dan disparitas gender.
4. Rendahnya kualitas lulusan dan rendahnya daya saing lulusan, dan pendidikan yang dilakukan selama ini belum berorientasi pada keunggulan komparatif daerah.

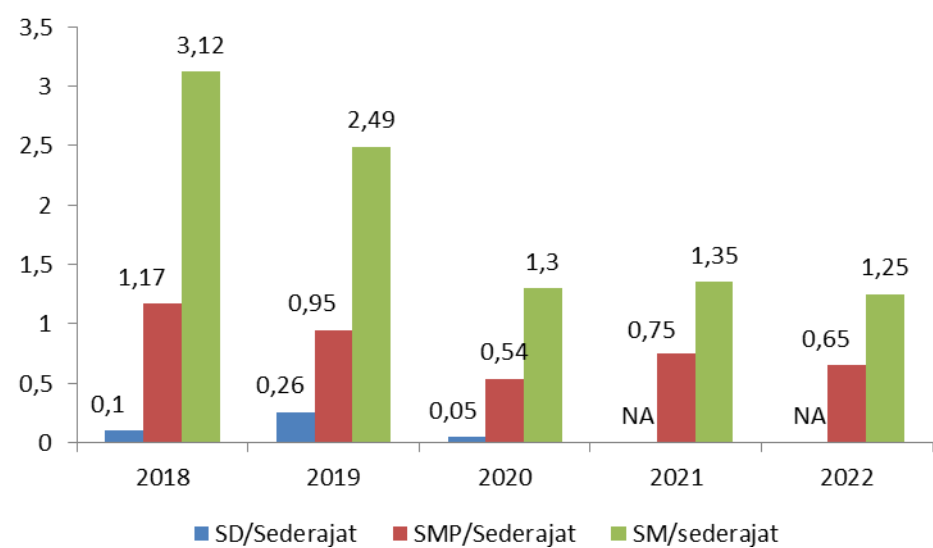
#### 2.1.2.2.5 Angka Putus Sekolah

Angka Putus Sekolah merupakan perbandingan jumlah putus sekolah pada tingkat dan jenjang tertentu dengan jumlah siswa pada tingkat dan jenjang yang sesuai pada tahun ajaran sebelumnya dan dinyatakan dalam persentase. Perkembangan Angka Putus Sekolah Provinsi Jambi dari tahun 2018-2022 untuk masing-masing jenjang pendidikan menunjukkan angka yang fluktuatif, namun



menunjukkan kecenderungan menurun. Namun demikian tingginya angka putus sekolah pada jenjang pendidikan menengah masih menjadi kendala yang harus segera terselesaikan dengan baik. Gambar 2-23 di bawah menunjukkan pola bahwa semakin tinggi jenjang pendidikan, semakin besar angka putus sekolah. Pada tahun 2018, terdapat 31 orang dari 1000 siswa SM/ sederajat yang putus sekolah, namun di tahun 2022 sudah semakin baik dimana terdapat 12 orang dari 1000 siswa SM/ sederajat yang putus sekolah.

Hal tersebut menunjukkan bahwa upaya-upaya yang dilakukan oleh Pemerintah Daerah dalam meningkatkan kualitas pendidikan sudah cukup baik. Namun ke depan, juga diperlukan upaya-upaya inovatif terutama dalam menghadapi kondisi pasca pandemi covid-19, serta menghadapi era Revolusi 4.0.



Sumber : BPS, Tahun 2023  
**Gambar 2.24** Angka Putus Sekolah Tahun 2018-2022

2.1.2.3 Fokus Seni Budaya dan Olahraga

2.1.2.3.1 Seni Budaya

Dalam rangka menumbuhkembangkan seni budaya khususnya budaya khas Melayu Jambi, maka Pemerintah Provinsi Jambi telah menggali keragaman budaya yang ada serta memfasilitasi tumbuh kembangnya kelompok-kelompok kesenian dan seniman.

**Tabel 2.12** Perkembangan Jumlah Grup Kesenian Dan Gedung Kesenian

No	Capaian Pembangunan	2017	2018	2019	2020	2021*
1	Jumlah grup kesenian per 10.000 penduduk.	0,57	0,57	0,57	0,57	0,57

2	Jumlah gedung kesenian per 10.000 penduduk.	0,01	0,01	0,01	0,01	0,01
---	---------------------------------------------	------	------	------	------	------

Sumber: Dinas Budpar Provinsi Jambi, 2022  
 \*Data sementara

Tabel di atas memperlihatkan bahwa pembangunan seni budaya belum menunjukkan peningkatan yang berarti. Hal ini terlihat dari perkembangan jumlah grup kesenian yang tidak bertambah dalam kurun 5 tahun. Demikian pula dengan jumlah gedung kesenian yang tidak bertambah sama sekali. Guna memajukan seni budaya di Provinsi Jambi, maka ke depan program-program penumbuhan minat generasi muda dalam seni budaya harus segera dilaksanakan agar budaya khususnya melayu Jambi dapat lestari di Provinsi Jambi.

2.1.2.3.2 Pemuda dan Olah Raga

Cabang olahraga yang ditumbuhkembangkan di Provinsi Jambi berjumlah 43 cabang yang mayoritas bernaung di bawah Komite Nasional Olahraga Indonesia (KONI) Provinsi Jambi dan tersebar pada 11 Kabupaten/Kota. Namun dari segi fasilitas tidak semua cabang memiliki fasilitas yang lengkap, hanya 23 cabang olahraga yang memiliki fasilitas lengkap.

Demikian pula dengan perkembangan organisasi olahraga dan gedung olahraga, selama kurun waktu tahun 2018 – 2020 mengalami peningkatan jumlah fasilitas olahraga di mana cabang olahraga Bola voli memiliki jumlah peningkatan fasilitas olahraga kepemilikan pemda terbanyak dari 19 menjadi 122 pada tahun 2020 dan kepemilikan swasta dari 92 tahun 2018 menjadi 326 pada tahun 2020.

**Tabel 2.13** Pemilikan Jumlah Fasilitas Olahraga Menurut Cabang Olahraga di Provinsi Jambi Tahun 2018- 2020

No	Cabang Olahraga	2018		2019		2020	
		Pemda	Swasta	Pemda	Swasta	Pemda	Swasta
1	Sepak Bola	16	68	15	225	19	230
2	Tenis	24	31	24	31	17	21
3	Bulu Tangkis	16	92	16	92	20	250
4	Bola Voli	19	110	19	110	122	326
5	Basket	2	47	27	47	11	44
6	Tenis Meja	22	91	22	91	15	57
7	Pencak Silat	11	18	11	18	10	16
8	Lap. Menembak	0	0	0	0	-	1
9	Angkat Besi	5	1	5	1	3	6
10	Senam	1	0	1	0	1	-
11	Kolam Renang	0	12	0	12	3	15
12	Taekwondo	3	3	3	3	1	3

No	Cabang Olahraga	2018		2019		2020	
		Pemda	Swasta	Pemda	Swasta	Pemda	Swasta
13	Judo	3	2	3	2	1	2
14	Kempo	1	4	1	4	1	3
15	Gulat	2	4	2	4	2	2
16	Panjat Tebing	7	2	7	2	13	1
17	Golf	0	2	0	2	1	1
18	GOR	1	4	1	4	15	16
19	Dayung	3	6	3	6	8	3
20	Tinju	0	3	0	3	1	5
21	Sepak Takraw	2	29	2	29	3	31
22	Karate	5	11	5	11	3	5
23	Catur	5	4	5	4	2	3

Sumber: Jambi Dalam Angka, 2021

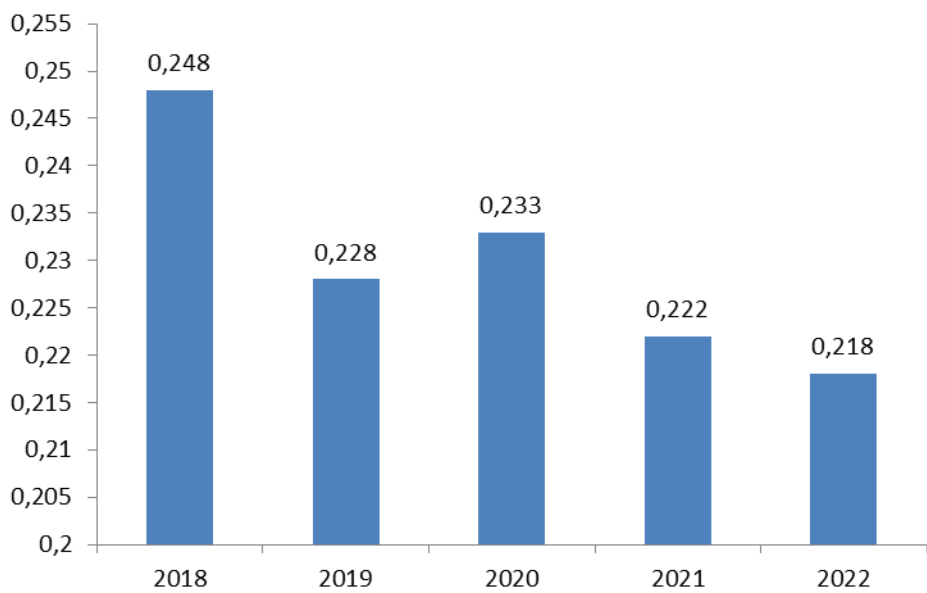
2.1.3 Aspek Pelayanan Umum

2.1.3.1 Fokus Layanan Urusan Wajib

2.1.3.1.1 Urusan Kesehatan

2.1.3.1.1.1 Rasio Puskesmas dan Pustu per Satuan Penduduk

Rasio Puskesmas dan Puskesmas Pembantu di Provinsi Jambi tahun 2018-2022 sedikit mengalami fluktuasi namun cenderung menurun. Hal ini berarti pertumbuhan jumlah puskesmas tidak seimbang dengan pertumbuhan jumlah penduduk atau pertumbuhan penduduk lebih tinggi dari pertumbuhan jumlah puskesmas. Di masa yang akan datang diharapkan terjadi keseimbangan antara penyediaan puskesmas dan puskesmas pembantu dengan jumlah penduduk. Hal tersebut dapat dilihat pada data berikut ini.

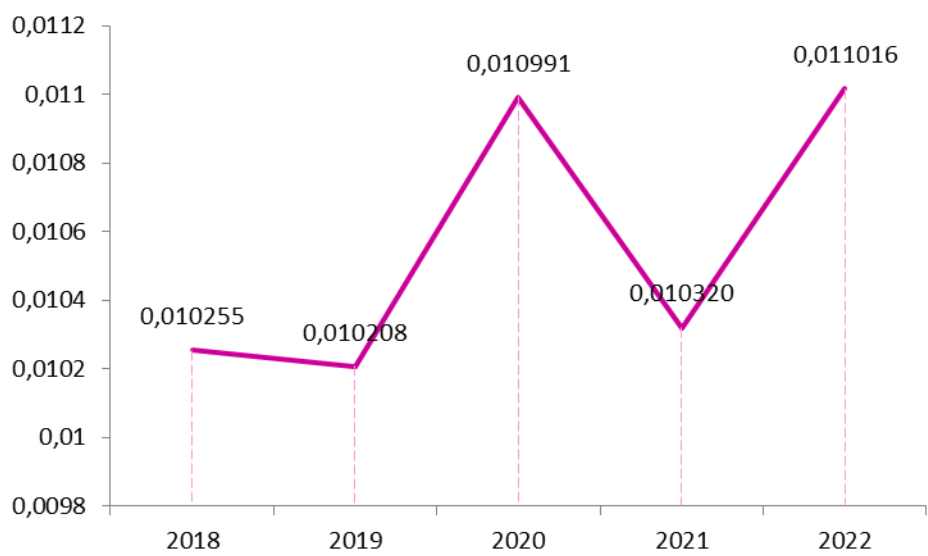


Sumber : BPS, 2023 (data diolah)

**Gambar 2.25** Rasio Puskesmas dan Puskesmas Pembantu di Provinsi Jambi Tahun 2018-2022

2.1.3.1.1.2 Rasio Rumah Sakit per Satuan Penduduk

Berdasarkan Peraturan Menteri Kesehatan Nomor 56 Tahun 2014 tentang Klasifikasi dan Perizinan Rumah Sakit, rumah sakit merupakan institusi pelayanan kesehatan yang menyelenggarakan pelayanan kesehatan perorangan secara paripurna yang menyediakan pelayanan rawat inap, rawat jalan dan gawat darurat. Rumah sakit berdasarkan jenis pelayanan yang diberikan terdiri atas rumah sakit umum dan rumah sakit khusus. Rumah sakit umum adalah rumah sakit yang memberikan pelayanan kesehatan pada semua bidang dan jenis penyakit, sedangkan rumah sakit khusus adalah rumah sakit yang memberikan pelayanan utama pada satu bidang atau satu jenis penyakit tertentu berdasarkan disiplin ilmu, golongan umur, organ, jenis penyakit atau kekhususan lainnya. Perkembangan jumlah rumah sakit dan rasio Rumah Sakit per satuan penduduk dari tahun 2018-2022 cenderung stabil, namun di tahun 2020 dan 2022 terjadi peningkatan yang cukup signifikan sebagaimana gambar berikut ini. Hal tersebut dikarenakan terjadi penurunan jumlah penduduk sebesar 2,1 persen dibanding tahun sebelumnya, serta di tahun 2022 terdapat penambahan jumlah rumah sakit khusus.

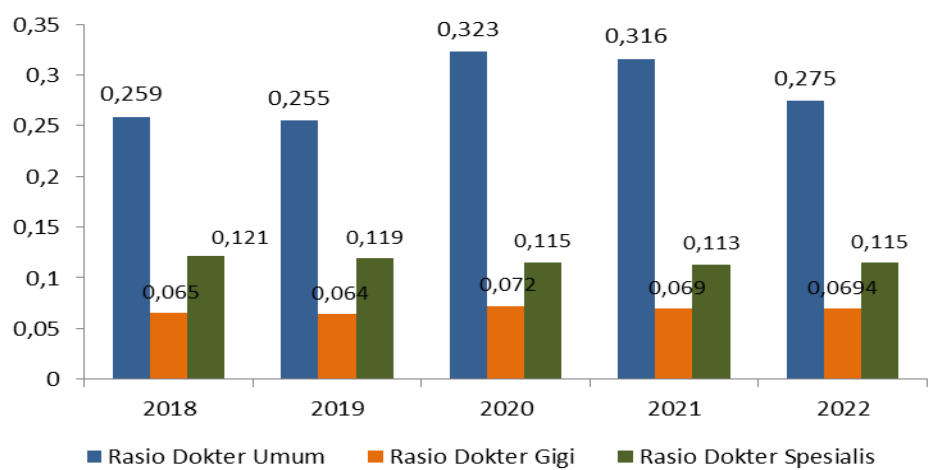


Sumber : BPS, 2023 (data diolah)

**Gambar 2.26** Rasio Rumah Sakit per Satuan Penduduk di Provinsi Jambi Tahun 2018-2022

2.1.3.1.1.3 Rasio Dokter per Satuan Penduduk

Berdasarkan Peraturan Menteri Kesehatan Nomor 2052/MENKES/PER/X/2011 tentang Izin Praktek dan Pelaksanaan Praktik Kedokteran, dokter adalah lulusan pendidikan kedokteran baik di dalam negeri maupun di luar negeri yang diakui oleh Pemerintah Republik Indonesia sesuai dengan peraturan perundang-undangan. Rasio dokter umum terhadap jumlah penduduk digunakan sebagai indikator untuk mengukur ketersediaan dokter umum untuk mencapai target pembangunan kesehatan pada tahun tertentu. Jumlah dan rasio dokter di Provinsi Jambi dapat dilihat pada data berikut ini.



Sumber : BPS, 2023 (data diolah)

**Gambar 2-26** Perkembangan Rasio Dokter di Provinsi Jambi tahun 2018-2022

Berdasarkan Keputusan Menteri Koordinator Bidang Kesejahteraan Rakyat Nomor 54 Tahun 2013 tentang Rencana Pengembangan Tenaga Kesehatan Tahun 2011 – 2025, telah ditetapkan sejumlah target rasio tenaga kesehatan terhadap jumlah penduduk. Pada tahun 2019-2024, ketersediaan dokter spesialis diharapkan dapat mencapai 11 per 100.000 penduduk, dokter umum 45 per 100.000 penduduk dan dokter gigi sebanyak 13 per 100.000 penduduk. Sementara untuk tahun 2025 diharapkan ketersediaan dokter spesialis dapat mencapai 12 per 100.000 penduduk, dokter umum 50 per 100.000 penduduk, dan dokter gigi sebanyak 14 per 100.000 penduduk.

Jika dikonversikan, rasio dokter umum per 100.000 penduduk Provinsi Jambi pada tahun 2022 sebesar 27,50 orang dokter umum, sementara untuk rasio dokter gigi per 100.000 penduduk adalah sebesar 6,94 orang dokter gigi. Untuk rasio dokter spesialis sebesar 11,50 orang per 100.000 penduduk Provinsi Jambi. Dengan memperhatikan standar ketersediaan tenaga medis terutama dokter, maka baik untuk dokter umum, dokter gigi, dan dokter spesialis dari sisi jumlah belum

memenuhi target. Untuk itu, ke depan perlu diprioritaskan kebijakan untuk meningkatkan ketersediaan baik kuantitas maupun kualitas dokter untuk memenuhi kebutuhan masyarakat Provinsi Jambi, terutama untuk daerah-daerah terpencil.

2.1.3.1.1.4 Rasio Tenaga Kesehatan

Keberadaan tenaga kesehatan sangat diperlukan guna meningkatkan kualitas dan cakupan pelayanan kesehatan masyarakat. Tenaga Kesehatan meliputi tenaga medis, perawat dan bidan, tenaga farmasi, ahli gizi, teknisi medis, sanitasi dan kesehatan masyarakat. Jumlah tenaga kesehatan tersebut berfluktuasi setiap tahunnya karena tidak meratanya distribusi tenaga kesehatan. Secara rinci dapat dilihat pada tabel berikut ini.

**Tabel 2.14** Perkembangan Rasio Tenaga Kesehatan di Provinsi Jambi Tahun 2018-2022

Tenaga Kesehatan	Tahun				
	2018	2019	2020	2021	2022
Tenaga Medis	1.665	1.136	1.958	1.785	1.947
<i>Rasio Tenaga Medis</i>	0,466	0,031	0,055	0,498	0,536
Perawat dan Bidan	11.601	11.087	14.394	14.869	15.187
<i>Rasio Perawat dan Bidan</i>	3,249	3,059	4,057	4,147	4,182
Tenaga Farmasi	930	555	1.207	1.388	1458
<i>Rasio Tenaga Farmasi</i>	0,260	0,153	0,340	0,387	0,402
Ahli Gizi	285	220	433	477	502
<i>Rasio Ahli Gizi</i>	0,080	0,061	0,122	0,133	0,138
Teknisi Labor Medis	433	N/ A	633	633	628
<i>Rasio Teknisi Labor Medis</i>	0,121	N/ A	0,315	0,177	0,173
Tenaga Kesehatan Lingkungan	300	N/ A	434	452	481
<i>Rasio Tenaga Kesehatan Lingkungan</i>	0,084	N/ A	0,122	0,126	0,132

Sumber : BPS, 2023 (data diolah)

2.1.3.1.2 Pendidikan

Pendidikan merupakan hak asasi manusia dan hak setiap warga negara untuk dapat mengembangkan potensi dirinya melalui proses pembelajaran, minimal pada tingkat pendidikan dasar. Setiap warga negara Indonesia berhak memperoleh pendidikan yang bermutu sesuai dengan minat dan bakat yang dimilikinya tanpa memandang status sosial, status ekonomi, suku, agama, maupun gender. Pemenuhan atas hak untuk mendapatkan pendidikan dasar yang

bermutu merupakan ukuran keadilan dan pemerataan atas hasil pembangunan dan sekaligus menjadi investasi sumber daya manusia yang diperlukan untuk mendukung keberlangsungan pembangunan bangsa.

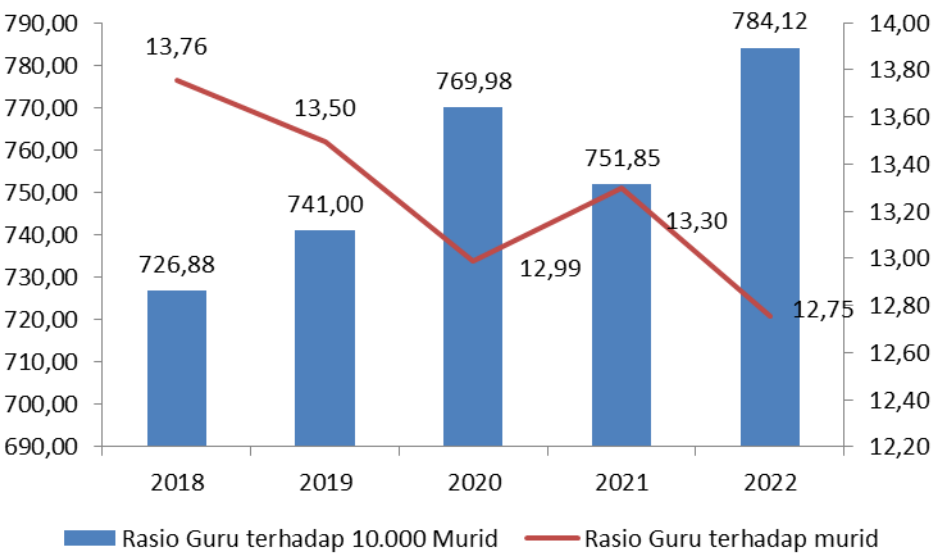
2.1.3.1.2.1 Rasio Guru terhadap Murid SMA dan SMK

Rasio Guru terhadap murid adalah indikator yang digunakan untuk mengukur jumlah guru per 10.000 jumlah murid berdasarkan jenjang pendidikan tertentu. Rasio ini mengindikasikan ketersediaan jumlah pendidik dan jumlah ideal murid untuk satu tahun agar tercapai proses pembelajaran yang berkualitas.

**Tabel 2.15** Jumlah Guru dan Murid SMA di Provinsi Jambi Tahun 2018-2022

Jenjang Pendidikan	Tahun				
	2018	2019	2020	2021	2022
SMA					
Jumlah Guru	5.566	5.861	6.047	5.833	6.151
Jumlah Murid	76.574	79.096	78.535	77.582	78.445

Sumber : BPS, 2023 (data diolah).



Sumber : BPS, 2023 (data diolah)

**Gambar 2.27** Rasio Guru terhadap Murid SMA Provinsi Jambi Tahun 2018-2022

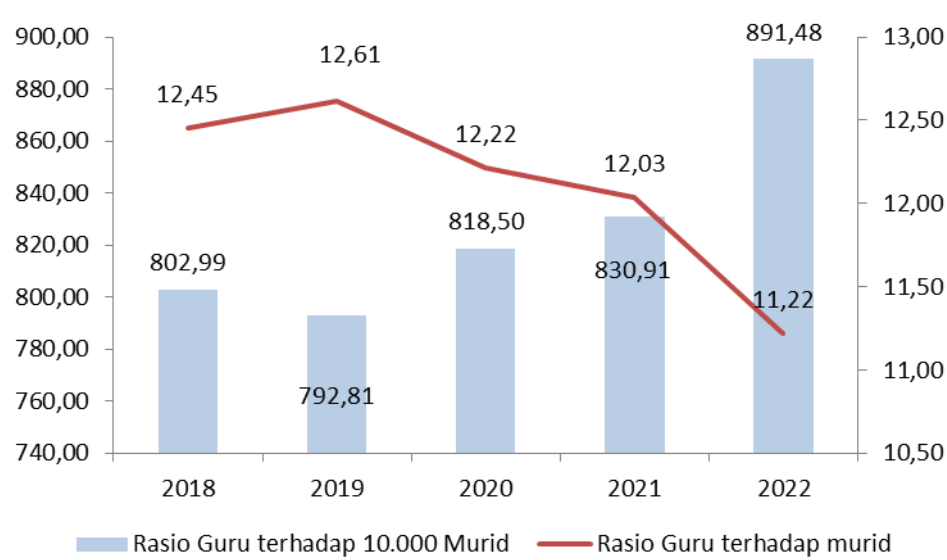
Pada tabel di atas terlihat bahwa rasio guru terhadap 10.000 murid SMA tahun 2018-2022 berfluktuatif setiap tahunnya. Pada tahun 2018, ketersediaan guru per 10.000 murid sebanyak 726,88 orang, atau satu orang guru tersedia untuk 13,76 orang murid SMA. Sementara di tahun 2022 ketersediaan guru per 10.000 murid adalah sebanyak 784,12 orang, atau satu orang guru tersedia untuk 12,75 murid.

Pengembangan pendidikan kejuruan/vokasi menjadi salah satu isu penting dalam pengembangan pendidikan di Indonesia dan Provinsi Jambi. Pendidikan kejuruan ini akan memenuhi kebutuhan akan tenaga kerja terampil pada jenjang tenaga kerja menengah untuk mendorong percepatan pembangunan daerah diberbagai sektor terutama agribisnis dan agroindustri. Hal ini juga sejalan dengan upaya pengembangan desa inovatif produktif yang menjadi salah satu progam unggulan Provinsi Jambi. Untuk itu pembangunan pendidikan kejuruan akan menjadi prioritas baik dari segi pemenuhan kebutuhan infrastruktur, sarana dan prasarana, guru maupun pemenuhan kebutuhan pendidikan kejuruan yang berkualitas.

**Tabel 2.16** Jumlah Guru dan Murid SMK di Provinsi Jambi  
Tahun 2018-2022

Jenjang Pendidikan	Tahun				
	2018	2019	2020	2021	2022
SMK					
Jumlah Guru	4.102	4.319	4.446	4.462	4.472
Jumlah Murid	51.084	54.477	54.319	53.700	50.164

Sumber : BPS, 2023 (data diolah)



Sumber : BPS, 2023 (data diolah)

**Gambar 2.28** Rasio Guru terhadap Murid SMK Provinsi Jambi  
Tahun 2018-2022

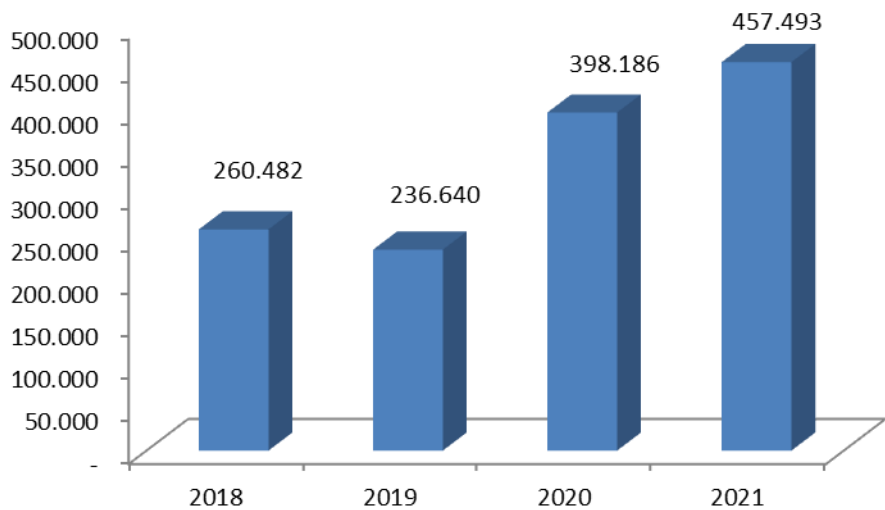
Rasio Guru terhadap 10.000 murid SMK pada tahun 2018-2022 berfluktuasi setiap tahunnya. Pada tahun 2018 ketersediaan guru sebanyak 802,99 orang untuk 10.000 orang murid SMK atau 1 orang guru tersedia untuk 12,45 orang murid. Sementara di tahun 2022, ketersediaan guru sebanyak 891,48 untuk 10.000 orang murid SMK, atau 1 orang guru tersedia untuk 11,22 orang murid.



2.1.3.1.3 Sosial

Keberhasilan pembangunan daerah selama ini tidak sepenuhnya dapat menuntaskan Penyandang Masalah Kesejahteraan Sosial (PMKS). Konsep PMKS menunjukkan adanya kenyataan, bahwa keluarga atau kelompok masyarakat yang karena suatu hambatan, kesulitan atau gangguan tidak dapat melaksanakan fungsi sosialnya, sehingga tidak dapat terpenuhi kebutuhan hidupnya baik jasmani, rohani dan sosial secara memadai dan wajar. Pasal 5 ayat (2) Undang-undang Nomor 11 Tahun 2009 tentang Kesejahteraan Sosial menentukan kriteria masalah sosial, meliputi: kemiskinan; ketelantaran; kecacatan; keterpencilan; ketunaan sosial dan penyimpangan perilaku; korban bencana; dan/atau korban tindak kekerasan, eksploitasi dan diskriminasi.

Pada tahun 2021, jumlah PMKS meningkat dibanding tahun-tahun sebelumnya, yaitu dari 260.482 orang di tahun 2018 menjadi 457.493 orang, dimana persentase terbesar adalah pada kelompok fakir miskin (82,98 persen) diikuti oleh kelompok anak terlantar (4,65 persen) dan lansia terlantar (3,54 persen). Fakir miskin masih mendominasi dengan persentase terbesar dan memiliki kecenderungan meningkat, terutama akibat dampak dari pandemi sehingga banyak masyarakat yang terdapat dalam kelompok rentan miskin menjadi penduduk miskin.



Sumber: Dinas Sosdukcapil, 2022

**Gambar 2.29** Jumlah Penyandang Masalah Kesejahteraan Sosial (PMKS) di-  
Provinsi Jambi

Bila dikaitkan dengan Program Penanganan PMKS secara umum ataupun program-program lain yang berhubungan dengan pengentasan kemiskinan yang selama ini dilaksanakan, program –program tersebut belum efektif atau belum dapat memenuhi hak atas kebutuhan dasar masyarakat secara layak, sehingga

dibutuhkan metode penyelenggaraan kesejahteraan sosial yang lebih efektif, meliputi: rehabilitasi sosial; jaminan sosial; pemberdayaan sosial; dan perlindungan sosial yang tepat guna dan tepat sasaran.

2.1.3.1.4 Ketenteraman Ketertiban Umum dan Perlindungan Masyarakat

Penyelenggaraan ketertiban umum dan perlindungan masyarakat merupakan kewajiban pemerintah sebagaimana diamanatkan dalam Pembukaan Undang-Undang Dasar 1945. Ketertiban umum dan ketenteraman masyarakat merupakan manifestasi dari hak asasi manusia dalam tertib kehidupan bermasyarakat, berbangsa dan bernegara sebagaimana dijamin dalam pasal 28 Undang-Undang Dasar 1945 (amandemen).

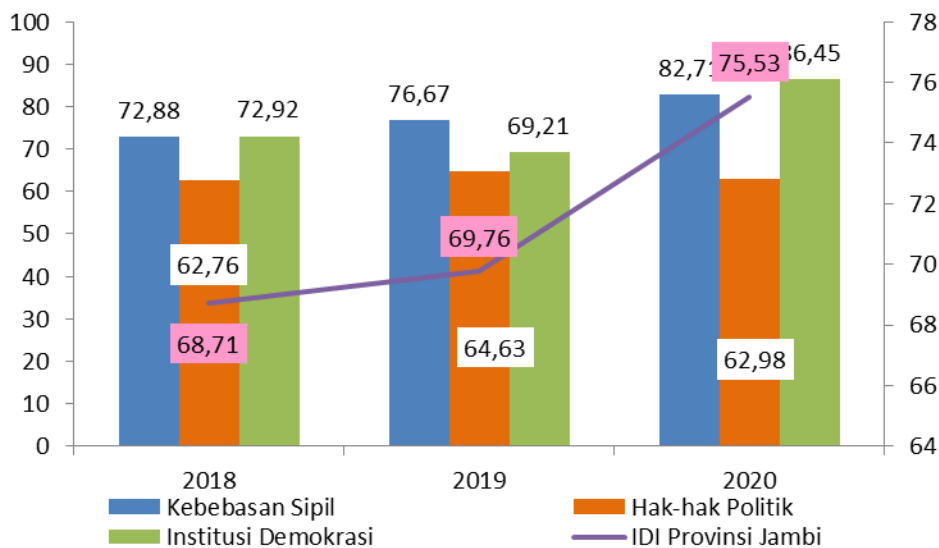
Dalam rangka penyelenggaraan ketertiban umum dan perlindungan masyarakat, dilakukan beberapa langkah preventif melalui pembinaan dan pemantauan orang asing, menjaga kerukunan umat beragama serta pemetaan potensi konflik dan pencegahan terjadinya konflik. Beberapa potensi konflik dan konflik yang terjadi di Provinsi Jambi pada kurun waktu tersebut terkait dengan unjuk rasa, konflik lahan, konflik sumber daya alam dan konflik politik, sosial dan budaya serta konflik SARA.

Berdasarkan data potensi konflik, pada tahun 2020 terdapat 62 potensi konflik, menurun jika dibandingkan potensi konflik pada tahun 2017 yang berjumlah 188 konflik. Potensi konflik ini tersebar di seluruh kabupaten/kota se- Provinsi Jambi dengan rincian dapat dilihat pada tabel berikut.

Tabel 2.17 Potensi Konflik di Provinsi Jambi Tahun 2020

No	Lokasi Potensi Konflik Kab/Kota	Jenis Potensi Konflik	Jumlah potensi Konflik
1	2	3	4
1	Kerinci	Sumber daya Alam	0
		Politik & Batas Adm	0
		Sara	0
		Ekonomi	0
2	Kota Sungai Penuh	Sumber daya Alam	0
		Politik & Batas Adm	2
		Sara	0
		Ekonomi	0
3	Merangin	Sumber daya Alam	3
		Politik & Batas Adm	0
		Sara	1
		Ekonomi	0
4	Sarolangun	Sumber daya Alam	10
		Politik & Batas Adm	1
		Sara	0
		Ekonomi	0
5	Bungo	Sumber daya Alam	9
		Politik & Batas Adm	2
		Sara	3
		Ekonomi	0
6	Tebo	Sumber daya Alam	3
		Politik & Batas Adm	2
		Sara	2
		Ekonomi	2
7	Tanjab Barat	Sumber daya Alam	4
		Politik & Batas Adm	1
		Sara	0
		Ekonomi	0
8	Tanjab Timur	Sumber daya Alam	2
		Politik & Batas Adm	0
		Sara	0
		Ekonomi	0
9	Batanghari	Sumber daya Alam	4
		Politik & Batas Adm	0
		Sara	0
		Ekonomi	0
10	Muaro Jambi	Sumber daya Alam	9
		Politik & Batas Adm	0
		Sara	0
		Ekonomi	0
11	Kota Jambi	Sumber Daya Alam	0
		Politik & Batas Adm	0
		Sara	1
		Ekonomi/Industrial	1
Jumlah Potensi Konflik			62

Sumber: Badan Kesbangpol Prov. Jambi, 2021



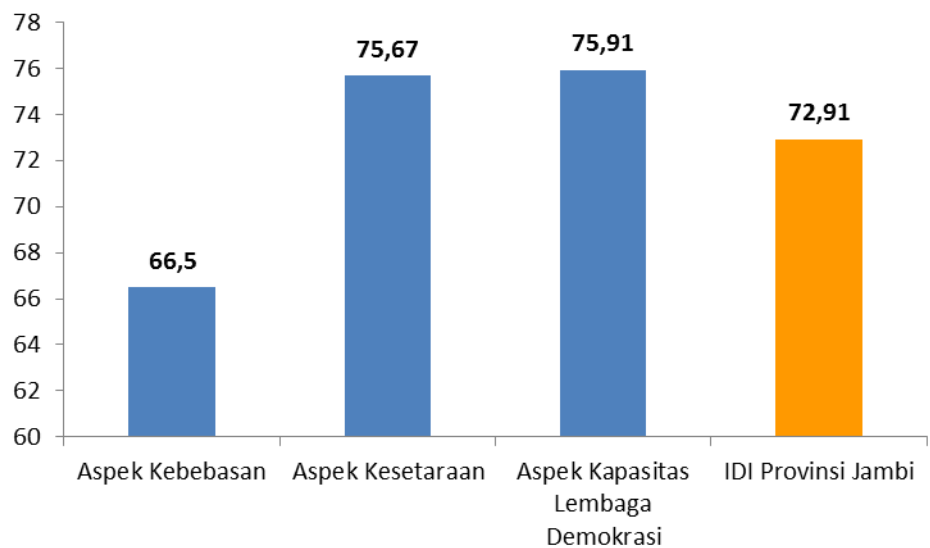
Sumber: BPS, 2022

**Gambar 2.30** Perkembangan Aspek IDI Tahun 2018-2020 Provinsi Jambi

Data Indeks Demokrasi Indonesia (IDI) yang dikeluarkan pada tahun tertentu (n) merupakan data kondisi tahun sebelumnya (n-1). Oleh sebab itu, data terakhir yang dikeluarkan oleh BPS pada Bulan Agustus 2021 merupakan kondisi tahun 2020. Berdasarkan data IDI di atas, terlihat bahwa capaian indeks ini berfluktuatif. Fluktuasi angka IDI adalah cerminan situasi dinamika demokrasi di Provinsi Jambi. Pada tahun 2021 (kondisi tahun 2020) realisasi IDI Provinsi Jambi terealisasi sebesar 75,53 dalam skala indeks 0 sampai 100 atau meningkat 5,77 poin dibandingkan capaian tahun sebelumnya. Tingkat demokrasi di Provinsi Jambi secara umum termasuk dalam kategori “sedang”.

Gambar di atas menunjukkan bahwa dari ketiga aspek IDI, dua aspek mengalami peningkatan dan hanya satu aspek yang mengalami penurunan. Aspek yang mengalami peningkatan adalah aspek kebebasan sipil dengan peningkatan sebesar 6,04 poin, dan aspek institusi demokrasi meningkat sebesar 17,24 poin. Sedangkan aspek hak-hak politik mengalami penurunan sebesar 1,65 poin dari tahun sebelumnya.

Selanjutnya, untuk IDI tahun 2021 menggunakan metode baru, mencapai angka **72,90** dalam skala 0 sampai dengan 100. Angka ini tidak dapat dibandingkan dengan angka IDI sebelumnya mengingat baik secara teoritik, aspek, variabel, indikator, tahapan kerja, maupun sumber datanya sudah berbeda. Capaian kinerja demokrasi Provinsi Jambi tersebut masih berada pada kategori “sedang”. Tingkat demokrasi dikelompokkan menjadi tiga kategori, yakni “baik” (indeks > 80), “sedang” (indeks 60-80), dan “buruk” (indeks < 60).



Sumber: BPS, 2022

**Gambar 2.31** Aspek IDI Tahun 2021 Provinsi Jambi

IDI Provinsi Jambi Tahun 2022 (kondisi tahun 2021) dengan menggunakan metode baru dibentuk oleh 22 indikator yang terbagi dalam tiga aspek yaitu Aspek Kebebasan terdiri dari 7 indikator, Aspek Kesetaraan ada 7 indikator, dan Aspek Kapasitas Lembaga Demokrasi disusun oleh 8 indikator. Pada Aspek Kebebasan tertinggi pada kategori sedang sebanyak 3 indikator. Aspek Kesetaraan masih terdapat satu indikator berkategori buruk. Adapun indikator dengan kategori baik tertinggi pada Aspek Kapasitas Lembaga Demokrasi yaitu sebanyak 5 indikator.

Dari 22 indikator IDI, terdapat 10 indikator yang memiliki skor dengan kategori “baik” atau skor di atas 80, meliputi :

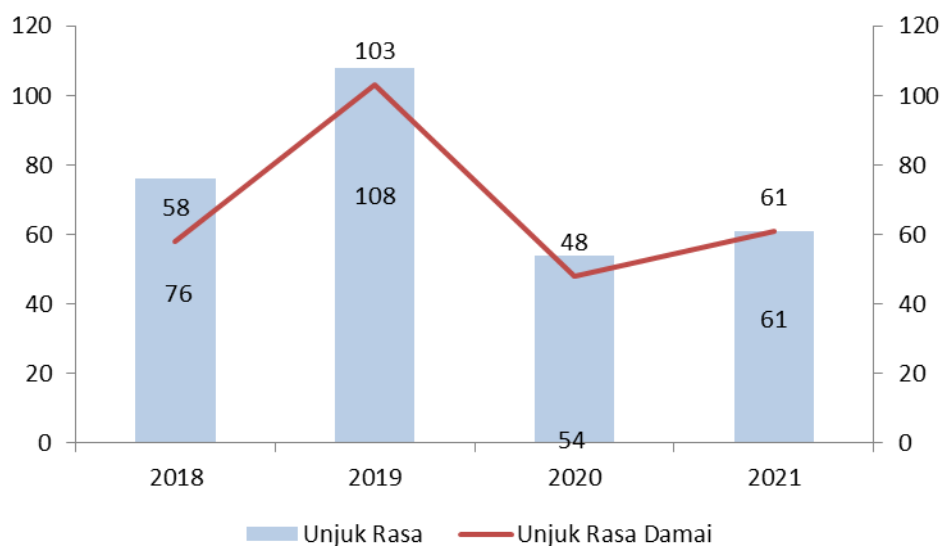
- a. Indikator 1, terjaminnya kebebasan berkumpul, berekspresi, berserikat, dan berpendapat oleh aparat negara;
- b. Indikator 7, Pers yang bebas dalam menjalankan tugas dan fungsinya;
- c. Indikator 8, Kesetaraan Gender;
- d. Indikator 9, Partisipasi masyarakat dalam memengaruhi kebijakan publik melalui lembaga perwakilan;
- e. Indikator 12, Kesetaraan Kesempatan Kerja Antar Wilayah;
- f. Indikator 15, Kinerja Lembaga Legislatif;
- g. Indikator 16, Kinerja Lembaga Yudikatif;
- h. Indikator 17, Netralitas Penyelenggara Pemilu;
- i. Indikator 20, Transparansi Anggaran dalam Bentuk Penyediaan Informasi APBN/D oleh Pemerintah;
- j. Indikator 21, Kinerja Birokrasi dalam pelayanan publik.

Terdapat 7 kinerja indikator demokrasi yang berkategori “sedang” (skor 60-80) di tahun 2021. Indikator-indikator yang termasuk dalam kategori tersebut adalah:

- a. Indikator 3, Terjaminnya kebebasan berkeyakinan;
- b. Indikator 4, Terjaminnya kebebasan berkumpul, berekspresi, berserikat, berpendapat, dan berkeyakinan dalam setiap kebijakan
- c. Indikator 6, Pemenuhan hak-hak pekerja
- d. Indikator 10, Anti monopoli sumber daya ekonomi
- e. Indikator 13, Akses masyarakat terhadap informasi publik
- f. Indikator 14, Kesenjangan dalam pelayanan dasar
- g. Indikator 19, Jaminan pemerintah/pemerintah daerah terhadap pelestarian lingkungan dan ruang hidup masyarakat.

Meskipun demikian, masih terdapat 5 kinerja indikator demokrasi yang berkategori “buruk” (skor di bawah 60) di tahun 2021, yang perlu perhatian khusus. Indikator-indikator yang termasuk dalam kategori tersebut adalah :

- a. Indikator 2, Terjaminnya kebebasan berkumpul, berekspresi, berserikat, dan berpendapat antar masyarakat;
- b. Indikator 5, Terjaminnya hak memilih dan dipilih dalam pemilu;
- c. Indikator 11, Akses warga miskin pada perlindungan dan jaminan sosial;
- d. Indikator 18, Putusan Pengadilan Tata Usaha Negara (PTUN) terkait kebijakan pejabat pemerintah;
- e. Indikator 22, Pendidikan Politik pada kader partai politik.



Sumber: Satpol PP dan Damkar Prov. Jambi, 2022

**Gambar 2.32** Unjuk rasa yang terjadi tahun 2018-2021

Perkembangan jumlah demo pada tahun 2017-2021 berfluktuatif, dimana pada tahun 2019 jumlah demo paling banyak terjadi yaitu sebanyak 108 demo, dengan beberapa kriteria demo terutama terkait sumber daya alam, politik, dan ekonomi, namun tidak berujung anarkis. Pada tahun 2020 terjadi 6 kali demo yang berujung anarkis, namun pada tahun 2021 semua merupakan demo damai. Berbagai upaya telah dilaksanakan oleh Pemerintah Provinsi Jambi untuk meningkatkan indeks kebebasan sipil, di antaranya dengan melakukan pendekatan persuasif kepada masyarakat serta optimalisasi forum Pembauran Kebangsaan.

Beberapa wilayah di Provinsi Jambi termasuk wilayah rawan terhadap bencana, terutama bencana banjir dan kebakaran hutan dan lahan. Upaya pendekatan kearifan lokal, melalui pembentukan Desa Tangguh Bencana diharapkan masyarakat di desa/kelurahan tersebut memiliki kemampuan mandiri untuk beradaptasi dan menghadapi potensi ancaman bencana, serta memulihkan diri dengan segera dari dampak-dampak bencana yang merugikan serta memperkecil jumlah masyarakat yang terdampak bencana, mampu mengenali ancaman di wilayahnya dan mampu mengorganisasikan sumber daya masyarakatnya untuk mengurangi kerentanan sekaligus meningkatkan kapasitas demi mengurangi risiko bencana.

Dari tahun 2016 hingga tahun 2021 telah terbentuk 98 Desa Tangguh Bencana, dengan rincian dapat dilihat pada tabel berikut.

**Tabel 2.18** Jumlah Desa Tangguh Bencana di Provinsi Jambi Tahun 2016-2021

Tahun	Jumlah Desa Tangguh Bencana
2016	38
2017	21
2018	18
2019	14
2020	3
2021	4
2022	2

Sumber : BPBD Provinsi Jambi, 2023

2.1.3.1.5 Pekerjaan Umum dan Penataan Ruang

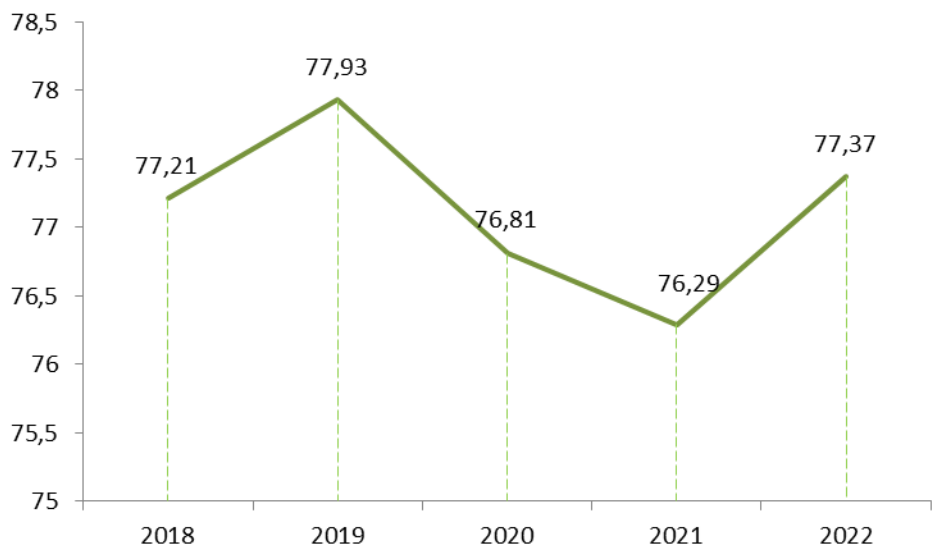
2.1.3.1.5.1 Jalan dan Jembatan

Peran infrastruktur sangat penting dalam mewujudkan pemenuhan hak dasar rakyat seperti pangan, sandang, papan, rasa aman, pendidikan, dan kesehatan. Infrastruktur juga memegang peranan penting dalam mendukung pertumbuhan ekonomi dan daya saing.

Penanganan jalan dan jembatan menjadi sangat sentral. Apabila tidak mampu dilaksanakan berakibat pada aktivitas barang dan orang akan terhambat. Total panjang jalan yang menjadi kewenangan Provinsi Jambi berdasarkan SK.Gub.No.567/Kep.Gub/DPU/2012 tanggal 04 Oktober 2012 adalah 1.504,93 Km. Kemudian, dengan adanya peningkatan status jalan dari jalan provinsi menjadi jalan nasional berdasarkan Ketetapan Menteri PUPR pada tanggal 23 April 2015, maka total panjang jalan provinsi adalah 1.129,906 Km, selisih di antaranya sepanjang 375,025 Km ruas jalan provinsi tersebut dinaikkan statusnya menjadi jalan nasional.

Panjang jalan Provinsi Jambi tahun 2022 adalah 1.032,88 km dan belum termasuk panjang jalan nasional dan kabupaten/kota. Panjang jalan ini tidak berubah dibandingkan dengan panjang jalan tahun 2020. Jalan Provinsi Jambi didominasi dengan kondisi jalan yang beraspal sepanjang 823,047 Km, sedangkan jalan yang tidak beraspal sepanjang 90,075 Km. Kondisi jalan dengan kondisi baik sebesar 46,33 persen, kondisi sedang sebanyak 31,04 persen, sisanya berstatus rusak sebanyak 18,46 persen, dan rusak berat sebanyak 4,17 persen.





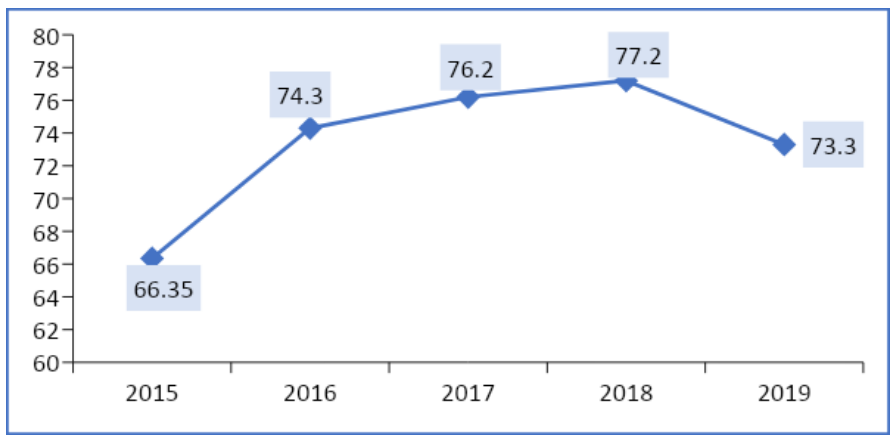
Sumber: BPS Provinsi Jambi, 2023

**Gambar 2.33** Jalan dalam Kondisi Mantap  
Provinsi Jambi Tahun 2018-2022

Tingkat kemantapan jalan ditentukan oleh dua kriteria yakni mantap secara konstruksi dan mantap dalam layanan lalu lintas, Berdasarkan Keputusan Menkimpraswil No.534/KPTS/M/2001 maka Jalan dengan kondisi mantap adalah akumulasi jalan kondisi baik dan sedang. Hasil yang dicapai terhadap upaya peningkatan kondisi jalan di Provinsi Jambi dengan kondisi Mantap sampai tahun 2022 adalah 77,37 persen, mengalami peningkatan dibanding tahun sebelumnya yang mencapai 76,29 persen.

#### 2.1.3.1.5.2 Sumber Daya Air

Luas areal layanan Irigasi di Provinsi Jambi adalah sebesar 33.248 Ha mencakup 92 Daerah Irigasi (DI) yang terdiri atas 2 DI Kewenangan Pusat, 4 DI Kewenangan Provinsi dan 86 DI Kewenangan Kab/Kota. Adapun DI Kewenangan Provinsi hingga tahun 2016 adalah DI Suban, DI Batang Uleh, DI Tanduk, dan DI Limun Singkut dengan luas keseluruhan yang 6.029 Ha. Pada tahun 2019, capaian indikator persentase jaringan irigasi dalam kondisi baik terealisasi sebesar 73,3 persen. Capaian tahun 2019 tersebut mengalami penurunan dibanding capaian tahun 2018, dimana pada tahun 2018 persentase jaringan irigasi dalam kondisi baik mencapai 77,2 persen. Hal ini disebabkan oleh kejadian longsor pada saluran primer Daerah Irigasi Limun Singkut pada tahun 2019 lalu, sehingga menurunkan kondisi irigasi tersebut.



Sumber: Dinas PUPR Prov. Jambi, 2020

**Gambar 2.34** Persentase Jaringan Irigasi dalam Kondisi Baik di Provinsi Jambi Tahun 2015-2019

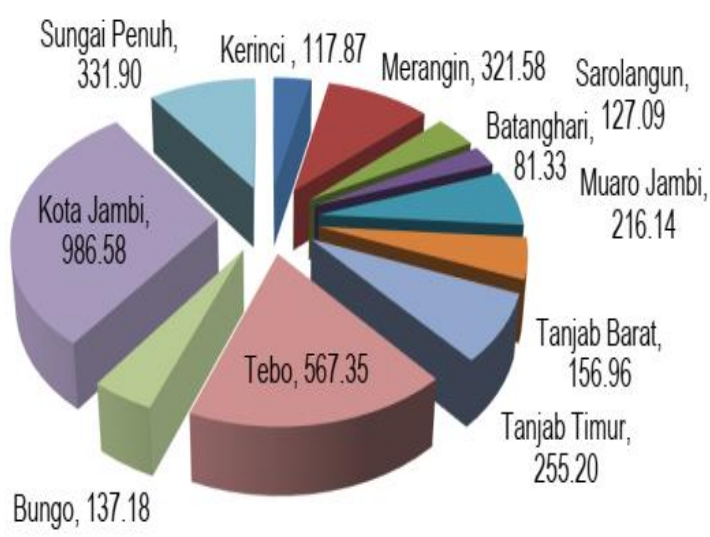
**Gambar 2-34**

Persentase jaringan irigasi dalam kondisi baik atau fungsional memiliki pengaruh yang sangat signifikan terhadap pertumbuhan ekonomi, terutama pada Provinsi Jambi yang mayoritas penduduk bekerja di sektor pertanian. Persentase fungsionalisasi daerah irigasi sama artinya dengan meningkatkan fungsional lahan pertanian. Peningkatan luas daerah irigasi yang fungsional ditandai dengan Pertumbuhan Ekonomi dan meningkatnya lahan pertanian. Adapun faktor yang mempengaruhi Peningkatan luas daerah irigasi yang fungsional yaitu terdiri atas 2 faktor yaitu faktor internal dan faktor eksternal. Adapun faktor internal yang mempengaruhinya yaitu kemampuan teknis, pengawasan yang baik, matangnya perencanaan. Sedangkan faktor eksternal yang mempengaruhi peningkatan luas daerah irigasi yang fungsional yaitu dukungan berupa bantuan teknis dan keuangan dari pihak pemerintah dan kerjasama antar instansi yang terkait, yaitu Dinas Pekerjaan Umum dan Dinas Tanaman Pangan, Hortikultura dan Peternakan. Langkah yang perlu diperhatikan dalam Peningkatan luas daerah irigasi yang fungsional yaitu aksesibilitas dan kondisi lahan pertanian.

#### 2.1.3.1.6 Perumahan rakyat dan Kawasan Permukiman

Penanganan urusan perumahan rakyat, merupakan salah satu upaya dalam menciptakan lingkungan permukiman yang sehat, bersih, estetis dan nyaman. Penanganan urusan ini mencakup peningkatan kualitas permukiman dan perumahan beserta utilitasnya, terutama di daerah perkotaan. Pemerintah Pusat dan Pemerintah daerah berfokus pada Masyarakat Berpenghasilan Rendah (MBR) terutama dalam meningkatkan standar hidup 40% terbawah, tantangan yang di hadapi ialah akses terhadap hunian layak.

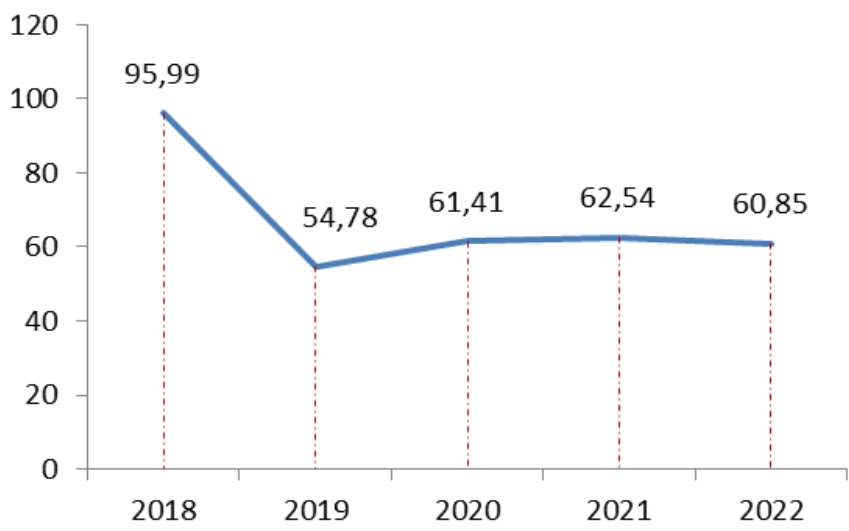
Pada tahun 2021, total kawasan kumuh Provinsi Jambi adalah sebanyak 3.299,18 Ha, dengan luasan terbanyak adalah di Kota Jambi yaitu sebanyak 986,58 ha, dan yg paling sedikit adalah Kabupaten Batang Hari. Adapun 4 kawasan kumuh kewenangan provinsi Jambi adalah di Pasar Lama, Kecamatan Pauh Kabupaten Sarolangun sebanyak 10,449 Ha, Kecamatan Muara Bulian 11,07 Ha, dan kelurahan Kampung Baru, Kabupaten Batang Hari, sebanyak 10,51 Ha serta Kenali Asam Kota Jambi sebanyak 13,64 Ha.



Sumber: Dinas PUPR, 2021

**Gambar 2.35** Jumlah Luasan Kawasan Kumuh di Provinsi Jambi

Definisi hunian layak adalah hunian yang memiliki ketahanan bangunan, kecukupan luas tempat tinggal, akses air minum yang baik, keterjangkauan dilihat dari proporsi pengeluaran rumah tangga, keamanan bermukim dan sanitasi yang layak dan aman, gambar di bawah ini menunjukkan persen rumah tangga yang memiliki akses terhadap hunian layak di Provinsi Jambi.



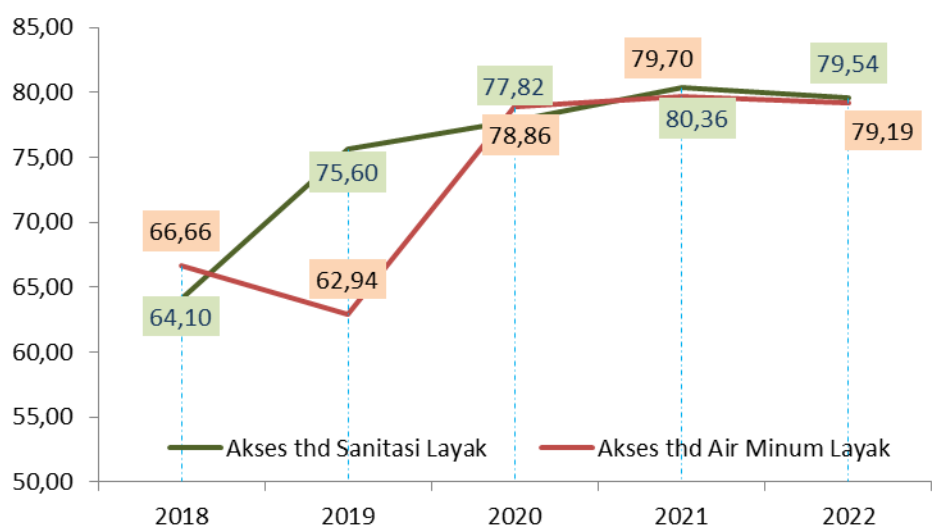
Sumber: BPS, 2023

**Gambar 2.36** Persentase Rumah Tangga yang Memiliki Akses Hunian Layak dan Terjangkau di Provinsi Jambi 2018-2022

Pada tahun 2018 rumah tangga di Provinsi Jambi yang memiliki akses hunian layak sebesar 95,99 persen, ini merupakan hal yang baik, karena hampir keseluruhan rumah tangga memiliki akses hunian layak, tetapi pada tahun 2019 akses hunian layak bagi rumah tangga turun menjadi 54,78 persen, hingga tahun 2022 hanya mencapai 60,85 persen. Banyak hal yang menyebabkan turunnya akses hunian layak ini antara lain kepadatan penduduk yang terus meningkat, penyediaan sumber air yang aman, dan keterjangkauan masyarakat untuk memiliki rumah sendiri, untuk itu ke depan diharapkan Pemerintah daerah dapat melakukan kebijakan yang dapat mengatasi masalah tersebut yaitu menekan laju pertumbuhan penduduk, memperbanyak ketersediaan sumber air aman, dan meningkatkan perekonomian masyarakat.

Sanitasi layak merupakan satu hal penting yang mempengaruhi kesehatan lingkungan. Suatu rumah tangga dikatakan memiliki akses ke sanitasi layak jika fasilitas sanitasi yang digunakan memenuhi syarat kesehatan, antara lain klosetnya menggunakan leher angsa atau plongsengan dengan tutup, tempat pembuangan akhir tinjanya menggunakan tangki septik (*septic tank*) atau Sistem Pengolahan Air Limbah (SPAL), dan fasilitas sanitasi tersebut digunakan oleh rumah tangga sendiri atau bersama dengan rumah tangga lain tertentu. Gambar 2.35 menunjukkan bahwa sekitar 79,54 persen rumah tangga di Provinsi Jambi pada tahun 2022 memiliki akses ke sanitasi layak, mengalami penurunan dibanding tahun sebelumnya. Persentase rumah tangga di perkotaan dengan akses ke sanitasi layak lebih tinggi dibandingkan dengan di perdesaan. Rendahnya persentase tersebut menunjukkan perlunya upaya yang lebih besar untuk meningkatkan akses terhadap sanitasi layak khususnya di perdesaan.

Rumah dianggap layak huni apabila memiliki sumber air minum yang layak. Kelayakan sumber air minum tersebut diukur dari jenis sumber air minum utama dan sumber air untuk kegiatan domestik lain (contoh: memasak dan MCK). Rumah dianggap memiliki akses air minum layak jika sumber air minum utamanya termasuk dalam 9 jenis sumber air terlindungi, yaitu: (1) ledeng meteran, (2) ledeng eceran, (3) keran umum, (4) hidran umum, (5) terminal air, (6) penampungan air hujan, (7) sumur bor/pompa, (8) sumur terlindung, dan (9) mata air terlindung.



Sumber : BPS, 2023

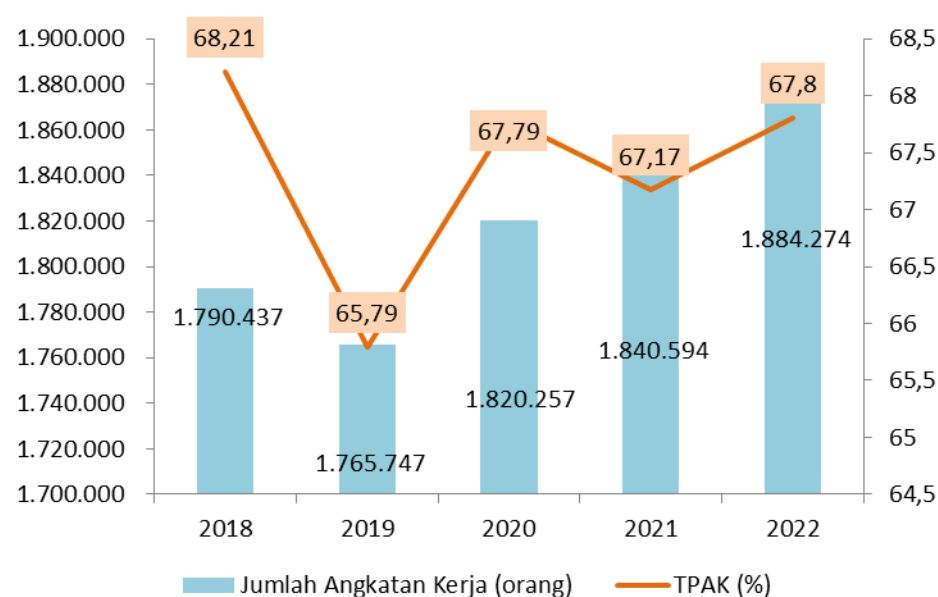
**Gambar 2.37** Persentase Rumah Tangga yang Memiliki Akses terhadap Sanitasi Layak dan Air Minum Layak di Provinsi Jambi Tahun 2018-2022

Di Provinsi Jambi, persentase rumah tangga yang memiliki akses terhadap air minum layak berfluktuasi dengan kecenderungan meningkat. Pada tahun 2018 hanya mencapai sebesar 65,66 persen, dan semakin meningkat di tahun 2022 menjadi 79,19 persen.

#### 2.1.3.1.7 Urusan Tenaga Kerja

Keadaan ketenagakerjaan di Provinsi Jambi pada Agustus 2022 menunjukkan adanya peningkatan jumlah angkatan kerja sebanyak 43.680 orang dibanding Agustus 2021. Tingkat Partisipasi Angkatan Kerja (TPAK) Provinsi Jambi Agustus 2022 adalah sebesar 67,8 persen atau mengalami peningkatan sebesar 0,6 poin dibanding Agustus 2021 yang menunjukkan data sebesar 67,17 persen. Peningkatan TPAK memberikan indikasi adanya peningkatan potensi ekonomi dari sisi pasokan (*supply*) tenaga kerja. Namun, perlu dilakukan peningkatan upaya perluasan lapangan pekerjaan dan penumbuhan wirausaha baru untuk menampung angkatan kerja yang ada di masa yang akan datang.

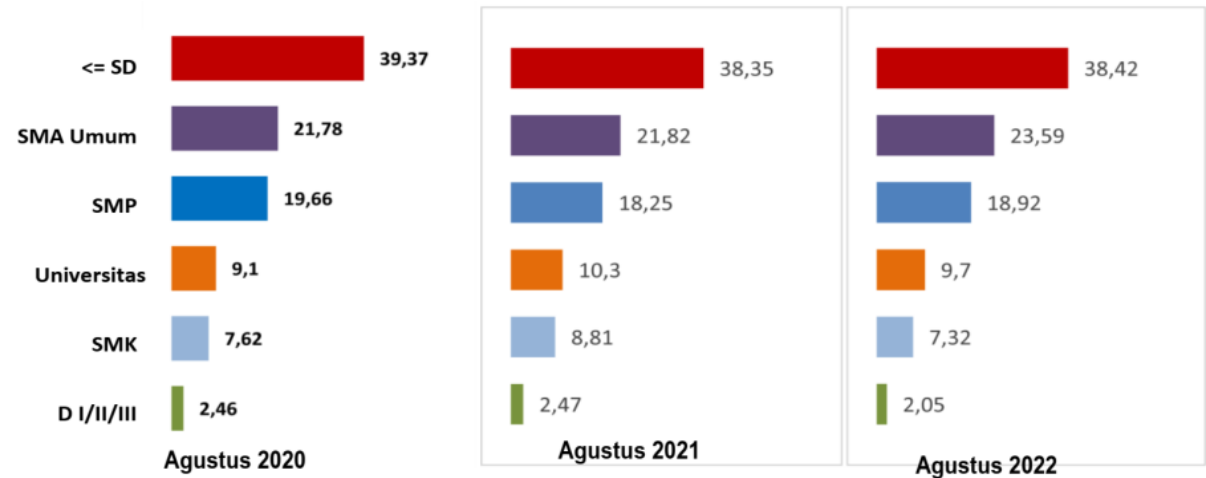
Bila dilihat tren sektoral selama Agustus 2021 – Agustus 2022, hampir sektor mengalami peningkatan persentase penduduk yang bekerja terutama pada sektor pertanian, kehutanan dan perikanan (60.570 orang), industri pengolahan (11.320 orang), Pengangkutan dan perdagangan (5.240 orang). Sementara lapangan pekerjaan perdagangan besar turun sebesar 11.900 orang, pertambangan juga mengalami penurunan sebesar 7.500 orang, dan administrasi pemerintahan t5.980 orang.



Sumber: BPS, 2023 (data diolah)

**Gambar 2.38** Perkembangan Jumlah Angkatan Kerja dan Tingkat Partisipasi Angkatan Kerja Provinsi Jambi Tahun 2018-2022

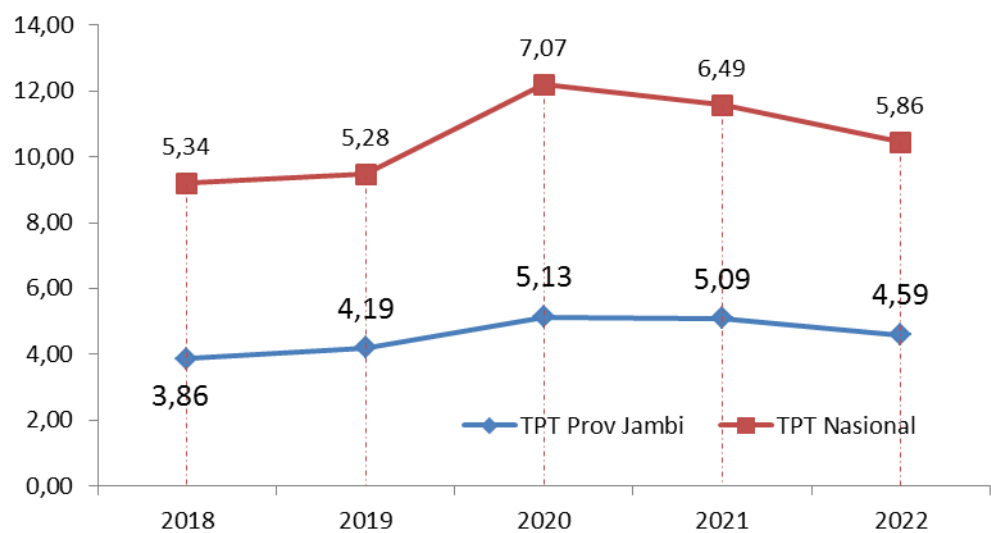
Pendidikan merupakan salah satu indikasi terhadap kemampuan dan produktivitas tenaga kerja. Semakin tinggi pendidikan cenderung semakin tinggi juga keahlian dan produktivitas yang dimiliki. Tingkat pendidikan penduduk yang bekerja di Provinsi Jambi didominasi oleh tenaga kerja yang berpendidikan SD ke bawah yaitu sebanyak 38,42 persen. Sementara penduduk yang pernah sekolah tamatan diploma I/II/III dan universitas sebesar 11,75 persen. Dibandingkan dengan Agustus 2021, penduduk bekerja berpendidikan SMA dan SMP mengalami peningkatan persentase masing-masing sebesar 1,77 persen poin dan 0,67 poin. Sementara penduduk bekerja dengan tingkat pendidikan SMK, Universitas dan Diploma masing-masing turun 1,49 persen poin, 0,6 dan 0,42 persen poin.



Sumber: BPS, 2023 (data diolah)

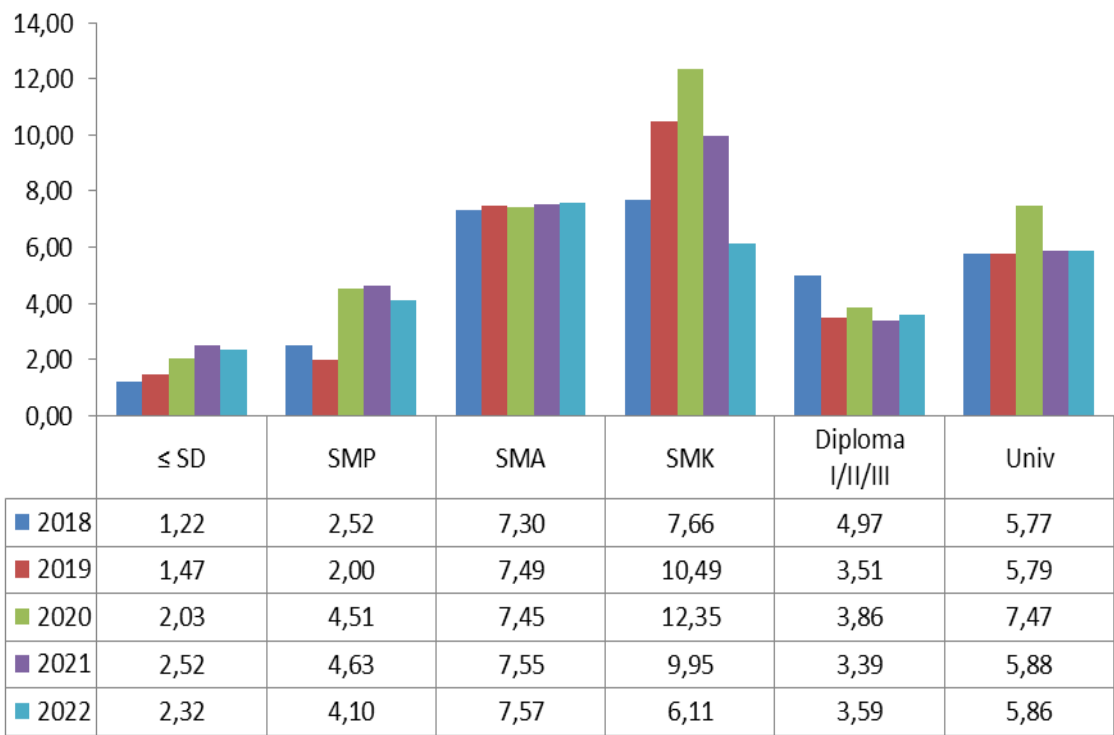
**Gambar 2.39** Persentase Penduduk Bekerja menurut Pendidikan Tertinggi yang Ditamatkan Tahun 2020-2022

Untuk mendorong tingkat produktivitas, maka angkatan kerja perlu diarahkan kepada pendidikan kejuruan, sehingga angkatan kerja yang tamat SLTA sederajat akan memiliki keahlian yang mumpuni sesuai dengan bidangnya. Dengan demikian diharapkan tenaga kerja tersebut akan mampu bersaing tidak hanya di Provinsi Jambi, akan tetapi dalam wilayah yang lebih besar termasuk dalam memenuhi permintaan pasar tenaga kerja



Sumber: BPS, 2023

**Gambar 2.40** Tingkat Pengangguran Terbuka Provinsi Jambi dibanding nasional Tahun 2018 – 2022



Sumber: BPS, 2023

**Gambar 2.41** Tingkat Pengangguran Terbuka Provinsi Jambi menurut Tingkat Pendidikan Tertinggi yang ditamatkan Tahun 2018 – 2022

Tingkat pengangguran di Provinsi Jambi didominasi oleh penganggur dengan pendidikan SMK, meskipun setiap tahun semakin menurun, sementara yang paling sedikit adalah penganggur dengan pendidikan SD ke bawah. Untuk itu, ke depannya perlu dilakukan percepatan dalam mengatasi penganggur pada tingkat SMK dengan lebih banyak bekerja sama dengan dunia usaha dan industri, sehingga penganggur dengan pendidikan SMK dapat lebih banyak terserap di pasar tenaga kerja.

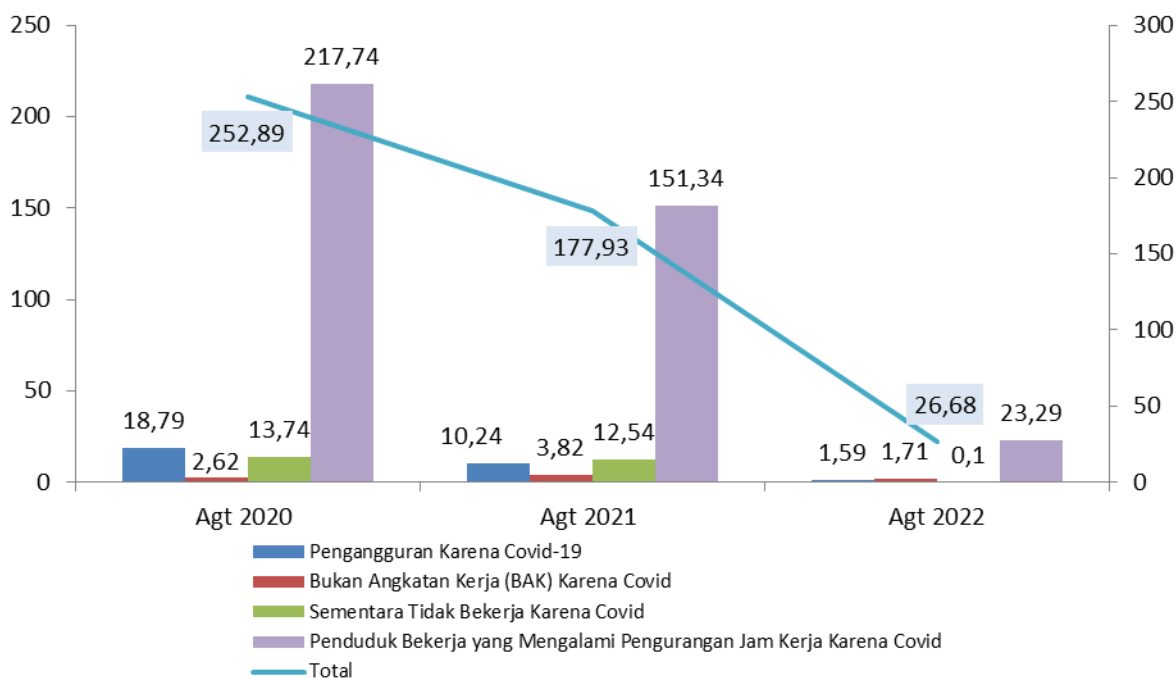
Tingkat Pengangguran Terbuka (TPT) Provinsi Jambi mengalami peningkatan pada tahun 2020 akibat pandemi covid-19 yang melanda seluruh dunia, namun mulai mengalami penurunan di tahun 2021 dan pada tahun 2022 mencapai 4,59 persen seiring dengan mulai membaiknya kondisi perekonomian Provinsi Jambi. Angka ini lebih rendah dibandingkan dengan capaian nasional yang mencapai 5,86 persen di tahun 2022.

Dengan adanya pandemi Covid-19, tidak hanya masalah kesehatan yang timbul, namun semua aspek dalam kehidupan ikut terdampak termasuk perekonomian. Perekonomian mulai menurun sejak diberlakukannya pembatasan aktivitas. Hal ini terlihat dari pertumbuhan ekonomi yang menurun pada tahun 2020. Penurunan tersebut juga berdampak pada dinamika ketenagakerjaan di Indonesia. Tidak hanya pengangguran, penduduk usia kerja lainnya juga turut terdampak dengan adanya pandemi Covid-19.

Berdasarkan hasil Sakernas tahun 2022, Penduduk usia kerja yang terdampak Covid-19 dikelompokkan menjadi empat komponen, yaitu : a) Pengangguran karena Covid-19, b) Bukan Angkatan Kerja karena Covid-19, c) Sementara Tidak Bekerja Karena Covid-19, dan d) Penduduk Bekerja yang Mengalami Pengurangan Jam Kerja Karena Covid-19. Kondisi a) dan b) merupakan dampak pandemi Covid-19 pada penduduk yang berhenti bekerja, sedangkan kondisi c) dan d) merupakan dampak pandemi yang dirasakan oleh penduduk yang saat ini masih bekerja.

Dari penduduk usia kerja yang terdampak Covid-19 pada tahun 2022 sebanyak 26.680 orang, jika dibandingkan dengan tahun 2021 mengalami penurunan sebesar 151.250 orang atau 85,01 persen. Hal tersebut dikarenakan penurunan jumlah penderita Covid-19 seiring dengan masifnya pemberian vaksinasi kepada masyarakat serta semakin pulihnya ekonomi daerah.

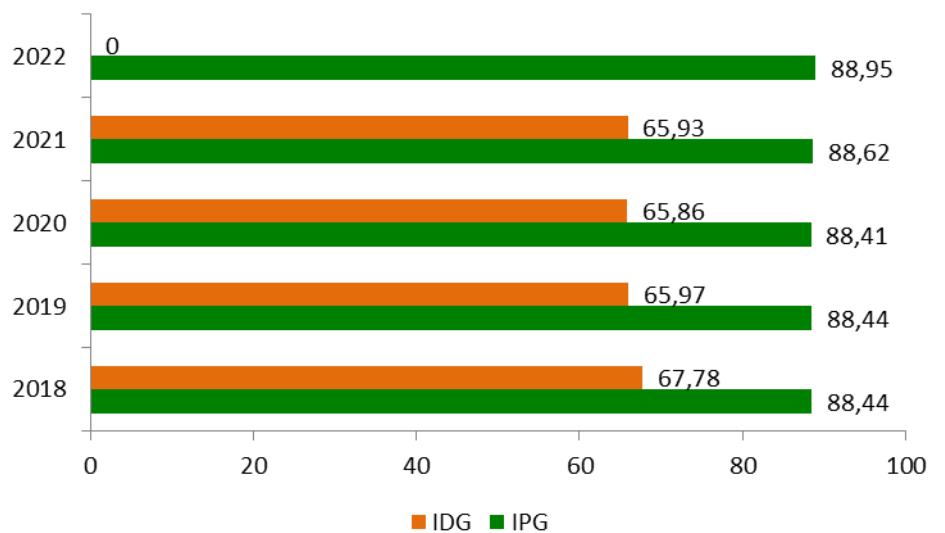




Sumber: BPS, 2023  
**Gambar 2.42** Dampak Covid-19 terhadap Penduduk Usia Kerja

### 2.1.3.1.8 Urusan Pemberdayaan Perempuan dan Perlindungan Anak

Perempuan merupakan faktor penting dalam pembangunan. Hal ini mengingat dari sisi jumlah penduduk, perempuan menempati jumlah yang lebih besar dibanding laki-laki. Meski demikian, pembangunan yang dilaksanakan selama ini sering kali masih menunjukkan ketimpangan antara laki-laki dan perempuan, yang cenderung menguntungkan laki-laki. Hal tersebut dapat dilihat pada beberapa indikator seperti Indeks Pembangunan Gender (IPG) dan Indeks Pemberdayaan Gender (IDG) Provinsi Jambi yang masih tergolong rendah.



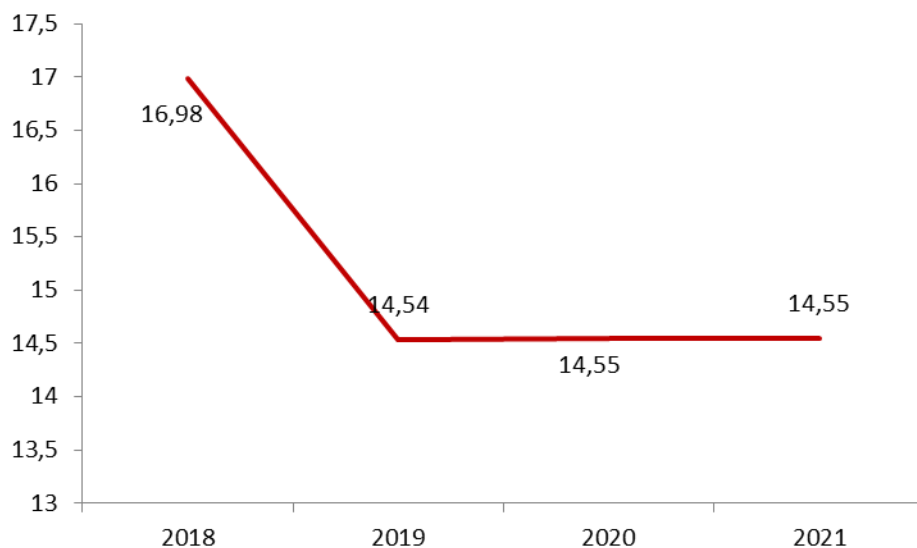
Sumber : BPS, 2020 (data diolah)  
**Gambar 2.43** IDG dan IPG Provinsi Jambi Tahun 2018 – 2022

Kaum perempuan umumnya memiliki peluang yang terbatas untuk mendapatkan penghasilan tinggi. Bagi perempuan yang memasuki angkatan kerja,

sebagian besar bekerja di sektor pertanian dan perdagangan. Pada kedua sektor tersebut, perempuan rentan dengan status pekerja keluarga atau pekerja tidak dibayar. Hal ini menunjukkan posisi perempuan yang lemah dalam pasar tenaga kerja, di mana terdapat ketidaksetaraan pembagian tugas dalam rumah tangga dan kesulitan beralih dari pekerjaan di dalam rumah ke pekerjaan di luar rumah. Pekerjaan yang diperuntukkan bagi laki-laki umumnya dihubungkan dengan faktor biologis, psikologis, dan sosial laki-laki, seperti identik dengan pekerjaan yang mengandalkan fisik kuat. Sementara pekerjaan yang diperuntukkan bagi perempuan identik dengan fisik lemah dan tanpa keahlian. Kaum perempuan pada umumnya lebih terampil dalam hal pelayanan atau berkomunikasi dengan orang lain, sebagai contoh menjadi pedagang, pramuniaga, pramusaji, tenaga pendidik, tenaga kesehatan (perawat), dan profesi jasa lainnya. Oleh sebab itu tidak mengherankan jika pekerja perempuan lebih banyak bekerja di sektor perdagangan, penyediaan makanan dan minuman, dan sektor jasa dibandingkan pekerja laki-laki.

Pada Gambar di atas, terlihat bahwa IPG dan IDG Provinsi Jambi berfluktuatif dengan kecenderungan meningkat. Pada tahun 2018, IPG Provinsi Jambi sebesar 88,44 persen, dan pada tahun 2022 meningkat menjadi 88,95 persen, yang mengindikasikan bahwa kesenjangan antara kesenjangan antara IPM perempuan dengan IPM laki-laki semakin mengecil. Namun sebaliknya yang terjadi dengan IDG, di mana pada tahun 2018 mencapai 67,78 persen menurun menjadi 65,93 persen di tahun 2021, yang menunjukkan bahwa peranan gender justru semakin menurun baik dalam bidang politik, ekonomi, dan pengambilan keputusan.

Untuk itu, perlu menjadi perhatian bagi Provinsi Jambi adalah meningkatkan komponen persentase keterlibatan perempuan dalam parlemen serta persentase sumbangan pendapatan perempuan, karena partisipasi perempuan dalam legislatif juga masih sangat rendah, kuota 30 persen keterwakilan perempuan tidak tercapai. Hal tersebut dapat dilihat pada grafik di bawah ini.

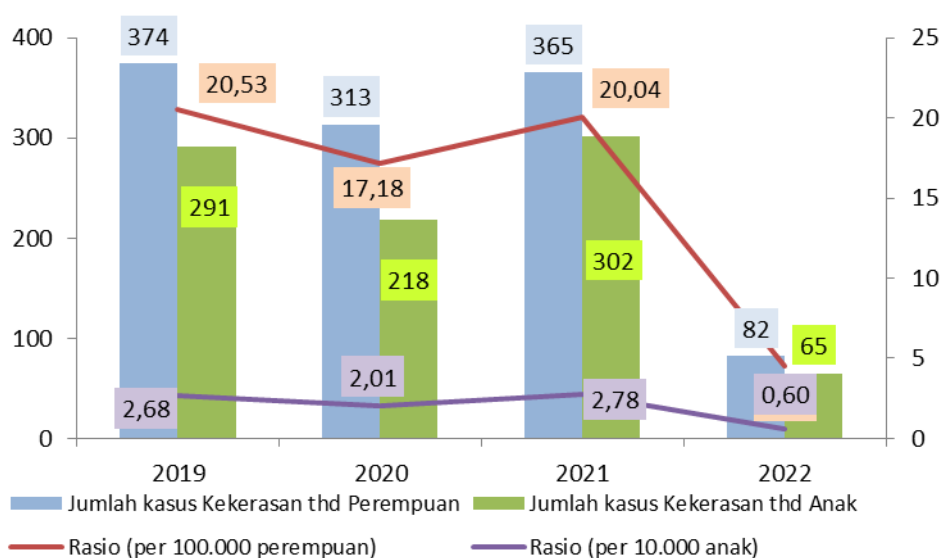


Sumber : BPS, 2022 (data diolah)

**Gambar 2.44** Persentase Partisipasi Perempuan Dalam Legislatif di Provinsi Jambi 2018-2021

Sehubungan dengan hal tersebut, pengarusutamaan gender (PUG) merupakan strategi mengintegrasikan perspektif gender dalam pembangunan. Pengintegrasian perspektif gender tersebut dimulai dari proses perencanaan, penganggaran, pelaksanaan, serta pemantauan dan evaluasi seluruh kebijakan, program dan kegiatan pembangunan. PUG ditujukan untuk mewujudkan kesetaraan gender dalam pembangunan, yaitu pembangunan yang lebih adil dan merata bagi seluruh penduduk Indonesia baik laki-laki maupun perempuan. Kesetaraan gender dapat dicapai dengan mengurangi kesenjangan antara penduduk laki-laki dan perempuan dalam mengakses dan mengontrol sumber daya, berpartisipasi dalam pengambilan keputusan dan proses pembangunan, serta mendapatkan manfaat dari kebijakan dan program pembangunan.

Terkait dengan kekerasan terhadap perempuan dan anak, pada tahun 2022, terdapat 147 kasus yang tercatat, menurun signifikan dari tahun 2021 yang mencapai 667 kasus. Jenis kekerasan terbanyak adalah kekerasan seksual, fisik dan psikis. Dari 667 kasus tersebut terdiri dari 82 kasus kekerasan terhadap perempuan, dan 65 kasus kekerasan terhadap anak.



Sumber : Kementerian PPPA, 2023

**Gambar 2.45** Data Kekerasan terhadap Perempuan dan Anak di Provinsi Jambi

### 2.1.3.1.9 Urusan Pangan

Berdasarkan hasil analisis Neraca Bahan Makanan Provinsi Jambi tahun 2017-2020, ketersediaan energi untuk konsumsi perkapita telah melebihi angka kecukupan gizi untuk energi di tingkat ketersediaan ideal sebesar 2.400 Kkal/kap/Hari.

**Tabel 2.19** Perkembangan Kondisi Ketersediaan Energi Berdasarkan NBM Provinsi Jambi Tahun 2017-2020

No	Tahun	Ketersediaan Energi (Kkal/kap/hari)
1	2017	2.854
2	2018	3.425
3	2019	3.134
4	2020	3.047

Sumber : Dinas Ketahanan Pangan, 2021

Dari tabel di atas dapat dilihat bahwa Ketersediaan Energi telah melebihi ketersediaan energi ideal, namun dari komposisi ketersediaan kelompok bahan pangan belum berimbang. Di tahun 2020, komposisi ketersediaan bahan pangan masih didominasi oleh kelompok sumber bahan pangan penghasil karbohidrat,

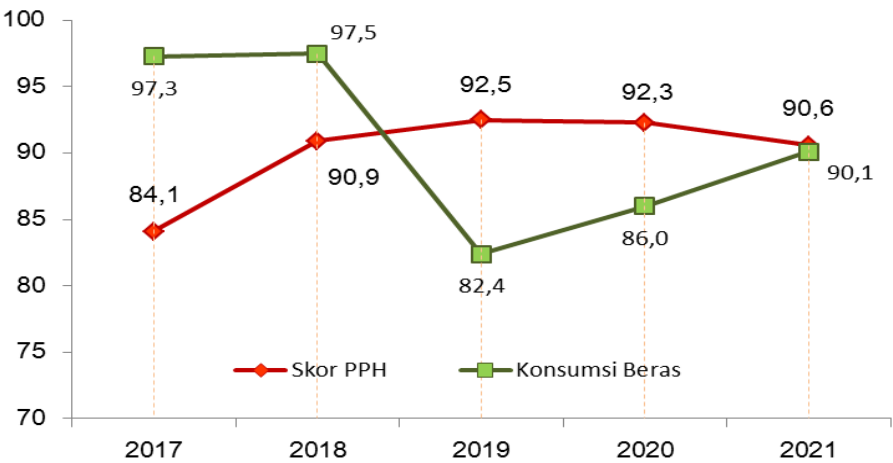
minyak dan lemak, buah/biji berminyak, gula, serta sayur dan buah, sementara ketersediaan bahan pangan hewani dan kacang-kacangan masih lebih rendah dari ketersediaan ideal berdasarkan pola pangan harapan (PPH).

**Tabel 2.20** Kondisi Ketersediaan Energi  
Provinsi Jambi Tahun 2020

No	Kelompok Bahan Pangan	Ketersediaan Energi (Kkal/kap/hari)	Ketersediaan Ideal (Kkal/kap/hari)
1	Padi-padian	1.520	1.200
2	Umbi-umbian	98	144
3	Pangan Hewani	183	288
4	Minyak dan Lemak	712	240
5	Buah Biji/Berminyak	208	72
6	Kacang-kacangan	56	120
7	Gula	141	120
8	Sayuran dan Buah	128	144
9	Lain-lain	-	72
	<b>JUMLAH</b>	<b>3.047</b>	<b>2.400</b>

Sumber : Dinas Ketahanan Pangan, 2021

Untuk mengetahui kualitas konsumsi pangan penduduk Provinsi Jambi dapat terlihat pada Skor Pola Pangan Harapan (PPH). Kondisi konsumsi pangan penduduk Provinsi Jambi selama periode 2017-2021 mengalami perubahan setiap tahunnya. Namun demikian masih terlihat bahwa sumber energi masih didominasi oleh bahan pangan asal beras (padi-padian) yaitu lebih dari 50 persen.



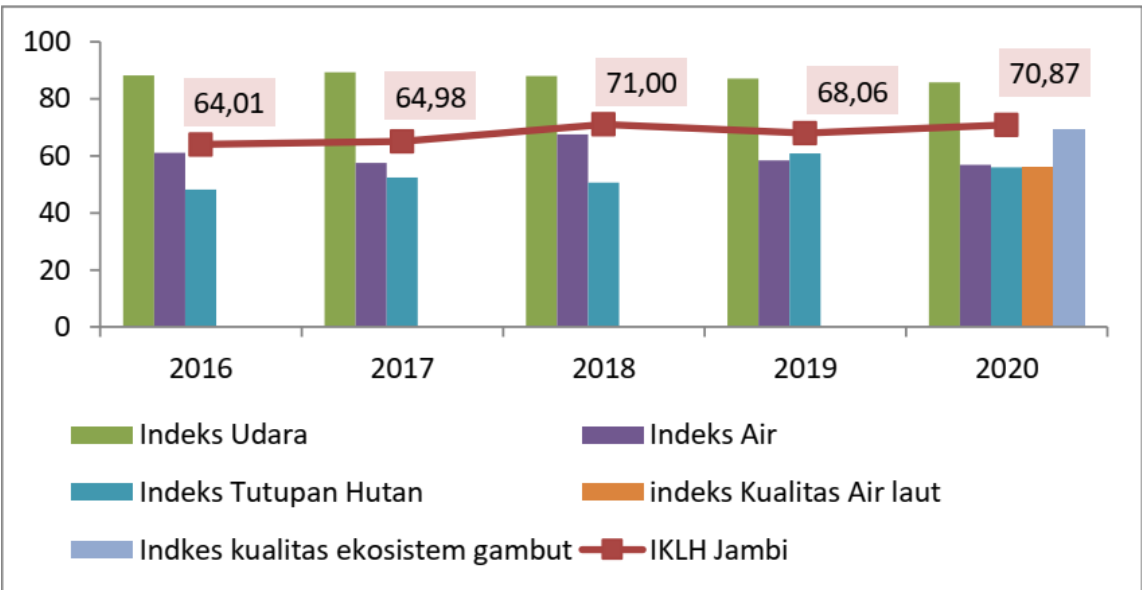
Sumber: Dinas Ketahanan Pangan, 2021

**Gambar 2.46** Perkembangan Skor PPH  
Provinsi Jambi Tahun 2017 - 2021

2.1.3.1.10 Urusan Lingkungan Hidup

Penyelenggaraan urusan Lingkungan Hidup di Provinsi Jambi mengacu pada Undang-Undang Nomor 32 Tahun 2009 tentang Perlindungan dan Pengelolaan Lingkungan Hidup yang diarahkan pada upaya sistematis dan terpadu yang dilakukan untuk melestarikan fungsi lingkungan hidup dan mencegah terjadinya pencemaran dan kerusakan lingkungan hidup yang meliputi perencanaan, pemanfaatan, pengendalian, pemeliharaan, pengawasan, dan penegakan hukum.

Kinerja urusan lingkungan hidup Provinsi Jambi dapat ditunjukkan oleh Indeks Kualitas Lingkungan Hidup (IKLH), yang merupakan indeks kinerja pengelolaan lingkungan hidup secara nasional, dan merupakan generalisasi dari indeks kualitas lingkungan hidup seluruh provinsi di Indonesia. Penghitungan nilai IKLH didasarkan pada 3 indikator utama, yaitu kualitas air sungai, kualitas udara, dan kualitas tutupan lahan.



Sumber : Kemen.LHK, 2021

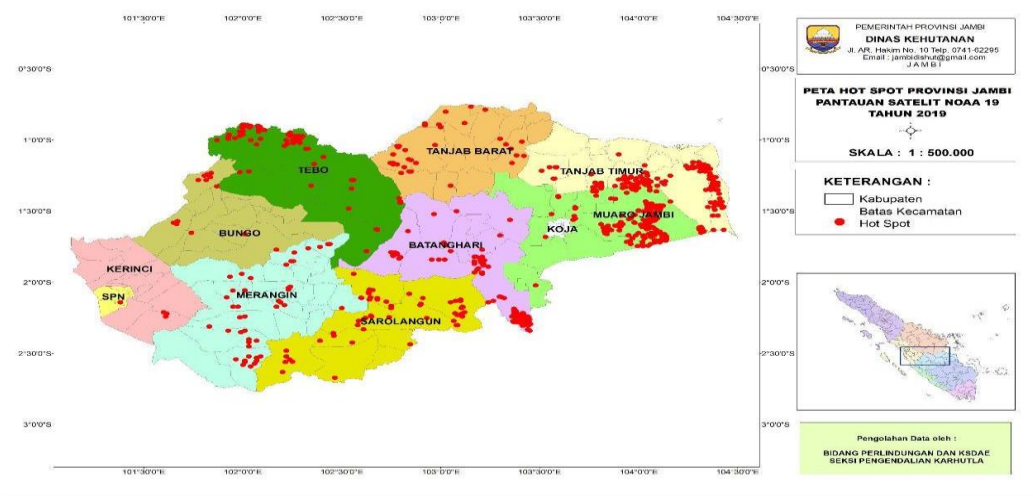
**Gambar 2.47** Indeks Kualitas Lingkungan Hidup Provinsi Jambi dibanding Nasional Tahun 2016-2020

Indeks Kualitas Lingkungan Hidup Provinsi Jambi dalam rentang waktu 2016 – 2020 selalu menunjukkan angka di bawah nasional, namun pada tahun 2019 IKLH Provinsi Jambi lebih besar dibanding IKLH Nasional. Indeks tersebut juga memperlihatkan fluktuasi, di mana pada tahun 2016 sebesar 64,01 menjadi 68,06 pada tahun 2019.

Penghitungan IKLH sejak tahun 2015 telah menggunakan Indeks Kualitas Tutupan Lahan (IKTL) yang merupakan penyempurnaan dari Indeks Tutupan Hutan (ITH) yang digunakan pada penghitungan IKLH tahun-tahun sebelumnya.

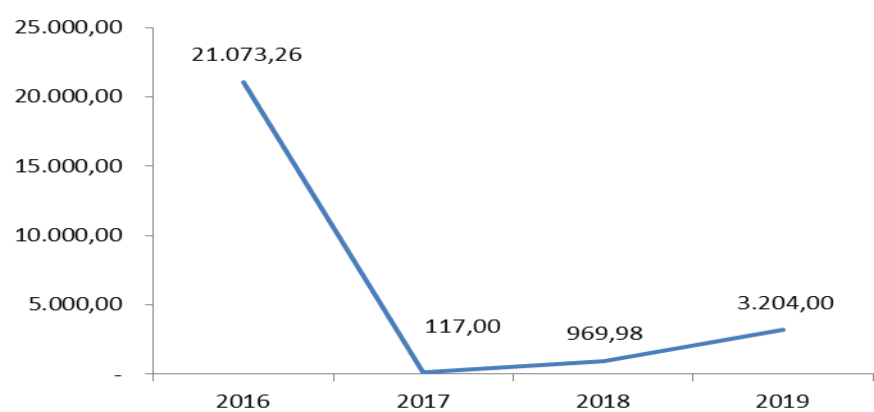
Penyempurnaan ini telah mempertimbangkan dinamika vegetasi setiap tahun, kondisi habitat, kondisi tutupan lahan di luar kawasan hutan, dan kondisi tutupan lahan di sempadan sungai. Ketiga indeks yang diukur sedikit mengalami fluktuasi dengan kecenderungan meningkat. Pada tahun 2016 Indeks Kualitas Udara mengalami penurunan yang cukup signifikan, yang disebabkan karena kebakaran lahan dan hutan cukup besar sehingga mempengaruhi kualitas udara dan aktivitas ekonomi penduduk Provinsi Jambi. Pada saat terjadi kabut asap tersebut, pemantauan terhadap parameter PM10 dilakukan dengan menggunakan alat AQMS (*air quality monitoring system*) mobile dari P3E Sumatera. Data PM10 tersebut kemudian dikonversikan ke ISPU sebagai bentuk informasi kualitas udara sesuai dengan KepMenLH Nomor 45 Tahun 1997 tentang Indeks Standar Pencemar Udara.

Pemerintah Provinsi Jambi terus melakukan upaya-upaya perbaikan kualitas udara yang sangat dipengaruhi oleh kasus kebakaran lahan dan hutan yang terjadi pada musim kemarau. Tim terpadu kebakaran Hutan dan Lahan terus melakukan upaya pengendalian kebakaran hutan dan lahan dengan terus melakukan pemantauan hot spot, pemantauan langsung ke lapangan dan melakukan pemadaman secara cepat pada lahan yang terbakar.



Sumber: Dinas Kehutanan Provinsi Jambi, 2020

**Gambar 2.48** Sebaran Hotspot di Provinsi Jambi Tahun 2020



Sumber: Dinas Kehutanan Prov. Jambi, 2020

**Gambar 2.49** Rehabilitasi Lahan dan Hutan yang Dilakukan Tahun 2016-2019

Perbaikan indeks tutupan lahan akan membutuhkan waktu beberapa tahun walaupun rehabilitasi hutan dan lahan terus dilakukan baik oleh Pemerintah Provinsi Jambi maupun pihak-pihak lainnya. Dalam rangka meningkatkan kualitas tutupan lahan tersebut, pada tahun 2019 Pemerintah Provinsi Jambi telah melakukan rehabilitasi terhadap lahan-lahan kritis seluas 3.204 hektar yang bersumber dari dana DBH-DR, NGO dan kompensasi pinjam pakai kawasan hutan, sehingga terjadi penurunan luas lahan kritis sebesar 0,37 persen.

Sementara itu untuk pemantauan kualitas air, secara berkala dilakukan sampling air sungai lintas kabupaten/kota Provinsi Jambi dengan lokasi sebagaimana terlihat dalam tabel.

**Tabel 2.21** Data lokasi Sampling Air Sungai Lintas Kabupaten/ Kota Provinsi Jambi

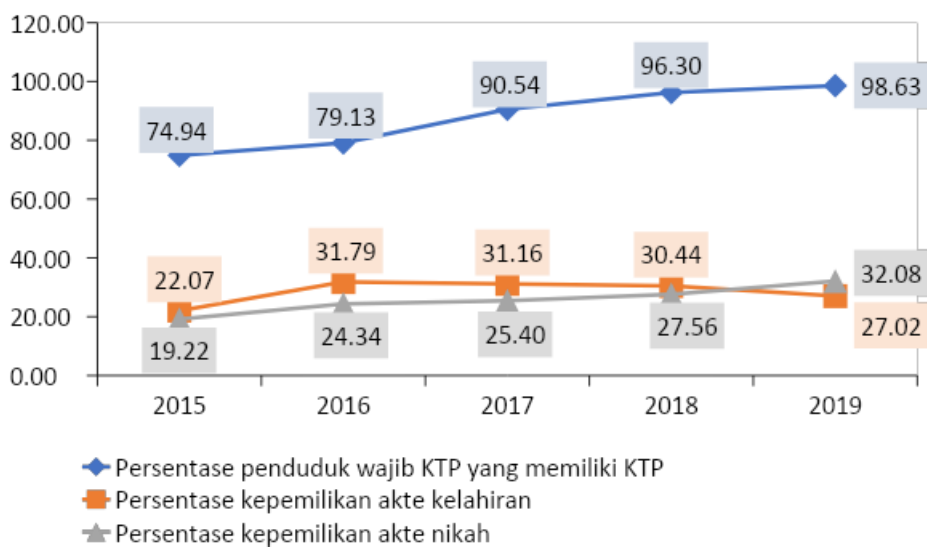
No	Nama Sungai	Nama Titik Sampling (Dari Hulu ke Hilir)
1	Batang Merangin	Desa Sanggaran Agung, Kab. Kerinci
2	Batang Merangin	Desa Muara Emat, Kab. Merangin
3	Batang Merangin	Kelurahan Pasar Bangko, Kab. Merangin
4	Batang Limun	Desa Pulau Pandan, Kab. Sarolangun
5	Batang Tembesi	Desa batu Kucing, Kab. Sarolangun
6	Batang Tembesi	Desa Sarolangun Kembang, Kab. Sarolangun
7	Batang Tebo	Desa Tanjung Gedang, Kabupaten Bungo
8	Sungai Pelepat	Desa Muaro Kuamang, Kab. Bungo
9	Batang Tebo	Desa Mangun Jayo, Kab. Tebo
10	Batang Sumay	Desa Teluk Singkawang, Kab. Tebo
11	Batang Tabir	Dusun Tuo Peninjauan, Kab. Batang Hari
12	Batang Tembesi	Desa Pasar Muara Tembesi, Kab. Batang Hari

Sumber: Dinas LH Prov. Jambi, 2020



2.1.1.1.2 Urusan Administrasi Kependudukan dan Capil

Persentase penduduk berumur 17 tahun ke atas yang mempunyai Kartu Tanda Penduduk (KTP) di Provinsi Jambi pada tahun 2019 meningkat signifikan dibanding tahun 2015, dari 51,18 persen menjadi 98,63 persen di tahun 2019. Sedangkan kepemilikan akta kelahiran dibandingkan jumlah penduduk belum memperlihatkan cakupan yang baik, di mana sampai dengan tahun 2019 baru mencapai 27,02 persen. Sementara untuk kepemilikan akta nikah baru mencapai 32,08 persen pada tahun 2019, mengalami peningkatan dibanding tahun 2015 yang baru mencapai 19,22 persen. Masih rendahnya capaian pada urusan administrasi kependudukan dan catatan sipil ini harus menjadi perhatian ke depan mengingat data kependudukan sangat penting dalam berbagai urusan yang lain.



Sumber: Dinas Sosdukcapil Prov. Jambi, 2020

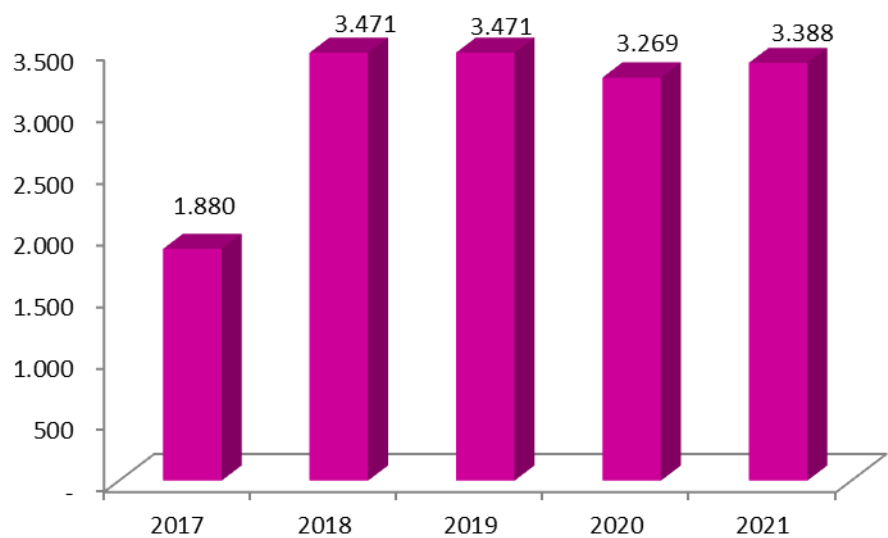
**Gambar 2.50** Perkembangan Capaian Urusan Administrasi Kependudukan dan Catatan Sipil Provinsi Jambi Tahun 2015-2019

2.1.3.1.11 Urusan Pemberdayaan Masyarakat dan Desa

Pemberdayaan artinya memiliki atau mempunyai daya. Dengan demikian pemberdayaan berarti membuat sesuatu menjadi berdaya. Sedangkan pemberdayaan masyarakat sendiri adalah upaya untuk mewujudkan kemampuan dan kemandirian masyarakat yang meliputi aspek ekonomi, sosial budaya, politik dan lingkungan hidup melalui penguatan pemerintahan desa/kelurahan, Lembaga Kemasyarakatan dan upaya penguatan kapasitas masyarakat.

Pembangunan pemberdayaan masyarakat dan desa merupakan bagian integral dari pembangunan nasional. Melalui proses pemberdayaan diharapkan masyarakat terlibat aktif dalam setiap tahapan pembangunan mulai dari perencanaan, pelaksanaan dan evaluasi dan pemanfaatan hasil pembangunan. Selain itu masyarakat diharapkan mampu memetakan dan mengoptimalkan

potensi diri dan lingkungannya, serta mampu memecahkan permasalahan yang mereka hadapi secara mandiri.



Sumber: BPS, 2022  
**Gambar 2.51** Perkembangan Posyandu di Provinsi Jambi Tahun 2017-2021

Salah satu hasil pemberdayaan masyarakat adalah keberadaan posyandu, karena kegiatan posyandu dilaksanakan oleh masyarakat khususnya kaum perempuan. Bila dilihat gambar di atas dapat diketahui bahwa jumlah posyandu aktif menunjukkan fluktuasi namun cenderung meningkat. Tingkat partisipasi dan keaktifan kegiatan posyandu dalam hal ini bukan hanya tanggung jawab dari sektor kesehatan, tetapi juga melibatkan pemberdayaan masyarakat, terutama PKK dan Rukun Tetangga.

2.1.3.1.12 Urusan Pengendalian Penduduk dan Keluarga Berencana

Salah satu prasyarat untuk meningkatkan kualitas hidup manusia dan masyarakat Indonesia adalah dengan mewujudkan penduduk tumbuh seimbang dengan pengendalian kuantitas penduduk melalui Keluarga Berencana. Sebagaimana ketahui bahwa kependudukan merupakan isu sentral dalam pembangunan. Penduduk merupakan subjek sekaligus objek pembangunan, dan berbagai upaya pembangunan tentu saja dilakukan dalam upaya pencapaian kesejahteraan penduduk.

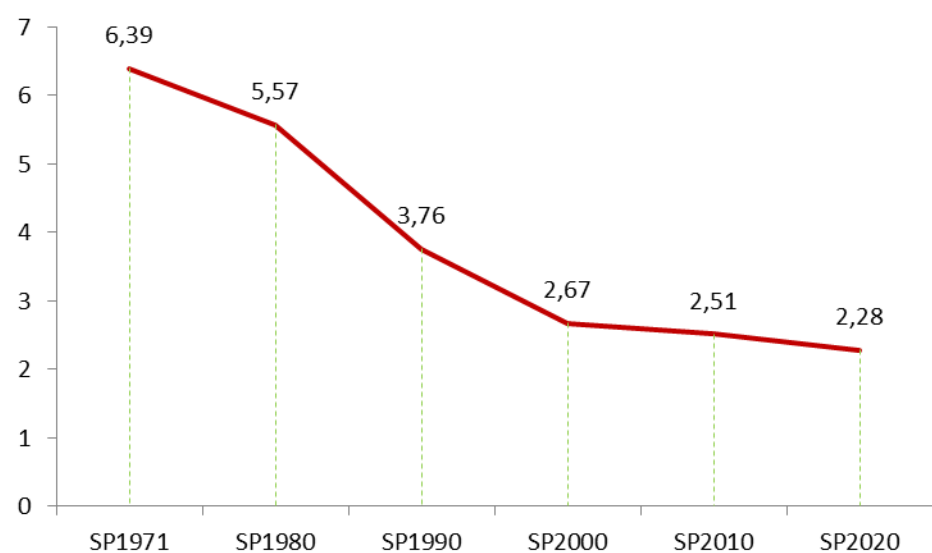
Pada tahun 2022, jumlah penduduk Provinsi Jambi sebanyak 3.631.100 jiwa, meningkat dari 3.570.272 jiwa pada tahun 2018. Jumlah penduduk yang terus meningkat tentunya akan berimplikasi antara lain pada pemenuhan sandang, pangan, papan, energi, kemacetan bahkan kriminalitas. Untuk itu,

perkembangan penduduk baik secara kuantitas maupun kualitas harus terus dikendalikan.

Dalam rangka upaya pengendalian jumlah penduduk, maka pemerintah menerapkan program Keluarga Berencana (KB). Program KB dan Kesehatan Reproduksi saat ini tidak hanya di tujukan untuk penurunan angka kelahiran, namun dikaitkan pula dengan tujuan untuk pemenuhan hak-hak reproduksi, promosi, pencegahan, dan penanganan masalah-masalah kesehatan reproduksi dan seksual, serta kesehatan dan kesejahteraan ibu, bayi, dan anak.

Adapun capaian yang berhasil diraih terkait Pengendalian Jumlah Penduduk di Provinsi Jambi antara lain yaitu *Total Fertility Rate*/Angka Kelahiran Total (TFR) Provinsi Jambi yang menunjukkan tren penurunan lima dekade. TFR merupakan rata-rata jumlah anak yang akan dilahirkan oleh seorang wanita pada akhir masa reproduksinya. Tingkat fertilitas Provinsi Jambi hasil Sensus Penduduk 1971 sampai LF SP2020 dapat dilihat pada Gambar 2-51 di bawah ini yang menyajikan hasil estimasi penghitungan TFR dengan metode Anak Kandung (*Own Children Method*). Fertilitas Provinsi Jambi menurun dalam lima dekade terakhir. Sensus Penduduk 1971 mencatat angka TFR sebesar 6,39 yang berarti seorang perempuan melahirkan sekitar 6 anak selama masa reproduksinya. Sementara Long Form SP2020 mencatat TFR sebesar 2,28 yang berarti hanya sekitar 2 anak yang dilahirkan seorang perempuan umur 15-49 tahun secara rata-rata selama masa reproduksinya. Kondisi ini menunjukkan bahwa hasil LF SP2020 menuju *Replacement Level* di mana setiap perempuan akan digantikan oleh seorang wanita yang akan tetap hidup hingga masa reproduksinya.

Sensus tersebut tidak dilaksanakan setiap tahun, sehingga tidak setiap tahun juga angka TFR bisa didapat. Data terakhir adalah angka TFR tahun 2017, dan pada tahun 2022 baru dilakukan survei kembali. Angka TFR dijadikan sebagai indikator untuk membandingkan keberhasilan antar wilayah dalam melaksanakan pembangunan sosial ekonomi serta menunjukkan tingkat keberhasilan program KB.

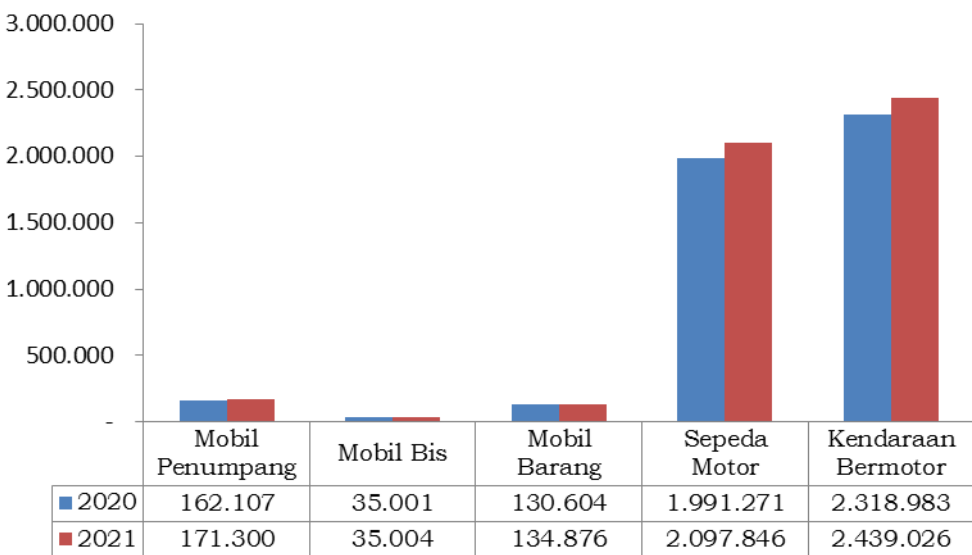


Sumber: BPS, 2022

**Gambar 2.52** Angka Total Fertility Rate (TFR) Provinsi Jambi

2.1.3.1.13 Urusan Perhubungan

Penyelenggaraan urusan perhubungan di Provinsi Jambi terdiri dari transportasi darat, laut dan udara. Jumlah mobil dan kendaraan bermotor cenderung mengalami peningkatan setiap tahunnya. Peningkatan tersebut tentu saja berimplikasi terhadap kemacetan di berbagai wilayah terutama wilayah perkotaan. Untuk itu, perlu kebijakan dan strategi Pemerintah Daerah dalam mengurai kemacetan yang terjadi.

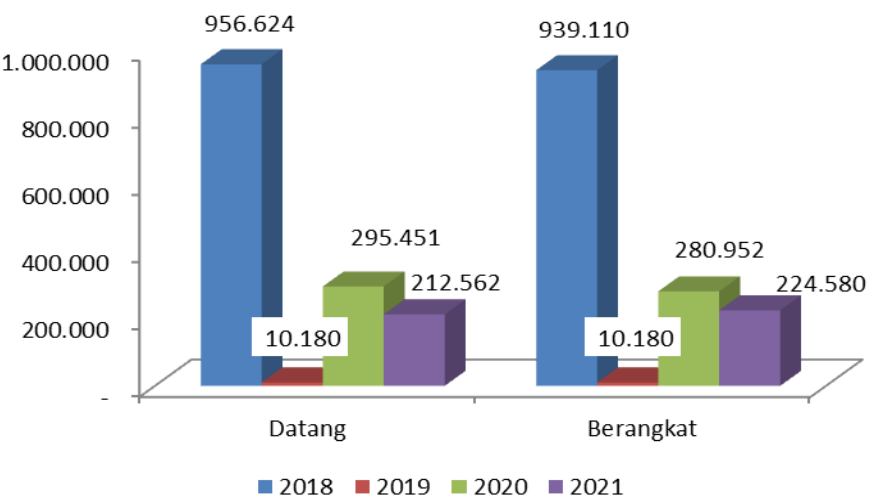


Sumber: BPS, 2022

**Gambar 2.53** Jumlah arus penumpang pada Angkutan Antar Kota Dalam Provinsi (AKDP) dan Antar Kota Antar Provinsi (AKAP) di Provinsi Jambi

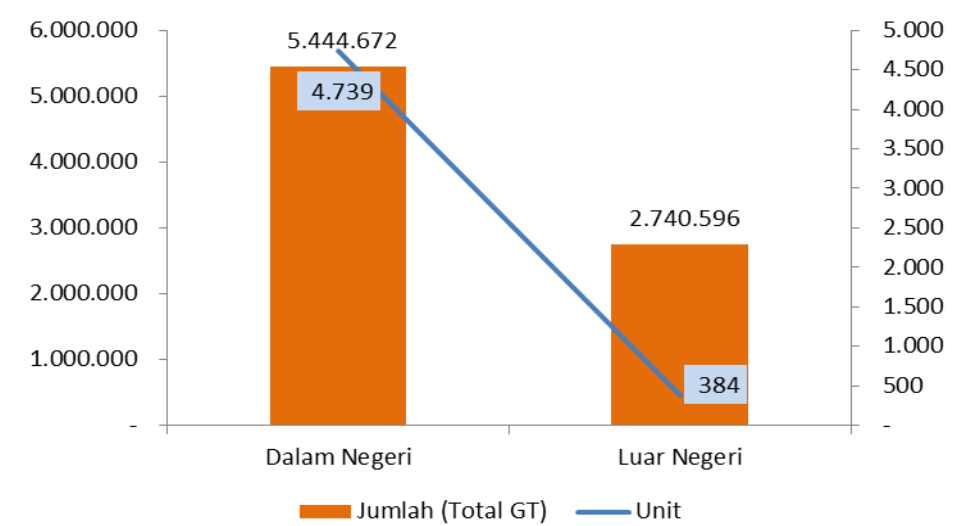
Moda transportasi udara memperlihatkan perkembangan yang kurang menggembirakan seiring dengan kenaikan harga tarif angkutan udara serta telah dibangunnya tol Palembang-Lampung, sehingga perubahan preferensi masyarakat

khususnya masyarakat Provinsi Jambi dalam pemilihan moda transportasi antar provinsi. Saat ini Provinsi telah memiliki 3 buah Bandara yaitu Bandara Sultan Thaha yang berada di Kota Jambi, Bandara Depati Parbo di Kabupaten Kerinci dan Bandara Pasir Mayang di Kabupaten Bungo. Pada Gambar di bawah ini dapat dilihat perkembangan jumlah penumpang yang datang dan berangkat melalui ketiga bandara tersebut, di mana terjadi penurunan jumlah penumpang yang sangat signifikan pada tahun 2019, namun pada tahun 2020 mulai terjadi peningkatan, namun di tahun 2021 mulai terjadi penurunan. Hal tersebut disebabkan adanya pengurangan armada pesawat udara ke Bandara Pasir Mayang Muaro Bungo serta perbaikan *runway* bandara Depati Parbo Kerinci. Untuk mengoptimalkan pelayanan ketiga bandara ini pemenuhan perlengkapan dan peralatan khususnya untuk membantu operasional bandara pada cuaca yang kurang baik perlu disediakan, seperti pada saat terjadi bencana asap dan lain-lain.



Sumber: BPS, 2022  
**Gambar 2.54** Perkembangan Lalu Lintas Penumpang Untuk Penerbangan Dalam Negeri di Provinsi Jambi (orang)

Pada transportasi laut, saat ini Provinsi Jambi memiliki 12 buah pelabuhan laut dan ke depan akan mendorong program prioritas yang berdasarkan Rencana Induk Pelabuhan Nasional yaitu pelabuhan Ujung Jabung sebagai pelabuhan utama. Jika dilihat dari alur lintasan barang dan orang yang melalui laut sesungguhnya memberikan pengaruh pada sektor perhubungan dan distribusi barang yang menghubungkan ke Pulau-pulau perbatasan dengan Provinsi Jambi. Untuk kebutuhan dasar adalah dominan dari produksi sumber daya alam di Provinsi Jambi yang melalui Pelabuhan Kuala Tungkal, pelabuhan Muara Sabak, dan pelabuhan-pelabuhan sungai lainnya.



Sumber: BPS, 2022

**Gambar 2.55** Kunjungan Kapal pelayaran Dalam dan Luar Negeri di Pelabuhan Provinsi Jambi Tahun 2021

Jika dibandingkan dengan provinsi lain di wilayah Sumatera, arus barang pelayaran dalam dan luar negeri baik bongkar dan muat di Provinsi Jambi termasuk dalam kategori “sedang”, di mana potensi untuk bongkar muat arus barang cukup baik. Namun masih diperlukan Pelabuhan yang lebih besar dan layak untuk pelayaran arus penumpang dan barang.

**Tabel 2.22** Perbandingan Arus Barang (Peti Kemas dan Non Peti Kemas) Pelayaran Dalam dan Luar Negeri menurut Provinsi di Sumatera tahun 2021

Provinsi/ Pelabuhan	Domestik		Luar Negeri	
	Bongkar	Muat	Bongkar	Muat
Aceh	2.736.967	1.864.185	219.371	8.396.790
Sumut	7.243.319	949.964	2.149.699	5.677.682
Sumbar	4.257.617	3.417.833	297.104	5.339.059
Riau	13.538.298	10.287.349	1.592.981	8.525.026
Jambi	3.076.880	2.867.323	23.539	1.997.689
Sumsel	1.803.158	1.441.931	977.250	1.526.529
Bengkulu	630.459	3.099.892	5.029	1.355.282
Lampung	13.675.452	19.010.644	4.350.546	14.458.382
Kep Babel	3.481.453	8.593.905	51.580	45.837
Kep Riau	5.495.723	2.855.323	2.124.394	3.207.169

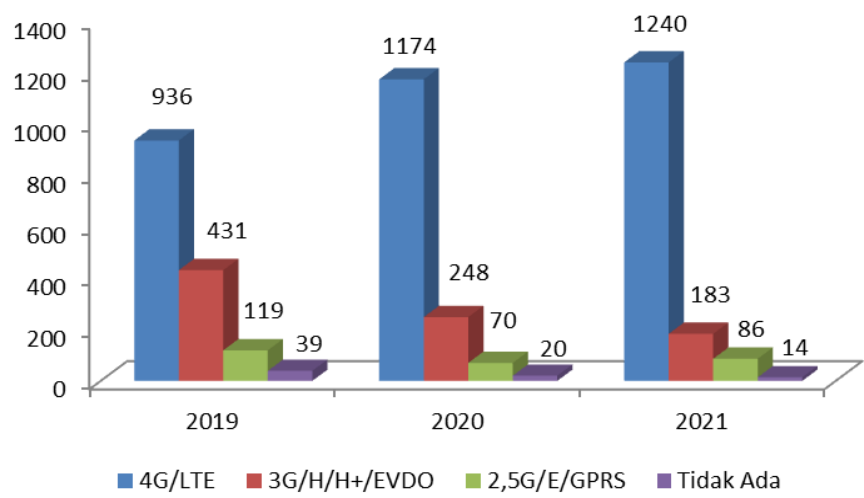
Sumber: BPS, 2022

Oleh karena itu, sejak tahun 2012, Provinsi Jambi fokus untuk mendorong pembangunan Pelabuhan Ujung Jabung sebagai outlet distribusi sumber daya alam yang nantinya diharapkan tidak hanya dari Provinsi Jambi, akan tetapi dari Provinsi lainnya yang berbatasan sehingga peran pelabuhan tidak hanya komoditas lokal saja.

2.1.3.1.14 Urusan Komunikasi dan Informasi

Pemanfaatan Teknologi Informasi dan Komunikasi, telah menjadi bagian yang tidak terpisahkan dan menyentuh berbagai aspek kehidupan manusia. Karena manfaat Teknologi Informasi dan Komunikasi dapat meningkatkan efisiensi, efektivitas, transparansi dan akuntabilitas dalam penyelenggaraan pemerintahan daerah serta membuka peluang bagi pengaksesan, pengelolaan dan pendayagunaan informasi dalam volume yang besar secara cepat dan akurat.

Terkait dengan pemanfaatan internet/intranet di seluruh perangkat daerah di Provinsi Jambi, saat ini seluruh perangkat daerah telah tersambung dan dapat terintegrasi dengan Portal Intranet/Internet dengan *bandwidth* sebesar 200 Mbps. Selanjutnya juga dilakukan kerja sama dengan PT. Telkom Indonesia untuk mengadakan transponder dengan *bandwidth* 4 Mhz untuk mempromosikan program/kegiatan Provinsi sampai ke pelosok pedesaan, baik di dalam negeri maupun di luar negeri secara terkoneksi dan terintegrasi melalui penayangan siaran TVRI Jambi dan dapat dipergunakan untuk siaran langsung setiap saat dari mana saja dengan hasil gambar dan suara yang baik.



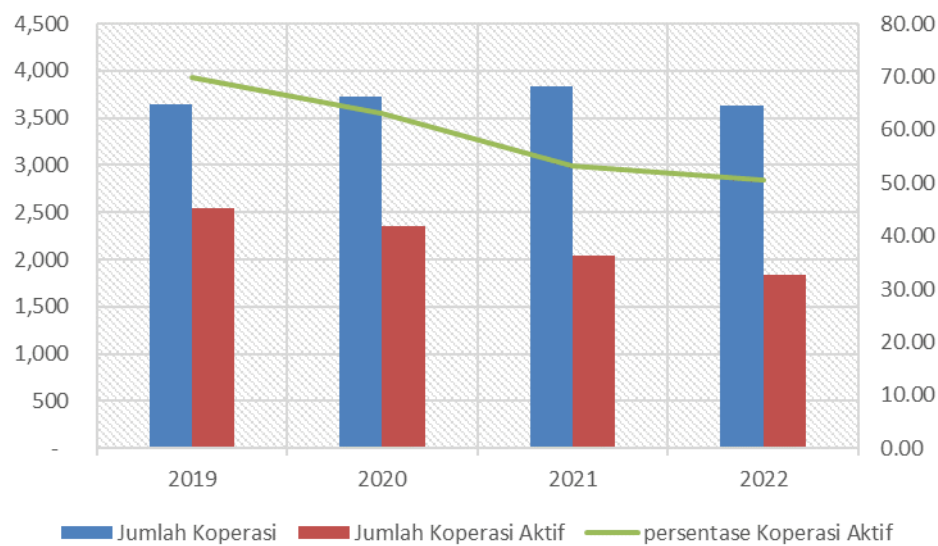
Sumber: BPS, 2023

**Gambar 2.56** Jumlah Desa/Kelurahan yang Menerima Sinyal Internet Telepon Seluler di Provinsi Jambi Tahun 2019-2021

Pada grafik di atas dapat dilihat perkembangan desa/kelurahan di Provinsi Jambi yang telah menerima sinyal internet telepon seluler, di mana pada tahun 2021 hampir seluruhnya yang menerima sinyal 4G/LTE yaitu sebanyak 1.240 desa/kelurahan, meningkat sebanyak 5,62 persen dibanding tahun 2020. Hal tersebut menunjukkan bahwa teknologi informasi telah dapat diakses hingga ke desa-desa dan kelurahan.

2.1.3.1.15 Urusan Koperasi dan UKM

Ekonomi rakyat perlu mendapat perhatian layak. Dalam rangka mendukung kemandirian ekonomi, pemerintah juga perlu memperkuat ekonomi rakyat yang menjadi sumber kehidupan dan penghidupan mayoritas penduduk. Ekonomi rakyat menjelma dalam berbagai wujud aktivitas ekonomi dan usaha kecil-menengah: pedagang retail, pasar tradisional, industri rumahan (perajin). Ekonomi sektor informal (pedagang kaki lima, warung), selain sebagai wujud aktivitas ekonomi subsistem, juga berfungsi sebagai katup pengaman paling efektif di tingkat masyarakat bawah. Ekonomi rakyat dan ekonomi sektor informal merupakan contoh nyata kemandirian ekonomi, yang tidak goyah di tengah persaingan ekonomi pasar dan gempuran kapitalisme global.



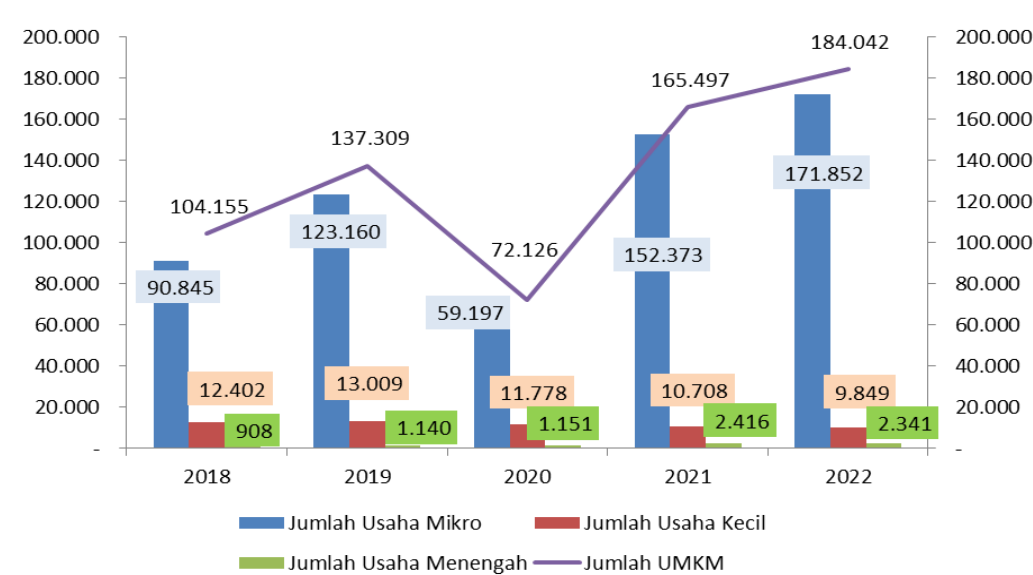
Sumber: Dinas Koperasi dan UKM, 2022  
**Gambar 2.57** Perkembangan Koperasi di Provinsi Jambi

Pada periode tahun 2019-2022, jumlah lembaga koperasi mengalami penurunan, meskipun pada tahun 2020 dan 2022 mengalami peningkatan. Pada tahun 2019 berjumlah 3.645 unit menjadi 3.629 unit pada tahun 2022. Demikian juga jumlah lembaga koperasi yang aktif mengalami penurunan yaitu dari 2.544 unit pada tahun 2019 menjadi 1.831 unit pada tahun 2022 atau mengalami rata-rata penurunan sebesar 10,96 persen per tahun.

Sementara itu, perkembangan jumlah UMKM di Provinsi Jambi menunjukkan peningkatan rata-rata per tahun sebesar 14,23 persen dari tahun 2018 sampai tahun 2022, yaitu dari 104.155 unit pada tahun 2018 menjadi 184.042 unit di tahun 2022. Dibandingkan dengan jumlah usaha kecil dan menengah, usaha mikro memiliki jumlah yang terbanyak setiap tahunnya. Namun bila dilihat dari jumlahnya, maka terlihat bahwa jumlah terbesar adalah pada usaha mikro, di mana jumlahnya pada tahun 2018 sebanyak 90.345 unit dan



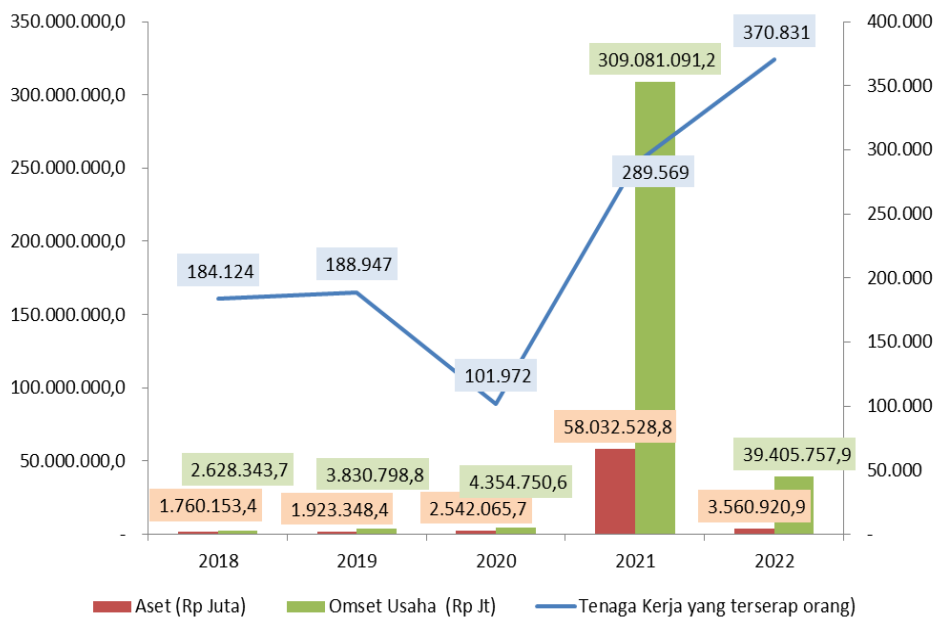
meningkat rata-rata sebesar 15,84 persen per tahun menjadi 171.852 unit. Untuk Usaha Skala Kecil justru mengalami penurunan rata-rata sebesar 5,76 persen, sementara untuk Usaha Skala Menengah meskipun jumlahnya paling sedikit, namun ampu tumbuh positif dari 908 unit di tahun 2018 menjadi 2.341 unit di tahun 2022.



Sumber: BPS, 2023

**Gambar 2.58** Perkembangan UMKM di Provinsi Jambi Tahun 2018-2022

Selain peningkatan jumlah UMKM, pada periode yang sama terjadi peningkatan penyerapan tenaga kerja yaitu sebanyak 184.124 orang pada tahun 2018, bertambah menjadi 370.831 orang pada tahun 2022, meskipun pada tahun 2020 terjadi penurunan signifikan akibat pandemi Covid-19, namun pada tahun 2021 sudah mulai membaik. Berarti penyerapan tenaga kerja dari UMKM meningkat setiap tahun rata-rata sebesar 17,50 persen. Hal ini seiring dengan kebutuhan tenaga kerja akibat peningkatan jumlah UMKM tersebut.



Sumber: BPS, 2023

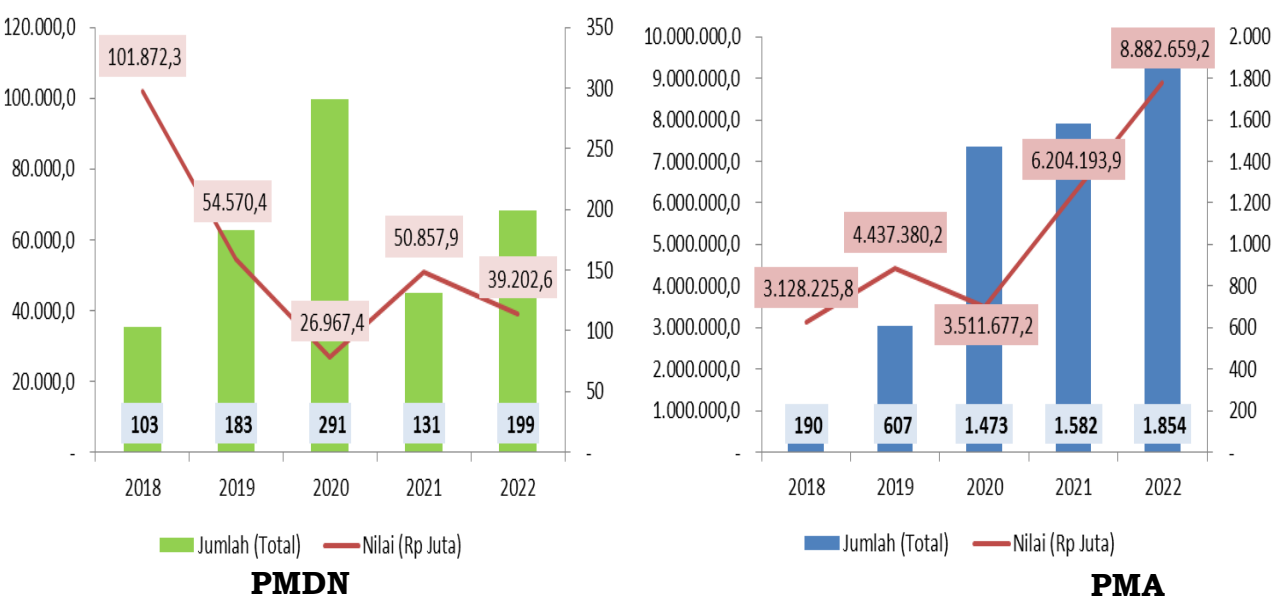
**Gambar 2.59** Perkembangan Tenaga Kerja, Aset dan Omset Usaha UMKM di Provinsi Jambi Tahun 2018-2022

### 2.1.3.1.16 Urusan Penanaman Modal

Pada tahun 2022, perkembangan realisasi penanaman modal dalam negeri (PMDN) mengalami peningkatan, meskipun nilainya pada tahun 2020 mengalami kontraksi. Namun sebaliknya terjadi pada realisasi penanaman modal asing, bila dilihat pada periode tahun 2018-2022 mengalami penurunan, di mana realisasi tahun 2022 sebesar Rp39.202,6 juta dari Rp101.872,3 Juta di tahun 2018, meskipun secara jumlah unit terjadi peningkatan.

Kinerja investasi PMDN pada tahun 2022 mengalami peningkatan seiring dengan investasi pada beberapa sektor, di antaranya yaitu pengerjaan proyek PLTA Batang Merangin yang berkapasitas 350 Megawatt di Kabupaten Kerinci, serta proyek bendungan raksasa Sungai Merangin tepatnya di Simpang Parit di Kecamatan Sungai Manau yang menghabiskan anggaran hampir Rp5,5 Triliun di mana perkiraan anggaran awal sebelumnya sebesar Rp3,3 Triliun. Saat ini kegiatan proyek sudah menyelesaikan tahapan pembangunan sarana dan prasarana berupa jalan dan terowongan dan ditargetkan selesai pada tahun 2024 mendatang. Selain proyek PLTA, dilakukan juga persiapan pembangunan jalan rigid beton menuju Muara Sabak, pembangunan Rumah sakit Rapha Theresia yang sudah memasuki tahap akhir, serta mulai dilakukannya pengerjaan proyek jalan Simpang Pelawan – Batang, Simpang Pudak – Suak, dan Simpang Teluk Nilau – Senyerang yang ditargetkan selesai tahun 2024 mendatang dengan anggaran sebesar Rp 703,3 Milyar.

Untuk mempertahankan investasi yang sudah berjalan, mempercepat realisasi investasi yang sudah mendapat persetujuan, maka pengendalian, pengawasan dan pembinaan terhadap pelaksanaan Perusahaan PMA/PMDN serta menarik investor baru untuk menanamkan modalnya di Provinsi Jambi ada beberapa permasalahan/hambatan antara lain masih banyak pelaksanaan penyelesaian pelayanan perizinan yang melewati limit waktu yang telah ditetapkan, hal ini dikarenakan : a) Permohonan yang disampaikan belum memenuhi persyaratan yang telah ditetapkan; b) Tim Teknis dari Instansi teknis kadang belum siap dan masih di instansinya; c) Pemohon kurang mengetahui persyaratan yang telah ditetapkan; d) Sistem yang dilaksanakan untuk melayani perizinan sebahagian besar masih manual.



Sumber: BPS Prov.Jambi, 2023

**Gambar 2.60** Realisasi Penanaman Modal Dalam Negeri dan Penanaman Modal Asing Tahun 2018-2022

2.1.1.1.3 Urusan Kepemudaan dan Olahraga

Dalam rangka meningkatkan derajat kesehatan masyarakat, maka olah raga merupakan faktor penunjang yang sangat penting. Meskipun demikian budaya masyarakat Provinsi Jambi dalam berolah raga masih rendah. Demikian pula prestasi berbagai cabang olah raga yang diikuti oleh atlet Provinsi Jambi juga belum menggembirakan.

Selama ini cabang olah raga yang ditumbuh kembangkan di Provinsi Jambi berjumlah 43 cabang yang mayoritas bernaung di bawah Komite Nasional Olahraga Indonesia (KONI) Provinsi Jambi. Jumlah cabang olahraga tersebut tersebar pada 11 Kabupaten/Kota. Namun dari segi fasilitas tidak semua cabang memiliki fasilitas yang lengkap. Hanya 23 cabang olahraga yang memiliki fasilitas lengkap. Adapun alokasi fasilitas olahraga menurut cabang dimuat pada tabel berikut ini.

**Tabel 2.23** Fasilitas Olahraga Menurut Cabang Olahraga di Provinsi Jambi Tahun 2022

No	Cabang Olahraga	2022*	
		Pemda	Swasta
1	Sepak Bola	15	225
2	Tenis	24	31
3	Bulu Tangkis	16	92
4	Bola Voli	19	110
5	Basket	27	47
6	Tenis Meja	22	91
7	Pencak Silat	11	18
8	Lap. Menembak	0	0
9	Angkat Besi	5	1
10	Senam	1	0
11	Kolam Renang	0	12
12	Taekwondo	3	3
13	Judo	3	2
14	Kempo	1	4
15	Gulat	2	4
16	Panjat Tebing	7	2
17	Golf	0	2
18	GOR	1	4
19	Dayung	3	6
20	Tinju	0	3
21	Sepak Takraw	2	29
22	Karate	5	11
23	Catur	5	4

Sumber: Dispora Provinsi Jambi, 2022

\*: Data Sementara

Pemuda merupakan komponen masyarakat yang memiliki peran strategis di dalam pembangunan daerah. Persentase jumlah yang besar dalam komposisi penduduk provinsi Jambi di satu sisi merupakan kekuatan, namun di sisi lain juga dapat menjadi penghambat dalam pembangunan daerah. Oleh karena itu pembinaan kepemudaan agar lebih produktif merupakan kebijakan yang perlu ditempuh. Organisasi kemasyarakatan pemuda (OKP) termasuk juga pramuka, sebagai wadah dalam berhimpun dan menempa kemampuan dan keterampilan pemuda untuk itu perlu ditumbuhkembangkan.

**Tabel 2.24** OKP tingkat Provinsi Jambi tahun 2021

No	Bidang	Organisasi Kemasyarkatan Pemuda
1	Keagamaan	PW. Pemuda Muhammadiyah (PM)
		GP. Ansor
		DPD Angkatan Muda Indoneia (AMII)
		PW. Ikatan Putra Nahdatul Ulama (IPNU)
2	Kebangsaan	DPD Pemuda Panca Marga (PPM)

		KNPI
3	Kemahasiswaan	Himpunan Mahasiswa Islam (HMI)
		Pergerakan Mahasiswa Islam Indonesia (PMII)
		Satuan Mahasiswa Pemuda Pancasila(Satma-PP)
4	Kepartaian	Angkatan Muda Pembaharuan Indonesia (AMPI)
		Pemuda Ka'bah
		BM PAN
5	Keluargaan	Forum Komunikasi Putra/putri Purnawirawan Indonesia (FKPPI)
6	Kepanduan	Pramuka
		Hisbul Wathan

Sumber: Diskepora, 2021

2.1.3.1.17 Urusan Kebudayaan

Peraturan Bersama Menteri Dalam Negeri Dan Menteri Kebudayaan Dan Pariwisata Nomor : 42 Tahun 2009 dan Nomor : 40 Tahun 2009 Tentang Pedoman Pelestarian Kebudayaan, Pemerintah daerah wajib melaksanakan pelestarian kebudayaan sebagaimana melalui perlindungan, pengembangan dan pemanfaatan, yang meliputi aspek-aspek: kesenian; kepurbakalaan; kesejarahan; permuseuman; kebahasaan; kesusastraan; tradisi; kepercayaan terhadap Tuhan Yang Maha Esa; kepustakaan; kenaskahan; dan perfilman.

Dalam rangka menumbuhkembangkan seni budaya khas Melayu Jambi, Pemerintah Provinsi Jambi dan Kabupaten/Kota selama ini telah dilaksanakan dan menetapkan agenda berkala kegiatan festival lomba dan pawai berbagai seni budaya Melayu Jambi.

Terkait dengan warisan budaya, penetapan Candi Muaro Jambi sebagai Cagar Budaya Nasional oleh Kementerian Pendidikan dan Kebudayaan RI saat ini telah terdaftar di UNESCO untuk di ajukan sebagai salah satu Warisan Dunia. Selain itu ditetapkannya Geopark Merangin Jambi sebagai salah satu Jaringan Geopark Nasional oleh Badan Geologi Kementerian ESDM yang saat ini dalam proses pengajuan untuk menjadi Global Geopark Network (GGN) UNESCO. Sementara itu di Provinsi Jambi masih terdapat sejumlah cagar budaya yang belum dilakukan proses penetapan.

Beberapa capaian pada aspek budaya daerah di tahun 2021 dapat terlihat pada tabel di bawah ini.

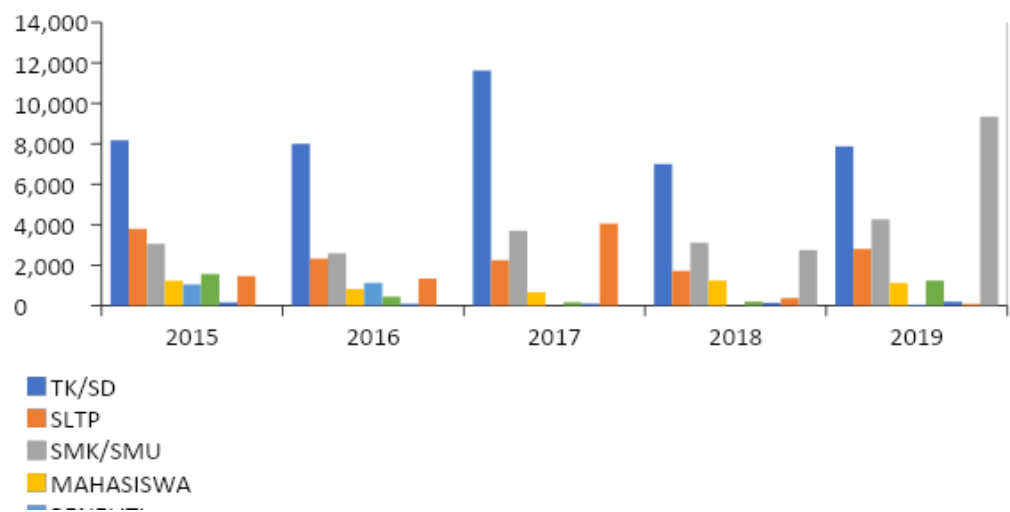
**Tabel 2.25** Capaian Aspek Kebudayaan Tahun 2021

No	Aspek Budaya	Capaian
----	--------------	---------

1.	Jumlah cagar budaya dan warisan budaya yang dilindungi	5
2.	Jumlah cagar budaya dan warisan budaya tak benda yang ditetapkan	3
3.	Register cagar budaya (pendaftaran, pengisian, penetapan, pencatatan, pemeringkatan, penghapusan)	2
4.	Jumlah museum yang dikelola	3

Sumber: Disbudpar, 2022

Aspek budaya daerah lain yang juga perlu mendapat perhatian adalah tradisi yang masyarakat, lembaga adat yang penganutnya lintas kabupaten/kota dan dokumentasi sejarah daerah Provinsi Jambi, serta ragam bahasa daerah. Selain itu museum sebagai bagian dari pelestarian budaya keberadaannya di Provinsi Jambi cukup mendapat apresiasi. Hal ini terlihat dari kunjungan masyarakat ke museum Siginjai Provinsi Jambi Tahun 2015-2019 sebagaimana digambarkan di bawah. Dari gambaran tersebut terlihat bahwa jumlah pengunjung fluktuatif. Sedang dari sisi pengunjungnya pada umumnya didominasi pelajar SD/TK. Hal ini menunjukkan bahwa minat masyarakat terhadap museum belum terlalu baik. Oleh karena itu perlu dibuat program – program yang dapat menarik minat masyarakat untuk mengunjungi museum.



Sumber: Dinas Budpar Prov. Jambi, 2020

**Gambar 2.61** Jumlah Pengunjung Museum Siginjai Provinsi Jambi Tahun 2015-2019

### 2.1.3.1.18 Urusan Perpustakaan

Pada tahun 2018-2021, jumlah anggota perpustakaan Provinsi Jambi mengalami fluktuasi dengan kecenderungan menurun. Penurunan ini disebabkan akibat pesatnya kemajuan internet sehingga mengurangi minat baca masyarakat

ke perpustakaan. Di sisi lain perlu juga dievaluasi terkait dengan fasilitas, sarana prasarana dan sistem layanan perpustakaan, termasuk koleksi buku yang dibutuhkan pembaca. Kecenderungan penurunan jumlah anggota perpustakaan dipengaruhi oleh semakin mudah dan murah akses internet. Melihat tren minat baca yang mulai beralih ke digital, perpustakaan Provinsi Jambi sebaiknya mulai beralih secara perlahan menjadi perpustakaan digital menyesuaikan perkembangan kemajuan zaman.

**Tabel 2.26** Jumlah Anggota Perpustakaan Provinsi Jambi  
Tahun 2018-2021

No	Tahun	Jumlah (orang)	Perkembangan (%)
1	2018	8.971	255,57
2	2019	3.271	-63,54
3	2020	3.405	4,1
4	2021	2.975	-12,63

Sumber: DPAD Provinsi Jambi, 2022

Di sisi lain, pada periode yang sama penurunan tidak terjadi pada jumlah pengunjung perpustakaan, meskipun berfluktuasi namun cenderung meningkat, yaitu dari 249.945 orang pengunjung di tahun 2018 menjadi 271.312 orang di tahun 2021.

**Tabel 2.27** Jumlah Pengunjung Perpustakaan Provinsi Jambi  
Tahun 2018-2021

No	Tahun	Jumlah (orang)	Perkembangan (%)
1	2018	249.945	-3,55
2	2019	260.100	4,06
3	2020	270.887	4,15
4	2021	271.312	0,16

Sumber: DPAD Provinsi Jambi, 2022

**Tabel 2.28** Jumlah Koleksi Buku Perpustakaan  
di Provinsi Jambi Tahun 2018-2021

No	Tahun	Jumlah (buku)	Perkembangan (%)
1	2018	177.854 eks	534,94
2	2019	186.833 eks	5,05
3	2020	13.896 eks	-92,56
4	2021	157.366 eks	1032,46

Sumber: DPAD Provinsi Jambi, 2022

Jumlah koleksi buku perpustakaan Provinsi Jambi berfluktuasi dengan kecenderungan menurun pada kurun tahun 2018-2021, yaitu dari 177.854

eksemplar pada tahun 2018 menjadi 157.366 eksemplar pada tahun 2021 yang disebabkan karena kondisi buku – buku yang mulai rusak.

#### 2.1.3.1.19 Urusan Kearsipan

Dibidang Kearsipan, ada beberapa tujuan yang ingin dicapai dalam mendukung pelaksanaan pembangunan di Provinsi Jambi, yaitu antara lain: terpenuhinya kebutuhan sarana dan prasarana kearsipan dengan standar minimal operasional, tercapainya peningkatan ketatalaksanaan metode pengelolaan, penataan dan layanan kearsipan, terwujudnya pemberdayaan unit kearsipan yang mampu mengelola arsip menjadi sumber informasi lengkap, cepat dan tepat, terciptanya arsiparis, tenaga pengelola arsip yang terampil dan profesional melalui pembinaan dan pelatihan kearsipan.



**Tabel 2.29** Capaian urusan kearsipan di Provinsi Jambi

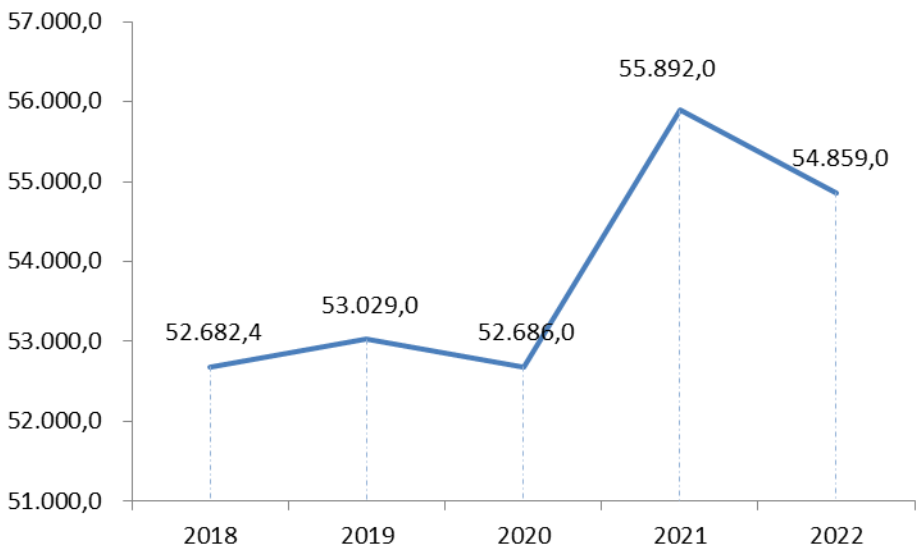
No	Uraian	2018	2019	2020	2021
1	Pemberkasan arsip in-aktif	5.000 berkas pendataan/ tata	1.500 berkas arsip in-aktif		7.891 berkas musnah
		700 berkas akuisisi	1.000 berkas usul musnah 3.501	nihil	15.765 arsip In-aktif
2	Penyusutan Arsip			6.901 berkas	7.891 berkas musnah
				(7 OPD )	
3	Akuisisi			34 album	34 Album
				285 CD	285 CD
				5 profil dewan	5 Profil dewan
4	Bertambahnya koleksi arsip statis dan mempermudah penemuan kembali arsip	550 foto	200 foto		157 foto
		4.267 lembar peta	250 peta		10.898 peta
		1.262 arsip buku	60 arsip buku		325 arsip buku
		150 naskah dinas	154 naskah dinas	nihil	2.970 naskah kuno
5	Terlaksananya pameran kearsipan	3 kali	2 kali	1 kali	1 kali

Sumber: DPAD Provinsi Jambi, 2022

2.1.3.2 Fokus Layanan Urusan Pilihan

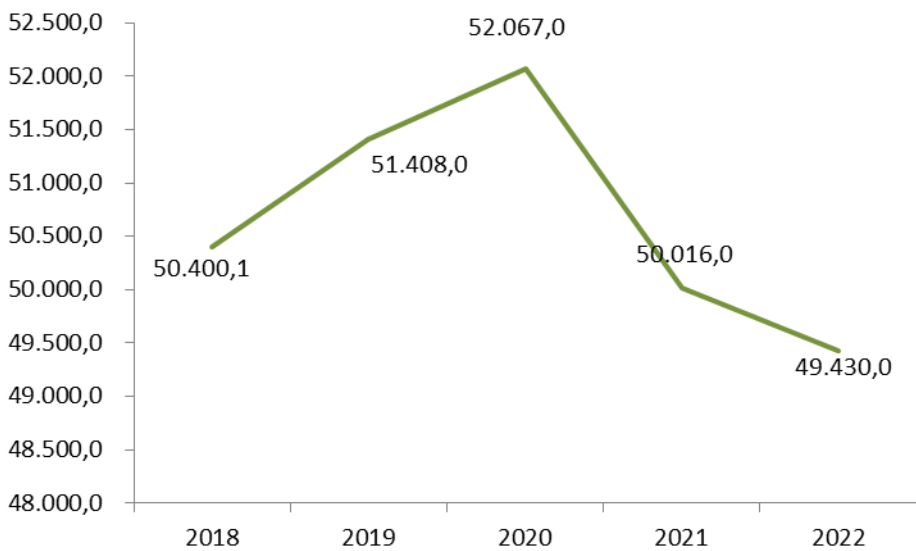
2.1.3.2.1 Urusan Kelautan dan Perikanan

Perkembangan produksi perikanan tahun 2018–2022 menunjukkan kecenderungan menurun. Dari tabel dan grafik terlihat produksi perikanan budidaya pada tahun 2018 sebesar 50.400,1 ton dan mengalami peningkatan hingga tahun 2020 menjadi 52.067 ton, namun kembali menurun pada tahun 2021 dan 2022. Hal tersebut disebabkan karena kondisi alam, terutama cuaca ekstrem yang melanda perairan laut, sehingga menyebabkan ketersediaan ikan yang ada di perairan laut semakin berkurang.



Sumber: BPS, 2022

**Gambar 2.62** Perkembangan produksi perikanan tangkap di Provinsi Jambi (ton) Tahun 2018-2022



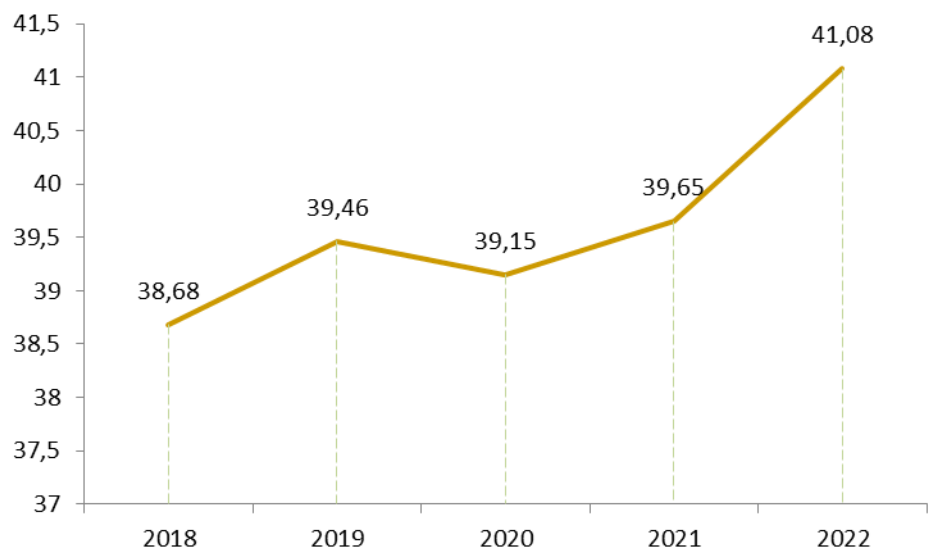
Sumber: BPS, 2023

**Gambar 2.63** Perkembangan Produksi Perikanan Budidaya (ton) di Provinsi Jambi

Demikian juga dengan produksi perikanan tangkap, perkembangan produksi perikanan budidaya pada periode 2018-2022 mengalami penurunan, di mana pada tahun 2018 sebanyak 50.400,1 ton menjadi 49.430 ton di tahun 2022. Hal tersebut salah satunya akibat aktivitas Penambangan Emas Tanpa Izin (PETI) sehingga menyebabkan kematian ikan menjadi tinggi akibat aktivitas tersebut. Kualitas air Sungai Batanghari yang turut tercemar mengakibatkan tingginya tingkat kematian ikan hingga 40 persen.

Tingkat konsumsi ikan per kapita masyarakat Provinsi Jambi pada periode tahun 2018-2022 mengalami kecenderungan meningkat. Upaya meningkatkan angka konsumsi ikan ini dilakukan melalui Program Pengembangan pengolahan dan pemasaran hasil perikanan dengan bermacam kegiatan diantaranya pameran

produk perikanan, Kampanye GEMARIKAN, Lomba masak serba ikan, Demonstrasi pengolahan (diversifikasi) produk yang berbahan dasar ikan, peningkatan mutu produk, pengembangan produk dan lain sebagainya.



Sumber: DKP Provinsi Jambi, 2023

**Gambar 2.64** Perkembangan Angka Konsumsi Ikan Perkapita Masyarakat Provinsi Jambi (kg/perkapita/tahun)

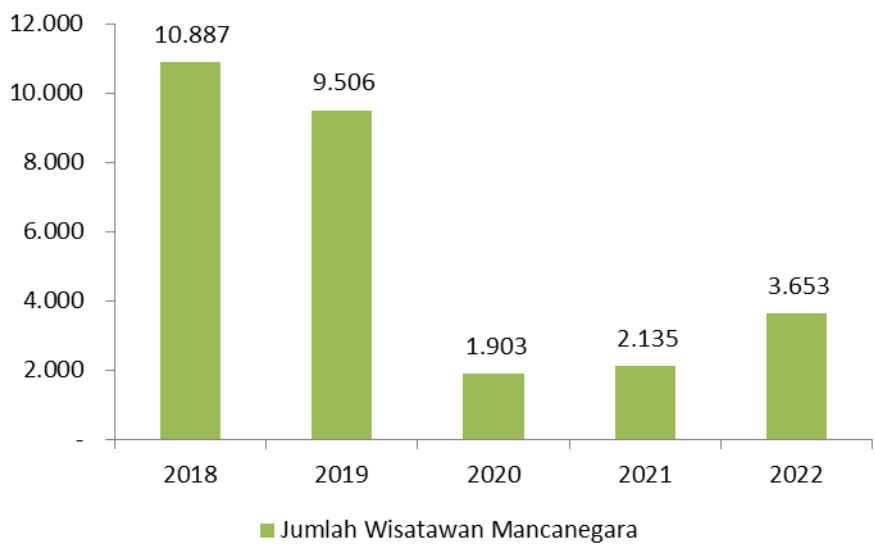
2.1.3.2.2 Urusan Pariwisata

Pembangunan pariwisata diarahkan untuk mendorong peningkatan penerimaan daerah dan peningkatan nilai tambah produk-produk ekonomi kreatif, dengan tetap berpegang pada prinsip-prinsip pembangunan berkelanjutan dan tata kelola pemerintahan yang baik. Pembangunan pariwisata dapat terlihat dari jumlah kunjungan wisatawan baik wisatawan mancanegara maupun wisatawan nusantara. Terkait dengan hal tersebut, jumlah kunjungan wisatawan di Provinsi Jambi baik wisatawan nusantara maupun wisatawan mancanegara terlihat fluktuatif dengan kecenderungan menurun selama tahun 2018-2022. Terutama pada tahun 2020, di mana pandemi covid-19 mengakibatkan pembatasan aktivitas masyarakat sehingga berpengaruh signifikan terhadap kunjungan wisatawan di Provinsi Jambi.



Sumber: Disbudpar Provinsi Jambi, 2023

**Gambar 2.65** Jumlah Kunjungan Wisatawan Nusantara di Provinsi Jambi Tahun 2018-2022 (orang)



Sumber: Disbudpar Provinsi Jambi, 2023

**Gambar 2-65 Jumlah Kunjungan Wisatawan Mancanegara di Provinsi Jambi Tahun 2018-2022 (orang)**

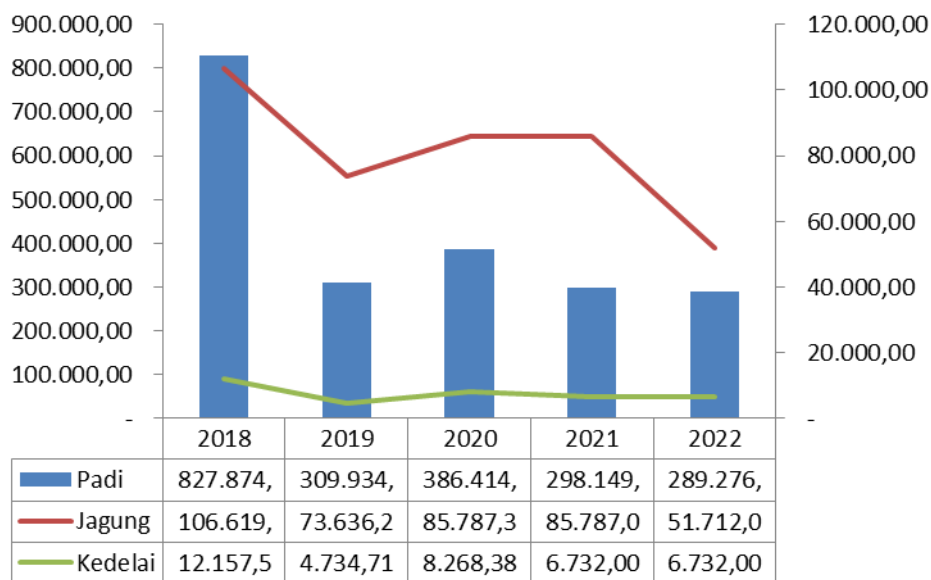
Hal ini mengindikasikan bahwa sektor pariwisata belum berkembang di Provinsi Jambi, padahal potensi yang dapat dikembangkan cukup banyak. Beberapa hal yang menghambat adalah kurangnya promosi dan pembinaan terhadap pemangku kepentingan yang bergerak di bidang pariwisata. Ke depan, kegiatan promosi melalui berbagai media serta peningkatan kuantitas dan kualitas ekonomi kreatif harus lebih baik agar pariwisata menjadi salah satu sektor penyumbang pendapatan daerah yang besar di Provinsi Jambi, sehingga pada

akhirnya dapat menjadi salah satu solusi dalam meningkatkan kesejahteraan masyarakat.

#### 2.1.3.2.3 Urusan Pertanian

Pertanian merupakan sektor yang sangat penting bagi perekonomian suatu Negara tidak perlu dipertanyakan lagi. Bukan hanya karena pada masa krisis hanya sektor pertanian yang mengalami pertumbuhan yang positif, tapi tidak ada satu Negara maju pun di dunia di mana pertaniannya tidak maju. Pertanian menjadi landasan perekonomian suatu Negara, menjadi sumber pangan, sandang dan papan yang bermutu, murah, dan berkesinambungan bagi masyarakat suatu bangsa, sebagai sumber bahan baku bagi industri lainnya, dan sebagai pemasok tenaga kerja bagi sektor manufaktur dan sektor jasa di perkotaan.

Pertanian merupakan sektor ekonomi potensial dalam empat bentuk kontribusinya terhadap pertumbuhan dan pembangunan ekonomi, yaitu kontribusi produk, kontribusi pasar, kontribusi faktor-faktor produksi, dan kontribusi devisa (Kuznet, 1964). *Pertama*, kontribusi produk, diartikan bahwa produk-produk pertanian sangat menentukan pengembangan sektor ekonomi lainnya melalui penyediaan makanan (konsumsi) dan penyediaan bahan baku (keterkaitan produksi) bagi kegiatan industri. Dalam konteks ekonomi makro, sektor pertanian memiliki kontribusi penting terhadap Produk Domestik Bruto (PDB). *Kedua*, kontribusi pasar, yaitu besarnya penduduk yang bekerja di sektor pertanian dan intensitas pembangunan pertanian merupakan sumber pertumbuhan yang penting bagi pasar domestik untuk produk-produk dari industri, termasuk pasar untuk barang produsen (input produksi pertanian) maupun barang konsumsi. Besar kecilnya kontribusi pasar tergantung dari sistem ekonomi dan jenis teknologi yang dipakai dalam pertanian. *Ketiga*, kontribusi faktor-faktor produksi, sektor pertanian dianggap sebagai sumber modal investasi melalui proses transfer surplus modal dari pertanian ke sektor non pertanian, proses transfer tenaga kerja dari pertanian ke sektor non pertanian, dalam proses pertumbuhan ekonomi terjadi transfer surplus tenaga kerja pertanian (pedesaan) ke sektor industri dan jasa (perkotaan) karena terjadi perbedaan tingkat produktivitas di antara dua sektor tersebut. *Keempat*, kontribusi devisa yaitu sektor pertanian mampu berperan sebagai sumber penting bagi surplus neraca perdagangan atau neraca pembayaran (devisa), baik lewat ekspor hasil-hasil pertanian atau ekspansi produksi komoditas-komoditas pertanian yang menggantikan impor (substitusi impor).

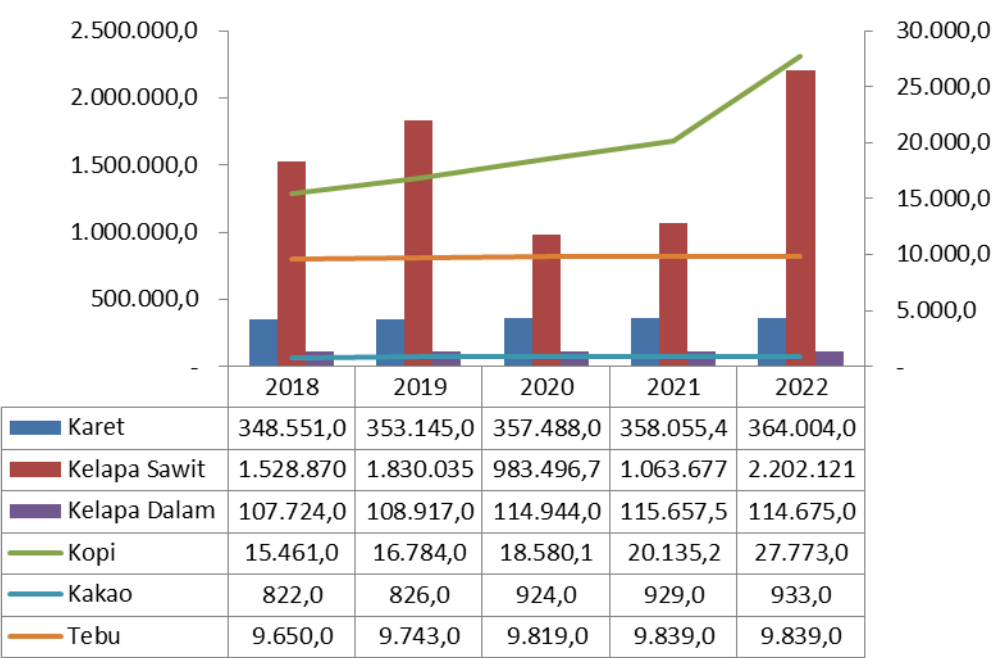


Sumber: BPS, 2023

**Gambar 2.66** Produksi Padi, Jagung dan Kedelai (Ton) di Provinsi Jambi Tahun 2018-2022

Produksi tanaman padi di Provinsi Jambi cenderung mengalami penurunan selama tahun 2018 – 2022, yang dimulai di tahun 2019 akibat musim kemarau panjang yang mengakibatkan banyak terjadi gagal panen, serta terjadi penurunan luas panen akibat alih fungsi lahan. Penurunan produksi juga terjadi pada tanaman jagung dan kedelai. Ke depan perlu kebijakan yang mendukung terwujudnya kedaulatan pangan melalui perbaikan sistem pengairan, penyuluhan dan bantuan teknis kepada petani, sehingga kerugian akibat bencana pertanian dapat diminimalisir.

Sektor perkebunan masih belum memperlihatkan kinerja yang baik pada tahun 2018 – 2022. Hal ini terlihat pada produksi komoditi unggulan perkebunan yang berfluktuatif setiap tahun dan cenderung stagnan, hanya kinerja komoditas sawit yang cukup baik dibanding komoditi lainnya. Hal ini disebabkan oleh umur tanaman yang mulai tua sehingga produksi menurun. Upaya perluasan lahan telah dilakukan untuk komoditi-komoditi tersebut, sehingga diharapkan beberapa tahun lagi produksi komoditas unggulan ini kembali membaik.



Sumber: BPS Provinsi Jambi, 2023

**Gambar 2.67** Perkembangan produksi komoditi perkebunan Provinsi Jambi (ton) Tahun 2018 -2022

2.1.3.2.4 Urusan Kehutanan

Perkembangan luas kawasan hutan Provinsi Jambi yang dikelola dari tahun 2013 sampai dengan tahun 2018 cenderung mengalami penurunan. Pada tahun 2013 luas kawasan hutan di Provinsi Jambi adalah sebesar 2.179.440 Ha, sedangkan di tahun 2017 menunjukkan bahwa luas kawasan hutan Provinsi Jambi adalah 1.167.638 Ha. Penurunan yang terjadi tersebut terjadi karena konversi lahan dari kawasan hutan menjadi areal penggunaan lain. Berdasarkan Keputusan Menteri Lingkungan Hidup dan Kehutanan tentang Penunjukan Kawasan Hutan dan perairan serta Tata Guna Hutan kesepakatan (TGHK), pada tahun 2021, luas hutan di Provinsi Jambi kembali mengalami penurunan, yaitu menjadi 1.429.999,75 Ha dari 2.113.775,33 Ha di tahun 2019, terutama karena penurunan jumlah kawasan suaka alam dan pelestarian alam.

Berdasarkan Keputusan Menteri Kehutanan Republik Indonesia Nomor SK. 77/Menhut-II/2010 tanggal 10 Februari 2010 tetang penetapan Wilayah Kesatuan Pengelolaan Hutan Lindung (KPHL) dan Kesatuan Pengelolaan Hutan Produksi (KPHP) Provinsi Jambi meliputi area dengan luas ± 1.458.934 ha terdiri dari HL dengan luas ± 175.483 HP dengan luas ± 981.530 ha, HPT dengan luas ±301.922. Berdasarkan SK tersebut maka kawasan hutan provinsi Jambi dibagi dalam wilayah kelola Kesatuan Pengelolaan Hutan (KPH) sebanyak 17 unit kelola KPH yang terdiri dari 16 (enam belas) unit KPHP dan 1 (satu) unit KPHL. Dari 17 KPH tersebut sampai dengan tahun 2015 baru terdapat 5 KPHP yang memiliki

organisasi pengelola dan Rencana Pengelolaan Jangka Panjang (RPHJP) yaitu KPHP Limau Unit VII Hulu Kabupaten Sarolangun, KPH Unit I Kerinci, KPHP Lubuk Pekak Hulu Landai Kabupaten Merangin, KPHP Tebo Barat dan Tebo Timur di Kabupaten Tebo. Sedangkan satu KPHL yaitu KPHL Bram Hitam di Kabupaten Tanjung Jabung Barat telah memiliki pengelola hanya RPHJP-nya perlu direvisi menyesuaikan dengan format baru Kementerian Lingkungan Hidup dan Kehutanan.

**Tabel 2.30** Luas Kawasan Hutan dan Konservasi Perairan (Ha) di Provinsi Jambi

No	Kawasan Hutan dan Konservasi Perairan	2019	2020	2021
1.	Hutan Lindung	181.794,96	179.588,0	181.675,46
2.	Suaka Alam dan Pelestarian Alam	694.586,00	685.471,0	6.779,49
3.	Hutan Produksi Terbatas	260.386,14	258.285,0	259.329,95
4.	Hutan Produksi Tetap	966.704,47	963.792,0	970.813,47
5.	Hutan Produksi Dapat Dikonversi	10.303,75	11.399,0	11.341,38
Jumlah Luas Hutan dan Perairan		2.113.775,33	2.098.535,0	1.429.999,75

Sumber: Dinas Kehutanan, 2022

2.1.3.2.5 Urusan Energi dan Sumberdaya Mineral

Provinsi Jambi memiliki cukup banyak potensi energi baru dan terbarukan yang dapat dikembangkan untuk menutupi kekurangan energi di Provinsi Jambi. Untuk Sumber energi, salah satu sumber energi terbarukan (*renewable resources*) yang terdapat di Provinsi Jambi adalah panas bumi (geothermal). Potensi sumber energi lainnya adalah air terjun, yang berlokasi di beberapa kabupaten yang berada di bagian Barat Provinsi Jambi. Data-data lokasi tersebut dapat dilihat pada tabel-tabel di bawah.



Tabel 2-31 Potensi Geothermal Provinsi Jambi

No	Lokasi	Resources (Mwe)			Reserves (Mwe)	
		Speculative	Hypotetic	Predicted	Possible	Proven
1	Gunung Kapur, Kerinci	25	-	-	-	-
2	Gunung Kaca, Kerinci	25	-	-	-	-
3	Sungai Betung, Kerinci	100	-	-	-	-
4	Semurup, Kerinci	-	-	208	-	-
5	Lempur, Kerinci	-	-	150	15	40
6	Air Dikit, Merangin	25	-	-	-	-
7	Graha Nyabu, Merangin	-	185	-	-	-
8	Sungai Tenang, Merangin	-	74	-	-	-

Sumber: Dinas ESDM Provinsi Jambi, 2021

Selain panas bumi dan air terjun, Provinsi Jambi juga memiliki potensi air yang bisa dikembangkan menjadi Pembangkit Listrik Tenaga Air (PLTA) dan Pembangkit Listrik Tenaga Mikro Hidro (PLTMH). Adapun lokasi potensi tersebut dapat dilihat pada tabel di atas. Sedangkan pemenuhan kebutuhan listrik pada wilayah yang terisolir dan tidak terjangkau dengan jaringan listrik PLN serta tidak memiliki potensi air terjun, Pemerintah Provinsi Jambi telah mengembangkan pembangkit listrik tenaga surya (PLTS) dengan *system Solar Home System* (SHS) dan biogas yang tersebar di beberapa kabupaten di Provinsi.

Tabel 2.31 Lokasi Potensi Air terjun di Provinsi Jambi

NO	KABUPATEN	LOKASI	KET
1	MERANGIN	1. Air Terjun Sungai Sigerincing Desa Muara Siau Kec. Muara Siau	
		2. Air Terjun Tuah Rajo Sungai Tembesi Desa Rantau Suli Kec. Sungai Tenang	
		3. Air Terjun Telentam Desa Telentam Kec. Tabir Barat	
		4. Air Terjun Telun Tujuh Desa Rantau Suli Kec. Sungai Tenang	3,8 MW
		5. PLTA Langkup Danau Pauh, Sungai Lungkup, Kec. Jangkat	
		6. Desa Renah Pelaaan Kec. Jangkat	200 KW
		7. Desa Tiaro Kec. Muara Siau	50 KW
		8. Desa Sepantai Renah	
		9. Desa Terapung Air Liki	
		10. Desa Terapung Air Liki Baru	
		11. Desa Terapung Ngaol Ilir	
		12. Desa Tanjung Beringin	
2	TEBO	13. Desa Semambu Kec. Sumay	
3	KERINCI	14. Desa Air Bahan I Kec. Gunung Kerinci	13 KW
		15. Desa Air Bahan II Kec. Gunung Kerinci	180 KW
		16. Desa Kuning Kec. Siulak Deras	70 KW
4	SAROLANGUN	17. Desa Simpang Narso Kec. Batang Asai	7,8 KW
		18. Desa Simpang Narso Kecil	
		19. Desa Padang Jering	
		20. Desa Pulau Langsung	
5	BUNGO	21. Dusun Tanjung Bungo Kec. Limbur Lubuk Mengkuang	10 KW
		22. Dusun Laman Panjang Dusun Aur Cino Kec. Bathin III	19 KW
		23. Desa Sungai Talang Kec. Bathin III Ulu	12 KW
		24. Air Terjun Telun Tirau Dusun Baru Pelepat Dusun Batu Kerbau Kec. Pelepat	32,6 KW

Sumber: Dinas ESDM Provinsi Jambi, 2021

**Tabel 2-33 Data Potensi Energi Potensial Air di Kabupaten Kerinci**

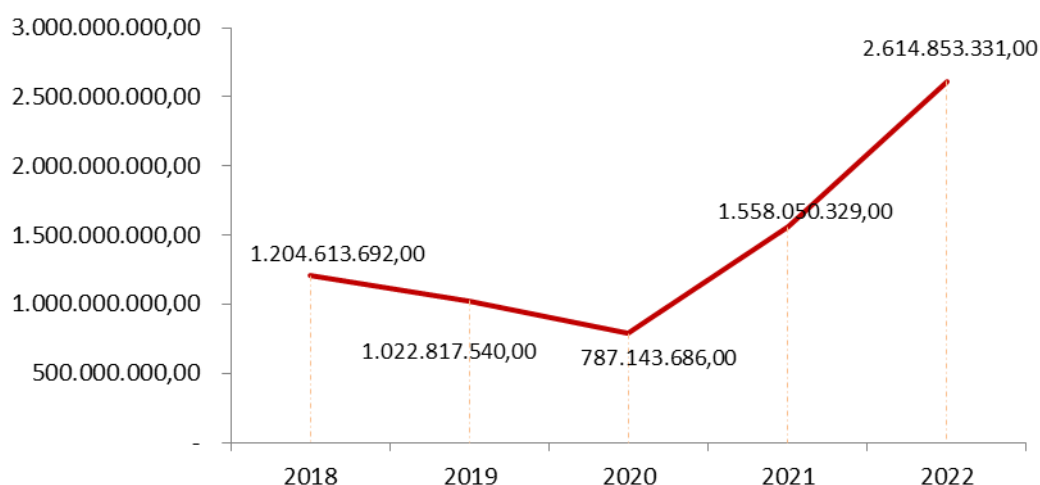
NO	NAMA AIR TERJUN	KETINGGIAN AIR TERJUN	ENERGI YANG DIHASILKAN	LEBAR AIR TERJUN	LEBAR SUNGAI	KETINGGIAN DPL	JARAK DARI KOTA
1	BATU NAMORA	50 M	5-6,2 MW	6-7 M	6-7 M	1200-2000	50 KM
2	BEDENG IV	25 M	1,6-2 MW	4-5 M	5-6 M	700-1000	45 KM
3	SELUANG BERSISIK	50 M	2-3,2 MW	7-8 M	7-7,6 M	1000-1200	40 KM
4	TALANG KEMULUN	23 M	1,5-2 MW	5-6 M	5-7 M	600-1000	18 KM
5	PANCURAN ARO	75 M	6-8,3 MW	8-9,5 M	6-9 M	800-2000	15 KM
6	SUNGAI MEDANG	25 M	2-3 MW	5-6,5 M	6-9 M	500-870	10 KM
7	PANCURAN TUJUH	30 M	4,5-6,3 MW	7 M	6-7 M	800-1700	30 KM
8	TELUN BERSAP	75-90 M	7-8,3 MW	5-7 M	6-7 M	1200-2000	60 KM
9	BUKIT TAPAN	60 M	3,5 MW	5-7 M	5-7 M	1200-2000	18 KM
10	GUNUNG TUJUH	80 M	15 MW	6-7 M	6-7 M	1200-2000	65 KM

Sumber: Dinas ESDM Provinsi Jambi, 2022

2.1.3.2.6 Urusan Perdagangan

Perkembangan ekspor asal Provinsi Jambi selama tahun 2018-2022 berfluktuatif dengan kecenderungan semakin meningkat. Penurunan ekspor pada tahun 2019 dikarenakan adanya penurunan harga komoditas. Selanjutnya, pada tahun 2020 semakin menurun akibat adanya pandemi covid-19 yang mengakibatkan pembatasan aktivitas termasuk ekspor. Namun seiring dengan adanya pemulihan ekonomi, pada tahun 2021 dan 2022 nilai ekspor Provinsi Jambi mulai mengalami peningkatan menjadi US\$ 1,558 Milyar dan US\$ 2,614 Milyar. Peningkatan nilai ekspor tersebut bersumber dari kenaikan permintaan komoditas batu bara dan minyak nabati. Berlanjutnya konflik Rusia dan Ukraina masih berdampak pada gangguan rantai pasok dan *energy crunch* yang mendorong peningkatan permintaan komoditas energi termasuk batu bara, terutama dari negara kawasan Eropa guna pemenuhan kebutuhan bahan baku pembangkit listrik selama musim dingin. Adapun ekspor batu bara Jambi sebagian besar ditujukan ke negara di kawasan Asia Tenggara dan Asia Selatan

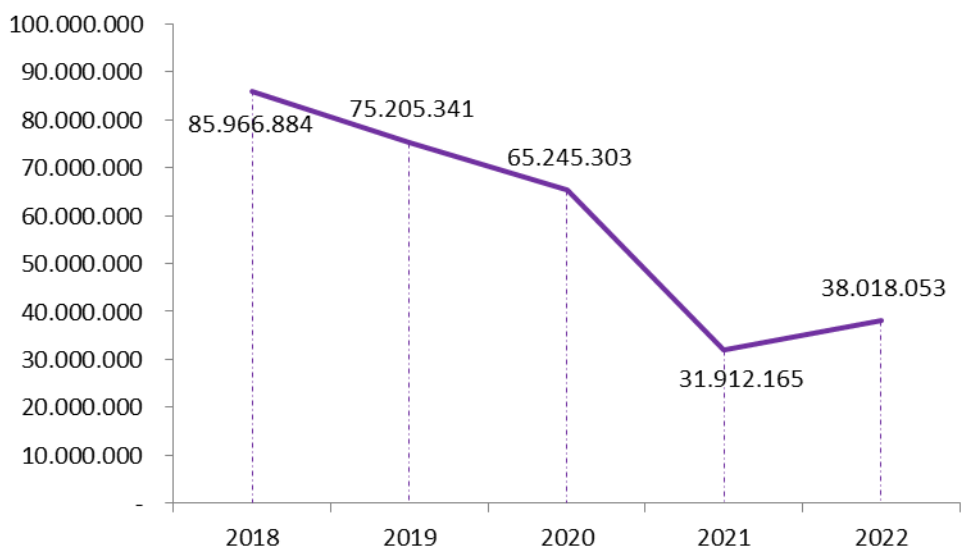
Selain itu, konflik Rusia-Ukraina juga masih berdampak pada berkurangnya pasokan produk substitusi minyak nabati berbahan kelapa sawit, seperti minyak biji bunga matahari dan minyak kedelai. Hal ini berimbas pada terjaganya harga CPO pada level tinggi, sehingga kinerja ekspor kelapa sawit Provinsi Jambi masih tumbuh positif, meskipun mulai melambat menuju normal



Sumber: BPS, 2020

**Gambar 2.68** Perkembangan Nilai Ekspor Provinsi Jambi Tahun 2018-2022 (US\$)

Ekspor asal Provinsi Jambi terbagi atas komoditi Migas dan Non Migas. Pada 2018-2022 struktur nilai ekspor Provinsi Jambi masih didominasi oleh ekspor komoditi migas. Komoditas ekspor non migas Provinsi Jambi masih didominasi oleh komoditas Karet Olahan, Minyak Nabati (CPO dll) dan Kertas/Pulp, sementara dari pertambangan didominasi komoditi migas. Adapun negara tujuan ekspor komoditas dari Provinsi Jambi selama kurun waktu tersebut mencapai 83 Negara, dengan negara tujuan utama ekspor Thailand, Jepang, China, Singapura, Malaysia, India dan Amerika Serikat. Kinerja yang ada tidak terlepas dari perkembangan permasalahan ekonomi yang terjadi di AS dan Kawasan Eropa serta menurunnya prospek pertumbuhan ekonomi Negara mitra dagang utama Indonesia sehingga berimplikasi terhadap kinerja ekspor dan impor Provinsi Jambi. Permasalahan yang dihadapi diantaranya masih banyaknya prasarana dasar yang belum terpenuhi, sehingga para investor masih belum banyak yang tertarik. Untuk itu, perlu adanya kebijakan pemberian insentif kepada investor dan pelayanan perizinan yang berkualitas serta mengoptimalkan penggunaan sarana jalan dan pelabuhan yang ada.



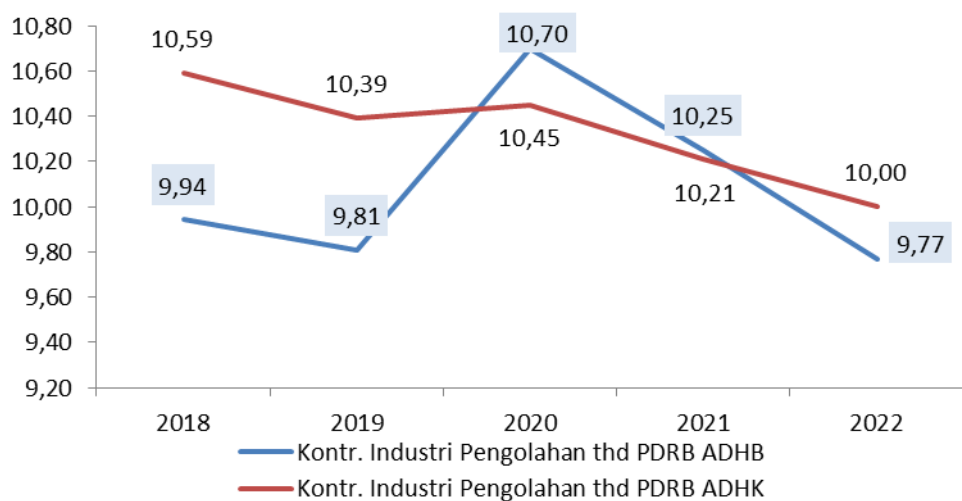
Sumber: BPS, 2023

**Gambar 2.69** Perkembangan Nilai Impor Provinsi Jambi Tahun 2018-2022 (US\$)

Sementara itu, perkembangan impor Provinsi Jambi selama tahun 2018-2022 juga berfluktuasi dengan kecenderungan menurun, baik nilai maupun volumenya. Nilai impor pada tahun 2018 mencapai US\$ 85,96 juta, angka tersebut meningkat dibandingkan tahun 2017. Namun mulai menurun pada tahun 2019 hingga akhir tahun 2021 menjadi US\$31,912 juta, dan kembali meningkat di tahun 2022 mencapai US\$ 38,018 juta. Impor terbesar terjadi pada kelompok mesin industri tertentu/khusus, kelompok kimia anorganis dan kelompok mesin industri dan perlengkapannya yang menyumbang kinerja impor meningkat.

2.1.3.2.7 Urusan Perindustrian

Pemerintah Provinsi Jambi berupaya untuk menggeser share sektor primer ke sektor sekunder, salah satunya melalui upaya-upaya meningkatkan kontribusi industri pengolahan dalam PDRB Provinsi Jambi. Namun upaya ini belum menunjukkan hasil sesuai yang diharapkan, karena terus memperlihatkan tren penurunan setiap tahunnya. Hal ini berarti bahwa sektor industri pengolahan belum memperlihatkan kinerja yang baik dalam lima tahun ini. Oleh sebab itu, percepatan perwujudan kawasan Ujung Jabung harus terus dilakukan untuk mendorong sektor ini lebih berkontribusi dalam pembangunan di Provinsi Jambi.



Sumber: BPS, 2023

**Gambar 2.70** Kontribusi Sektor industri pengolahan terhadap PDRB Provinsi Jambi

#### 2.1.3.2.8 Urusan Transmigrasi

##### 2.1.3.2.8.1 Pertanahan

Urusan pertanahan dilaksanakan dalam rangka meningkatkan penataan pertanahan dan pelaksanaan reforma agraria di wilayah Provinsi Jambi. untuk memperbaiki akses masyarakat kepada sumber-sumber ekonomi dalam hal ini tanah serta mengurangi sengketa dan konflik pertanahan dan keagrariaan. Selain itu, pelaksanaan urusan ini juga dilakukan dalam rangka pengakuan dan penghormatan hak masyarakat hukum adat dan keragaman budaya bangsa atas sumber daya agraria dan sumber daya alam.

Sampai dengan tahun 2019, tanah yang telah memiliki sertifikat di Provinsi Jambi baru mencapai 1.251.983 bidang atau baru mencapai 49,51 persen dan masih terdapat 1.276.613 bidang tanah atau 51,49 persen yang belum memiliki sertifikat. Pada tahun 2019, Kanwil BPN Provinsi Jambi menerbitkan 122.500 bidang tanah, diantaranya adalah 3.000 sertifikat tanah bagi masyarakat kurang mampu yang merupakan program Nawacita pemerintah. Selain itu, dilakukan pula sertifikasi hak atas tanah UKM untuk memberikan modal kepada UKM untuk mengembangkan usaha ekonomi produktif yang dijalankannya. Sertifikasi hak atas tanah UKM sampai dengan tahun 2019 dapat dilihat pada tabel di bawah ini.

Tabel 2.32 Sertifikasi hak Atas Tanah UKM

U R A I A N	SATUAN	CAPAIAN TAHUN				
		2015	2016	2017	2018	2019
Sertifikasi Hak Atas Tanah UKM	Unit	600	1.000	600	1.340	2.706

Sumber: Dinas KUKM Provinsi Jambi, 2021

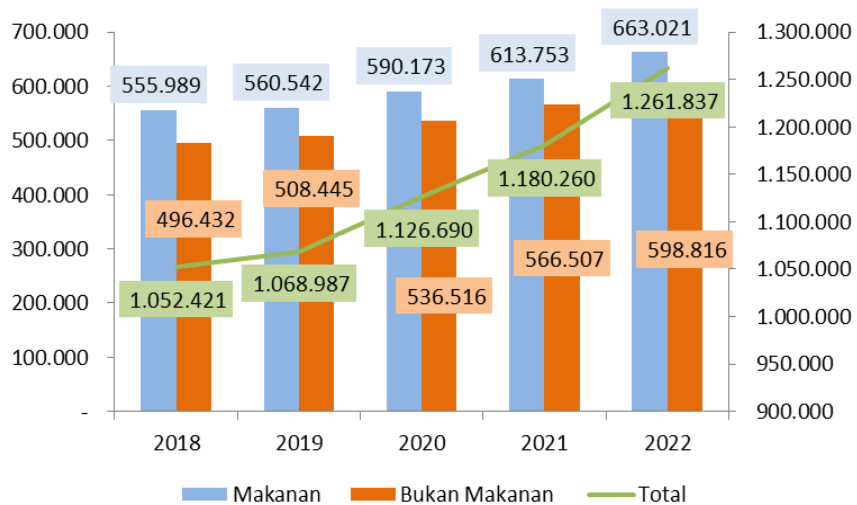
2.1.4 Aspek Daya Saing

2.1.4.1 Fokus Kemampuan Ekonomi Daerah

2.1.4.1.1 Pengeluaran Per Kapita

Perkembangan kesejahteraan penduduk salah satunya dapat diukur melalui perkembangan tingkat pendapatan. Secara umum, selama periode 2017-2021 tingkat kesejahteraan penduduk Provinsi Jambi mengalami peningkatan seperti yang ditunjukkan dengan semakin tingginya tingkat pengeluaran rumah tangga sebagai *proxy* pendapatan, baik secara nominal maupun riil, sejalan dengan kenaikan jumlah penduduk maupun jumlah rumah tangga. Kenaikan jumlah penduduk mendorong terjadinya kenaikan nilai konsumsi rumah tangga, yang pada gilirannya akan mendorong laju pertumbuhan ekonomi secara keseluruhan.

Rata-rata Pengeluaran nominal per kapita sebulan untuk makanan Provinsi Jambi meningkat dari Rp.555.989/bulan pada tahun 2018 menjadi Rp.663.021/bulan pada tahun 2022. Sementara untuk pengeluaran bukan makanan yang antara lain terdiri dari pengeluaran perumahan dan fasilitas rumah tangga, pakaian, pajak, aneka barang dan jasa, lebih rendah dibanding pengeluaran untuk makanan, yaitu dari Rp496.432 menjadi 598.816/bulan.



Sumber : BPS, 2023

Gambar 2.71 Rata-rata Pengeluaran Per kapita sebulan Provinsi Jambi Menurut Kelompok Komoditas Tahun 2018-2022

Bila dilihat per kabupaten/kota dalam Provinsi Jambi, terlihat bahwa pengeluaran terbesar masih pada kelompok makanan, kecuali Kota Jambi yang telah bergeser komposisi konsumsi masyarakatnya dari dominan kelompok makanan menjadi dominan kelompok bukan makanan, terutama yang didominasi untuk pengeluaran perumahan dan fasilitas rumah tangga dan aneka barang dan jasa.

**Tabel 2.33** Persentase Pengeluaran per Kapita Sebulan Provinsi Jambi per Kelompok Pengeluaran Menurut Kabupaten/Kota

Wilayah	Persentase Pengeluaran per Kapita Makanan dan Bukan Makanan di Daerah Perkotaan dan Perdesaan (%)			
	Makanan		Bukan Makanan	
	2021	2022	2021	2022
PROVINSI JAMBI	52,00	52,54	48,00	47,46
KERINCI	54,35	56,28	45,65	43,72
MERANGIN	56,08	52,23	43,92	47,77
SAROLANGUN	52,03	50,30	47,97	49,70
BATANGHARI	52,29	56,45	47,71	43,55
MUARO JAMBI	54,20	59,32	45,80	40,68
TANJUNG JABUNG TIMUR	59,42	59,15	40,58	40,85
TANJUNG JABUNG BARAT	56,94	56,80	43,06	43,20
TEBO	54,35	54,15	45,65	45,85
BUNGO	52,71	51,73	47,29	48,27
KOTA JAMBI	43,99	44,64	56,01	55,36
KOTA SUNGAI PENUH	52,55	51,03	47,45	48,97

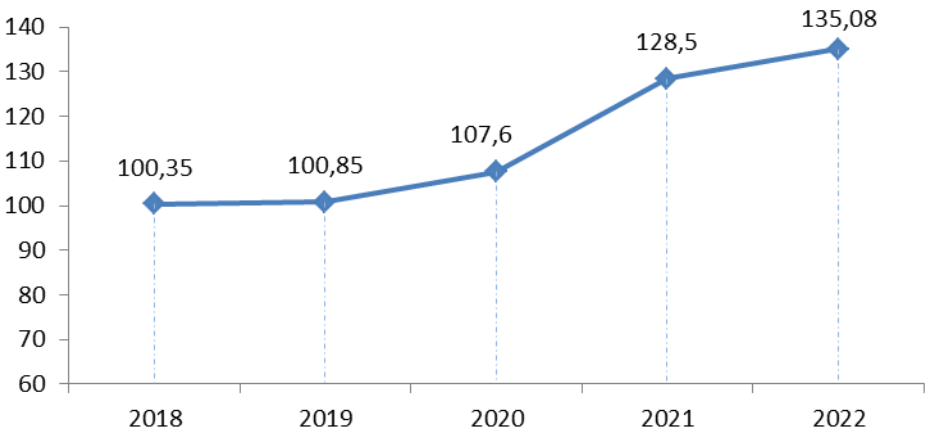
Sumber : BPS, 2023

2.1.4.1.2 Nilai Tukar Petani.

Untuk melihat keberhasilan pembangunan pertanian, selain melihat kontribusi dan pertumbuhan sektor tersebut juga diperlukan tingkat kesejahteraan petani. Salah satu indikator pendekatan yang dapat digunakan untuk mengukur tingkat kesejahteraan petani adalah Nilai Tukar Petani (NTP). Nilai Tukar Petani (NTP) merupakan perbandingan/rasio antara Indeks Harga Yang Diterima Petani (It) dengan Indeks Harga Yang Dibayar Petani (Ib). Hubungan Nilai Tukar Petani (NTP) dengan tingkat kesejahteraan petani sebagai produsen secara nyata terlihat dari posisi It yang berada pada pembilang (*enumerator*) dari angka NTP. Apabila harga barang/produk pertanian naik, dengan asumsi volume produksi tidak berkurang, maka penerimaan/pendapatan petani dari hasil panennya juga akan bertambah. Perkembangan harga yang ditunjukkan, merupakan sebuah indikator tingkat kesejahteraan petani produsen dari sisi pendapatan.



Selanjutnya, dari sisi perkembangan jumlah pengeluaran atau pembelanjaan petani baik untuk kebutuhan konsumsi maupun untuk produksi, dalam hal ini petani sebagai produsen dan juga konsumen dihadapkan kepada pilihan dalam mengalokasikan pendapatannya yaitu: *Pertama*, untuk memenuhi kebutuhan pokok (konsumsi) demi kelangsungan hidup petani beserta keluarganya. *Kedua*, pengeluaran untuk produksi/budidaya pertanian yang merupakan ladang penghidupannya yang mencakup biaya operasional produksi dan investasi atau pembentukan barang modal. Unsur kedua ini hanya mungkin dilakukan apabila kebutuhan pokok petani telah terpenuhi; dengan demikian investasi dan pembentukan barang modal merupakan faktor penentu bagi tingkat kesejahteraan petani. Dengan membandingkan kedua perkembangan harga tersebut dalam NTP, maka dapat diketahui apakah peningkatan pengeluaran untuk kebutuhan petani dapat dikompensasi dengan penambahan pendapatan petani dari hasil produksinya. Atau sebaliknya apakah kenaikan harga panen dapat menambah pendapatan petani yang pada gilirannya meningkatkan kesejahteraan petani. Di samping itu, NTP juga merupakan salah satu indikator yang dapat dijadikan sebagai acuan dalam menentukan arah kebijakan pertanian.



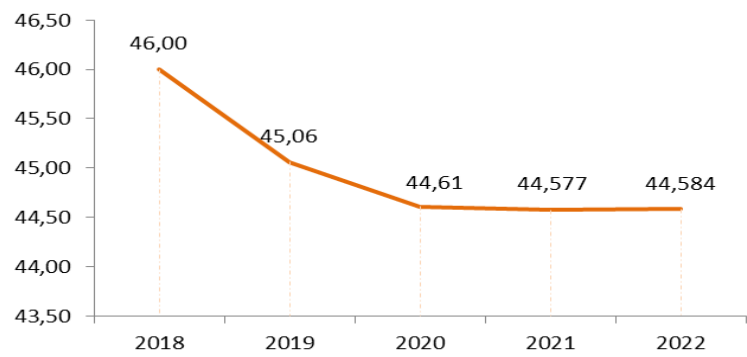
Sumber: BPS, 2023  
**Gambar 2.72** Nilai Tukar Petani Provinsi Jambi Tahun 2018-2022

Nilai tukar petani (NTP) Provinsi Jambi pada tahun 2018-2022 memperlihatkan kecenderungan meningkat. NTP Provinsi Jambi terdiri dari NTP untuk subsektor tanaman pangan, subsektor perkebunan, dan subsektor peternakan. Peningkatan tersebut terjadi pada hampir seluruh subsektor, terutama pada subsektor tanaman perkebunan dan perikanan, yang disebabkan karena adanya perbaikan harga komoditas TBS dan harga bokar, serta adanya inflasi pada beberapa komoditas ikan. Perbaikan NTP ini mengindikasikan bahwa kebijakan pertanian yang selama ini dilaksanakan cukup mampu meningkatkan kesejahteraan petani. Oleh karena itu ke depan kebijakan pembangunan pertanian

tersebut hendaknya terus diarahkan untuk meningkatkan produktivitas dan kestabilan harga dan diiringi dengan pemberdayaan petani.

**2.1.4.2 Rasio Ketergantungan**

Untuk melihat seberapa besar penduduk usia produktif menanggung hidup (konsumsi) penduduk usia produktif di Provinsi Jambi dapat dilihat dari Angka Ketergantungan (*Dependency Ratio*) sebagaimana tersaji pada Gambar di bawah ini.



Sumber: BPS, 2023 dan Data diolah

**Gambar 2.73** Rasio Ketergantungan (Dependency Ratio) Provinsi Jambi Tahun 2018-2022

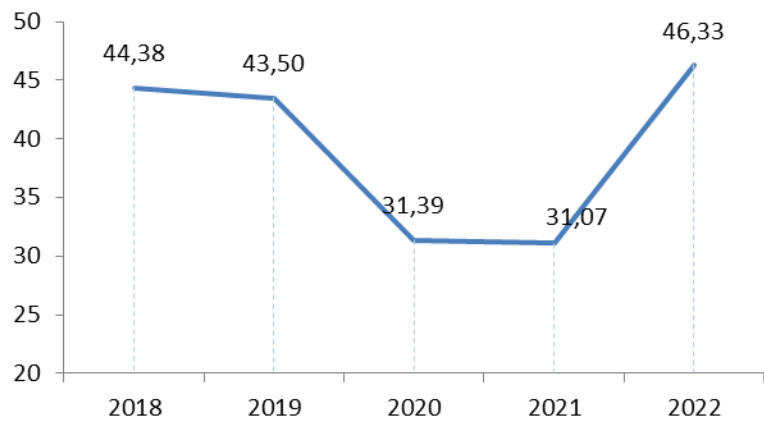
Rasio Ketergantungan merupakan perbandingan antara jumlah penduduk usia non produktif (0 – 14 tahun dan 65+ tahun) dibandingkan dengan penduduk usia produktif (15 – 64 tahun). Rasio Ketergantungan Provinsi Jambi pada kurun waktu tahun 2018-2022 semakin menurun. Hal ini menunjukkan bahwa jumlah penduduk usia non produktif yang ditanggung oleh kelompok usia produktif semakin berkurang.

**2.1.5 Fokus Fasilitas Wilayah/ Infrastruktur**

**2.1.5.1 Bidang Perhubungan**

**2.1.5.1.1 Proporsi Jalan Kondisi baik**

Proporsi jalan dalam kondisi baik di Provinsi Jambi tahun 2018 – 2021 berfluktuatif, namun menunjukkan kecenderungan menurun, sebagaimana terlihat pada gambar di bawah. Penurunan tersebut terjadi karena jalan dalam kondisi baik tersebut menurun kondisinya dan masuk dalam kategori jalan sedang. Namun pada tahun 2022, terjadi peningkatan persentase jalan dalam kondisi baik menjadi 46,33 persen.



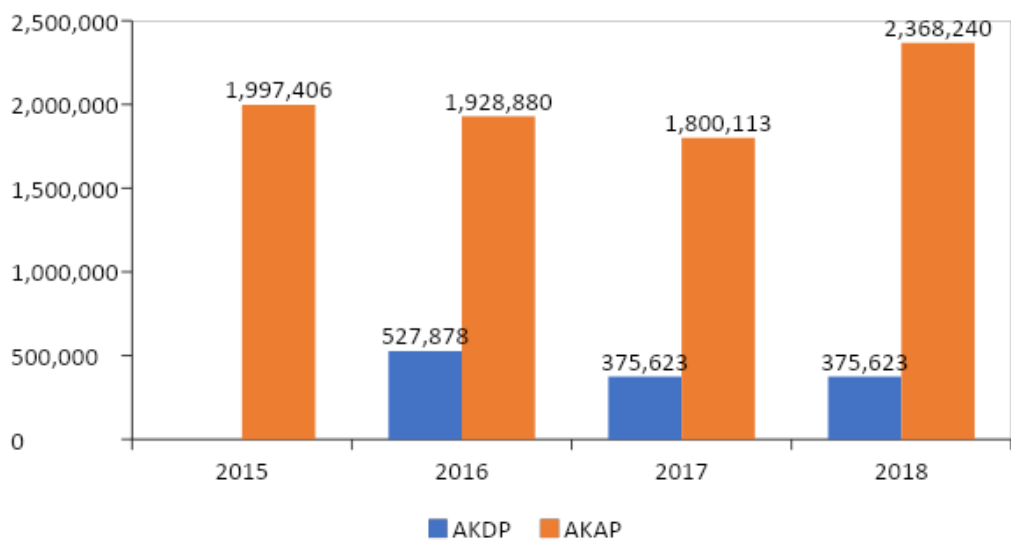
Sumber: BPS,2023

**Gambar 2.74** Persentase Jalan Provinsi Jambi dalam Kondisi Baik Tahun 2018 – 2022

### 2.1.5.1.2 Jumlah orang yang terangkut angkutan umum

Jumlah penumpang menggunakan angkutan umum antar kota antar provinsi (AKAP) dari dan menuju Provinsi Jambi mengalami penurunan sampai tahun 2017, namun mengalami peningkatan mengalami kenaikan kembali pada tahun 2018. Sementara Angkutan Antar Kota Dalam Provinsi Jambi tetap terus mengalami penurunan sampai tahun 2018.

Disisi lain jumlah penumpang yang menggunakan angkutan udara mengalami fluktuasi dengan kecenderungan menurun, terus mengalami penurunan terutama pada tahun 2019 yang menurun sangat signifikan terutama akibat penurunan traffic penumpang dan beberapa maskapai penerbangan, serta adanya kebijakan peningkatan harga tiket dan bagasi berbayar, sehingga banyak penumpang yang beralih moda transportasi.



Sumber: Dinas Perhubungan, 2019

**Gambar 2.75** Jumlah arus penumpang pada Angkutan Antar Kota Dalam Provinsi (AKDP) dan Antar Kota Antar Provinsi (AKAP) di Provinsi Jambi

**Tabel 2.34** Lalu Lintas Penumpang Menurut Bandar Udara di Provinsi Jambi (orang)

Bandar Udara	2018		2019		2020		2021	
	Datang	Berangkat	Datang	Berangkat	Datang	Berangkat	Datang	Berangkat
Sultan Thaha Saifuddin (Jambi)	891.051	872.363	7.666	7.666	283.448	269.546	211.631	223.595
Pasir Mayang (Bungo)	52.385	53.550	2.204	2.204	9.650	8.864	62	59
Depati Parbo (Kerinci)	13.188	13.197	310	310	2.353	2.542	869	926
Jumlah	956.624	939.110	10.180	10.180	295.451	280.952	212.562	224.580

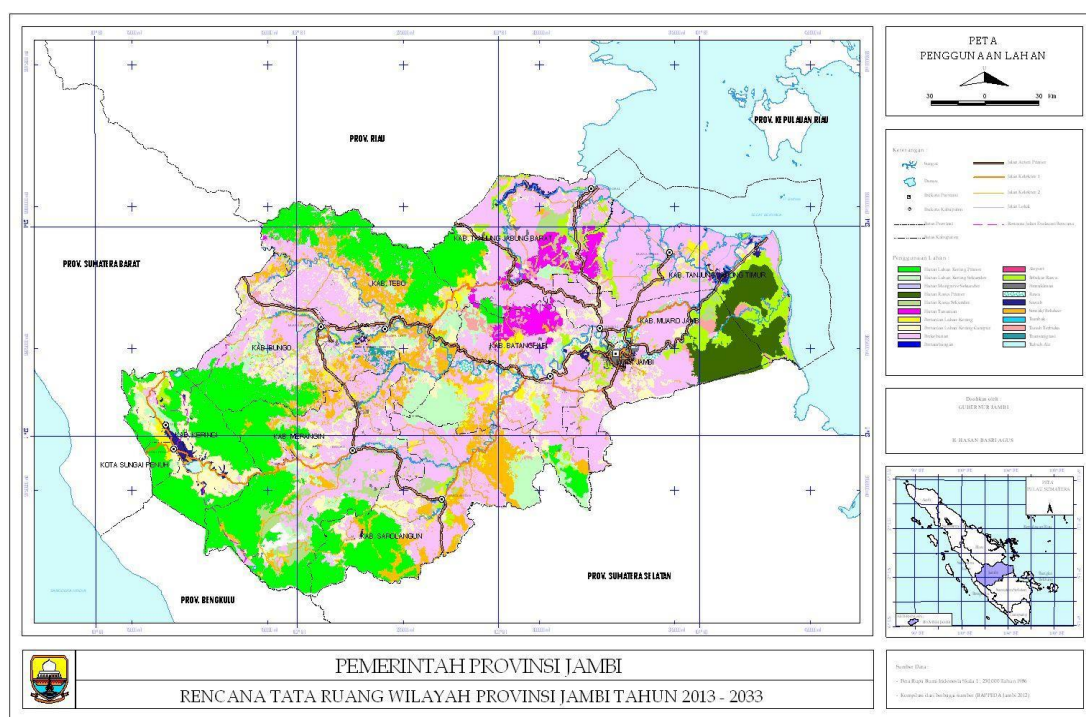
Sumber: BPS, 2022 (data diolah)

2.1.5.1.3 Bidang Penataan Ruang

Rencana Tata Ruang Wilayah Provinsi Jambi Tahun 2013 – 2033 telah mengatur pola ruang Provinsi Jambi baik peruntukan kawasan lindung maupun kawasan budidaya. Kawasan budi daya adalah kawasan yang ditetapkan dengan fungsi utama untuk dibudidayakan atas dasar kondisi atau potensi sumber daya alam, sumber daya manusia dan sumber daya buatan. Kawasan budidaya merupakan kawasan diluar kawasan lindung yang kondisi fisik dan potensi sumber daya alamnya dapat dan perlu dimanfaatkan baik kepentingan produksi (kegiatan usaha) maupun pemenuhan kebutuhan permukiman.

Berdasarkan fungsinya kawasan budidaya terdiri dari kawasan budidaya pertanian dan kawasan budidaya non pertanian. Kawasan budidaya pertanian terdiri dari kawasan peruntukan hutan produksi, kawasan peruntukan hutan rakyat, tanaman pangan, tanaman perkebunan, perikanan dan peternakan sedangkan kawasan budidaya non-pertanian terdiri dari kawasan permukiman, kawasan pertambangan, kawasan wisata dan kawasan industri.

Dalam kawasan budidaya terdapat pula kawasan andalan yang merupakan keterpaduan dan keterkaitan berbagai kegiatan produksi dan kawasan fungsional yang mempunyai dampak terhadap perkembangan perekonomian daerah. Arahkan pola ruang untuk kegiatan budi daya mencakup arahan pemanfaatan kawasan pertanian, serta kawasan non-pertanian.



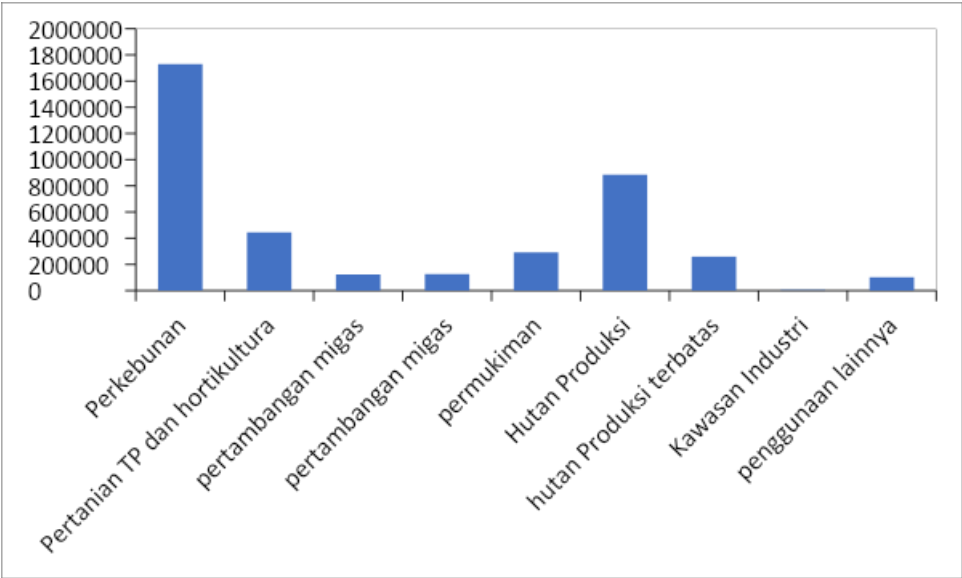
Sumber: RTRW Provinsi Jambi Tahun 2013-2033

**Gambar 2.76** Penggunaan lahan Provinsi Jambi

Pengembangan Kawasan industri di Provinsi Jambi meliputi kawasan peruntukan industri besar, kawasan peruntukan industri menengah dan kawasan peruntukan industri kecil. Kawasan peruntukan industri besar diarahkan pengembangannya di Kabupaten Tanjung Jabung Barat dan Kabupaten Tanjung Jabung Timur. Kawasan peruntukan industri menengah meliputi Kota Jambi, Kabupaten Batanghari, Kabupaten Bungo, Kabupaten Merangin, Kabupaten Sarolangun dan Kabupaten Tebo. Kawasan peruntukan industri kecil diarahkan pengembangannya di seluruh wilayah kabupaten/kota. Untuk daerah perkotaan industri yang dikembangkan adalah industri yang ramah lingkungan.

Luas rencana kawasan industri yang diperuntukkan untuk kawasan industri besar yaitu seluas 4.565,26 Ha. Arah pengembangan zona industri meliputi:

- Penataan ruang untuk kawasan industri besar dan zonasinya diarahkan di sekitar Kuala Tungkal, Ujung Jabung serta Muara Sabak.
- Penyediaan prasarana pendukung kawasan industri
- Pengembangan kawasan perindustrian di wilayah perkotaan dalam bentuk peruntukan dan sentra-sentra IKM



Sumber RTRWP Jambi Tahun 2013 - 2033

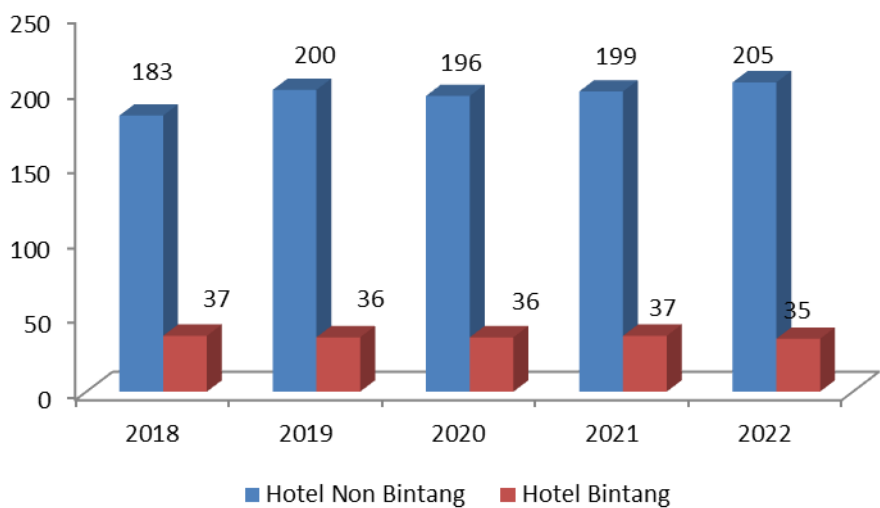
**Gambar 2.77** Luas Kawasan Budidaya Berdasarkan Arahan Pola Ruang Provinsi Jambi

Sedangkan wilayah banjir di Provinsi Jambi tersebar hampir di seluruh kabupaten/ kota di Provinsi Jambi terutama pada wilayah barat dan tengah antara lain Kabupaten Kerinci, Kota Sungai Penuh, Kabupaten Bungo, Kabupaten Tebo, Kabupaten Merangin, Kabupaten Sarolangun, Kabupaten Batanghari, Kabupaten Muaro Jambi dan Kota Jambi. Adapun luas wilayah banjir ± 146.709 Ha. Luas ini akan terus bertambah apabila tidak dilakukan upaya-upaya pelestarian lingkungan terutama pada kawasan hulu Provinsi Jambi.

2.1.5.1.4 Bidang Otonomi Daerah, Pemerintahan Umum. Administrasi Keuangan, Perangkat Daerah, Kepegawaian dan Persandian

2.1.5.1.4.1 Jenis, kelas, dan jumlah penginapan/hotel,

Perkembangan hotel di Provinsi Jambi, dapat dilihat pada tabel di bawah ini. Jumlah hotel kelas bintang cenderung menurun yaitu dari 37 hotel di tahun 2018 menjadi 35 hotel di tahun 2022, namun untuk kelas non bintang mengalami kecenderungan meningkat sampai dengan tahun 2019, namun jumlah tersebut kembali menurun pada tahun 2020, seiring dengan pandemi covid-19 yang merupakan salah satu variabel yang signifikan dan berpengaruh negatif terhadap tingkat hunian hotel. Meskipun demikian di tahun 2021 dan 2022 jumlahnya semakin meningkat.



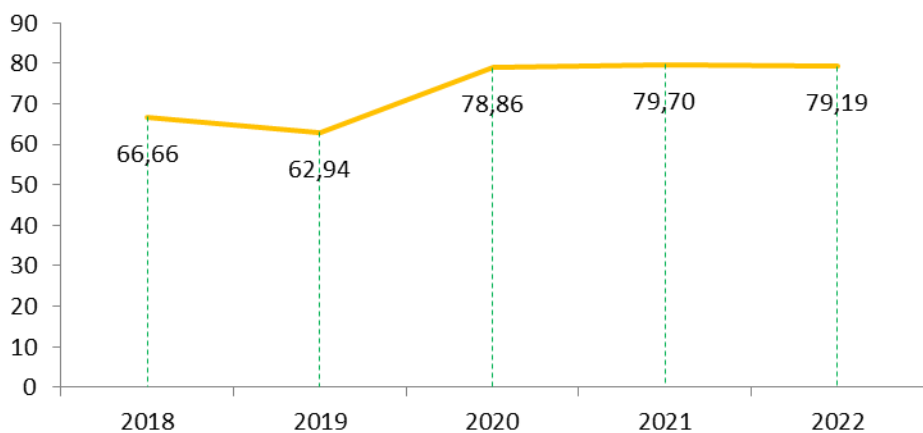
Sumber: BPS, 2023

**Gambar 2.78** Perkembangan Hotel di Provinsi Jambi Tahun 2018-2022

#### 2.1.5.1.5 Bidang Lingkungan Hidup

##### 2.1.5.1.5.1 Persentase rumah tangga yang menggunakan air bersih

Air minum merupakan kebutuhan mendasar bagi kehidupan makhluk hidup. Air minum berperan agar makhluk hidup khususnya manusia dapat bertahan hidup. Kualitas air minum merupakan faktor yang sangat menentukan bagi kesehatan. Pasokan air yang memadai sangat penting untuk mengurangi risiko penyakit dan untuk menjamin hak atas pangan, kesehatan dan perumahan. Keamanan dan aksesibilitas terhadap air bersih menjadi perhatian besar di seluruh dunia. Mudahnya akses terhadap air bersih dan sanitasi dapat meningkatkan kesehatan individu, sehingga dapat meningkatkan kehadiran di sekolah dan meningkatkan produktivitas. Oleh karena itu sumber daya air perlu dikelola dengan baik untuk pemenuhan hak asasi manusia mendapatkan air minum dan sanitasi yang aman dan bersih.



Sumber: BPS, 2023

**Gambar 2.79** Proporsi Rumah Tangga dengan Akses Berkelanjutan Terhadap Air Minum Layak, Perkotaan dan Perdesaan

Berdasarkan data di atas, terlihat perkembangan proporsi air minum layak Provinsi Jambi yang terus menunjukkan peningkatan walaupun belum memenuhi target yang telah ditetapkan. Realisasi indikator proporsi rumah tangga dengan akses berkelanjutan terhadap air minum layak, perkotaan dan perdesaan Provinsi Jambi pada tahun 2022 adalah sebesar 79,19%.

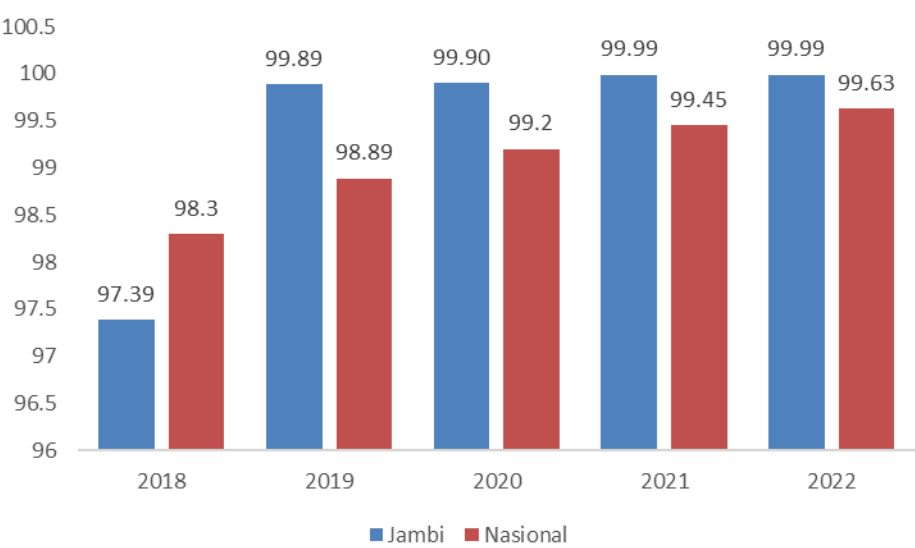
Pada dasarnya Pemerintah Provinsi Jambi telah melakukan banyak hal dalam rangka pemenuhan target indikator ini, seperti perluasan/ pemasangan jaringan pipa distribusi pada Masyarakat Berpenghasilan Rendah (MBR). Namun bila dibandingkan dengan nasional, terlihat bahwa capaian Provinsi Jambi atas indikator ini selalu berada di bawah rata-rata nasional. Hal ini mengindikasikan bahwa percepatan yang dilakukan oleh Provinsi Jambi belum mampu mengimbangi laju pemenuhan kebutuhan air bersih secara nasional.

2.1.5.1.6 Bidang Komunikasi dan Informasi

2.1.5.1.6.1 Rasio ketersediaan daya listrik,

Listrik digunakan untuk kegiatan-kegiatan dasar manusia seperti penerangan, menjalankan peralatan rumah tangga dan mengoperasikan peralatan-peralatan industri. Pembangunan ketenagalistrikan bertujuan untuk menjamin ketersediaan tenaga listrik dalam jumlah yang cukup, kualitas yang baik dan harga yang wajar dalam rangka meningkatkan kesejahteraan dan kemakmuran rakyat secara adil dan merata serta mewujudkan pembangunan yang berkelanjutan. Rasio elektrifikasi adalah perbandingan antara jumlah rumah tangga yang berlistrik dengan jumlah keseluruhan rumah tangga. Rasio elektrifikasi di Provinsi Jambi terus meningkat setiap tahun, dan pada tahun 2021 dan 2022 telah mencapai 99,99 persen. Adapun perkembangan capaian indikator rasio elektrifikasi dapat dilihat pada gambar di bawah ini.





Sumber: BPS, 2023

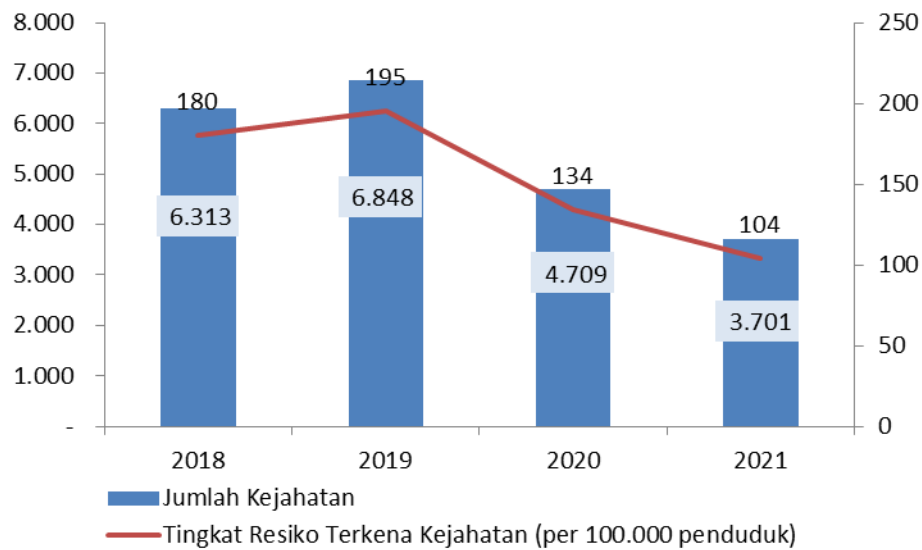
**Gambar 2.80** Rasio Elektrifikasi Provinsi Jambi dibandingkan dengan Nasional

Capaian rasio elektrifikasi Provinsi Jambi tahun 2018 masih berada di bawah nasional, namun sejak tahun 2019 mengalami peningkatan signifikan hingga melebihi capaian nasional.

**2.1.5.2 Fokus Iklim Berinvestasi**

**2.1.5.2.1 Kriminalitas**

Indikator yang biasa digunakan untuk mengukur kejahatan adalah angka jumlah kejahatan (crime total), jumlah orang yang berisiko terkena tindak kejahatan (crime rate) dan selang waktu terjadinya suatu tindak kejahatan (crime clock). Selama selang waktu tahun 2018-2021, jumlah kejahatan di Provinsi Jambi terlihat berfluktuatif, namun memperlihatkan tren penurunan. Hal yang sama terlihat pada jumlah orang yang berisiko terkena tindak kejahatan per 100.000 penduduk, walaupun penurunannya tidak signifikan. Salah satu pemicu tindak kejahatan adalah faktor ekonomi, untuk itu program-program peningkatan kesejahteraan masyarakat harus terus ditingkatkan untuk mengurangi angka kejahatan di Provinsi Jambi, seiring dengan upaya perwujudan kondisi keamanan dan ketertiban masyarakat.



Sumber: BPS, 2022

**Gambar 2.81** Jumlah Kejahatan dan Tingkat Risiko Terkena Kejahatan di Provinsi Jambi Tahun 2018-2021

## 2.2 Evaluasi Pelaksanaan Program dan Kegiatan RKPD Sampai Dengan Tahun Berjalan dan Realisasi RPJMD

Mengemukakan hasil evaluasi pelaksanaan program dan kegiatan pembangunan daerah tahun 2022, meliputi seluruh program dan kegiatan yang dikelompokkan menurut kategori urusan wajib/pilihan pemerintahan daerah, menyangkut realisasi capaian target kinerja keluaran kegiatan dan realisasi target capaian kinerja program terhadap RPJMD (tabel terlampir).

Evaluasi Hasil Pelaksanaan  
Perencanaan Daerah sampai dengan  
Tahun Berjalan Provinsi Jambi

No	Kode	Usuran/Bidang Urusan Pemerintahan Daerah dan Program/Kegiatan	Indikator Kinerja Program (Outcome) dan Kegiatan (Output)	Target RPJMD provinsi pada Tahun 2021-2026		Realisasi Capaian Kinerja RPJMD Provinsi sampai dengan RKPD Provinsi Tahun 2021		Target Kinerja dan Anggaran RKPD Provinsi Tahun Berjalan (2022) yang dievaluasi		Realisasi Capaian Kinerja dan Anggaran RKPD Provinsi yang Dievaluasi (2022)		Tingkat Capaian Kinerja dan Realisasi Anggaran RKPD		Realisasi Kinerja dan Anggaran RPJMD Provinsi s/d Tahun 2022		Tingkat Capaian Kinerja dan Realisasi Anggaran RPJMD Provinsi s/d Tahun 2022 (%)		Unit Perangkat Daerah Penanggung Jawab	Ket
				5	Rp	6	Rp	7	Rp	8	Rp	9	Rp	10	Rp	11	Rp		
1	2	3	4	K	Rp	K	Rp	K	Rp	K	Rp	K	Rp	K	Rp	K	Rp	12	13
1. DINAS PENDIDIKAN PROVINSI JAMBI																			
	1.01.01	Program : Penunjang Urusan Pemerintahan Daerah Provinsi	Nilai AKIP	75	3,847,892,050,000					1,459,068,623,103				1,459,068,623,103					
			Indeks Kepuasan Masyarakat	83															
	1.01.01.1.01	Kegiatan : Perencanaan, Penganggaran, dan Evaluasi Kinerja Perangkat Daerah	Jumlah Dokumen Perencanaan, penganggaran dan evaluasi Kinerja	40 Dok	4,350,000,000		587,399,204.00		1,405,000,000		1,749,429,495				2,336,828,699		54		
	1.01.01.1.01.01	Penyusunan Dokumen Perencanaan Perangkat Daerah	Jumlah dokumen Perencanaan Perangkat Daerah	15 Dok	1,500,000,000		284,647,224.00	2	Dok	750,000,000	2	Dok	635,704,834	100	85		920,362,056	61	
	1.01.01.1.01.02	Koordinasi dan Penyusunan Dokumen RKA-SKPD	Jumlah Dokumen RKA-SKPD	5 Dok	155,000,000		29,906,000.00	1	Dok	50,000,000	1	Dok	28,247,450	100	56		58,153,456	38	
	1.01.01.1.01.03	Koordinasi dan Penyusunan Dokumen Perubahan RKA-SKPD	Jumlah dokumen Perubahan RKA-SKPD	5 Dok	155,000,000			1	Dok	30,000,000	1	Dok	14,974,500	100	50		14,974,500	10	
	1.01.01.1.01.04	Koordinasi dan Penyusunan UPA-SKPD	Jumlah Dokumen UPA-SKPD	5 Dok	155,000,000			1	Dok	25,000,000	1	Dok	34,153,400	100	137		34,153,400	22	
	1.01.01.1.01.05	Koordinasi dan Penyusunan Perubahan DPA-SKPD	Jumlah Dokumen Perubahan DPA-SKPD	5 Dok	155,000,000			1	Dok	25,000,000	1	Dok	16,070,500	100	64		16,070,500	10	
	1.01.01.1.01.06	Koordinasi dan Penyusunan Laporan Capaian Kinerja dan Ikhtisar Realisasi Kinerja SKPD	Jumlah Dokumen Laporan capaian kinerja	10 Dok	155,000,000		13,000,000.00	1	Dok	25,000,000	1	Dok	23,003,000	100	92		36,003,000	23	
	1.01.01.1.01.07	Evaluasi Kinerja Perangkat Daerah	Jumlah Dokumen Evaluasi Perangkat Daerah	5 Dok	2,075,000,000		259,845,980.00	1	Dok	500,000,000	1	Dok	615,592,299	100	123		875,438,276	42	
	1.01.01.1.02	Administrasi Keuangan Perangkat Daerah	Jumlah Laporan Keuangan	5 Lap	3,779,154,000,000		10,100,000,000		722,284,121,175		1,049,753,851,015				1,049,763,951,015		28		
	1.01.01.1.02.01	Penyediaan Gaji dan Tunjangan ASN	Jumlah orang yang menerima gaji dan Tunjangan ASN	319.740 orang/bulan	3,774,210,000,000		10,100,000,000	63.600	orang	721,610,000,000	61583	orang	655,044,574,819	96.82861635	91		655,054,674,819	17	
	1.01.01.1.02.03	Pelaksanaan Penatausahaan dan Pengujian/Verifikasi Keuangan SKPD	Jumlah dokumen Penatausahaan dan pengujian Verifikasi keuangan SKPD	60 Dok	464,000,000			12	Bulan	430,000,000			0						
	1.01.01.1.02.04	Koordinasi dan Pelaksanaan Akuntansi SKPD	Jumlah dokumen hasil koordinasi dan Pelaksanaan Akuntansi SKPD	60 Dok	2,180,000,000			1	Dok	126,592,000	1	Dok	85,072,965	100	67		85,072,965	4	
	1.01.01.02.05	Koordinasi dan Penyusunan Laporan Keuangan Akhir (Dinas Pendidikan) Tahun SKPD	Jumlah Laporan Keuangan akhir tahun dan laporan penyusunan laporan keuangan akhir tahun SKPD	5 Dok	740,000,000			1	Dok	52,541,175	1	Dok	35,632,675	100	68		35,632,675	5	
	1.01.01.1.02.06	Pengelolaan dan Penyipaan Bahan Tanggapan Pemeriksaan (Dinas Pendidikan)	Jumlah Dokumen bahan tanggapan pemeriksaan	5 Lap	390,000,000			1	Dok	50,000,000	1	Dok	43,442,500	100	87		43,442,500	11	
	1.01.01.1.02.07	Koordinasi dan Penyusunan Laporan Keuangan Bulanan/Triwulan/Semesteran SKPD dan laporan penyusunan laporan keuangan bulanan/triwulan/semesteran SKPD	Jumlah Laporan Keuangan bulanan/ Triwulan/semesteran SKPD dan laporan penyusunan laporan keuangan bulanan/triwulan/semesteran SKPD	90 Lap	390,000,000			20	Dok	14,988,000			0						
	1.01.01.1.03	Administrasi Barang Milik Daerah pada Perangkat Daerah	Jumlah Laporan Aset	5 Lap	3,625,000,000		485,426,300.00		810,000,000		618,889,240				1,104,315,540		30		
	1.01.01.1.03.01	Penyusunan Perencanaan Kebutuhan Barang Milik Daerah SKPD	Jumlah rencana kebutuhan BMD SKPD	5 Dok	150,000,000		8,500,000.00	1	Dok	30,000,000	1	Dok	27,690,000	100	92		36,190,000	24	
	1.01.01.1.03.05	Rekonsiliasi dan Penyusunan Laporan Barang Milik Daerah pada SKPD	Jumlah laporan hasil rekonsiliasi dan penyusunan laporan barang milik daerah Pada SKPD	10 Lap	2,475,000,000		440,761,800.00	2	Dok	495,000,000	2	Dok	478,489,470	100	97		919,251,270	37	
	1.01.01.1.03.06	Penatausahaan Barang Milik Daerah pada SKPD	Jumlah laporan Penatusahaan Barang Milik Daerah pada SKPD	45 Lap	1,000,000,000		36,164,500.00	9	Lap	217,096,000	5	Lap	112,709,770	55.55555556	52		148,874,270	15	
	1.01.01.1.04	Administrasi Pendapatan Daerah Kewenangan Perangkat Daerah	Jumlah Laporan Pendapatan SKPD	5 Lap	1,925,000,000				103,465,000.00		17,564,970				17,564,970				
	1.01.01.1.04.01	Perencanaan Pengelolaan Retribusi Daerah	Jumlah Dokumen Perencanaan Pengelolaan Retribusi Daerah	5 Dok	1,000,000,000			1	Dok	28,465,000	1	Dok	17,564,970	100	62		17,564,970	2	
	1.01.01.1.04.04	Pendataan dan Pendataran Objek Retribusi Daerah	Jumlah Data objek, subjek dan wajib retribusi daerah	5 Dok	550,000,000			1	Dok	50,000,000			0						

	1.01.01.1.04.07	Pelaporan Pengelolan Retribusi Daerah	Jumlah Laporan Pengelolan Retribusi Daerah	5 Lap	375,000,000				1	Dok	25,000,000				0						
	1.01.01.1.05	Administrasi Kepegawaian Perangkat Daerah	Persentase administrasi kepegawaian yang terpenuhi	100%	13,441,250,000			164,450,000.00			1,456,924,295			1,138,775,325				1,303,225,325		9.70	
	1.01.01.1.05.01	Peringkatan Sarana dan Prasarana Diploin Pegawai	Jumlah unit peringkatan Sarana dan Prasarana Diploin Pegawai	5 Unit	500,000,000				1	Paket	100,000,000				0						
	1.01.01.1.05.02	Pengadaan Pakaian Dinas Beserta Atribut Kelengkapannya	Jumlah Paket Pakaian Dinas beserta atribut kelengkapan	1,280 Paket	861,250,000			164,450,000.00	1	Paket	175,000,000				0						
	1.01.01.1.05.03	Pendataan dan Pengelolan Administrasi Kepegawaian (Dinas Pendidikan)	Jumlah Dokumen Pendataan dan Pengelolan Administrasi Kepegawaian	10 Dok	1,100,000,000				2	Dok	110,000,000	2	Dok	46,573,860	100	42		46,573,860		4.23	

No	Kode	Urusan/Bidang Urusan Pemerintahan Daerah dan Program/Kegiatan	Indikator Kinerja Program (Output) dan Kegiatan (Output)	Target RPJMD provinsi pada Tahun 2021-2026		Realisasi Capaian Kinerja RPJMD Provinsi sampai dengan RKPD Provinsi Tahun 2021		Target Kinerja dan Anggaran RKPD Provinsi Tahun Berjalan (2022) yang dievaluasi		Realisasi Capaian Kinerja dan Anggaran RKPD Provinsi yang Dievaluasi (2022)		Tingkat Capaian Kinerja dan Realisasi Anggaran RKPD		Realisasi Kinerja dan Anggaran RPJMD Provinsi s/d Tahun 2022		Tingkat Capaian Kinerja dan Realisasi Anggaran RPJMD Provinsi s/d Tahun 2022 (%)		Unit Perangkat Daerah Penanggung Jawab	Ket
				K	Rp	K	Rp	K	Rp	K	Rp	K	Rp	K	Rp	K	Rp		
1	2	3	4	5		6		7		8		9		10		11		12	13
	1.01.01.1.05.04	Koordinasi dan Pelaksanaan Sistem Informasi Kepegawaian (Dinas Pendidikan)	Jumlah Dokumen hasil koordinasi dan pelaksanaan Sistem Informasi Kepegawaian	5 Dok	975.000.000			1	Dok	143.459.000	1	Dok	93.376.272	100	65	93.376.272	9.58		
	1.01.01.1.05.05	Monitoring, Evaluasi, dan Penilaian Kinerja Pegawai (Balai Teknologi, Informasi dan Komunikasi Pendidikan)	1. Jumlah dokumen monitoring, evaluasi dan penilaian kinerja pegawai (Dinas ) 2. Jumlah dokumen monitoring, evaluasi dan penilaian kinerja Guru (UPTD STIKP)	10 Dok	196.795.000			1	Dok	196.795.000	1	Dok	179.570.142	100	91	179.570.142	91.25		
	1.01.01.1.05.05	Monitoring, Evaluasi, dan Penilaian Kinerja Pegawai (Dinas Pendidikan)	1. Jumlah dokumen monitoring, evaluasi dan penilaian kinerja pegawai (Dinas ) 2. Jumlah dokumen monitoring, evaluasi dan penilaian kinerja Guru (UPTD STIKP)	10 Dok	2.000.000.000			1	Dok	110.000.000	1	Dok	91.692.000	100	83	91.692.000	4.58		
	1.01.01.1.05.09	Pendidikan dan Pelatihan Pegawai Berdasarkan Tugas dan Fungsi (Dinas Pendidikan)	1. Jumlah pegawai berdasarkan tugas dan fungsi yang mengikuti pendidikan dan pelatihan (Dinas) 2. Jumlah pegawai berdasarkan tugas dan fungsi yang mengikuti pendidikan dan pelatihan (LPTD STIKP)	1600 guru	3.850.000.000			12	Peg.	99.990.970	2	Peg	7.000.000	16.66666667	7	7.000.000	0.18		
	1.01.01.1.05.09	Pendidikan dan Pelatihan Pegawai Berdasarkan Tugas dan Fungsi (BTIKP)	1. Jumlah pegawai berdasarkan tugas dan fungsi yang mengikuti pendidikan dan pelatihan (Dinas) 2. Jumlah pegawai berdasarkan tugas dan fungsi yang mengikuti pendidikan dan pelatihan (UPTD STIKP)	1600 guru	3.850.000.000			66	Guru	521.679.325	66	Guru	493.229.763	100	96	493.229.763	12.81		
	1.01.01.1.05.10	Sosialisasi Peraturan Perundang-Undangan	Jumlah orang yang mengikuti sosialisasi peraturan perundang-undangan	1.000 orang	2.275.000.000														
	1.01.01.1.06	Administrasi Umum Perangkat Daerah	Presentase Administrasi umum yang terpenuhi	100%	23.608.800.000		2.386.010.923.00			3.699.961.365			4.847.288.082		7.233.299.005		30.64		
	1.01.01.1.06.01	Penyediaan Komponen Instalasi Listrik/Penerangan Bangunan Kantor	Jumlah paket Komponen Instalasi Listrik/Penerangan Bangunan Kantor yang disediakan	5 Paket	785.000.000		79.959.500.00	1	Paket	141.672.005	1	Paket	141.671.574	100	100	221.631.074	28.23		
	1.01.01.1.06.02	Penyediaan Peralatan dan Perlengkapan Kantor (Dinas)	Jumlah paket peralatan dan perlengkapan kantor yang disediakan		1.234.110.948.00	3	Paket	282.756.101	3	Paket	279.286.711	100	99	1.513.397.659					
	1.01.01.1.06.02	Penyediaan Peralatan dan Perlengkapan Kantor (BTIKP)	Jumlah paket peralatan dan perlengkapan kantor yang disediakan	8	Paket	462.356.358	8	Paket	345.770.285	100	75	190.860.464	100	100	190.860.464	190.86			
	1.01.01.1.06.03	Penyediaan Peralatan Rumah Tangga	Jumlah paket Peralatan Rumah Tangga yang disediakan	5 Paket	100.000.000		300.355.000.00	1	Paket	480.841.901	1	Paket	446.225.162	100	93	746.580.162	33.93		
	1.01.01.1.06.04	Penyediaan Bahan Logistik Kantor	Jumlah paket barang cetakan dan penggandaan yang disediakan	5 Paket	4.253.800.000		556.545.679.00	1	Paket	367.407.805	1	Paket	339.303.060	100	92	895.848.739	21.06		
	1.01.01.1.06.05	Penyediaan Barang Cetakan dan Penggandaan	Jumlah paket barang cetakan dan penggandaan yang disediakan	1	Paket	209.913.393	1	Paket	186.533.550	100	89	186.533.550	100	100	46.654.000	25.92			
	1.01.01.1.06.06	Penyediaan Bahan Bacaan dan Peraturan Perundang-undangan	Jumlah dokumen bahan bacaan dan peraturan perundang-undangan	5 Dok	180.000.000			1	Dok	46.654.005	1	Paket	46.654.000	100	100	46.654.000	3.13		
	1.01.01.1.06.07	Penyediaan Bahan/Material	Jumlah Paket bahan/material yang disediakan	5 Paket	5.640.000.000			3	Paket	177.152.805	3	Paket	176.679.600	100	100	176.679.600	16.69		
	1.01.01.1.06.09	Penyelenggaraan Rapat Koordinasi dan Konsultasi SKPD	Jumlah laporan penyelenggaraan rapat koordinasi dan konsultasi SKPD	60 Lap	4.200.000.000		215.039.796.00	12	Lap	778.289.000	11	Bulan	485.991.416	91.66666667	62	701.031.212	26.36		
	1.01.01.1.06.10	Penatausahaan Arsip Dinamis pada SKPD	Jumlah dokumen penatausahaan arsip dinamis SKPD	2 Dok	200.000.000			1	Dok	53.877.276	1	Dok	52.717.276	100	98	52.717.276	12.02		
	1.01.01.1.06.11	Dukungan Pelaksanaan Sistem Pemerintahan Berbasis Elektronik pada SKPD	Jumlah Dokumen dukungan Pelaksanaan sistem pemerintahan berbasis elektronik pada SKPD	5 Dok	3.740.000.000			12	Lap	508.180.261	9	Lap	449.400.017	75	88	449.400.017			
	1.01.01.1.07	Pengadaan Barang Milik Daerah Penunjang Urusan Pemerintahan Daerah	Presentase pengadaan barang milik daerah penunjang urusan pemerintah daerah yang terpenuhi	100%	4.460.000.000					1.544.050.798			1.023.556.462						
	1.01.01.1.07.01	Pengadaan Kendaraan Perorangan Dinas atau Kendaraan Dinas Jabatan	Jumlah unit kendaraan perorangan dinas atau kendaraan dinas jabatan yang disediakan	8 Unit	1.700.000.000			6	Unit	700.000.005			0						

No	Kode	Usuran/Bidang Usuran Pemerintahan Daerah dan Program/Kegiatan	Indikator Kinerja Program (Output) dan Kegiatan (Output)	Target RPJMD provinsi pada Tahun 2021-2026		Realisasi Capaian Kinerja RPJMD Provinsi sampai dengan RKPD Provinsi Tahun 2021		Target Kinerja dan Anggaran RKPD Provinsi Tahun Berjalan (2022) yang dievaluasi		Realisasi Capaian Kinerja dan Anggaran RKPD Provinsi yang Dievaluasi (2022)		Tingkat Capaian Kinerja dan Realisasi Anggaran RKPD		Realisasi Kinerja dan Anggaran RPJMD Provinsi s/d Tahun 2022		Tingkat Capaian Kinerja dan Realisasi Anggaran RPJMD Provinsi s/d Tahun 2022 (%)		Unit Perangkat Daerah Penanggung Jawab	Ket
1	2	3	4	5		6		7		8		9		10		11		12	13
				K	Rp	K	Rp	K	Rp	K	Rp	K	Rp	K	Rp	K	Rp		
	1.01.01.1.07.06	Pengadaan Peralatan dan Mesin Lainnya (Dinas Pendidikan)	Jumlah unit peralatan dan Mesin Lainnya yang Disediakan	5 Unit	1,000,000,000	24	unit	31	Unit	619,785,675	31	Unit	619,556,422	100	100	619,556,422	61.96		
	1.01.01.1.07.07	Pengadaan Aset Tetap Lainnya (Dinas Pendidikan)	Jumlah Unit Aset Lainnya yang Disediakan	5 Unit	750,000,000			4	Unit	24,265,120	4	Unit	24,265,120	100	100	24,265,120	3.24		
	1.01.01.1.07.10	Pengadaan Sarana dan Prasarana Gedung Kantor atau Bangunan Lainnya yang Disediakan	Jumlah Unit Sarana Prasarana Gedung kantor atau Bangunan Lainnya yang Disediakan	5 Unit	1,000,000,000			1	Paket	200,000,000		0							
	1.01.01.1.08	Penyediaan Jasa Penunjang Urusan Pemerintahan Daerah	Persentase Jasa Penunjang Urusan Pemerintahan Daerah yang terpenuhi	100%	8,932,000,000				4,589,923,000		5,113,396,923				6,931,874,173		77.61		
	1.01.01.1.08.01	Penyediaan Jasa Surat Menyurat	Jumlah Laporan Penyediaan Jasa Surat Menyurat	5 Lap	120,000,000			12	Lap	15,000,000	9	Lap	10,000,000	75	67	10,000,000	8.33		
	1.01.01.1.08.02	Penyediaan jasa Komunikasi,Sumber Daya Air dan Listrik	Jumlah Laporan Penyediaan Jasa Komunikasi, Sumber Daya Air dan Listrik yang Disediakan	5 Lap	3,798,000,000		1,108,477,244.00	12	Lap	804,578,000	9	Lap	600,003,742	75	75	1,708,480,986	44.98		
	1.01.01.1.08.03	Penyediaan jasa dan Perlengkapan Kantor	Jumlah Laporan Penyediaan Jasa Peralatan dan Perlengkapan Kantor yang Disediakan	5 Lap	365,000,000			12	Lap	594,917,000	9	Lap	296,570,390	75	50	296,570,390	81.25		
	1.01.01.1.08.04	Penyediaan Jasa Pelayanan Umum Kantor	Jumlah Laporan Penyediaan Jasa Pelayanan Umum Kantor yang Disediakan	5 Lap	4,640,000,000		710,000,000.00	12	Lap	3,175,428,000	12	Lap	3,018,127,743	100	95	3,728,127,743	80.35		
	1.01.01.1.09	Pemeliharaan Barang Milik Daerah Penunjang Urusan Pemerintahan Daerah	Persentase Pemeliharaan Barang Milik Daerah Penunjang Urusan Pemerintahan Daerah yang terpenuhi	100%	8,435,000,000		1,074,926,250.00		2,523,629,509		2,704,365,395				3,779,291,641.68		44.90		
	1.01.01.1.09.01	Penyediaan Jasa Pemeliharaan, Biaya Pemeliharaan dan Pajak Kendaraan Perorangan Dinas atau Kendaraan Dinas Jabatan	Jumlah Kendaraan Perorangan Dinas atau Kendaraan Dinas Jabatan yang Dipelihara dan dibayarkan Pakainya	520 Unit	1,250,000,000	48	bin	115	Unit	905,330,900	115	Unit	764,270,906	100	84	764,270,906	61.14		
	1.01.01.1.09.02	Penyediaan Jasa Pemeliharaan, Biaya Pemeliharaan, Pajak dan Personir Kendaraan Dinas Operasional atau Lapangan	Jumlah Kendaraan Dinas Operasional atau Lapangan yang Dipelihara yang Dipelihara dan dibayarkan Pakainya	15 Unit	2,250,000,000	11	pkt	12	Bulan	450,000,000		0							
	1.01.01.1.09.06	Pemeliharaan Peralatan dan Mesin Lainnya	Jumlah Peralatan dan Mesin Lainnya yang Dipelihara	750 Unit	750,000,000	50	pkt	1	Paket	30,000,000		0							
	1.01.01.1.09.09	Pemeliharaan/Rehabilitasi Sarana dan Prasarana Gedung Kantor atau Bangunan Lainnya	Jumlah gedung kantor dan bangunan lainnya yang Dipelihara / Direhabilitasi	5 Unit	1,000,000,000		590,363,950.00	2	Unit	914,009,999	2	Unit	912,153,200	100	100	1,502,517,150	150.25		
	1.01.01.1.09.10	Pemeliharaan/Rehabilitasi Sarana dan Prasarana Pendukung Gedung Kantor atau Bangunan Lainnya (Balak Teknologi, Informasi) dan Komunikasi Pendidikan)	Jumlah Sarana dan Prasarana Gedung Kantor atau Bangunan Lainnya yang Dipelihara/Direhabilitasi	10 Unit	1,560,000,000			3	Unit	224,288,610	3	Unit	223,650,735	100	100	223,650,735	14.34		
	1.01.02	PROGRAM PENGELOLAAN PENDIDIKAN	APK SMA/SMK	82.02%	5,299,807,295,750				762,944,879,030		427,183,585,399								
			Persentase Anak Berkebutuhan Khusus yang Mendapatkan Pelayanan Pendidikan	50.00%															
			Persentase siswa dengan nilai asesmen kompetensi (literasi) memenuhi kompetensi minimum	63.20%															
			Persentase siswa dengan nilai asesmen kompetensi (Numerasi) memenuhi kompetensi minimum	31.90%															
			Persentase lulusan SMK dalam satu tahun yang memperoleh pekerjaan atau berwirausaha	55%															
			Persentase Lulusan SMA yang melanjutkan ke Perguruan Tinggi Akreditasi A dan B	35%															
			Persentase Lulusan Penyandang Disabilitas yang memperoleh Pekerjaan atau berwirausaha	5%															
			Persentase Pencapaian SPM Bidang Pendidikan	100%															
	1.01.02.1.01	Pengelolaan Pendidikan Sekolah Menengah Atas	Persentase Pengelolaan Satuan Pendidikan SMA yang terpenuhi	100%	2,018,299,064,025		753,159,632,440.00		292,353,620,369		160,839,305,622				913,989,938,063		7.97		
	1.01.02.1.01.01	Pembangunan USB (Unit Sekolah Baru)	Jumlah Sekolah Baru yang telah dibangun	5 Unit	25,000,000,000		4,284,387,000.00	2	Unit	2,829,960,000	2	Unit	2,786,862,315	100	98	7,071,259,313	11.15		
	1.01.02.1.01.02	Penambahan Ruang Kelas Baru	Jumlah Ruang Kelas Baru yang bertambah	100 Ruang	20,000,000,000		5,458,353,000.00	14	Ruang	9,645,104,502	14	Ruang	9,106,499,806	100	94	14,564,852,806	45.53		

No	Kode	Usuran/Bidang Usuran Pemerintahan Daerah dan Program/Kegiatan	Indikator Kinerja Program (Outcome) dan Kegiatan (Output)	Target RPJMD provinsi pada Tahun 2021-2026		Realisasi Capaian Kinerja RPJMD Provinsi sampai dengan RKPD Provinsi Tahun 2021		Target Kinerja dan Anggaran RKPD Provinsi Tahun Berjalan (2022) yang dievaluasi		Realisasi Capaian Kinerja dan Anggaran RKPD Provinsi yang dievaluasi (2022)		Tingkat Capaian Kinerja dan Realisasi Anggaran RKPD		Realisasi Kinerja dan Anggaran RPJMD Provinsi s/d Tahun 2022		Tingkat Capaian Kinerja dan Realisasi Anggaran RPJMD Provinsi s/d Tahun 2022 (%)		Unit Perangkat Daerah Penanggung Jawab	Ket
1	2	3	4	5		6		7		8		9		10		11		12	13
				K	Rp	K	Rp	K	Rp	K	Rp	K	Rp	K	Rp	K	Rp		
	1.01.02.1.01.03	Pembangunan Ruang GuruKepala Sekolah/TU	Jumlah Ruang GuruKepala Sekolah/TU yang telah dibangun	75 Ruang	30,000,000,000		1,007,395,000.00	20	Ruang	4,000,000,000									
	1.01.02.1.01.04	Pembangunan Ruang Laboratorium Biologi	Jumlah Ruang Laboratorium Biolog yang telah dibangun	75 Ruang	26,250,000,000		2,175,518,000.00	15	Ruang	6,000,000,000									
	1.01.02.1.01.05	Pembangunan Ruang Laboraturium Fiska	Jumlah Ruang Laboratorium Fiska yang telah dibangun	75 Ruang	26,250,000,000		2,743,842,000.00	34	Ruang	13,235,010,608	34	Ruang	13,210,902,495	100	100	26,445,913,107	100.75		
	1.01.02.1.01.06	Pembangunan Ruang Laboratorium Kimia	Jumlah Ruang Laboratorium Kimiayng telah dibangun	75 Ruang	26,250,000,000		3,033,371,991.00	15	Ruang	5,250,000,000									
	1.01.01.1.01.07	Pembangunan Ruang Laboraturium Komputer	Jumlah Ruang Laboratorium Komputer yang telah dibangun	100 Ruang	20,000,000,000		287,076,955.00	20	Ruang	4,000,000,000									
	1.01.02.1.01.08	Pembangunan Ruang Laboraturium Bahasa	Jumlah Ruang Laboratorium Bahasa yang telah dibangun	75 Ruang	15,000,000,000		3,780,991,792.00	15	Ruang	3,000,000,000									
	1.01.02.1.01.09	Pembangunan Ruang Laboraturium IPA	Jumlah Ruang Laboratorium IPA yang telah dibangun	75 Ruang	18,000,000,000			15	Ruang	3,600,000,000									
	1.01.02.1.01.10	Pembangunan Ruang Unit Kesehatan Sekolah	Jumlah Ruang Unit Kesehatan Sekolah yang telah dibangun	50 Ruang	10,000,000,000		2,165,233,000.00	10	Ruang	2,000,000,000									
	1.01.02.1.01.11	Pembagunan Perpustakaan Sekolah	Jumlah Pembangunan Ruang Perpustakaan Sekolah	50 Ruang	10,000,000,000			10	Ruang	2,000,000,000									
	1.01.02.1.01.12	Pembangunan Ruang Serba Guna/Aula	Jumlah Ruang Serba Guna/Aula yang telah dibangun	25 Ruang	12,500,000,000			1	Ruang	70,000,000	1	Ruang	69,900,000	100	100	139,900,000	1.12		
	1.01.02.1.01.13	Pembangunan Asrama Sekolah	Jumlah Asrama Sekolah yang telah dibangun	30 Unit	6,000,000,000			6	Ruang	1,200,000,000									
	1.01.02.1.01.14	Pembangunan Sarana, Prasarana dan Utilitas Sekolah yang telah dibangun	Jumlah Sarana, Prasarana dan Utilitas Sekolah yang telah dibangun	100 Unit	25,000,000,000		7,458,102,680.00	84	Unit	23,324,179,705	84	Unit	22,932,347,374	100	98	30,391,450,054	121.57		
	1.01.02.1.01.15	Pembangunan Fasilitas Parkir	Jumlah Fasilitas Parkir yang telah dibangun	50 Unit	5,000,000,000			10	Paket	1,000,000,000									
	1.01.02.1.01.16	Pembangunan Kantin Sekolah	Jumlah Kantin Sekolah yang telah dibangun	30 Unit	3,000,000,000			6	Unit	600,000,000									
	1.01.02.1.01.17	Pembangunan Rumah Dinas Kepala Sekolah,Guru,Penaga Sekolah	Jumlah Rumah Dinas Kepala Sekolah, Guru, Penaga Sekolah yang telah dibangun	50 Unit	10,000,000,000			10	Unit	2,000,000,000									
	1.01.02.1.01.19	Rehabilitasi Sedang/BERAT Ruang Kelas Sekolah	Jumlah Ruang Kelas Sekolah yang telah direhabilitasi sedang/ berat	250 Ruang	3,250,000,000,000		2,984,419,000.00	29	Ruang	4,031,790,140	29	Ruang	3,990,724,877	100	99	6,975,143,877	0.21		
	1.01.02.1.01.20	Rehabilitasi Sedang/Berat Ruang GuruKepala Sekolah/TU	Jumlah Ruang GuruKepala Sekolah/TU yang telah direhabilitasi sedang/ berat	75 Ruang	12,000,000,000		1,772,591,000.00	15	Ruang	2,400,000,000									
	1.01.02.1.01.21	Rehabilitasi Sedang/Berat Ruang Laboraturium Biologi	Jumlah Laboratorium Biologi yang telah direhabilitasi sedang/ berat	75 Ruang	12,000,000,000		397,856,000.00	15	Ruang	2,400,000,000									
	1.01.01.1.01.22	Rehabilitasi Sedang/Berat Ruang Laboraturium Fiska	Jumlah Laboratorium Fiska yang telah direhabilitasi sedang/ berat	75 Ruang	12,000,000,000		297,220,000.00	15	Ruang	2,400,000,000									
	1.01.02.1.01.23	Rehabilitasi Sedang/Berat Ruang Laboraturium Kimia	Jumlah Ruang Laboratorium Kimia yang direhabilitasi sedang/berat	75 Ruang	12,000,000,000			15	Ruang	2,400,000,000									
	1.01.02.1.01.24	Rehabilitasi Sedang/Berat Ruang Laboraturium Komputer	Jumlah Laboratorium Komputer yang telah direhabilitasi sedang/ berat	100 Ruang	10,875,000,000		107,280,000.00	20	Ruang	2,175,000,000									
	1.01.02.1.01.25	Rehabilitasi Sedang/Berat Ruang Laboraturium Bahasa	Jumlah Laboratorium Bahasa yang telah direhabilitasi sedang/ berat	75 Ruang	12,000,000,000		112,787,000.00	15	Ruang	2,400,000,000									
	1.01.02.1.01.26	Rehabilitasi Sedang/Berat Ruang Laboraturium IPA	Jumlah Laboratorium IPA yang telah direhabilitasi sedang/ berat	40 Ruang	5,825,000,000			8	Ruang	1,165,000,000									
	1.01.02.1.01.27	Rehabilitasi Sedang/Berat Ruang Unit Kesehatan Sekolah	Jumlah Ruang Unit Kesehatan Sekolah yang telah direhabilitasi sedang/ berat	75 Ruang	12,000,000,000			15	Ruang	2,400,000,000									
	1.01.02.1.01.28	Rehabilitasi Sedang/Berat Perpustakaan Sekolah	Jumlah Perpustakaan Sekolah yang telah direhabilitasi sedang/ berat	75 Ruang	12,000,000,000		528,456,000.00	15	Ruang	2,400,000,000									
	1.01.02.1.01.29	Rehabilitasi Sedang/Berat Ruang Serba Guna/Aula	Jumlah Ruang Serba Guna/Aula yang telah direhabilitasi sedang/ berat	30 Ruang	4,950,000,000			6	Ruang	990,000,000									
	1.01.02.1.01.30	Rehabilitasi Asrama Sekolah	Jumlah Ruang Asrama Sekolah yang telah direhabilitasi	20 Unit	2,900,000,000			4	Ruang	580,000,000									

	1.01.02.1.01.31	Rehabilitasi Sarana,Prasarana dan Utilitas Sekolah	Jumlah Sarana, Prasarana dan Utilitas Sekolah yang telah direhabilitasi	5 Unit	15,000,000,000		2,498,436,340.00	20	Paket	3,000,000,000											
	1.01.02.1.01.32	Rehabilitasi Fasilitas Parkir	Jumlah Fasilitas Parkir yang telah direhabilitasi	25 Unit	1,250,000,000			5	Unit	250,000,000											
	1.01.02.1.01.33	Rehabilitasi Kantin Sekolah	Jumlah Kantin Sekolah yang telah direhabilitasi	25 Unit	3,250,000,000			5	Unit	650,000,000											
	1.01.02.1.01.34	Rehabilitasi Rumah Dinas Kepala Sekolah,Guru, Penjaga Sekolah	Jumlah Rumah Dinas Kepala Sekolah, Guru, Penjaga Sekolah yang telah direhabilitasi	50 Unit	7,250,000,000			10	Unit	1,450,000,000											
	1.01.02.1.01.36	Pengadaan Mebel Sekolah	Jumlah Mebel Sekolah yang tersedia	400 Paket	12,000,000,000		762,126,860.00	134	Paket	9,845,102,488	134	Paket	9,597,362,104	100	97		10,359,488,960		86.33		



No	Kode	Urusan/Bidang Urusan Pemerintahan Daerah dan Program/Kegiatan	Indikator Kinerja Program (Output) dan Kegiatan (Output)	Target RPJMD provinsi pada Tahun 2021-2026		Realisasi Capaian Kinerja RPJMD Provinsi sampai dengan RKPD Provinsi Tahun 2021		Target Kinerja dan Anggaran RKPD Provinsi Tahun Berjalan (2022) yang dievaluasi		Realisasi Capaian Kinerja dan Anggaran RKPD Provinsi yang Dievaluasi (2022)		Tingkat Capaian Kinerja dan Realisasi Anggaran RKPD		Realisasi Kinerja dan Anggaran RPJMD Provinsi s/d Tahun 2022		Tingkat Capaian Kinerja dan Realisasi Anggaran RPJMD Provinsi s/d Tahun 2022 (%)		Unit Perangkat Daerah Penanggung Jawab	Ket	
1	2	3	4	K	Rp	K	Rp	K	Rp	K	Rp	K	Rp	K	Rp	K	Rp	12	13	
	1.01.01.1.01.37	Pengadaan Alat Rumah Tangga Sekolah	Jumlah Alat Rumah Tangga Sekolah yang tersedia	25 Paket	2,500,000,000			5 Unit	500,000,000											
	1.01.02.1.01.38	Pengadaan Perlengkapan Sekolah	Jumlah Perlengkapan Sekolah yang tersedia	25 Paket	2,500,000,000	45	pkt	5 Paket	500,000,000											
	1.01.02.1.01.39	Pengadaan Pelelangan Peserta Didik	Jumlah Pelelangan Peserta Didik yang tersedia	13,515 Paket	36,490,500,000			2,700 Peserta Didik	7,373,099,500	2700	Peserta didk	7,007,789,500	100	96	7,007,789,500		19.20			
	1.01.02.1.01.40	Pengadaan Sarana Mobilitas Sekolah	Jumlah Sarana Mobilitas Sekolah yang tersedia	25 Paket	2,500,000,000			5 Paket	500,000,000											
	1.01.02.1.01.41	Pengadaan Alat Praktik dan Peraga Peserta Didik	Jumlah Alat Praktik dan Peraga Peserta Didik yang tersedia	25 Paket	2,500,000,000		646,493,100.00	6 Paket	4,339,983,645	6	Paket	4,321,718,500	100	100	4,968,211,600		198.73			
	1.01.02.1.01.42	Pemeliharaan Rutin Bangunan Gedung dan Ruang Sekolah	Jumlah Bangunan Gedung dan Ruang Sekolah yang Dilaksanakan Pemeliharaan	10 Unit	3,000,000,000			2 Ruang	600,000,000											
	1.01.02.1.01.43	Pemeliharaan Rutin Sarana Prasarana dan Utilitas Sekolah	Jumlah Sarana, Prasarana dan Utilitas Sekolah yang dilaksanakan pemeliharaan	15 Unit	3,000,000,000			3 Paket	600,000,000											
	1.01.02.1.01.44	Pemeliharaan Rutin Rumah Dinas Kepala Sekolah, Guru, Penjaga Sekolah yang Dilaksanakan Pemeliharaan	Jumlah Rumah Dinas Kepala Sekolah, Guru, Penjaga Sekolah yang Dilaksanakan Pemeliharaan	10 Unit	3,000,000,000			2 Unit	600,000,000											
	1.01.02.1.01.45	Penyediaan Biaya Personil Peserta Didik Sekolah Menengah Atas	Jumlah Peserta Didik Sekolah Menengah Atas yang Menerima Biaya Personil Peserta Didik	4,491 Peserta Didik	35,000,000,000		5,049,767,913.00	891 peserta didk	2,936,435,841	866	Peserta didk	2,817,690,996	97.19416386	96	7,667,458,903		22.48			
	1.01.02.1.01.46	Pengadaan Alat Praktik dan Peraga Siswa	Jumlah Satuan Pendidikan yang Menyenggarakan Proses Belajar dan Ujian	9	event	4,223,594,256.00														
	1.01.02.1.01.47	Penyelenggaraan Proses Belajar dan Ujian bagi Peserta Didik	Jumlah Satuan Pendidikan Menengah Atas yang Sap Dievaluasi dan Melaksanakan Rekomendasi	1,175 Satuan Pendidikan	12,701,120,000			75 Satuan Pendidikan	200,000,000	75	Satuan Pendidikan	196,030,000	100	98	196,030,000		1.54			
	1.01.02.1.01.48	Penyipan dan Tindak Lanjut Evaluasi Satuan Pendidikan Menengah Atas	Jumlah Siswa yang Mengikuti Ajang Kompetisi/Lomba Akademik dan Non Akademik	1,175 Satuan Pendidikan	5,000,000,000			75 Satuan Pendidikan	300,000,000	75	Satuan Pendidikan	228,628,334	100	76	228,628,334		4.57			
	1.01.02.1.01.49	Pembinaan Minat, Bakat dan Kreativitas Siswa	Jumlah Pendidk dan Tenaga Kependidikan Sekolah Menengah Atas	750 Peserta Didik	38,340,000,000		816,049,063.00	150 Peserta Didik	1,209,893,940	150	Peserta Didik	1,165,649,560	100	96	1,981,698,623		5.17			
	1.01.02.1.01.50	Penyediaan Pendidk dan Tenaga Kependidikan bagi Satuan Pendidikan Sekolah Menengah Atas	Jumlah Pendidk dan Tenaga Kependidikan yang Tersedia pada Satuan Pendidikan Sekolah Menengah Atas	1,350 Orang	25,000,000,000			235 Sekolah	25,000,000,000											
	1.01.02.1.01.51	Pengembangan Karir Pendidk dan Tenaga Kependidikan Pada Satuan Pendidikan Sekolah Menengah Atas	Jumlah Pendidk dan Tenaga Kependidikan yang Mendapatkan Fasilitas Kenaikan Pangkat/Golongan, Pemberian Promosi, Peningkatan Kompetensi dan Kualifikasi	1,175 Orang	16,500,000,000		1,277,238,617.00	271 PTK	1,000,000,000	271	PTK	888,198,000	100	89	2,165,436,617		13.12			
	1.01.02.1.01.52	Pembinaan Kelembagaan dan Manajemen Sekolah Menengah Atas	Jumlah Sekolah Menengah Atas yang Dilakukan Pembinaan Kelembagaan dan Manajemen	1,175 Satuan Pendidikan	4,919,152,830		811,506,805.00	235 Sekolah	819,000,000											
	1.01.02.1.01.53	Pengelolaan Dana BOS Sekolah Menengah Atas	Jumlah Sekolah Menengah Atas yang Mengelola Dana BOS	1,170 Satuan Pendidikan	1,541,541,780,000		698,228,563,000	237 SMA	119,684,060,000	237	SMA	120,098,486,736	100	100	818,327,049,738		53.08			
	1.01.02.1.01.54	Peningkatan Kapasitas Pengelolaan Dana BOS Sekolah Menengah Atas	Jumlah Tenaga Pengelola yang Meningkatkan Kapasitasnya dalam Pengelolaan Dana BOS Sekolah Menengah Atas	90 Orang	9,000,000,000		240,966,068.00	235 Satuan Pendidikan	1,500,000,000											
	1.01.02.1.02	Pengelolaan Pendidikan Sekolah Menengah Kejuruan	Persentase Pengelolaan Satuan Pendidikan SMK yang terpenuhi	100%	3,045,397,600,000		97,477,335,051.03		341,381,257,932			231,984,944,851			329,462,279,908		10.82			
	1.01.02.1.02.01	Pembangunan USB (Unit Sekolah Baru)	Jumlah Sekolah Baru yang Telah Dibangun	5 Unit	25,000,000,000		202,000,000,000	2 Unit	2,850,000,000	2	Unit	2,796,225,000	100	98	2,998,225,000		11.99			
	1.01.02.1.02.02	Penambahan Ruang Kelas Sekolah	Jumlah Ruang Kelas Baru yang Bertambah	110 Ruang	33,000,000,000	256	pkt	4,246,922,003.03	121 Ruang	58,516,224,958	121	Ruang	57,689,703,961	100	99	61,936,625,970		187.69		
	1.01.02.1.02.03	Pembangunan Ruang Guru/Kepala Sekolah/TU	Jumlah Ruang Guru/Kepala Sekolah/TU yang Telah Dibangun	50 Ruang	17,500,000,000			10 Ruang	3,500,000,000											
	1.01.02.1.02.04	Pembangunan Ruang Praktik Siswa yang Telah Dibangun	Jumlah Ruang Praktik Siswa yang Telah Dibangun	95 Ruang	114,000,000,000			19 Ruang	22,800,000,000											
	1.01.02.1.02.05	Pembangunan Ruang Laboratorium yang Telah Dibangun	Jumlah Ruang Laboratorium yang Telah Dibangun	65 Ruang	26,000,000,000		82,993,563,562.00	13 Ruang	5,200,000,000											
	1.01.02.1.02.07	Pembangunan Perpustakaan Sekolah	Jumlah Ruang Unit Kesehatan Sekolah yang Telah Dibangun	16 Ruang	6,000,000,000		221,299,000.00	1 Ruang	275,000,000	1	Ruang	273,669,000	100	100	494,968,000		8.25			
	1.01.02.1.02.08	Pembangunan Ruang Serba Guna/Aula yang Telah Dibangun	Jumlah Perpustakaan Sekolah yang Telah Dibangun	50 Ruang	37,500,000,000			10 Ruang	7,500,000,000.00											
	1.01.02.1.02.09	Pembangunan Asrama Sekolah	Jumlah Ruang Serba Guna/Aula yang Telah Dibangun	30 Unit	19,500,000,000			6 Ruang	3,900,000,000.00											

	1.01.02.1.02.10	Pembangunan Sarana, Prasarana dan Utilitas Sekolah	Jumlah Asrama Sekolah yang Telah Dibangun	50 Unit	35,000,000,000			1,015,723,000.00	10	Unit	2,062,959,000	10	Unit	2,057,671,294	100	100		3,073,394,294		8.78		
--	-----------------	----------------------------------------------------	-------------------------------------------	---------	----------------	--	--	------------------	----	------	---------------	----	------	---------------	-----	-----	--	---------------	--	------	--	--

No	Kode	Usuran/Bidang Usuran Pemerintahan Daerah dan Program/Kegiatan	Indikator Kinerja Program (Outcome) dan Kegiatan (Output)	Target RPJMD provinsi pada Tahun 2021-2026		Realisasi Capaian Kinerja RPJMD Provinsi sampai dengan RKPD Provinsi Tahun 2021		Target Kinerja dan Anggaran RKPD Provinsi Tahun Berjalan (2022) yang dievaluasi		Realisasi Capaian Kinerja dan Anggaran RKPD Provinsi yang Dievaluasi (2022)		Tingkat Capaian Kinerja dan Realisasi Anggaran RKPD		Realisasi Kinerja dan Anggaran RPJMD Provinsi s/d Tahun 2022		Tingkat Capaian Kinerja dan Realisasi Anggaran RPJMD Provinsi s/d Tahun 2022 (%)		Unit Perangkat Daerah Penanggung Jawab	Ket
1	2	3	4	5	Rp	K	Rp	K	Rp	K	Rp	K	Rp	K	Rp	K	Rp	12	13
	1.01.02.1.02.11	Pembangunan Fasilitas Parkir	Jumlah Sarana, Prasarana dan Utilitas Sekolah yang Telah Dibangun	15 Unit	4,125,000,000			3	Paket		825,000,000								
	1.01.02.1.02.12	Pembangunan Kantin Sekolah	Jumlah Fasilitas Parkir yang Telah Dibangun	25 Unit	7,500,000,000			5	Paket		1,500,000,000								
	1.01.02.1.02.13	Pembangunan Rumah Dinas Kepala Sekolah/Guru Penjaga Sekolah	Jumlah Kantin Sekolah yang Telah Dibangun	92 Unit	32,200,000,000			19	Paket		6,650,000,000								
	1.01.02.1.02.14	Pembangunan Ruang/Sudut Baca	Jumlah Rumah Dinas Kepala Sekolah, Guru, Pengaja Sekolah yang Telah Dibangun	80 Ruang	60,000,000,000			16	Paket		1,200,000,000								
	1.01.02.1.02.15	Rehabilitasi Ruang Kelas Sekolah	Jumlah Ruang/Sudut Baca yang Telah Dibangun	837 Ruang	125,550,000,000			168	Ruang		25,200,000,000								
	1.01.02.1.02.16	Rehabilitasi Ruang Guru/Kepala Sekolah/TU	Jumlah Ruang Kelas Sekolah yang Telah Direhabilitasi	89 Ruang	11,125,000,000			18	Ruang		2,250,000,000								
	1.01.02.1.02.17	Rehabilitasi Ruang Praktik Siswa	Jumlah ruang Guru/Kepala Sekolah/TU yang Telah Direhabilitasi	25 Ruang	5,000,000,000			4	Ruang		1,000,000,000								
	1.01.02.1.02.18	Rehabilitasi Ruang Laboratorium	Jumlah Ruang Praktik Siswa yang Telah Direhabilitasi	55 Ruang	10,175,000,000			11	Ruang		2,035,000,000								
	1.01.02.1.02.19	Rehabilitasi Ruasng Unit Kesehatan Sekolah	Jumlah Ruang Laboratorium yang Telah Direhabilitasi	25 Ruang	1,250,000,000			5	Ruang		250,000,000								
	1.01.02.1.02.20	Rehabilitasi Perpustakaan Sekolah	Jumlah Ruang Unit Kesehatan Sekolah yang Telah Direhabilitasi	15 Ruang	1,950,000,000			3	Ruang		450,000,000								
	1.01.02.1.02.21	Rehabilitasi Ruang Serba Guna/Aula	Jumlah Perpustakaan Sekolah yang Telah Direhabilitasi	60 Ruang	9,000,000,000			12	Ruang		1,800,000,000								
	1.01.02.1.02.22	Rehabilitasi Asrama Sekolah	Jumlah Ruang Serba Guna/Aula yang Telah Direhabilitasi	2 Unit	1,400,000,000			1	Paket		700,000,000								
	1.01.02.1.02.23	Rehabilitasi Sarana,Prasarana dan Utilitas Sekolah	Jumlah Asrama Sekolah yang Telah Direhabilitasi	90 Unit	31,500,000,000			18	Paket		6,300,000,000								
	1.01.02.1.02.24	Rehabilitasi Fasilitas Parkir	Jumlah Sarana, Prasarana dan Utilitas Sekolah yang Telah Direhabilitasi	7 Unit	525,000,000			2	Unit		150,000,000								
	1.01.02.1.02.25	Rehabilitasi Kantin Sekolah	Jumlah Fasilitas Parkir yang Telah Direhabilitasi	90 Unit	13,500,000,000			18	Unit		2,700,000,000								
	1.01.02.1.02.26	Rehabilitasi Rumah Dinas Kepala Sekolah/Guru/Penjaga Sekolah	Jumlah Kantin Sekolah yang Telah Direhabilitasi	15 Unit	2,250,000,000			3	Paket		450,000,000								
	1.01.02.1.02.28	Pengadaan Mebel Sekolah	Jumlah Rumah Dinas Kepala Sekolah, Guru, Pengaja Sekolah yang Telah Direhabilitasi	117 Unit	5,850,000,000		1,530,344,750.00	44	Paket		3,850,000,000	44	Paket	3,779,663,233	100	98	5,310,007,983	90.77	
	1.01.02.1.02.29	Pengadaan Alat Rumah Tangga Sekolah	Jumlah Alat Rumah Tangga Sekolah yang Tersedia	2 Paket	1,000,000,000			1	Paket		500,000,000								
	1.01.02.1.02.30	Pengadaan Perlengkapan Sekolah	Jumlah perlengkapan Sekolah yang Tersedia	50 Paket	10,000,000,000			10	Paket		2,000,000,000								
	1.01.02.1.02.31	Pengadaan Perlengkapan Peserta Didik (Dinas Pendidikan)	Jumlah Perlengkapan Peserta Didik yang Tersedia	8,000 Paket	29,600,000,000			4	Paket		599498600	4	Paket	5,706,020,000	100	95	5,706,020,000	19.28	
	1.01.02.1.02.33	Pengadaan Alat Praktik dan Peraga Peserta Didik (Dinas Pendidikan)	Jumlah Alat Praktik dan Peraga Peserta Didik yang Tersedia	73 Paket	146,000,000,000		739,272,000.00	48	Paket		65,941,703,000	48	Paket	65,655,962,160	100	100	66,395,234,160	45.48	
	1.01.02.1.02.37	Penyediaan Biaya Personil Peserta Didik Sekolah Menengah Kejuruan (Dinas Pendidikan)	Jumlah Peserta Didik Sekolah Menengah Kejuruan yang Menerima Biaya Personil Peserta Didik	4,358 Peserta Didik	30,000,000,000	80	%	3,652,318,400.00	863	Peserta Didik		1,025,000,196	837	Peserta didik	999,627,627	96.98725377	98	4,651,946,031	15.51
	1.01.02.1.02.39	Penyelenggaraan Proses Belajar dan Ujian bagi Peserta Didik	Jumlah Satuan Pendidikan yang Menyelenggarakan Proses Belajar dan Ujian	758 Satuan Pendidikan	5,550,000,000			180	Sekolah		500,000,000.00								
	1.01.02.1.02.40	Penyiapan dan Tindak Lanjut Evaluasi Satuan Pendidikan Menengah Kejuruan (Dinas Pendidikan)	Jumlah Satuan Pendidikan Menengah Kejuruan yang Siap Dievaluasi dan Melaksanakan Rekomendasi	713 Satuan Pendidikan	2,812,000,000		127,403,720.00	25	SMK		593,359,990	25	SMK	532,200,856	100	90	659,604,576	23.46	
	1.01.02.1.02.41	Pembinaan Minat, Bakat dan Kreativitas Siswa (Dinas Pendidikan)	Jumlah Siswa yang Mengikuti Ajang Kompetisi/Lomba Akademik dan Non Akademik	850 Peserta Didik	30,600,000,000	14	event	1,295,585,600.00	372	peserta didik		2,646,999,942	372	Peserta didik	2,236,446,902	100	84	3,532,032,502	11.54
	1.01.02.1.02.42	Penyediaan Pendidikan dan Tenaga Kependidikan bagi Satuan Pendidikan Sekolah Menengah Kejuruan	Jumlah Pendidik dan Tenaga Kependidikan yang Tersedia pada Satuan Pendidikan Sekolah Menengah Kejuruan	375 Orang	3,900,000,000			75	Sekolah		500,000,000.00			0					
	1.01.02.1.02.43	Pengembangan Karir Pendidik dan Tenaga Kependidikan Pada Satuan Pendidikan Sekolah Menengah Kejuruan (Dinas Pendidikan)	Jumlah Pendidik dan Tenaga Kependidikan yang Mendapatkan Fasilitas Kenakan Pangkat/Golongan, Pemberian Promosi, Peningkatan Kompetensi dan Kualifikasi	4,250 Orang	21,480,000,000		8	keg	855,049,160.00	328	Orang	2,182,422,054	328	orang	1,004,276,054	100	46	1,859,325,214	8.66
	1.01.02.1.02.45	Pembinaan Kelembagaan dan Manajemen Sekolah Menengah Kejuruan (Dinas Pendidikan)	Jumlah Sekolah Menengah Kejuruan yang Dilaksanakan Pembinaan Kelembagaan dan Manajemen	915 Satuan Pendidikan	6,942,500,000		3	keg	539,334,352.00	244	SMK	1,188,632,192	244	SMK	631,933,543	100	53	1,171,267,895	16.87

	1.01.02.1.02.46	Pengelolaan Dana BOS Sekolah Menengah KAJURAN (Dinas Pendidikan)	Jumlah Sekolah Menengah Kejuruan yang Mengelola Dana BOS	900 Satuan Pendidikan	2.157,155,100,000				180	SMK	94,093,970,000	180	SMK	85,250,814,267	100			85,250,814,267	3.95		
--	-----------------	------------------------------------------------------------------	----------------------------------------------------------	-----------------------	-------------------	--	--	--	-----	-----	----------------	-----	-----	----------------	-----	--	--	----------------	------	--	--

No	Kode	Usuran/Bidang Usuran Pemerintahan Daerah dan Program/Kegiatan	Indikator Kinerja Program (Output) dan Kegiatan (Output)	Target RPJMD provinsi pada Tahun 2021-2026		Realisasi Capaian Kinerja RPJMD Provinsi sampai dengan RKPD Provinsi Tahun 2021			Target Kinerja dan Anggaran RKPD Provinsi Tahun Berjalan (2022) yang dievaluasi			Realisasi Capaian Kinerja dan Anggaran RKPD Provinsi yang Dievaluasi (2022)			Tingkat Capaian Kinerja dan Realisasi Anggaran RKPD		Realisasi Kinerja dan Anggaran RPJMD Provinsi s/d Tahun 2022		Tingkat Capaian Kinerja dan Realisasi Anggaran RPJMD Provinsi s/d Tahun 2022 (%)		Unit Perangkat Daerah Penanggung Jawab	Ket
1	2	3	4	5		6			7			8			9		10		11		12	13
				K	Rp	K		Rp	K		Rp	K		Rp	K	Rp	K	Rp	K	Rp		
	1.01.02.1.02.47	Peningkatan Kapasitas Pengelolaan Dana BOS Sekolah Menengah Kejuruan	Jumlah Tenaga Pengelola yang Mengajar Kapasiternya dalam Pengelolaan Dana BOS Sekolah Menengah Kejuruan	90 Orang	3.550.000.000			56.519.500.00	180	SMK	300.000.000											
	1.01.02.1.03	Pengelolaan Pendidikan Khusus	Persentase Pengelolaan Satuan Pendidikan Khusus yang terpenuhi	100%	236.128.631.725			11.404.054.835.00			55.446.498.355			34.312.335.516				45.716.390.354		19.36		
	1.01.02.1.03.01	Pembangunan Unit Sekolah Baru (USB)	Jumlah Sekolah Baru yang Telah Dibangun	4 Unit	10.000.000.000			2.037.026.000.00	3	Unit	4.604.733.000	3	Unit	4.510.209.455	100	98		6.547.235.455		65.47		
	1.01.02.1.03.02	Penambahan Ruang Kelas Sekolah	Jumlah Ruang Guru/Kepala Sekolah/TU yang Telah Dibangun	35 Ruang	6.612.000.000	175	pkt	724.075.348.00	10	Ruang	2.210.000.000	10	Ruang	2.210.000.000	100	100		2.934.075.348		44.38		
	1.01.02.1.03.03	Pembangunan Ruang Guru/Kepala Sekolah/TU	Jumlah Pembangunan Ruang Guru/Kepala Sekolah/TU	5 Ruang	790.000.000				1	Ruang	145.000.000	1	Ruang	145.000.000	100	100		145.000.000		18.35		
	1.01.02.1.03.05	Pembangunan Perpustakaan Sekolah	Jumlah Perpustakaan Sekolah yang Telah Dibangun	6 Ruang	1.522.000.000				2	Ruang	505.000.000											
	1.01.02.1.03.06	Pembangunan Ruang Serba Guna/Aula	Jumlah Pembangunan Ruang Serba Guna/Aula	5 Ruang	3.780.000.000				1	Ruang	750.000.000											
	1.01.02.1.03.07	Pembangunan Asrama Sekolah	Jumlah Asrama Sekolah yang Telah Dibangun	5 Ruang	3.030.000.000	80	%		2	Unit	660.600.000	2	Unit	640.452.810	100	97		640.452.810		21.14		
	1.01.02.1.03.08	Pembangunan Sarana, Prasarana dan Utilitas Sekolah	Jumlah Paket Pembangunan Sarana, Prasarana dan Utilitas Sekolah	30 Unit	5.400.000.000	8	event	5.280.064.513.00	38	Unit	8.397.950.504	38	Unit	7.753.225.468	100	92		13.033.289.981		241.36		
	1.01.02.1.03.11	Pembangunan Rumah Dinas Kepala Sekolah/Guru Pengaja Sekolah	Jumlah Rumah Dinas Kepala Sekolah/Guru Pengaja Sekolah yang Telah Dibangun	5 Unit	930.000.000				1	Paket	180.000.000											
	1.01.02.1.03.14	Pembangunan Ruang Bina Persepsi Bury dan Irama untuk Tunarungu (B)	Jumlah Ruang Bina Persepsi Bury dan Irama untuk Tunarungu (B) yang Telah Dibangun	35 Ruang	7.182.400.000	7	keg		1	Ruang	170.000.000	1	Ruang	170.000.000	100	100		170.000.000		2.37		
	1.01.02.1.03.15	Pembangunan Ruang Bina Diri untuk Tunagrahita (C)	Jumlah Paket Pembangunan Ruang Bina Diri untuk Tunagrahita (C)	35 Paket	7.182.400.000	2	keg		2	Ruang	340.000.000	2	Ruang	340.000.000	100	100		340.000.000		4.73		
	1.01.02.1.03.16	Pembangunan Ruang Bina Diri dan Bina Gerak untuk Tunadaksa (D)	Jumlah Ruang Bina Diri dan Bina Gerak untuk Tunadaksa (D) yang Telah Dibangun	35 Ruang	7.182.400.000				7	Paket	1.388.400.000											
	1.01.02.1.03.17	Pembangunan Ruang Bina Pribadi dan Sosial untuk Tunalaras (E) yang Telah Dibangun	Jumlah Ruang Bina Pribadi dan Sosial untuk Tunalaras (E) yang Telah Dibangun	35 Ruang	7.182.400.000				7	Paket	1.388.400.000											
	1.01.02.1.03.18	Rehabilitasi Ruang Kelas Sekolah	Jumlah Ruang Kelas Sekolah yang Telah Direhabilitasi	50 Ruang	7.800.000.000				10	Ruang	1.500.000.000											
	1.01.02.1.03.19	Rehabilitasi Ruang Guru/Kepala Sekolah/TU	Jumlah Ruang Guru/Kepala Sekolah/TU yang Telah Direhabilitasi	9 Ruang	1.360.000.000				4	Ruang	600.000.000											
	1.01.02.1.03.21	Rhabilitasi Perpustakaan Sekolah	Jumlah Perpustakaan Sekolah yang Telah Direhabilitasi	10 Ruang	1.730.000.000				2	Ruang	300.000.000											
	1.01.02.1.03.23	Rehabilitasi Asrama Sekolah	Jumlah Asrama Sekolah yang Telah Direhabilitasi	6 Unit	2.600.000.000				2	Paket	500.000.000											
	1.01.02.1.03.24	Rehabilitasi Sarana,Prasarana dan Utilitas Sekolah yang Telah Direhabilitasi	Jumlah Sarana, Prasarana dan Utilitas Sekolah yang Telah Direhabilitasi	50 Unit	7.650.000.000				10	Paket	1.500.000.000											
	1.01.02.1.03.27	Rehabilitasi Rumah Dinas Kepala Sekolah, Guru, Pengaja Sekolah yang Telah Direhabilitasi	Jumlah Rumah Dinas Kepala Sekolah, Guru, Pengaja Sekolah yang Telah Direhabilitasi	8 Unit	1.210.000.000				3	Ruang	450.000.000											
	1.01.02.1.03.29	Rehabilitasi Ruang Pusat Sumber Anak Bekebutuhan Khusus	Jumlah Ruang Pusat Sumber Anak Bekebutuhan Khusus yang Telah Direhabilitasi	5 Ruang	1.000.000.000				1	Ruang	200.000.000											
	1.01.02.1.03.35	Pengadaan Mebel Sekolah	Jumlah Mebel Sekolah yang Tersedia	80 Paket	4.000.000.000				25	Paket	1.250.000.000											
	1.01.02.1.03.36	Pengadaan Alat Rumah Tangga Sekolah	Jumlah Alat Rumah Tangga yang Tersedia	5 Paket	455.000.000				1	Paket	75.000.000											
	1.01.02.1.03.37	Pengadaan Perlengkapan Sekolah	Jumlah Perlengkapan Sekolah yang Tersedia	5 Paket	4.700.000.000				1	Paket	5.000.000.000											
	1.01.02.1.03.38	Pengadaan Perlengkapan Peserta Didik (Dinas Pendidikan)	Jumlah Perlengkapan Peserta Didik yang Tersedia	2.000 Paket	7.400.000.000				39	Paket	1.530.000.000	39	Paket	1.150.864.744	100	75		1.150.864.744		15.55		
	1.01.02.1.03.40	Pengadaan Alat Praktik dan Peraga Peserta Didik	Jumlah Alat Praktik dan Peraga Peserta Didik yang Tersedia	175 Paket	30.638.215.000			71.705.783.00	35	Paket	6.127.643.000											
	1.01.02.1.03.44	Penyediaan Biaya Personil Peserta Didik Pendidikan Khusus (Dinas Pendidikan)	Jumlah Peserta Didik Pendidikan Khusus yang Menerima Biaya Personil Peserta Didik	1.345 Peserta Didik	26.439.026.725			2.180.948.691.00	229	Peserta Didik	3.382.582.535	229	Peserta didik	3.175.362.046	100	94		5.356.310.737		20.26		
	1.01.02.1.03.46	Penyelenggaraan Proses Belajar dan Ujian bagi Peserta Didik (Dinas Pendidikan)	Jumlah Satuan Pendidikan yang Menyelenggarakan Proses Belajar dan Ujian	106 Satuan Pendidikan	400.000.000						310.000											
	1.01.02.1.03.47	Penyajian dan Tindak Lanjut Evaluasi Satuan Pendidikan Khusus (Dinas Pendidikan)	Jumlah Satuan Pendidikan Khusus yang Siap Dievaluasi dan Melaksanakan Rekomendasi	106 Satuan Pendidikan	2.650.000.000				13	SLB	92.310.000	13	SLB	92.302.750	100	100		92.302.750		3.48		

No	Kode	Usuran/Bidang Usuran Pemerintahan Daerah dan Program/Kegiatan	Indikator Kinerja Program (Outcome) dan Kegiatan (Output)	Target RPJMD provinsi pada Tahun 2021-2026		Realisasi Capaian Kinerja RPJMD Provinsi sampai dengan RKPD Provinsi Tahun 2021			Target Kinerja dan Anggaran RKPD Provinsi Tahun Berjalan (2022) yang dievaluasi			Realisasi Capaian Kinerja dan Anggaran RKPD Provinsi yang Dievaluasi (2022)			Tingkat Capaian Kinerja dan Realisasi Anggaran RKPD		Realisasi Kinerja dan Anggaran RPJMD Provinsi s/d Tahun 2022		Tingkat Capaian Kinerja dan Realisasi Anggaran RPJMD Provinsi s/d Tahun 2022 (%)		Unit Perangkat Daerah Penanggung Jawab	Ket	
1	2	3	4	5		6			7			8			9		10		11		12	13	
				K	Rp	K		Rp	K		Rp	K		Rp	K		Rp	K		Rp			
	1.01.02.1.03.48	Pembinaan Minat, Bakat dan Kreativitas Siswa (Dinas Pendidikan)	Jumlah Siswa yang Mengikut Ajang Kompetisi/Lomba Akademik dan Non Akademik	300 Peserta Didik	13,830,120,000			476,736,080.00	170	Peserta Didk	1,348,129,322	170	Peserta didik	1,307,435,350	100		97			1,784,171,430	12.90		
	1.01.02.1.03.49	Penyediaan Pendidikan dan Tenaga Kependidikan bag Satuan Pendidikan Khusus	Jumlah Pendidik dan Tenaga Kependidikan yang Tersedia pada Satuan Pendidikan Khusus	100 Orang	9,780,000,000				100	PTK	1,650,000,000												
	1.01.02.1.03.50	Pengembangan Karir Pendidik dan Tenaga Kependidikan pada Satuan Pendidikan Khusus (Dinas Pendidikan)	Jumlah Pendidik dan Tenaga Kependidikan yang Mendapatkan Fasilitas Kenakan Pangkat/Golongan, Pemberian Promosi, Peningkatan Kompetensi dan Kualifikasi	106 Orang	1,250,000,000			405,077,920.00	90	Orang	597,000,000	90	orang	255,101,640	100		43			52.81			
	1.01.02.1.03.51	Pembinaan Kelembagaan dan Manajemen Sekolah Pendidikan Khusus	Jumlah Sekolah Pendidikan Khusus yang Dilaksanakan Pembinaan Kelembagaan dan Manajemen	106 Satuan Pendidikan	8,641,820,000			198,531,000.00	13	SLB	448,349,990	13	SLB	346,213,700	100		77			6.30			
	1.01.02.1.03.52	Pengelolaan Dana BOS Sekolah Pendidikan Khusus (Dinas Pendidikan)	Jumlah Sekolah Pendidikan Khusus yang Mengelola Dana BOS	106 Satuan Pendidikan	33,150,350,000				19	SLB	7,705,090,000	19	SLB	7,731,636,900	100		100			23.32			
	1.01.02.1.03.53	Peningkatan Kapasitas Pengelolaan Dana BOS Sekolah Pendidikan Khusus	Jumlah Tenaga Pengelola yang Meningkatkan Kapasitasnya dalam Pengelolaan Dana BOS Sekolah Pendidikan Khusus	90 Orang	2,250,000,000			29,889,500.00	18	SLB	450,000,000												
	1.01.03	Program Pengembangan Kurikulum	Persentase Sekolah menerapkan kurikulum muatan lokal	100%	19,625,000,000						3,925,000,000			812,414,810									
	1.01.03.1.01	Penetapan Kurikulum Muatan Lokal Pendidikan Menengah	Persentase penerapan kurikulum muatan lokal pendidikan menengah	100%	16,000,000,000			1,536,427,612.00			3,350,000,000			716,429,810	21					2,252,857,422	14.08		
	1.01.03.1.01.01	Penyusunan Kompetensi Dasar Muatan Lokal Pendidikan Menengah	Jumlah Kompetensi Dasar Muatan Lokal Pendidikan Menengah yang Tersusun	10 Dok	5,000,000,000				388	Guru	1,000,000,000												
	1.01.03.1.01.02	Penyusunan Silabus Muatan Lokal Pendidikan Menengah	Jumlah Silabus Muatan Lokal Pendidikan Menengah yang Tersusun	10 Dok	5,000,000,000				388	Guru	1,000,000,000												
	1.01.03.1.01.03	Penyediaan Buku Teks Pelajaran Muatan Lokal Pendidikan Menengah	Jumlah Buku Teks Pelajaran Muatan Lokal Pendidikan Menengah yang Tersedia	1,940 Buku	3,000,000,000				4000	Eksample	600,000,000												
	1.01.03.1.01.04	Pelatihan Penyusunan Kurikulum Muatan Lokal Pendidikan Menengah (Dinas Pendidikan)	Jumlah Penyusun Kurikulum Muatan Lokal Pendidikan Menengah yang Meningkatkan Kompetensinya	388 Orang	3,000,000,000			1,536,427,612.00	280	Orang	750,000,000	280	orang	698,849,810	100		93			74.51			
	1.01.03.1.02	Penetapan Kurikulum Muatan Lokal Pendidikan Khusus	Persentase penerapan kurikulum muatan lokal pendidikan khusus	100%	3,625,000,000	2	keg	78,972,470.00			442,414,000			95,985,000						174,957,470	4.83		
	1.01.03.1.02.01	Penyusunan Kompetensi Dasar Muatan Lokal Pendidikan Khusus	Jumlah Kompetensi Dasar Muatan Lokal Pendidikan Khusus yang Tersusun	5 Dok	1,125,000,000				1	Dok	116,771,000	1	Dok	22,586,500	100		19						
	1.01.03.1.02.02	Penyusunan Silabus Muatan Lokal Pendidikan Khusus	Jumlah Silabus Muatan Lokal Pendidikan Khusus yang Tersusun	25 Dok	1,125,000,000				5	Dok	84,094,000	5	Dok	73,398,500	100		87						
	1.01.03.1.02.03	Penyediaan Buku Teks Pelajaran Muatan Lokal Pendidikan Khusus	Jumlah Buku Teks Pelajaran Muatan Lokal Pendidikan Khusus yang Tersedia	500 Buku	250,000,000	6	keg		500	Eksemplar	16,549,000												
	1.01.03.1.02.04	Pelatihan Penyusunan Kurikulum Muatan Lokal Pendidikan Khusus	Jumlah Penyusun Kurikulum Muatan Lokal Pendidikan Khusus yang Meningkatkan Kompetensinya	450 Orang	1,125,000,000			78,972,470.00	150	Peserta	225,000,000												
	1.01.04	PROGRAM PENDIDIKAN DAN TENAGA KEPENDIDIKAN	Persentase Satuan Pendidikan yang memenuhi Standar Jumlah dan Kualitas Pendidik dan Tenaga Kependidikan	30.86%	29,100,000,000						52,239,230,518			84,878,570,245									
	1.01.04.1.01	Pemindahan Pendidik dan Tenaga Kependidikan Lintas Kabupaten/Kota dalam 1 (satu) Provinsi	Persentase Pemindahan pendidik dan tenaga kependidikan lintas Kabupaten/Kota di Provinsi Jambi	100%	29,100,000,000			45,954,835,562.00			52,239,230,518			84,878,570,245						130,833,405,807.00	449.60		
	1.01.04.1.01.01	Perhitungan dan Pemetaan Pendidik dan Tenaga Kependidikan Satuan Pendidikan Menengah dan Pendidikan Khusus	Jumlah Dokumen Hasil Perhitungan dan Pemetaan Pendidik dan Tenaga Kependidikan Satuan Pendidikan Menengah dan Pendidikan Khusus	5 Dok	14,550,000,000			665,967,692.00	1	Dok	1,643,405,516	1	Dok	1,337,879,246	100		81			13.77			
	1.01.04.1.01.02	Penataan Pendistribusian Pendidik dan Tenaga Kependidikan Satuan Pendidikan Menengah dan Pendidikan Khusus	Jumlah Laporan Hasil Pelaksanaan Penataan Pendistribusian Pendidik dan Tenaga Kependidikan Satuan Pendidikan Menengah dan Pendidikan Khusus	5 Lap	14,550,000,000			45,288,867,870.00	1	Lap	50,595,825,000	1	Lap	43,592,294,612	100		86			610.87			
																				88,881,162,482.00			

No	Kode		Usuran/Bidang Usuran Pemerintahan Daerah dan Program/Kegiatan	Indikator Kinerja Program (Outcome) dan Kegiatan (Output)	Target RPJMD provinsi pada Tahun 2021-2026		Realisasi Capaian Kinerja RPJMD Provinsi sampai dengan RKPD Provinsi Tahun 2021		Target Kinerja dan Anggaran RKPD Provinsi Tahun Berjalan (2022) yang dievaluasi		Realisasi Capaian Kinerja dan Anggaran RKPD Provinsi yang Dievaluasi (2022)		Tingkat Capaian Kinerja dan Realisasi Anggaran RKPD		Realisasi Kinerja dan Anggaran RPJMD Provinsi s/d Tahun 2022		Tingkat Capaian Kinerja dan Realisasi Anggaran RPJMD Provinsi s/d Tahun 2022 (%)		Unit Perangkat Daerah Penanggung Jawab	Ket	
1	2		3	4	5		6		7		8		9		10		11		12	13	
					K	Rp	K	Rp	K	Rp	K	Rp	K	Rp	K	Rp	K	Rp			
	1.01.05		PROGRAM PENGENDALIAN PERIZINAN PENDIDIKAN	Persentase Satuan Pendidikan SMA, SMK dan SLB dikelola oleh masyarakat yang memperoleh izin operasional	100%	1,755,000,000.00				320,000,000											
	01.01.05.1.01		Penerbitan Izin Pendidikan Menengah Yang Diselenggarakan Oleh Masyarakat	Persentase penerbitan izin Pendidikan Menengah yang diselenggarakan masyarakat	100%	1,115,000,000.00		55,819,000.00		300,670,250											
	1.01.05.1.01.01		Penilaian Kelayakan Usul Perizinan Pendidikan Menengah yang Diselenggarakan oleh Masyarakat (Dinas Pendidikan)	Jumlah usulan perizinan operasional sekolah yang terlayani	15 Lembaga	365,000,000		55,819,000.00	1	Dok		670,250				-					
	1.01.05.1.01.02		Pengendalian dan Pengawasan Perizinan Pendidikan Menengah yang Diselenggarakan oleh Masyarakat (Dinas Pendidikan)	Jumlah kegiatan pengendalian dan pengawasan terhadap perizinan satuan pendidikan	25 Kegiatan	750,000,000			1	Dok		300,000,000				-					
	1.01.05.1.02		Penerbitan Izin Pendidikan Khusus yang Diselenggarakan oleh Masyarakat	Persentase penerbitan izin Pendidikan khusus yang diselenggarakan masyarakat	100%	640,000,000				110,000,000						-					
	1.01.05.1.02.01		Penilaian Kelayakan Usul Perizinan Pendidikan Khusus yang Diselenggarakan oleh Masyarakat	Jumlah Dokumen Hasil Penilaian Kelayakan Usul Perizinan Pendidikan Khusus yang Diselenggarakan oleh Masyarakat	5 Dok	195,000,000			5	Lembaga		80,000,000				-					
	1.01.05.1.02.03		Pembinaan Pendidikan Khusus yang Diselenggarakan oleh Masyarakat	Jumlah Dokumen Hasil Pembinaan Pendidikan Khusus yang Diselenggarakan oleh Masyarakat	25 Lembaga	250,000,000			5	Lembaga		50,000,000				-					
	1.01.06		PROGRAM PENGEMBANGAN BAHASA DAN SASTRA	Persentase Penutur Bahasa Indonesia Mahir Teruji bagi Guru Bahasa Indonesia	25%	12,025,000,000				2,975,000,000				250,380,250							
	1.01.06.1.01		Pembinaan, Pengembangan dan Perlindungan Bahasa dan Sastra yang Penuturnya Lintas Daerah Kabupaten/Kota dalam 1 (satu) Daerah Provinsi	Persentase pembinaan pengembangan dan perlindungan Bahasa dan sastra yang penuturnya lintas Daerah Kab/Kota di Provinsi Jambi	100%	12,025,000,000				2,975,000,000				250,380,250							
	1.01.06.1.01.01		Koordinasi Penyusunan Kamus Bahasa Daerah Provinsi	Jumlah Kamus Bahasa Daerah yang Tersusun	5 Kamus	6,000,000,000			300	Peserta		1,200,000,000			-						
	1.01.06.1.01.02		Vitalitas, Konservasi dan Revitalisasi Bahasa dan Sastra Daerah Kewenangan Provinsi	Jumlah Bahasa dan Sastra Daerah Kewenangan Provinsi yang Terkaji Vitalitarnya, Terkonservasi dan Terevitalisasi Kewenangan Provinsi	5 Bahasa	1,350,000,000			6	Sekolah		850,000,000			-						
	1.01.06.1.01.06		Peningkatan Apresiasi Siswa Terhadap Bahasa dan Sastra Daerah Kewenangan Provinsi	Jumlah Siswa Pengapresiasi Bahasa dan Sastra Daerah Kewenangan Provinsi	680 Peserta Didik	1,500,000,000			55	Orang		300,000,000	55	orang	250,380,250	100		250,380,250			
	1.01.06.1.01.07		Penyusunan Modul dan Bahan Ajar Bahasa Daerah Kewenangan Provinsi	Jumlah Modul dan Bahan Ajar Bahasa Daerah Kewenangan Provinsi yang Tersusun	5 Dok	3,175,000,000			300	Eksemplar		625,000,000			-						
2. DINAS KESEHATAN PROVINSI JAMBI																					
		1.02	01		Program Penunjang Usuran Pemerintahan Daerah Provinsi	82	Nilai	327,907,998,022			73.00	40,309,205,869	81.72		45,850,401,850	112	93	81.72	45,850,401,850	99.66	13,983 Dinkes
		1.02	01	1.01	Perencanaan, Penganggaran, dan Evaluasi Kinerja Perangkat Daerah	100	Persen	6,034,117,002			100.00	613,632,416	100		576,707,246	100	94	100	576,707,246	100.00	9,557 Dinkes
		1.02	01	1.01	01	Penyusunan Dokumen Perencanaan Perangkat Daerah	Jumlah Dokumen Perencanaan Perangkat Daerah	4	Dokumen	3,022,024,001	4.00	436,731,816	4		406,570,996	100	93	4	406,570,996	100.00	13,454 Dinkes
		1.02	01	1.01	02	Koordinasi dan Penyusunan Dokumen RKA-SKPD	Jumlah Dokumen RKA-SKPD dan Laporan Hasil Koordinasi Penyusunan Dokumen RKA-SKPD	1	Dokumen	141,594,000	1.00	14,087,500	1		14,087,500	100	100	1	14,087,500	100.00	9,949 Dinkes
		1.02	01	1.01	03	Koordinasi dan Penyusunan Dokumen Perubahan RKA-SKPD	Jumlah Dokumen Perubahan RKA-SKPD dan Laporan Hasil Koordinasi Penyusunan Dokumen Perubahan RKA-SKPD	1	Dokumen	70,797,000	1.00	6,684,600	1		6,684,600	100	100	1	6,684,600	100.00	9,442 Dinkes
		1.02	01	1.01	04	Koordinasi dan Penyusunan DPA-SKPD	Jumlah Dokumen DPA-SKPD dan Laporan Hasil Koordinasi Penyusunan Dokumen DPA-SKPD	1	Dokumen	160,902,001	1.00	16,937,000	1		16,937,000	100	100	1	16,937,000	100.00	10,526 Dinkes
		1.02	01	1.01	05	Koordinasi dan Penyusunan Perubahan DPA-SKPD	Jumlah Dokumen Perubahan DPA-SKPD dan Laporan Hasil Koordinasi Penyusunan Dokumen Perubahan DPA-SKPD	1	Dokumen	96,541,001	1.00	11,881,000	1		11,881,000	100	100	1	11,881,000	100.00	12,307 Dinkes

No	Kode					Urusan/Bidang Urusan Pemerintahan Daerah dan Program/Kegiatan	Indikator Kinerja Program (Output) dan Kegiatan (Output)	Target RPJMD provinsi pada Tahun 2021-2026			Realisasi Capaian Kinerja RPJMD Provinsi sampai dengan RKPD Provinsi Tahun 2021			Target Kinerja dan Anggaran RKPD Provinsi Tahun Berjalan (2022) yang dievaluasi			Realisasi Capaian Kinerja dan Anggaran RKPD Provinsi yang Dievaluasi (2022)			Tingkat Capaian Kinerja dan Realisasi Anggaran RKPD			Realisasi Kinerja dan Anggaran RPJMD Provinsi s/d Tahun 2022			Tingkat Capaian Kinerja dan Realisasi Anggaran RPJMD Provinsi s/d Tahun 2022 (%)			Unit Perangkat Daerah Penanggung Jawab	Ket
1	2					3	4	5			6			7			8			9			10			11			12	13
								K	Rp		K	Rp		K	Rp		K	Rp		K	Rp		K	Rp		K	Rp			
	102	01	1.01	06		Koordinasi dan Penyusunan Laporan Capaian Kinerja dan Indikator Realisasi Kinerja SKPD	Jumlah Laporan Capaian Kinerja dan Indikator Realisasi Kinerja SKPD dan Laporan Hasil/Koordinasi Penyusunan Laporan Capaian Kinerja dan Indikator Realisasi Kinerja SKPD	3	Laporan	965,415,000				3,00	19,895,000		3	19,895,000			100		3			100,00	2,061		Dinkes	
	102	01	1.01	07		Evaluasi Kinerja Perangkat Daerah	Jumlah Laporan Evaluasi Kinerja Perangkat Daerah	9	Laporan	1,576,844,001				9,00	107,415,400		9	100,651,050		100	94		9			100,00	6,383		Dinkes	
	102	01	1.02			Administrasi Keuangan Perangkat Daerah	Persentase Ketepatan waktu penyampalan rekonsiliasi laporan keuangan	100	Persen	267,537,970,000				100,00	36,853,317,170		100	34,882,596,826		100	95		100			100,00	13,038		Dinkes	
	102	01	1.02	01		Penyediaan Gaji dan Tunjangan ASN	Jumlah Orang yang Menerima Gaji dan Tunjangan ASN	14	Orang/Bulan	261,908,790,000				14,00	36,113,353,170		14	34,243,233,151		100	95		14			100,00	13,074		Dinkes	
	102	01	1.02	03		Pelaksanaan dan Penatausahaan Pengujian /Verifikasi Keuangan SKPD	Jumlah Dokumen Penatausahaan dan Pengujian/Verifikasi Keuangan SKPD	12	Dokumen	3,125,800,000				12,00	354,144,000		12	260,608,000		100	74		12			100,00	8,337		Dinkes	
	102	01	1.02	03		Pelaksanaan dan Penatausahaan Pengujian /Verifikasi Keuangan SKPD (Labkes)	Jumlah Dokumen Penatausahaan dan Pengujian/Verifikasi Keuangan SKPD	12	Dokumen	883,530,000				12,00	198,600,000		12	198,600,000		100	100		12			100,00	22,478		Dinkes	
	102	01	1.02	03		Pelaksanaan dan Penatausahaan Pengujian /Verifikasi Keuangan SKPD (Bapelkes)	Jumlah Dokumen Penatausahaan dan Pengujian/Verifikasi Keuangan SKPD	12	Dokumen	541,400,000				12,00	88,680,000		12	88,680,000		100	100		12			100,00	16,380		Dinkes	
	102	01	1.02	05		Koordinasi dan Penyusunan Laporan Keuangan Akhir Tahun SKPD	Jumlah Laporan Keuangan Akhir Tahun SKPD dan Laporan Hasil Koordinasi Penyusunan Laporan Keuangan Akhir Tahun SKPD	3	Laporan	988,950,000				3,00	94,972,000		3	91,465,675		100	96		3			100,00	9,249		Dinkes	
	102	01	1.02	06		Pengelolaan dan Penyajian Bahan Tanggapan Pemeriksaan	Jumlah Dokumen Bahan Tanggapan Pemeriksaan dan Tindak Lanjut Pemeriksaan	1	Dokumen	89,500,000				1,00	3,568,000		0	0		100	-		0			-	-		Dinkes	
	102	01	1.03			Administrasi Barang Milik Daerah pada Perangkat Daerah	Persentase Dokumen Administrasi BMD	100	Persen	44,750,000				100,00	162,731,000		100	160,036,140		100	98		100			100,00	357,623		Dinkes	
	102	01	1.03	06		Penatausahaan Barang Milik Daerah pada SKPD	Jumlah Laporan Penatausahaan Barang Milik Daerah pada SKPD	2	Laporan	44,750,000				2,00	162,731,000		2	160,036,140		100	98		2			100,00	357,623		Dinkes	
	102	01	1.05			Administrasi Kepegawain Perangkat Daerah	Persentase Indeks Kepuasan Masyarakat	80	Persen	2,977,985,000				75,00	413,998,113		87,41	193,004,396		100	47		87,41			109,26	6,481		Dinkes	
	102	01	1.05	01		Peningkatan Sarana dan Prasarana Disiplin Pegawai	Jumlah Unit Peningkatan Sarana dan Prasarana Disiplin Pegawai	3	Unit	915,765,000				3,00	127,987,207		3	21,763,383		100	17		3			100,00	2,377		Dinkes	
	102	01	1.05	09		Pendidikan dan pelatihan pegawai berdasarkan tugas dan fungsi	Jumlah Pegawai Berdasarkan Tugas dan Fungsi yang Mengikuti Pendidikan dan Pelatihan	15	Orang	410,000,000				3,00	116,568,000		3	77,201,819		100	66		3			20,00	18,830		Dinkes	
	102	01	1.05	10		Sosialisasi Peraturan Perundang-Undangan	Jumlah Orang yang Mengikuti Sosialisasi Peraturan Perundang-Undangan	150	Orang	747,720,000				30,00	38,803,506		0	0		100	-		0			-	-		Dinkes	
	102	01	1.05	11		Bimbingan Teknis Implementasi Peraturan Perundang-Undangan	Jumlah Orang yang Mengikuti Bimbingan Teknis Implementasi Peraturan Perundang-Undangan	25	Orang	904,500,000				25,00	130,628,400		25	94,039,194		100	72		25			100,00	10,387		Dinkes	
	102	01	1.06			Administrasi Umum Perangkat Daerah	Persentase Ketersediaan administrasi perangkat daerah	95	Persen	9,891,065,007				100,00	1,571,254,174		100	1,545,553,562		100	98		100			105,26	15,626		Dinkes	
	102	01	1.06	01		Penyediaan Komponen Instalasi Listrik/Penerangan Bangunan Kantor	Jumlah Paket Komponen Instalasi Listrik/Penerangan Bangunan Kantor yang Disediakan	1	Paket	124,384,000				1,00	26,520,609		1	26,520,609		100	100		1			100,00	21,322		Dinkes	
	102	01	1.06	01		Penyediaan Komponen Instalasi Listrik/Penerangan Bangunan Kantor (Labkes)	Jumlah Paket Komponen Instalasi Listrik/Penerangan Bangunan Kantor yang Disediakan	1	Paket	86,323,000				1,00	14,139,560		1	14,138,000		100	100		1			100,00	16,378		Dinkes	
	102	01	1.06	01		Penyediaan Komponen Instalasi Listrik/Penerangan Bangunan Kantor (Bapelkes)	Jumlah Paket Komponen Instalasi Listrik/Penerangan Bangunan Kantor yang Disediakan	1	Paket	201,415,001				1,00	32,991,392		1	32,991,392		100	100		1			100,00	16,380		Dinkes	
	102	01	1.06	02		Penyediaan Peralatan dan Perlengkapan Kantor (Labkes)	Jumlah Paket Peralatan dan Perlengkapan Kantor yang Disediakan	1	Paket	347,566,001				1,00	56,930,520		1	56,925,419		100	100		1			100,00	16,378		Dinkes	
	102	01	1.06	02		Penyediaan Peralatan dan Perlengkapan Kantor (Bapelkes)	Jumlah Paket Peralatan dan Perlengkapan Kantor yang Disediakan	1	Paket	77,226,000				1,00	12,649,497		1	12,649,497		100	100		1			100,00	16,380		Dinkes	
	102	01	1.06	04		Penyediaan Bahan Logistik Kantor	Jumlah Paket Bahan Logistik Kantor yang Disediakan	1	Paket	414,613,001				1,00	56,560,000		1	54,855,100		100	97		1			100,00	13,230		Dinkes	
	102	01	1.06	04		Penyediaan Bahan Logistik Kantor (Labkes)	Jumlah Paket Bahan Logistik Kantor yang Disediakan	1	Paket	1,169,981,000				1,00	190,243,940		1	181,476,750		100	96		1			100,00	15,511		Dinkes	
	102	01	1.06	05		Penyediaan Barang Cetak dan Penggandaan	Jumlah Paket Barang Cetak dan Penggandaan Yang Disediakan	15	Paket	124,384,000				15,00	25,434,000		15	25,433,350		100	100		15			100,00	20,447		Dinkes	



		102	101	1.06	05	Penyediaan Barang Cetak dan Penggandaan (Labkes)	Jumlah Paket Barang Cetak dan Penggandaan Yang Disediakan	3	Paket	195,363,000				3.00		32,000,000	3		32,000,000	100	100	3	32,000,000	100.00	16,380	Dinkes		
--	--	-----	-----	------	----	--------------------------------------------------	-----------------------------------------------------------	---	-------	-------------	--	--	--	------	--	------------	---	--	------------	-----	-----	---	------------	--------	--------	--------	--	--

No	Kode					Urusan/Bidang Urusan Pemerintahan Daerah dan Program/Kegiatan	Indikator Kinerja Program (Output) dan Kegiatan (Output)	Target RPJMD provinsi pada Tahun 2021-2026			Realisasi Capaian Kinerja RPJMD Provinsi sampai dengan RKPD Provinsi Tahun 2021			Target Kinerja dan Anggaran RKPD Provinsi Tahun Berjalan (2022) yang dievaluasi			Realisasi Capaian Kinerja dan Anggaran RKPD Provinsi yang Dievaluasi (2022)			Tingkat Capaian Kinerja dan Realisasi Anggaran RKPD			Realisasi Kinerja dan Anggaran RPJMD Provinsi s/d Tahun 2022			Tingkat Capaian Kinerja dan Realisasi Anggaran RPJMD Provinsi s/d Tahun 2022 (%)			Unit Perangkat Daerah Penanggung Jawab	Ket
1	2					3	4	5			6			7			8			9			10			11			12	13
								K	Rp		K	Rp		K	Rp		K	Rp		K	Rp		K	Rp		K	Rp			
	102	01	1.06	05		Penyediaan Barang Cetakan dan Pengandaian Yang Disediakan	Jumlah Paket Barang Cetakan dan Pengandaian Yang Disediakan	3	Paket	193.982,001				3,00		31,773,920	3		31,723,920	100		100	3			100,00	16,354	Dinkes		
	102	01	1.06	06		Penyediaan Bahan Bacaan dan Peraturan Perundang-undangan Yang Disediakan	Jumlah Dokumen Bahan Bacaan Dan Peraturan Perundang - Undangan Yang Disediakan	10	Dokumen	414.613,001				10,00		22,454,736	10		21,121,500	100		94	10			100,00	5,094	Dinkes		
	102	01	1.06	09		Penyelenggaraan Rapat Koordinasi dan Konsultasi SKPD	Jumlah Laporan Penyelenggaraan Rapat Koordinasi dan Konsultasi SKPD	12	Laporan	4,043,022,001				12,00		674,533,000	12		666,853,874	100		99	12			100,00	16,494	Dinkes		
	102	01	1.06	09		Penyelenggaraan Rapat Koordinasi dan Konsultasi SKPD (Labkes)	Jumlah Laporan Penyelenggaraan Rapat Koordinasi dan Konsultasi SKPD	12	Laporan	1,458,886,001				12,00		224,787,000	12		220,315,524	100		98	12			100,00	15,102	Dinkes		
	102	01	1.06	09		Penyelenggaraan Rapat Koordinasi dan Konsultasi SKPD (Bapelkes)	Jumlah Laporan Penyelenggaraan Rapat Koordinasi dan Konsultasi SKPD	12	Laporan	1,039,307,001				12,00		170,236,000	12		168,548,627	100		99	12			100,00	16,217	Dinkes		
	102	01	1.07			Pengadaan Barang Milik Daerah Penunjang Urusan Pemerintahan Daerah	Persentase capaian realisasi pelaksanaan pengadaan barang/jasa	98	Persen	10,472,839,003				93,00		2,643,116,401	98,11		2,521,929,362	105		95	98,11			100,12	24,081	Dinkes		
	102	01	1.07	10		Pengadaan Sarana dan Prasarana Gedung Kantor atau Bangunan Lainnya	Jumlah Unit Sarana dan Prasarana Gedung Kantor atau Bangunan Lainnya yang Disediakan	5	Unit	2,086,190,001				1,00		831,700,006	1		753,963,290	100		91	1			20,00	36,141	Dinkes		
	102	01	1.07	10		Pengadaan Sarana dan Prasarana Gedung Kantor atau Bangunan Lainnya (Labkes)	Jumlah Unit Sarana dan Prasarana Gedung Kantor atau Bangunan Lainnya yang Disediakan	5	Unit	1,915,664,001				20,00		315,167,015	20		308,160,000	100		98	20			400,00	16,086	Dinkes		
	102	01	1.07	10		Pengadaan Sarana dan Prasarana Gedung Kantor atau Bangunan Lainnya (Bapelkes)	Jumlah Unit Sarana dan Prasarana Gedung Kantor atau Bangunan Lainnya yang Disediakan	1	Unit	1,303,133,001				1,00		203,250,000	1		199,550,000	100		98	1			100,00	15,313	Dinkes		
	102	01	1.07	11		Pengadaan Sarana dan Prasarana Pendukung Gedung Kantor atau Bangunan Lainnya	Jumlah Unit Sarana dan Prasarana Pendukung Gedung Kantor atau Bangunan Lainnya yang Disediakan	11	Unit	1,270,559,001				11,00		600,529,744	11		579,170,000	100		96	11			100,00	45,584	Dinkes		
	102	01	1.07	11		Pengadaan Sarana dan Prasarana Pendukung Gedung Kantor atau Bangunan Lainnya (Bapelkes)	Jumlah Unit Sarana dan Prasarana Pendukung Gedung Kantor atau Bangunan Lainnya yang Disediakan	1	Unit	3,897,293,000				1,00		692,469,636	1		681,086,072	100		98	1			100,00	17,476	Dinkes		
	102	01	1.08			Penyediaan Jasa Penunjang Urusan Pemerintahan Daerah	Persentase Perengkapan Kantor	80	Persen	11,560,410,005				76,00		1,797,952,468	76		1,532,495,324	100		85	76			95,00	13,256	Dinkes		
	102	01	1.08	01		Penyediaan Jasa Surat Menyurat	Jumlah Laporan Penyediaan Jasa Surat Menyurat	12	Laporan	94,099,000				12,00		10,000,000	12		9,996,000	100		100	12			100,00	10,623	Dinkes		
	102	01	1.08	01		Penyediaan Jasa Surat Menyurat (Bapelkes)	Jumlah Laporan Penyediaan Jasa Surat Menyurat	12	Laporan	18,132,000				12,00		2,970,000	12		2,970,000	100		100	12			100,00	16,380	Dinkes		
	102	01	1.08	02		Penyediaan Jasa Komunikasi, Sumber Daya Air dan Listrik	Jumlah Laporan Penyediaan Jasa Komunikasi, Sumber Daya Air dan Listrik yang Disediakan	12	Laporan	3,414,457,001				12,00		668,989,372	12		451,234,253	100		67	12			100,00	13,215	Dinkes		
	102	01	1.08	02		Penyediaan Jasa Komunikasi, Sumber Daya Air dan Listrik (Labkes)	Jumlah Laporan Penyediaan Jasa Komunikasi, Sumber Daya Air dan Listrik yang Disediakan	12	Laporan	2,281,364,001				12,00		316,641,540	12		273,044,869	100		86	12			100,00	11,968	Dinkes		
	102	01	1.08	02		Penyediaan Jasa Komunikasi, Sumber Daya Air dan Listrik (Bapelkes)	Jumlah Laporan Penyediaan Jasa Komunikasi, Sumber Daya Air dan Listrik yang Disediakan	12	Laporan	2,281,330,001				12,00		294,676,218	12		293,837,228	100		100	12			100,00	12,880	Dinkes		
	102	01	1.08	03		Penyediaan Jasa, Peralatan dan Perlengkapan Kantor	Jumlah Laporan Penyediaan Jasa Peralatan dan Perlengkapan Kantor yang Disediakan	12	Laporan	258,060,001				12,00		38,426,999	12		38,426,912	100		100	12			100,00	14,891	Dinkes		
	102	01	1.08	04		Penyediaan Jasa Pelayanan Umum Kantor	Jumlah Laporan Penyediaan Jasa Pelayanan Umum Kantor yang Disediakan	12	Laporan	1,163,224,000				12,00		125,721,405	12		124,982,170	100		99	12			100,00	10,744	Dinkes		
	102	01	1.08	04		Penyediaan Jasa Pelayanan Umum Kantor (Labkes)	Jumlah Laporan Penyediaan Jasa Pelayanan Umum Kantor yang Disediakan	12	Laporan	739,669,001				12,00		121,156,062	12		120,296,220	100		98	12			100,00	16,264	Dinkes		
	102	01	1.08	04		Penyediaan Jasa Pelayanan Umum Kantor (Bapelkes)	Jumlah Laporan Penyediaan Jasa Pelayanan Umum Kantor yang Disediakan	12	Laporan	1,310,075,000				12,00		219,370,872	12		217,707,672	100		99	12			100,00	16,618	Dinkes		
	102	01	1.09			Pemeliharaan Barang Milik Daerah (BMD) yang telah mendapatkan Surat Keputusan Penetapan Status Penggunaan (SK PSP) sesuai ketentuan	Persentase nilai Barang Milik Daerah (BMD) yang telah mendapatkan Surat Keputusan Penetapan Status Penggunaan (SK PSP) sesuai ketentuan	100	Persen	10,231,212,004				100,00		3,058,445,800	100		3,025,429,338	100		99	100			100,00	29,571	Dinkes		
																									3,025,429,338					

No	Kode				Usuran/Bidang Usuran Pemerintahan Daerah dan Program/Kegiatan	Indikator Kinerja Program (Outcome) dan Kegiatan (Output)	Target RPJMD provinsi pada Tahun 2021-2026				Realisasi Capaian Kinerja RPJMD Provinsi sampai dengan RKPD Provinsi Tahun 2021				Target Kinerja dan Anggaran RKPD Provinsi Tahun Berjalan (2022) yang dievaluasi				Realisasi Capaian Kinerja dan Anggaran RKPD Provinsi yang Dievaluasi (2022)				Tingkat Capaian Kinerja dan Realisasi Anggaran RKPD				Realisasi Kinerja dan Anggaran RPJMD Provinsi s/d Tahun 2022				Tingkat Capaian Kinerja dan Realisasi Anggaran RPJMD Provinsi s/d Tahun 2022 (%)		Unit Perangkat Daerah Penanggung Jawab	Ket
1	2				3	4	5		6		7		8		9		10		11		12		13											
							K	Rp	K	Rp	K	Rp	K	Rp	K	Rp	K	Rp	K	Rp	K	Rp	K	Rp										
	102	01	1.09	02	Penyediaan Jasa Pemeliharaan, Biaya Pemeliharaan, Pajak dan Perizinan Kendaraan Dinas Operasional atau Lapangan	Jumlah Kendaraan Dinas Operasional atau Lapangan yang Dipelihara dan Dibayarkan Pajak dan Perizinannya	15	Unit		4,125,701,000	15.00		436,280,000	15		431,578,425	100	99	15		100.00		10,461	Dinkes										
	102	01	1.09	02	Penyediaan Jasa Pemeliharaan, Biaya Pemeliharaan, Pajak dan Perizinan Kendaraan Dinas Operasional atau Lapangan (Labkes)	Jumlah Kendaraan Dinas Operasional atau Lapangan yang Dipelihara dan Dibayarkan Pajak dan Perizinannya	2	Unit		251,774,000	2.00		75,370,000	2		74,593,483	100	99	2		431,578,425	100.00		29,627	Dinkes									
	102	01	1.09	02	Penyediaan Jasa Pemeliharaan, Biaya Pemeliharaan, Pajak dan Perizinan Kendaraan Dinas Operasional atau Lapangan (Bapelkes)	Jumlah Kendaraan Dinas Operasional atau Lapangan yang Dipelihara dan Dibayarkan Pajak dan Perizinannya	3	Unit		416,325,000	3.00		68,193,000	3		67,518,325	100	99	3		74,593,483	100.00		16,218	Dinkes									
	102	01	1.09	06	Pemeliharaan Peralatan dan Mesin Lainnya (Labkes)	Jumlah Peralatan dan Mesin Lainnya yang Dipelihara	10	Unit		624,856,001	10.00		102,350,000	10		102,141,000	100	100	10		67,518,325	100.00		16,346	Dinkes									
	102	01	1.09	09	Pemeliharaan/Rehabilitasi Gedung Kantor dan Bangunan Lainnya (Bapelkes)	Jumlah Gedung Kantor dan Bangunan Lainnya yang Dipelihara/Direhabilitasi	1	Unit		1,418,214,001	1.00		273,100,000	1		271,807,855	100	100	1		102,141,000	100.00		19,166	Dinkes									
	102	01	1.09	10	Pemeliharaan/Rehabilitasi Sarana dan Prasarana Gedung Kantor atau Bangunan Lainnya	Jumlah Sarana dan Prasarana Gedung Kantor atau Bangunan Lainnya yang Dipelihara/Direhabilitasi	3	Unit		2,607,913,000	1.00		1,966,316,800	1		1,941,381,000	100	99	1		271,807,855	33.33		74,442	Dinkes									
	102	01	1.09	10	Pemeliharaan/Rehabilitasi Sarana dan Prasarana Gedung Kantor atau Bangunan Lainnya (Bapelkes)	Jumlah Sarana dan Prasarana Gedung Kantor atau Bangunan Lainnya yang Dipelihara/Direhabilitasi	1	Unit		516,039,001	1.00		84,526,000	1		84,430,000	100	100	1		1,941,381,000	100.00		16,361	Dinkes									
	102	01	1.09	11	Pemeliharaan/Rehabilitasi Sarana dan Prasarana Pendukung Gedung Kantor atau Bangunan Lainnya	Jumlah Sarana dan Prasarana Pendukung Gedung Kantor atau Bangunan Lainnya yang Dipelihara/Direhabilitasi	7	Unit		270,390,001	7.00		52,310,000	7		51,979,250	100	99	7		84,430,000	100.00		19,224	Dinkes									
	102	01	1.10		Peningkatan Pelayanan BLUD	Persentase Keterediaan kegiatan operasional Balai Laboratorium Kesehatan	100	Persen		9,157,650,000	100.00		2,194,758,327	100		1,412,659,656	100	64			51,979,250	100.00		15,426	Dinkes									
	102	01	1.10		Pelayanan dan Penunjang Pelayanan BLUD (Labkes)	Jumlah BLUD yang Menyediakan Pelayanan dan Penunjang Pelayanan	7	Unit Kerja		9,157,650,000	7.00		2,194,758,327	7		1,412,659,656	100	64	7		1,412,659,656	100.00		15,426	Dinkes									
	102	02			Program Pemenuhan Upaya Kesehatan Perorangan dan Upaya Kesehatan Masyarakat					598,065,897,001			108,599,387,474			97,834,326,639	#DIV/0!	90			97,834,326,639		16,358	Dinkes										
						Persentase balita stunting	16	Persen		40,781,682,000			113,006,128,544	18		0		113	-	18		0	112.50	-	Dinkes									
						Persentase persalinan di fasilitas pelayanan kesehatan	85	Persen			85.00			86.29		0		102	86.29			0	101.52		Dinkes									
						Persentase Bumi Kurang Energi Kronis (KEK)	15.4	Persen			15.40			11.6		0		75	11.6			0	75.32		Dinkes									
						Persentase pelayanan kesehatan bagi penduduk terdampak krisis kesehatan akibat bencana dan/atau berpotensi bencana	100	Persen		193,510,402,001	100.00			100		0			100			0	100.00		Dinkes									
						Persentase pelayanan kesehatan bagi orang yang terdampak dan beresiko pada situasi Kejadian Luar Biasa (KLB)	100	Persen		-	100.00			100		0			100			0	100.00		Dinkes									
						Persentase Kab/Kota yang mencapai angka keberhasilan pengobatan TBC (TBC success rate) minimal 90%	100	Persen			63.64			54.85		0		86			54.85	0	54.55		Dinkes									
						Jumlah Kab/Kota mencapai eliminasi malaria	10	Jumlah			9.00			7		0		78			7	0	70.00		Dinkes									
						Persentase Orang dengan HIV/AIDS yang menjalani Terapi ARV (ODHA on ART)	65	Persen			45.00			48		0		107			48	0	73.85		Dinkes									
						Jumlah kabupaten/kota endemis filariasis yang mencapai eliminasi	3	Jumlah			1.00			1		0		100			1	0	33.33		Dinkes									
						Jumlah kepesertaan jaminan kesehatan bagi masyarakat miskin dan tidak mampu yang ditanggung oleh pemerintah provinsi Jambi (jwa)	78586	Jumlah		310,603,889,000	76.586			76,115		-		99			76,115	0	96.86		Dinkes									
						Persentase fasilitas kesehatan tingkat pertama yang terakreditasi	100	Persen			100.00			90.82		0		91			90.82	0	90.82		Dinkes									

					Persentase rumah sakit yang terakreditasi	100	Persen	6			100.00		-	100.00		0	100		100		100.00		0	Dinkes	
--	--	--	--	--	-------------------------------------------	-----	--------	---	--	--	--------	--	---	--------	--	---	-----	--	-----	--	--------	--	---	--------	--

No	Kode				Usuran/Bidang Usuran Pemerintahan Daerah dan Program/Kegiatan	Indikator Kinerja Program (Outcome) dan Kegiatan (Output)	Target RPJMD provinsi pada Tahun 2021-2026		Realisasi Capaian Kinerja RPJMD Provinsi sampai dengan RKPD Provinsi Tahun 2021		Target Kinerja dan Anggaran RKPD Provinsi Tahun Berjalan (2022) yang dievaluasi		Realisasi Capaian Kinerja dan Anggaran RKPD Provinsi yang Dievaluasi (2022)		Tingkat Capaian Kinerja dan Realisasi Anggaran RKPD		Realisasi Kinerja dan Anggaran RPJMD Provinsi s/d Tahun 2022		Tingkat Capaian Kinerja dan Realisasi Anggaran RPJMD Provinsi s/d Tahun 2022 (%)		Unit Perangkat Daerah Penanggung Jawab	Ket	
1	2				3	4	5		6		7		8		9		10		11		12	13	
						K	Rp	K	Rp	K	Rp	K	Rp	K	Rp	K	Rp	K	Rp	K	Rp		
					Persentase Ketersediaan Obat di Instalasi Farmasi di Provinsi (40 Item Obat)	100	Persen		19,734,539,001		100.00	-	100	0	100	100	0	100	0	100.00	-	Dinkes	
					Persentase SDM Kesehatan mendapat sertifikasi kompetensi	71.58	Persen		13,450,000,000		53.40	53.40	0	100	0	53.4	0	74.60	0	74.60	-	Dinkes	
	102	02	1.01		Penyediaan Fasilitas Pelayanan, Sarana, Prasarana dan Alat Kesehatan Untuk UKP Rujukan, UKM dan UKM Rujukan Tingkat Daerah Provinsi	Persentase FKTP yang memenuhi Sarana, Prasarana dan Alat (SPA) sesuai standar	42	Persen		49,360,000,000		50	16,097,522,274	57.79	14,701,464,956	116	91	57.79	137.60	29,784	Dinkes		
					Persentase RS milik pemerintah daerah yang memenuhi Sarana Prasarana dan Alat (SPA) sesuai standar	40	Persen		600,000,000		40	-	81.25	0	203	81.25	0	203.13	0	203.13	-	Dinkes	
					Persentase Standar sarana dan prasarana Instalasi farmasi provinsi yg terpenuhi	100	Persen		19,734,539,001		80	-	80	0	100	80	0	80.00	0	80.00	-	Dinkes	
	102	02	1.01	04	Pengembangan Fasilitas Kesehatan Lainnya (Labkes)	Jumlah Fasilitas Kesehatan Lainnya yang Ditingkatkan Sarana, Prasarana, Alat Kesehatan dan SDM agar Sesuai Standar	1	Unit		12,535,354,000	1	9,528,748,000	1	8,276,642,805	100	87	1	100.00	66,026	Dinkes			
	102	02	1.01	06	Pengembangan Pendekatan Pelayanan Kesehatan di DTPK (Pelayanan Kesehatan Bergerak, Gugus Pulau, Pelayanan Kesehatan Berbasis Telemedicine, dll)	Jumlah Pelayanan Kesehatan di DTPK (Pelayanan Kesehatan Bergerak, Gugus Pulau, Pelayanan Kesehatan Berbasis Telemedicine, dll)	2	layanan		2,220,000,000	2	80,170,000	2	80,166,089	100	100	2	100.00	3,611	Dinkes			
	102	02	1.01	07	Pengembangan Unit Pemeliharaan Fasilitas Kesehatan Regional/Regional Maintenance Center	Jumlah Pengembangan Unit Pemeliharaan Fasilitas Kesehatan Regional/Regional Maintenance Center	1	Unit		1,240,000,000	1	37,962,000	1	36,137,636	100	95	1	100.00	2,914	Dinkes			
	102	02	1.01	20	Penyediaan Telemedicine di Fasilitas Pelayanan Kesehatan	Jumlah layanan yang diampu pemerintah konsultasi di kabupaten/kota yang mampu melaksanakan telemedicine	5	Unit		600,000,000	1	84,201,712	1	80,323,900	100	95	1	20.00	13,387	Dinkes			
	102	02	1.01	21	Distribusi Alat Kesehatan, Obat, Vaksin, Makanan dan Minuman Serta Fasilitas Kesehatan Lainnya	Jumlah dokumen distribusi Alat Kesehatan, Obat, Vaksin, Makanan dan Minuman serta Fasilitas Kesehatan Lainnya	1	Dokumen		5,668,908,001	1	126,754,000	1	116,556,093	100	92	1	100.00	2,056	Dinkes			
	102	02	1.01	22	Pengadaan Obat, Vaksin, Makanan dan Minuman Serta Fasilitas Kesehatan Lainnya	Jumlah Paket Penyediaan Obat, Vaksin, Makanan dan Minuman serta Fasilitas Kesehatan Lainnya	1	Paket		14,065,631,000	2	6,239,686,562	2	6,111,638,433	100	98	2	200.00	43,451	Dinkes			
	102	02	1.02		Penyediaan Layanan Kesehatan Untuk UKP Rujukan, UKM dan UKM Rujukan Tingkat Daerah Provinsi	Persentase Kab/Kota dengan cakupan pelayanan antenatal sesuai standar minimal 95%	100	Persen		40,781,682,000	27.27	85,531,227,843	27.27	76,371,086,286	100	89	27.27	187,268	Dinkes				
					Persentase Kab/Kota dengan cakupan Kunjungan Neonatal sesuai standar minimal 95%	100	Persen			27.27	45.45	0	167	45.45	0	45.45	0	45.45		Dinkes			
					Persentase Balita Berat Badan Kurang (BBU)	10	Persen			14.00	3.7	0	26	3.7	0	37.00	0		Dinkes				
					Persentase Kab/Kota dengan cakupan DIS minimal 70%	100	Persen			27.27	27.27	0	100	27.27	0	27.27	0		Dinkes				
					Persentase sarana air minum yang diawasi/diperiksa kualitas air minumannya sesuai standar	76	Persen			68.00	68	0	100	68	0	89.47	0		Dinkes				
					Persentase pelayanan kesehatan bagi penduduk terdampak krisis kesehatan akibat bencana dan/atau berpotensi bencana	100	Persen		193,510,402,001	100.00	100	0	100	100	0	100.00	0		Dinkes				
					Persentase pelayanan kesehatan bagi orang yang terdampak dan beresiko pada situasi Kejadian Luar Biasa (KLB)	100	Persen			100.00	100	0	100	100	0	100.00	0		Dinkes				
					Persentase Kab/Kota yang mencapai Treatment Coverage TBC minimal 50% (Ditemukan dan Diobati)	72.73	Persen			27.27	0	-	0	105	0	-	0		Dinkes				
					Persentase Pengobatan Kasus Malaria sesuai standar	95	Persen			95.00	100	0	105	100	0	105.26	0		Dinkes				

					Persentase GDHA Baru yang memulai ARV	87	Persen				77.00			78		0	101		78		88.66		Dinkes	
--	--	--	--	--	---------------------------------------	----	--------	--	--	--	-------	--	--	----	--	---	-----	--	----	--	-------	--	--------	--

No	Kode				Usuran/Bidang Usuran Pemerintahan Daerah dan Program/Kegiatan	Indikator Kinerja Program (Output) dan Kegiatan (Output)	Target RPJMD provinsi pada Tahun 2021-2026				Realisasi Capaian Kinerja RPJMD Provinsi sampai dengan RKPD Provinsi Tahun 2021				Target Kinerja dan Anggaran RKPD Provinsi Tahun Berjalan (2022) yang dievaluasi				Realisasi Capaian Kinerja dan Anggaran RKPD Provinsi yang dievaluasi (2022)				Tingkat Capaian Kinerja dan Realisasi Anggaran RKPD				Realisasi Kinerja dan Anggaran RPJMD Provinsi s/d Tahun 2022				Tingkat Capaian Kinerja dan Realisasi Anggaran RPJMD Provinsi s/d Tahun 2022 (%)				Unit Perangkat Daerah Penanggung Jawab	Ket
1	2				3	4	5		6		7		8		9		10		11		12	13														
							K	Rp	K	Rp	K	Rp	K	Rp	K	Rp	K	Rp	K	Rp																
						Jumlah kabupaten/kota endemis filariasis berhasil menurunkan angka mikrofilaria <1%	4	Jumlah			1.00		1		100		1		25.00		Dinkes															
						Persentase Kab/Kota yang 50% Puskesmas melakukan pemeriksaan Kaidat dan tata laksana pneumonia melalui MTBS	90	Persen			54.55		54.55		100		54.55		60.61		Dinkes															
						Persentase Kab/kota yang melaksanakan Deteksi dini Hepatitis B dan atau Hepatitis C pada populasi beresiko	100	Persen			90.00		100		111		100		100.00		Dinkes															
						Persentase Kab/kota yang 80 % Puskesmasnya melaksanakan tatalaksana diare sesuai standar	85	Persen			58.00		58		100		58		68.24		Dinkes															
						Proporsi kasus kusta baru tanpa cacat	92	Persen			88.00		62		70		62		67.39		Dinkes															
						Persentase Kab/Kota yang mempunyai R DBD kurang dari 49/100.000 penduduk	91	Persen			55.00		82		149		81.82		89.91		Dinkes															
						Jumlah Kab/Kota yang memiliki ≥ 20% Puskesmas rujukan Rabies Center	11	Jumlah			7.00		8		114		8		72.73		Dinkes															
						Jumlah Kab/kota yang mencapai 80% imunisasi dasar lengkap anak usia 0-11 bulan	9	Kab/Kota			5.00		9		180		9		100.00		Dinkes															
						Persentase kab/kota yang merespon peringatan dini KLB (alert system) minimal 80%	80	Persentase			0.70		100		14.286		100		125.00		Dinkes															
						Persentase usia produktif ≥ 15 - 59 tahun yang beresiko PTM	50	Persentase			30.00		10.51		35		10.51		21.02		Dinkes															
						Persentase puskesmas yang melakukan pelayanan Pandu PTM	80	Persentase			30.00		30		100		30		37.50		Dinkes															
						Jumlah Peserta Jaminan Kesehatan Bagi Masyarakat Miskin dan Tidak Mampu yang diintegrasikan sebagai Peserta JKN KIS	78586	Jumlah		303,417,889,000	76,586.00		76,115		99		76,115		96.86		Dinkes															
						Jumlah Peserta Penerima Bantuan Iuran (PBI) Jaminan Kesehatan (PBI-JK) mendapat Kontribusi dari Pemerintah Provinsi	969315	Jumlah			966,815.00		1,019,707		105		1,019,707		105.20	#DIV/0!	Dinkes															
	1.02	02	1.02	01	Pengelolaan Pelayanan Kesehatan bagi Penduduk Terdampak Krisis Kesehatan Akibat Bencana dan/Atau Berpotensi Bencana	Jumlah Penduduk yang mendapatkan layanan Kesehatan Yang Terdampak Krisis Kesehatan Akibat Bencana dan/Atau Berpotensi Bencana Provinsi Sesuai Standar	6952	Orang		184,352,752,001	1,035		16,118,176,168	68554	12,754,093,802		68,554		100.00	6.918	Dinkes															
	1.02	02	1.02	02	Pengelolaan Pelayanan Kesehatan bagi Penduduk pada Kondisi Kejadian Luar Biasa (KLB)	Jumlah Penduduk Yang Mendapatkan Layanan Kesehatan Pada Kondisi Kejadian luar biasa Provinsi Yang Mendapatkan Pelayanan Kesehatan Sesuai Standar	1221	Orang		9,157,650,000	70		449,754,722	24743	106,536,322		24,743		100.00	1.163	Dinkes															
	1.02	02	1.02	03	Pengelolaan Pelayanan Kesehatan Ibu dan Anak	Jumlah Dokumen hasil pengelolaan Pelayanan Kesehatan Ibu dan Anak	6	Dokumen		11,355,486,000	3		1,362,420,240	3	1,310,195,626		3		50.00	11.538	Dinkes															
	1.02	02	1.02	05	Pengelolaan Pelayanan Kesehatan Usia Lanjut	Jumlah Dokumen Hasil Pengelolaan Pelayanan Kesehatan Usia Lanjut	3	Dokumen		9,768,160,000	3		111,850,000	3	111,270,000		3		100.00	1.139	Dinkes															
	1.02	02	1.02	06	Pengelolaan Pelayanan Kesehatan Gizi Masyarakat	Jumlah Dokumen Hasil Pengelolaan Pelayanan Kesehatan Gizi Masyarakat	3	Dokumen		2,250,000,000	3		832,211,200	3	728,254,844		3		100.00	32.367	Dinkes															
	1.02	02	1.02	07	Pengelolaan Pelayanan Kesehatan Kerja dan Olahraga	Jumlah Dokumen Hasil Pengelolaan Pelayanan Kesehatan Kerja dan Olahraga	2	Dokumen		2,870,500,000	7		63,800,000	7	59,600,000		7		350.00	2.076	Dinkes															
	1.02	02	1.02	08	Pengelolaan Pelayanan Kesehatan Lingkungan	Jumlah Dokumen Hasil Pengelolaan Pelayanan Kesehatan Lingkungan	4	Dokumen		5,798,410,000	4		656,546,300	4	623,806,060		4		100.00	10.758	Dinkes															
	1.02	02	1.02	09	Pengelolaan Pelayanan Promosi Kesehatan	Jumlah Dokumen hasil Pengelolaan Pelayanan Promosi Kesehatan	2	Dokumen		3,000,000,000	2		380,738,000	2	363,036,772		2		100.00	12.101	Dinkes															

		1.02	02	1.02	10	Pengelolaan Pelayanan Kesehatan Tradisional, Akupunktur, Asuhan Mandiri dan Tradisional Lainnya	Jumlah Dokumen Hasil Pengelolaan Pelayanan Kesehatan Tradisional, Akupunktur, Asuhan Mandiri dan Tradisional Lainnya	1	Dokumen	1.526.275.000				37.962.000	1		34.854.861	100	92	1	34.854.861	100.00	2.284	Dinkes		
--	--	------	----	------	----	-------------------------------------------------------------------------------------------------	----------------------------------------------------------------------------------------------------------------------	---	---------	---------------	--	--	--	------------	---	--	------------	-----	----	---	------------	--------	-------	--------	--	--



No	Kode				Urusan/Bidang Urusan Pemerintahan Daerah dan Program/Kegiatan	Indikator Kinerja Program (Outcome) dan Kegiatan (Output)	Target RPJMD provinsi pada Tahun 2021-2026			Realisasi Capaian Kinerja RPJMD Provinsi sampai dengan RKPD Provinsi Tahun 2021			Target Kinerja dan Anggaran RKPD Provinsi Tahun Berjalan (2022) yang dievaluasi			Realisasi Capaian Kinerja dan Anggaran RKPD Provinsi yang Dievaluasi (2022)			Tingkat Capaian Kinerja dan Realisasi Anggaran RKPD			Realisasi Kinerja dan Anggaran RPJMD Provinsi s/d Tahun 2022			Tingkat Capaian Kinerja dan Realisasi Anggaran RPJMD Provinsi s/d Tahun 2022 (%)		Unit Perangkat Daerah Penanggung Jawab	Ket	
1	2				3	4	5			6			7			8			9			10			11		12	13	
							K	Rp		K	Rp		K	Rp		K	Rp		K	Rp		K	Rp		K	Rp			
		102	02	1.02	11	Pengelolaan Pelayanan Kesehatan Penyakit Menular dan Tidak Menular	Jumlah Dokumen Hasil pengelolaan Pelayanan Kesehatan Penyakit Menular dan Tidak Menular	11	Dokumen	7.448.222.000			11		2.984.574.136	11	2.136.102.546		100	72		11		100,00	28.679		Dinkes		
		102	02	1.02	12	Pengelolaan Pelayanan Kesehatan Haji	Jumlah dokumen hasil Pengelolaan Pelayanan Kesehatan Haji	1	Dokumen	915.765.000			1		99.272.700	1	92.513.700		100	93			92.513.700	100,00	10.102		Dinkes		
		102	02	1.02	14	Pengelolaan Pelayanan Kesehatan Orang dengan Kecanduan NAPZA	Jumlah pengguna NAPZA yang mendapatkan rehabilitasi medis		Orang	1.221.020.000			110		101.813.900	110	100.143.460		100	98		110		#DIV/0!	8.202		Dinkes		
		102	02	1.02	16	Pengelolaan Jaminan Kesehatan Masyarakat	Jumlah dokumen hasil Pengelolaan Jaminan Kesehatan Masyarakat	4	Dokumen	299.143.078.001			4		59.651.469.590	4	55.436.157.342		100	93		4		100,00	18.532		Dinkes		
		102	02	1.02	17	Pengelolaan Surveilans Kesehatan	Jumlah Dokumen hasil Pengelolaan Surveilans Kesehatan	5	Dokumen	1.831.530.000			5		247.191.760	5	193.637.439		100	78		5		100,00	10.572		Dinkes		
		102	02	1.02	18	Koordinasi dan Sinkronisasi Penerapan SPM Bidang Kesehatan Lintas Kabupaten/Kota	Jumlah dokumen hasil Pertemuan LPLS dalam penerapan SPM Bidang Kesehatan Lintas Kabupaten/Kota	1	Dokumen	5.189.335.000			1		461.614.758	1	431.259.629		100	93		1		100,00	8.310		Dinkes		
		102	02	1.02	19	Pembinaan Pelaksanaan Upaya Pelayanan Kesehatan	Jumlah dokumen hasil pembinaan Pelaksanaan Upaya Pelayanan Kesehatan	7	Dokumen	1.780.000.000			7		547.848.081	7	509.689.416		100	93		7		100,00	28.634		Dinkes		
		102	02	1.02	20	Verifikasi dan Penilaian Kelayakan Puskesmas untuk Registrasi Puskesmas	Jumlah dokumen hasil Verifikasi dan Penilaian Kelayakan Puskesmas untuk Registrasi Puskesmas	1	Dokumen	325.000.000			1		16.833.000	1	16.755.168		100	100		1		100,00	5.155		Dinkes		
		102	02	1.02	24	Pengelolaan Rujukan dan Rujuk Balik	Jumlah Dokumen hasil Pengelolaan Rujukan dan Rujuk Balik	12	Dokumen	650.000.000			12		46.862.588	12	34.746.900		100	74		12		100,00	5.346		Dinkes		
		102	02	1.02	26	Upaya Pengurangan Risiko Krisis Kesehatan	Jumlah dokumen hasil Upaya Pengurangan Risiko Krisis Kesehatan	1	Dokumen	1.221.020.000			1		160.288.700	1	146.487.700		100	91		1		100,00	11.997		Dinkes		
		102	02	1.02	27	Pendampingan Fasilitas Pelayanan Kesehatan	Jumlah Dokumen Pendampingan Fasilitas Pelayanan Kesehatan	1	Dokumen	7.326.120.000			1		1.200.000.000	1	1.181.944.699		100	98		1		100,00	16.133		Dinkes		
	102	02	1.03		Pengembangan Sistem Informasi Kesehatan Secara Terintegrasi	Persentase Kab/Kota menyelenggarakan Sistem Informasi Kesehatan terintegrasi	100	Persen	3.052.550.000			54.55		207.521.396	54.55	198.942.396		100	96		54.55		54.55	6.517		Dinkes			
		102	02	1.03	01	Pengelolaan Data dan Informasi Kesehatan	Jumlah dokumen hasil Pengelolaan Data dan Informasi Kesehatan	2	Dokumen	1.526.275.000			1		80.096.396	1	80.046.396		100	100		1		50,00	5.245		Dinkes		
		102	02	1.03	02	Pengelolaan Sistem Informasi Kesehatan	Jumlah Dokumen hasil Pengelolaan Sistem Informasi Kesehatan	1	Dokumen	1.526.275.000			1		127.425.000	1	118.896.000		100	93		1		100,00	7.790		Dinkes		
		102	02	1.04	Penerbitan Izin Rumah Sakit Kelas B dan Fasilitas Pelayanan Kesehatan Tingkat Daerah Provinsi	Jumlah fasilitas pelayanan kesehatan rujukan yang memenuhi persyaratan Survey akreditasi		Jumlah	6.156.000.000			16.00		6.763.115.961	16	6.562.833.001		100	97		16		#DIV/0!	106.609		Dinkes			
		102	02	1.04	01	Pengendalian dan Pengawasan serta Tidak lanjut Perizinan Rumah Sakit Kelas B dan Fasilitas Pelayanan Kesehatan	Jumlah Rumah Sakit Kelas B dan Fasilitas Pelayanan Kesehatan yang Diakreditasi, Diawasi dan Tidak lanjut Perizinannya	11	Unit	610.000.000			11		31.471.264	11	30.775.484		100	98		11		100,00	5.045		Dinkes		
		102	02	1.04	02	Peningkatan Tata Kelola Rumah Sakit	Jumlah Rumah Sakit yang melakukan peningkatan tata kelola sesuai standar	39	Unit	2.041.000.000			32		374.432.436	32	293.615.094		100	78		32		82,05	14.386		Dinkes		
		102	02	1.04	03	Peningkatan Mutu Pelayanan Fasilitas Kesehatan	Jumlah Fasilitas kesehatan yang melakukan pengukuran Indikator Nasional Mutu (NM) pelayanan kesehatan	39	Unit	1.755.000.000			30		135.231.000	30	100.000.750		100	74		30		76,92	5.698		Dinkes		
		102	02	1.04	03	Peningkatan Mutu Pelayanan Fasilitas Kesehatan (Labkes)	Jumlah Fasilitas kesehatan yang melakukan pengukuran Indikator Nasional Mutu (NM) pelayanan kesehatan	1	Unit	1.750.000.000			1		6.221.981.261	1	6.138.441.673		100	99		1		100,00	350.768		Dinkes		
		102	03		PROGRAM PENINGKATAN KAPASITAS SUMBER DAYA MANUSIA KESEHATAN	Persentase puskesmas lengkap 9 jenis tenaga kesehatan sesuai standar	50	Persen	9.076.350.000			40.00		2.582.399.240	56,7	2.131.848.800		142	83		56,7		113.40	23.480		Dinkes			
						Persentase RSUD Kabupaten/Kota Kelas C yang memiliki 7 Dokter Spesialis lengkap	100	Persen				95.00			100.00	0			105		100		100,00			Dinkes			
						Persentase Puskesmas Tanpa Dokter	0	Persen				2.00			0.48	0			24		0.48		0			Dinkes			
						Persentase Tenaga Kesehatan yang mendapatkan pelatihan terstandar	71.58	Persen	12.500.000.000			53.40			51.38	0			96		51.38		71.78		-	Dinkes			
		102	03	1.01	Perencanaan Kebutuhan Sumber Daya Manusia Kesehatan untuk UKM dan UKP Provinsi	Persentase Pemenuhan kebutuhan SDM di Fasilitas kesehatan sesuai standar	50	Persen	7.183.200.000			40.00		138.800.980	56,7	126.110.550		142	91		56,7		113.40	1.756		Dinkes			
		102	03	1.01	01	Pemenuhan Kebutuhan Sumber Daya Manusia Kesehatan	Jumlah Sumber Daya Manusia Kesehatan yang memenuhi standar di Fasilitas Kesehatan	24252	Orang	7.183.200.000			19.045		138.800.980	23.800	126.110.550		125	91		23.800		98.14	1.756		Dinkes		
																							126.110.550						

No	Kode			Usan/Bidang Urusan Pemerintahan Daerah dan Program/Kegiatan	Indikator Kinerja Program (Outcome) dan Kegiatan (Output)	Target RPJMD provinsi pada Tahun 2021-2026			Realisasi Capaian Kinerja RPJMD Provinsi sampai dengan RKPD Provinsi Tahun 2021			Target Kinerja dan Anggaran RKPD Provinsi Tahun Berjalan (2022) yang dievaluasi			Realisasi Capaian Kinerja dan Anggaran RKPD Provinsi yang Dievaluasi (2022)			Tingkat Capaian Kinerja dan Realisasi Anggaran RKPD			Realisasi Kinerja dan Anggaran RPJMD Provinsi s/d Tahun 2022			Tingkat Capaian Kinerja dan Realisasi Anggaran RPJMD Provinsi s/d Tahun 2022 (%)		Unit Perangkat Daerah Penanggung Jawab	Ket	
1	2			3	4	5			6			7			8			9			10			11		12	13	
						K		Rp	K		Rp	K		Rp	K		Rp	K		Rp	K		Rp	K		Rp		
	1.02	03	1.02		Pengembangan Mutu dan Peningkatan Kompetensi Teknis Sumber Daya Manusia Kesehatan Tingkat Daerah Provinsi	Persentase SDM Kesehatan yang tersertifikasi kompetensi	100	Persen	1,253,220,000			78.53		2,443,598,260	78		2,005,738,250		99	82	78		2,005,738,250	78.00	160.047	Dinkes		
					Akreditasi layanan Pendidikan dan Pelatihan yang memenuhi standar pelatihan	A	Klasifikasi	12,500,000,000				B			B		0				B		2,005,738,250	100.00	-	Dinkes		
					Persentase Tenaga Kesehatan yang mendapatkan pelatihan terstandar	100	Persen					100			100		0		100		100		0	100.00		Dinkes		
	1.02	03	1.02	01	Peningkatan Kompetensi dan Kualifikasi Sumber Daya Manusia Kesehatan (Bapelkes)	Jumlah Sumber Daya Manusia Kesehatan Kompetensi dan Kualifikasi meningkat	3150	Orang	20,937,500,000			450.00		2,103,161,680	539		1,692,073,350		120	80	539		1,692,073,350	17.11	8.082	Dinkes		
	1.02	03	1.02	02	Pembinaan dan Pengawasan Sumber Daya Manusia Kesehatan	Jumlah dokumen hasil Pembinaan dan Pengawasan Sumber Daya Manusia Kesehatan	11	Dokumen	5,623,014,000			11		340,436,580	11		313,664,900		100	92	11		313,664,900	100.00	5.578	Dinkes		
	1.02	04			PROGRAM SEDIAAN FARMASI, ALAT KESEHATAN DAN MAKANAN MINUMAN	Persentase sarana produksi dan distribusi kefarmasian dan alkes yang berizin	100	Persen	4,246,811,001			100.00		727,815,070	100		690,549,438		100	95	100		690,549,438	100.00	16.260	Dinkes		
	1.02	04	1.01		Penerbitan Pengakuan Pedagang Besar Farmasi (PBF) Cabang dan Cabang Penyalur Alat Kesehatan (PAK)	Persentase pedagang besar farmasi (PBF) yang memenuhi ketentuan perizinan	100	Persen	3,042,385,000			100.00		407,372,794	100		391,802,422		100	96	100		391,802,422	100.00	12.878	Dinkes		
					Persentase Cabang Penyalur Alat Kesehatan (PAK) yang memenuhi ketentuan perizinan	100	Persen				100.00				100		0		100		100		0	100.00	#DIV/0!	Dinkes		
	1.02	04	1.01	01	Pengendalian dan Pengawasan Serta Tindak Lanjut Penerbitan Pengakuan PBF Cabang dan Cabang PAK	Jumlah PBF Cabang dan Cabang PAK yang dikendalikan dan diawasi dalam rangka Penerbitan dan tindak lanjut penerbitan perizinan	40	Sarana (22 PBF Cabang dan 18 PAK Cabang)	1,729,788,001			40 sarana (22 PBF Cabang dan 18 PAK Cabang)		205,862,700	40		192,928,985			94	40		192,928,985	100.00	11.153	Dinkes		
	1.02	04	1.01	02	Penyediaan dan pengelolaan Data Perizinan Pengakuan PBF Cabang dan Cabang PAK Berbasis Elektronik	Jumlah data Perizinan Pengakuan PBF Cabang yang memenuhi ketentuan perizinan berbasis dan Cabang PAK Berbasis Elektronik	2	dokumen	1,312,596,001			2		201,510,094	2		198,873,437		100	99	2		198,873,437	100.00	15.151	Dinkes		
	1.02	04	1.02		Penerbitan izin Usaha Kecil Obat Tradisional (UKOT)	Persentase usaha kecil obat tradisional (UKOT) yang memenuhi ketentuan perizinan	100	Persen	1,204,425,001			100.00		320,442,276	100		298,747,016		100	93	100		298,747,016	100.00	24.804	Dinkes		
	1.02	04	1.02	01	Pengendalian dan Pengawasan serta Tindak Lanjut Penerbitan Izin Usaha Kecil Obat Tradisional	Jumlah Usaha Kecil Obat Tradisional yang dikendalikan dan diawasi dalam rangka Penerbitan dan tindak lanjut penerbitan Izin Usaha Kecil Obat Tradisional	4	Sarana	518,602,001			3		217,389,152	3		204,413,644		100	94	3		204,413,644	75.00	39.416	Dinkes		
	1.02	04	1.02	02	Penyediaan dan Pengelolaan Data Perizinan dan Tindak Lanjut Pengawasan Izin UKOT Berbasis Elektronik	Jumlah dokumen hasil Data Sarana UKOT Yang Sudah Menerapkan Perizinan Berbasis Elektronik	1	Dokumen	685,823,000			1		103,053,124	1		94,333,372		100	92	1		94,333,372	100.00	13.755	Dinkes		
	1.02	05			PROGRAM PEMBERDAYAAN MASYARAKAT BIDANG KESEHATAN	Jumlah Kabupaten/Kota Sehat	9	Kab/kota	6,895,131,000			6.00		353,789,712	6		337,279,700		100	95	6		337,279,700	66.67	4.892	Dinkes		
	1.02	05	1.01		Advokasi, Pemberdayaan, Kemitraan, Peningkatan Peran Serta Masyarakat dan Lintas Sektor Tingkat Daerah Provinsi	Persentase Kab/Kota yang menerapkan kebijakan germas	10	Persen	6,895,131,000			54.54	6 kabupaten (54.54%)	296,230,412	54.55		279,720,400		100	94	54.55		279,720,400	545.50	4.057	Dinkes		
					Persentase Desa/ Kelurahan Stop Bang Air Besar Sembarangan (SB5YODF)	40	Persen				40				63.19		0		158		63.19		0	157.98	-	Dinkes		
	1.02	05	1.01	01	Peningkatan Upaya Advokasi Kesehatan, Pemberdayaan, Penggalangan Kemitraan, Peran Serta Masyarakat dan Lintas Sektor Tingkat Daerah Provinsi (Promkes +Kesling)	Jumlah dokumen hasil Advokasi Kesehatan, Pemberdayaan, Penggalangan Kemitraan, Peran Serta Masyarakat dan Lintas Sektor Tingkat Daerah Provinsi	3	Dokumen	6,895,131,000			2		296,230,412	2		279,720,400		100	94	2		279,720,400	66.67	4.057	Dinkes		
	1.02	05	1.02		Pelaksanaan Komunikasi Informasi dan Edukasi (KIE) perilaku Hidup Bersih dan Sehat dalam Rangka Promotif Preventif Tingkat Daerah Provinsi	Jumlah Tema Pesan Komunikasi, Informasi, dan Edukasi (KIE) program kesehatan	10	Jumlah (Tema)	1,500,000,000			10		57,559,300	10		57,559,300		100	100	10		57,559,300	100.00	3.837	Dinkes		
	1.02	05	1.02	01	Penyelenggaraan Promosi Kesehatan dan Perilaku Hidup Bersih dan Sehat	Jumlah Dokumen hasil Promosi Kesehatan dan Perilaku Hidup Bersih dan Sehat	1	Dokumen	1,500,000,000			1		57,559,300	1		57,559,300		100	100	1		57,559,300	100.00	3.837	Dinkes		
3. RUMAH SAKIT UMUM DAERAH PROVINSI JAMBI																												

A	1.02.01				PROGRAM PENUNJANG URUSAN PEMERINTAHAN DAERAH PROVINSI JAMBI	NILAI AKIP/PREDIKAT AKIP				-		-	100.00		1,903,994,608,580.17			100.00		305,945,239,392.00	116.40		356,108,769,108.12		116		116	58.20		356,108,769,108	58.20	18.70		
---	---------	--	--	--	-------------------------------------------------------------------	--------------------------	--	--	--	---	--	---	--------	--	----------------------	--	--	--------	--	--------------------	--------	--	--------------------	--	-----	--	-----	-------	--	-----------------	-------	-------	--	--

No	Kode				Usuran/Bidang Usuran Pemerintahan Daerah dan Program/Kegiatan	Indikator Kinerja Program (Outcome) dan Kegiatan (Output)	Target RPJMD provinsi pada Tahun 2021-2026		Realisasi Capaian Kinerja RPJMD Provinsi sampai dengan RKPD Provinsi Tahun 2021		Target Kinerja dan Anggaran RKPD Provinsi Tahun Berjalan (2022) yang dievaluasi		Realisasi Capaian Kinerja dan Anggaran RKPD Provinsi yang Dievaluasi (2022)		Tingkat Capaian Kinerja dan Realisasi Anggaran RKPD		Realisasi Kinerja dan Anggaran RPJMD Provinsi s/d Tahun 2022		Tingkat Capaian Kinerja dan Realisasi Anggaran RPJMD Provinsi s/d Tahun 2022 (%)		Unit Perangkat Daerah Penanggung Jawab	Ket	
1	2				3	4	5		6		7		8		9		10		11		12	13	
						K	Rp	K	Rp	K	Rp	K	Rp	K	Rp	K	Rp	K	Rp	K	Rp		
	1.02.01.1.01				Perencanaan, Penganggaran dan Evaluasi Kinerja Perangkat Daerah	Perentase Dokumen Perencanaan, penganggaran dan evaluasi Kinerja Perangkat Daerah	100.00	2,129,614,300	-	-	100.00	373,895,000.00	149.61	599,250,749.00	150	160	74.81	599,250,749	74.81	28.14			
	1.02.01.1.01.01				Penyusunan dokumen perencanaan perangkat daerah	Jumlah Dokumen Perencanaan Perangkat Daerah	100.00	671,817,641	-	-	100.00	136,904,000.00	87.25	118,445,417.00	87	87	43.62	599,250,749	43.62	17.78			
	1.02.01.1.01.02				Koordinasi dan Penyusunan Dokumen RKA-SKPD	Jumlah Dokumen RKA-SKPD dan Laporan Hasil Koordinasi Penyusunan Dokumen RKA - SKPD	100.00	760,066,359.64	-	-	100.00	111,188,000.00	91.80	102,070,148.00	92	92	45.90	118,445,417	45.90	13.43			
	1.02.01.1.01.03				Koordinasi dan Penyusunan Dokumen Perubahan RKA-SKPD	Jumlah Dokumen Perubahan RKA-SKPD dan Laporan Hasil Koordinasi Penyusunan Dokumen Perubahan RKA - SKPD	100.00	55,256,312.50	-	-	100.00	10,000,000.00	-	250,000.00	-	3	0.00	102,070,148	0.00	0.45			
	1.02.01.1.01.04				Koordinasi dan Penyusunan DPA-SKPD	Jumlah Dokumen DPA SKPD dan Laporan Hasil Koordinasi Penyusunan Dokumen DPA SKPD	100.00	27,628,156.25	-	-	100.00	5,000,000.00	-	1,352,200.00	-	27	0.00	250,000	0.00	4.89			
	1.02.01.1.01.05				Sub Kegiatan Koordinasi dan Penyusunan Perubahan DPA-SKPD	Jumlah Dokumen Perubahan DPA - SKPD dan Laporan Hasil Koordinasi Penyusunan Dokumen Perubahan DPA - SKPD	100.00	13,814,078.13	-	-	100.00	2,500,000.00	-	700,000.00	-	28	0.00	1,352,200	0.00	5.07			
	1.02.01.1.01.06				Koordinasi dan Penyusunan Laporan Capaian Kinerja dan Ikhtisar Realisasi Kinerja SKPD	Jumlah Laporan Capaian Kinerja dan Ikhtisar Realisasi Kinerja SKPD dan laporan hasil koordinasi Penyusunan Laporan capaian Kinerja dan Ikhtisar Realisasi Kinerja SKPD	100.00	239,462,347.51	-	-	100.00	45,834,000.00	81.98	37,576,100.00	82	82	40.99	37,576,100	40.99	15.69			
	1.02.01.1.01.07				Evaluasi Kinerja Perangkat Daerah	Jumlah Laporan Evaluasi Kinerja Perangkat Daerah	100.00	361,569,404.56	-	-	100.00	62,469,000.00	83.37	52,083,500.00	83	83	41.69	52,083,500	41.69	14.40			
	1.02.01.1.02				Administrasi Keuangan Perangkat Daerah	Perentase Dokumen Administrasi Keuangan Perangkat Daerah	100.00	906,993,564,436	-	-	100.00	136,506,949,227.00	95.42	130,258,780,433.00	95	95	47.71	130,258,780,433	47.71	14.36			
	1.02.01.1.02.01				Penyediaan Gaji dan Tunjangan ASN	Jumlah Orang yang menerima gaji dan tunjangan ASN	100.00	901,921,878,793	-	-	100.00	135,760,514,227.00	95.47	129,604,359,433.00	95	95	47.73	129,604,359,433	47.73	14.37			
	1.02.01.1.02.02				Penyediaan Administrasi Pelaksanaan Tugas ASN	Jumlah Dokumen Hasil Penyediaan Administrasi Pelaksanaan Tugas ASN	101.00	4,985,206,555	-	-	100.00	746,435,000.00	87.67	654,421,000.00	88	88	43.84	654,421,000	43.40	13.13			
	1.02.01.1.02.03				Pelaksanaan penatausahaan dan pengujian/verifikasi keuangan SKPD	Jumlah Dokumen pelaksanaan penatausahaan dan pengujian/verifikasi Keuangan SKPD	100.00	9,120,250	-	-	100.00	-											
	1.02.01.1.02.04				Koordinasi dan pelaksanaan akuntansi SKPD	Jumlah Dokumen hasil Koordinasi dan pelaksanaan akuntansi SKPD	100.00	11,051,263	-	-	100.00	-											
	1.02.01.1.02.05				Koordinasi dan penyusunan laporan keuangan akhir tahun SKPD	Jumlah Laporan Keuangan Akhir Tahun SKPD dan Laporan Hasil Koordinasi dan Penyusunan Laporan Keuangan Akhir Tahun SKPD	100.00	11,051,263	-	-	100.00	-											
	1.02.01.1.02.06				Pengelolaan dan Penyipaan Bahan Tanggapan Pemeriksaan	Jumlah Dokumen Pengelolaan dan Penyipaan Bahan Tanggapan Pemeriksaan dan tindak lanjut pemeriksaan	100.00	11,051,263	-	-	100.00	-											
	1.02.01.1.02.07				Koordinasi dan Penyusunan Laporan Keuangan Bulanan/Triwulanan/Semesteran SKPD	Jumlah Laporan Keuangan Bulanan/Triwulanan/Semesteran SKPD dan Laporan Koordinasi dan Penyusunan Laporan Keuangan Bulanan/Triwulanan/Semesteran SKPD	100.00	33,153,788	-	-	100.00	-											
	1.02.01.1.02.08				Penyusunan Pelaporan dan Analisis Prognosis Realisasi Anggaran	Jumlah Dokumen Pelaporan dan Analisis Prognosis Realisasi Anggaran	100.00	11,051,263	-	-	100.00	-											
	1.02.01.1.03				Administrasi Barang Milik Daerah pada Perangkat Daerah	Jumlah Dokumen Administrasi Barang Milik Daerah pada Perangkat Daerah	100.00	31,153,788	-	-	100.00	-											
	1.02.01.1.03.01				Penyusunan Perencanaan Kebutuhan Barang Milik Daerah SKPD	Jumlah Dokumen Rencana Kebutuhan Barang Milik Daerah SKPD	100.00	5,525,631.25	-	-	100.00	-					0.00	-	0.00	0.00			
	1.02.01.1.03.03				Koordinasi dan Penilaian Barang Milik Daerah SKPD	Jumlah Laporan Hasil Penilaian Barang Milik Daerah dan Hasil Koordinasi Penilaian Barang Milik Daerah SKPD	100.00	9,051,262.50	-	-	100.00	-					0.00	-	0.00	0.00			

	1.02.01.1.03.04				Pembinaan, Pengawasan, dan Pengendalian Barang Milik Daerah pada SKPD	Jumlah Laporan Hasil Pembinaan, Pengawasan, dan Pengendalian Barang Milik Daerah pada SKPD	100.00		5.525.631.25	-		-	100.00			-			0.00		0.00	0.00		
--	-----------------	--	--	--	-----------------------------------------------------------------------	--------------------------------------------------------------------------------------------	--------	--	--------------	---	--	---	--------	--	--	---	--	--	------	--	------	------	--	--

No	Kode				Urusan/Bidang Urusan Pemerintah Daerah dan Program/Kegiatan	Indikator Kinerja Program (Output) dan Kegiatan (Output)	Target RPJMD provinsi pada Tahun 2021-2026			Realisasi Capaian Kinerja RPJMD Provinsi sampai dengan RKPD Provinsi Tahun 2021			Target Kinerja dan Anggaran RKPD Provinsi Tahun Berjalan (2022) yang dievaluasi			Realisasi Capaian Kinerja dan Anggaran RKPD Provinsi yang Dievaluasi (2022)			Tingkat Capaian Kinerja dan Realisasi Anggaran RKPD		Realisasi Kinerja dan Anggaran RPJMD Provinsi s/d Tahun 2022		Tingkat Capaian Kinerja dan Realisasi Anggaran RPJMD Provinsi s/d Tahun 2022 (%)		Unit Perangkat Daerah Penanggung Jawab	Ket
1	2				3	4	5			6			7			8			9		10		11		12	13
							K		Rp	K		Rp	K		Rp	K		Rp	K	Rp	K	Rp	K	Rp		
	1.02.01.1.03.05				Rekonsiliasi dan Penyusunan Laporan Barang Milik Daerah pada SKPD	Jumlah Laporan Rekonsiliasi dan Penyusunan Laporan Barang Milik Daerah pada SKPD	100.00		5,525,631.25	-		-	100.00			-		-	0.00		0.00		0.00			
	1.02.01.1.03.06				Penatausahaan Barang Milik Daerah pada SKPD	Jumlah Laporan Penatausahaan Barang Milik Daerah pada SKPD	100.00		5,525,631.25	-		-	100.00			-		-	0.00		0.00		0.00			
	1.02.01.1.05				Administrasi Kepegawaian Perangkat Daerah	Persentase Administrasi Kepegawaian Perangkat Daerah	100.00		9,330,525,672.44	-		-	100.00		814,230,900.00	67.05		545,910,194.00	67	67	33.52		33.52		5.85	
	1.02.01.1.05.01				Peningkatan Sarana dan Prasarana Disiplin Pegawai	Jumlah Unit peningkatan sarana dan prasarana Disiplin Pegawai	100.00		663,075,750.00	-		-	100.00			-		-	0.00		0.00		0.00			
	1.02.01.1.05.02				Pengadaan Pakelan Dinas Beserta Atribut Kelengkapannya	Jumlah Paket Pakelan Dinas Beserta Atribut Kelengkapannya	100.00		3,506,013,028.13	-		-	100.00			-		-	0.00		0.00		0.00			
	1.02.01.1.05.04				Koordinasi dan Pelaksanaan Sistem Informasi Kepegawaian	Jumlah Dokumen Hasil Koordinasi dan Pelaksanaan Sistem Informasi Kepegawaian	100.00		55,256,312.50	-		-	100.00			-		-	0.00		0.00		0.00			
	1.02.01.1.05.05				Monitoring, Evaluasi, dan Penilaian Kinerja Pegawai	Jumlah Dokumen Monitoring, Evaluasi, dan Penilaian Kinerja Pegawai	100.00		55,256,312.50	-		-	100.00			-		-	0.00		0.00		0.00			
	1.02.01.1.05.09				Pendidikan dan Pelatihan Pegawai berdasarkan tugas dan fungsi	Jumlah Pegawai Berdasarkan Tugas Dan Fungsi Yang Mengikuti Pendidikan dan Pelatihan	100.00		4,498,361,144	-		-	100.00		814,230,900.00	85.83		698,877,096.00	86	86	42.92		42.92		15.54	
	1.02.01.1.05.10				Sosialisasi Peraturan Perundang-Undangan	Jumlah Orang Yang Mengikuti Sosialisasi Peraturan Perundang-Undangan	100.00		552,563,125.00	-		-	100.00			-		-	0.00		0.00		0.00			
	1.02.01.1.06				Administrasi Umum Perangkat Daerah	Persentase Administrasi Umum Perangkat Daerah	100.00		20,551,637,611.80	-		-	100.00		2,511,042,760.00	87.87		2,206,469,777.00	88	88	43.94		43.94		10.74	
	1.02.01.1.06.02				Penyediaan peralatan dan perlengkapan kantor	Jumlah Paket peralatan dan perlengkapan kantor Yang Disediakan			15,146,379,370.63	-		-	100.00		1,283,452,760.00	84.73		1,087,417,681.00	85	85	42.36				7.18	
	1.02.01.1.06.04				Penyedia Bahan Logistik kantor	Jumlah Paket Bahan Logistik Kantor Yang Disediakan			371,322,420.00	-		-	100.00		74,340,000.00	93.01		69,140,750.00	93	93	46.50				18.62	
	1.02.01.1.06.05				Barang cetak dan Pengadaan	Jumlah Paket Barang Cetakan Dan Pengandaan Yang Disediakan			1,160,382,562.50	-		-	100.00		200,000,000.00	99.37		198,741,793.00	99	99	49.69				17.13	
	1.02.01.1.06.09				Penyelenggaraan Rapat Koordinasi dan Konsultasi SKPD	Jumlah Laporan Penyelenggaraan Rapat Koordinasi dan Konsultasi SKPD				-		-	100.00		953,250,000.00	89.29		851,169,553.00		89	44.65				21.97	
	1.02.01.1.07				Pengadaan Barang Milik Daerah Penunjang Urusan Pemerintah Daerah	Jumlah Unit Barang Milik Daerah Penunjang Urusan Pemerintah Daerah Yang Disediakan	100.00		20,088,791,250.00	-		-	100.00			-		-					0.00		0.00	
	1.02.01.1.07.01				Pengadaan Kendaraan Perorangan Dinas atau Kendaraan Dinas Jabatan Yang Disediakan	Jumlah Unit Pengadaan Kendaraan Perorangan Dinas atau Kendaraan Dinas Jabatan Yang Disediakan	100.00		3,782,593,750.00	-		-	100.00										0.00		0.00	
	1.02.01.1.07.02				Pengadaan Kendaraan Dinas Operasional atau Lapangan	Jumlah Unit Pengadaan Kendaraan Dinas Operasional atau lapangan Yang Disediakan	100.00		7,465,187,500.00	-		-	100.00										0.00		0.00	
	1.02.01.1.07.05				Pengadaan Mebel	Jumlah Paket Mebel yang disediakan	100.00		552,563,125.00	-		-	100.00										0.00		0.00	
	1.02.01.1.07.06				Pengadaan Peralatan dan Mesin Lainnya	Jumlah Unit Peralatan dan Mesin Lainnya yang disediakan	100.00		5,525,631,250.00	-		-	100.00										0.00		0.00	
	1.02.01.1.07.07				Pengadaan Aset Tetap Lainnya	Jumlah Unit Aset Tetap Lainnya yang disediakan	100.00		2,762,815,625.00	-		-	100.00										0.00		0.00	
	1.02.01.1.08				Penyediaan Jasa Penunjang Urusan Pemerintah Daerah	Jumlah Laporan Jasa Penunjang Urusan Pemerintah Daerah yang Disediakan	100.00		80,849,351,184.94	-		-	100.00		15,392,663,080.00	83.52		12,856,712,150.00	84	84	41.76		41.76		15.90	
	1.02.01.1.08.02				Penyediaan Jasa Komunikasi Sumber daya air dan Listrik	Jumlah Laporan Penyediaan Jasa Komunikasi Sumber Daya Air dan Listrik Yang Disediakan	100.00		35,962,524,623.94	-		-	100.00		6,698,391,080.00	92.45		6,192,639,130.00		92	46.22		46.22		17.22	
	1.02.01.1.08.04				Penyediaan Jasa Pelayanan Umum Kantor	Jumlah Laporan Penyediaan Jasa Pelayanan Umum Kantor Yang Disediakan	100.00		44,886,826,561.00	-		-	100.00		8,694,272,000.00	76.65		6,664,073,020.00		77	38.32		38.32		14.85	
	1.02.01.1.09				Pemeliharaan Barang Milik Daerah Penunjang Urusan Pemerintah Daerah	Jumlah Barang Milik Daerah Penunjang Urusan Pemerintah Daerah yang Dipelihara	100.00		61,143,848,836.66	-		-	100.00		1,696,160,000.00	80.95		1,373,039,650.00		81	40.47		40.47		2.25	
	1.02.01.1.09.01				Penyediaan Jasa Pemeliharaan, Biaya Pemeliharaan dan pajak kendaraan Perorangan Dinas Jabatan	Jumlah Kendaraan Perorangan Dinas Atau Kendaraan Dinas Jabatan Yang Di-Pelihara Dan Dibayarkan Pajaknya	100.00		10,730,428,877.86	-		-	100.00		1,097,820,000.00	74.75		820,592,150.00		75	37.37		37.37		7.65	

	1.02.01.1.09.06				Pemeliharaan Peralatan dan Mesin Lainnya	Jumlah Peralatan dan Mesin Lainnya Yang Dipelihara	100.00		694,895,097.55	-	-	100.00		96,360,000.00	59.62		57,450,000.00	60	60	29.81	57,450,000	29.81	8.27		
--	-----------------	--	--	--	------------------------------------------	----------------------------------------------------	--------	--	----------------	---	---	--------	--	---------------	-------	--	---------------	----	----	-------	------------	-------	------	--	--

No	Kode	Urusan/Bidang Urusan Pemerintahan Daerah dan Program/Kegiatan	Indikator Kinerja Program (Outcome) dan Kegiatan (Output)	Target RPJMD provinsi pada Tahun 2021-2026			Realisasi Capaian Kinerja RPJMD Provinsi sampai dengan RKPD Provinsi Tahun 2021			Target Kinerja dan Anggaran RKPD Provinsi Tahun Berjalan (2022) yang dievaluasi			Realisasi Capaian Kinerja dan Anggaran RKPD Provinsi yang Dievaluasi (2022)			Tingkat Capaian Kinerja dan Realisasi Anggaran RKPD		Realisasi Kinerja dan Anggaran RPJMD Provinsi s/d Tahun 2022			Tingkat Capaian Kinerja dan Realisasi Anggaran RPJMD Provinsi s/d Tahun 2022 (%)		Unit Perangkat Daerah Penanggung Jawab	Ket
				K	Rp		K	Rp		K	Rp		K	Rp		K	Rp		K	Rp		K		
1		2	3	4	5		6		7		8		9		10		11		12		13			
	1.02.01.1.09.09			Pemeliharaan Rehabilitasi Gedung Kantor dan dan Bangunan Lainnya	Jumlah Gedung Kantor Dan Bangunan Lainnya Yang Di Pallara Di Rehabilitasi	100.00	49,718,524,861.25	-	100.00	502,000,000.00	98.61	494,997,500.00	99	99	49.30	494,997,500	49.30	1.00						
	1.02.01.1.10			Peningkatan Pelayanan BLUD	Indeks Kepuasan Masyarakat RSUD Raden Mattaher Jambi	100.00	802,876,121,501.25	-	100.00	221,870,412,121.00	93.87	208,268,606,155.12	94	94	46.93	208,268,606,155	46.93	25.94						
	1.02.01.1.10.01			Pelayanan dan Penunjang Pelayanan BLUD	Jumlah BLUD Yang Menyediakan Pelayanan dan Penunjang Pelayanan	100.00	802,876,121,501.25	-	100.00	221,870,412,121.00	93.87	208,268,606,155.12	94	94	46.93	208,268,606,155	46.93	25.94						
				Jasa Pelayanan Kesehatan bagi ASN (BLUD)	Indek Kepuasan Masyarakat	100.00	6,198,400,000.00	100.00	5,854,547,003.00	100.00	168,503,152,492.00	-	-	-	-	-	-							
				Pelayanan Kesehatan Penduduk Miskin RSUD Raden Mattaher	Indek Kepuasan Masyarakat					3,600,000,000.00			#DIV/0!	-										
				Honorarium Tenaga Non ASN	Indek Kepuasan Masyarakat					334,000,000.00			#DIV/0!	-										
B	1.02.02			PROGRAM PEMENUHAN UPAYA KESEHATAN PERORANGAN DAN UPAYA KESEHATAN MASYARAKAT	Indeks Kepuasan Masyarakat RSUD Raden Mattaher Jambi	100.00	312,346,657,871.00	-	100.00	48,900,502,764.00	184.48	90,377,967,256.00	184	184	92.24	90,377,967,256	92.24	28.94						
	01.02.02.1.01			Penyediaan Fasilitas Pelayanan, sarana, prasarana dan alat kesehatan untuk UKP Rujukan, UKM dan UKUM Rujukan Tingkat Daerah Provinsi	Persentase Ketersediaan fasilitas Pelayanan, sarana, Prasarana dan Alat Kesehatan RSUD Raden Mattaher Jambi Yang Tersedia	100.00	307,779,962,023.00	-	100.00	44,423,806,916.00	72.75	41,782,490,408.00	73	94	36.38	41,782,490,408	36.38	13.58						
	01.02.02.1.01.01			Pembangunan Rumah sakit beserta Sarana dan Peralasana Pendukungnya	Jumlah Rumah Sakit Baru yang memenuhi Rasio Tempat Tidur Terhadap Jumlah Penduduk Minimal 1 : 1000		2,706,000,000.00	-	100.00	2,925,000,000.00	89.61	2,621,214,047.00	90	90	44.81	2,621,214,047		96.87						
	01.02.02.1.01.09			Rehabilitasi dan Pemeliharaan Rumah Sakit	Jumlah Sarana, Prasarana Dan Alat Kesehatan Yang Dilakukan Rehabilitasi Dan Pemeliharaan Oleh Rumah Sakit		46,625,030,465.00	-	100.00	9,302,208,268.00	97.32	9,052,624,140.00	97	97	48.66	9,052,624,140		19.42						
	01.02.02.1.01.10			Pengadaan Alat Kesehatan / Alat Penunjang Medik Fasilitas Layanan Kesehatan	Jumlah Alat Kesehatan, Alat Penunjang Medik, Fasilitas Kesehatan Yang Disediakan		143,580,656,250.00	-	100.00	20,897,050,825.00	97.29	20,329,751,116.00	97	97	48.64	20,329,751,116		14.16						
	01.02.02.1.01.22			Pengadaan Obat, Vaksin, makanan dan Minum serta Fasilitas Kesehatan lainnya	Jumlah Obat, Vaksin, Makanan Dan Minuman Serta Fasilitas Kesehatan Lainnya Yang Di sediakan		114,868,275,308.00	-	100.00	11,397,201,823.00	85.80	9,778,701,105.00	86	86	42.90	9,778,701,105		8.51						
	01.02.02.1.02			Kegiatan Penyediaan Layanan Kesehatan untuk UKP Rujukan,UKM dan UKM Rujukan Tingkat Daerah Provinsi	Nilai Evaluasi Sistem Akuntabilitas Kinerja Instalasi Pemerintah (SAKIP)		4,566,695,848.00	-	100.00	4,566,695,848.00	87.40	3,991,497,745.00	87	87	43.70	3,991,497,745		87.40						
	1.02.02.1.02.06			Pengelolaan Pelayanan Kesehatan Gizi Masyarakat	Jumlah Dokumen Hasil Pengelolaan Pelayanan Kesehatan Gizi Masyarakat		4,566,695,848.00	-	100.00	4,566,695,848.00	87.40	3,991,497,745.00	87	87	43.70	3,991,497,745		87.40						
4. RUMAH SAKIT JIWA PROVINSI JAMBI																								
				Urusan Wajib		100	%	413,114,191,497		100	%	74,613,439,853	84.06	95	84.06	73,564,349,666	84.06	17.81	RSJ					
				Bidang Urusan Kesehatan																				
				Rumah Sakit Jiwa Daerah Provinsi Jambi																				
1	01.02.01			PROGRAM PENUNJANG URUSAN PEMERINTAHAN DAERAH PROVINSI	Predikat SAKIP	BB	Nilai	337,644,747,400	B	Nilai	62,579,110,641	B	95	B	59,508,870,615	B	17.62	RSJ						
	1.02.01.1.01			Perencanaan, Penganggaran, dan Evaluasi Kinerja Perangkat Daerah	Persentase Dokumen Perencanaan, Penganggaran dan Evaluasi Kinerja yang Disusun	85	%	1,415,000,000	85	%	202,502,995	66	66	65.72	133,088,606	77.32	9.41	RSJ						
	1.02.01.1.01.01			1. Penyusunan Dokumen Perencanaan Perangkat Daerah	Jumlah Dokumen Perencanaan dan Program Anggaran yang Disusun	40	dok	610,000,000	4	dok	66,152,000	2	51	2.04	33,809,239	5.11	5.54	RSJ						
	1.02.01.1.01.02			2. Koordinasi dan Penyusunan Dokumen RKA-SPD	Jumlah Dokumen yang Disusun	11	dok	255,000,000	8	dok	54,910,995	7	86	6.89	47,271,915	62.61	18.54	RSJ						
	1.02.01.1.01.06			3. Koordinasi dan Penyusunan Laporan Capaian Kinerja dan Ikhtisar Realisasi Kinerja SKPD	Jumlah Dokumen Realisasi Kinerja yang Disusun	20	dok	550,000,000	2	dok	81,440,000	1	64	1.28	52,007,452	6.39	9.46	RSJ						
	01.02.01.1.02			Administrasi Keuangan Perangkat Daerah	Persentase kegiatan Keuangan Perangkat Daerah	100	%	213,976,196,500	100	%	33,497,966,596	94.69	95	94.69	31,718,586,274	94.69	14.82	RSJ						
	01.02.01.1.02.01			1. Kegiatan Penyediaan Gaji dan Tunjangan ASN	Jumlah orang yang menerima Gaji dan Tunjangan ASN	16500	org/bin	213,976,196,500	3300	org/bin	33,497,966,596	3,124.71	95	3,124.71	31,718,586,274	18.94	14.82	RSJ						
	01.02.01.1.05			Administrasi Kepegawaian Perangkat Daerah	Persentase kegiatan Kepegawaian Perangkat Daerah yang dilaksanakan	95	%	1,037,867,000	95	%	135,505,000	67.16	71	67.16	91,002,119	70.69	8.77	RSJ						
	01.02.01.1.05.09			1. Pendidikan dan Pelatihan Pegawai Berdasarkan Tugas dan Fungsi	Jumlah pegawai yang mengikuti diklat	230	org	1,037,867,000	40	org	135,505,000	26.86	67	26.86	91,002,119	11.68	8.77	RSJ						
	01.02.01.1.06			Administrasi Umum Perangkat Daerah	Persentase kegiatan administrasi umum perangkat daerah yang dilaksanakan	96		4,578,825,000	96		1,292,798,028	90	94	89.98	1,163,253,044	93.73	25.41	RSJ						
	01.02.01.1.06.02			1. Penyediaan Peralatan dan perlengkapan Kantor	Jumlah peralatan & perlengkapan kantor (set)	209	paket	1,526,275,000	92	Paket	590,264,268	83	90	82.65	530,300,634	39.55	34.74	RSJ						



	01.02.01.1.06.05				2. Kegiatan Penyediaan Barang Cetak dan Penggandaan	Jumlah barang cetakan & penggandaan yang diadakan	66	paket	1.831.530.000			33	Paket	296.430.480		33	295.248.252	100	100	32.87	295.248.252	49.80	16.12	RSJ	
--	------------------	--	--	--	-----------------------------------------------------	---------------------------------------------------	----	-------	---------------	--	--	----	-------	-------------	--	----	-------------	-----	-----	-------	-------------	-------	-------	-----	--

No	Kode				Urusan/Bidang Urusan Pemerintahan Daerah dan Program/Kegiatan	Indikator Kinerja Program (Output) dan Kegiatan (Output)	Target RPJMD provinsi pada Tahun 2021-2026			Realisasi Capaian Kinerja RPJMD Provinsi sampai dengan RKPD Provinsi Tahun 2021			Target Kinerja dan Anggaran RKPD Provinsi Tahun Berjalan (2022) yang dievaluasi			Realisasi Capaian Kinerja dan Anggaran RKPD Provinsi yang Dievaluasi (2022)			Tingkat Capaian Kinerja dan Realisasi Anggaran RKPD			Realisasi Kinerja dan Anggaran RPJMD Provinsi s/d Tahun 2022			Tingkat Capaian Kinerja dan Realisasi Anggaran RPJMD Provinsi s/d Tahun 2022 (%)			Unit Perangkat Daerah Penanggung Jawab	Ket
1	2				3	4	5			6			7			8			9			10			11			12	13
							K	Rp		K	Rp		K	Rp		K	Rp		K	Rp		K	Rp		K	Rp			
	01.02.01.1.06.09				3. Penyelenggaraan Rapat Koordinasi dan konsultasi SKPD	Jumlah pegawai yang melaksanakan koordinasi dan konsultasi	171	Laporan	1.221.020.000				30	Laporan	406.103.280	25	337.704.158	83	83	24.95	337.704.158	14.59	27.96	RSJ					
	01.02.01.1.08				Penyediaan Jasa Penunjang Urusan Pemerintahan Daerah	Persentase Laporan Jasa Penunjang Urusan Pemerintahan Daerah yang terlaksana	98	%	37.784.463.900				98	%	7.567.472.223	101.94	6.704.955.007	104	89	101.94	6.704.955.007	104.02	17.75	RSJ					
	01.02.01.1.08.01				1. Penyediaan Jasa Surat Menyurat	Jumlah surat terkirim per tahun (lembur)	20	Laporan	24.420.400				1221	paket	2.991.000	339.77	832.300	28	28	339.77	832.300	1.698.83	3.41	RSJ					
	01.02.01.1.08.02				2. Penyediaan Jasa Komunikasi, Sumber Daya Air & Listrik	Periode pembayaran rekening (bulan)	20	Laporan	7.020.865.000				12	paket	1.124.100.000	11.04	1.034.484.122	92	92	11.04	1.034.484.122	55.22	14.73	RSJ					
	01.02.01.1.08.04				3. Penyediaan Jasa Pelayanan Umum Kantor	Periode penyediaan jasa kebersihan kantor & laundry	20	Laporan	30.738.178.500				12	Laporan	6.440.381.223	10.56	5.669.638.585	88	88	10.56	5.669.638.585	52.82	18.44	RSJ					
	01.02.01.1.09				Pemeliharaan Barang Milik daerah Penunjang Urusan Pemerintahan Daerah	Persentase Jumlah Terpeliharanya Barang Milik daerah Penunjang Urusan Pemerintahan Daerah	95	%	8.852.395.000				95	%	1.335.768.200	92.66	1.294.041.723	98	97	92.66	1.294.041.723	97.54	14.62	RSJ					
	01.02.01.1.09.01				1. Penyediaan Jasa Pemeliharaan, biaya pemeliharaan dan pajak kendaraan perorangan dinas atau kendaraan dinas jabatan	Jumlah kendaraan dinas/operasional dan mesin lainnya yang terpelihara	250	Unit	2.442.040.000				48	Unit	534.090.000	45.36	504.684.325	94	94	45.36	504.684.325	18.14	20.67	RSJ					
	01.02.01.1.08.11				2. Pemeliharaan/ Rehabilitasi Sarana dan Prasarana Pendukung Gedung Kantor atau Bangunan Lainnya	Jumlah Periode Peralatan Gedung Kantor & Peralatan Penunjang Pelayanan yang Terpelihara	10	unit	6.410.355.000				1	unit	801.678.200	1.00	789.367.398	100	98	1.00	789.367.398	10.00	12.31	RSJ					
	01.02.01.1.10				Peningkatan Pelayanan BLUD	Persentase Jumlah BLUD yang menyediakan pelayanan dan penunjang pelayanan	86	%	70.000.000.000				83	%	18.547.097.599	99.23	18.403.943.842	120	99	99.23	18.403.943.842	115.38	26.29	RSJ					
	01.02.01.1.10.01					Jumlah BLUD yang menyediakan pelayanan dan penunjang pelayanan	5	unit	70.000.000.000				1	unit	18.547.097.599	1.00	18.403.943.842	100	99	1.00	18.403.943.842	20.00	26.29	RSJ					
2	1.02.02				PROGRAM PEMENUHAN UPAYA KESEHATAN PERORANGAN & UPAYA KESEHATAN MASYARAKAT	Nilai IKM	86	Nilai	75.469.444.097				83	Nilai	15.156.093.497	84.06	14.055.479.051	101	93	84.06	14.055.479.051	97.74	18.62	RSJ					
	01.02.02.1.01				Penyediaan Fasilitas Pelayanan, sarana, Prasarana dan Alat Kesehatan untuk UKP Rujukan, UKM dan UKM Rujukan Tingkat Daerah Provinsi	Persentase Fasilitas Pelayanan, sarana & prasarana dan alat kesehatan yang terpenuhi	95	%	49.170.417.792				95	%	9.097.331.103	96.76	8.802.213.352	102	97	96.76	8.802.213.352	101.85	17.90	RSJ					
	01.02.02.1.01.01				1. Pembangunan Rumah Sakit Beserta Sarana dan Prasarana Pendukungnya	Jumlah Gedung beserta Sarana Prasarana Pendukungnya yang dibangun	1	unit	1.000.000.000				1	unit	952.113.000	0.70	949.893.000	70	100	0.70	-	0.00	0.00	RSJ					
	01.02.02.1.01.10				2. Pengadaan Alat Kesehatan/Alat Penunjang Medik Fasilitas Layanan Kesehatan	Jumlah Alat Kedokteran / Kesehatan yang Didakan	31	unit	6.850.000.000				4	unit	3.360.136.723	3.84	3.225.475.948	96	96	3.84	3.225.475.948	12.39	47.09	RSJ					
	01.02.02.1.01.12				3. Pengadaan Prasarana Fasilitas Layanan Kesehatan	Jumlah Prasarana dan Pendukung Fasilitas Pelayanan Kesehatan yang Didakan	125	Unit	1.125.310.092				25	Unit	148.131.387	23.43	138.827.190	94	94	23.43	138.827.190	18.74	12.34	RSJ					
	01.02.02.1.01.14				4. Pengadaan Bahan Habis Pakai Lainnya (Sprei, Handuk dan Habis Pakai Lainnya)	Jumlah Bahan Habis Pakai RS	186	paket	2.136.785.000				35	paket	504.922.410	34.92	503.770.200	100	100	34.92	503.770.200	18.77	23.58	RSJ					
	01.02.02.1.01.17				5. Pemeliharaan Alat Kesehatan/Alat Penunjang Medik Fasilitas Layanan Kesehatan	Jumlah Pemeriksaan Sampel Air Limbah, Air Bersih & Pemantauan Sampel Medis	20	unit	610.510.000				4	unit	124.530.583	3.57	111.095.899	89	89	3.57	111.095.899	17.84	18.20	RSJ					
	01.02.02.1.01.22				6. Pengadaan Obat, Vaksin, Makanan dan Minuman serta Fasilitas Kesehatan Lainnya	Jumlah Jenis Obat yang Dibutuhkan Pasien RSJ dan Bahan Medis Habis Pakai (BMHP) yang Dibutuhkan Pasien RSJ	46	paket	37.447.812.700				2	paket	4.007.497.000	1.93	3.873.151.115	97	97	1.93	3.873.151.115	4.20	10.34	RSJ					
	01.02.02.1.02				Penyediaan Layanan Kesehatan untuk UKP Rujukan, UKM dan UKM Rujukan Tingkat daerah Provinsi	Persentase Layanan Kesehatan untuk UKP Rujukan, UKM dan UKM Rujukan Tingkat daerah Provinsi	95	%	26.299.026.305				95	%	6.058.762.394	86.71	5.253.265.699	91	87	86.71	5.253.265.699	91.27	19.98	RSJ					
	01.02.02.1.02.06				1. Pengelolan Pelayanan Kesehatan Gizi Masyarakat	Jumlah periode bahan kebutuhan makanan & minuman pasien yang disediakan	4	dokumen	2.300.000.000				4	dokumen	2.112.853.600	2.94	1.550.825.014	73	73	2.94	1.550.825.014	0.00	0.00	RSJ					
	01.02.02.1.02.09				2. Pengelolan Pelayanan Promosi Kesehatan	Jumlah Kegiatan Promosi	20	kali	635.000.000				4	dokumen	160.550.994	2.28	91.366.000	57	57	2.28	91.366.000	11.38	14.39	RSJ					
	01.02.02.1.02.13				3. Pengelolan Pelayanan Orang Dengan Masalah Kesehatan Jiwa (ODMK)	Jumlah Dokumen Hasil Pengelolan Pelayanan Kesehatan Orang dengan Masalah Kesehatan Jiwa (ODMK)	20	dokumen	20.864.026.305				4	dokumen	165.003.000	3.93	161.960.200	98	98	3.93	161.960.200	19.63	0.78	RSJ					
	01.02.02.1.02.16				4. Pengelolan Jaminan Kesehatan Masyarakat	Jumlah Dokumen Hasil Pengelolan Jaminan Kesehatan Masyarakat	4	orang	2.500.000.000				4	orang	3.620.354.800	3.81	3.449.114.485	95	95	3.81	3.449.114.485	0.00	0.00	RSJ					
5. DINAS PUPR PROVINSI JAMBI																													

	1.03.02					PROGRAM PENGELOLAAN SUMBER DATA AIR (SDA)	Presentase luas baku daerah irigasi yang terairi persentase tercapainya kualitas pengolahan SDA terpadu pada tahun berkenaan	90	%	626,442,982,296				100%	1	86,303,461,718		96,46726181	83,254,598,364								
I																											

No	Kode				Usuran/Bidang Usuran Pemerintahan Daerah dan Program/Kegiatan	Indikator Kinerja Program (Outcome) dan Kegiatan (Output)	Target RPJMD provinsi pada Tahun 2021-2026			Realisasi Capaian Kinerja RPJMD Provinsi sampai dengan RKPD Provinsi Tahun 2021			Target Kinerja dan Anggaran RKPD Provinsi Tahun Berjalan (2022) yang dievaluasi			Realisasi Capaian Kinerja dan Anggaran RKPD Provinsi yang Dievaluasi (2022)			Tingkat Capaian Kinerja dan Realisasi Anggaran RKPD		Realisasi Kinerja dan Anggaran RPJMD Provinsi s/d Tahun 2022		Tingkat Capaian Kinerja dan Realisasi Anggaran RPJMD Provinsi s/d Tahun 2022 (%)		Unit Perangkat Daerah Penanggung Jawab	Ket		
1	2				3	4	5			6			7			8			9		10		11		12	13		
							K	Rp		K	Rp		K	Rp		K	Rp		K	Rp		K	Rp		K	Rp		
	1.03.02.1.01					Pengelolaan SDA dan Bangunan Pengaman Pantai pada Wilayah Sungai Lintas Daerah Kabupaten/Kota		8752	%	415,795,738,529			3	Lokasi	66,023,805,024													
	1.03.02.1.01.01					Penyusunan Rencana Teknis dan Dokumen Lingkungan Hidup untuk Konstruksi Bendungan, Embung dan Bangunan Penampung Air Lainnya		15	%	13,848,402,454		0	1	Dok	1,020,946,227	95.81	978,165,120	9,581	96	95.81	978,165,120	6	0				SDA	
1	1.03.02.1.01.02					Penyusunan Rencana Teknis dan Dokumen Lingkungan Hidup untuk Konstruksi Air Tanah dan Air Baku yang Disusun		9	Dok	1,699,211,174	97.76	2,153,668,180	1	Dok	193,914,587	95.64	185,467,687	9,564	96	193.4	2,339,135,867	21.4888889	1			SDA		
	1.03.02.1.01.03					Penyusunan Rencana Teknis dan Dokumen Lingkungan Hidup untuk Konstruksi Pengendali Banjir, Lahar, Drainase Utama Perkotaan dan Pngaman Pantai		36	Dok	15,726,278,218		0	5	Dok	888,139,109	95.67	849,510,215	1,913	96	95.67	849,510,215	266%	0				SDA	
4	1.03.02.1.01.04					Penyusunan Pola dan Rencana Pengelolaan SDA WS Kewenangan Provinsi		27	Dok	16,735,788,630	96.01	968,587,126	8	Dok	3,831,374,815	98.46	3,772,523,753	1,231	98	194.47	4,741,110,879	7.202592593	0			SDA		
	1.03.02.1.01.05					Pembangunan Bendungan		1	Titik								0											
5	1.03.02.1.01.07					Pembangunan Sumur Air Tanah untuk Air Baku		40	KM	30,288,406,196	96.96	649,864,505				95.13	1,146,307,477	#DIV/0!	#DIV/0!	192.09	1,796,171,982	4.80225	0			SDA		
	1.03.02.1.01.08					Pembangunan Embung dan Penampung Air Lainnya		4	KM								0											
6	1.03.02.1.01.10					Pembangunan Bangunan Perkutan Tebing		1	KM	182,743,685,903	97.46	17,298,234,331	15	Kegiatan	37,188,983,903	94.92	35,301,167,149			192.38	52,599,401,480	192.38	0			SDA		
	1.03.02.1.01.11					Pembangunan Pintu Air/Bendung Pengendali Banjir		0	Unit																			
	1.03.02.1.01.12					Pembangunan Kanal Banjir		0	Dok																			
	1.03.02.1.01.14					Pembangunan Polder/Kolam Retensi yang Dibangun		0	Lembaga																			
	1.03.02.1.01.17					Pembangunan Breakwater		0	KM																			
	1.03.02.1.01.18					Pembangunan Seawall dan Bangunan Pengaman Pantai Lainnya		0.43	KM	48,379,968,296	0	0	0.00	3,323,667,619	97		3,234,325,219	#DIV/0!	97	96.96	3,234,325,219	225.4883721	0			SDA		
	1.03.02.1.01.19					Pembangunan Flood Forecasting And Warning System (FFWS)		0	Unit																			
	1.03.02.1.01.21					Rehabilitasi Embung dan Penampung Air Lainnya		0	Unit																			
	1.03.02.1.01.25					Rehabilitasi Bangunan Perkutan Tebing		0	KM																			
8	1.03.02.1.01.46					Normalisasi/Restorasi Sungai		23	KM	71,272,853,904	0	0	3	km	9,087,577,171	97	8,827,073,289	3,233	97	97.13	8,827,073,289	4.223043478	0			SDA		
9	1.03.02.1.01.49					Operasi dan Pemeliharaan Embung dan Penampung Air Lainnya		14	Unit	6,191,626,708	99.04	1,044,815,417	3	unit	428,486,677	99.94	428,125,927	3,331	100	198.98	1,472,941,344	14.21285714	0			SDA		
10	1.03.02.1.01.60					Pengelolaan Hidrologi dan Kualitas Air WS Kewenangan Provinsi		20	Dok	8,651,746,717	0	0	2	Dok	4,921,981,619	95.08	4,679,785,795	4,754	95	95.08	4,679,785,795	4.754	1			SDA		
	1.03.02.1.01.63					Koordinasi dan Sinkronisasi Peningkatan Kapasitas Kelembagaan Pengelolaan SDA Kewenangan Provinsi		22	Lembaga	20,257,770,329	94.75	3,275,149,681	2	Lembaga	3,933,774,027	98.92	3,891,320,322	4,946	99	193.67	7,166,470,003	8.803181818	0			SDA		
	1.03.02.1.02					Pengembangan dan Pengelolaan Sistem Irigasi Primer dan Sekunder pada Daerah Irigasi yang Luasnya 1000 Ha - 3000 Ha dan Daerah Irigasi Lintas Daerah Kabupaten/Kota		8368	%	210,647,243,767					20,279,656,694		19,960,814,411				42,035,718,279					SDA		
12	1.03.02.1.02.01					Penyusunan Rencana Teknis dan Dokumen Lingkungan Hidup untuk Konstruksi Irigasi dan Rawa		103	Dok	22,273,631,623	96.64	9,130,801,327	19	Dok	2,364,000,413	97.24	2,298,671,465	512	97	193.88	11,429,472,792	1.882330097	1			SDA		
13	1.03.02.1.02.08					Peningkatan Jaringan Irigasi Permukaan		7	KM	34,117,078,464	0	0	19	Dok	1,695,318,119	95.83	1,624,658,415	504	96	95.83	1,624,658,415	13.69	0			SDA		
14	1.03.02.1.02.10					Peningkatan jaringan Irigasi Rawa		118	KM	24,076,546,026	0	0	1	Km	388,218,869	97.93	380,181,169	9,793	98	97.93	380,181,169	0.829915254	0			SDA		
15	1.03.02.1.02.14					Rehabilitasi Jaringan Irigasi Permukaan		9	KM	46,081,809,619	97.18	2,395,207,880	1	Km	1,031,809,619	84.22	869,032,919	8,422	84	181.4	3,264,240,799	20.15555556	0			SDA		

16	1.03.02.1.02.15				Rehabilitasi Bendung Irigasi	Jumlah Bendung Irigasi yang Direhabilitasi	2	Bendung	5,699,257,619	0		0	1	Bendung	699257619	55.12		385,435,671	5,512	#VALUE!	55.12	385,435,671	27.56	0	SDA	
----	-----------------	--	--	--	------------------------------	--------------------------------------------	---	---------	---------------	---	--	---	---	---------	-----------	-------	--	-------------	-------	---------	-------	-------------	-------	---	-----	--

No	Kode				Usuran/Bidang Usuran Pemerintahan Daerah dan Program/Kegiatan	Indikator Kinerja Program (Output) dan Kegiatan (Output)	Target RPJMD provinsi pada Tahun 2021-2026			Realisasi Capaian (Outcome) Kinerja RPJMD Provinsi sampai dengan RKPD Provinsi Tahun 2021			Target Kinerja dan Anggaran RKPD Provinsi Tahun Berjalan (2022) yang dievaluasi			Realisasi Capaian Kinerja dan Anggaran RKPD Provinsi yang Dievaluasi (2022)			Tingkat Capaian Kinerja dan Realisasi Anggaran RKPD		Realisasi Kinerja dan Anggaran RPJMD Provinsi s/d Tahun 2022		Tingkat Capaian Kinerja dan Realisasi Anggaran RPJMD Provinsi s/d Tahun 2022 (%)		Unit Perangkat Daerah Penanggung Jawab	Ket
1	2				3	4	5		6		7		8		9		10		11		12	13				
							K	Rp	K	Rp	K	Rp	K	Rp	K	Rp	K	Rp	K	Rp						
17	1.03.02.1.02.16				Rehabilitasi Jaringan Irigasi Rawa	Perpanjang Jaringan Irigasi Rawa yang Direhabilitasi	118	KM	24,076,546,026	0	0	28	Km	5,435,659,376	94.17	5,118,766,962	336	94	94.17	5,118,766,962	0.798050847	0	SDA			
18	1.03.02.1.02.21				Operasi dan Pemeliharaan Jaringan Irigasi Permukaan	Perpanjang Jaringan Irigasi Permukaan yang Diperoperasikan dan Dipelihara	359	KM	21,586,532,942	95.81	5,539,227,724	39	Km	3,295,708,129	99.73	3,286,752,282	256	100	195.54	8,825,980,006	0.544679666	0	SDA			
19	1.03.02.1.02.23				Operasi dan Pemeliharaan Jaringan Irigasi Rawa	Perpanjang Jaringan Irigasi Rawa yang Diperoperasikan dan Dipelihara	2,694	KM	25,619,910,630	97.44	4,226,802,146	20	Km	5,006,963,260	98.94	4,954,099,759	495	99	196.38	9,180,901,905	72.89532294	0	SDA			
20	1.03.02.1.02.29				Koordinasi, Sinkronisasi dan Pelaksanaan Pemeliharaan Kawasan	Jumlah Kawasan Rawa yang Dipelihara	5	Kawasan	7,115,930,818	87.62	782,864,791	1	Kawasan	1,061,978,909	98.23	1,043,215,769	9,823	98	185.85	1,826,080,560	37.17	0	SDA			
II	1.03.10				PROGRAM PENYELENGGARA AN JALAN		90025	%	3,844,174,617			100	%	433,051,212,220	97.63	422,793,339,398				422,793,339,398						
	1.03.10.1.01				Penyelenggaraan Jalan Provinsi				3,844,174,617					433,051,212,220		422,793,339,398				422,793,339,398						
	1.03.10.1.01.01				Penyusunan Rencana, Kebijakan, Strategi, Pengembangan Jaringan Serta Perencanaan Teknis Penyelenggaraan Jalan dan Jembatan	Jumlah Dokumen Hasil Pelaksanaan Advis dan Layanan Teknis, Kajian Kebijakan, Bantuan Teknis, Simbolgan Teknis, Pengelolaan Pengendalian	56	Dok	91,400,000			8	Dok	2,614,981,000	90.36	2,363,045,185	1,130	90	90.36	2,363,045,185	1.613571429	26		BM		
21	1.03.10.1.01.04				Survey Kondisi Jalan/Jembatan	Jumlah Data dan Informasi Terkait Kondisi Jalan/Jembatan	10	Dok	7,948,054	40.34	307,598,000	2	Dok	1,330,000,000	19.29	1,210,334,664	965	91	59.63	1,517,932,664	5.963	191	BM			
23	1.03.10.1.01.05				Pembangunan Jalan	Perpanjang Jalan yang Dibangun	68	Dok	604,000,000	99.15	15,610,375,873	40	Km	119,386,345,970	99.17	118,398,668,856	248	99	198.32	134,009,044,729	2.916470588	222	BM			
24	1.03.10.1.01.06				Pelebaran Jalan Menuju Standar	Perpanjang Jalan yang Dilakukan Pelebaran Menuju Standar	90	Dok	575,000,000	99.95	52,035,272,247	11	Km	53,119,649,000	96.97	51,511,839,680	882	97	196.92	103,547,111,927	2.188	180	BM			
25	1.03.10.1.01.08				Rekonstruksi Jalan	Perpanjang Jalan yang Dilakukan Rekonstruksi Jalan	123	KM	990,789,000	94.25	24,739,984,850	20	Km	138,755,028,000	97.5	135,288,331,200	488	98	191.75	160,028,316,050	1.558943089	162	BM			
	1.03.10.1.01.09				rehabilitasi jalan	Perpanjang Jalan yang Direhabilitasi	2000	KM	112,247,563			6	Km	7,992,558,000	94.9	7,584,743,000			189.15	32,324,727,850						
26	1.03.10.1.01.10				Pemeliharaan Berkala Jalan	Perpanjang Jalan yang Dilakukan Pemeliharaan Secara Berkala	104	KM	401,900,000	98.87	13,779,118,146	6	Km	20,946,893,000	97.22	20,365,867,345	1,620	97	196.09	34,144,985,491	1.885480769	85	BM			
27	1.03.10.1.01.11				Pemeliharaan Rutin Jalan	Perpanjang Jalan yang Dilakukan Pemeliharaan Secara Rutin	3618	KM	287,500,000	89.44	9,731,585,986	38		17,288,510,000	99	17,075,926,764	261	99	188.2103785	26,807,512,750	0.052020558	93	BM			
28	1.03.10.1.01.12				Pembangunan Jembatan	Perpanjang Jembatan yang Dibangun	1,063	M	453,250,000	0	0	175	M	54,127,900,000	98	53,045,885,288	56	98	98	53,045,885,288	92.19190969	117	BM			
29	1.03.10.1.01.19				Pemeliharaan Rutin Jembatan	Perpanjang Jembatan yang Dilakukan Pemeliharaan Secara Rutin	146	M	16,850,000	96.32	57,953,109,650	305	M	1,950,865,250	71.21	1,389,380,532	23	71	167.53	59,342,490,182	1.147465753	3,522	BM			
30	1.03.10.1.01.20				Pemeliharaan Berkala Jembatan	Perpanjang Jembatan yang Dilakukan Pemeliharaan Secara Berkala	181,060	M	18,350,000	0	0	451	M	2,326,977,000	95.19	2,215,064,349	21	95	95.19	2,215,064,349	0	121	BM			
31	1.03.10.1.01.23				Pengawasan Teknis Penyelenggaraan Jalan/Jembatan	Jumlah Dokumen Teknis Pengawasan Penyelenggaraan Jalan/Jembatan	74	Dok	371,340,000	98.13	6,356,336,465	12	Dok	13,211,505,000	93.43	12,344,252,534	779	93	191.56	18,700,588,999	2.588648649	50	BM			
III	1.03.03				PROGRAM PENGELOLAAN DAN PENGEMBANGAN SISTEM PENYEDIAAN AIR MINUM	Proporsi rumah tangga dengan akses berkelanjutan terhadap dengan air minum layak , perkotaan dan pedesaan	90	%	5,000,000			100	%	4,536,899,993	98.28167303	4,458,941,217			99.06227303	199,135,344,313			CK			
	1.03.03.1.01				Pengelolaan dan Pengembangan Sistem Penyediaan Air Minum (SPAM) Lintas Kabupaten/ Kota				5,000,000					4,536,899,993		4,458,941,217				4,868,115,769			CK			
32	01.03.03.1.01.01				Penyusunan Rencana, Kebijakan, Strategi dan Teknis SPAM	Jumlah Kebijakan dan Strategi Penyelenggaraan SPAM	5	Dok	5,000,000	34.73	409,174,552	94		836,899,993	94.11	787,570,217	100	94	128.84	1,196,744,769	25.768	239	CK			
33	1.03.03.1.01.04				Peningkatan SPAM Jaringan Perpipaan	Peningkatan SPAM regional	450	liter/detik	0	0	0	1	Dok	3,700,000,000	99.23	3,671,371,000	9,923	99	99.23	3,671,371,000	0	-	CK			
IV	1.03.04				PROGRAM PENGEMBANGAN SISTEM DAN PENGELOLAAN PERSAMPAHAN REGIONAL	jumlah sarana dan prasarana persampahan regional yg terbangun	10	unit	8,200,000			1		1,850,000,000		1,647,302,066				1,647,302,066			CK			
	1.03.04.1.01				Pengembangan Sistem dan Pengelolaan Persampahan Regional	Jumlah sarana dan prasarana persampahan regional yang terbangun	1	Dok/lap	8200000			6	Dok/Lap	1,850,000,000		1,807,723,215				1,807,723,215			CK			
34	1.03.04.1.01.07				fasilitasi Kerja Sama Persampahan Lintas Kabupaten/Kota	Jumlah Dokumen Kerja Sama Persampahan Lintas Kabupaten/Kota	8	Dok	3,200,000	0	0	2	Kelompok Masyarakat	150,000,000	0	0			0	0	0	0	CK			
35	1.03.04.1.01.06				Penyediaan Sarana Dan Prasarana Persampahan	Jumlah Dokumen Sarana dan Prasarana Persampahan	1	Unit	5,000,000	0	0	2	2 Dok	1,700,000,000	96.9	1,647,302,066	4,845	97	96.9	1,647,302,066	96.9	329	CK			
V	1.03.05				PROGRAM PENGELOLAAN DAN PENGEMBANGAN SISTEM AIR LIMBAH	Persentase pengelolaan dan pengembangan sistem air limbah	80 100 40	Persen Persen Persen	40,500,000			1	1	750,000,000	93.1889	698,916,750				1,564,753,659			CK			
	1.03.05.1.01				Pengelolaan dan Pengembangan Sistem Air Limbah Domestik Regional	Persentase rumah tangga yg sudah memiliki akses th sanitasi yang aman	49	Dok	40,500,000			20	%	750,000,000		857,666,870				1,723,503,779			CK			
36	1.03.05.1.01.01				Penyusunan Rencana, Kebijakan, Strategi dan Teknis Sistem Pengelolaan Air Limbah Domestik	Jumlah Rencana, kebijakan, strategi dan teknis sistem Air Limbah domestik yang Terusun	49	Dok	40,500,000	100	865,836,909	12	Dok	750,000,000	93.19	698,916,750	777	93	94.19	1,564,753,659	3.942653061	39	CK			

VI	1.03.06				PROGRAM PENGELOLAAN DAN PENGEMBANGAN SISTEM DRAINASE	Persentase luas kawasan banjir yang tertangani (drainase)	123	Unit	214700000				1	1	3.445.814.200	95.627443		3.295.144.010					3.295.144.010			OK	
----	---------	--	--	--	---------------------------------------------------------	-----------------------------------------------------------------	-----	------	-----------	--	--	--	---	---	---------------	-----------	--	---------------	--	--	--	--	---------------	--	--	----	--

No	Kode				Usuran/Bidang Usuran Pemerintahan Daerah dan Program/Kegiatan	Indikator Kinerja Program (Outcome) dan Kegiatan (Output)	Target RPJMD provinsi pada Tahun 2021-2026			Realisasi Capaian Kinerja RPJMD Provinsi sampai dengan RKPD Provinsi Tahun 2021			Target Kinerja dan Anggaran RKPD Provinsi Tahun Berjalan (2022) yang dievaluasi			Realisasi Capaian Kinerja dan Anggaran RKPD Provinsi yang Dievaluasi (2022)			Tingkat Capaian Kinerja dan Realisasi Anggaran RKPD		Realisasi Kinerja dan Anggaran RPJMD Provinsi s/d Tahun 2022		Tingkat Capaian Kinerja dan Realisasi Anggaran RPJMD Provinsi s/d Tahun 2022 (%)		Unit Perangkat Daerah Penanggung Jawab	Ket
1	2				3	4	5			6			7			8			9		10		11		12	13
							K	Rp		K	Rp		K		Rp	K	Rp		K	Rp		K	Rp	K		
	1.03.06.1.01				Pengelolaan dan Pengembangan Sistem Drainase yang Terhubung Langsung dengan Sungai Lintas Daerah Kabupaten/Kota dan Kawasan Strategis Provinsi	Tersedianya saluran drainase sebagai pengendali banjir	123	Unit	167350000			4	Unit	3.445.814,200		3.790.338,563			3.790.338,563							CK
37	1.03.06.1.01.01				Penyusunan Rencana, Kebijakan, Strategi dan Teknik Sistem Drainase Perkotaan	Jumlah Rencana, Kebijakan, Strategi dan Teknik Sistem Drainase Perkotaan	43	Dok	41.350,000	0	0	5	Dok	350,000,000	99.79	349,265,000	1,996	100	99.79	349,265,000	2.320697674	8			CK	
38	1.03.06.1.01.02				Supervisi Pembangunan/Peningkatan Rehabilitasi Sistem Drainase Perkotaan	Jumlah konsultasi supervisi Pembangunan/ Peningkatan Rehabilitasi Sistem Drainase Perkotaan	40	Dok	6.000,000	0	0	5	Dok	100,000,000	99.95	99,950,000	1,999	100	99.95	99,950,000	2.49875	17			CK	
39	1.03.06.1.01.04				Penyediaan Sistem Drainase Perkotaan	Jumlah Sistem Drainase Perkotaan yang di sedakan	40	Unit	120,000,000	0	0	6	Unit	2.995.814,200	95	2.845.929,010	1,583	95	95	2.845.929,010	2.375	24			CK	
VII	1.03.07				PROGRAM PENGEMBANGAN PERMUKIMAN	Luas kawasan permukiman kumuh	136	hektar	5.618.094,789			185	Hektar	7.275.955,039	13,9 Ha	6.918,267,977				17,184,749,096					CK	
	1.03.07.1.01				Penyelenggaraan Infrastruktur pada Pemukiman di Kawasan Strategis Daerah Provinsi	Jumlah Pengembangan Infrastruktur Kawasan Permukiman di Kawasan Strategis Daerah Provinsi	100	Unit	122300000					7.275.955,039	100	6.918,267,977				17,184,749,096					CK	
40	1.03.07.1.01.01				Pembangunan dan Pengembangan Infrastruktur Kawasan Permukiman di Kawasan Strategis Daerah Provinsi	Jumlah Sistem Jaringan Pasirana dan Sarana Permukiman yang Dibangun dan Dikembangkan di Kawasan Strategis Daerah Provinsi	5	Sistem Jaringan	122.300,000	99.97	10.266.481,119	1	Sistem Jaringan	7.275.955,039	95,08	6.918,267,977	9,508	95	195,05	17,184,749,096	39,01	141			CK	
VIII	1.03.08				PROGRAM PENATAAN BANGUNAN GEDUNG	Persentase pembangunan bangunan dan gedung strategis provinsi Persentase peningkatan sarana dan prasarana aparatur pada tahun berkenaan	25	Persen	67.924.000,000			1		80.527.299,770	67.18780766	54.104.527,281				107.727.952,101					CK	
	1.03.08.1.01				Penetapan dan Penyelenggaraan Bangunan Gedung untuk Kepentingan Strategis Daerah Provinsi	Jumlah pembangunan bangunan dan gedung strategis provinsi	4	Unit	27000000000					80.527.299,770		54.104.527,281				107.727.952,101					CK	
41	1.03.08.1.01.01				Perencanaan, Pembangunan, Pengawasan dan Pemantauan Bangunan Gedung untuk Kepentingan Strategis Daerah Provinsi	Jumlah Dokumen Perencanaan, Pembangunan, Pengawasan dan Pemantauan Bangunan Gedung untuk Kepentingan Strategis Daerah Provinsi	51	Dok	639,159,250	100	42.793.370,804	10	Dok	70.544.769,070	65,11	45.930.399,660	651	65	165,11	88,723,770,464	3.23745098	139			CK	
42	1.03.08.1.01.02				Rehabilitasi, Renovasi dan Ubahtsai Bangunan Gedung untuk Kepentingan Strategis Daerah Provinsi	Jumlah Bangunan Gedung untuk Kepentingan Strategi Daerah Provinsi yang Dilakukan Rehabilitasi, Renovasi dan Ubahtsai	5	Unit	80,020,000	100	10,830,054,016	1	Unit	7,832,394,500	78,23	6,127,431,574	7,823	78	178,23	16,957,485,590	35,646	212			CK	
43	1.03.08.1.01.05				Identifikasi, Penetapan, Penyelenggaraan Bangunan Gedung Cagar Budaya yang Diwartakan Mlik Pemerintah Provinsi	Jumlah Bangunan Gedung Mlik Pemerintah Provinsi yang Diwartakan sebagai Cagar Budaya yang Diistarkan	8	Unit	9,500,000	0	0	2	Unit	1,950,052,200	94,37	1,840,200,830	4,719	94	94,37	1,840,200,830	11,79625	194			CK	
44	1.03.08.1.01.09				Pendaftaran Huruf Daftar Nomor (HDNo) Bangunan Gedung Negara	Jumlah Bangunan Gedung Negara yang Terdaftar Huruf Daftar Nomor (HDNo)	50	Unit	1,500,000	0	0	10	Unit	200,084,000	98,57	197,225,217	986	99	98,57	197,225,217	1,9714	131			CK	
45	1.03.08.1.01.11				Penyelenggaraan Penerbitan dan Perpanjangan Lisensi Arsitek	Jumlah Lisensi Arsitek yang Diterbitkan dan Diperpanjang	226	Dok	5,500,000	0	0	50	Dok	0	14,58	0	29		14,58	0	0,064513274	-			CK	
IX	1.03.09				PROGRAM PENATAAN BANGUNAN DAN LINGKUNGANNYA		16	Dok	243800000			1	1	46.522.311,787	82,96	46,090,312,385				46,090,312,385					CK	
	1.03.09.1.01				Penyelenggaraan Penataan Bangunan dan Lingkungan di Kawasan Strategis Daerah Provinsi dan Lintas Daerah Kabupaten/Kota		16	Dok	239300000			2	Kawasan	46,522,311,787		46,090,312,385				46,090,312,385					CK	
46	1.03.09.1.01.01				Penyusunan Rencana, Kebijakan, Strategi dan Teknik Sistem Penataan Bangunan dan Lingkungan di Kawasan Strategis Daerah Provinsi dan Lintas Daerah Kabupaten/Kota	Jumlah Rencana Kebijakan, Strategi dan Teknik Sistem Penataan Bangunan dan Lingkungan di Kawasan Strategis Daerah Provinsi dan Lintas Daerah Kabupaten/Kota yang disusun	4	Dok	4,500,000	0	0	1	Dok	766,177,100	96,58	905,663,734	9,658	118	96,58	905,663,734	24,145	201			CK	
	1.03.09.1.01.02				Supervisi Penataan/Pemeliharaan Bangunan dan Lingkungan	Jumlah Supervisi Penataan/Pemeliharaan Bangunan dan Lingkungan di Kawasan Cagar Budaya dan Tradisional Bersejarah, Kawasan Pariwisata, Kawasan Sistem Perkotaan Nasional dan Kawasan Strategis Lainnya	0	0		0	0	1	Kawasan	500,000,000	19,7	492,383,000	1,970	98	19,7	492,383,000	0	-			CK	
46							0			0	0														CK	



No	Kode				Usuran/Bidang Usuran Pemerintahan Daerah dan Program/Kegiatan	Indikator Kinerja Program (Outcome) dan Kegiatan (Output)	Target RPJMD provinsi pada Tahun 2021-2026		Realisasi Capaian Kinerja RPJMD Provinsi sampai dengan RKPD Provinsi Tahun 2021		Target Kinerja dan Anggaran RKPD Provinsi Tahun Berjalan (2022) yang dievaluasi		Realisasi Capaian Kinerja dan Anggaran RKPD Provinsi yang Dievaluasi (2022)		Tingkat Capaian Kinerja dan Realisasi Anggaran RKPD		Realisasi Kinerja dan Anggaran RPJMD Provinsi s/d Tahun 2022		Tingkat Capaian Kinerja dan Realisasi Anggaran RPJMD Provinsi s/d Tahun 2022 (%)		Unit Perangkat Daerah Penanggung Jawab	Ket		
1	2				3	4	5		6		7		8		9		10		11		12	13		
							K	Rp	K	Rp	K	Rp	K	Rp	K	Rp	K	Rp	K	Rp				
	1.03.09.1.01.03				Penataan Bangunan dan Lingkungan	Jumlah Penataan Bangunan dan Lingkungan di Kawasan Cagar Budaya dan Tradisional Bersejarah, Kawasan Pariwisata, Kawasan Sistem Perkotaan Nasional dan Kawasan Strategis Lainnya	12	Kawasan	234.800.000	0	0	2	Kawasan	45.256.134.687	44.67	44.692.265.651	2.234	99	44.67	44.692.265.651	3.7225	190	CK	
46	1.04.02				PROGRAM PENGEMBANGAN PERUMAHAN	1. Persentase warga negara Korban Bencana yang memperoleh rumah layak huni 2. Persentase warga negara yang terkena relokasi akibat program pemerintah daerah yang memperoleh fasilitas rumah layak huni	100	Persen	1.485.000			1		459.553.398		0			3.006.777.788			PERUMAHAN		
X	1.04.02.1.01				Pendataan Penyediaan dan Rehabilitasi Rumah Korban Bencana atau Relokasi Program Provinsi	Tersedianya Data Rumah Bagi Korban Bencana atau Relokasi Program Provinsi	12	org/Dok	1.050.000			4	Dok/Lap	384.553.398		0			1.940.086.288			PERUMAHAN		
	1.04.02.1.01.01				Identifikasi Perumahan di Lokasi Rawan Bencana atau Terkena Relokasi Program Provinsi	Jumlah Dokumen Data Rumah di Lokasi Rawan Bencana dan Lokasi yang Berpotensi Terkena Relokasi Program Provinsi	12	12 Dok	1.050.000	99.96	1.555.654.600	3	Dok	384.553.398	99.97	384.431.688	3.332	100	199.93	1.940.086.288	16.66083333	1.848	PERUMAHAN	
47																								
	1.04.02.1.02				Sosialisasi dan Persiapan Penyediaan dan Rehabilitasi Rumah Korban Bencana atau Relokasi Program Provinsi	Terselenggaranya Sosialisasi Standar Teknis Penyediaan dan Rehabilitasi Rumah Korban Bencana atau relokasi program provinsi	250	Orang	435.000					75.000.000		225.000.000				1.216.691.500			PERUMAHAN	
X.2																								
	1.04.02.1.02.01				Sosialisasi Standar Teknis Penyediaan dan Rehabilitasi Rumah kepada Masyarakat/Sukarelawan Tanggap Bencana	Jumlah Orang/Sukarelawan yang Mengikut Sosialisasi Standar Teknis Penyediaan dan Rehabilitasi Rumah Korban Bencana	250	Orang	435.000	100	891.691.500	45	Orang	75.000.000	100	75.000.000	222	100	200	1.066.691.500	0.8	2.452	PERUMAHAN	
48	1.04.03				Program Kawasan Permukiman	Persentase Penurunan Jumlah Kawasan Permukiman Kumuh	80.75	lap/Dok	126.590.000			1	1	19.325.884.528		0			19.238.610.389			PERUMAHAN		
	1.04.03.1.01				Penataan Kawasan Permukiman Kumuh dengan Luas 10 (Sepuluh) Ha sampai dengan di Bawah 15 (Lima Belas) Ha	Persentase Tertata Kawasan Permukiman Kumuh dengan Luas 10 (Sepuluh) Ha sampai dengan di Bawah 15 (Lima Belas) Ha	14	lap/Dok	2.475.000			30	%	1.308.642.750		0			1.307.049.600			PERUMAHAN		
	1.04.03.1.01.01				Pembinaan Kelompok Swadaya Masyarakat di Permukiman Kumuh	Jumlah Laporan Pembinaan Kelompok Swadaya Masyarakat di Permukiman Kumuh	9	Lap	675.000	0	0	2	Laporan	75.000.000	100	75.000.000	5.000	100	100	75.000.000	11.11111111	111	PERUMAHAN	
49	1.04.03.1.01.08				Penyusunan/Review/ egalisis Kebijakan Bidang PKP	Jumlah Dokumen Kebijakan Bidang PKP yang Tersusun/Tereview/ Terlegalisas	1	Dok	1.000.000	0	0	1	Dok	833.642.750	99.81	832.049.600	9.981	100	99.81	832.049.600	99.81	832	PERUMAHAN	
50																								
	1.04.03.1.01.09				Koordinasi dan Sinkronisasi Penyelenggaraan Usuran Perumahan dan Kawasan Permukiman	Jumlah Laporan Hasil Koordinasi dan Sinkronisasi Penyelenggaraan Usuran Perumahan dan Kawasan Permukiman	4	LAP	800.000	0	0	1	Laporan	400.000.000	100	400.000.000	10.000	100	100	400.000.000	#DIV/0!	#DIV/0!	PERUMAHAN	
					Peningkatan Kualitas Kawasan Permukiman Kumuh dengan Luas 10 (Sepuluh) Ha sampai dengan di Bawah 15 (Lima Belas) Ha	Persentase Tertata Kawasan Permukiman Kumuh dengan Luas 10 (Sepuluh) Ha sampai dengan di Bawah 15 (Lima Belas) Ha	66.75	Dok	124.115.000			30	%	18.017.241.778		28.989.371.484				28.989.371.484				
XI.2	1.04.03.1.02.01				Penyusunan Rencana Tapak (Site Plan) dan Detail Engineering Design (DED) Perumahan/Permukiman Kumuh dengan Luas 10 (Sepuluh) Ha sampai dengan di Bawah 15 (Lima Belas) Ha	Jumlah Rencana Tapak (Site Plan) dan Detail Engineering Design (DED) Perumahan/Permukiman Kumuh dengan Luas 10 (Sepuluh) Ha sampai dengan di Bawah 15 (Lima Belas) Ha	10	Dok	5.115.000	0	0	2	Dokumen	315.000.000	99.43	313.206.250	4.972	99	99.43	139.463.500	9.943	27	PERUMAHAN	
51																								
	1.04.03.1.02.03				Perbaikan Rumah Tidak Layak Huni dalam Kawasan Permukiman dengan Luas 10 (Sepuluh) Ha sampai dengan di Bawah 15 (Lima Belas) Ha	Jumlah Rumah Tidak Layak Huni dalam Kawasan Permukiman dengan Luas 10 (Sepuluh) Ha sampai dengan di Bawah 15 (Lima Belas) Ha yang Diperbaiki	2.75	Unit Rumah	55.000.000	0	0	550	Unit Rumah	13.902.381.428	99.99998	13.902.379.152	18	100	99.99998363	13.902.379.152	36.36363041	253	PERUMAHAN	
52																								
	1.04.03.1.02.07				Pelaksanaan Pembangunan Pemugaran / Peremajaan Permukiman Kumuh dengan Luas 10 (Sepuluh) Ha sampai dengan di Bawah 15 (Lima Belas) Ha	Luas Permukiman Kumuh Dengan Luas 10 (Sepuluh) Ha sampai dengan di Bawah 15 (Lima Belas) Ha yang Diremajakan/Dipugar	54	Ha	64.000.000	0	0	10.6	Hektar	3.799.860.350	0	3.715.975.387		98	0	3.715.975.387	0	58.0621154	PERUMAHAN	
53																								

XII					PROGRAM PENINGKATAN PRASARANA, SARANA DAN UTILITAS UMUM (PSU)	persentase tersedianya penghujung layak huni prasarana sarana dan utilitas umum (PSU) Bagi Masyarakat	30	%	6912261				1		30.206.405.286	98.59463796		29.781.895.931									
-----	--	--	--	--	---------------------------------------------------------------	-------------------------------------------------------------------------------------------------------	----	---	---------	--	--	--	---	--	----------------	-------------	--	----------------	--	--	--	--	--	--	--	--	--

No	Kode				Urusan/Bidang Urusan Pemerintahan Daerah dan Program/Kegiatan	Indikator Kinerja Program (Outcome) dan Kegiatan (Output)	Target RPJMD provinsi pada Tahun 2021-2026				Realisasi Capaian Kinerja RPJMD Provinsi sampai dengan RKPD Provinsi Tahun 2021				Target Kinerja dan Anggaran RKPD Provinsi Tahun Berjalan (2022) yang dievaluasi				Realisasi Capaian Kinerja dan Anggaran RKPD Provinsi yang Dievaluasi (2022)				Tingkat Capaian Kinerja dan Realisasi Anggaran RKPD				Realisasi Kinerja dan Anggaran RPJMD Provinsi s/d Tahun 2022				Tingkat Capaian Kinerja dan Realisasi Anggaran RPJMD Provinsi s/d Tahun 2022 (%)		Unit Perangkat Daerah Penanggung Jawab	Ket
1	2				3	4	5		6		7		8		9		10		11		12	13												
							K	Rp	K	Rp	K	Rp	K	Rp	K	Rp	K	Rp	K	Rp														
	1.04.05.1.01.01				Urusan Penyelenggaraan PSU Permukiman	Penencanaan Penyediaan Penyelenggaraan PSU Permukiman	10	Dok	6,826,924	100	2,668,249,424	2	Dok	3,624,948,889	99.44	3,604,796,819	4,972	99	199.44	6,273,046,243	19.944	918.868621	PERUMAHAN											
54	1.04.05.1.01.02				Penyediaan Prasarana, Sarana, dan Utilitas Umum di Permukiman untuk Menunjang Fungsi Permukiman	Jumlah Lokasi Permukiman yang Disediakan Prasarana, Sarana, dan Utilitas Umum yang Menunjang Fungsi Permukiman	355	Lokasi	85,337	99.47	41,240,836,923	103	Lokasi	26,581,456,397	98.47	26,177,099,112	96	98	197.94	67,417,936,035	0.557577465	790019.992	PERUMAHAN											
XIII	1.03.11				PROGRAM PENGEMBANGAN JASA KONSTRUKSI	persentase angktan tenaga kerja konstruksi yang disertifikasi profesi	88	%	43,490,000			1	1	4,033,056,665	99.98483418	4,032,445,019			4,882,558,635				Bikon											
	1.03.11.1.01				Penyelenggaraan Pelatihan Tenaga Ahli Konstruksi	Jumlah Tenaga Ahli Konstruksi yang di sertifikasi	120	org	27,390,000			120	Orang	2,909,392,436	0.96	2,989,130,479							Bikon											
56	1.03.11.1.01.02				Penyapan Instruktur/Aesor/ Penyelenggara Pelatihan	Jumlah Instruktur/Aesor/Pelaka sara Pelatihan Tenaga Kerja Konstruksi Kualifikasi Jabatan Ahli	375	org	7,740,000	0	0	1	Dokumen	442,610,858	100	442,610,858	10,000	100	100	442,610,858	0.266666667	57.1848654	Bikon											
57	1.03.11.1.01.04				Pelaksanaan Pelatihan Tenaga Ahli Konstruksi	Jumlah Tenaga Kerja Konstruksi Kualifikasi Jabatan Ahli yang Mengikuti Pelatihan	600	org	10,460,000	0	0	120	Orang	1,700,000,260	97.55	1,658,458,333	81	98	97.55	1,658,458,333	0.162583333	158.552422	Bikon											
58	1.03.11.1.01.05				Identifikasi Potensi Kerja Sama dan Pemberdayaan Jasa Konstruksi	Jumlah Identifikasi Potensi Kerja Sama dan Pemberdayaan Jasa Konstruksi	12	Dok	2,450,000	0	0	1	Dokumen	213,816,022	87.29	186,645,970	8,729	87	87.29	186,645,970	7.274166667	76.1820286	Bikon											
59	1.03.11.1.01.07				Pembinaan dan Peningkatan Kapasitas Kelayangan Konstruksi	Jumlah Peserta yang Mengikuti Peningkatan Kapasitas Kelayangan Konstruksi	375	org	6,040,000	90.5	644,173,844	75	Orang	438,808,816	97.22	426,613,268	130	97	187.72	1,070,787,112	0.500586667	177.282634	Bikon											
60	1.03.11.1.01.08				Pemantauan dan Evaluasi Kegiatan Pelatihan Tenaga Ahli Konstruksi	Jumlah Dokumen Pemantauan dan Evaluasi Kegiatan Pelatihan Tenaga Kerja Konstruksi Kualifikasi Jabatan Ahli	5	Dok	700,000		0	0	1	Dokumen	114,156,480	100	114,156,080	10,000	100	99.99	114,156,080	19.998	163.080114	Bikon										
	1.03.11.1.02				Penyelenggaraan Sistem Informasi Jasa Konstruksi (SIPJAKI) Cakupan Daerah Provinsi	Terselenggaranya Sistem Informasi Jasa Konstruksi (SIPJAKI) Cakupan Daerah Provinsi	5	Dok/Lap	16,100,000			5	Dok/Lap	1,123,664,229		1,043,314,540			1,249,254,312				Bikon											
61	1.03.11.1.02.01				Pengelolaan Operasional Layanan Informasi Jasa Konstruksi	Jumlah Laporan Penyelenggaraan Dukungan Manajemen Sistem Informasi Jasa Konstruksi	5	Lap	3,300,000	79.81	205,939,772	1	Laporan	194,225,040	99.93	194,106,020	9,993	100	179.74	400,045,792	35.948	121.225998	Bikon											
62	1.03.11.1.02.02				Penyediaan Perangkat Pendukung Layanan Informasi Jasa Konstruksi	Jumlah Data dan Informasi yang Dihasilkan Dari Perangkat Pendukung Layanan Informasi Jasa Konstruksi	5	Dok	2,050,000	0	0	1	Dokumen	249,990,456	73.04	182,599,800	7,304	73	73.04	182,599,800	14.608	89.0730732	Bikon											
63	1.03.11.1.02.03				Penyelenggaraan Pelatihan untuk Peningkatan Kapasitas Administrator SIPJAKI	Jumlah Orang yang Mengikuti Pembinaan Pengelolaan SIPJAKI	295	Org	5,250,000	0	0	25	Orang	170,782,745	95.21	162,615,423	381	95	95.21	162,615,423	0.322745763	30.9743663	Bikon											
64	1.03.11.1.02.04				Penyusunan Data dan Informasi Proyek Bidang PUPR yang dapat Dilaksanakan dengan Skema KPDBU	Jumlah Dokumen Hasil Data dan Informasi Proyek Bidang PUPR yang Dapat Dilaksanakan Dengan Skema KPDBU	4	Dok	3,000,000		0	1	Dokumen	130,945,788	96.83	126,803,197	9,683	97	96.83	126,803,197	24.2075	42.2677323	Bikon											
65	1.03.11.1.02.05				Penyediaan Data dan Informasi Jasa Konstruksi	Jumlah Data dan Informasi Jasa Konstruksi Cakupan Provinsi	5	Dok	2,500,000	98.5	167,698,555	1	Dokumen	377,720,200	100	377,190,100	10,000	100	198.359658	544,888,655	39.6719316	217.955462	Bikon											
XIV	1.03.01				PROGRAM PENUNJANG URUSAN PEMERINTAHAN DAERAH PROVINSI	Predikat Akip Perangkat Daerah		Predikat				BB	Predkat	30,765,502,255		94.98598789	29,222,916,246			47,600,201,939			WDP											
	1.03.01.1.02				Administrasi Keuangan Perangkat Daerah																		WDP											
XIV.2	1.03.01.1.06				Administrasi Umum Perangkat Daerah	Jumlah Administrasi Umum Perangkat Daerah	765	lap	19468095			8	8 Laporan	6,887,141,006		6,883,277,729			12,429,033,689			WDP												
67	1.03.01.1.06.01				Penyediaan Komponen Instalasi Listrik/Penerangan Bangunan Kantor yang Disediakan	Jumlah Paket Komponen Instalasi Listrik/Penerangan Bangunan Kantor yang Disediakan	5	Paket	237,263	100	162,712,516	1	Paket	38,863,225	100	38,863,225	10,000	100	200	201,575,741	40	849.587761	WDP											
68	1.03.01.1.06.04				Penyediaan Bahan Logistik Kantor	Jumlah Paket Bahan Logistik Kantor yang Disediakan	5	Paket	17,324,788	64.02	4,744,962,892	1	Paket	6,438,466,981	99.97	6,436,946,217	9,997	100	163.99	11,181,909,109	32.798	645.428337	WDP											
69	1.03.01.1.06.05				Penyediaan Barang Cetakan dan Penggandaan	Jumlah Paket Barang Cetakan dan Penggandaan yang Disediakan	5	Paket	269,679	99.78	98,050,500	1	Paket	44,098,800	97.27	42,898,800	9,727	97	197.05	140,949,300	39.41	522.655824	WDP											
70	1.03.01.1.06.09				Penyelenggaraan Rapat Koordinasi dan Konsultasi SKPD	Jumlah Laporan Penyelenggaraan Rapat Koordinasi dan Konsultasi SKPD	750	Lap	1,636,365	99.98	540,030,052	150	Orang	365,712,000	99.68	364,569,487	66	100	199.66	904,599,539	0.266213333	552.810369	WDP											
XIV.3	1.03.01.1.08				Penyediaan Jasa Penunjang Urusan Pemerintahan Daerah	Jumlah Unit Peralatan dan Mesin Lainnya yang Disediakan	157	Lap	4311615.566			4	Unit	822,341,729		1,589,223,500			10,360,319,813			WDP												
	1.03.01.1.08.01				Penyediaan Jasa Surat Menyurat	Jumlah Laporan Penyediaan Jasa Surat Menyurat	5	Lap	42,735	100	9,003,000	1	Laporan	7,000,000	100	7,000,000	10,000	100	200	16,003,000	40	374.470574	WDP											

No	Kode				Urusan/Bidang Urusan Pemerintahan Daerah dan Program/Kegiatan	Indikator Kinerja Program (Output) dan Kegiatan (Output)	Target RPJMD provinsi pada Tahun 2021-2026			Realisasi Capaian Kinerja RPJMD Provinsi sampai dengan RKPD Provinsi Tahun 2021			Target Kinerja dan Anggaran RKPD Provinsi Tahun Berjalan (2022) yang dievaluasi			Realisasi Capaian Kinerja dan Anggaran RKPD Provinsi yang Dievaluasi (2022)			Tingkat Capaian Kinerja dan Realisasi Anggaran RKPD			Realisasi Kinerja dan Anggaran RPJMD Provinsi sid Tahun 2022			Tingkat Capaian Kinerja dan Realisasi Anggaran RPJMD Provinsi sid Tahun 2022 (%)			Unit Perangkat Daerah Penanggung Jawab	Ket
1	2				3	4	5			6			7			8			9			10			11			12	13
							K		Rp	K		Rp	K		Rp	K		Rp	K		Rp	K		Rp	K		Rp		
71	1.03.01.1.08.02				Penyediaan Jasa Komunikasi, Sumber Daya Air dan Listrik	Jumlah Laporan Penyediaan Jasa Komunikasi, Sumber Daya Air dan Listrik yang Disediakan	5	Lap	710	75.59		284,045,178	1	Laporan	116,226,000	60.12		69,877,928	6,012		60	135.71		353,923,106	27.142		498788.141	WDP	
72	1.03.01.1.08.03				Penyediaan Jasa Peralatan dan Perlengkapan Kantor	Jumlah Laporan Penyediaan Jasa Peralatan dan Perlengkapan Kantor yang Disediakan	147	Lap	4,268,171	99.91		493,358,225	35	Paket	699,115,729	94.69		662,004,173	271		95	194.6		1,155,362,398	1.323809524		270.692622	WDP	
XIV.4	1.03.01.1.09				Pemeliharaan Barang Milik Daerah Penunjang Urusan Pemerintahan Daerah	Jumlah Barang Milik Daerah yang di Pelihara	538	unit	18105316				275	Unit	3,127,494,147			7,222,523,150						15,207,213,060				WDP	
73	1.03.01.1.09.02				Penyediaan Jasa Pemeliharaan, Biaya Pemeliharaan, Pajak dan Perizinan Kendaraan Dinas Operasional atau Lapangan	Jumlah Kendaraan Dinas Operasional atau Lapangan yang Dipelihara dan Dibayarkan Pajak dan Perizinannya	269	Unit	16,189,267	96.29		2,420,863,987	54	Unit	313,844,400	99.54		312,424,260	184		100	195.83		2,733,288,247	0.727992565		168.833254	WDP	
74	1.03.01.1.09.03				Penyediaan Jasa Pemeliharaan, Biaya Pemeliharaan dan Perizinan Alat Besar	Jumlah Alat Besar yang Dipelihara dan Dibayarkan Perizinannya	269	Unit	1,916,049	75.47		5,563,825,923	54	Unit	2,813,649,747	94.53		2,659,917,004	175		95	170		8,223,742,927	0.63197026		4292.03164	WDP	
XIV.5	1.03.01.1.07				Pengadaan Barang Milik Daerah Penunjang Urusan Pemerintah Daerah	Jumlah Unit Peralatan dan Mesin Lainnya yang Disediakan	9	Unit	14577875				4	Unit	1,419,508,000			1,379,892,450						1,379,892,450				WDP	
75	1.03.01.1.07.03				Pengidaan Alat Besar	Jumlah Unit Alat Besar yang Disediakan	9	Unit	14,577,875	0		0	97.21		1,419,508,000	97.21		1,379,892,450	100		97	97.21		1,379,892,450	10.80111111		94.6579238	WDP	
XV	1.03.10				PROGRAM PENYELENGGARA AN JALAN	Persentase jalan provinsi dalam kondisi mantap	90.025	%					79.6	%	15,695,367,626			28,139,658,748						79,484,431,638				WDP	
	1.03.10.1.01				Penyeleggaran Jalan Provinsi	Persentase Panjang Jalan Provinsi dalam Kondisi Mantap	90.02	%					79.6	%	15,695,367,626			961,447,550						52,306,220,440				WDP	
76	1.03.10.1.01.04				Survei Kondisi Jalan/Jembatan		10	Dok	7,548,054	98.98		915,951,000	2	Dok	481,059,075	98.93		1,034,751,600	4,997		215	199.91		1,397,674,775	19.391		175.851193	WDP	
77	1.03.10.1.01.09				Rehabilitasi Jalan	Panjang Jalan yang Direhabilitasi	2000	Km	112,247,563	99.24		50,427,821,890	400	Km	15,214,308,551	99.68		25,035,463,948	25		165	198.92		65,593,162,918	0.09946		584.361577	WDP	
XVI	1.03.01				PROGRAM PENUNJANG URUSAN PEMERINTAHAN DAERAH PROVINSI	Predikat AKIP Perangkat Daerah							BB	Predikat	3,630,583,500	55.31360323		2,008,206,552						10,268,274,259				UII	
	1.03.01.1.05				Administrasi Kepegawalan Perangkat Daerah	terhitungnya aparatur/ pegawai yang berkualitas/berkompetensi	40 Orang	Orang	2624813600				25	Orang	424,313,600			839,753,380						1,363,420,760				UII	
78	1.03.01.1.05.09				Pendidikan dan Pelatihan Pegawai Berdasarkan Tugas dan Fungsi	Jumlah Pegawai Berdasarkan Tugas dan Fungsi yang Mengikuti Pendidikan dan Pelatihan	250	Org	2,624,813,600	6.35		523,667,380	50	Orang	424,313,600	98.95		839,753,380	198		198	105.3		943,544,070	0.4212		0.35947089	UII	
XVI.2	1.03.01.1.06				Administrasi Umum Perangkat Daerah	Jumlah Administrasi Umum Perangkat Daerah	15	Laporan	1429097672						229,098,072			502,531,957										UII	
79	1.03.01.1.06.02				Penyediaan Peralatan dan Perlengkapan Kantor	Jumlah Paket Peralatan dan Perlengkapan Kantor yang Disediakan	205	Paket	406,809,492	100		201,536,556	5	Paket	51,809,492	100		122,569,771	2,000		237	200		253,344,447	0.975609756		0.62275943	UII	
80	1.03.01.1.06.05				Penyediaan Barang Cetak dan Penggandaan	Jumlah Paket Barang Cetak dan Penggandaan yang Disediakan	60	Paket	600,274,100	96.41		81,264,010	1	Paket	100,274,500	100		225,934,026	10,000		225	196.41		181,538,510	3.2735		0.30242603	UII	
81	1.03.01.1.06.08				Facilitasi Kunjungan Tamu	Jumlah Laporan Fasilitas Kunjungan	60	Lap	422,014,080	97.68		379,011,500	12	Laporan	77,014,080	100		154,028,160	833		200	197.68		456,025,580	3.294666667		1.08059328	UII	
XVI.3	1.03.01.1.07				Pengadaan Barang Milik Daerah Penunjang Urusan	Jumlah jenis pengadaan peralatan gedung kantor	40	Unit	7104909128				5	Unit	804,909,128			794,164,931						5,480,115,920				UII	
82	1.03.01.1.07.06				Pengadaan Peralatan dan Mesin Lainnya	Jumlah Unit Peralatan dan Mesin Lainnya yang Disediakan	35	Unit	7,104,909,128	100		4,685,950,989	5	Unit	804,909,128	98.67		1,588,329,862	1,973		197	198.67		6,274,280,851	5.676285714		0.77131401	UII	
XVI.4	1.03.01.1.09				Pemeliharaan Barang Milik Daerah Penunjang Urusan Pemerintahan Daerah	Jumlah jenis pengadaan peralatan gedung kantor	380	unit	12397279200				7	Unit	2,172,262,700			794,164,931						1,499,500,681				UII	
83	1.03.01.1.09.06				Pemeliharaan Peralatan dan Mesin Lainnya	Jumlah Peralatan dan Mesin Lainnya yang Dipelihara	35	Unit	12,397,279,200	95.75		705,335,750	5	Unit	2,172,262,700	98.67		2,719,401,829	1,973		125	194.42		3,424,737,579	5.554857143		0.12095401	UII	
XVII	1.03.01				PROGRAM PENUNJANG URUSAN PEMERINTAHAN DAERAH PROVINSI	Predikat AKIP Perangkat Daerah							BB	Predikat	44,006,794,855			1,571,184,878						3,080,935,906				PROGTARU	
	1.03.01.1.01				Perencanaan, Penganggaran, dan Evaluasi Kinerja Perangkat Daerah	Jumlah Dokumen Yang Di Keluarkan	10	Dok/Lap	14376514				5	Dok/Lap	1,676,641,280	93.71025852		1,571,184,878						3,080,935,906				PROGTARU	
84	1.03.01.1.01.01				Penyusunan Dokumen Perencanaan Perangkat Daerah	Jumlah Dokumen Perencanaan Perangkat Daerah	3	Dok	4,129,640	78.07		1,111,872,817	2	Dokumen	580,766,048	89.25		527,231,486	4,463		89	167.32		1,639,104,303	55.77333333		396.912153	PROGTARU	
85	1.03.01.1.01.03				Koordinasi dan Penyusunan Dokumen Perubahan RKA- SKPD	Jumlah Dokumen Perubahan RKA-SKPD dan Laporan Hasil Koordinasi Penyusunan Dokumen Perubahan RKA-SKPD	9	Dok	82,299	95.57		162,281,598	9	Dokumen	95,243,244	99.93		95,172,885	1,110		100	195.5		257,454,483	21.72222222		3128.28203	PROGTARU	
86	1.03.01.1.01.04				Koordinasi dan Penyusunan DPA- SKPD	Jumlah Dokumen DPA- SKPD dan Laporan Hasil Koordinasi Penyusunan Dokumen DPA-SKPD	9	Dok	1,954,074	73.59		73,315,015	9	Dokumen	99,707,470	99.73		99,435,900	1,108		100	173.32		172,750,915	19.25777778		88.4055133	PROGTARU	
87	1.03.01.1.01.05				Koordinasi dan Penyusunan Perubahan DPA-SKPD	Jumlah Dokumen Perubahan DPA-SKPD dan Laporan Hasil Koordinasi Penyusunan Dokumen Perubahan DPA-SKPD	9	Dok	1,028,653	0		0	9	Dokumen	98,159,293	99.95		98,107,149	1,111		100	99.95		98,107,149	11.10555556		95.373867	PROGTARU	

No	Kode	Urusan/Bidang Urusan Pemerintahan Daerah dan Program/Kegiatan	Indikator Kinerja Program (Outcome) dan Kegiatan (Output)	Target RPJMD provinsi pada Tahun 2021-2026	Realisasi Capaian Kinerja RPJMD Provinsi sampai dengan RKPD Provinsi Tahun 2021	Target Kinerja dan Anggaran RKPD Provinsi Tahun Berjalan (2022) yang dievaluasi	Realisasi Capaian Kinerja dan Anggaran RKPD Provinsi yang Dievaluasi (2022)	Tingkat Capaian Kinerja dan Realisasi Anggaran RKPD	Realisasi Kinerja dan Anggaran RPJMD Provinsi s/d Tahun 2022	Tingkat Capaian Kinerja dan Realisasi Anggaran RPJMD Provinsi s/d Tahun 2022 (%)	Unit Perangkat Daerah Penanggung Jawab	Ket										
1	2	3	4	5	6	7	8	9	10	11	12	13										
				K	Rp	K	Rp	K	Rp	K	Rp											
	1.03.01.1.01.06	Koordinasi dan Penyusunan Laporan Capaian Kinerja dan Indikator Realisasi Kinerja SKPD	Jumlah Laporan Capaian Kinerja dan Indikator Realisasi Kinerja SKPD dan Laporan Hasil Koordinasi Penyusunan Laporan Capaian Kinerja dan Indikator Realisasi Kinerja SKPD	3	Dok	1,829,907		2	Dokumen	423,625,128	97.41	412,658,128	4,871	97	97.41	412,658,128	32.47	225.507705		PROGTARU		
88						0	0															
89	1.03.01.1.01.07	Evaluasi Kinerja Perangkat Daerah	Jumlah Laporan Evaluasi Kinerja Perangkat Daerah	3	Lap	5,351,941	95.57	162,281,598	2	Laporan	369,140,097	91.72	338,579,330	4,586	92	187.29	500,860,928	62.43	93.5849121		PROGTARU	
XVIII	1.03.12	PROGRAM PENYELENGGARA AN PENATAAN RUANG	Penentase penyelenggaraan penataan ruang, pemanfaatan dan pengendalian tata ruang	0.1	%	14500000		1	1	3,931,814,602	92.79330318	3,648,460,644				11,212,650,593				PROGTARU		
	1.03.12.1.01	Penetapan Rencana Tata Ruang Wilayah dan Rencana Rinci Tata Ruang Provinsi	Jumlah Revisi RTRW Provinsi Jambi	5	Dok/Lap	8750000		8	Dok/Lap	1,766,356,602		1,745,334,159				6,031,752,838				PROGTARU		
90	1.03.12.1.01.01	Pelaksanaan Penetapan Substansi, Evaluasi dan Penetapan RTRW Provinsi	Jumlah Dokumen Pelaksanaan Penetapan Substansi, Evaluasi dan Penetapan RTRW Provinsi	3	Dok	5,000,000	86.65	1,955,015,059	99.93	1,356,178,400	99.93	1,336,240,107	100	99	186.58	3,291,255,166	62.19333333	658.251033		PROGTARU		
91	1.03.12.1.01.03	Penetapan Kebijakan dalam rangka Pelaksanaan Penataan Ruang	Jumlah Dokumen Kebijakan Perda/Pergub selain RTRW Provinsi	5	Dok	1,250,000	86.35	1,116,578,133	99.73	103,599,850	99.73	102,515,700	100	99	186.08	1,219,093,833	37.216	975.275066		PROGTARU		
	1.03.12.1.01.04	Sosialisasi Kebijakan dan Peraturan Perundang-Undangan Bidang Penataan Ruang	Jumlah Dokumen Sosialisasi Kebijakan dan Peraturan Perundang-Undangan Bidang Penataan Ruang	10	Dok	2,500,000			99.95	306,578,352	99.95		100	100	194.72	884,549,652	19.472	353.819961		PROGTARU		
92						94.77	577.971.300														PROGTARU	
XVIII.2	1.03.12.1.02	Koordinasi dan Sinkronisasi Perencanaan Tata Ruang	Jumlah dokumen laporan yang dikeluarkan	4	Dok/Lap	3000000		4	Dok/Lap	420,243,850		429,974,073				761,958,923				PROGTARU		
93	1.03.12.1.02.02	Koordinasi dan Sinkronisasi Penyusunan RTRR Provinsi	Jumlah Dokumen Koordinasi dan Sinkronisasi Penyusunan RTRR Provinsi	5	Dok	1,500,000	72.48	167,270,950	1	Dokumen	109,062,950	91.72	101,484,548	9.172	93	164.2	268,755,498	32.84	179.170332		PROGTARU	
94	1.03.12.1.02.04	Peningkatan Peran Masyarakat dalam Penataan Ruang	Jumlah Laporan Peningkatan Pemahaman dan Tanggung Jawab Masyarakat	5	Dok	1,500,000	84.72	164,713,900	1	Dokumen	311,180,900	98.97	102,020,080	9.897	33	183.69	266,733,980	36.738	177.822653		PROGTARU	
XVIII.3	1.03.12.1.03	Koordinasi dan Sinkronisasi Pemanfaatan Ruang Daerah Provinsi	Jumlah dokumenlaporan yang dikeluarkan	4	Dok/Lap				4	Dok/Lap	1,422,536,750		1,407,740,451				3,815,363,481				PROGTARU	
	1.03.12.1.03.01	Koordinasi dan Sinkronisasi Pemanfaatan Ruang untuk Investasi dan Pembangunan Daerah	Jumlah Dokumen Koordinasi dan Sinkronisasi Pemanfaatan Ruang untuk Investasi dan Pembangunan Daerah	5	Dok	1,250,000			1	Dokumen	1,231,627,700	98.94	1,218,572,296	9.894	99	196.67	3,090,208,526	39.334	2472.16682		PROGTARU	
95						97.73	1,871,636,230														PROGTARU	
96	1.03.12.1.03.02	Sistem Informasi Penataan Ruang	Jumlah Data dan Informasi yang Dihasilkan dari Sistem Informasi Penataan Ruang	5	Dok	1,300,000	98.45	535,986,800	1	Dokumen	190,909,050	99.09	189,168,155	9.909	99	197.54	725,154,955	39.508	557.811504		PROGTARU	
XVIII.4		Koordinasi dan Sinkronisasi Pengendalian Pemanfaatan Ruang Daerah Provinsi	Jumlah dokumen laporan yang dikeluarkan	4	Dok/Lap	2750000		4	Dok/Lap	322,677,400		291,881,406				830,044,796				PROGTARU		
	1.03.12.1.04.02	Koordinasi dan Sinkronisasi Penertiban dan Penegakan Hukum Bidang Penataan Ruang	Jumlah Dokumen Koordinasi dan Sinkronisasi Penertiban dan Penegakan Hukum Bidang Penataan Ruang	5	Dok	1,250,000			1	Dokumen	160,159,350	89.86	143,914,456	8.986	90	184.4	436,410,896	36.88	349.128717		PROGTARU	
97						94.54	292,496,440														PROGTARU	
98	1.03.12.1.04.03	Operasionalisasi Tugas dan Fungsi Penyidik Pegawai Negeri Sipil (PPNS) Bidang Penataan Ruang	Jumlah Kasus yang Ditangani Penyidik Pegawai Negeri Sipil (PPNS) Bidang Penataan Ruang	5	Kasus	1,500,000	91.13	245,666,950	1	Kasus	162,518,050	91.05	147,966,950	9.105	91	182.18	393,633,900	36.436	262.4226		PROGTARU	
XIX	1.03.01	PROGRAM PENUNJANG URUSAN PEMERINTAHAN DAERAH PROVINSI				857,567,291		1		68,360,717,911	95.74708499	65,453,394,679				108,756,238,203				SEKRETARIAT		
	1.03.01.1.02	Administrasi Keuangan Perangkat Daerah	Jumlah Laporan Administrasi Pelaksanaan Tugas ASN	12	Bulan	210,635,499		12	Bulan	31,462,694,760		33,620,798,558				64,798,167,907				SEKRETARIAT		
	1.03.01.1.02.01	penyediaan gaji dan tunjangan ASN	Jumlah orang yang menerima gaji dan tunjangan ASN	1400	Orang/ bulan	193,069,653		260	Orang/Bulan	30,201,064,498	98	29,597,277,342			98	29,597,277,342	0.07			SEKRETARIAT		
99	1.03.01.1.02.02	Penyediaan Administrasi Pelaksanaan Tugas ASN	Jumlah Dokumen Hasil Penyediaan Administrasi Pelaksanaan Tugas ASN	10	Dok	16,080,051	94.11	1,574,705,020	1	Dokumen	992,951,596	99.99	992,899,624	9.999	100	194.1	2,567,604,644	19.41	159.676399		SEKRETARIAT	
100	1.03.01.1.02.04	Koordinasi dan Pelaksanaan Akuntansi SKPD	Jumlah Dokumen Hasil Koordinasi dan Pelaksanaan Akuntansi SKPD	5	Dok	1,485,795	0	0	99.25	268,678,666	99.25	266,656,432	100	99	99.25	266,656,432	19.85	179.470541		SEKRETARIAT		
XIX.2	1.03.01.1.03	Administrasi Barang Milik Daerah pada Perangkat Daerah	Jumlah Jawa Jaminan Barang Milik Daerah	1	Tahun	3347325		1	Tahun	548,283,822		541,751,577				1,837,239,644				SEKRETARIAT		
101	1.03.01.1.03.02	Pengamanan Barang Milik Daerah SKPD	Jumlah Dokumen Pengamanan Barang Milik Daerah SKPD	5	Dok	1,410,278	97.37	523,094,799	2	Dokumen	231,000,000	98	225,454,425	4,900	98	195.37	748,549,224	39.074	530.781324		SEKRETARIAT	
102	1.03.01.1.03.06	Penatausahaan Barang Milik Daerah pada SKPD	Jumlah Laporan Penatausahaan Barang Milik Daerah pada SKPD	5	Lap	1,937,047	99.98	772,393,268	3	Laporan	317,283,822	99.69	316,297,152	3,323	100	199.67	1,088,690,420	39.934	562.036141		SEKRETARIAT	
XIX.3	1.03.01.1.05	Administrasi Kepegawaian Perangkat Daerah	Terbentuknya aparatur/ pegawai yang berkualitas/berkompetensi	40	Orang	6073645		25	Orang	861,115,240		840,231,003				840,231,003				SEKRETARIAT		
103	1.03.01.1.05.02	Pengadaan Pakan Dinas Beserta Atribut Kelengkapannya	Jumlah Paket Pakan Dinas Beserta Atribut Kelengkapannya	5	5 Paket	997,260	0	0	1	Paket	165,100,000	99.08	163,576,000	9,908	99	99.08	163,576,000	19.816	164.02543		SEKRETARIAT	

No	Kode	Urusan/Bidang Urusan Pemerintahan Daerah dan Program/Kegiatan	Indikator Kinerja Program (Outcome) dan Kegiatan (Output)	Target RPJMD provinsi pada Tahun 2021-2026			Realisasi Capaian Kinerja RPJMD Provinsi sampai dengan RKPD Provinsi Tahun 2021			Target Kinerja dan Anggaran RKPD Provinsi Tahun Berjalan (2022) yang dievaluasi			Realisasi Capaian Kinerja dan Anggaran RKPD Provinsi yang Dievaluasi (2022)			Tingkat Capaian Kinerja dan Realisasi Anggaran RKPD			Realisasi Kinerja dan Anggaran RPJMD Provinsi s/d Tahun 2022			Tingkat Capaian Kinerja dan Realisasi Anggaran RPJMD Provinsi s/d Tahun 2022 (%)		Unit Perangkat Daerah Penanggung Jawab	Ket		
				K	Rp		K	Rp		K	Rp		K	Rp		K	Rp		K	Rp		K	Rp				
1	2	3	4	5			6			7			8			9			10			11			12	13	
104	1.03.01.1.05.09		Pendidikan dan Pelatihan Pegawai Berdasarkan Tugas dan Fungsi	145	Orang	5,076,385	0	0	15	Orang	696,015,240	97.22		676.655,003	648	97	97.22		676,655,003	0.670482759	133.294658			SEKRETARIAT			
XIX.4	1.03.01.1.06		Administrasi Umum Perangkat Daerah	15	Laporan	13,971,169			8	Laporan	1,878,685,590			1,074,363,025				4,092,198,407						SEKRETARIAT			
105	1.03.01.1.06.01		Penyediaan Komponen Instalasi Listrik/Penerangan Bangunan Kantor	20	Paket	1,138,491	97.06		4	Paket	186,482,380	99.68		185,892,875	2,492	100	196.74		474,079,475	9.837	416.410384			SEKRETARIAT			
106	1.03.01.1.06.05		Penyediaan Barang Cetak dan Penggandaan	5	Paket	610,285	96.41		1	Paket	31,454,500	99.72		31,367,250	9,972	100	196.13		112,631,260	39.226	184.555183			SEKRETARIAT			
107	1.03.01.1.06.06		Penyediaan Bahan Bacaan dan Peraturan Perundang-undangan	15	Dok	5,939,271	99.08		3	Dokumen	834,758,960	99.97		31,367,250	3,332	4	199.05		1,785,782,930	13.27	300.673758			SEKRETARIAT			
108	1.03.01.1.06.08		Facilitasi Kunjungan Tamu	5	Lap	994	97.68		1	Laporan	171,540,000	99.98		171,502,000	9,998	100	197.66		550,513,500	39.532	553638.791			SEKRETARIAT			
109	1.03.01.1.06.09		Penyelenggaraan Rapat Koordinasi dan Konsultasi SKPD	5	Lap	3,599,548	94.29		1	Laporan	600,948,900	99.99		600,864,288	9,999	100	194.28		1,115,821,880	38.856	309.989443			SEKRETARIAT			
110	1.03.01.1.06.10		Penatausahaan Arsip Dinamis pada SKPD	5	Dok	2,682,580	0	0	1	Dokumen	53,500,850	99.75		53,369,362	9,975	100	99.75		53,369,362	19.95	19.8947886			SEKRETARIAT			
XIX.6	1.03.01.1.07		Pengadaan Barang Milik Daerah Penunjang Urusan Pemerintahan Daerah	154	Unit	831,132			20	Unit	303,274,787			289,783,944				4,975,734,933						SEKRETARIAT			
111	1.03.01.1.07.06		Pengadaan Peralatan dan Mesin Lainnya	154	154 Unit	831,132	100		15	Unit	303,274,787	95.55		289,783,944	637	96	195.55		4,975,734,933	1.269805195	5986.69638			SEKRETARIAT			
XIX.6	1.03.01.1.08		Penyediaan Jasa Penunjang Urusan Pemerintahan Daerah	1	Tahun	20,530,159			1	Tahun	3,688,316,933			3,604,069,216				4,311,774,141						SEKRETARIAT			
112	1.03.01.1.08.01		Penyediaan Jasa Surat Menyurat	5	Lap	118,220	97.9		1	Laporan	15,040,752	98.09		14,753,256	9,809	98	195.99		18,022,856	39.198	152.451836			SEKRETARIAT			
113	1.03.01.1.08.02		Penyediaan Jasa Komunikasi, Sumber Daya Air dan Listrik	5	Lap	5,676,777	75.59		1	Laporan	1,167,888,881	96.29		1,124,555,315	9,629	96	171.88		1,408,600,493	34.376	248.133843			SEKRETARIAT			
114	1.03.01.1.08.04		Penyediaan Jasa Peralatan dan Perlengkapan Kantor	5	Lap	1,035,605	96.73		1	Laporan	2,336,537,200	100		168,847,920	10,000	7	196.73		589,238,067	39.346	568.97955			SEKRETARIAT			
115	1.03.01.1.08.03		Penyediaan Jasa Pelayanan Umum Kantor	10	Lap	13,699,557	0	0	1	Laporan	168,850,100	98.26		2,295,912,725	9,826	1,360	98.26		2,295,912,725	9.826	167.59029			SEKRETARIAT			
XIX.7	1.03.01.1.09		Pemeliharaan Barang Milik Daerah Penunjang Urusan Pemerintahan	380	unit	597,708,521			275	Unit	2,263,841,879			1,887,849,073				5,014,048,810						SEKRETARIAT			
116	1.03.01.1.09.02		Penyediaan Jasa Pemeliharaan, Biaya Pemeliharaan, Pajak dan Perizinan Kendaraan Dinas Operasional atau Lapangan	450	Unit	6,928,044	96.29		90	Unit	1,235,907,503	98.85		1,221,715,377	110	99	195.14		3,642,579,364	0.433644444	525.773128			SEKRETARIAT			
117	1.03.01.1.09.06		Pemeliharaan Peralatan dan Mesin Lainnya	450	Unit	586,847,564	95.75		90	Unit	309,707,500	99.71		308,805,506	111	100	195.46		1,014,141,256	0.434355556	1.72811701			SEKRETARIAT			
118	1.03.01.1.09.11		Pemeliharaan/Rehabilitasi Sarana dan Prasarana Pendukung Gedung Kantor atau Bangunan Lainnya	25	Unit	3,932,913	0	0	90	Unit	359,113,438	99.5		357,328,190	111	100	99.5		357,328,190	3.98	90.8558593			SEKRETARIAT			
XX	1.03.10		PROGRAM PENYELENGGARAAN JALAN	90.025	Persen	25,000,000			1		27,354,504,900			27,198,617,499				27,198,617,499						SEKRETARIAT			
	1.03.10.1.01		Penyelenggaraan Jalan Provinsi	90.02	Persen	25,000,000			1		27,354,504,900			27,198,617,499				27,198,617,499						SEKRETARIAT			
119	1.03.10.1.01.02		Pembebasan Lahan/Tanah untuk Penyelenggaraan Jalan	5	Dok	25,000,000	0	0	1	Dokumen	27,354,504,900	99.43		27,198,617,499	9,943	99	99.43		27,198,617,499	19.886	1087.9447			SEKRETARIAT			
6. BADAN KESATUAN BANGSA DAN POLITIK PROVINSI JAMBI																											
	6		URUSAN PEMERINTAHAN UMUM																								
	6.01		Badan Kesatuan Bangsa dan Politik																								
1.	6.01	01	PROGRAM PENUNJANG URUSAN PEMERINTAHAN DAERAH	MENINGKATNYA PREDIKAT SAKIP	85	%	12,390,000,000		80%		9,538,293,485	80%		9,190,091,884		100	96	96		426		459					
		01	01	1	01	Perencanaan, Penganggaran, dan Evaluasi Kinerja Perangkat Daerah	Terwujudnya program Kegiatan dan Rencan Badan Kesbangpol	85		405,000,000		80		251,210,060	23		244,678,437		12		82		67				
			01			Penyusunan Dokumen Perencanaan Perangkat Daerah	Tersusunnya program, kegiatan dan rencana kerja Badan Kesbangpol	14	dokumen	125,000,000		11		84,200,000	11		83,704,300		11		79		67				
			06			Koordinasi & Penyusunan Laporan Capaian Kinerja dan Hasil Realisasi Kinerja SKPD	Terselenggaranya rakor Kesbangpol se Provinsi Jambi	14	lap	240,000,000		12		167,010,060	12		160,974,137		12		86		67				
			07			Evaluasi Kinerja Perangkat Daerah	Jumlah Laporan Evaluasi Kinerja Perangkat Daerah	5	lap	40,000,000		5		-													

No	Kode	Urusan/Bidang Urusan Pemerintahan Daerah dan Program/Kegiatan	Indikator Kinerja Program (Output) dan Kegiatan (Output)	Target RPJMD provinsi pada Tahun 2021-2026			Realisasi Capaian Kinerja RPJMD Provinsi sampai dengan RKPD Provinsi Tahun 2021		Target Kinerja dan Anggaran RKPD Provinsi Tahun Berjalan (2022) yang divaluasi		Realisasi Capaian Kinerja dan Anggaran RKPD Provinsi yang Divaluasi (2022)		Tingkat Capaian Kinerja dan Realisasi Anggaran RKPD		Realisasi Kinerja dan Anggaran RPJMD Provinsi s/d Tahun 2022		Tingkat Capaian Kinerja dan Realisasi Anggaran RPJMD Provinsi s/d Tahun 2022 (%)		Unit Perangkat Daerah Penanggung Jawab	Ket				
				5			6		7		8		9		10		11							
1	2			3	4	K			Rp			K	Rp	K	Rp	K	Rp	K	Rp	12	13			
	01	01	1	02	Administrasi Keuangan Perangkat Daerah	Terlaksananya Administrasi Keuangan Perangkat Daerah	100	%	9,850,000,000			100%	7,768,276,223	26	7,434,819,389	2,600	96	13	7,434,819,389	100	86			
				01	Penyediaan Gaji dan Tunjangan ASN	Periode penyediaan gaji dan tunjangan ASN	14	bulan	8,750,000,000			14	7,497,812,856	14	7,164,359,433	100	96	14	7,164,359,433	100	82			
				03	Pelaksanaan dan Penatausahaan Pengujian/Verifikasi Keuangan SKPD	Terpenuhiya laporan dan aset, berwujudnya kebersihan kantor dan kenyamanan lingkungan kantor	12	bin	300,000,000			12	270,463,367	12	270,459,956		100	12	270,459,956	100	90			
	01	01	1	05	Administrasi Kepegawaian Perangkat Daerah	Terlaksananya Administrasi Kepegawaian Perangkat Daerah	100	%	100,000,000			100%	17,656,000	1	17,656,000		100	1	270,459,956	1	22			
				02	Pengadaan Pakaian Dinas Berserta Atribut Kelengkapannya	Jumlah Paket Pakaian Dinas Berserta Atribut Kelengkapannya	60	stel	60,000,000			60	-											
				09	Pendidikan dan Pelatihan Pegawai Berdasarkan Tugas dan Fungsi	Terpenuhiya kebutuhan pegawai mengikuti diklat/kursus	1	thn	40,000,000			1	17,656,000	1	17,656,000	100	100	1	17,656,000	1	44			
	01	01	1	06	Administrasi Umum Perangkat Daerah	Terlaksana Administrasi Umum Perangkat Daerah	95	%	620,000,000			95	628,444,299	58	624,202,870	61	99	11.60	624,202,870	96.67	141.91			
				01	Penyid komponen instalasi listrik/penerangan bangunan kantor	Terpenuhiya komponen listrik kantor	12	bin	40,000,000			12	175,804,238	12	174,643,624	100	99	12	174,643,624	100	437			
				04	Penyediaan Bahan Logistik Kantor	Terseleenggaranya kegiatan rapat rapat	12	bin	60,000,000			12	49,550,000	12	46,543,000	100	94	12	46,543,000	100	78			
				05	Penyediaan barang cetakan dan penggandaan	Terpenuhiya kebutuhan barang cetakan dan penggandaan	12	bulan	75,000,000			12	42,446,000	12	42,387,000	100	100	12	42,387,000	100	57			
				06	Penyediaan bahan bacaan dan peraturan perundang-undangan	Terakomodirnya informasi secara akurat	12	media cetak	25,000,000			10	14,081,496	10	14,081,496	100	100	10	14,081,496	83	56			
				09	Penyelenggaraan Rapat Koordinasi dan Konsultasi SKPD	Terdukungnya koordinasi kebidan dan luar daerah	12	bin	420,000,000			12	346,562,567	12	346,547,750	100	100	12	346,547,750	100	83			
	01	01	1	07	Pengadaan Barang Milik Daerah Penunjang Urusan Pemerintahan Daerah	Terakomodir Pengadaan Barang Milik Daerah Penunjang Urusan Pemerintahan Daerah	100	%	1,200,000,000			100	123,214,073	20	123,211,500		20	100	20	123,211,500	20	10		
				01	Pengadaan Kendaraan Perorangan Dinas atau Kendaraan Dinas Jabatan	Jumlah Unit Kendaraan Perorangan Dinas atau Kend. Dinas Jabatan yang Disediakan	1	Roda 4	500,000,000			-	-	-										
				02	Pengadaan Kendaraan Dinas Operasional atau Lapangan	Jumlah Unit Kendaraan Dinas Operasional atau Lapangan yang Disediakan	1	Roda 4	450,000,000			-	-											
				06	Pengadaan Peralatan Mesin Lainnya	Terpenuhiya peralatan gedung kantor	22	unit	250,000,000			20	123,214,073	20	123,211,500	100	100	20	123,211,500	91	49			
	01	01	1	08	Penyediaan Jasa Penunjang Urusan Pemerintahan Daerah	Terselesa Jasa Penunjang Urusan Pemerintahan Daerah	95	%	240,000,000			95	174,578,830	36	174,103,680	38	100	12	174,103,680	100	58			
				01	Penyediaan Jasa Surat Menyurat	Jumlah surat keluar masuk	12	bin	25,000,000			12	5,400,000	12	5,400,000	100	100	12	5,400,000	100	22			
				02	Penyediaan Jasa Komunikasi, Sumber Daya Air dan Listrik	Terseledanya biaya komunikasi, Sumber Daya Air dan listrik	12	bin	145,000,000			12	119,335,264	12	119,333,274	100	100	12	119,333,274	100	82			
				04	Penyediaan Jasa Pelayanan Umum Kantor	Terpenuhiya kebutuhan ATK	12	bin	70,000,000			12	49,843,568	12	49,370,406	100	99	12	49,370,406	100	71			
	01	01	1	09	Pemeliharaan Barang Milik Daerah Penunjang Urusan Pemerintahan Daerah	Terpeliharanya Barang Milik Daerah Penunjang Urusan Pemerintahan Daerah	100	%	775,000,000			100%	574,914,000	27	571,420,008	2,700	99	27	571,420,008	100	74			
				02	Penyediaan Jasa Pemeliharaan, Biaya Pemeliharaan, Pajak dan Perizinan Kendaraan Dinas Operasional atau Lapangan	Terpenuhiya kebutuhan pemeliharaan kendaraan dinas operasional	12	bin	350,000,000			12	229,880,000	12	226,610,000	100	99	12	226,610,000	100	65			
				06	Pemeliharaan Peralatan dan Mesin Lainnya	Terlaksananya Pemeliharaanya peralatan kerja	12	bin	100,000,000			12	78,800,000	12	78,800,000	100	100	12	78,800,000	100	79			
				10	Pemeliharaan/Rahabilitasi Sarana dan Prasarana Gedung Kantor atau Bangunan Lainnya	Terlaksananya pemeliharaan gedung kantor	12	bulan	325,000,000			3	266,234,000	3	266,010,008	100	100	3	266,010,008		82			
2	01	02			PROGRAM PENGUATAN IDEOLOGI PANCASILA DAN KERAKTER KEBANGSAAN		83	%	1,725,000,000			76%	713,357,160	130.50	709,951,092	17,171	100	131	1,419,902,184	80	87			
	01	02	1	01	Perumusan Kebijakan Teknis dan Pemertapan Pelaksanaan Bidang Ideologi Pancasila dan Karakter Kebangsaan	Persentase terlaksananya pembinaan idologi Pancasila dan Karakter Kebangsaan	83	%	1,725,000,000			76%	713,357,160		709,951,092		100	131	709,951,092	80	87			
				01	Penyusunan Program Kerja di Bidang Ideologi Wawasan Kebangsaan, Bela Negara, Karakter Bangsa, Pembauran Kebangsaan, Bineka Tunggal Ika dan Sejarah Kebangsaan	Jumlah Dokumen Program Kerja di Bidang Ideologi Wawasan Kebangsaan, Bela Negara, Karakter Bangsa, Pembauran Kebangsaan, Bineka Tunggal Ika dan Sejarah Kebangsaan yang Disusun	7	Prog. Kerja	375,000,000			5												
				02	Perumusan Kebijakan Teknis di Bidang Ideologi Wawasan Kebangsaan, Bela Negara, Karakter Bangsa, Pembauran Kebangsaan, Bineka Tunggal Ika dan Sejarah Kebangsaan	Jumlah Kebijakan Teknis di Bidang Ideologi Wawasan Kebangsaan, Bela Negara, Karakter Bangsa, Pembauran Kebangsaan, Bineka Tunggal Ika dan Sejarah Kebangsaan yang Disusun	5	dokumen	250,000,000			3	713,357,160											

No	Kode				Usuran/Bidang Usuran Pemerintahan Daerah dan Program/Kegiatan	Indikator Kinerja Program (Outcome) dan Kegiatan (Output)	Target RPJMD provinsi pada Tahun 2021-2026				Realisasi Capaian Kinerja RPJMD Provinsi sampai dengan RKPD Provinsi Tahun 2021				Target Kinerja dan Anggaran RKPD Provinsi Tahun Berjalan (2022) yang dievaluasi				Realisasi Capaian Kinerja dan Anggaran RKPD Provinsi yang Dievaluasi (2022)				Tingkat Capaian Kinerja dan Realisasi Anggaran RKPD				Realisasi Kinerja dan Anggaran RPJMD Provinsi s/d Tahun 2022				Tingkat Capaian Kinerja dan Realisasi Anggaran RPJMD Provinsi s/d Tahun 2022 (%)				Unit Perangkat Daerah Penanggung Jawab	Ket
1	2				3	4	5		6		7		8		9		10		11		12		13													
							K	Rp	K	Rp	K	Rp	K	Rp	K	Rp	K	Rp	K	Rp	K	Rp	K	Rp												
					03	Pelaksanaan Kebijakan di Bidang Ideologi Wawasan Kebangsaan, Bela Negara, Karakter Bangsa, Pembauran Kebangsaan, Bhineka Tunggal Ika dan Sejarah Kebangsaan	Jumlah Orang yang Mengikuti Pelaksanaan Kebijakan di Bidang Ideologi Wawasan Kebangsaan, Bela Negara, Karakter Bangsa, Pembauran Kebangsaan, Bhineka Tunggal Ika dan Sejarah Kebangsaan	11	kab/ kota	280.000,000			-																							
					04	Pelaksanaan Koordinasi di Bidang Ideologi Wawasan Kebangsaan, Bela Negara, Karakter Bangsa, Pembauran Kebangsaan, Bhineka Tunggal Ika dan Sejarah Kebangsaan	Meningkatnya pemahaman masyarakat tentang Ideologi Pancasila dan karakter bangsa	420	peserta	420.000,000		200	287,365,000	250	285,211,582	125	99	250	60	68																
					05	Pelaksanaan Monitoring Evaluasi dan Pelaporan di Bidang Ideologi Wawasan Kebangsaan, Bela Negara, Karakter Bangsa, Pembauran Kebangsaan, Bhineka Tunggal Ika dan Sejarah Kebangsaan	Terlaksananya pembinaan FPK kab/kota yang sudah terbentuk di Provinsi Jambi.	11	kab/ kota	400.000,000		8	425,992,160	11	424,739,510	138	100	11	100	106		424,739,510														
	1		20			Sekretariat Daerah																														
3		01	03			PROGRAM PENINGKATAN PERAN PARTAI POLITIK DAN LEMBAGA PENDIDIKAN MELALUI PENDIDIKAN POLITIK DAN PENGEMBANGAN ETIKA SERTA BUDAYA POLITIK	TERUSUNNYA PROGRAM PENINGKATAN PERAN PARTAI POLITIK DAN LEMBAGA PENDIDIKAN MELALUI PENDIDIKAN POLITIK DAN PENGEMBANGAN ETIKA SERTA BUDAYA POLITIK	85	%	4,540,000,000		77	5,782,737,400	37	5,781,117,768	48	100	37	#DIV/0!	100																
		01	03	1	01	Perumusan Kebijakan Teknis Dan Pemantapan Pelaksanaan Bidang Pendidikan Politik, Etnika Budaya Politik, Peningkatan Demokrasi, Fasilitas Kelembagaan Pemerintahan, Perwakilan dan Partai Politik, Pemilihan Umum/ Pemilihan Umum Kepala Daerah, serta Pemantauan Situasi Politik	Terlaksana Kebijakan Kebijakan Teknis Dan Pemantapan Pelaksanaan Bidang Pendidikan Politik, Etnika Budaya Politik, Peningkatan Demokrasi, Fasilitas Kelembagaan Pemerintahan, Perwakilan dan Partai Politik, Pemilihan Umum/ Pemilihan Umum Kepala Daerah, serta Pemantauan Situasi Politik	85	%	4,540,000,000		77	5,782,737,400	37.24	5,781,117,768	48	100	37.24	#DIV/0!	100																
					01	Penyusunan Program Kerja di Bidang Pendidikan Politik, Etnika Budaya Politik, Peningkatan Demokrasi, Fasilitas Kelembagaan Pemerintahan, Perwakilan dan Partai Politik, Pemilihan Umum/ Pemilihan Umum Kepala Daerah, serta Pemantauan Situasi Politik di Daerah	Jumlah Dokumen Program Kerja di Bidang Pendidikan Politik, Etnika Budaya Politik, Peningkatan Demokrasi, Fasilitas Kelembagaan Pemerintahan, Perwakilan dan Partai Politik, Pemilihan Umum/ Pemilihan Umum Kepala Daerah, serta Pemantauan Situasi Politik di Daerah yang Disusun	6	Prog. Kerja	235,000,000		0	0																							
					02	Penyusunan Bahan Perumusan Kebijakan di Bidang Pendidikan Politik, Etnika Budaya Politik, Peningkatan Demokrasi, Fasilitas Kelembagaan Pemerintahan, Perwakilan dan Partai Politik, Pemilihan Umum/ Pemilihan Umum Kepala Daerah, serta Pemantauan Situasi Politik di Daerah	Jumlah Kebijakan di Bidang Pendidikan Politik, Etnika Budaya Politik, Peningkatan Demokrasi, Fasilitas Kelembagaan Pemerintahan, Perwakilan dan Partai Politik, Pemilihan Umum/ Pemilihan Umum Kepala Daerah, serta Pemantauan Situasi Politik di Daerah yang Disusun	11	Kab/Kota	225,000,000		0	0																							
					03	Pelaksanaan Kebijakan di Bidang Pendidikan Politik, Etnika Budaya Politik, Peningkatan Demokrasi, Fasilitas Kelembagaan Pemerintahan, Perwakilan dan Partai Politik, Pemilihan Umum/ Pemilihan Umum Kepala Daerah, Serta Pemantauan Situasi Politik di Daerah	Terealisasinya Bantuan Partai Politik yang memperoleh kursi di DPRD Provinsi Jambi.	11	partai	3,500,000,000		11	5,272,969,880	12	5,272,788,200	107	100	12	107	100																
																								5,272,788,200												



					04	Pelaksanaan Koordinasi di Bidang Pendidikan Politik, Eka Budaya Politik, Peningkatan Demokrasi, Fasilitas Kelembagaan Pemerintahan, Perwakilan dan Partai Politik, Pemilihan Umum/ Pemilihan Umum Kepala Daerah, Serta Pemantauan Situasi Politik di Daerah	Terselenggaranya rakor bidang politik 2021 dan terpautnya situasi politik daerah di Provinsi Jambi Jumlah pelaksanaan Rapat Koordinasi Bidang Politik	100	peserta	350,000,000				0		446,495,340	100		445,067,222	#DIV/0!	100	100		445,067,222	#DIV/0!	100		
--	--	--	--	--	----	-------------------------------------------------------------------------------------------------------------------------------------------------------------------------------------------------------------------------------------------------------------	-------------------------------------------------------------------------------------------------------------------------------------------------------	-----	---------	-------------	--	--	--	---	--	-------------	-----	--	-------------	---------	-----	-----	--	-------------	---------	-----	--	--

No	Kode				Urusan/Bidang Urusan Pemerintahan Daerah dan Program/Kegiatan	Indikator Kinerja Program (Outcome) dan Kegiatan (Output)	Target RPJMD provinsi pada Tahun 2021-2026			Realisasi Capaian Kinerja RPJMD Provinsi sampai dengan RKPD Provinsi Tahun 2021			Target Kinerja dan Anggaran RKPD Provinsi Tahun Berjalan (2022) yang dievaluasi			Realisasi Capaian Kinerja dan Anggaran RKPD Provinsi yang Dievaluasi (2022)			Tingkat Capaian Kinerja dan Realisasi Anggaran RKPD			Realisasi Kinerja dan Anggaran RPJMD Provinsi s/d Tahun 2022		Tingkat Capaian Kinerja dan Realisasi Anggaran RPJMD Provinsi s/d Tahun 2022 (%)		Unit Perangkat Daerah Penanggung Jawab	Ket		
1	2				3	4	5		6		7		8		9		10		11		12	13							
							K	Rp	K	Rp	K	Rp	K	Rp	K	Rp	K	Rp	K	Rp									
				05	Pelaksanaan Monitoring, Evaluasi dan Pelaporan di Bidang Pendidikan Politik, Etika Budaya Politik, Peningkatan Demokrasi, Fasilitas Kelembagaan Pemerintahan, Peralihan dan Partai Politik, Pemilihan Umum/Pemilihan Umum Kepala Daerah, Serta Pemantauan Situasi Politik di Daerah	Terlaksananya pemantauan dan evaluasi Peraturan Barutan Pajpol di Provinsi Jambi	10	Kab/ Kota		230,000,000			6	63,272,180	-		63,262,346	-		100	-		63,262,346	-		100			
4		801		04		PROGRAM PEMBERDAYAAN DAN PENGAWASAN ORGANISASI KEMASYARAKATAN	TERSUSUNNYA PROGRAM PEMBERDAYAAN DAN PENGAWASAN ORGANISASI KEMASYARAKATAN	95	%		921,000,000		95	921,000,000	87		918,357,532	91		100	86.67		918,357,532	87		100			
		801		04	1	01	Perumusan Kebijakan Teknis dan Pemantapan Pelaksanaan Bidang Pemberdayaan dan Pengawasan Organisasi Kemasyarakatan	Meningkatnya pembinaan, pemberdayaan dan pengawasan organisasi kemasyarakatan	95	%		921,000,000		95	921,000,000	86.67		918,357,532	91		100	86.67		918,357,532	87		100		
					Penyusunan Program Kerja Dibidang Pendaftaran Ormas, Pemberdayaan Ormas, Evaluasi dan Mediasi Sengketa Ormas, Pengawasan Ormas dan Ormas Asing di Daerah	Terbentuknya Database pendataan Ormay, Sengketa Ormas dan Ormas Asing di Daerah Provinsi Jambi.	280	ormas		137,150,000		168	137,150,000	168		136,385,866	100		99	168		136,385,866	100		99				
					Pelaksanaan Kebijakan Dibidang Pendaftaran Ormas, Pemberdayaan Ormas, Evaluasi dan Mediasi Sengketa Ormas, Pengawasan Ormas dan Ormas Asing di Daerah	Terjalinya Kerja sama Pemerintah (Kesbangpol dalam dengan Organisasi Kemasyarakatan di Provinsi Jambi)	25	ormas		668,650,000		60	668,650,000	60		666,895,833	100		100	60		666,895,833	100		100				
					Pelaksanaan Monitoring Evaluasi Dan Pelaporan Dibidang Pendaftaran Ormas, Pemberdayaan Ormas, Evaluasi dan Mediasi Sengketa Ormas, Pengawasan Ormas dan Ormas Asing Di Daerah	Termonitornya eksistensi/keberadaan serta permasalahan ormas, Provinsi Jambi.	105	ormas		115,200,000		53	115,200,000	32		115,075,833	60		100	32		115,075,833	60		100				
5		801		05		PROGRAM PEMBINAAN DAN PENGEMBANGAN KETAHANAN EKONOMI, SOSIAL DAN BUDAYA	TERSUSUNNYA PROGRAM PEMBINAAN DAN PENGEMBANGAN KETAHANAN EKONOMI, SOSIAL, DAN BUDAYA	95	%		1,300,000,000		85.00	636,000,080	2.49		632,997,914	3		100	2		1,285,995,828	3		100			
		801		05	1	01	Perumusan Kebijakan Teknis dan Pemantapan Pelaksanaan Bidang Ketahanan Ekonomi, Sosial dan Budaya	Terwujudnya peningkatan ketahanan ekososbud, fasilitas pencegahan penyelalnggunaan narkoba serta fasilitas KUB dan penghayat kepercayaan	95	%		1,300,000,000		85.00	636,000,080	85.00		632,997,914	100		100	9.3		632,997,914	100		99		
					01	Penyusunan Program Kerja di Bidang Ketahanan Ekonomi, Sosial, Budaya dan Fasilitas Pencegahan Penyelalnggunaan Narkoba, Fasilitas Kerukunan Umat Beragama dan Penghayat Kepercayaan di Daerah	Terbentuknya Database Ketahanan Ekonomi, Sosial, Budaya, Penyelalnggunaan Narkoba, Fasilitas Kerukunan Umat Beragama dan Penghayat Kepercayaan di Daerah.	10	prog kerja		200,000,000		6	90,000,000	6		88,804,992	100		99	6		88,804,992	100		99			
					03	Pelaksanaan Kebijakan di Bidang Ketahanan Ekonomi, Sosial, Budaya dan Fasilitas Pencegahan Penyelalnggunaan Narkoba, Fasilitas Kerukunan Umat Beragama dan Penghayat Kepercayaan di Daerah	Terlaksananya pembinaan dan fasilitas kerukunan umat beragama dan Penghayat Kepercayaan di Provinsi Jambi	20	dokumen		600,000,000		11	506,000,000	11		504,197,342	100		100	11		504,197,342	100		100			
					04	Pelaksanaan Koordinasi di Bidang Ketahanan Ekonomi, Sosial, Budaya dan Fasilitas Pencegahan Penyelalnggunaan Narkoba, Fasilitas Kerukunan Umat Beragama dan Penghayat Kepercayaan di Daerah	Terlaksananya koordinasi dan fasilitasi antar Tim Pencegahan Narkoba, Forum Kerukunan Beragama dan Penghayat Kepercayaan di Provinsi Jambi	11	Kab/Kota		100,000,000		11	40,000,080	11		39,995,580	100		100	11		39,995,580	100		100			
					05	Pelaksanaan Monitoring Evaluasi Dan Pelaporan Dibidang Pendaftaran Ormas, Pemberdayaan Ormas, Evaluasi dan Mediasi Sengketa Ormas, Pengawasan Ormas dan Ormas Asing Di Daerah	Jumlah Laporan Hasil Monitoring Evaluasi dan Pelaporan Dibidang Pendaftaran Ormas, Pemberdayaan Ormas, Evaluasi dan Mediasi Sengketa Ormas, Pengawasan Ormas dan Ormas Asing di Daerah	11	kab/ kota		200,000,000		0		-			-					-						

6		01	06			PROGRAM PENINGKATAN KEWASPADAAN NASIONAL DAN PENINGKATAN KUALITAS DAN FASILITASI PENANGANAN KONFLIK SOSIAL	TERSUSUNNYA PROGRAM PENINGKATAN KEWASPADAAN NASIONAL DAN PENINGKATAN KUALITAS DAN FASILITASI PENANGANAN KONFLIK SOSIAL	86	%	3,275,000,000				78		1,989,800,000	87.05		1,979,146,461	112	99	87		1	99		3,958,292,922
---	--	----	----	--	--	------------------------------------------------------------------------------------------------------------	------------------------------------------------------------------------------------------------------------------------	----	---	---------------	--	--	--	----	--	---------------	-------	--	---------------	-----	----	----	--	---	----	--	---------------

No	Kode				Usuran/Bidang Usuran Pemerintahan Daerah dan Program/Kegiatan	Indikator Kinerja Program (Output) dan Kegiatan (Output)	Target RPJMD provinsi pada Tahun 2021-2026			Realisasi Capaian Kinerja RPJMD Provinsi sampai dengan RKPD Provinsi Tahun 2021		Target Kinerja dan Anggaran RKPD Provinsi Tahun Berjalan (2022) yang dievaluasi		Realisasi Capaian Kinerja dan Anggaran RKPD Provinsi yang Dievaluasi (2022)		Tingkat Capaian Kinerja dan Realisasi Anggaran RKPD		Realisasi Kinerja dan Anggaran RPJMD Provinsi s/d Tahun 2022		Tingkat Capaian Kinerja dan Realisasi Anggaran RPJMD Provinsi s/d Tahun 2022 (%)		Unit Perangkat Daerah Penanggung Jawab	Ket	
							K		Rp	K	Rp	K	Rp	K	Rp	K	Rp	K	Rp	K	Rp			
1	01	06	1	01	Perumusan Kebijakan Teknis dan Pelaksanaan Penetapan Kewaspadaan Nasional dan Penanganan Konflik Sosial	Terlaksananya Perumusan Kebijakan Teknis dan Pelaksanaan Penetapan Kewaspadaan Nasional dan Penanganan Konflik Sosial	86	%	3.275.000,000			78	1.989.800,000	11	1.979.146,461		13	99	11	1.979.146,461	1	100		
				03	Pelaksanaan Kebijakan di Bidang Kewaspadaan Diri, Kerja sama Intelejen, Pemantauan Orang Asing, Tenaga Kerja Asing dan Lembaga Asing, Kewaspadaan Perbatasan Antar Negara, Fasilitas Kelembagaan Bidang Kewaspadaan, serta Penanganan Konflik di Daerah	Terlaksananya Koordinasi Tim Terpadu Penanganan konflik sosial Daerah dan Pusat dalam melaksanakan Rencana Aksi Daerah, pemantauan orang Asing/TKA, Serta Koordinasi antar Pimpinan Daerah	13	dokumen	650.000.000			11	500.000,000	11	499.522.128		100	100	11	499.522.128	100	100		
				04	Pelaksanaan Koordinasi di Bidang Kewaspadaan Diri, Kerjasama Intelejen, Pemantauan Orang Asing, Tenaga Kerja Asing dan Lembaga Asing, Kewaspadaan Perbatasan Antar Negara, Fasilitas Kelembagaan Bidang Kewaspadaan, serta Penanganan Konflik di Daerah	Terkoordinasi di Bidang Kewaspadaan Diri, Kerjasama Intelejen, Pemantauan Orang Asing, Tenaga Kerja Asing dan Lembaga Asing, Kewaspadaan Perbatasan Antar Negara, Fasilitas Kelembagaan Bidang Kewaspadaan, serta Penanganan Konflik di Daerah	11	kab/ kota	115.000,000			11	203.300,000	11	202.256.300		100	99	11	202.256.300	100	99		
				05	Pelaksanaan Monitoring, Evaluasi dan Pelaporan di Bidang Kewaspadaan Diri, Kerja sama Intelejen, Pemantauan Orang Asing, Tenaga Kerja Asing dan Lembaga Asing, Kewaspadaan Perbatasan Antar Negara, Fasilitas Kelembagaan Bidang Kewaspadaan, serta Penanganan Konflik di Daerah	Terlaksananya Monitoring, Evaluasi dan Pelaporan di Bidang Kewaspadaan Diri, Kerja sama Intelejen, Pemantauan Orang Asing, Tenaga Kerja Asing dan Lembaga Asing, Kewaspadaan Perbatasan Antar Negara, Fasilitas Kelembagaan Bidang Kewaspadaan, serta Penanganan Konflik di Daerah	12	kasus	35.000,000			8	286.500,000	8	286.418,033		100	100	8	286.418,033	100	100		
				06	Pelaksanaan Forum Koordinasi Pimpinan Daerah Provinsi	Terlaksananya Komunikasi Forum Koordinasi Pimpinan Daerah Provinsi Jambi	12	bulan	2.000.000,000			12	1.000.000,000	12	990.950,000		100	99	12	990.950,000	100	99		
7. SATUAN POLISI PAMONG RAJA DAN PEMADAM KEBAKARAN PROVINSI JAMBI																								
1	105	01			Program Pemangung Usuran Pemerintahan Daerah Provinsi	Meningkatkan Predikat AKIP Perangkat Daerah	Predikat SAKIP A		180.234,617,868				26.969,757,051		22.545,934,315		84					83,60%		
	105	01	1.01		Perencanaan, Penganggaran dan Evaluasi Kinerja Perangkat Daerah	Pemenuhan komponen SAKIP	100%		1.396,454,150				198.808,550	100,00%	176,086,800		89				49.515,691,366	88,57%		
	105	01	1.01	01	Penyusunan dokumen perencanaan perangkat daerah	Jumlah dokumen perencanaan perangkat daerah	9 dokumen		194,129,150			1	dokumen	17,547,200	100,00%	22,466,500	100	128			176,086,800	128,03%		
	105	01	1.01	02	Koordinasi dan penyusunan dokumen RKA-SKPD	Jumlah dokumen Rencana Kerja Anggaran (RKA)	6 dokumen		26,109,150			1	dokumen	3,850,200	100,00%	2,374,300	100	62			2,374,300	61,67%		
	105	01	1.01	03	Koordinasi dan penyusunan perubahan RKA-SKPD	Jumlah dokumen Rencana Kerja Anggaran Perubahan (RKA)	6 dokumen		24,872,150			1	dokumen	3,733,200	100,00%	2,244,300	100	60			2,244,300	60,12%		
	105	01	1.01	04	Koordinasi dan penyusunan DPA-SKPD	Jumlah Dokumen Pelaksanaan Anggaran (DPA)	6 dokumen		35,618,600			1	dokumen	5,340,750	100,00%	3,685,400	100	69			3,685,400	69,01%		
	105	01	1.01	05	Koordinasi dan penyusunan perubahan DPA-SKPD	Jumlah Dokumen Perubahan Pelaksanaan Anggaran (DPA)	6 dokumen		33,274,400			1	dokumen	5,040,750	100,00%	2,902,400	100	58			2,902,400	57,58%		
	105	01	1.01	06	Koordinasi dan penyusunan laporan capaian kinerja dan akhir realisasi kinerja SKPD	Jumlah laporan kinerja dan akhir realisasi kinerja	18 laporan		72,733,800			4	laporan	11,151,450	100,00%	3,528,400	25	32			3,528,400	31,64%		
	105	01	1.01	07	Evaluasi kinerja perangkat daerah	Periode evaluasi kinerja	24 laporan		1,009,716,900			5	laporan	152,145,000	100,00%	138,885,500	20	91			138,885,500	91,28%		
	105	01	1.02		Administrasi Keuangan Perangkat Daerah	Perentase pelayanan administrasi keuangan	100%		166,217,065,468				24,666,042,728		20,918,921,628	#DIV/0!	85				20,918,921,628	84,81%		
	105	01	1.02	01	Penyediaan gaji dan tunjangan ASN	Jumlah gaji dan tunjangan ASN	70 bulan		164,752,459,438			14	bulan	24,435,352,046	100,00%	20,768,642,828	7	85			20,768,642,828	84,99%		
	105	01	1.02	03	Pelaksanaan Petausahaahan dan Pengujian/Verifikasi Keuangan SKPD	Periode Petausahaahan dan Pengujian/ Verifikasi Keuangan SKPD	72 dokumen		1,141,918,280			12	bulan	181,744,530	100,00%	141,542,200	8	78			141,542,200	77,88%		
	105	01	1.02	04	Koordinasi dan Pelaksanaan Akuntansi SKPD	Periode Pelaksanaan Akuntansi SKPD	72 dokumen		56,623,150			12	bulan	8,335,700	75,00%	3,750,600	6	45			3,750,600	44,99%		
	105	01	1.02	05	Koordinasi dan Penyusunan Laporan Keuangan Akhir Tahun SKPD	Jumlah Laporan Keuangan Akhir Tahun SKPD	6 laporan		70,800,500			1	laporan	10,824,500	100,00%	0	100	-			0	0,00%		
	105	01	1.02	06	Pengadaan dan Penyapan Bahan Tanggapan Pemerkasan	Jumlah Penyapan Bahan Tanggapan Pemerkasan	24 dokumen		60,158,900			4	dokumen	8,927,700	50,00%	784,000	13	9			784,000	8,78%		
	105	01	1.02	07	Koordinasi dan Penyusunan Laporan Keuangan Bulanan/ Triwulanan/ Semesteran SKPD	Jumlah Laporan Keuangan Semesteran SKPD	12 laporan		68,809,850			2	laporan	10,835,750	100,00%	2,307,300	50	21			2,307,300	21,29%		
	105	01	1.02	08	Penyusunan Pelaporan dan Analisis Prognosis Realisasi Anggaran	Jumlah Pelaporan dan Analisis Prognosis Realisasi Anggaran	6 dokumen		66,295,350			1	laporan	10,022,500	100,00%	1,894,700	100	19			1,894,700	18,90%		
	105	01	1.05		Administrasi Kepegawaian Perangkat Daerah	Persentase pelayanan administrasi kepegawaian	100%		2,228,332,775				342,124,450		137,657,491		40				137,657,491	40,24%		

		1.05	01	1.05	02	Pengadaan pakaian dinas beserta atribut kelengkapannya	Jumlah pakaian dinas beserta atribut kelengkapannya	1058 paket		1.243.361.000				175	stsl	198.540.000	100.00%		116.810.000	1	59		116.810.000		58.83%		
--	--	------	----	------	----	--------------------------------------------------------	-----------------------------------------------------	------------	--	---------------	--	--	--	-----	------	-------------	---------	--	-------------	---	----	--	-------------	--	--------	--	--



		05	02	1.01	01	Pencegahan Gangguan Ketenteraman dan Ketertiban Umum melalui Deteksi	Jumlah deteksi dan cegah dini	251 kasus		26,443,795,100				12	bulan	4,543,562,000	100.00%		5,162,733,482		8		114			5,162,733,482			113.63%		
--	--	----	----	------	----	----------------------------------------------------------------------	-------------------------------	-----------	--	----------------	--	--	--	----	-------	---------------	---------	--	---------------	--	---	--	-----	--	--	---------------	--	--	---------	--	--





No	Kode				Usuan/Bidang Usuan Pemerintahan Daerah dan Program/Kegiatan	Indikator Kinerja Program (Outcome) dan Kegiatan (Output)	Target RPJMD provinsi pada Tahun 2021-2026		Realisasi Capaian Kinerja RPJMD Provinsi sampai dengan RKPD Provinsi Tahun 2021			Target Kinerja dan Anggaran RKPD Provinsi Tahun Berjalan (2022) yang dievaluasi		Realisasi Capaian Kinerja dan Anggaran RKPD Provinsi yang Dievaluasi (2022)		Tingkat Capaian Kinerja dan Realisasi Anggaran RKPD		Realisasi Kinerja dan Anggaran RPJMD Provinsi s/d Tahun 2022		Tingkat Capaian Kinerja dan Realisasi Anggaran RPJMD Provinsi s/d Tahun 2022 (%)		Unit Perangkat Daerah Penanggung Jawab	Ket			
1	2				3	4	5		6		7		8		9		10		11		12	13				
							K	Rp	K	Rp	K	Rp	K	Rp	K	Rp	K	Rp	K	Rp						
	105	04	1.01	04	Penyelenggaraan Kerjasama dan Koordinasi Antar Daerah Berbatasan, Antar Lembaga, dan Kemitraan dalam Pencegahan, Penanggulangan, Penyelamatan Kebakaran dan Penyelamatan Non Kebakaran	Jumlah Kerjasama dan Koordinasi Antar Daerah Berbatasan, Antar Lembaga, dan Kemitraan dalam Pencegahan, Penanggulangan, Penyelamatan Kebakaran dan Penyelamatan Non Kebakaran	4 dokumen	800,000,000			1		kegiatan	150,000,000	48.00%	52,616,200	48	35		52,616,200	35.08%					
	105	04	1.01	05	Pengadaan sarana dan prasarana pencegahan, penanggulangan kebakaran dan alat pelindung diri	Jumlah pengadaan sarana dan prasarana pencegahan, penanggulangan kebakaran dan alat pelindung diri	45 unit	960,000,000			1		paket	170,000,000	0.00%	0	-	-		0	0.00%					
	105	04	1.01	06	Standarisasi sarana dan prasarana pencegahan, penanggulangan kebakaran dan alat pelindung diri	Jumlah standarisasi sarana dan prasarana pencegahan, penanggulangan kebakaran dan alat pelindung diri yang disusun	1 dokumen	165,000,000			1		pedoman	165,000,000	0.00%	0	-	-		0	0.00%					
	105	04	1.01	07	Standarisasi sarana dan prasarana pencarian dan pertolongan terhadap kondisi membahayakan manusia/penyelamatan dan evakuasi	Jumlah dokumen secara periodik penyelenggaraan sarana dan prasarana pencarian dan pertolongan terhadap kondisi membahayakan manusia/penyelamatan dan evakuasi	1 dokumen	100,000,000			1		pedoman	165,000,000	0.00%	0	-	-		0	0.00%					
	105	04	1.01	08	Pengadaan sarana dan prasarana pencarian dan pertolongan terhadap kondisi membahayakan manusia/penyelamatan dan evakuasi	Jumlah pengadaan sarana dan prasarana pencarian dan pertolongan terhadap kondisi membahayakan manusia/penyelamatan dan evakuasi	60 unit	1,725,000,000			1		paket	250,000,000	0.00%	0	-	-		0	0.00%					
	105	04	1.01	09	Bimbingan teknis terkait pencegahan, penanggulangan, penyelamatan kebakaran dan penyelamatan non kebakaran provinsi dan kabupaten/kota	Jumlah bimbingan teknis terkait pencegahan penanggulangan penyelamatan kebakaran dan penyelamatan non kebakaran provinsi dan kabupaten/kota	180 orang	658,291,200			2		kegiatan	84,169,750	0.00%	0	-	-		0	0.00%					
	105	04	1.01	10	Sosialisasi, komunikasi, informasi dan edukasi kepada pemangku kepentingan dan masyarakat terkait pencegahan penanggulangan penyelamatan kebakaran dan penyelamatan non kebakaran	Jumlah sosialisasi, komunikasi, informasi dan edukasi kepada pemangku kepentingan dan masyarakat terkait pencegahan penanggulangan penyelamatan kebakaran dan penyelamatan non kebakaran	4 dokumen	876,650,000			2		kegiatan	100,000,000	0.00%	0	-	-		0	0.00%					
	105	04	1.01	11	Penyelenggaraan sistem informasi dan pelaporan kebakaran dan penyelamatan secara terintegrasi	Periode penyelenggaraan sistem informasi dan pelaporan kebakaran dan penyelamatan secara terintegrasi	11 kab/kota	1,425,000,000			12		bulan	200,000,000	0.00%	0	-	-		0	0.00%					
	105	04	1.01	12	Penyajian Data Kejadian dan Dampak Kebakaran serta Penyelamatan	Jumlah Data Kejadian dan Dampak Kebakaran serta Penyelamatan yang disajikan	4 dokumen	870,600,000			1		laporan	95,000,000	100.00%	34,489,000	100	36		34,489,000	36.30%					
8. DINAS SOSIAL KEPENDUDUKAN DAN PENCATATAN SIPIL PROVINSI JAMBI																										
					DINAS SOSIAL KEPENDUDUKAN DAN PENCATATAN SIPIL			315,050,701,531	84.22		51,700,722,610	97.22	%	42,783,072,921	180.39	%	77,177,529,221	186	180	264.62	128,878,251,831	1085.979652	40.91	Dinas Sosial Kependudukan dan Pencatatan Sipil Provinsi Jambi		
	105	01			Program Penunjang Usuran Pemerintahan Daerah Provinsi Jambi			194,094,871,800	88.28	%	18,407,630,264	100.00	%	22,638,489,377	208.12	%	47,114,102,863	208	208	296.39	65,521,733,127	2306.89	33.76	Dinas Sosial Kependudukan dan Pencatatan Sipil Provinsi Jambi		
	105	01	1.01		Perencanaan, Penganggaran, dan Evaluasi Kinerja Perangkat Daerah	Persentase Pemenuhan Penunjang Usuran	45	Dokumen	1,575,000,000	90.52	%	99,533,450	100	%	110,081,250	201.26	%	224,244,130	201	204	291.78	323,777,580	648.40	20.56	Dinas Sosial Kependudukan dan Pencatatan Sipil Provinsi Jambi	
	105	01	1.01	06	Koordinasi dan penyusunan laporan capaian kinerja dan indikator realisasi kinerja SKPD	Jumlah laporan capaian kinerja dan indikator realisasi kinerja SKPD dan laporan hasil koordinasi penyusunan laporan capaian kinerja dan indikator realisasi kinerja SKPD	24	Dokumen	1,450,000,000	90.52		99,533,450	100	%	110,081,250	201.26	%	224,244,130	201	204	291.78	323,777,580	1215.74	22.33	Dinas Sosial Kependudukan dan Pencatatan Sipil Provinsi Jambi	
	105	01	1.02		Administrasi Keuangan Perangkat Daerah	Persentase pertanggungjawaban administrasi keuangan	63	%	170,779,000,000	84.64	%	14,865,410,132	100	%	17,069,152,226	216.90	%	38,953,403,242	217	228	301.54	53,818,813,374	478.63	31.51	Dinas Sosial Kependudukan dan Pencatatan Sipil Provinsi Jambi	

No	Kode				Urusan/Bidang Urusan Pemerintahan Daerah dan Program/Kegiatan	Indikator Kinerja Program (Output) dan Kegiatan (Output)	Target RPJMD provinsi pada Tahun 2021-2026			Realisasi Capaian Kinerja RPJMD Provinsi sampai dengan RKPD Provinsi Tahun 2021			Target Kinerja dan Anggaran RKPD Provinsi Tahun Berjalan (2022) yang dievaluasi			Realisasi Capaian Kinerja dan Anggaran RKPD Provinsi yang Dievaluasi (2022)			Tingkat Capaian Kinerja dan Realisasi Anggaran RKPD		Realisasi Kinerja dan Anggaran RPJMD Provinsi s/d Tahun 2022		Tingkat Capaian Kinerja dan Realisasi Anggaran RPJMD Provinsi s/d Tahun 2022 (%)		Unit Perangkat Daerah Penanggung Jawab	Ket
1	2				3	4	5			6			7			8			9		10		11		12	13
							K		Rp	K		Rp	K		Rp	K		Rp	K	Rp	K	Rp	K	Rp		
	1.05	01	1.02	01	Penyediaan gaji dan tunjangan ASN	Jumlah Orang yang menerima gaji dan tunjangan ASN	114	Bulan	167,149,000,000	92.63	%	14,622,270,132			16,611,389,226	228.63	%	38,040,134,902	229		321.26		281.81	31.51	Dinas Sosial Kependudukan dan Pencatatan Sipil Provinsi Jambi	
																					52,662,405,034					
	1.05	01	1.02	07	Koordinasi dan penyusunan laporan keuangan bulanan/triwulan/semester SKPD	Jumlah laporan keuangan bulanan/triwulan/semester SKPD dan laporan koordinasi penyusunan laporan keuangan bulanan/triwulan/semester SKPD	12	Dokumen	30,000,000	76.65	%	243,140,000	100	%	457,763,000	195.69	%	913,268,340	196	200	272.34		2269.51	3,854.69	Dinas Sosial Kependudukan dan Pencatatan Sipil Provinsi Jambi	
																					1,156,408,340					
	1.05	01	1.06		Administrasi Umum Perangkat Daerah	Persentase pelayanan administrasi umum	12	Dokumen	5,825,000,000	92.50	%	1,061,282,290	100	%	2,362,470,517	147.16	%	3,476,504,102	147	147	239.66		1997.13	77.90	Dinas Sosial Kependudukan dan Pencatatan Sipil Provinsi Jambi	
																					4,537,786,392					
	1.05	01	1.06	01	Penyediaan Komponen Instalasi Listrik/Penerangan Bangunan Kantor yang disediakan	Jumlah paket komponen instalasi Listrik/Penerangan Bangunan Kantor yang disediakan	1	Laporan	290,000,000	98.44	%	37,690,208	100	%	70,382,762	155.64	%	195,758,700	156	150	254.08		25407.79	49.47	Dinas Sosial Kependudukan dan Pencatatan Sipil Provinsi Jambi	
	1.05	01	1.06	02	Penyediaan Peralatan dan Perlengkapan Kantor	Jumlah Paket Peralatan dan Perlengkapan Kantor yang disediakan	1	Dokumen	1,950,000,000	96.30	%	618,576,300	100	%	987,763,070	140.64	%	1,406,447,490	141	142	236.94		23693.74	103.85	Dinas Sosial Kependudukan dan Pencatatan Sipil Provinsi Jambi	
																					2,025,023,790					
	1.05	01	1.06	04	Penyediaan bahan logistik kantor	Jumlah paket bahan logistik kantor yang disediakan	12	Dokumen	350,000,000	84.06	%	54,351,252	100	%	79,311,212	185.55	%	146,863,663	186	185	269.61		2246.77	57.43	Dinas Sosial Kependudukan dan Pencatatan Sipil Provinsi Jambi	
																					201,014,915					
	1.05	01	1.06	05	Penyediaan barang cetakan dan penggandaan yang disediakan	Jumlah paket barang cetakan dan penggandaan yang disediakan	1	Paket	190,000,000	87.50	%	40,146,100	100	%	75,008,300	154.03	%	114,558,500	154	153	241.53		24153.27	81.42	Dinas Sosial Kependudukan dan Pencatatan Sipil Provinsi Jambi	
																					154,704,600					
	1.05	01	1.06	09	Penyelenggaraan Rapat Koordinasi dan Konsultasi SKPD	Jumlah laporan penyelenggaraan rapat koordinasi dan konsultasi SKPD	1	Laporan	2,700,000,000	87.19	%	310,518,430	100	%	1,150,005,173	149.87	%	1,703,075,740	150	148	237.06		23705.73	74.58	Dinas Sosial Kependudukan dan Pencatatan Sipil Provinsi Jambi	
																					2,013,594,179					
	1.05	01	1.07		Pengadaan barang milik daerah penunjang urusan Pemerintah Daerah	Persentase pengadaan barang milik daerah	3	%	4,735,000,000	83.59	%	70,457,000	100	%	146,462,846	102.00	%	154,494,052	102	105	185.59		6186.20	4.75	Dinas Sosial Kependudukan dan Pencatatan Sipil Provinsi Jambi	
																					224,951,052					
	1.05	01	1.07	05	Pengadaan mebel	Jumlah Paket mebel yang disediakan	3	Paket	635,000,000	83.59	%	70,457,000	100	%	146,462,846	102.00	%	154,494,052	102	105	185.59		6186.20	35.43	Dinas Sosial Kependudukan dan Pencatatan Sipil Provinsi Jambi	
																					224,951,052					
	1.05	01	1.08		Penyediaan Jasa Penunjang Urusan Pemerintahan Daerah	Pemenuhan jasa kantor	12	%	4,030,600,000	93.27	%	527,553,280	100	%	754,215,798	187.01	%	1,409,736,461	187	187	280.28		2335.68	48.06	Dinas Sosial Kependudukan dan Pencatatan Sipil Provinsi Jambi	
																					1,937,289,741					
	1.05	01	1.08	02	Penyediaan Jasa Komunikasi, Sumber Daya Air dan Listrik	Jumlah laporan penyediaan jasa komunikasi, sumberdaya air dan listrik yang disediakan	12	Laporan	2,580,600,000	91.76	%	335,493,980	100	%	534,768,118	187.09	%	999,601,340	187	187	278.85		2323.73	51.74	Dinas Sosial Kependudukan dan Pencatatan Sipil Provinsi Jambi	
																					1,335,095,329					
	1.05	01	1.08	04	Penyediaan jasa pelayanan umum kantor	Jumlah laporan penyediaan jasa pelayanan umum kantor yang disediakan	12	Laporan	1,450,000,000	96.03	%	192,059,300	100	%	219,447,680	186.95	%	410,135,112	187	187	282.88		2358.19	41.53	Dinas Sosial Kependudukan dan Pencatatan Sipil Provinsi Jambi	
																					602,194,412					
	1.05	01	1.09		Pemeliharaan Barang Milik Daerah Penunjang Urusan Pemerintahan Daerah	Persentase sarana dan prasarana kantor dalam kondisi baik	10	%	7,150,271,800	85.13	%	1,783,394,112	100	%	2,196,106,740	134.40	%	2,895,720,876	134	132	219.53		2195.28	65.44	Dinas Sosial Kependudukan dan Pencatatan Sipil Provinsi Jambi	
																					4,679,114,988					
	1.05	01	1.09	01	Penyediaan Jasa Pemeliharaan, Biaya Pemeliharaan dan Pajak Kendaraan Perorangan Dinas atau Kendaraan Dinas Jabatan	Jumlah kendaraan perorangan dinas atau kendaraan dinas jabatan yang dipelihara dan dibayar pakainya	22	Unit	3,021,485,800	57.18	%	326,803,400	100	%	659,700,000	162.49	%	1,071,965,192	162	162	219.67		998.49	46.29	Dinas Sosial Kependudukan dan Pencatatan Sipil Provinsi Jambi	
																					1,398,768,592					
	1.05	01	1.09	09	Pemeliharaan/rehabilitasi gedung kantor dan bangunan lainnya	Jumlah gedung kantor dan bangunan lainnya yang dipelihara/direhabilitasi	4	Unit	3,253,786,000	95.45	%	1,396,224,712	100	%	1,437,906,740	120.05	%	1,694,735,684	120	118	215.50		5387.51	95.00	Dinas Sosial Kependudukan dan Pencatatan Sipil Provinsi Jambi	
																					3,090,960,396					
	1.05	01	1.09	10	Pemeliharaan/rehabilitasi sarana dan prasarana pendukung gedung kantor atau bangunan lainnya	Jumlah sarana dan prasarana pendukung gedung kantor dan bangunan lainnya yang dipelihara/direhabilitasi	4	Unit	650,000,000	99.60	%	60,366,000	100	%	98,500,000	135.05	%	129,020,000	135	131	234.65		5866.27	29.14	Dinas Sosial Kependudukan dan Pencatatan Sipil Provinsi Jambi	
																					189,386,000					
	1.6				URUSAN PEMERINTAHAN BIDANG SOSIAL	Persentase Pelaksanaan, pertanggungjawaban dan capaian kinerja	33.54	%	77,815,889,731	86.03	%	32,025,214,708	100.00	%	18,274,554,997	154.71	%	27,405,398,844	155	150	240.74		717.72	76.37	Dinas Sosial Kependudukan dan Pencatatan Sipil Provinsi Jambi	
																					59,430,613,552					

No	Kode				Usran/Bidang Usran Pemerintahan Daerah dan Program/Kegiatan	Indikator Kinerja Program (Outcome) dan Kegiatan (Output)	Target RPJMD provinsi pada Tahun 2021-2026		Realisasi Capaian Kinerja RPJMD Provinsi sampai dengan RKPD Provinsi Tahun 2021		Target Kinerja dan Anggaran RKPD Provinsi Tahun Berjalan (2022) yang dievaluasi		Realisasi Capaian Kinerja dan Anggaran RKPD Provinsi yang Dievaluasi (2022)		Tingkat Capaian Kinerja dan Realisasi Anggaran RKPD		Realisasi Kinerja dan Anggaran RPJMD Provinsi s/d Tahun 2022		Tingkat Capaian Kinerja dan Realisasi Anggaran RPJMD Provinsi s/d Tahun 2022 (%)		Unit Perangkat Daerah Penanggung Jawab	Ket		
1	2				3	4	5		6		7		8		9		10		11		12	13		
							K	Rp	K	Rp	K	Rp	K	Rp	K	Rp	K	Rp	K	Rp				
	16	2			PROGRAM PEMBERDAYAAN SOSIAL	Persentase peningkatan Kualitas Pemberdayaan Potensi dan Sumber Kesejahteraan Sosial dalam Penyelenggaraan Program Kessos	8.5	%	10,265,016,731	92	%	1,467,686,409	100	%	2,952,085,669	140.05	%	5,086,053,947	140	172	231.71	63.85	Dinas Sosial Kependudukan dan Pencatatan Sipil Provinsi Jambi	
																			6,553,740,356					
	16	2	1.01		Penerbitan izin Pengumpulan Sumbangan Lintas Daerah Kabupaten/Kota dalam 1 (satu) Daerah Provinsi	Jumlah izin pengumpulan sumbangan lintas daerah kabikota dalam 1 Provinsi	27.5	%	555,016,731	88.68	%	41,001,725	100	%	74,834,026	96.84	%	72,475,686	97	97	185.52	20.45	Dinas Sosial Kependudukan dan Pencatatan Sipil Provinsi Jambi	
																			113,477,411					
	16	2	1.01	01	Koordinasi dan sinkronisasi penerbitan izin undian gratis berhadiah dan pengumpulan uang/barang	Jumlah dokumen Hasil koordinasi dan sinkronisasi penerbitan izin undian gratis berhadiah dan pengumpulan uang/barang	55	Dokumen	555,016,731	88.68	%	41,001,725	101	%	74,834,026	96.84	%	72,475,686	96	97	185.52	20.45	Dinas Sosial Kependudukan dan Pencatatan Sipil Provinsi Jambi	
																			113,477,411					
	16	2	1.02		Pemberdayaan Potensi Sumber Kesejahteraan Sosial Provinsi	Jumlah PKKS yang terlibat dalam Pelayanan Pembangunan Kesejahteraan Sosial	2.3	%	9,710,000,000	94.63	%	1,426,684,684	100	%	2,877,251,643	173.99	%	5,013,578,261	174	174	268.62	66.33	Dinas Sosial Kependudukan dan Pencatatan Sipil Provinsi Jambi	
																			6,440,262,945					
	16	2	1.02	01	Peningkatan Kemampuan Potensi Pekerja Sosial Masyarakat Kewenangan Provinsi	Jumlah orang mendapat peningkatan kapasitas pekerja sosial masyarakat kewenangan Provinsi	325	Orang	630,000,000	84.93	%	42,461,704	100	%	418,589,975	160.10	%	670,181,626	160	160	245.03	113.12	Dinas Sosial Kependudukan dan Pencatatan Sipil Provinsi Jambi	
																			712,643,330					
	16	2	1.02	02	Peningkatan Kemampuan Potensi Tenaga Kesejahteraan Sosial Kecamatan Kewenangan Provinsi	Jumlah Tenaga Kesejahteraan Sosial Kecamatan yang meningkat kapasitasnya	325	Orang	630,000,000	90.50	%	45,249,150	100	%	535,373,864	237.39	%	1,270,969,600	237	237	327.89	208.92	Dinas Sosial Kependudukan dan Pencatatan Sipil Provinsi Jambi	
																			1,316,218,750					
	16	2	1.02	03	Peningkatan Kemampuan Potensi Sumber Kesejahteraan Sosial Keluarga Kewenangan Provinsi	Jumlah Sumber Kesejahteraan Sosial Keluarga yang meningkat kapasitasnya	641	Keluarga	6,100,000,000	97.90	%	919,055,916	100	%	1,295,140,766	179.63	%	2,326,429,540	180	180	277.53	53.20	Dinas Sosial Kependudukan dan Pencatatan Sipil Provinsi Jambi	
																			3,245,485,456					
	16	2	1.02	04	Peningkatan kemampuan potensi Sumber kesejahteraan sosial kelembagaan masyarakat kewenangan provinsi	Jumlah lembaga kesejahteraan sosial yang meningkat kapasitasnya kewenangan provinsi	5	Lembaga	2,350,000,000	89.56	%	419,917,914	100	%	628,147,038	118.29	%	745,997,495	118	119	207.85	49.61	Dinas Sosial Kependudukan dan Pencatatan Sipil Provinsi Jambi	
																			1,165,915,409					
	16	3			PROGRAM PENANGANAN WARGA NEGARA MIGRAN KORBAN TINDAK KEKERASAN	Persentase Warga Negara Migran Korban Tindak Kekerasan yang di fasilitasi	40	%	1,405,000,000	85.31	%	115,572,000	100	%	190,000,000	213.00	%	387,346,500	213	204	298.31	35.79	Dinas Sosial Kependudukan dan Pencatatan Sipil Provinsi Jambi	
																			502,916,500					
	16	3	1.01		Pemulangan Warga Negara Migran Korban Tindak Kekerasan dari Titik Debarbasi di Daerah Provinsi untuk dipulangkan Ke Daerah kabupaten / kota asal	Jumlah Pemulangan Warga Negara Migran Korban Tindak Kekerasan	40	%	1,405,000,000	85.31	%	115,572,000	100	%	190,000,000	213.00	%	387,346,500	213	204	298.31	35.79	Dinas Sosial Kependudukan dan Pencatatan Sipil Provinsi Jambi	
																			502,916,500					
	16	3	1.01	01	Fasilitasi Pemulangan Warga Negara migran Korban Tindak Kekerasan dari titik debarbasi di Provinsi untuk dipulangkan ke daerah Kabupaten/Kota asal	Jumlah warga negara migran korban tindak kekerasan yang dipulangkan dari titik debarbasi di Daerah Provinsi untuk dipulangkan ke Kabupaten/Kota asal	650	Orang	1,405,000,000	85.31	%	115,572,000	100	%	190,000,000	207.22	%	387,346,500	207	204	292.53	35.79	Dinas Sosial Kependudukan dan Pencatatan Sipil Provinsi Jambi	
																			502,916,500					
	16	4			PROGRAM REHABILITASI SOSIAL	Persentase Pemerlu Pelayanan Kesejahteraan Sosial ( PKKS ) yang mendapatkan Rehabilitasi Sosial	0.7	%	48,797,873,000	93.34	%	4,481,251,801	100.00	%	11,572,403,441	145.45	%	16,831,917,699	145	145	238.79	43.68	Dinas Sosial Kependudukan dan Pencatatan Sipil Provinsi Jambi	
																			21,313,169,500					
	16	4	1.01		Rehabilitasi Sosial Dasar Penyandang Disabilitas Terlantar di dalam Panti	Persentase Penyandang Disabilitas terlantar yang mendapatkan pelayanan sosial dalam panti	2	%	16,315,000,000	97.39	%	2,219,188,524	100	%	6,186,680,444	147.63	%	9,062,391,177	148	146	245.02	69.15	Dinas Sosial Kependudukan dan Pencatatan Sipil Provinsi Jambi	
																			11,281,579,701					
	16	4	1.01	1	Penyediaan Permakanan	Jumlah Permakanan yang disediakan bagi warga Binaan Sosial	150	Orang	8,900,000,000	96.98	%	1,214,522,355	100	%	1,464,488,301	138.75	%	2,043,098,485	139	140	235.73	36.60	Dinas Sosial Kependudukan dan Pencatatan Sipil Provinsi Jambi	
																			3,257,620,840					
	16	4	1.01	2	Penyediaan sandang	Jumlah Sandang yang disediakan bagi Warga Binaan Sosial	150	Orang	845,000,000	123.55	%	129,091,500	100	%	145,060,141	223.84	%	323,996,000	224	223	347.39	53.62	Dinas Sosial Kependudukan dan Pencatatan Sipil Provinsi Jambi	
																			453,087,500					
	16	4	1.01	3	Penyediaan Asrama yang mudah di akses	Jumlah Fasilitas yang mudah diakses	7	Orang	2,890,000,000	100.00	%	420,960,000	100	%	2,937,150,894	149.65	%	4,351,281,251	150	148	249.65	165.13	Dinas Sosial Kependudukan dan Pencatatan Sipil Provinsi Jambi	
																			4,772,241,251					
	16	4	1.01	4	Penyediaan Alat Bantu	Jumlah Alat Bantu yang disediakan bagi warga Binaan Sosial	1	Orang	265,000,000	99.52	%	127,166,882	100	%	1,116,222,923	143.46	%	1,491,232,141	143	134	242.98	610.72	Dinas Sosial Kependudukan dan Pencatatan Sipil Provinsi Jambi	
																			1,618,399,023					

		16	4	1.01	5	Penyediaan Perbekalan Kesehatan di dalam panti	Jumlah Paket Kesehatan yang diadakan	1	Orang	160.000.000	100.00	%	28.342.700	100	%	51.813.237	285.20	%	152.617.500	285	295	385.20	180.960.200	38519.77	113.10	Diras Sosial Kependudukan dan Pencatatan Sipil Provinsi Jambi	
--	--	----	---	------	---	------------------------------------------------	--------------------------------------	---	-------	-------------	--------	---	------------	-----	---	------------	--------	---	-------------	-----	-----	--------	-------------	----------	--------	---------------------------------------------------------------	--

No	Kode					Usuran/Bidang Usuran Pemerintahan Daerah dan Program/Kegiatan	Indikator Kinerja Program (Outcome) dan Kegiatan (Output)	Target RPJMD provinsi pada Tahun 2021-2026			Realisasi Capaian Kinerja RPJMD Provinsi sampai dengan RKPD Provinsi Tahun 2021			Target Kinerja dan Anggaran RKPD Provinsi Tahun Berjalan (2022) yang dievaluasi			Realisasi Capaian Kinerja dan Anggaran RKPD Provinsi yang Dievaluasi (2022)			Tingkat Capaian Kinerja dan Realisasi Anggaran RKPD		Realisasi Kinerja dan Anggaran RPJMD Provinsi s/d Tahun 2022		Tingkat Capaian Kinerja dan Realisasi Anggaran RPJMD Provinsi s/d Tahun 2022 (%)		Unit Perangkat Daerah Penanggung Jawab	Ket				
1	2					3	4	5		6		7		8		9		10		11		12	13								
								K	Rp	K	Rp	K	Rp	K	Rp	K	Rp	K	Rp	K	Rp										
	16	4	1.01		6	Pemberian Bimbingan Fisik, Mental, Spiritual dan Sosial	Jumlah Bimbingan fisik mental spiritual dan sosial yang dilaksanakan	1	Orang		625.000.000	91.60	%		75.108.060	100	%		83.941.500	156.20	%		136.123.500	156	162	247.80		24779.82	33.80	Dinas Sosial Kependudukan dan Pencatatan Sipil Provinsi Jambi	
																			211.231.560												
	16	4	1.01		7	Pemberian Bimbingan Aktivitas Hidup Sehari hari	Jumlah Keterampilan yang diberikan	1	Orang		1.105.000.000	91.06	%		166.318.788	100	%		94.182.448	135.42	%		127.596.000	135	135	226.48		22647.51	26.60	Dinas Sosial Kependudukan dan Pencatatan Sipil Provinsi Jambi	
																			293.914.788												
	16	4	1.01		9	Akses ke layanan Pendidikan dan Kesehatan dasar	Jumlah Layanan Pendidikan dan Kesehatan	1	Orang		300.000.000	0.00	%		0	100	%	-	0	-	%		0	-	-	0.00		0.00	-	Dinas Sosial Kependudukan dan Pencatatan Sipil Provinsi Jambi	
																			0												
	16	4	1.01		10	pemberian pelayanan Penelusuran Keluarga	Jumlah Keluarga yang di telusuri	1	Orang		280.000.000	66.62	%		23.299.739	100	%		171.171.000	125.26	%		222.521.300	125	130	191.88		19187.98	87.79	Dinas Sosial Kependudukan dan Pencatatan Sipil Provinsi Jambi	
																			245.821.039												
	16	4	1.01		11	pemberian pelayanan Reunifikasi Keluarga	Jumlah Reunifikasi Keluarga	1	Orang		195.000.000	76.35	%		34.378.500	100	%		122.650.000	175.52	%		213.925.000	176	174	251.87		25187.21	127.34	Dinas Sosial Kependudukan dan Pencatatan Sipil Provinsi Jambi	
																			248.303.500												
	16	4	1.02			Rehabilitasi Sosial Dasar Anak Terlantar di Dalam Panti	Jumlah Penyandang Anak terlantar yang mendapatkan rehabilitasi sosial dasar dalam panti	0.33	%		10.555.000.000	88.19	%		622.555.545	100	%		1.594.536.083	131.57	%		2.096.356.021	132	131	219.76		66592.64	25.76	Dinas Sosial Kependudukan dan Pencatatan Sipil Provinsi Jambi	
																			2.718.911.566												
	16	4	1.02		1	Pengasuhan	Jumlah Anak Asuh	75	Orang		575.000.000	91.67	%		2.655.826	100	%		2.897.156	183.34	%		5.311.652	183	183	275.01		366.68	1.39	Dinas Sosial Kependudukan dan Pencatatan Sipil Provinsi Jambi	
																			7.967.478												
	16	4	1.02		2	Penyediaan Makanan	Jumlah Pemakanan yang disediakan bagi Anak Terlantar di Dalam Panti	76	Orang		2.200.000.000	86.92	%		181.664.931	100	%		323.947.431	124.27	%		482.578.062	124	124	211.19		277.88	26.56	Dinas Sosial Kependudukan dan Pencatatan Sipil Provinsi Jambi	
																			584.242.993												
	16	4	1.02		3	Penyediaan sandang	Jumlah Sandang yang disediakan bagi Anak Terlantar di Dalam Panti	75	Orang		1.050.000.000	99.92	%		56.973.754	100	%		71.303.730	159.32	%		113.598.218	159	159	259.24		345.65	16.24	Dinas Sosial Kependudukan dan Pencatatan Sipil Provinsi Jambi	
																			170.571.872												
	16	4	1.02		4	Penyediaan Asrama yang Mudah Diakses	Jumlah Fasilitas yang mudah diakses	4	Orang		3.360.000.000	100.40	%		220.623.738	100	%		873.432.040	140.20	%		1.213.330.689	140	139	240.60		6014.97	42.68	Dinas Sosial Kependudukan dan Pencatatan Sipil Provinsi Jambi	
																			1.433.954.427												
	16	4	1.02		5	Penyediaan Perbekalan Kesehatan di Dalam Panti	Jumlah Paket Kesehatan yang disediakan	1	Orang		70.000.000	99.55	%		3.045.713	100	%		10.098.060	139.10	%		10.628.687	139	105	238.65		23865.21	19.53	Dinas Sosial Kependudukan dan Pencatatan Sipil Provinsi Jambi	
																			13.674.400												
	16	4	1.02		6	Pemberian Bimbingan Fisik, Mental, Spiritual dan Sosial	Jumlah Bimbingan yang dilaksanakan	1	Orang		780.000.000	83.25	%		35.063.779	100	%		74.705.727	160.90	%		120.360.602	161	161	244.15		24414.94	19.93	Dinas Sosial Kependudukan dan Pencatatan Sipil Provinsi Jambi	
																			155.424.381												
	16	4	1.02		7	Pemberian Bimbingan Aktivitas Hidup Sehari hari	Jumlah Keterampilan yang diberikan	1	Orang		1.150.000.000	62.87	%		75.414.604	100	%		63.699.290	101.31	%		66.765.611	101	105	164.18		16418.29	12.36	Dinas Sosial Kependudukan dan Pencatatan Sipil Provinsi Jambi	
																			142.180.215												
	16	4	1.02		9	Akses ke layanan Pendidikan dan Kesehatan dasar	Jumlah Layanan Pendidikan dan Kesehatan	1	Orang		155.000.000	100.00	%		25.033.200	100	%		66.011.649	67.80	%		43.867.500	68	66	167.80		16780.17	44.45	Dinas Sosial Kependudukan dan Pencatatan Sipil Provinsi Jambi	
																			68.900.700												
	16	4	1.02		10	pemberian pelayanan Penelusuran Keluarga	Jumlah Keluarga yang di telusuri	1	Orang		320.000.000	81.58	%		22.080.000	100	%		108.441.000	103.19	%		119.915.000	103	111	184.77		18477.41	44.37	Dinas Sosial Kependudukan dan Pencatatan Sipil Provinsi Jambi	
																			141.995.000												
	16	4	1.03			Rehabilitasi Sosial Dasar Lanjut Usia Terlantar di dalam Panti	Jumlah Penyandang Lanjut Usia terlantar yang mendapatkan rehabilitasi sosial dasar dalam panti	0.70	%		9.588.373.000	91.54	%		1.371.254.725	100	%		2.339.430.337	167.69	%		3.892.942.677	168	166	259.23		37032.79	54.90	Dinas Sosial Kependudukan dan Pencatatan Sipil Provinsi Jambi	
																			5.264.197.402												
	16	4	1.03		1	Penyediaan Makanan	Jumlah Pemakanan yang disediakan bagi Lansia Terlantar di Dalam Panti	72	Orang		4.350.525.000	84.72	%		601.120.031	100	%		799.131.000	113.28	%		965.250.775	113	113	198.00		275.00	34.63	Dinas Sosial Kependudukan dan Pencatatan Sipil Provinsi Jambi	
																			1.506.370.806												
	16	4	1.03		2	Penyediaan Sandang	Jumlah Sandang yang disediakan bagi Lansia Terlantar di Dalam Panti	72	Orang		1.260.848.000	98.27	%		135.099.976	100	%		189.683.260	288.48	%		547.185.049	288	288	386.75		537.15	54.11	Dinas Sosial Kependudukan dan Pencatatan Sipil Provinsi Jambi	
																			682.285.025												

No	Kode					Usan/Bidang Usuran Pemerintahan Daerah dan Program/Kegiatan	Indikator Kinerja Program (Outcome) dan Kegiatan (Output)	Target RPJMD provinsi pada Tahun 2021-2026			Realisasi Capaian Kinerja RPJMD Provinsi sampai dengan RKPD Provinsi Tahun 2021			Target Kinerja dan Anggaran RKPD Provinsi Tahun Berjalan (2022) yang dievaluasi			Realisasi Capaian Kinerja dan Anggaran RKPD Provinsi yang Dievaluasi (2022)			Tingkat Capaian Kinerja dan Realisasi Anggaran RKPD			Realisasi Kinerja dan Anggaran RPJMD Provinsi s/d Tahun 2022		Tingkat Capaian Kinerja dan Realisasi Anggaran RPJMD Provinsi s/d Tahun 2022 (%)		Unit Perangkat Daerah Penanggung Jawab	Ket
1	2					3	4	5		6		7		8		9		10		11		12	13					
								K	Rp	K	Rp	K	Rp	K	Rp	K	Rp	K	Rp	K	Rp							
		16	4	1.03		3)Penyediaan Asrama yang mudah diakses	Jumlah Fasilitas yang mudah diakses	72	Orang	1,805,000,000	98.10	%	504,190,123	100	%	1,110,489,225	183.42	%	2,003,826,623	183	180	281.52		390.99	138.95	Dinas Sosial Kependudukan dan Pencatatan Sipil Provinsi Jambi		
		16	4	1.03		5) Penyediaan Perbekalan Kesehatan di dalam Panti Sosial	Jumlah Paket Kesehatan yang diadakan	72	Orang	75,000,000	100.00	%	9,219,848	100	%	8,890,184	100.00	%	8,890,184	100	100	200.00	2,508,016,746	277.78	24.15	Dinas Sosial Kependudukan dan Pencatatan Sipil Provinsi Jambi		
		16	4	1.03		6) Pemberian Bimbingan Fisik, Mental, Spiritual dan Sosial	Jumlah Bimbingan yang dilaksanakan	72	Orang	170,000,000	100.00	%	15,744,552	100	%	29,700,000	222.67	%	65,100,000	223	219	322.67	18,110,032	448.15	47.56	Dinas Sosial Kependudukan dan Pencatatan Sipil Provinsi Jambi		
		16	4	1.03		7) Pemberian Bimbingan Aktivitas Hidup Sehari-Hari	Jumlah Keterampilan yang diberikan	72	Orang	430,000,000	98.54	%	63,837,060	100	%	74,135,007	267.25	%	198,126,000	267	267	365.79	80,844,552	508.05	60.92	Dinas Sosial Kependudukan dan Pencatatan Sipil Provinsi Jambi		
		16	4	1.03		8)Fasilitasi Pembuatan Nomor Induk Kependudukan bagi Penyandang Disabilitas	Jumlah Dokumentasi Kependudukan bagi Lansia Terlantar di Dalam Panti	72	Orang	12,000,000	100.00	%	3,450,000	100	%	3,450,000	100.00	%	3,450,000	100	100	200.00	261,963,060	277.78	57.50	Dinas Sosial Kependudukan dan Pencatatan Sipil Provinsi Jambi		
		16	4	1.03		10) Pemberian Pelayanan Penelusuran Keluarga	Jumlah Keluarga yang di telusuri	72	Orang	350,000,000	86.25	%	22,676,038	100	%	30,037,661	257.67	%	76,102,762	258	253	343.92	98,778,800	477.67	28.22	Dinas Sosial Kependudukan dan Pencatatan Sipil Provinsi Jambi		
		16	4	1.03		11) Pemberian Pelayanan Reunifikasi Keluarga	Jumlah Reunifikasi Keluarga	72	Orang	260,000,000	91.09	%	15,917,097	-	-	-	0.00	%	21,542,360	#VALUE!	#DIV/0!	91.09	37,459,457	126.51	14.41	Dinas Sosial Kependudukan dan Pencatatan Sipil Provinsi Jambi		
		16	4	1.03		12)Pemulasaran	Jumlah Pemulasaran	20	Orang	155,000,000				100	%	59,840,000	114.53	%	63,468,924	115	106	114.53	63,468,924	572.63	40.95	Dinas Sosial Kependudukan dan Pencatatan Sipil Provinsi Jambi		
		16	4	1.03		13)Koordinasi, Sinkronisasi dan pembinaan pelaksanaan Rehabilitasi sosial dasar Lansia terlantar di dalam panti	Jumlah koordinasi, sinkronisasi dan pembinaan pelaksanaan Rehabilitasi Sosial dasar Lansia Terlantar dalam panti	72	Orang	310,000,000				100	%	34,074,000	#REF!	%	#REF!			#REF!	#REF!	#REF!	#REF!	Dinas Sosial Kependudukan dan Pencatatan Sipil Provinsi Jambi		
		16	4	1.04		Rehabilitasi Sosial Dasar Gelandangan dan Pengemis di dalam Panti	Persentase Gelandangan dan Pengemis yang mendapatkan pelayanan sosial dalam panti	20.83	%	5,886,500,000	100.00	%	48,600,000	100	%	512,437,800	123.25	%	626,517,446	123	122	223.25	675,117,446	1071.79	11.47	Dinas Sosial Kependudukan dan Pencatatan Sipil Provinsi Jambi		
		16	4	1.04		1)Penyediaan Permakanan	Jumlah Permakanan yang disediakan bagi Gelandangan dan Pengemis di Dalam Panti	25	Orang	1,114,000,000			0	100	%	27,572,400	50.04	%	13,797,000	50	50	50.04	13,797,000	200.16	1.24	Dinas Sosial Kependudukan dan Pencatatan Sipil Provinsi Jambi		
		16	4	1.04		2)Penyediaan Sandang	Jumlah Sandang yang disediakan bagi Gelandangan dan Pengemis di Dalam Panti	25	Orang	640,000,000	100.00	%	48,600,000	100	%	77,242,071	114.68	%	88,420,366	115	114	214.68	137,020,366	858.70	21.41	Dinas Sosial Kependudukan dan Pencatatan Sipil Provinsi Jambi		
		16	4	1.04		3)Penyediaan Asrama/Wisma yang mudah Diakses	Jumlah Fasilitas yang mudah diakses	25	Orang	1,500,000,000				100	%	221,772,066	139.86	%	276,127,666	140	125	139.86	276,127,666	559.42	18.41	Dinas Sosial Kependudukan dan Pencatatan Sipil Provinsi Jambi		
		16	4	1.04		5) Pemberian Bimbingan Fisik, Mental, Spiritual dan Sosial	Jumlah Paket Kesehatan yang diadakan	25	Orang	220,000,000			0	100	%	44,181,538	101.62	%	44,392,958	102	100	101.62	44,392,958	406.49	20.18	Dinas Sosial Kependudukan dan Pencatatan Sipil Provinsi Jambi		
		16	4	1.04		6) Pemberian Bimbingan Aktivitas Hidup Sehari-Hari	Jumlah Bimbingan yang dilaksanakan	25	Orang	275,000,000			0	100	%	63,399,354	106.12	%	67,280,530	106	106	106.12	67,280,530	424.49	24.47	Dinas Sosial Kependudukan dan Pencatatan Sipil Provinsi Jambi		
		16	4	1.04		10)Pemulangan ke Daerah Asal	Jumlah Keluarga yang di telusuri	25	Orang	750,000,000			0	100	%	78,270,371	168.28	%	136,498,926	168	174	168.28	136,498,926	673.11	18.20	Dinas Sosial Kependudukan dan Pencatatan Sipil Provinsi Jambi		
		16	4	1.05		Rehabilitasi Sosial bagi Penyandang Masalah Kesejahteraan Sosial (PMKS) Lainnya di Luar HIV/AIDS dan NAPZA di dalam Panti	Jumlah PMKS lainnya diluar HIV/AIDS dan Napza yang mendapatkan rehabilitasi sosial dasar dalam panti	22.09	%	6,453,000,000	89.60	%	219,653,007	100	%	939,318,777	123.87	%	1,153,710,378	124	123	213.47	1,373,363,385	966.37	21.28	Dinas Sosial Kependudukan dan Pencatatan Sipil Provinsi Jambi		
		16	4	1.05	1	Penyediaan Permakanan	Jumlah Permakanan yang disediakan bagi Tuna Sosial	15	Orang	867,000,000	80.10	%	47,783,200	100	%	31,622,400	110.00	%	35,152,131	110	111	190.10	82,935,331	1267.33	9.57	Dinas Sosial Kependudukan dan Pencatatan Sipil Provinsi Jambi		

No	Kode				Usan/Bidang Usuran Pemerintahan Daerah dan Program/Kegiatan	Indikator Kinerja Program (Outcome) dan Kegiatan (Output)	Target RPJMD provinsi pada Tahun 2021-2026		Realisasi Capaian Kinerja RPJMD Provinsi sampai dengan RKPD Provinsi Tahun 2021		Target Kinerja dan Anggaran RKPD Provinsi Tahun Berjalan (2022) yang dievaluasi			Realisasi Capaian Kinerja dan Anggaran RKPD Provinsi yang Dievaluasi (2022)			Tingkat Capaian Kinerja dan Realisasi Anggaran RKPD		Realisasi Kinerja dan Anggaran RPJMD Provinsi s/d Tahun 2022		Tingkat Capaian Kinerja dan Realisasi Anggaran RPJMD Provinsi s/d Tahun 2022 (%)		Unit Perangkat Daerah Penanggung Jawab	Ket		
1	2				3	4	5		6		7		8		9		10		11		12	13				
							K	Rp	K	Rp	K	Rp	K	Rp	K	Rp	K	Rp	K	Rp						
		16	41.05	2	Penyediaan sandang	Jumlah Sandang yang disediakan bagi Tuna Sosial	15	Orang	350,000,000	100.00	%	16,832,199	100	%	59,708,935	133.91	%	75,052,840	134	126	233.91	91,885,039	1559.39	26.25	Dinas Sosial Kependudukan dan Pencatatan Sipil Provinsi Jambi	
		16	41.05	3	Penyediaan Asrama/wisma yang mudah diakses	Jumlah Fasilitas yang mudah diakses	15	Orang	1,758,000,000	93.75	%	72,790,000	100	%	589,825,187	127.76	%	738,816,000	128	125	221.51	811,606,000	1476.72	46.17	Dinas Sosial Kependudukan dan Pencatatan Sipil Provinsi Jambi	
		16	41.05	4	Penyediaan Perbekalan Kesehatan dalam pant	Jumlah Perbekalan Kesehatan	15	Orang	73,000,000	100.00	%	3,999,763	100	%	7,204,964	167.65	%	12,079,380	168	168	267.65	16,079,143	1784.36	22.03	Dinas Sosial Kependudukan dan Pencatatan Sipil Provinsi Jambi	
		16	41.05	5	Pemberian Bimbingan Fisik, Mental, Spiritual dan Sosial	Jumlah Bimbingan yang dilaksanakan	15	Orang	405,000,000	98.33	%	31,541,660	100	%	72,967,513	159.28	%	116,227,880	159	159	257.61	147,769,540	1717.42	36.49	Dinas Sosial Kependudukan dan Pencatatan Sipil Provinsi Jambi	
		16	41.05	6	Pemberian Bimbingan Aktifitas Hidup Sehat hari	Jumlah Ketramplan yang diberikan	15	Orang	1,000,000,000	108.30	%	15,666,965	100	%	44,576,869	151.59	%	63,789,347	152	143	259.89	79,456,312	1732.57	7.95	Dinas Sosial Kependudukan dan Pencatatan Sipil Provinsi Jambi	
		16	41.05	7	Pemberian Bimbingan Ketramplan Dasar	Jumlah Ketramplan yang diberikan kepada Tuna Sosial	15	Orang	1,250,000,000	100.00	%	10,769,220	100	%	17,948,700	150.87	%	27,078,500	151	151	250.87	37,847,720	1672.44	3.03	Dinas Sosial Kependudukan dan Pencatatan Sipil Provinsi Jambi	
		16	41.05	8	Fasilitasi Pembuatan nomor induk kependudukan, kartu tanda penduduk, akta kelahiran, surat nikah, dan/atau identitas anak	Jumlah Dokumentasi Kependudukan bagi Tuna Sosial	15	Orang	50,000,000	87.21	%	900,000				0.00	%	65,752,300			87.21	66,652,300	581.40	133.30	Dinas Sosial Kependudukan dan Pencatatan Sipil Provinsi Jambi	
		16	41.05	10	Pemulangan Ke daerah Asal	Jumlah Tuna Sosial yang dipulangkan ke daerah asal	15	Orang	260,000,000	67.51	%	19,370,000	100	%	115,464,209	#REF!	%	#REF!			#REF!	#REF!	#REF!	#REF!	Dinas Sosial Kependudukan dan Pencatatan Sipil Provinsi Jambi	
		16	5		PROGRAM PERLINDUNGAN DAN JAMINAN SOSIAL	Persentase Pemerlu Pelayanan Kesejahteraan Sosial ( PPKS ) yang mendapatkan Perlindungan dan Jaminan Sosial	3	%	6,978,000,000	58.57	%	25,571,965,957	100.00	%	1,880,786,109	132.76	%	2,496,841,338	133	133	191.33	28,068,807,295	6957.28	402.25	Dinas Sosial Kependudukan dan Pencatatan Sipil Provinsi Jambi	
		16	51.01		Pengangkatan Anak antar WNI dan Pengangkatan Anak oleh Orang Tua Tunggal	Persentase Pengangkatan anak antar WNI dan oleh Orangtua Tunggal	7	Rekomendasi	1,710,000,000	65.79	%	83,892,878	100	%	146,310,588	187.11	%	274,699,138	187	188	252.90	358,592,016	3612.92	20.97	Dinas Sosial Kependudukan dan Pencatatan Sipil Provinsi Jambi	
		16	51.01	1	Pengangkatan Anak antar WNI	Jumlah Sidang Pertimbangan (in Pengangkatan Anak ( PIPA ) antar WNI	3	Orang	860,000,000	65.79	%	83,892,878	100	%	146,310,588	187.11	%	274,699,138	187	188	252.90	358,592,016	8430.16	41.70	Dinas Sosial Kependudukan dan Pencatatan Sipil Provinsi Jambi	
		16	51.02		Pengelolaan Data Fakir Miskin Cakupan Daerah Provinsi	Persentase Update Data Fakir Miskin	100	%	5,268,000,000	51.35	%	25,488,073,079	100	%	1,734,475,521	129.01	%	2,222,142,200	129	128	180.36	27,710,215,279	180.36	526.01	Dinas Sosial Kependudukan dan Pencatatan Sipil Provinsi Jambi	
		16	51.02	1	Fasilitasi Bantuan Sosial Kesejahteraan Keluarga	Jumlah KK dibawah garis kemiskinan gradasi PKH yang mendapatkan Bantuan Sosial Kesejahteraan keluarga	11	Keluarga	1,518,000,000				100	%	297,735,878	126.41	%	339,199,000	126	114	126.41	339,199,000	1149.14	22.35	Dinas Sosial Kependudukan dan Pencatatan Sipil Provinsi Jambi	
		16	51.02	2	Pengelolaan Fakir Miskin Lintas Daerah Kabupaten/Kota	Persentase kabkota yang update DTKS	11	Keluarga	365,000,000	51.29	%	25,428,073,079	100	%	696,739,643	162.67	%	1,142,943,200	163	164	213.96	26,571,016,279	1945.11	7,279.73	Dinas Sosial Kependudukan dan Pencatatan Sipil Provinsi Jambi	
		16	51.02	3	Fasilitasi Bantuan Pengembangan Ekonomi Masyarakat	Jumlah KK Keluarga Miskin yang diberikan pemberdayaan dan fasilitasi usaha	25	Orang	3,385,000,000	100.00	%	60,000,000	100	%	740,000,000	100.00	%	740,000,000	100	100	200.00	800,000,000	800.00	23.63	Dinas Sosial Kependudukan dan Pencatatan Sipil Provinsi Jambi	
		16	6		PROGRAM PENANGANAN BENCANA	Persentase Korban Bencana yang ditangani	100	%	15,015,000,000	87.51	%	237,959,085	100.00	%	1,019,659,720	163.35	%	1,665,606,848	163	163	250.85	1,903,565,933	250.85	12.68	Dinas Sosial Kependudukan dan Pencatatan Sipil Provinsi Jambi	
		16	61.01		Perlindungan Sosial Korban Bencana Alam dan Sosial Provinsi	Persentase Korban Bencana Alam dan Sosial yang mendapatkan Perlindungan Sosial	8.15	%	4,215,000,000	87.51	%	237,959,085	100	%	1,019,659,720	164.38	%	1,665,606,848	164	163	251.88	1,903,565,933	3090.61	45.16	Dinas Sosial Kependudukan dan Pencatatan Sipil Provinsi Jambi	
		16	61.01	1	Penyediaan Pernaakanan	Jumlah porsi pernaakanan yang disediakan	1000	Orang	400,000,000	97.74	%	99,839,200	100	%	234,463,700	263.97	%	418,794,869	264	179	361.71	518,634,069	36.17	129.66	Dinas Sosial Kependudukan dan Pencatatan Sipil Provinsi Jambi	

No	Kode				Usran/Bidang Usuran Pemerintahan Daerah dan Program/Kegiatan	Indikator Kinerja Program (Output) dan Kegiatan (Output)	Target RPJMD provinsi pada Tahun 2021-2026			Realisasi Capaian Kinerja RPJMD Provinsi sampai dengan RKPD Provinsi Tahun 2021			Target Kinerja dan Anggaran RKPD Provinsi Tahun Berjalan (2022) yang dievaluasi			Realisasi Capaian Kinerja dan Anggaran RKPD Provinsi yang Dievaluasi (2022)			Tingkat Capaian Kinerja dan Realisasi Anggaran RKPD		Realisasi Kinerja dan Anggaran RPJMD Provinsi sid Tahun 2022		Tingkat Capaian Kinerja dan Realisasi Anggaran RPJMD Provinsi sid Tahun 2022 (%)		Unit Perangkat Daerah Penanggung Jawab	Ket
1	2				3	4	5			6			7			8			9		10		11		12	13
							K		Rp	K		Rp	K		Rp	K		Rp	K	Rp	K	Rp	K	Rp		
	16	61.01		3	Penyediaan Tempat Penampungan Pengungsi	Jumlah tempat penampungan pengungsi yang disediakan	3	Unit	150.000.000	92.16	%	35.920.620	100	%	38.974.600	0.00	%	0	-	-	92.16		3072.00	23.95	Dinas Sosial Kependudukan dan Pencatatan Sipil Provinsi Jambi	
	16	61.01		4	Penanganan Khusus bagi Kelompok Rentan	Jumlah kelompok rentan yang mendapatkan penanganan khusus	1	Orang	250.000.000	95.67	%	57.399.765	100	%	153.466.500	161.71	%	248.162.501	162	162	257.38		25737.90	122.22	Dinas Sosial Kependudukan dan Pencatatan Sipil Provinsi Jambi	
	16	61.01		5	Pelayanan Dukungan Psikososial	Jumlah dukungan psikososial yang diselenggarakan	1	Orang	250.000.000	64.45	%	44.799.500	100	%	592.754.920	139.69	%	827.987.331	140	140	204.14		20413.78	349.11	Dinas Sosial Kependudukan dan Pencatatan Sipil Provinsi Jambi	
	16	7			PROGRAM PENGELOLAAN TAMAN MAKAM PAHLAWAN	Persentase Pengelolaan Taman Makam Pahlawan	50	%	4.200.000.000	99.79	%	150.779.456	100.00	%	659.620.058	142.15	%	937.632.512	142	142	241.94		483.87	25.91	Dinas Sosial Kependudukan dan Pencatatan Sipil Provinsi Jambi	
	16	71.01			Pengelolaan Taman Makam Pahlawan Nasional Provinsi	Persentase Penyelamatan Asset Taman Makam Pahlawan dan nilai nilai kepahlawanan	50	%	4.200.000.000	99.79	%	150.779.456	100	%	659.620.058	142.14	%	937.632.512	142	142	241.93		483.87	25.91	Dinas Sosial Kependudukan dan Pencatatan Sipil Provinsi Jambi	
	16	71.01	01		Rehabilitasi Sarana dan Prasarana Taman Makam Pahlawan Nasional Provinsi	Jumlah sarana prasarana TMPN Provinsi yang di rehab	3	Dokumen	1.700.000.000				101	%	299.285.290	118.58	%	354.881.300	117	119	118.58		3952.67	20.88	Dinas Sosial Kependudukan dan Pencatatan Sipil Provinsi Jambi	
	16	71.01	02		Pemeliharaan Taman Makam Pahlawan Nasional Provinsi	Jumlah sarana prasarana TMPNProvinsi yang di pelihara	1	Makam	1.350.000.000	99.66	%	75.846.400	102	%	195.397.512	166.76	%	325.632.612	163	167	266.42		26641.57	29.75	Dinas Sosial Kependudukan dan Pencatatan Sipil Provinsi Jambi	
	16	71.01	03		Pengamanan Taman Makam Palawan nasional Provinsi	Jumlah sarana prasarana TMPNProvinsi yang di amankan	1	Laporan	1.150.000.000	99.92	%	74.933.056	103	%	164.937.256	155.77	%	256.918.600	151	156	255.69		25568.87	28.86	Dinas Sosial Kependudukan dan Pencatatan Sipil Provinsi Jambi	
	21.12				URUSAN PEMERINTAHAN BIDANG ADMINISTRASI KEPENDUDUKAN DAN PENCATATAN SIPIL	Terwujudnya koordinasi dan pembinaan dalam pengelolaan data administrasi kependudukan dan pencatatan sipil	95	%	43.139.940.000	78.36	%	1.267.877.638	91.67	%	1.870.028.547	142.14	%	2.658.027.514	155	142	220.50		233.33	9.10	Dinas Sosial Kependudukan dan Pencatatan Sipil Provinsi Jambi	
	21.12	2			PROGRAM PENDAFTARAN PENDUDUK	Persentase pemenuhan pelayanan pendaftaran penduduk	99	%	16.920.000.000	71.88	%	353.407.767	100.00	%	697.788.778	145.50	%	959.178.718	146	137	217.38		219.58	7.76	Dinas Sosial Kependudukan dan Pencatatan Sipil Provinsi Jambi	
	21.12	21.01			Pelayanan Pendaftaran Kependudukan	Persentase Pemenuhan Pelayanan Pendaftaran Penduduk	99	%	4.120.000.000	71.88	%	353.407.767	100	%	118.694.566	130.83	%	155.050.714	131	131	202.71		204.76	12.34	Dinas Sosial Kependudukan dan Pencatatan Sipil Provinsi Jambi	
	21.12	21.01	01		Penetapan Kebijakan Teknis di Bidang Pendaftaran Penduduk Berdasarkan Kebijakan Nasional	Jumlah Kebijakan teknis bidang sduk	7	Dokumen	810.000.000	75.60	%	151.104.000	100	%	17.777.000	201.76	%	34.388.800	202	193	277.36		3962.30	22.90	Dinas Sosial Kependudukan dan Pencatatan Sipil Provinsi Jambi	
	21.12	21.01	02		Pendataan Penduduk Non Permanen dan Rentan Administrasi Kependudukan Untas Kabupaten/Kota dalam Satu Provinsi	Jumlah pendataan penduduk non permanen dan rentan adminduk lintas kabi/ kota salam satu provinsi	11	Dokumen	840.000.000	93.98	%	88.114.163	100	%	100.917.566	119.54	%	120.661.914	120	120	213.52		1941.06	24.85	Dinas Sosial Kependudukan dan Pencatatan Sipil Provinsi Jambi	
					Penataan Tata Kelola Pelaksanaan Pendaftaran Penduduk Skala Provinsi	Jumlah dokumen hasil tata kelola pelaksanaan pendaftaran penduduk skala Provinsi	4	Dokumen	790.000.000	61.79	%	92.680.021		%		0.00	%	0			61.79		1544.75	11.73		
					Pemanfaatan Data Peristiwa Kependudukan	Jumlah dokumen hasil pemanfaatan data peristiwa kependudukan	2	Dokumen	830.000.000	44.75	%	21.509.583		%		0.00	%	0			44.75		2237.50	2.59		
	21.12	21.03			Pembinaan dan Pengawasan Penyelenggaraan Pendaftaran Kependudukan	Persentase pelayanan Pendaftaran penduduk dari Kabupaten/ Kota	13	Laporan	3.250.000.000				100	%	579.094.212	151.34	%	804.128.004	151	139	151.34		1164.16	24.74		
	21.12	21.03	01		Pembinaan dan Pengawasan terkait Pendaftaran Penduduk	Jumlah laporan hasil pembinaan dan pengawasan terkait pendaftaran penduduk	11	Laporan	1.000.000.000				100	%	133.872.420	112.80	%	151.007.206	113	113	112.80		1025.45	15.10		
	21.12	21.03	02		Bimbingan Teknis terkait Pendaftaran Penduduk	Jumlah laporan hasil bimbingan teknis terkait pendaftaran penduduk	2	Laporan	2.250.000.000				100	%	445.221.792	146.70	%	653.120.798	147	147	146.70		7334.78	29.93		
	21.12	3			PROGRAM PENCATATAN SIPIL	Persentase Pemenuhan Pencatatan Sipil	99	%	659.829.986	62.61	%	266.286.685	100.00	%	398.571.856	166.38	%	679.897.339	166	171	228.99		231.30	143.40	Dinas Sosial Kependudukan dan Pencatatan Sipil Provinsi Jambi	
																					946.184.024					



		2.12		3.1.01		Pelayanan Pencatatan Sipil	Jumlah pemenuhan pelayanan pencatatan sipil	99	%	659,629,986	62.61	%	266,286,685	100	%	106,583,700.00	152.67	%	165,841,737	153	156	215.28	432,128,422	217.46	65.49	Dinas Sosial, Kependudukan dan Pencatatan Sipil Provinsi Jambi	
--	--	------	--	--------	--	----------------------------	---------------------------------------------	----	---	-------------	-------	---	-------------	-----	---	----------------	--------	---	-------------	-----	-----	--------	-------------	--------	-------	----------------------------------------------------------------	--

No	Kode				Usuran/Bidang Usuran Pemerintahan Daerah dan Program/Kegiatan	Indikator Kinerja Program (Outcome) dan Kegiatan (Output)	Target RPJMD provinsi pada Tahun 2021-2026			Realisasi Capaian Kinerja RPJMD Provinsi sampai dengan RKPD Provinsi Tahun 2021			Target Kinerja dan Anggaran RKPD Provinsi Tahun Berjalan (2022) yang dievaluasi			Realisasi Capaian Kinerja dan Anggaran RKPD Provinsi yang Dievaluasi (2022)			Tingkat Capaian Kinerja dan Realisasi Anggaran RKPD		Realisasi Kinerja dan Anggaran RPJMD Provinsi s/d Tahun 2022		Tingkat Capaian Kinerja dan Realisasi Anggaran RPJMD Provinsi s/d Tahun 2022 (%)		Unit Perangkat Daerah Penanggung Jawab	Ket
1	2				3	4	5		6		7		8		9		10		11		12	13				
							K	Rp	K	Rp	K	Rp	K	Rp	K	Rp	K	Rp	K	Rp						
	2.12		3.1.01		Penetapan Kebijakan Teknis di Bidang Pencatatan Sipil	Jumlah kebijakan teknis bidang capil	7	Dokumen	810,000,000	62.81	%	129,962,452	-	-	-	0.00	%	0	62.81	897.29	16.04	Dinas Sosial Kependudukan dan Pencatatan Sipil Provinsi Jambi				
	2.12		3.1.01		3 Pemanfaatan Data atas Peristiwa Penting	Jumlah pemanfaatan data peristiwa kependudukan	6	Dokumen	790,000,000	23.40	%	12,429,108	-	-	-	0.00	%	0	23.40	390.00	1.57	Dinas Sosial Kependudukan dan Pencatatan Sipil Provinsi Jambi				
	2.12		3.1.01		4 Fasilitas Pelayanan Bidang Pencatatan Sipil di Kabupaten/Kota	jumlah fasilitas layanan bidang capil/kabkota	4	Dokumen	830,000,000	74.98	%	123,895,125	100	%	106,583,700	152.67	%	165,841,737	153	156	227.65	34.91	Dinas Sosial Kependudukan dan Pencatatan Sipil Provinsi Jambi			
	2.12		3.1.03		Pemberian Konsultasi Penyelenggaraan Pencatatan Sipil	Persentase	2	laporan	3,200,000,000			100	%	291,988,156	182.27	%	532,217,052	182	182	182.27	9113.68	16.63	Dinas Sosial Kependudukan dan Pencatatan Sipil Provinsi Jambi			
	2.12		3.1.03		2 Bimbingan Teknis terkait Pencatatan Sipil	Jumlah pelaksanaan Bimtek	2	Laporan	2,250,000,000			100	%	291,988,156	182.27	%	532,217,052	182	182	182.27	9113.68	23.65	Dinas Sosial Kependudukan dan Pencatatan Sipil Provinsi Jambi			
	2.12		04		PROGRAM PENGELOLAAN INFORMASI ADMINISTRASI KEPENDUDUKAN	Persentase Pengelolaan Administrasi Kependudukan	80	%	11,649,940,000	78.96	%	644,738,186	66.67	%	745,630,166	142.28	%	990,942,757	213	133	221.24	14.04	Dinas Sosial Kependudukan dan Pencatatan Sipil Provinsi Jambi			
	2.12		04	1.01	Penataan Pengelolaan Informasi Administrasi Kependudukan	Jumlah Penyelenggaraan Pengelolaan Informasi Administrasi Kependudukan Provinsi	80	%	1,700,000,000	82.08	%	69,481,593	0	%	0	0.00	%	0	82.08	102.60	4.09	Dinas Sosial Kependudukan dan Pencatatan Sipil Provinsi Jambi				
	2.12		04	1.01	1 Penyusunan Tata Cara Perencanaan, Pelaksanaan, Pemantauan, Evaluasi, Pengendalian dan Penyusunan Pelaporan Adminstrak Terkait Pengelolaan Informasi Administrasi Kependudukan	jumlah pelaporan kegiatan fasilitasi penyelenggaraan adminstrak terkait PIAK	11	Dokumen	850,000,000	86.70	%	60,901,784	0	%	0	0.00	%	64,595,740	86.70	788.18	14.76	Dinas Sosial Kependudukan dan Pencatatan Sipil Provinsi Jambi				
	2.12		04	1.01	2 Penyusunan Tata Cara Pengelolaan Data Kependudukan yang Bersifat Data Peseorangan, Data Agregat dan Data Pribadi di Provinsi dan Kabupaten/Kota	Jumlah sosialisasi penyelenggaraan urusan adminstrak	2	Dokumen	850,000,000	59.54	%	8,579,809	0	%	0	0.00	%	58,818,019	59.54	2977.00	7.93	Dinas Sosial Kependudukan dan Pencatatan Sipil Provinsi Jambi				
	2.12		04	1.02	Penyelenggaraan Pengelolaan Informasi Administrasi Kependudukan Provinsi	Jumlah/pembinaan dan pengawasan yang dilaksanakan	80	%	5,080,000,000	89.11	%	254,518,962	100	%	140,336,100	191.23	%	272,835,361	191	194	280.34	10.38	Dinas Sosial Kependudukan dan Pencatatan Sipil Provinsi Jambi			
	2.12		04	1.02.1	Fasilitas terkait Pengelolaan Informasi Administrasi Kependudukan	Jumlah fasilitas terkait pengelolaan Informasi Administrasi Kependudukan	11	Laporan	950,000,000	90.70	%	70,856,056	100	%	73,123,100	205.36	%	#REF!	205	296.06	2691.42	#REF!	Dinas Sosial Kependudukan dan Pencatatan Sipil Provinsi Jambi			
	2.12		04	1.02.2	Sosialisai terkait Pengelolaan Informasi Administrasi Kependudukan	Jumlah Sosialisai terkait pengelolaan informasi adminstrak	1	Laporan	950,000,000	100.00	%	72,340,000	100	%		27.78	%	#REF!	28	127.78	12778.00	#REF!	Dinas Sosial Kependudukan dan Pencatatan Sipil Provinsi Jambi			
	2.12		04	1.02.3	Komunikasi, Informasi dan Edukasi Kepada Pemangku Kepentingan dan Masyarakat	Jumlah sosialisasi yang dilaksanakan	1	Dokumen	850,000,000	81.69	%	36,240,000	100	%		0.00	%	0	-	81.69	8169.00	4.26	Dinas Sosial Kependudukan dan Pencatatan Sipil Provinsi Jambi			
	2.12		04	1.02.4	Koordinasi Berkala antar Lembaga Pemerintah dan Lembaga NonPemerintah Kewenangan Provinsi	Jumlah koordinasi berkala antar lembaga pemerintah dan non pemerintah	2	Dokumen	600,000,000	100.00	%	660,000	100	%		0.00	%	0	-	100.00	5000.00	0.11	Dinas Sosial Kependudukan dan Pencatatan Sipil Provinsi Jambi			
	2.12		04	1.02.5	Penyelenggaraan Pemanfaatan Data Kependudukan	Jumlah pemanfaatan data kependudukan yang dilaksanakan	12	laporan	600,000,000	80.16	%	59,952,906	100	%	67,213,000	148.41	%	#REF!	148	228.57	1904.72	#REF!	Dinas Sosial Kependudukan dan Pencatatan Sipil Provinsi Jambi			
	2.12		04	1.02.7	Pemberian Konsultasi Penyelenggaraan Pengelolaan Informasi Administrasi Kependudukan	Jumlah konsultasi terkait pengelolaan informasi adminstrak yang dilaksanakan	11	Laporan	650,000,000	94.39	%	14,470,000	0	%		0.00	%	0	94.39	858.09	2.23	Dinas Sosial Kependudukan dan Pencatatan Sipil Provinsi Jambi				
	2.12		04	1.03	Pembinaan dan Pengawasan Pengelolaan Informasi Administrasi Kependudukan Provinsi	Persentase pembinaan dan pengawasan yang dilaksanakan	80	%	4,899,933,076	65.69	%	320,737,631	100	%	605,294,066	117.96	%	718,107,396	118	119	183.65	21.20	Dinas Sosial Kependudukan dan Pencatatan Sipil Provinsi Jambi			
	2.12		04	1.03.1	Pembinaan dan Pengawasan terkait Pengelolaan Informasi Administrasi Kependudukan	jumlah pembinaan dan pengawasan yang dilaksanakan	11	Laporan	2,879,933,076	65.87	%	309,592,334	100	%	346,804,866	201.10	%	702,096,321	201	202	266.97	35.13	Dinas Sosial Kependudukan dan Pencatatan Sipil Provinsi Jambi			

No	Kode					Usuran/Bidang Usuran Pemerintahan Daerah dan Program/Kegiatan	Indikator Kinerja Program (Outcome) dan Kegiatan (Output)	Target RPJMD provinsi pada Tahun 2021-2026			Realisasi Capaian Kinerja RPJMD Provinsi sampai dengan RKPD Provinsi Tahun 2021			Target Kinerja dan Anggaran RKPD Provinsi Tahun Berjalan (2022) yang dievaluasi			Realisasi Capaian Kinerja dan Anggaran RKPD Provinsi yang Dievaluasi (2022)			Tingkat Capaian Kinerja dan Realisasi Anggaran RKPD			Realisasi Kinerja dan Anggaran RPJMD Provinsi s/d Tahun 2022			Tingkat Capaian Kinerja dan Realisasi Anggaran RPJMD Provinsi s/d Tahun 2022 (%)		Unit Perangkat Daerah Penanggung Jawab	Ket
1	2					3	4	5		6		7		8		9		10		11		12	13						
								K	Rp	K	Rp	K	Rp	K	Rp	K	Rp	K	Rp	K	Rp								
	2	12	04	1.03	2	Bimbingan Teknis Terkat Pengelolaan Informasi Administrasi Kependudukan dan Pendayagunaan Data Kependudukan	Jumlah Bimbingan Teknis yang dilaksanakan	33	Orang	2,020,000,000	61.03	%	11,145,297	100	%	258,489,200	90.08	%	232,988,904	90	90	151.11	244,134,201	457.92	12.09	Dinas Sosial Kependudukan dan Pencatatan Sipil Provinsi Jambi			
	2	12	05			PROGRAM PENGELOLAAN PROFIL KEPENDUDUKAN	Persentase Pengelolaan Profile kependudukan	100	%	740,000,000	100.00	%	3,445,000	100	%	28,037,747	99.90	%	28,008,700	100	100	199.90	31,453,700	199.90	4.25	Dinas Sosial Kependudukan dan Pencatatan Sipil Provinsi Jambi			
	2	12	05	1.01		Penyediaan Profil Kependudukan	Jumlah Buku/Laporan Profil Kependudukan	3	Lap	740,000,000	100.00	%	3,445,000	100	%	28,037,747	99.89640038	%	28,008,700	100	100	199.90	31,453,700	6663.21	4.25	Dinas Sosial Kependudukan dan Pencatatan Sipil Provinsi Jambi			
	2	12	05	1.01	01	Penyediaan Data Kependudukan Provinsi	Jumlah data kependudukan provinsi yang disediakan	2	Dokumen	80,000,000	100.00	%	3,445,000	100	%	4,019,280	148.81	%	5,981,000	149	149	248.81	9,426,000	12440.39	11.78	Dinas Sosial Kependudukan dan Pencatatan Sipil Provinsi Jambi			
	2	12	05	1.01	02	Penyusunan Profil Data Perkembangan dan Proyekti kependudukan serta Kebutuhan yang lain	Jumlah profil data perkembangan dan proyekti kependudukan yang dibuat	1	Dokumen	80,000,000			0	100	%	24,018,467	91.71	%	22,027,700	92	92	91.71	22,027,700	9171.15	27.53	Dinas Sosial Kependudukan dan Pencatatan Sipil Provinsi Jambi			
9. BADAN PENANGGULANGAN BENCANA DAERAH PROVINSI JAMBI																													
	1					Usuran : Wajo Pelayanan Dasar																							
	1.05					Bidang Usuran : Ketentraman dan Keleriban Umum serta Perlindungan Masyarakat																							
	1.05.01					Program : Penunjang Usuran Pemerintahan Daerah Provinsi	Nilai SAKIP																						
	1.05.01.1.01					PERENCANAAN, PENGANGGARAN, DAN EVALUASI KNERJA PERANGKAT DAERAH	Persentase penyusunan laporan kegiatan BPBD Provinsi Jambi)	9		600,000,000	98.74		276,358,500	100%		272,605,591	301.05		820,677,920		30,105	301	399.79	1,097,036,420.00	44.42	2			
	1.05.01.1.01.06						Jumlah Dokumen Perencanaan Kinerja Perangkat Daerah	9		600,000,000	98.74		276,358,500	100%		272,605,591	301.05		820,677,920		30,105	301	399.79	1,097,036,420.00	44.42	183	PERENCANAAN		
	1.05.01.1.02					ADMINISTRASI KEUANGAN PERANGKAT DAERAH	Persentase Layanan Administrasi Keuangan Perangkat Daerah	100		8,200,000,000	74.82		3,717,268,530	100%		4,303,632,689	215.44		9,275,646,666		21,544	216	290.26	12,992,915,196.00	2.90	158			
	1.05.01.1.02.01					Penyediaan Gaji dan Tunjangan ASN	Periode penyediaan gaji dan tunjangan ASN	100		7,650,000,000	74.46		3,625,588,530	100%		3,973,688,005	216.42		8,599,941,613		21,642	216	290.88	12,225,530,143.00	2.91	160	SUBBAG UMUM DAN KEPEGAWAIAN		
	1.05.01.1.02.02					Penyediaan Administrasi Pelaksanaan Tugas ASN	Jumlah tenaga administrasi keuangan	100		550,000,000	92.49		91,680,000	100%		329,944,684	204.79		675,705,053		20,479	205	297.28	767,385,053.00	2.97	140	SUBBAG UMUM DAN KEPEGAWAIAN		
	1.05.01.1.05					ADMINISTRASI KEPEGAWAIAN PERANGKAT DAERAH	Persentase Peningkatan Kapasitas Sumber Daya Aparatur Sipil Daerah	100		116,000,000	98.64		88,275,000	100%		89,854,400	231.26		207,800,000		23,126	231	329.90	296,075,000.00	3.30	255			
	1.05.01.1.05.02					Pengadaan Pakaian Dinas Beserta Atribut Kelengkapannya	Jumlah pengadaan pakaian dinas beserta perlengkapannya	100		80,000,000	97.91		69,854,400	100%		69,854,400	240.93		168,300,000		24,093	241	338.84	225,300,000.00	3.39	282	PERENCANAAN		
	1.05.01.1.05.09					Pendidikan dan Pelatihan Pegawai Berdasarkan Tugas dan Fungsi	Jumlah SDM yang terlatih	100		36,000,000	100		31,275,000	100%		20,000,000	197.50		39,500,000		19,750	198	297.50	70,775,000.00	2.98	197	PERENCANAAN		
	1.05.01.1.06					ADMINISTRASI UMUM PERANGKAT DAERAH	Persentase Penyelesaian Pelayanan Administrasi Umum	100		1,032,000,000	98.92		601,675,506	100%		609,037,696	224.13		1,365,037,050				323.05	1,966,712,556.00	3.23	191			
	1.05.01.1.06.01					Penyediaan Komponen Instalasi Listrik/Penerangan Bangunan Kantor	Jumlah Komponen Instalasi Listrik Yang Dipasang	100		50,000,000	100		34,981,340	100%		34,992,132	181.59		63,541,396		18,159	182	281.59	98,522,736.00	2.82	197	SUBBAG UMUM DAN KEPEGAWAIAN		
	1.05.01.1.06.04					Penyediaan Bahan Logistik Kantor	Jumlah makanan dan minuman sesuai kebutuhan	100		80,000,000	99.33		38,800,000	100%		50,000,000	191.42		95,710,000		19,142	191	290.75	134,510,000.00	2.91	168	PERENCANAAN		
	1.05.01.1.06.05					Penyediaan Barang Cetakan dan Penggandaan	Jumlah barang cetakan dan penggandaan	100		100,000,000	96.71		41,992,400	100%		48,000,000	253.58		121,717,500		25,358	254	350.29	163,709,900.00	3.50	164	PERENCANAAN		
	1.05.01.1.06.06					Penyediaan Bahan Bacaan dan Peraturan Perundang-undangan	Jumlah bahan bacaan yang tersedia	100		30,000,000	98.02		9,800,000	100%		9,999,942	151.50		15,150,000		15,150	152	249.52	24,950,000.00	2.50	83	SUBBAG UMUM DAN KEPEGAWAIAN		
	1.05.01.1.06.09					Penyenggaraan Rapat Koordinasi dan Konsultasi SKPD	Jumlah Perjanjian Dinas serta Tersusunnya program/kegiatan penanggulangan bencana di	100		772,000,000	99.02		476,101,766	100%		466,045,622	229.36		1,068,918,154		22,936	229	328.38	1,545,019,920.00	3.28	200	PERENCANAAN		
	1.05.01.1.07					PENGADAAN BARANG MILK DAERAH PENUNJANG URUSAN PEMERINTAH DAERAH	Persentase pengadaan barang milik daerah penunjang urusan Pemerintah Daerah	100		300,000,000	98		96,796,000	100%		99,998,756	289.40		313,900,000		28,940	314	387.40	410,696,000.00	3.87	137			
	1.05.01.1.07.06					Pengadaan Peralatan dan Mesin Lainnya	Jumlah peralatan gedung kantor dan peralatan yang diadakan	100		300,000,000	98		96,796,000	100%		99,998,756	289.40		313,900,000		28,940	314	387.40	410,696,000.00	3.87	137	SUBBAG UMUM DAN KEPEGAWAIAN		
	1.05.01.1.08					PENYEDIAAN JASA PENUNJANG URUSAN PEMERINTAH DAERAH	Jumlah jasa penunjang urusan Pemerintah Daerah	100		506,000,000	97		257,910,466	100%		285,105,335	374.27		622,466,950		37,427	218	471.27	880,377,416.00	4.71	174			
	1.05.01.1.08.01					Penyediaan Jasa Surat Menyurat	Jumlah Surat yang dikirim	100		10,000,000	91.11		2,640,000	100%		3,998,324	267.61		10,700,000		26,761	268	358.72	13,340,000.00	3.59	133	SUBBAG UMUM DAN KEPEGAWAIAN		
	1.05.01.1.08.02					Penyediaan Jasa Komunikasi, Sumber Daya Air dan Listrik	Jumlah Tagihan yang dibayar	100		226,000,000	96		124,650,080	100%		143,119,286	233.51		334,203,408		23,351	234	329.51	458,853,498.00	3.30	203	SUBBAG UMUM DAN KEPEGAWAIAN		

	1.05.01.1.08.03				Penyediaan Jasa Peralatan dan Perlengkapan Kantor	Jumlah alat tulis kantor yang dibeli	100		200,000,000	98.55		91,628,000	100%		89,999,991	214.93		193,440,000		21,493	215	313.48	285,068,000.00	3.13	143	PERENCANAAN	
--	-----------------	--	--	--	------------------------------------------------------	-----------------------------------------	-----	--	-------------	-------	--	------------	------	--	------------	--------	--	-------------	--	--------	-----	--------	----------------	------	-----	-------------	--

No	Kode				Urusan/Bidang Urusan Pemerintahan Daerah dan Program/Kegiatan	Indikator Kinerja Program (Outcome) dan Kegiatan (Output)	Target RPJMD provinsi pada Tahun 2021-2026		Realisasi Capaian Kinerja RPJMD Provinsi sampai dengan RKPD Provinsi Tahun 2021				Target Kinerja dan Anggaran RKPD Provinsi Tahun Berjalan (2022) yang dievaluasi				Realisasi Capaian Kinerja dan Anggaran RKPD Provinsi yang Dievaluasi (2022)				Tingkat Capaian Kinerja dan Realisasi Anggaran RKPD				Realisasi Kinerja dan Anggaran RPJMD Provinsi s/d Tahun 2022				Tingkat Capaian Kinerja dan Realisasi Anggaran RPJMD Provinsi s/d Tahun 2022 (%)		Unit Perangkat Daerah Penanggung Jawab	Ket
1	2				3	4	5		6				7				8				9				10				11		12	13
							K	Rp	K		Rp	K		Rp	K		Rp	K		Rp	K		Rp	K		Rp	K		Rp			
	1.05.01.1.08.04				Penyediaan Jasa Pelayanan Umum Kantor	Jumlah Alat dan Bahan Kebersihan Kantor	100	70.000,000	100		38.992,376	100%		47.987,734	175.30		84.123,542	17.530		175	275.30			275		123,115,918.00	2.75		176	SUBBAG UMUM DAN KEPEGAWAIAN		
	1.05.01.1.09				PEMELIHARAAN BARANG MILIK DAERAH PENUNJANG URUSAN PEMERINTAH DAERAH	Persentase Pemeliharaan Barang Milik Daerah Penunjang Urusan Pemerintahan Daerah	100	1.500,000,000	99.13		956,494,700	100%		991,199,991	194.02		1,923,098,028	19.402		194	293.15			293		2,879,592,728.00	2.81		192			
	1.05.01.1.09.02				Penyediaan Jasa Pemeliharaan, Biaya Pemeliharaan, Pajak dan Perizinan Kendaraan Dinas Operasional atau Lapangan	Jumlah peralatan kendaraan dinas operasional yang terpelihara/diperbaiki	100	1,150,000,000	99.67		782,304,700	100%		743,199,991	181.21		1,346,789,591	18.121		181	280.88			280		2,129,094,291.00	2.81		185	SUBBAG UMUM DAN KEPEGAWAIAN		
	1.05.01.1.09.09				Pemeliharaan / Rehabilitasi Gedung Kantor dan Bangunan Lainnya	Jumlah gedung kantor yang dipelihara	100	350,000,000	96.77		174,190,000	100%		248,000,000	232.38		576,308,437	23.238		232	329.15			329			3.29		214			
	1.05.03				Program : Penanggulangan Bencana	Indeks Resiko Bencana																										
	1.05.03.1.01				PELAYANAN INFORMASI RAWAN BENCANA PROVINSI	Persentase Pelayanan Informasi Rawan Bencana Provinsi	0	-	0		-	100%		180,000,000	157.03		282,661,030	15.703		157	157.03			157		282,661,030.00	#DIV/0!	#DIV/0!				
	1.05.03.1.01.01				Penyusunan Kajian Risiko Bencana Provinsi	Tersosialisasinya informasi rawan bencana provinsi	0	-	0		-	100%		180,000,000	157.03		282,661,030	15.703		157	157.03			157		282,661,030.00	#DIV/0!	#DIV/0!		BIDANG PENCEGAHAN DAN KESIAPSAIGAAAN		
	1.05.03.1.02				PELAYANAN PENCEGAHAN DAN KESIAPSAIGAAAN TERHADAP BENCANA	Persentase Pelayanan Pencegahan, Kesiapsiagaan dan Penanganan Pasca Bencana	100	3,984,458,962	92.38		864,185,115	100%		2,494,716,681	192.80		4,313,046,895	19.280		173	285.18			285			2.85		130			
	1.05.03.1.02.01				Penyusunan Rencana Penanggulangan Bencana	Terlaksananya kegiatan penanggulangan bencana	0		0		-	100%		350,000,000	137.06		479,722,785	13.706		137	137.06			137		5,177,231,920.00	#DIV/0!	#DIV/0!		BIDANG PENCEGAHAN DAN KESIAPSAIGAAAN		
	1.05.03.1.02.02				Pelatihan Pencegahan dan Mitigasi Bencana	Terlathinya tenaga relawan dalam penanggulangan bencana	120	439,230,000	0		-	100%		190,000,000	302.26		574,288,600	30.226		302	302.26			302		479,722,785.00	2.52		131	BIDANG PENCEGAHAN DAN KESIAPSAIGAAAN		
																										574,288,600.00						
	1.05.03.1.02.03				Pengendalian Operasi dan Penyediaan Sarana Prasarana Kesiapsiagaan terhadap Bencana	Lancarnya kegiatan aktifitas pada posko PB	3	1,209,678,801	99.99		226,617,000	100%		445,050,000	113.66		595,825,785	11.366		114	213.65			213		732,442,785.00	71.22		61	BIDANG PENCEGAHAN DAN KESIAPSAIGAAAN		
	1.05.03.1.02.04				Penyediaan Peralatan Perlindungan dan kesiapsiagaan Bencana	Jumlah jenis peralatan kebencanaan yang dipersiapkan	2	838,897,000	80		11,525,300	100%		258,545,446	183.17		473,566,844	18.317		183	263.17			183		485,092,144.00	131.58		58	BIDANG LOGISTIK		
	1.05.03.1.02.06				Penguatan Kapasitas Kawasan untuk Pencegahan dan Kesiapsiagaan Bencana	Meningkatnya kesiapsiagaan masyarakat terhadap bencana	12	754030240.48	95.62		305,641,471	100%		399,999,909	186.87		747,481,658	18.687		187	282.49			187		485,092,144.00	23.54	#VALUE!		BIDANG PENCEGAHAN DAN KESIAPSAIGAAAN		
	1.05.03.1.02.07				Penanganan PascaBencana Provinsi	Peningkatan Penanggulangan Pasca Bencana	100	471,783,161	91.81		246,700,980	100%		352,865,396	219.24		773,604,800	21.924		219	311.05			219		1,020,305,789.00	3.11		216	BIDANG REHAB & REKON		
	1.05.03.1.02.08				Pengembangan Kapasitas Tim Reaksi Cepat (TRC) Bencana	Kompetensi dan keahlian SDM TRC DPRD dalam penanganan kebencanaan dan penggunaan	160	732,050,000	51.59		31,050,500	100%		398,256,000	151.75		604,360,568	15.175		152	203.34			152		635,411,068.00	1.27		87	BIDANG LOGISTIK		
	1.05.03.1.02.10				Giad Kesiapsiagaan terhadap Bencana	Terlaksananya apel Kesiapsiagaan Penanggulangan Bencana	100	292,820,000	93.05		42,649,864	100%		100,000,000	154.20		154,195,756				247.25			247			2.47		67	BIDANG PENCEGAHAN DAN KESIAPSAIGAAAN		
	1.05.03.1.03				PELAYANAN PENYELAMATAN DAN EVAKUASI KORBAN BENCANA	Persentase Pelayanan Pencegahan, Kesiapsiagaan dan Penanganan Pasca Bencana	100	3,122,548,182	92.35		9,521,582,371	100%		3,809,010,556	222.79		6,846,846,596	22.279		180	315.14			180		196,845,620.00	3.15		524			
	1.05.03.1.03.02				Respon Cepat Penanganan Darurat Bencana	Terwujudnya penanganan personil ke lokasi bencana	2	1,724,998,182	92.14		9,068,150,489	100%		2,699,999,920	197.59		5,334,892,700	19.759		198	289.73			198		16,368,428,967.00	144.86		635	KEDARURATAN		
	1.05.03.1.03.04				Penyediaan Logistik Penyelamatan dan Evakuasi Korban Bencana	Jumlah jenis logistik kebencanaan yang dipersiapkan	531	732,050,000	96.13		340,978,982	100%		635,583,368	119.48		759,365,746	11.948		119	215.61			119		1,100,342,728.00	0.41		150	BIDANG LOGISTIK		
	1.05.03.1.03.06				Respon Cepat Bencana Non Alam Epidem/Wabah Penyakit	Jumlah jenis logistik kebencanaan yang dipersiapkan	1	665,500,000	0		-	100%		473,427,268	158.97		752,588,150	15.897		159	158.97			159		752,588,150.00	158.97		113	KEDARURATAN		
	1.05.03.1.04				PENATAAN SISTEM DASAR PENANGGULANGAN BENCANA	Persentase penataan sistem dasar penanggulangan bencana	100	611,891,090				100%		2,259,394,588	124.95		2,546,335,059	12.495		113	124.95			113		2,546,335,059.00	1.25		416			
	1.05.03.1.04.02				Penguatan Kelembagaan Bencana Daerah		1	392,276,090	99.88		259,990,000	100%		2,142,800,000	110.44		2,366,463,700	11.044		110	210.32			110		2,626,453,700.00	210.32		670	PERENCANAAN		
	1.05.03.1.04.05				Pembinaan dan Pengawasan Penyelenggaraan Penanggulangan Bencana Kabupaten/Kota di wilayah Provinsi	Tersediaanya Informasi yang valid dalam rangka pelaksanaan penanganan darurat	4	219,615,000	80.45		53,038,662	100%		116,594,588	154.27		179,871,359	15.427		154	234.72			154			58.68		0	KEDARURATAN		
10. DINAS TENAGA KERJA DAN TRANSMIGRASI PROVINSI JAMBI																																
		2			URUSAN PEMERINTAHAN YANG TIDAK BERKAITAN DENGAN PELAYANAN DASAR																											
		2.07	01		PROGRAM PENUNJANG URUSAN PEMERINTAHAN DAERAH PROVINSI	Nilai SAKIP		B Indeks	25,460,000,000																							
	2.07	0.1	1.01		Perencanaan, Penganggaran, dan Evaluasi Kinerja Perangkat Daerah	Dokumen Perencanaan, Evaluasi dan Pelaporan		B Indeks	25,460,000,000						281,674,082																	
	2.07	0.1	1.01	01	Penyusunan Dokumen Perencanaan Perangkat Daerah	Jumlah Dokumen Perangkat Daerah	1	dok	200,000,000			1	dok	96,384,582	143.80		162,788,802.00	14.360		169	143.80			162,788,802		14359,50699	81	DISNAKER				

No	Kode				Usuran/Bidang Usuran Pemerintahan Daerah dan Program/Kegiatan	Indikator Kinerja Program (Outcome) dan Kegiatan (Output)	Target RPJMD provinsi pada Tahun 2021-2026			Realisasi Capaian Kinerja RPJMD Provinsi sampai dengan RKPD Provinsi Tahun 2021			Target Kinerja dan Anggaran RKPD Provinsi Tahun Berjalan (2022) yang dievaluasi		Realisasi Capaian Kinerja dan Anggaran RKPD Provinsi yang dievaluasi (2022)		Tingkat Capaian Kinerja dan Realisasi Anggaran RKPD		Realisasi Kinerja dan Anggaran RPJMD Provinsi s/d Tahun 2022		Tingkat Capaian Kinerja dan Realisasi Anggaran RPJMD Provinsi s/d Tahun 2022 (%)		Unit Perangkat Daerah Penanggung Jawab	Ket		
1	2				3	4	5		6		7		8		9		10		11		12	13				
							K	Rp	K	Rp	K	Rp	K	Rp	K	Rp	K	Rp	K	Rp						
	2.07	01	1.01	06	Koordinasi dan Sinkronisasi Perencanaan Perangkat Daerah	Jumlah data perencanaan serta rapat koordinasi dan sinkronisasi perencanaan	1	Lap		200,000,000			1	Lap	111.04	191,879,463.00	11,104	104	111.04		11103.65429	96	DISNAKER			
2		2.07	01	1.02	Administrasi Keuangan Perangkat Daerah	Jumlah orang yang menerima Gaji dan Tunjangan AsSN	12	bin		21,500,000,000					18,875,483,320						191,879,463					
2		2.07	01	1.02	01	Penyediaan Gaji dan Tunjangan ASN	terpenuhinya administrasi keuangan	12	bin		21,500,000,000		12		18,875,483,320	131.52	26,843,685,794.00	1,096	142	131.52	26,843,685,794	1095.960418	24.85	DISNAKER		
1		2.07	01	1.05	Administrasi Kepegawainan Perangkat Daerah	Persentase Pelayan yang di berikan		org		50,000,000					51,184,800											
3		2.07	01	1.05		Jumlah pegawai bersarkan tugas dan fungsi yang mengikuti pelatihan dan pendidikan	1	org		50,000,000			1		51,184,800	71.73	31,444,016.00		71.73		7172.545341	63	DISNAKER			
1		2.07	01	1.06	Administrasi Umum Perangkat Daerah	Jumlah penyediaan peralatan dan perlengkapan kantor	1	paket		560,000,000					367,230,735						31,444,016					
4		2.07	01	1.06	01	Penyediaan Komponen Instalasi Listrik/Penerangan Bangunan Kantor	Jumlah paket Komponen instalasi /penerangan kantor yang disediakan	1	paket		35,000,000		1		23,343,000	45.70	11,441,632.00	4,570	49	45.70		4569.76297	33	DISNAKER		
1		2.07	01	1.06	02	Penyediaan Peralatan dan Perlengkapan Kantor	Jumlah paket Perlengkapan kantor	1	paket		150,000,000		1		61,980,660	99.26	76,066,521.00	9,926	123	99.26	11,441,632	9926.13909	51	DISNAKER		
2		2.07	01	1.06	04	Penyedia Bahan Logistik Kantor	Jumlah bahan logistik kantor yang disediakan	1	paket		25,000,000		1		19,565,000	56.25	11,789,200.00	5,625	60	56.25		5625.444186	47	DISNAKER		
3		2.07	01	1.06	05	Penyediaan Barang Cetak dan Penggandaan	Jumlah barang cetakan kantor yang disediakan	1	paket		50,000,000		1		47,480,250	2,173.75	28,102,750.00	217,375	59	2173.75	11,789,200	217374.7965	56	DISNAKER		
4		2.07	01	1.06	09	Penyenggaraan rapat Koordinasi dan Konsultasi SKPD	Jumlah laporan penyenggaraan rapat dan konsultasi SKPD	1	lap		300,000,000		1		214,861,825	80.26	210,186,464.00	8,026	98	80.26		8026.454586	70			
5		2.07	01	1.07	Pengadaan Barang Milik Daerah Penunjang Urusan Pemerintahan Daerah	Jualah pengadaan milik Daerah Kantor	1	paket		1,700,000,000					133,266,344						210,186,464					
5		2.07	01	1.07		Jumlah Meubeler	1	paket		700,000,000			1		36,344,960	83.42	36,741,000.00	8,342	99	83.42		8342	5	DISNAKER		
1		2.07	01	1.07	06	Pengadaan Peralatan dan Mesin Lainnya	Jumlah unit peralatan dan mesin lainnya yang disediakan	1	unit		500,000,000		1		43,779,600	89.97	48,492,800.00	8,997	111	89.97		8997.199524	10	DISNAKER		
2		2.07	01	1.07	1.01	Pengadaan Sarana dan Prasarana Gedung Kantor atau Bangunan Lainnya	Jumlah Unit sarana dan Prasarana gedung kantor/bangunan lainnya yang tersedia	1	unit		500,000,000		1		32,541,784	95.84	48,492,800.00	9,584	92	95.84		9584	10	DISNAKER		
3		2.07	01	1.08	Penyediaan Jasa Penunjang Urusan Pemerintahan Daerah	Jumlah jasa penunjang urusan pemerintah Daerah	1	laporan		1,000,000,000					796,192,120						48,492,800					
6		2.07	01	1.08		Jumlah Rekening komunikasi/sumbdaya air danlistrik yan dibayarkan	1	laporan		500,000,000			1		334,260,520	88.63	389,781,931.00	8,863	117	88.63		8863.203906	78	DISNAKER		
1		2.07	01	1.08	04	Penyediaan Jasa Pelayanan Umum Kantor	Jumlah Administrasi Pengelolaan Keuangan Jumlah paket pelayanan jasa kebersihan kantor	1	laporan		500,000,000		1		461,931,600	94.46	454,243,600.00	9,446	98	94.46		9446.400056	91	DISNAKER		
2		2.07	01	1.09	Pemeliharaan Barang Milik Daerah Penunjang Urusan Pemerintahan Daerah	Jumlah pemeliharaan Barang milik Daerah	1	paket		1,500,000,000					603,446,955						454,243,600					
7		2.07	01	1.09	01	Penyediaan Jasa Pemeliharaan, Biaya Pemeliharaan dan Pajak Kendaraan Perorangan Dinas Atau Kendaraan Dinas Jabatan	Jumlah jasa pemeliharaan biaya pemeliharaan dan pajak kendaraan perorangan Dinas atau kendaraan Dinas Jabatan	1	unit		500,000,000		1		259,592,600	98.36	315,011,567.00		98.36		389,781,931	9835.871599	63	DISNAKER		
1		2.07	01	1.09	06	Pemeliharaan Peralatan dan Mesin Lainnya	Jumlah unit peralatan dan mesin lainnya yang dipelihara	1	unit		500,000,000		1		20,594,100	70.87	21,300,000.00	7,087	103	70.87		315,011,567	7086.931881	4	DISNAKER	
2		2.07	01	1.09	10	Pemeliharaan /Rehabilitas Sarana dan Prasarana Gedung Kantor atau Bangunan Lainnya	Jumlah Sarana dan Prasarana Gedung Kantor atau Bangunan Lainnya yang direhabilitas	1	1		500,000,000		1		323,260,255	71.62	263,419,035.00	7,162	81	71.62		263,419,035	7161.572279	53	DISNAKER	
3		2.07	02		PROGRAM PERENCANAAN TENAGA KERJA	Persentase layanan RTKD																				
2		2.07	02	1.01	Penyusunan Rencana Tenaga Kerja	Terusunya Dokumen RTKD	%	100		90,000,000					72,260,750											
8		2.07	02	1.01	02	Penyusunan Rencana Tenaga Kerja Makro	Terusunya Dokumen RTKD		100		90,000,000		100		72,260,750	60.77	52,910,609.00	61	73	60.77		52,910,609	60.76707417	59	DISNAKER	
1		2.07	03		PROGRAM PELATIHAN KERJA DAN PRODUKTIVITAS TENAGA KERJA	Persentase Peningkatan Tenaga Kerja yang dilatih dan bersertifikasiS Kopetensi	5.50	%																		
3		2.07	02	1.01		Pelaksanaan Latihan Kerja Berdasarkan Klaster Kompetensi	Persentase Peningkatan Tenaga Kerja yang dilatih dan bersertifikasiS Kopetensi	5.50	%		16,400,000,000				7,118,999,821											
9		2.07	02	1.01	01	Proses Pelaksanaan Pendidikan dan Pelatihan Keterampilan bagi Penerima Kerja Berdasarkan Klaster Kompetensi	Persentase Peningkatan Tenaga Kerja yang dilatih dan bersertifikasiS Kopetensi	6	keg		8,400,000,000				7,018,999,839	37.13	2,586,121,407.00		37.13		618.8166413	31	DISNAKER			
1		2.07	03	1.01	02	Koordinasi Lintas Lembaga dan Kerja Sama Dengan Sektor Swasta untuk Penyediaan Instruktur serta Sarana dan Prasarana Lembaga Pelatihan Kerja	Pelaksanaan Koordinas lintas lembaga kerjasama dalam penyediaan instruktur pelatihan kerja	6	Keg		8,000,000,000				99,999,982	-	97,999,982.00		0.00			0	1	DISNAKER		
2		2.07	03	04		Pengukuran Produktivitas Tingkat Daerah Provinsi	Terlaksananya pengukuran produktivitas tingkat Daerah Provinsi	1	keg		8,000,000,000		1		100,000,000						97,999,982					
10																										

No	Kode				Urusan/Bidang Urusan Pemerintahan Daerah dan Program/Kegiatan	Indikator Kinerja Program (Outcome) dan Kegiatan (Output)	Target RPJMD provinsi pada Tahun 2021-2026		Realisasi Capaian Kinerja RPJMD Provinsi sampai dengan RKPD Provinsi Tahun 2021		Target Kinerja dan Anggaran RKPD Provinsi Tahun Berjalan (2022) yang dievaluasi		Realisasi Capaian Kinerja dan Anggaran RKPD Provinsi yang Dievaluasi (2022)		Tingkat Capaian Kinerja dan Realisasi Anggaran RKPD		Realisasi Kinerja dan Anggaran RPJMD Provinsi s/d Tahun 2022		Tingkat Capaian Kinerja dan Realisasi Anggaran RPJMD Provinsi s/d Tahun 2022 (%)		Unit Perangkat Daerah Penanggung Jawab	Ket				
1	2				3	4	5		6		7		8		9		10		11		12	13				
							K	Rp	K	Rp	K	Rp	K	Rp	K	Rp	K	Rp	K	Rp						
1		2.07	03	1.04	01	Pengukuran Kompetensi dan Produktivitas Tenaga Kerja	Terlaksananya pengukuran produktivitas tingkat Daerah Provinsi	1	keg	8,000,000,000	1		100,000,000	-		79,010,300.00	-		79	0.00		0	1	DISNAKER		
																		79,010,300								
4		2.07	04			PROGRAM PENEMPATAN TENAGA KERJA	Persentase tenaga kerja terdftar dan ditempatkan	30.50	%	1,725,000,000																
11		2.07	04	1.01		Pelayanan antar Kerja Lintas Daerah Kabupaten/Kota	Jumlah layanan pelayanan antar kerja	3	Keg	1,225,000,000			524,641,631													
1		2.07	04	1.01		Penyediaan Sumber Daya Pelayanan Antar Kerja	Jumlah layanan pelayanan antar kerja	1	keg	650,000,000		20	99,945,870	28.60		24,246,400.00	143		24	28.60		2860.051904	4	DISNAKER		
2		2.07	04	1.01	02	Pelayanan Antar Kerja	Jumlah Layanan Antar kerja	1	keg	550,000,000		12	199,999,961	67.03		142,749,300.00	559		71	67.03		24,246,400	6703.265081	26	DISNAKER	
3		2.07	04	1.01	03	Perluasan Kesempatan Kerja	persentase pencari kerja yang ditempatkan	1	keg	25,000,000		56	224,695,800	106.24		86,953,000.00	190		39	106.24		86,953,000	10624.0052	348	DISNAKER	
12		2.07	04	1.01		Pelindungan PMI (Pra dan Purna Penempatan) di Daerah Provinsi	Jumlah calon PMI terlindungi	50	org	500,000,000			192,999,850													
1		2.07	04	1.04	01	Peningkatan Pelindungan dan Kompetensi Calon Pekerja Migran Indonesia (PMI)/Pekerja Migran Indonesia (PMI)	Jumlah calon PMI yang terlindungi	50	org	500,000,000		160	192,999,850	111.73		235,554,000.00			70	122	111.73		223.4667899	47	DISNAKER	
																		235,554,000								
5		2.07	05			PROGRAM HUBUNGAN HINDUSTRIAL	Persentase Peningkatan Kelembagaan ketenagakerjaan	10	%																	
13		2.07	05	1.02		Pencegahan dan Penyelesaian Perselisihan Hubungan Hindustrial, Mogok kerja, dan Penutupan Perusahaan yang berakibat / Berdampak pada Kepentingan di 1 (satu) daerah Provinsi	Jumlah kerjasama tripartit	1	keg	500,000,000			199,999,895													
1		2.07	05	1.01		Pelaksanaan Operasional Lembaga kerjasama tripartit Daerah Provinsi	jumlah kerjasama tripartit	1	keg	500,000,000		3	199,999,895	20.34					20.34		2034.34	-	DISNAKER			
14		2.07	05			Penetapan Upah Minimum Provinsi (UMP), Upah Minimum Sektoral Provinsi (UMSP), Upah Minimum Kabupaten/Kota (UMK), dan Upah Minimum Sektoral Kabupaten/Kota (UMSK)	Jumlah UMP	1	Keg	400,000,000			220,000,000													
1		2.07	05	1.01		Penetapan Upah Minimum Provinsi (UMP)	Jumlah UMP	1	keg	400,000,000		4	220,000,000	54.44		161,619,800.00	1,361		73	54.44		161,619,800	5443.785	40	DISNAKER	
6		2.07	05			PROGRAM PENGAWASAN KETENAGAKERJAAN	Persentase Peningkatan kepatuhan terhadap Norma norma ketenagakerjaan	80	%	4,500,000,000						-										
15		2.07	05	1.01		Penyelenggaraan Pengawasan Ketenagakerjaan	Pelaksanaan pengawasan norma kerja di perusahaan	1	Keg	4,500,000,000			582,999,790													
1		2.07	05	1.01		Pengawasan Pelaksanaan Norma Kerja di Perusahaan	Pelaksanaan pengawasan norma kerja di perusahaan	1	keg	1,500,000,000		84	225,000,000			336,944,000.00	-		150	0.00		0	22	DISNAKER		
2		2.07	05	1.02		Penegak Hukum Ketenagakerjaan di perusahaan	Turunya pelanggaran kasus norma norma ketenagakerjaan	1	keg	1,500,000,000		3	125,000,000	75.01		179,529,900.00	2,500		144	75.01		336,944,000	7501.324	12	DISNAKER	
3		2.07	05	1.03		Pelayanan Keselamatan dan Kesehatan Kerja di perusahaan	Terlaksananya keselamatan bagi pekerja	1	keg	1,500,000,000		20	232,999,790	94.62		363,437,749.00			156	94.62		179,529,900	9462.294	24	DISNAKER	
		3				URUSAN PEMERINTAHAN PILIHAN													473		363,437,749					
		3.32				TRANSMIGRASI																				
7		3.32	02			PROGRAM PERENCANAAN KAWASAN TRANSMIGRASI	Jumlah Kawasan pemukiman Transmigrasi yang berkualitas	1	Dok	1,000,000,000																
16		3.32	03	1.04		Pencadangan Tanah untuk Kawasan Transmigrasi	tersedianya lahan untuk calon transmigrasi	1	dok	1,000,000,000			151,999,922													
1		3.32	02	1.01		Penatalaksanaan Pencadangan Tanah untuk Kawasan Transmigrasi	tersedianya lahan untuk calon transmigrasi	1	Dok	1,000,000,000		1	151,999,922	82.09		147,052,100.00			8,209	97	82.09		8208.803	15	DISNAKER	
8		3.32	03			PROGRAM PEMBANGUNAN KAWASAN TRANSMIGRASI	Persentase Pemukiman dan Kawasan serta masyarakat transmigrasi sejahtera	73.07	%	700,000,000		1	72,999,750			-										
		3.32	03	1.01		Penataan Persebaran Penduduk yang berasal dari Lintas Daerah Kabupaten/Kota dalam 1 (satu) Daerah Provinsi	terlaksananya koordinasi dan sinkronisasi kerjasama pembangunan transmigrasi antar pemerintah Daerah Kabupaten/Kota dalam 1 Daerah	1	Keg	700,000,000		1	72,999,750													
17		3.32	03	1.01	01	Koordinasi dan sinkronisasi kerjasama Pembangunan Transmigrasi antar Pemerintah Daerah Kabupaten/ Kota dalam 1 (satu) Daerah Provinsi	terlaksananya koordinasi dan sinkronisasi kerjasama pembangunan transmigrasi antar pemerintah Daerah Kabupaten/ Kota dalam 1 Daerah	1	Keg	700,000,000		1	72,999,750	23.62		26,068,300.00			2,362	36	23.62		2361.748571	4	DISNAKER	
1																						26,068,300				
9		3.32	04			PROGRAM PENGEMBANGAN KAWASAN TRANSMIGRASI	Jumlah Area yang disediakan untuk lokasi Transmigrasi yang Clear dan Clean	1	lok	900,000,000		3														

		3.32	04	1.01		Pengembangan Satuan Permukiman pada tahap pemantapan	terwujudnya penguatan infrastruktur sosial ekonomi dan kelembagaan dalam rangka pemantapan satuan permukiman	1	lok	900,000,000				3		370,990,014												
18																												



No	Kode				Usuran/Bidang Usuran Pemerintahan Daerah dan Program/Kegiatan	Indikator Kinerja Program (Outcome) dan Kegiatan (Output)	Target RPJMD provinsi pada Tahun 2021-2026			Realisasi Capaian Kinerja RPJMD Provinsi sampai dengan RKPD Provinsi Tahun 2021			Target Kinerja dan Anggaran RKPD Provinsi Tahun Berjalan (2022) yang dievaluasi		Realisasi Capaian Kinerja dan Anggaran RKPD Provinsi yang Dievaluasi (2022)		Tingkat Capaian Kinerja dan Realisasi Anggaran RKPD		Realisasi Kinerja dan Anggaran RPJMD Provinsi s/d Tahun 2022		Tingkat Capaian Kinerja dan Realisasi Anggaran RPJMD Provinsi s/d Tahun 2022 (%)		Unit Perangkat Daerah Penanggung Jawab	Ket	
1	2				3	4	5		6		7		8		9		10		11		12	13			
		3.32	04	1.01	02			K	Rp	K	Rp	K	Rp	K	Rp	K	Rp	K	Rp	K	Rp				
						Penguatan infrastruktur sosial , ekonomi dan kelembagaan dalam rangka penempatan satuan pemukiman	Jumlah satuan pemukiman (SP) yang dikembangkan dalam rangka penguatan infrastruktur sosial, ekonomi dan kelembagaan						379,999,914		83.59	358,233,600.00			83.59	358,233,600.00					
1								1	lok		900,000,000		3			2,786	94				358,233,600				
11. DINAS PEMBERDAYAAN PEREMPUAN, PERLINDUNGAN ANAK DAN PENGENDALIAN PENDUDUK PROVINSI JAMBI																									
	1	2	08	01		PROGRAM PENUNJANG URUSAN PEMERINTAHAN DAERAH PROVINSI	NILAI SAKIP	A	INDX	12,710,000			A	INDX	12,710,000										
	2		08	01	1.01		Jumlah dokumen perencanaan, penganggaran dan evaluasi kinerja perangkat daerah yang disusun	1	DOK	190,000			1	DOK	190,000	257,995	-	136							
					06	Koordinasi dan Penyusunan Laporan Capaian Kinerja dan Ikhtisar Realisasi Kinerja SKPD	Periode koordinasi dan penyusunan Laporan Capaian Kinerja dan Ikhtisar Realisasi Kinerja SKPD	12	bin	1,500,000	12	95,571	12	bin	270,541	12	257,995	100	95	24	353,566	200,00	23.57		
	2		08	01	1.02	Administrasi Keuangan Perangkat Daerah	Persentase penyelenggaraan administrasi keuangan perangkat daerah yang dilaksanakan	100	%	11,000,000			100	%	11,000,000	9,210,678	-	84							
					01	Penyediaan Gaji dan Tunjangan ASN	Periode Penyediaan Gaji dan Tunjangan ASN	14	bin	66,000,000	14	9,638,706	14	bin	10,308,745	6	9,210,678	43	89	20	18,849,384	142,86	28.56		
	2		08	01	1.05	Administrasi Kepegawalan Perangkat Daerah	Persentase penyelenggaraan administrasi kepegawalan	100	%	605,000			100	%	605,000	21,541	-	4							
					09	pendidikan dan pelatihan pegawai berdasarkan tugas dan fungsi	jumlah pelatihan yang diikuti	100	org	500,000			20	org	30,000	5	21,541	25	72	5	21,541	5,00	4.31		
	2		08	01	1.06	Administrasi Umum Perangkat Daerah	Persentase Pelaksanaan Administrasi Umum	100	%	793,000			100	%	793,000	451,860	-	57							
					01	Penyediaan Komponen Instalasi Listrik/Penerangan Bangunan Kantor	Jumlah Komponen Instalasi Listrik/Penerangan Bangunan Kantor yang tersedia	1	pkt	150,000	1	9,130	1	pkt	12,283	-	12,177	-	99	1	21,307	100,00	14.20		
					04	Penyediaan Bahan Logistik Kantor	Jumlah peserta rapat/tamu dan lainnya	850	org	1,200,000	850	1,190	850	org	109,417	200	109,327	24	100	1,050	110,517	123.53	9.21		
					05	Penyediaan Barang Cetakan dan Penggandaan	Jumlah Barang Cetakan dan Penggandaan yang tersedia	12	bin	300,000	12	19,993	12	bin	20,001	22	20,000	183	100	34	39,993	283.33	13.33		
					09	Penyelenggaraan Rapat Koordinasi dan Konsultasi SKPD	Periode Rapat Koordinasi dan Konsultasi SKPD yang diselenggarakan	12	bin	3,000,000	12	162,842	12	bin	345,134	3	310,356	25	90	15	473,198	125,00	15.77		
	2		08	01	1.08	Penyediaan Jasa Penunjang Urusan Pemerintahan Daerah	Persentase jasa penunjang urusan pemerintah daerah yang tersedia	100	%	385,000			100	%	385,000	270,691	-	70							
					01	Penyediaan Jasa Surat Menyurat	Periode pelaksanaan Jasa Surat Menyurat yang tersedia	12	bin	30,000	12	3,510	12	bin	3,510	3	3,500	25	100	15	7,010	125,00	23.37		
					02	Penyediaan Jasa Komunikasi, Sumber Daya Air dan Listrik	Periode penyediaan Jasa Komunikasi, Sumber Daya Air dan Listrik tersedia	12	bin	1,200,000	12	79,772	12	bin	119,460	3	94,330	25	79	15	174,102	125,00	14.51		
					04	Penyediaan Jasa Pelayanan Umum Kantor	Periode pemakaian Jasa Pelayanan Umum Kantor yang tersedia	12	bin	1,200,000	12	165,945	12	bin	172,948	3	172,861	25	100	15	338,806	125,00	28.23		
	2		08	01	1.09	Pemeliharaan Barang Milik Daerah Penunjang Urusan Pemerintahan Daerah	Persentase barang milik daerah penunjang urusan pemerintah daerah yang diperlihara	100	%	630,000			100	%	630,000	495,093	-	79							
					01	Penyediaan Jasa Pemeliharaan, Biaya Pemeliharaan dan Pajak Kendaraan Perorangan	Periode Jasa Pemeliharaan, Biaya Pemeliharaan, dan Pajak Kendaraan perorangan Dinas atau Kendaraan Dinas Jabatan	12	bin	1,800,000	12	249,486	12	bin	269,900	2	239,450	17	89	14	488,936	116,67	27.16		
					02	Penyediaan Jasa Pemeliharaan, Biaya Pemeliharaan dan Perizinan Kendaraan Dinas Operasional atau Lapangan	Periode Jasa Pemeliharaan, Biaya Pemeliharaan, Pajak dan Perizinan Kendaraan Dinas Operasional atau Lapangan	12	bin	1,800,000	12	123,573	12	bin	204,889	2	200,248	17	98	14	323,821	116,67	17.99		
					06	Pemeliharaan Peralatan dan Mesin Lainnya	Periode pemeliharaan Peralatan dan Mesin Lainnya	12	bin	600,000	12	55,400	12	bin	55,400	3	55,395	25	100	15	110,795	125,00	18.47		
	2		08	02		PROGRAM PENGARUSUTAMAAN GENDER DAN PEMBERDAYAAN PEREMPUAN	INDEKS PEMBANGUNAN GENDER (IPG)	91.5	IPG	6,000,000			91.5	IPG	6,000,000										
					1.01	Pelaksanaan Pengarusutamaan Gender (PUG) pada Lembaga Pemerintah Kewenangan Provinsi	Persentase Lembaga Pemerintah Kewenangan provinsi yang melaksanakan Pengarusutamaan gender (PUG) yang harus ditingkatkan	100	%	600,000			60	%	600,000	118,502	-	20							

No	Kode				Usuran/Bidang Usuran Pemerintahan Daerah dan Program/Kegiatan	Indikator Kinerja Program (Output) dan Kegiatan (Output)	Target RPJMD provinsi pada Tahun 2021-2026				Realisasi Capaian Kinerja RPJMD Provinsi sampai dengan RKPD Provinsi Tahun 2021				Target Kinerja dan Anggaran RKPD Provinsi Tahun Berjalan (2022) yang dievaluasi				Realisasi Capaian Kinerja dan Anggaran RKPD Provinsi yang Dievaluasi (2022)				Tingkat Capaian Kinerja dan Realisasi Anggaran RKPD				Realisasi Kinerja dan Anggaran RPJMD Provinsi s/d Tahun 2022				Tingkat Capaian Kinerja dan Realisasi Anggaran RPJMD Provinsi s/d Tahun 2022 (%)				Unit Perangkat Daerah Penanggung Jawab	Ket
1	2				3	4	5				6				7				8				9				10				11				12	13
							K	Rp		K	Rp		K	Rp		K	Rp		K	Rp		K	Rp		K	Rp		K	Rp							
					02	Koordinasi dan Sinkronisasi Pelaksanaan PUG Kewenangan Provinsi	Jumlah Dokumen Hasil Koordinasi dan Sinkronisasi Pelaksanaan Pengarusutamaan Gender (PUG) Kewenangan Provinsi	11	dok	1,000,000	11	115,230	11	dok	129,253	1	118,502	9	92	12				233,732	109.09	23.37										
				1.02		Pemberdayaan Perempuan Bidang Politik, Hukum, Sosial, dan Ekonomi pada Organisasi Kemasyarakatan Kewenangan Provinsi	Persentase Partisipasi perempuan Bidang politik, hukum, sosial dan ekonomi	30	%	1,100,000			30	%	1,100,000		269,827	-	25																	
					01	Sosialisasi Peningkatan Partisipasi Perempuan di Bidang Politik, Hukum, Sosial, dan Ekonomi Kewenangan Provinsi	Jumlah Dokumen Hasil Sosialisasi Peningkatan Partisipasi Perempuan di Bidang Politik, Hukum, Sosial dan Ekonomi Kewenangan Provinsi	1	dok	2,100,000	1	45,981	1	dok	322,693	-	269,827	-	84	1				315,808	100.00	15.04										
				1.03		Penguatan dan Pengembangan Lembaga Penyedia Layanan Pemberdayaan Perempuan Kewenangan Provinsi	Persentase Pemberian penguatan dan pengembangan kepada lembaga penyedia layanan pemberdayaan perempuan kewenangan provinsi	50	%								493,175																			
					02	Peningkatan Kapasitas Sumberdaya Lembaga Penyedia Layanan Pemberdayaan Perempuan Kewenangan Provinsi	Jumlah Lembaga Penyedia Layanan Pemberdayaan Perempuan Kewenangan Provinsi yang Mendapat Advokasi dan Pendampingan	1	lembaga	4,500,000	1	426,940	1	lembaga	501,109	1	493,175	100	98	2				920,115	200.00	20.45										
2	08	03				PROGRAM PERLINDUNGAN PEREMPUAN	PERSENTASE PEREMPUAN KORBAN KEKERASAN DAN TPPO YANG MENDAPATKAN PELAYANAN KOMPREHENSIF	100	%	1,125,000			100	%	1,125,000																					
				1.01		Pencegahan Kekerasan terhadap Perempuan yang melibatkan para Pihak Lingkup Daerah Provinsi dan Lintas Daerah Kabupaten/Kota	Persentase Pelaksanaan Koordinasi, Sinkronisasi, dan Advokasi Terhadap Para Pihak Lingkup provinsi dan lintas kab/kota yang terlibat dalam pencegahan kekerasan terhadap perempuan	100	%	300,000			100	%	300,000		74,784	-	25																	
					01	Koordinasi dan Sinkronisasi Pelaksanaan Kebijakan, Program dan Kegiatan Pencegahan Kekerasan terhadap Perempuan Kewangan Provinsi	Jumlah Dokumen Hasil Koordinasi dan Sinkronisasi Pelaksanaan Kebijakan, Program dan Kegiatan Pencegahan Kekerasan terhadap Perempuan Kewenangan Provinsi	11	Dokumen	600,000	11	34,578	11	Dokumen	80,000	1	74,784	9	93	12				109,362	109.09	18.23										
				1.02		Penyediaan Layanan Rujukan Lanjutan bagi Perempuan Korban Kekerasan yang memerlukan Koordinasi Tingkat Daerah Provinsi dan Lintas Daerah Kabupaten/Kota	Persentase pemberian layanan rujukan lanjutan bagi perempuan korban kekerasan kewenangan provinsi	100	%	450,000			100	%	450,000		337,060	-	75																	
					02	Koordinasi dan Sinkronisasi Pelaksanaan Penyediaan Layanan Rujukan Lanjutan bagi Perempuan Korban Kekerasan Kewenangan Provinsi	Jumlah Layanan Tindak Lanjut Pengaduan yang Memerlukan Koordinasi dan Sinkronisasi bagi Perempuan Korban Kekerasan Kewenangan Provinsi	11	layanan	2,100,000			11	layanan	339,293	1	337,060	9	99	1				337,060	9.09	16.05										
				1.03		Penguatan dan Pengembangan Lembaga Penyedia Layanan Perlindungan Perempuan Kewenangan Provinsi	Persentase pengembangan dan penguatan sumber daya pengelola serta penyediaan layanan perlindungan khusus perempuan pada lembaga penyedia layanan perlindungan perempuan kewenangan Provinsi	100	%	475,000			100	%	475,000		75,857	-	16																	
					02	Peningkatan Kapasitas Sumber Daya Lembaga Penyedia Layanan bagi Perempuan Korban Kekerasan Kewenangan Provinsi	Jumlah Sumberdaya Lembaga Penyedia Layanan Pengangan bagi Perempuan Korban Kekerasan Kewenangan Provinsi yang Mendapat Peningkatan Kapasitas	1	lembaga	600,000	1	59,323	1	lembaga	76,806	-	75,857	-	99	1				135,180	100.00	22.53										
2	08	06				PROGRAM PEMENUHAN HAK ANAK (PHA)	PERSENTASE KAB/KOTA LAYAK ANAK	100	%	3,150,000			100	%	3,000,000																					

					Penguatan dan Pengembangan Lembaga Penyedia Layanan Peningkatan Kualitas Hidup Anak Kewenangan Provinsi	Jumlah Kab/kota yang dilakukan pembinaan lembaga pemerintah, non pemerintah dan dunisa usaha kewenangan provinsi	11	kab/kota	950,000				11	kab/kota	700,000			182,916	-	26				
--	--	--	--	--	---------------------------------------------------------------------------------------------------------	------------------------------------------------------------------------------------------------------------------	----	----------	---------	--	--	--	----	----------	---------	--	--	---------	---	----	--	--	--	--

No	Kode				Usuran/Bidang Usuran Pemerintahan Daerah dan Program/Kegiatan	Indikator Kinerja Program (Outcome) dan Kegiatan (Output)	Target RPJMD provinsi pada Tahun 2021-2026			Realisasi Capaian Kinerja RPJMD Provinsi sampai dengan RKPD Provinsi Tahun 2021			Target Kinerja dan Anggaran RKPD Provinsi Tahun Berjalan (2022) yang dievaluasi			Realisasi Capaian Kinerja dan Anggaran RKPD Provinsi yang Dievaluasi (2022)			Tingkat Capaian Kinerja dan Realisasi Anggaran RKPD			Realisasi Kinerja dan Anggaran RPJMD Provinsi s/d Tahun 2022			Tingkat Capaian Kinerja dan Realisasi Anggaran RPJMD Provinsi s/d Tahun 2022 (%)			Unit Perangkat Daerah Penanggung Jawab	Ket		
1	2				3	4	5			6			7			8			9			10			11			12	13		
							K		Rp	K		Rp	K		Rp	K		Rp	K		Rp	K		Rp	K		Rp				
					02	Koordinasi dan Sinkronisasi Pelaksanaan Pendampingan Peningkatan Kualitas Hidup Anak Kewenangan Provinsi	Jumlah Dokumen Hasil Koordinasi dan Sinkronisasi Pelaksanaan Peningkatan Kualitas Hidup Anak Kewenangan Provinsi	11	Dokumen	600,000	11	20.682	11	Dokumen	85,000	1		78,914	9		93	12			109.09	16.60			D P 3 A P 2		
					03	Pengembangan Komunikasi, Informasi dan Edukasi Pemenuhan Hak Anak bagi Lembaga Penyedia Layanan Peningkatan Kualitas Hidup Anak Kewenangan Provinsi	Jumlah Dokumen Komunikasi Informasi dan Edukasi (KIE) Pemenuhan Hak Anak bagi Lembaga Penyedia Layanan Peningkatan Kualitas Hidup Anak Kewenangan Provinsi	1	Dokumen	900,000	1	69.476	1	Dokumen	106.479	-		104,002	-		98	1			100.00	19.28					
					PROGRAM PERLINDUNGAN KHUSUS ANAK		70	indx	1,950,000				70	indx	1,950,000										173,478						
	2	08	07		Pencegahan Kekerasan terhadap Anak yang Melibatkan para Pihak Lingkup Daerah Provinsi dan Lintas Daerah Kabupaten/Kota	Jumlah Kab/kota yang melibatkan para pihak lingkup daerah provinsi dan lintas kabupaten/kota yang terlibat dalam pencegahan kekerasan terhadap anak	11	kab/kota	500,000				11	kab/kota	500,000			180,132	-		36										
				1.01	Advokasi Kebijakan dan Pendampingan Pelaksanaan Kebijakan, Program dan Kegiatan Pencegahan Kekerasan terhadap Anak Kewenangan Provinsi	Jumlah Organisasi yang Mendapat Advokasi Kebijakan dan Pendampingan Pelaksanaan Kebijakan, Program dan Kegiatan Pencegahan Kekerasan terhadap Anak Kewenangan Provinsi	11	organisasi	600,000	11		42.071	11	organisasi	83,521	2		82,459	18		99	13			118.18	20.76					
					02	Koordinasi dan Sinkronisasi Pencegahan Kekerasan terhadap Anak Kewenangan Provinsi	Jumlah Dokumen Hasil Koordinasi dan Sinkronisasi Pencegahan Kekerasan terhadap Anak Kewenangan Provinsi	11	Dokumen	900,000	11		32.529	11	Dokumen	112,950	-		97,673	-		86	11			100.00	14.47				
					1.02	Penyediaan Layanan bagi Anak yang Memerlukan Perlindungan Khusus yang Memerlukan Koordinasi Tingkat Daerah Provinsi	Persentase layanan bagi anak yang memerlukan perlindungan khusus yang memerlukan koordinasi tingkat daerah provinsi yang tersedia	100	%	950,000				100	%	950,000			180,680	-		19									
					02	Koordinasi dan Sinkronisasi Pelaksanaan Pendampingan Anak yang Memerlukan Perlindungan Khusus Kewenangan Provinsi	Jumlah Layanan tindak lanjut Pengaduan yang Memerlukan Koordinasi dan Sinkronisasi bagi Anak yang Memerlukan Perlindungan Khusus Kewenangan Provinsi	11	pelayanan	1,800,000				11	pelayanan	262,044	-		180,680	-		69	-			0.00	10.04				
					PROGRAM PENATAAN DESA		90	%	3,950,000				90	%	3,950,000																
2		13	02		Penatausahaan Penetapan Susunan Kelembagaan, Pengisian Jabatan, dan Masa Jabatan Kepala Desa dan Desa Adat	Persentase Fasilitas dalam Penatausahaan Penetapan Susunan Kelembagaan, Pengisian Jabatan, dan Masa Jabatan Kepala Desa dan Desa Adat	90	%	3,950,000				90	%	3,950,000			87,891	-		2										
					1.01																										
					03	Facilitasi Kabupaten/Kota dan Desa dalam rangka Penataan Desa	Jumlah Dokumen Hasil Fasilitas Kabupaten/Kota dan Desa dalam rangka Penataan Desa	1	Dokumen	600,000				1	Dokumen	93,500	1		87,891	100		94	1			100.00	14.65				
					PROGRAM PENINGKATAN KERJASAMA DESA		80	%	1,000,000				80	%	150,000											87,891					
2		13	03		Facilitasi Kerja Sama antardesa yang Menjadi Kewenangan Provinsi	Persentase fasilitas kerjasama antar desa yang menjadi kewenangan provinsi	80	%	1,000,000				80	%	150,000			198,892	-		133										
					1.01																										
					03	Facilitasi Pembangunan Kawasan Perdesaan	Jumlah Dokumen Hasil Fasilitas Pembangunan Kawasan Perdesaan	10	Dokumen	1,500,000				10	Dokumen	200,000	4		198,892	40		99	4			198,892	40.00	13.26			
					PROGRAM ADMINISTRASI PEMERINTAHAN DESA		100	%	17,700,000				100	%	17,700,000																
2		13	04		Pembinaan dan Pengawasan Penyelenggaraan Pemerintahan Desa	Jumlah Kab/kota yang dilakukan Pembinaan dan Pengawasan Penyelenggaraan Pemerintahan Desa	11	kab/kota	17,700,000				11	kab/kota	17,700,000			795,602	-		4										
					1.01																										
					06	Facilitasi Pengelolaan Aset Desa	Jumlah Dokumen Hasil Fasilitas Pengelolaan Aset Desa	1	Dokumen	600,000				1	Dokumen	92,801	1		460,951	100		497	1			460,951	100.00	76.83			

					00	Facilitasi Evaluasi Perkembangan Desa serta Lomba Desa dan Kelurahan	Jumlah kabupaten yang difasilitasi pelaksanaan Evaluasi Perkembangan Desa serta Lomba Desa dan Kelurahan	1	Dokumen	1.800.000				1	Dokumen	200.693	-		196.030		-	98		-	196.030	0.00	10.89	
--	--	--	--	--	----	----------------------------------------------------------------------	----------------------------------------------------------------------------------------------------------	---	---------	-----------	--	--	--	---	---------	---------	---	--	---------	--	---	----	--	---	---------	------	-------	--

No	Kode				Urusan/Bidang Urusan Pemerintahan Daerah dan Program/Kegiatan	Indikator Kinerja Program (Output) dan Kegiatan (Output)	Target RPJMD provinsi pada Tahun 2021-2026			Realisasi Capaian Kinerja RPJMD Provinsi sampai dengan RKPD Provinsi Tahun 2021			Target Kinerja dan Anggaran RKPD Provinsi Tahun Berjalan (2022) yang dievaluasi			Realisasi Capaian Kinerja dan Anggaran RKPD Provinsi yang Dievaluasi (2022)			Tingkat Capaian Kinerja dan Realisasi Anggaran RKPD		Realisasi Kinerja dan Anggaran RPJMD Provinsi s/d Tahun 2022		Tingkat Capaian Kinerja dan Realisasi Anggaran RPJMD Provinsi s/d Tahun 2022 (%)		Unit Perangkat Daerah Penanggung Jawab	Ket
1	2				3	4	5			6			7			8			9		10		11		12	13
							K	Rp		K	Rp		K	Rp		K	Rp	K	Rp	K	Rp	K	Rp			
					20	Facilitasi Pengembangan Inovasi Desa	Jumlah Desa yang melakukan Pengembangan Inovasi	1	Dokumen	1,200,000			1	Dokumen	189,988	-	138,621	-	73	-	138,621	0.00	11.55			
						PROGRAM PEMBERDAYAAN LEMBAGA KEMASYARAKATAN, LEMBAGA ADAT DAN MASTARAKAT HUKUM ADAT	Presentase peningkatan kualitas komunikasi publik melalui penyelataan Opniskapsi di publik, penguatan kapasitas sumberdaya dan kemitraan komunikasi publik	90	%	9,550,000			90	%	9,550,000											
2		13	05			Pemberdayaan Lembaga kemasyarakatan yang Bergerak di Bidang Pemberdayaan Desa dan Lembaga Adat Tingkat Daerah Provinsi serta Pemberdayaan Masyarakat Hukum Adat yang Masyarakat Pelakunya Hukum Adat yang Sama Berada di Lintas Daerah Kabupaten/Kota	Jumlah kab/kota yang ditingkatkan fungsi, tugas dan perannya dalam pelembagaan kemasyarakatan yang bergerak di bidang pemberdayaan desa dan lembaga adat dan masyarakat hukum adat tingkat provinsi dan lintas kabupaten/kota	100	desa	500,000			100	desa	500,000	2,019,766	-	404								
				1.01		03 Peningkatan Kapasitas Kelembagaan Lembaga Kemasyarakatan Desa/Kelurahan (RT, RW, PKK, Posyandu, LPM, dan Karang Taruna), Lembaga Adat Desa/Kelurahan dan Masyarakat Hukum Adat	Jumlah Lembaga Kemasyarakatan Desa/Kelurahan (RT, RW, PKK, Posyandu, LPM, dan Karang Taruna), Lembaga Adat Desa/Kelurahan dan Masyarakat Hukum Adat yang Ditingkatkan kapasitas Kelembagaannya	11	lembaga	1,800,000	11	148,012	11	lembaga	260,511	1	200,940	9	77	12	109.09	348,952	19.39			
						05 Fasilitas Pengembangan Usaha Ekonomi Masyarakat dan Pemerintah Desa dalam Meningkatkan Pendapatan Asli Desa	Jumlah Dokumen Hasil Fasilitas Pengembangan Usaha Ekonomi Masyarakat dan Pemerintah Desa dalam Meningkatkan Pendapatan Asli Desa	1	Dokumen	1,500,000	1	533,794	1	Dokumen	200,000	-	199,518	-	100	1	100.00	733,312	48.89			
						06 Fasilitas Pemerintah Desa dalam Pemanfaatan Teknologi Tepat Guna	Jumlah Dokumen Hasil Fasilitas Pemerintah Desa dalam Pemanfaatan Teknologi Tepat Guna	1	Dokumen	1,500,000			1	Dokumen	181,788	-	178,932	-	98	-	178,932	0.00	11.93			
						09 Fasilitas Tim Penggerak PKK dalam Penyelenggaraan Gerakan Pemberdayaan Masyarakat dan Kesejahteraan Keluarga	Jumlah Laporan Hasil Fasilitas Tim Penggerak PKK dalam Penyelenggaraan Gerakan Pemberdayaan Masyarakat dan Kesejahteraan Keluarga	1	Dokumen	10,200,000	1	1,193,192	1	Dokumen	1,500,739	-	1,440,376	-	96	1	100.00	2,633,568	25.82			
2		14	02			PROGRAM PENGENDALIAN PENDUDUK	LAJU PERTUMBUHAN PENDUDUK	1.62	%	5,250,000			1.7	%	1,150,000											
				1.01		Pemaduan dan Sinkronisasi Kebijakan Pemerintah Pusat dengan Pemerintah Daerah Provinsi dalam rangka Pengendalian Kuantitas Penduduk	Jumlah kab/kota dalam pelaksanaan pemaduan dan sinkronisasi Kebijakan Pemerintah Pusat dengan Pemerintah Daerah Provinsi dalam rangka Pengendalian Kuantitas Penduduk	11	kab/kota	3,150,000			11	kab/kota	750,000	248,660	-	33								
				04		Pengutan Kerjasama Pelaksanaan Pendidikan Kependudukan Jalur Formal, Nonformal dan Informal	Jumlah Dokumen Hasil Pelaksanaan Pendidikan Kependudukan Jalur Formal, Nonformal dan Informal	11	Dokumen	600,000	11	77,355	11	Dokumen	300,000	1	248,660	9	83	12	109.09	326,015	54.34			
2		14	03			PROGRAM PEMBINAAN KELUARGA BERENCANA (KB)	PERSENTASE PENGGUNAAN ALAT KONTRASEPSI	65.52	%	2,050,000			65.44	%	2,050,000											
				1.01		Pengembangan Desain Program, Pengelolaan dan Pelaksanaan Advokasi, Komunikasi, Informasi dan Edukasi (KIE) Pengendalian Penduduk dan Keluarga Berencana (KB) Sesuai Kearifan Budaya Lokal	Jumlah kab/kota yang mengembangkan Desain Program, Pengelolaan dan Pelaksanaan Advokasi, Komunikasi, Informasi dan Edukasi (KIE) Pengendalian Penduduk dan Keluarga Berencana (KB) Sesuai Kearifan Budaya Lokal	11	kab/kota	1,250,000			11	kab/kota	1,250,000	117,541	-	9								
				07		Pengembangan dan Penyediaan Materi Promosi dan Konseling Kesehatan Reproduksi dan Hak-Hak Reproduksi sesuai dengan Kearifan Budaya Lokal	Jumlah Dokumen Hasil Pengembangan dan Penyediaan Materi Promosi dan Konseling Kesehatan Reproduksi dan Hak-Hak Reproduksi sesuai dengan Kearifan Budaya Lokal	11	laporan	900,000			11	laporan	120,737	1	117,541	9	97	1	9.09	117,541	13.06			
2		14	04			PROGRAM PEMBERDAYAAN DAN PENINGKATAN KELUARGA SEJAHTERA (KS)	INDEKS PEMBANGUNAN KELUARGA (BANGGA)	60.45	indx	3,725,000			60.32	indx	3,725,000											

No	Kode				Usuran/Bidang Usuran Pemerintahan Daerah dan Program/Kegiatan	Indikator Kinerja Program (Outcome) dan Kegiatan (Output)	Target RPJMD provinsi pada Tahun 2021-2026			Realisasi Capaian Kinerja RPJMD Provinsi sampai dengan RKPD Provinsi Tahun 2021			Target Kinerja dan Anggaran RKPD Provinsi Tahun Berjalan (2022) yang dievaluasi			Realisasi Capaian Kinerja dan Anggaran RKPD Provinsi yang Dievaluasi (2022)			Tingkat Capaian Kinerja dan Realisasi Anggaran RKPD			Realisasi Kinerja dan Anggaran RPJMD Provinsi s/d Tahun 2022		Tingkat Capaian Kinerja dan Realisasi Anggaran RPJMD Provinsi s/d Tahun 2022 (%)		Unit Perangkat Daerah Penanggung Jawab	Ket
1	2				3	4	5		6		7		8		9		10		11		12	13					
							K	Rp	K	Rp	K	Rp	K	Rp	K	Rp	K	Rp	K	Rp							
				1.02	Pemberdayaan dan Peningkatan Peran serta Organisasi Kemasyarakatan Tingkat Daerah Provinsi dalam Pembangunan Keluarga Melalui Pembinaan Ketahanan dan Kesejahteraan Keluarga	Persentase Organisasi Kemasyarakatan Tingkat Daerah Provinsi yang ditingkatkan fungsi, tugas, peran dan keikutsertaannya dalam Pembangunan Keluarga Melalui Pembinaan Ketahanan dan Kesejahteraan Keluarga	100	%	1,825,000			1,825,000		133,925	7												
				04	Peningkatan Kapasitas Mitra dan Organisasi Kemasyarakatan dalam Pengelolaan Program Ketahanan Keluarga Melalui Bina Keluarga Balita (BKB), Bina Keluarga Remaja (BKR), Bina Keluarga Lansia (BKL), Unit Peningkatan Pendapatan Keluarga Sejahtera (UPPKS) dan P	Jumlah Dokumen Hasil Peningkatan Kapasitas Mitra dan Organisasi Kemasyarakatan dalam Pengelolaan Program Ketahanan Keluarga Melalui Bina Keluarga Balita (BKB), Bina Keluarga Remaja (BKR), Bina Keluarga Lansia (BKL), Unit Peningkatan Pendapatan Keluarga Sejahtera (UPPKS) dan Pemberdayaan Ekonomi Keluarga	11	Dokumen	900,000		11	Dokumen	136,024	1	133,925	9	98	1	9.09	14.88							
																					133,925						
12. DINAS KETAHANAN PANGAN PROVINSI JAMBI																											
1.						Desa Mandiri Pangan	71	Desa			22																
						Persentase Daerah Rentan Rawan Pangan	3.50	%			7.5																
2.						Persentase Cadangan Pangan Pemerintah Daerah	20.40	%	77,380,970,000		19.61	4,693,462,380		4,671,904,140						934,360,820							
2.09.02					PROGRAM PENGELOLAAN SUMBER DAYA EKONOMI UNTUK KEDAULATAN DAN KEMANDIRIAN PANGAN	Persentase Peningkatan Pemudatan Sumberdaya Ekonomi untuk Kedaualatan dan Kemandirian Pangan Masyarakat	100	%	42,380,970,000		-	2,670,510,880	99.34	2,652,997,640	99	99	99.34	4,671,904,140	19.87	530,599,528	DISHANPAN PROVINSI JAMBI						
2.09.02.1.01					Kegiatan Penyediaan Infrastruktur dan Seluruh Pendukung Kemandirian Pangan pada Berbagai Sektor sesuai Kewenangan Daerah Provinsi	Terwujudnya Kemandirian Pangan di Daerah Rentan Rawan Pangan	11	Kab/Kota	42,380,970,000		-	2,670,510,880	99.34	2,652,997,640	903	99	99.34	2,652,997,640	19.87	530,599,528	DISHANPAN PROVINSI JAMBI						
2.09.02.1.01.01					Penyediaan Infrastruktur Lumbung Pangan	Jumlah Infrastruktur Lumbung Pangan yang tersedia	25	Unit	7,400,000,000		-	-	-	-	#DIV/0!	#DIV/0!	-	-	-	-	Seksi Cadangan Pangan						
2.09.02.1.01.02					Penyediaan Infrastruktur Lantai Jemur	Jumlah Infrastruktur Lantai Jemur yang tersedia	25	Unit	13,400,000,000		-	2	482,595,000	99.89	482,045,000	4,994	100	99.89	482,045,000	19.98	96,409,000	Seksi Cadangan Pangan					
2.09.02.1.01.03					Penyediaan Infrastruktur Pendukung Kemandirian Pangan lainnya	Jumlah Infrastruktur Pendukung Kemandirian Pangan yang tersedia	25	Unit	18,780,970,000		-	7	2,126,047,880	99.20	2,109,084,640	1,417	99	99.20	2,109,084,640	19.84	421,816,928	Seksi Kerawanan Pangan					
2.09.02.1.01.04					Koordinasi dan Sinkronisasi dalam rangka Penyediaan Infrastruktur Logistik	Jumlah Koordinasi dan Sinkronisasi dalam rangka Penyediaan Infrastruktur Logistik	55	Laporan	1,410,000,000		-	11	18,868,000	100.00	18,868,000	909	100	100.00	2,109,084,640	20.00	3,773,600	Seksi Sumber Daya Pangan					
2.09.02.1.01.05					Penyusunan Rencana dan Peta Jalan Kebutuhan Infrastruktur Pendukung Kemandirian Pangan	Jumlah Rencana dan Peta Jalan Kebutuhan Infrastruktur untuk Mendukung Kemandirian Pangan	55	Dokumen	1,410,000,000		-	11	43,000,000	100.00	43,000,000	909	100	100.00	18,868,000	20.00	8,600,000	Seksi Sumber Daya Pangan					
2.09.04					PROGRAM PENANGANAN KERAWANAN PANGAN	Persentase Penurunan Kerawanan Pangan	100	%	35,000,000,000		-	100%	2,022,951,500	99.80	2,018,906,500	9,980	100	99.80	43,000,000	19.96	403,781,300	DISHANPAN PROVINSI JAMBI					
2.09.04.1.01					Kegiatan Penyusunan Peta Kerentanan dan Ketahanan Pangan Kewenangan Provinsi	Peta Kerawanan dan Kerentanan Pangan Provinsi, Kabupaten/Kota	11	Kab/Kota	7,000,000,000		-	11	173,175,500	99.42	172,175,500	904	99	99.42	2,018,906,500	19.88	34,435,100	DISHANPAN PROVINSI JAMBI					
2.09.04.1.01.01					Penyusunan, Pemutakhiran dan Analisis Peta Ketahanan dan Kerentanan Pangan Provinsi dan Kabupaten/Kota	Peta dan Analisis Ketahanan dan Kerentanan Pangan Provinsi yang Dimutakhirkan	55	Dokumen	7,000,000,000		-	11	173,175,500	99.42	172,175,500	904	99	99.42	172,175,500	19.88	34,435,100	Seksi Kerawanan Pangan					
2.09.04.1.02					Kegiatan Penanganan Kerawanan Pangan Kewenangan Provinsi	Terdeleksiya secara Dini Daerah Rentan Rawan Pangan dan Menurunnya Daerah Berisiko Rentan Rawan Pangan	11	Kab/Kota	28,000,000,000		-	11	1,849,776,000	99.84	1,846,731,000	908	100	99.84	172,175,500	19.97	369,346,200	DISHANPAN PROVINSI JAMBI					
2.09.04.1.02.01					Koordinasi dan Sinkronisasi Penanganan Kerawanan Pangan Provinsi	Jumlah Koordinasi dan Sinkronisasi Penanganan Kerawanan Pangan Provinsi	110	Dokumen	14,000,000,000		-	2	1,799,776,000	99.83	1,796,731,000	4,992	100	99.83	1,846,731,000	19.97	359,346,200	Seksi Kerawanan Pangan					
																					1,796,731,000						

	2.09.04.1.02.02					Pelaksanaan Pengadaan, Pengelolaan, dan Penyaluran Cadangan Pangan pada Kerawanan Pangan yang mencakup lebih dari 1 (satu) Daerah Kabupaten/Kota dalam 1 (satu) Daerah Provinsi	Jumlah Pengadaan, Pengelolaan, dan Penyaluran Cadangan Pangan pada Kerawanan Pangan yang Mencakup Lebih Dari 1 (satu) Daerah Kabupaten/Kota dalam 1 (satu) Daerah Provinsi	165	Dokumen	14,000,000,000				50,000,000	100.00		50,000,000	3,333	100	100.00	50,000,000	20.00	10,000,000	Seksi Cadangan Pangan	
--	-----------------	--	--	--	--	---------------------------------------------------------------------------------------------------------------------------------------------------------------------------------	----------------------------------------------------------------------------------------------------------------------------------------------------------------------------	-----	---------	----------------	--	--	--	------------	--------	--	------------	-------	-----	--------	------------	-------	------------	-----------------------	--



No	Kode				Urusan/Bidang Urusan Pemerintahan Daerah dan Program/Kegiatan	Indikator Kinerja Program (Outcome) dan Kegiatan (Output)	Target RPJMD provinsi pada Tahun 2021-2026			Realisasi Capaian Kinerja RPJMD Provinsi sampai dengan RKPD Provinsi Tahun 2021			Target Kinerja dan Anggaran RKPD Provinsi Tahun Berjalan (2022) yang dievaluasi			Realisasi Capaian Kinerja dan Anggaran RKPD Provinsi yang dievaluasi (2022)			Tingkat Capaian Kinerja dan Realisasi Anggaran RKPD			Realisasi Kinerja dan Anggaran RPJMD Provinsi s/d Tahun 2022			Tingkat Capaian Kinerja dan Realisasi Anggaran RPJMD Provinsi s/d Tahun 2022 (%)		Unit Perangkat Daerah Penanggung Jawab	Ket			
1	2				3	4	5			6			7			8			9			10			11		12	13			
2.							K	Rp		K	Rp		K	Rp		K	Rp		K	Rp		K	Rp		K	Rp					
						Skor PPH Konsumsi (Skor PPH Konsumsi)	95.5	Nilai/Skor					92.5		4,234,971,180																
					Konsumsi Beras (kg/kap/hn)	86.0	kg/kap/hn						88.2																		
					Konsumsi Energi (kkal/kap/hr)	2100	kkal/kap/hr						2090.3																		
					Konsumsi Protein (gr/kap/hr)	63	gr/kap/hr						61																		
3.						Skor PPH Ketersediaan (Skor PPH Ketersediaan)	91.5	Nilai/Skor	46,496,920,000				87.5				4,216,295,594														
					Ketersediaan Energi (kkal/kap/hr)	3014	kkal/kap/hr					3010																			
					Ketersediaan Protein (gr/kap/hr)	83.5	gr/kap/hr					81.5																			
4.						Stabilitas Harga Pangan Pokok (CV < 10%)	10	CV < 10 %					CV < 10 %																		
						Stabilitas Harga Pangan Strategis (CV < 30%)	30	CV < 30 %					CV < 30 %																		
2.09.03					PROGRAM PENINGKATAN DIVERSIFIKASI DAN KETAHANAN PANGAN MASYARAKAT	Persentase Peningkatan Diversifikasi dan Ketahanan Pangan Masyarakat	100	%	46,496,920,000	-	-		100		4,234,971,180	99.56	4,216,295,594		100	100		99.56	4,216,295,594	19.91	843,259,119		843,259,119	DISHANPAN PROVINSI JAMBI			
2.09.03.1.01					Kegiatan Penyediaan dan Penyaluran Pangan Pokok atau Pangan Lainnya sesuai dengan Kebutuhan Daerah Provinsi dalam rangka Stabilisasi Pasokan dan Harga Pangan	Lancarnya Distribusi dan Stabilisasi Harga Pangan Pokok dan Strategis	11	Kab/Kota	22,986,920,000	-	-		11		2,438,636,864	99.30	2,421,616,626		903	99		99.30	2,421,616,626	19.86	484,323,325		484,323,325	DISHANPAN PROVINSI JAMBI			
2.09.03.1.01.01					Penyediaan Informasi Harga Pangan dan Neraca Bahan Makanan	Informasi Harga Pangan dan Neraca Bahan Makanan	10	Laporan	803,050,000				2		74,324,764	100.00	74,324,764				100.00			74,324,764	20.00	14,864,953		14,864,953	Seksi Ketersediaan Pangan		
2.09.03.1.01.02					Penyediaan Pangan Berbasis Sumber Daya Lokal	Pangan Berbasis Sumber Daya Lokal yang tersedia	5	Laporan	12,783,870,000				1		1,536,255,000	100.00	1,536,243,200		10,000	100		100.00			1,536,243,200	20.00	307,248,640		307,248,640	Seksi Pengantaragaman Konsumsi Pangan	
2.09.03.1.01.03					Koordinasi, Sinkronisasi dan Pelaksanaan Distribusi Pangan Pokok dan Pangan Lainnya	Jumlah Koordinasi, Sinkronisasi dan Pelaksanaan Distribusi Pangan Pokok dan Pangan Lainnya	15	Laporan	1,330,000,000				3		49,465,000	100.00	49,465,000				100.00			49,465,000	20.00	9,893,000		9,893,000	Seksi Distribusi Pangan		
2.09.03.1.01.04					Koordinasi dan Sinkronisasi Pemantauan Stok, Pasokan dan Harga Pangan	Pemantauan Stok, Pasokan dan Harga Pangan	15	Dokumen	810,000,000				3		710,594,000	97.61	693,585,562				97.61			693,585,562	19.52	138,717,112		138,717,112	Seksi Harga Pangan		
2.09.03.1.01.05					Pengembangan Kelembagaan dan Jaringan Distribusi Pangan yang di Kembangkan	Jumlah Kelembagaan dan Jaringan Distribusi Pangan yang di Kembangkan	25	Unit	810,000,000				5		67,998,100	100.00	67,998,100				100.00			67,998,100	20.00	13,599,620		13,599,620	Seksi Distribusi Pangan		
2.09.03.1.01.06					Peningkatan Ketahanan Pangan Keluarga	Jumlah Dokumen Hasil Peningkatan Ketahanan Pangan Keluarga	5	Dokumen	6,450,000,000				1		0		0				-	-			-	-	-	-	Seksi Kerawanan Pangan		
2.09.03.1.02					Kegiatan Pengelolaan dan Keseimbangan Cadangan Pangan	Terpenuhiya Jumlah Cadangan Pangan dan Kebutuhan Pangan Lokal	11	Kab/Kota	11,350,000,000	-	-		11		1,578,326,079	99.99	1,578,176,068		909	100		99.99	1,578,176,068	20.00	315,635,214		315,635,214	DISHANPAN PROVINSI JAMBI			
2.09.03.1.02.01					Koordinasi dan Sinkronisasi Pengendalian Cadangan Pangan Provinsi	Jumlah Koordinasi dan Sinkronisasi Pengendalian Cadangan Pangan Provinsi	10	Laporan	810,000,000				2		182,566,772	100.00	182,566,772				100.00			182,566,772	20.00	36,513,354		36,513,354	Seksi Cadangan Pangan		
2.09.03.1.02.02					Penyusunan Rencana Kebutuhan Pangan Lokal	Rencana Kebutuhan Pangan Lokal	5	Dokumen	830,000,000				1		44,555,000	99.66	44,405,000		9,966	100		99.66			44,405,000	19.93	8,881,000		8,881,000	Seksi Ketersediaan Pangan	
2.09.03.1.02.03					Koordinasi, Sinkronisasi dan Pengadaan Cadangan Pangan Pemerintah Provinsi	Jumlah Koordinasi, Sinkronisasi dan Pengadaan Cadangan Pangan Pemerintah Provinsi	10	Laporan	810,000,000				2		50,000,100	100.00	50,000,100				100.00			50,000,100	20.00	10,000,020		10,000,020	Seksi Cadangan Pangan		
2.09.03.1.02.04					Pemeliharaan Cadangan Pangan Pemerintah Provinsi yang terpelihara	Jumlah Cadangan Pangan Pemerintah Provinsi yang terpelihara	320	Ton	8,900,000,000				61		1,301,204,207	100.00	1,301,204,196		164	100		100.00			50,000,100	20.00	260,240,839		260,240,839	Seksi Cadangan Pangan	
2.09.03.1.03					Kegiatan Penentuan Harga Minimum Daerah untuk Pangan Lokal yang tidak ditetapkan oleh Pemerintah Pusat	Menetapkan Harga Acuan Pemerintah Daerah untuk Pangan Lokal	11	Kab/Kota	810,000,000	-	-		11		50,000,000	100.00	50,000,000		909	100		100.00			1,301,204,196	20.00	10,000,000		10,000,000	DISHANPAN PROVINSI JAMBI	
2.09.03.1.03.01					Koordinasi dan Sinkronisasi Penentuan Harga Minimum Pangan Pokok Lokal	Jumlah Koordinasi dan Sinkronisasi Penentuan Harga Minimum Pangan Pokok Lokal	10	Laporan	810,000,000				2		50,000,000	100.00	50,000,000				100.00			50,000,000	20.00	10,000,000		10,000,000	Seksi Harga Pangan		
2.09.03.1.04					Kegiatan Promosi Pencapaian Target Konsumsi Pangan Perkapita/Tahun sesuai dengan Angka Kecukupan Gizi melalui Media Provinsi	Tercapainya Target Konsumsi Pangan Perkapita/Tahun sesuai dengan Angka Kecukupan Gizi melalui Media Provinsi	11	Kab/Kota	11,350,000,000	-	-		11		168,008,237	99.10	166,502,900				99.10			166,502,900	19.82	33,300,580		33,300,580	DISHANPAN PROVINSI JAMBI		
2.09.03.1.04.01					Promosi Pengantaragaman Konsumsi Pangan Berbasis Sumber Daya Lokal	Jumlah Promosi Pengantaragaman Konsumsi Pangan Berbasis Sumber Daya Lokal	5	Dokumen	890,000,000				1		68,000,237	97.79	66,494,900		9,779	98		97.79			66,494,900	19.56	13,298,980		13,298,980	Seksi Pengantaragaman Konsumsi Pangan	
2.09.03.1.04.02					Koordinasi dan Sinkronisasi Pelaksanaan Advokasi, Edukasi, dan Sosialisasi Konsumsi Pangan Beragam, Bergizi, Seimbang dan Aman (B2SA)	Jumlah Koordinasi dan Sinkronisasi Pelaksanaan Advokasi, Edukasi dan Sosialisasi Konsumsi Pangan Beragam, Bergizi, Seimbang dan Aman (B2SA)	15	Laporan	9,500,000,000				3		50,000,000	100.00	50,000,000				100.00				20.00	10,000,000		10,000,000	Seksi Konsumsi Pangan		
																							50,000,000								

	2.09.03.1.04.03					Koordinasi dan Sinkronisasi Pemantauan dan Evaluasi Konsumsi per Kapita per Tahun	Jumlah Koordinasi dan Sinkronisasi Pemantauan dan Evaluasi Konsumsi Per Kapita Per Tahun	10	Laporan	960.000.000				2		50.008.000	100.00		50.008.000	5.000	100	100.00		20.00	10.001.600	Seksi Konsumsi Pangan	
																						50.008.000					

No	Kode					Urusan/Bidang Urusan Pemerintahan Daerah dan Program/Kegiatan	Indikator Kinerja Program (Output) dan Kegiatan (Output)	Target RPJMD provinsi pada Tahun 2021-2026			Realisasi Capaian Kinerja RPJMD Provinsi sampai dengan RKPD Provinsi Tahun 2021			Target Kinerja dan Anggaran RKPD Provinsi Tahun Berjalan (2022) yang dievaluasi			Realisasi Capaian Kinerja dan Anggaran RKPD Provinsi yang Dievaluasi (2022)			Tingkat Capaian Kinerja dan Realisasi Anggaran RKPD			Realisasi Kinerja dan Anggaran RPJMD Provinsi s/d Tahun 2022			Tingkat Capaian Kinerja dan Realisasi Anggaran RPJMD Provinsi s/d Tahun 2022 (%)			Unit Perangkat Daerah Penanggung Jawab	Ket
1	2					3	4	5			6			7			8			9			10			11			12	13
								K		Rp	K		Rp	K		Rp	K		Rp	K		Rp	K		Rp	K		Rp		
5.						Perentase Pangan Segar Asal Tumbuhan yang memenuhi Prsyarat Mutu dan Keamanan Pangan		100	%	21,000,000,000				100%		560,303,348	95.82		536,910,442	9.582		96	95.82		536,910,442	19.16		107,382,068		
	2.09.05					PROGRAM PENGAWASAN KEAMANAN PANGAN	Perentase Peningkatan Keamanan Pangan	100	%	21,000,000,000	-			100		560,303,348	95.82		536,910,442	96		96	95.82		536,910,442	19.16		107,382,068	DISHANPAN	
	2.09.05.1.01					Kegiatan Pelaksanaan Pengawasan Keamanan Pangan Segar Distribusi Lintas Daerah Kabupaten/Kota	Meningkatnya Pengawasan Mutu dan Keamanan Pangan	100	%	21,000,000,000	-			100		560,303,348	95.82		536,910,442	96		96	95.82		536,910,442	19.16		107,382,068	DISHANPAN	PROVINSI JAMBI
	2.09.05.1.01.01					Penguatan Kelembagaan Keamanan Pangan Segar Provinsi	Kelembagaan Keamanan Pangan Segar Provinsi yang Dibina	5	Dokumen	2,500,000,000				1		49,999,400	99.91		49,996,500	9,991		100	99.91		536,910,442	19.98		9,991,300	Seksi Keamanan Pangan	
	2.09.05.1.01.02					Sertifikasi Keamanan Pangan Segar Asal Tumbuhan Lintas Daerah Kabupaten/Kota	Jumlah Sertifikat Keamanan Pangan Segar Asal Tumbuhan Lintas Daerah Kab/Kota	110	Sertifikat	2,500,000,000				22		60,631,998	87.14		52,834,112			87	87.14		536,910,442	17.43		10,566,822	Seksi Pengujian dan Sertifikasi UPTD BPMKP	
	2.09.05.1.01.03					Registrasi Keamanan Pangan Segar Asal Tumbuhan Lintas Daerah Kabupaten/Kota	Jumlah Registrasi Keamanan Pangan Segar Asal Tumbuhan Lintas Daerah Kab/Kota	5	Dokumen	2,500,000,000				1		49,997,440	99.99		49,994,940			100	99.99		536,910,442	20.00		9,998,988	Seksi Pengujian dan Sertifikasi UPTD BPMKP	
	2.09.05.1.01.04					Rekomendasi Keamanan Pangan Segar Asal Tumbuhan Lintas Daerah Kabupaten/Kota	Jumlah Rekomendasi Keamanan Pangan Segar Asal Tumbuhan Lintas Daerah Kab/Kota	5	Dokumen	2,500,000,000				1		49,906,520	92.91		46,366,500	9,291		93	92.91		536,910,442	18.58		9,273,300	Seksi Pelayanan Teknis UPTD BPMKP	
	2.09.05.1.01.05					Penyediaan Sarana dan Prasarana Pengujian Mutu dan Keamanan Pangan Segar Asal Tumbuhan	Jumlah Sarana dan Prasarana Pengujian Mutu dan Keamanan Pangan Segar Asal Tumbuhan	5	Dokumen	11,000,000,000				1		340,767,990	96.57		337,758,390			97	96.57		536,910,442	19.31		67,551,678	Subbag TU UPTD BPMKP	
6.						Meningkatnya Kualitas Layanan Publik		100	%	98,265,784,368	-			100		12,689,547,385	95.14		12,072,208,963	95		95	95.14		12,072,208,963	19.03		2,414,441,793	DISHANPAN	PROVINSI JAMBI
	2.09.01					PROGRAM PENUNJANG URUSAN PEMERINTAHAN DAERAH	Perentase Pelayanan Administrasi Perkantoran pada Tahun Berkenaan	100	%	98,265,784,368	-			100		12,689,547,385	95.14		12,072,208,963	95		95	95.14		12,072,208,963	19.03		2,414,441,793	SEKRETARIAT	
	2.09.01.1.01					Kegiatan Perencanaan, Penganggaran dan Evaluasi Kinerja Perangkat Daerah	Tersedianya Dok Kinerja OPD, Dok Perencanaan, Dok Evaluasi, Dok Renstra dan Renja, Koordinasi dan Sinkronisasi Perencanaan, Tersedianya Laporan Capaian Kinerja dan Ikhtisar Realisasi Kinerja SKPD	25	Dokumen	4,342,037,411	-			5		565,776,150	96.30		544,814,587	1,926		96	96.30		12,072,208,963	19.26		108,962,917	Subbag Perencanaan	
	2.09.01.1.01.01					Penyusunan Dokumen Perencanaan Perangkat Daerah	Jumlah Dokumen Perencanaan Perangkat Daerah	15	Dokumen	790,480,685				3		159,414,000	100.00		159,414,000	3,333		100	100.00		12,072,208,963	20.00		31,882,800	Subbag Perencanaan	
	2.09.01.1.01.02					Koordinasi dan Penyusunan Dokumen RKA-SKPD	Jumlah Dokumen RKA-SKPD dan Laporan Hasil Koordinasi Penyusunan Dokumen RKA-SKPD	55	Dokumen	1,032,720,888				11		43,817,750	86.19		37,767,750	784		86	86.19		12,072,208,963	17.24		7,553,550	Subbag Perencanaan	
	2.09.01.1.01.04					Koordinasi dan Penyusunan Dokumen DPA-SKPD	Jumlah Dokumen DPA-SKPD dan Laporan Hasil Koordinasi Penyusunan Dokumen DPA-SKPD	10	Laporan	1,013,351,584				2		84,450,000	100.00		84,450,000	5,000		100	100.00		12,072,208,963	20.00		16,890,000	Subbag Perencanaan	
	2.09.01.1.01.06					Koordinasi Penyusunan Laporan Capaian Kinerja dan Ikhtisar Realisasi Kinerja SKPD	Jumlah Laporan Capaian Kinerja dan Ikhtisar Realisasi Kinerja SKPD dan Laporan Hasil Koordinasi Penyusunan Laporan Capaian Kinerja dan Ikhtisar Realisasi Kinerja SKPD	10	Laporan	417,855,733				2		106,153,000	85.95		91,241,437	4,298		86	85.95		12,072,208,963	17.19		18,248,287	Subbag Perencanaan	
	2.09.01.1.01.07					Evaluasi Kinerja Perangkat Daerah	Jumlah Laporan Evaluasi Kinerja Perangkat Daerah	10	Laporan	1,087,628,521				2		171,941,400	100.00		171,941,400	5,000		100	100.00		12,072,208,963	20.00		34,388,280	Subbag Perencanaan	
	2.09.01.1.02					Kegiatan Administrasi Keuangan Perangkat Daerah	Jumlah Laporan Capaian Kinerja dan Ikhtisar Realisasi Kinerja	10	Laporan	84,796,602,065				2		9,897,296,577	94.12		9,315,265,115	4,706		94	94.12		12,072,208,963	18.82		1,863,053,023	SEKRETARIAT	
	2.09.01.1.02.01					Penyediaan Gaji dan Tunjangan ASN	Jumlah Orang yang Menerima Gaji dan Tunjangan ASN	300	Orang	79,994,349,994				60		9,542,896,077	93.92		8,962,377,115			94	93.92		9,315,265,115	18.78		1,792,475,423	Subbag Umum	
	2.09.01.1.02.02					Penyediaan Administrasi Pelaksanaan Tugas ASN	Jumlah Dokumen Hasil Penyediaan Administrasi Pelaksanaan Tugas ASN	60	Dokumen	337,119,063				12		32,438,000	100.00		32,438,000			100	100.00		9,315,265,115	20.00		6,487,600	Subbag Perencanaan	
	2.09.01.1.02.03					Pelaksanaan Penatausahaan dan Pengujian/ Verifikasi Keuangan SKPD	Jumlah Dokumen Penatausahaan dan Pengujian/Verifikasi Keuangan SKPD	60	Dokumen	2,208,435,289				12		220,860,000	99.91		220,660,000			100	99.91		9,315,265,115	19.98		44,132,000	Subbag Umum	
	2.09.01.1.02.04					Koordinasi dan Pelaksanaan Akuntansi SKPD	Jumlah Dokumen Hasil Koordinasi dan Pelaksanaan Akuntansi SKPD	60	Dokumen	539,390,500				12		15,650,000	98.96		15,487,500			99	98.96		9,315,265,115	19.79		3,097,500	Subbag Perencanaan	
	2.09.01.1.02.05					Koordinasi dan Penyusunan Laporan Keuangan Akhir Tahun SKPD	Jumlah Laporan Keuangan Akhir Tahun SKPD dan Laporan Hasil Koordinasi Penyusunan Laporan Keuangan Akhir Tahun SKPD	10	Laporan	505,678,594				2		22,655,000	99.93		22,640,000	4,997		100	99.93		9,315,265,115	19.99		4,528,000	Subbag Perencanaan	
																									22,640,000					

	2.09.01.1.02.06					Pengadaan dan Penyajian Bahan Tanggapan Hasil Pemeriksaan	Jumlah Dokumen Bahan Tanggapan Pemeriksaan dan Tindak Lanjut Pemeriksaan	10	Dokumen	404,542.875				2		5.662.500	100.00		5.662.500	5.000	100	100.00		5.662.500	20.00	1.132.500	Subbag Perencanaan	
--	-----------------	--	--	--	--	--------------------------------------------------------------	--------------------------------------------------------------------------------	----	---------	-------------	--	--	--	---	--	-----------	--------	--	-----------	-------	-----	--------	--	-----------	-------	-----------	--------------------	--

No	Kode				Usuran/Bidang Usuran Pemerintahan Daerah dan Program/Kegiatan	Indikator Kinerja Program (Outcome) dan Kegiatan (Output)	Target RPJMD provinsi pada Tahun 2021-2026				Realisasi Capaian Kinerja RPJMD Provinsi sampai dengan RKPD Provinsi Tahun 2021				Target Kinerja dan Anggaran RKPD Provinsi Tahun Berjalan (2022) yang dievaluasi				Realisasi Capaian Kinerja dan Anggaran RKPD Provinsi yang Dievaluasi (2022)				Tingkat Capaian Kinerja dan Realisasi Anggaran RKPD				Realisasi Kinerja dan Anggaran RPJMD Provinsi s/d Tahun 2022				Tingkat Capaian Kinerja dan Realisasi Anggaran RPJMD Provinsi s/d Tahun 2022 (%)				Unit Perangkat Daerah Penanggung Jawab	Ket
1	2				3	4	5				6				7				8				9				10				11				12	13
								K	Rp		K	Rp		K	Rp		K	Rp		K	Rp		K	Rp		K	Rp		K	Rp		K	Rp			
	2.09.01.1.02.07				Koordinasi dan Penyusunan Laporan Keuangan Bulanan/Triwulanan/ Semesteran SKPD	Jumlah Laporan Keuangan Bulanan/ Triwulanan/Semesteran SKPD dan Laporan Koordinasi Penyusunan Laporan Keuangan Bulanan/Triwulanan/Semesteran SKPD	90	Laporan	471,966,688				18		22,950,000		99.80		22,905,000		554	100		99.80		22,905,000	19.96	4,581,000	Subbag Perencanaan							
	2.09.01.1.02.08				Penyusunan Pelaporan dan Analisis Prognosis Realisasi Anggaran	Jumlah Dokumen Pelaporan dan Analisis Prognosis Realisasi Anggaran	10	Laporan	337,119,063				2		34,185,000		96.81		33,095,000		4,841	97		96.81		33,095,000	19.36	6,619,000	Subbag Perencanaan							
	2.09.01.1.05				Kegiatan Administrasi Kepegawaian Perangkat Daerah	Terwujudnya SDM Aparatur yang berkualitas	86	%	63,968,342				82		18,450,000		100.00		18,450,000		122	100	100.00		33,095,000	20.00	3,690,000	SEKRETARIAT								
	2.09.01.1.05.09				Pendidikan dan Pelatihan Pegawai Berdasarkan Tugas dan Fungsi	Jumlah Pegawai Berdasarkan Tugas dan Fungsi yang Mengikut Pendidikan dan Pelatihan	100	Orang	63,968,342				20		18,450,000		100.00		18,450,000		500	100		100.00		18,450,000	20.00	3,690,000	Subbag Umum							
	2.09.01.1.06				Kegiatan Administrasi Umum Perangkat Daerah	Indek Kepuasan Masyarakat (IKM)	80	Nilai	4,037,050,289				72		1,607,014,258		99.68		1,601,950,469		138	100	99.68		1,601,950,469	19.94	320,390,084	SEKRETARIAT								
	2.09.01.1.06.01				Penyediaan Komponen Instalasi Listrik/Penerangan Bangunan Kantor	Jumlah Paket Komponen Instalasi Listrik/Penerangan Bangunan Kantor yang Disediakan	5	Paket	36,026,970				1		5,227,200		99.77		5,215,000		9,977	100		99.77		5,215,000	19.95	1,043,000	Subbag Umum							
	2.09.01.1.06.02				Penyediaan Peralatan dan Perlengkapan Kantor	Jumlah Paket Peralatan dan Perlengkapan Kantor yang Disediakan	5	Paket	635,619,222				1		16,770,000		94.84		15,905,400		9,484	95	94.84		15,905,400	18.97	3,181,080	Subbag Umum								
	2.09.01.1.06.04				Penyediaan Bahan Logistik Kantor	Jumlah Paket Bahan Logistik Kantor yang Disediakan	5	Paket	502,752,400				1		58,125,000		98.84		57,509,600		9,894	99	98.84		57,509,600	19.79	11,501,920	Subbag Umum								
	2.09.01.1.06.05				Penyediaan Barang Cetakan dan Penggandaan	Jumlah Paket Barang Cetakan dan Penggandaan yang Disediakan	10	Paket	334,678,489				2		65,652,780		100.00		65,651,830		5,000	100	100.00		65,651,830	20.00	13,130,366	Subbag Umum								
	2.09.01.1.06.06				Penyediaan Bahan Bacaan dan Peraturan Perundang-undangan	Jumlah Dokumen Bahan Bacaan dan Peraturan Perundang-Undangan yang Disediakan	60	Dokumen	156,344,986				12		21,963,960		99.98		21,960,000		833	100		99.98		21,960,000	20.00	4,392,000	Subbag Umum							
	2.09.01.1.06.09				Penyelenggaraan Rapat Koordinasi dan Konsultasi SKPD	Jumlah Laporan Penyelenggaraan Rapat Koordinasi dan Konsultasi SKPD	60	Laporan	2,371,628,222				12		1,439,275,318		99.75		1,435,708,639		831	100		99.75		1,435,708,639	19.95	287,141,728	Subbag Umum							
	2.09.01.1.07				Kegiatan Pengadaan Barang Milik Daerah Penunjang Urusan Pemerintahan Daerah	Peningkatan Pengadaan Barang Milik Daerah Penunjang Urusan Pemerintah Daerah	100	%	361,010,006																	1,435,708,639										
	2.09.01.1.07.11				Pengadaan Sarana dan Prasarana Pendukung Gedung Kantor atau Bangunan Lainnya	Jumlah Unit Sarana dan Prasarana Pendukung Gedung Kantor atau Bangunan Lainnya yang Disediakan	5	Unit	361,010,006																											
	2.09.01.1.08				Kegiatan Penyediaan Jasa Penunjang Urusan Pemerintahan Daerah	Peningkatan Pelayanan Penunjang Perkantoran	100	%	2,117,448,170				100%		261,078,476		98.49		257,126,866		9,849	98	98.49		257,126,866	19.70	51,425,373	SEKRETARIAT								
	2.09.01.1.08.01				Penyediaan Jasa Surat Menyurat	Jumlah Laporan Penyediaan Jasa Surat Menyurat	60	Laporan	274,823,443				12		39,100,000		100.00		39,100,000		833	100	100.00		39,100,000	20.00	7,820,000	Subbag Umum								
	2.09.01.1.08.02				Penyediaan Jasa Komunikasi, Sumber Daya Air dan Listrik	Jumlah Laporan Penyediaan Jasa Komunikasi, Sumber Daya Air dan Listrik yang Disediakan	60	Laporan	856,570,993				12		103,966,500		98.81		102,730,206		823	99		98.81		102,730,206	19.76	20,546,041	Subbag Umum							
	2.09.01.1.08.03				Penyediaan Jasa Peralatan dan Perlengkapan Kantor	Jumlah Laporan Penyediaan Jasa Peralatan dan Perlengkapan Kantor yang Disediakan	60	Laporan	518,240,679				12		50,655,576		99.50		50,400,000		829	99	99.50		50,400,000	19.90	10,080,000	Subbag Umum								
	2.09.01.1.08.04				Penyediaan Jasa Pelayanan Umum	Jumlah Laporan Penyediaan Jasa Pelayanan Umum Kantor yang Disediakan	60	Laporan	467,814,055				12		67,356,400		96.35		64,896,660		803	96		96.35		64,896,660	19.27	12,979,332	Subbag Umum							
	2.09.01.1.09				Kegiatan Pemeliharaan Barang Milik Daerah Penunjang Urusan Pemerintahan Daerah	Persentase Pemeliharaan Barang Milik Daerah	100	%	2,545,667,084				100%		339,931,924		98.43		334,601,926		9,843	98	98.43		334,601,926	19.69	66,920,385	SEKRETARIAT								
	2.09.01.1.09.01				Penyediaan Jasa Pemeliharaan, Biaya Pemeliharaan dan Pajak Kendaraan Dinas atau Kendaraan Dinas Jabatan yang Dipelihara dan Diayarkan Pakainya	Jumlah Kendaraan Perorangan Dinas atau Kendaraan Dinas Jabatan yang Dipelihara dan Diayarkan Pakainya	100	Unit	1,550,747,688				20		252,060,000		97.89		246,747,762		489	98		97.89		246,747,762	19.58	49,349,552	Subbag Umum							
	2.09.01.1.09.09				Pemeliharaan/Rehabilitasi Gedung Kantor atau Bangunan Lainnya	Jumlah Gedung Kantor dan Bangunan Lainnya yang Dipelihara/Direhabilitasi	10	Unit	360,548,837				2		42,630,000		100.00		42,628,664		5,000	100	100.00		42,628,664	19.98	3,694,000	Subbag Umum								
	2.09.01.1.09.10				Pemeliharaan/Rehabilitasi Sarana dan Prasarana Gedung Kantor atau Bangunan Lainnya	Jumlah Sarana dan Prasarana Gedung Kantor atau Bangunan Lainnya yang Dipelihara/Direhabilitasi	10	Unit	182,678,078				2		18,484,924		99.92		18,470,000		4,996	100		99.92		18,470,000	20.00	5,351,100	Subbag Umum							
	2.09.01.1.09.11				Pemeliharaan/Rehabilitasi Sarana dan Prasarana Pendukung Gedung Kantor atau Bangunan Lainnya	Jumlah Sarana dan Prasarana Pendukung Gedung Kantor atau Bangunan Lainnya yang Dipelihara/Direhabilitasi	10	Unit	451,692,482				2		26,757,000		99.99		26,755,500		5,000	100		99.99		26,755,500	20.00	5,351,100	Subbag Umum							



No	Kode				Usran/Bidang Usran Pemerintahan Daerah dan Program/Kegiatan	Indikator Kinerja Program (Outcome) dan Kegiatan (Output)	Target RPJMD provinsi pada Tahun 2021-2026			Realisasi Capaian Kinerja RPJMD Provinsi sampai dengan RKPD Provinsi Tahun 2021			Target Kinerja dan Anggaran RKPD Provinsi Tahun Berjalan (2022) yang dievaluasi			Realisasi Capaian Kinerja dan Anggaran RKPD Provinsi yang Dievaluasi (2022)			Tingkat Capaian Kinerja dan Realisasi Anggaran RKPD			Realisasi Kinerja dan Anggaran RPJMD Provinsi s/d Tahun 2022			Tingkat Capaian Kinerja dan Realisasi Anggaran RPJMD Provinsi s/d Tahun 2022 (%)		Unit Perangkat Daerah Penanggung Jawab	Ket			
1	2				3	4	5			6			7			8			9			10			11		12	13			
	2						K		Rp	K		Rp	K		Rp	K		Rp	K		Rp	K		Rp	K		Rp	K		Rp	
	2	11			Usran Wajib Bukan Pelayanan Dasar																										
	2	11			Dinas Lingkungan Hidup																										
	2	11	01		PROGRAM PENUNJANG URUSAN PEMERINTAHAN DAERAH	Nilai SAKIP	B (65)	B (65)	104,370,950,000				#VALUE!	-	17,466,182,253	B (69,99)		16,598,865,622	B (69,99)			95	B (69,99)		100,00	15,90	DLH				
	01	1	01		Perencanaan, Penganggaran, dan Evaluasi Kinerja Perangkat Daerah	Jumlah laporan/dokumen Perencanaan, Penganggaran, Evaluasi dan Sistem Pelaporan Capaian Kinerja dan Keuangan yang disusun	123	laporan / dokumen	3,815,000,000				17		701,749,400	16		652,641,399	16			94	93	16		16,598,865,622	13,01	17,11	DLH		
	01	1	01	01	Penyusunan Dokumen Perencanaan Perangkat Daerah	Jumlah Dokumen Perencanaan Perangkat Daerah	20	dokumen	2,160,000,000				4		84,123,800	4		83,737,300	4			100	100	4		652,641,399	20,00	3,88			
	01	1	01	02	Koordinasi dan Penyusunan Dokumen RKA-SKPD	Jumlah Dokumen RKA-SKPD dan Laporan Hasil Koordinasi Penyusunan Dokumen RKA-SKPD	15	dokumen	15,000,000				1		3,000,000	1		3,000,000	1			100	100	1		83,737,300	6,67	20,00			
	01	1	01	03	Koordinasi dan Penyusunan Dokumen Perubahan RKA-SKPD	Jumlah Dokumen Perubahan RKA-SKPD dan Laporan Hasil Koordinasi Penyusunan Dokumen Perubahan RKA-SKPD	15	dokumen	15,000,000				1			1			1		8		100		1		3,000,000	6,67	0,00		
	01	1	01	04	Koordinasi dan Penyusunan Dokumen DPA-SKPD	Jumlah Dokumen DPA-SKPD dan Laporan Hasil Koordinasi Penyusunan Dokumen DPA-SKPD	15	dokumen	15,000,000				1		5,525,600	1		5,525,600	1			100	100	1		0	6,67	36,84			
	01	1	01	05	Koordinasi dan Penyusunan Dokumen Perubahan DPA-SKPD	Jumlah Dokumen Perubahan DPA-SKPD dan Laporan Hasil Koordinasi Penyusunan Dokumen Perubahan DPA-SKPD	15	dokumen	15,000,000				1			1		0	1			100		1		5,525,600	6,67	0,00			
	01	1	01	06	Koordinasi dan Penyusunan Laporan Capaian Kinerja dan Ikhtisar Realisasi Kinerja SKPD	Jumlah Laporan Capaian Kinerja dan Ikhtisar Realisasi Kinerja SKPD dan Laporan Hasil Koordinasi Penyusunan Laporan Capaian Kinerja dan Ikhtisar Realisasi Kinerja SKPD	30	laporan	520,000,000				7		7,100,000	7		7,100,000	7			100	100	7		0	23,33	1,37			
	01	1	01	07	Evaluasi Kinerja Perangkat Daerah	Jumlah koordinasi pelaksanaan kegiatan proyek di tingkat sub rasional (BIOCF)	10	kali	1,075,000,000				10		602,000,000	3		553,278,499	3			30	92	3		7,100,000	30,00	51,47			
						Jumlah pelaksanaan pemantauan dan evaluasi WPK dan kegiatan (BIOCF)	36	kali					36			3			3		8			3		553,278,499	8,33				
	01	1	02		Administrasi Keuangan Perangkat Daerah	Jumlah laporan/dokumen pengelolaan administrasi keuangan perangkat daerah	175	laporan / dokumen	81,089,000,000				34		13,763,697,502	34		13,391,175,167	34			100	97	34		13,391,175,167	19,43	16,51	DLH		
	01	1	02	01	Penyediaan Gaji dan Tunjangan ASN	Jumlah Orang yang Menerima Gaji dan Tunjangan ASN	120	orang/ bulan	81,000,000,000				14	101 (14 bulan)	13,763,697,502	14		13,391,175,167	103			100	97	103		13,391,175,167	85,83	16,53			
	01	1	02	05	Koordinasi dan Penyusunan Pelaporan Keuangan Akhir Tahun	Jumlah Laporan Keuangan Akhir Tahun SKPD dan Laporan Hasil Koordinasi Penyusunan Laporan Keuangan Akhir Tahun SKPD	10	laporan	25,000,000				1		0	1		0	1			100		1		0	10,00	0,00			
	01	1	02	06	Pengelolaan dan Penyajian Bahan Tanggapan Pemeriksaan	Jumlah Dokumen Bahan Tanggapan Pemeriksaan dan Tindak Lanjut Pemeriksaan	25	dokumen	25,000,000				5		0	5		0	5			100		5		0	20,00	0,00			
	01	1	02	07	Koordinasi dan Penyusunan Laporan Keuangan Bulanan/ Triwulan/ Semesteran SKPD	Jumlah Laporan Keuangan Bulanan/ Triwulan/ Semesteran SKPD dan Laporan Koordinasi Penyusunan Laporan Keuangan Bulanan/ Triwulan/ Semesteran SKPD	70	laporan	39,000,000				14		0	14		0	14			100		14		0	20,00	0,00			
	01	1	05		Administrasi Kepegawaian Perangkat Daerah	Jumlah pegawai yang menerima pelayanan administrasi kepegawaian perangkat daerah	305	orang	593,950,000				101		9,860,000	28		9,860,000	28			28	100	28		9,860,000	9,18	1,66	DLH		
	01	1	05	02	Pengadaan Pakaian Dinas Beserta Atribut Kelengkapannya	Jumlah paket pakaian dinas beserta atribut kelengkapannya	1680	paket	442,000,000				0		0	0		0	0					0		0	0,00	0,00			
	01	1	05	09	Pendidikan dan Pelatihan Pegawai Berdasarkan Tugas dan Fungsi	Jumlah pegawai berdasarkan tugas dan fungsi yang mengikuti pendidikan dan pelatihan	19	orang	79,200,000				28		9,860,000	28		9,860,000	28			100	100	28		0	147,37	12,45			
	01	1	05	10	Sosialisasi Peraturan Perundang-undangan	Jumlah orang yang mengikuti sosialisasi peraturan perundang-undangan	175	orang	26,250,000				0		0	0		0	0					0		0	0,00	0,00			
	01	1	05	11	Bimbingan Teknis Implementasi Peraturan Perundang-undangan	Jumlah orang yang mengikuti bimbingan teknis implementasi peraturan perundang-undangan	310	orang	46,500,000				0		0	0		0	0					0		0	0,00	0,00			

		01	1	06		Administrasi Umum Perangkat Daerah	Kualitas Pelayanan Administrasi Umum Perangkat Daerah	100	%	4.941.000.000				100		369.560.571	100		355.323.594		100		100.00	7.18	DLH	
																			100		96		355.323.594			



No	Kode					Usuran/Bidang Usuran Pemerintahan Daerah dan Program/Kegiatan	Indikator Kinerja Program (Outcome) dan Kegiatan (Output)	Target RPJMD provinsi pada Tahun 2021-2026			Realisasi Capaian Kinerja RPJMD Provinsi sampai dengan RKPD Provinsi Tahun 2021			Target Kinerja dan Anggaran RKPD Provinsi Tahun Berjalan (2022) yang dievaluasi			Realisasi Capaian Kinerja dan Anggaran RKPD Provinsi yang Dievaluasi (2022)			Tingkat Capaian Kinerja dan Realisasi Anggaran RKPD			Realisasi Kinerja dan Anggaran RPJMD Provinsi s/d Tahun 2022			Tingkat Capaian Kinerja dan Realisasi Anggaran RPJMD Provinsi s/d Tahun 2022 (%)		Unit Perangkat Daerah Penanggung Jawab	Ket
1	2					3	4	5		6		7		8		9		10		11		12	13						
								K	Rp	K	Rp	K	Rp	K	Rp	K	Rp	K	Rp	K	Rp								
		01	1	06	01	Penyediaan Komponen Instalasi Listrik/Penerangan Bangunan Kantor	Jumlah paket komponen instalasi listrik/penerangan bangunan kantor yang disediakan	50	paket		100.000.000		4		14.997.520	4		100	100	4									
																					8,00	15,00							
																					14.997.520								
		01	1	06	02	Penyediaan Peralatan dan Perlengkapan Kantor	Jumlah paket peralatan dan perlengkapan kantor yang disediakan	195	paket		920.000.000		2		82.729.120	2		100	100	12		6,15	8,98						
																					82.574.660								
		01	1	06	04	Penyediaan Bahan Logistik Kantor	Jumlah Paket Bahan Logistik Kantor yang Disediakan	4800	paket		370.000.000		850		36.050.000	850		100	100	850		17,71	9,74						
																					36.020.000								
		01	1	06	05	Penyediaan Barang Cetakan dan Penggandaan	Jumlah Paket Barang Cetakan dan Penggandaan yang Disediakan	60	paket		305.000.000		12		53.371.331	12		100	100	12		20,00	17,50						
																					53.371.331								
		01	1	06	06	Penyediaan Bahan Bacaan dan Peraturan Perundang-undangan	Jumlah Dokumen Bahan Bacaan dan Peraturan Perundang-Undangan yang Disediakan	60	dokumen		21.000.000		12		8.000.000	12		100	100	12		20,00	38,10						
																					8.000.000								
		01	1	06	09	Penyelenggaraan Rapat Koordinasi dan Konsultasi SKPD	Jumlah laporan penyelenggaraan rapat koordinasi dan konsultasi SKPD	950	laporan		2.100.000.000		26		174.412.600	24		92	92	24		2,53	7,64						
																					160.360,083								
		01	1	06	010	Penatausahaan Arsip Dinamis pada SKPD	Jumlah Dokumen Penatausahaan Arsip Dinamis pada SKPD	16	laporan		125.000.000		2		0	2		100		2		22,22	0,00						
																					0								
		01	1	06	011	Dukungan Pelaksanaan Sistem Pemerintahan Berbasis Elektronik pada SKPD	Jumlah Dokumen Dukungan Pelaksanaan Sistem Pemerintahan Berbasis Elektronik pada SKPD	9	dokumen		1.000.000.000		1		0	1		100		1		11,11	0,00						
																					0								
		01	1	07		Pengadaan Barang Milik Daerah	Jumlah unit pengadaan barang milik daerah	132	unit		5.070.000.000		15		1.550.252.150	13			87	73	13		9,85	22,43	DLH				
						Penunjang Urusan Pemerintah Daerah	penunjang urusan pemerintah daerah																						
		02	1	07	01	Kegiatan Pengadaan Kendaraan Perorangan Dinas atau Kendaraan Dinas Jabatan	Jumlah unit kendaraan perorangan dinas atau kendaraan dinas jabatan yang disediakan	11	unit		1.590.000.000		0		0	0			0		0,00	0,00							
																					0								
		01	1	07	05	Kegiatan Pengadaan Mebel	Jumlah unit mebel yang disediakan	95	unit		1.500.000.000		0		0	0			0		0,00	0,00							
																					0								
		02	1	07	06	Kegiatan Pengadaan Peralatan dan Mesin Lainnya	Jumlah Unit Peralatan dan Mesin Lainnya yang Disediakan	20	unit		180.000.000		10		362.252.150	9		90	85	9		45,00	171,02						
																					307.844,250								
		01	1	07	09	Kegiatan Pengadaan Gedung Kantor atau Bangunan Lainnya	Jumlah Unit Gedung Kantor atau Bangunan Lainnya yang Disediakan	6	unit		1.800.000.000		5		1.188.000.000	4		80	70	4		66,67	46,07						
																					829.296.550								
		01	1	08		Penyediaan Jasa Penunjang Urusan Pemerintah Daerah	Jumlah laporan penyediaan jasa penunjang urusan pemerintah daerah	1490	laporan		3.390.000.000		348		607.650.230	348		100	99	348		23,36	17,81	DLH					
																					829296550								
		01	1	08	01	Penyediaan Jasa Surat Menyurat	Jumlah laporan penyediaan jasa surat menyurat	1250	laporan		15.000.000		300		3.000.000	300		100	100	300		24,00	20,00						
																					603.771,462								
		01	1	08	02	Penyediaan Jasa Komunikasi, Sumber Daya Air dan Listrik	Jumlah laporan penyediaan jasa komunikasi, sumber daya air dan listrik yang disediakan	180	laporan		1.950.000.000		36		259.758.030	36		100	99	36		20,00	13,13						
																					255.955,987								
		01	1	08	04	Penyediaan Jasa Pelayanan Umum Kantor	Jumlah laporan penyediaan jasa pelayanan umum kantor yang disediakan	60	laporan		1.425.000.000		12		344.892.200	12		100	100	12		20,00	24,20						
																					344.815,475								
		01	1	09		Pemeliharaan Barang Milik Daerah	Jumlah barang milik daerah	136	unit		5.472.000.000		103		463.412.400	103		100	97	103		75,74	8,20	DLH					
						Penunjang Urusan Pemerintah Daerah	penunjang urusan pemerintah yang dipelihara														448.953,200								
		01	1	09	01	Penyediaan Jasa Pemeliharaan, Biaya Pemeliharaan dan Pajak Kendaraan Perorangan Dinas atau Kendaraan Dinas Jabatan	Jumlah Kendaraan Perorangan Dinas atau Kendaraan Dinas Jabatan yang Dipelihara dan Dibayarkan Pajaknya	23	unit		2.340.000.000		0		0	0			0		0,00	-							
																					0								
		01	1	09	02	Penyediaan Jasa Pemeliharaan, Biaya Pemeliharaan, Pajak dan Perizinan Kendaraan Dinas Operasional atau Lapangan	Jumlah Kendaraan Dinas Operasional atau Lapangan yang Dipelihara dan Dibayarkan Pajak dan Periznannya	9	unit		2.340.000.000		19	19 (16 unit pajak dan 3 unit service)	150.204.800	19		100	100	19		211,11	5,57						
																					149.855,400								
		01	1	09	06	Pemeliharaan Peralatan dan Mesin Lainnya	Jumlah Peralatan dan Mesin Lainnya yang Dipelihara	92	unit		351.000.000		82		249.910.000	82		100	94	82		89,13	29,78						
																					235.620,000								
		01	1	09	09	Pemeliharaan/ Rehabilitasi Gedung Kantor atau Bangunan Lainnya	Jumlah Gedung Kantor dan Bangunan Lainnya yang Dipelihara/ Direhabilitasi	12	unit		441.000.000		2		63.297.600	2		100	100	2		16,67	14,35						
																					63.277.800								
		2	11	02		PROGRAM PERENCANAAN LINGKUNGAN HIDUP	Persentase dokumen perencanaan yang diselesaikan mempertimbangkan Tujuan Pembangunan Berkelanjutan	100	%		13.450.000.000		100%		735.000.000	100%			89	1		100,00	4,85	DLH					
																					63.277.800								
																					652.702,429								
		02	1	01		Rencana Perlindungan dan Pengelolaan Lingkungan Hidup (RPPLH) Provinsi	Jumlah dokumen RPPLH Provinsi Jambi dan pengendalian pelaksanaan RPPLH Provinsi Jambi disusun	11	dokumen		4.850.000.000		2		735.000.000	2		100	89	2		13,46	13,46	DLH					
																					652.702,429								

No	Kode					Urusan/Bidang Urusan Pemerintahan Daerah dan Program/Kegiatan	Indikator Kinerja Program (Outcome) dan Kegiatan (Output)	Target RPJMD provinsi pada Tahun 2021-2026			Realisasi Capaian Kinerja RPJMD Provinsi sampai dengan RKPD Provinsi Tahun 2021			Target Kinerja dan Anggaran RKPD Provinsi Tahun Berjalan (2022) yang dievaluasi			Realisasi Capaian Kinerja dan Anggaran RKPD Provinsi yang Dievaluasi (2022)			Tingkat Capaian Kinerja dan Realisasi Anggaran RKPD		Realisasi Kinerja dan Anggaran RPJMD Provinsi s/d Tahun 2022		Tingkat Capaian Kinerja dan Realisasi Anggaran RPJMD Provinsi s/d Tahun 2022 (%)		Unit Perangkat Daerah Penanggung Jawab	Ket	
1	2					3	4	5			6			7			8			9		10		11		12	13	
								K	Rp	K	Rp	K	Rp	K	Rp	K	Rp	K	Rp	K	Rp	K	Rp	K	Rp			
		02	1	01	01	Penyusunan dan Penetapan RPPLH Provinsi	- Jumlah pelaksanaan FGD/konsultasi publik RPPLH Provinsi Jambi (BIOCF) - Jumlah dokumen RPPLH Provinsi Jambi yang disusun (BIOCF) - Jumlah DKKPLHD Provinsi Jambi yang disusun	0 3 0	kali dokumen dokumen		2.100.000.000			2 1 1		735.000.000	2 1 1		652.702.429		100	89	2 1 1		31.08	31.08		
																0	0					652.702.429						
		02	1	01	02	Pengendalian Pelaksanaan RPPLH Provinsi	Jumlah dokumen telaahan kebijakan yang telah mengakomodir RPPLH Provinsi	8	dokumen		2.750.000.000			0		0	0			0				0.00	0.00			
		02	1	02		Penyeleenggaraan Kajian Lingkungan Hidup Strategis (KLHS) Provinsi	Jumlah dokumen KLHS Provinsi Jambi yang terseleenggara	24	dokumen		8.600.000.000			1		0	1		100			1		0	4.17	0.00		
		02	1	02	01	Pembuatan dan pelaksanaan KLHS Rencana Tata Ruang	Jumlah dokumen KLHS Rencana Tata Ruang yang disusun	5	dokumen		2.500.000.000			1		0	1		100			1		0	20.00	0.00		
		02	1	02	02	Pembuatan dan Pelaksanaan KLHS RPJPD/RPJMD	Jumlah dokumen KLHS RPJPD/RPJMD yang disusun	1	dokumen		1.000.000.000			0		0	0			0				0	0.00	0.00		
		02	1	02	03	Pembuatan dan pelaksanaan KLHS untuk Zonas Wilayah Pesisir dan Pulau-Pulau Kecil	Jumlah dokumen KLHS RZWP/K Provinsi Jambi yang disusun	1	dokumen		400.000.000			0		0	0			0				0	0.00	0.00		
		02	1	02	04	Pembuatan dan Pelaksanaan KLHS untuk KRP yang Berpotensi Menimbulkan dampak/Risiko Lingkungan Hidup	Jumlah dokumen KLHS KRP provinsi yang berpotensi menimbulkan dampak/risiko Lingkungan Hidup yang disusun	17	dokumen		4.700.000.000			0		0	0			0				0	0.00	0.00		
		2	11	03		PROGRAM PENGENDALIAN PENCEMARAN DAN/ATAU KERUSAKAN LINGKUNGAN HIDUP	Indeks Kualitas Air (IKA) Indeks Kualitas Udara (IKU) Indeks Kualitas Air Laut (IKAL) Indeks Kualitas Ekosistem Gambut (IKEG)	IKA : 61,59 IKU : 84,82 IKAL : 63,11 IKEG : 75,89	poln		22.842.180.000			IKLH = 64,09 IKU 68,15, IKA 61,19, IKAL 71,19, IKEG 73,89		1.540.000.030		1.476.163.249			0		1.476.163.249	6.46	6.46	DLH		
		03	1	01		Pencegahan Pencemaran dan/atau Kerusakan Lingkungan Hidup	Jumlah pemantauan untuk pencegahan dan/atau kerusakan lingkungan hidup yang dilaksanakan	94	titik		20.426.180.000			76		1.290.000.030	59	1.237.377.401		78	96	59		1.237.377.401	62.77	6.06	DLH	
		03	1	01	01	Koordinasi, Sinkronisasi dan Pelaksanaan Pencegahan Pencemaran Lingkungan Hidup Dilaksanakan terhadap Media Tanah, Air, Udara, dan Laut	Jumlah Dokumen Uji Kualitas Lingkungan Hidup Dilaksanakan terhadap Media Tanah, Air, Udara, dan Laut	60	dokumen		3.276.180.000			12		230.000.030	12	209.986.388		100	91	12		209986388	20.00	6.41		
		03	1	01	02	Koordinasi, Sinkronisasi dan Pelaksanaan Pengendalian Emisi Gas Rumah Kaca, Mitigasi dan Adaptasi Perubahan Iklim	Jumlah Dokumen Hasil Koordinasi dan Sinkronisasi Inventarisasi GRK dan sektor lingkungan hidup yang dilaksanakan	30	dokumen		3.250.000.000			0		0	0			0				0	0.00	0.00		
		03	1	01	03	Pengelolaan Laboratorium Lingkungan Hidup Provinsi	Jumlah pengambilan contoh uji, pengujian parameter kualitas lingkungan dan dokumen mutu yang dilaksanakan	25200	laporan (420)		13.900.000.000			2700		1.060.000.000	3452	1.027.391.013		128	97	3452		1.027.391.013	13.70	7.39		
		03	1	03		Pemulihan Pencemaran dan/atau Kerusakan Lingkungan Hidup	Jumlah lokasi lahan akibat pencemaran dan/atau kerusakan LH yang dipulihkan	50	lokasi		2.415.000.000			9		250.000.000	9	238.785.848		100	96	9		238.785.848	18.00	9.88		
		03	1	03	01	Koordinasi dan Sinkronisasi Penghentian Sumber Pencemaran	Jumlah Dokumen Hasil Koordinasi dan Sinkronisasi Penghentian Sumber Pencemaran Kewenangan Pemerintah dan/atau Kabupaten/Kota dan/atau sektor lain hingga terhentinya sumber pencemaran yang dilaksanakan	60	dokumen		1.391.000.000			2		40.000.000	2	31.922.600		100	80	2		31922600	3.33	2.29		
		03	1	03	02	Koordinasi dan Sinkronisasi Pembersihan Unsur Pencemar	Jumlah dokumen hasil koordinasi dan sinkronisasi pembersihan unsur pencemar	22	dokumen		1.025.000.000			5		210.000.000	5	206.863.248		100	99	5		206.863.248	22.73	20.18		
		2	11	04		PROGRAM PENGELOLAAN KEANEKARAGAMAN HAYATI (KEHATI)	Persentase implementasi kebijakan pengelolaan keanekaragaman hayati Provinsi Jambi	100	%		2.200.000.000			0		0	0			0				0	0.00	0.00	DLH	
		04	1	01		Kegiatan Pengelolaan Keanekaragaman Hayati Provinsi	Jumlah dokumen Rencana Pengelolaan Keanekaragaman Hayati Provinsi Jambi yang disusun	5	dokumen (Perda/ Pergub)		2.200.000.000			0		0	0			0				0	0.00	0.00	DLH	
		04	1	01	01	Penyusunan dan Penetapan Rencana Pengelolaan Keanekaragaman Hayati	Jumlah Dokumen Rencana Induk Pengelolaan Kehati yang Disusun	5	dokumen		2.200.000.000			0		0	0			0				0	0.00	0.00		

No	Kode				Usran/Bidang Urusan Pemerintahan Daerah dan Program/Kegiatan	Indikator Kinerja Program (Output) dan Kegiatan (Output)	Target RPJMD provinsi pada Tahun 2021-2026			Realisasi Capaian Kinerja RPJMD Provinsi sampai dengan RKPD Provinsi Tahun 2021			Target Kinerja dan Anggaran RKPD Provinsi Tahun Berjalan (2022) yang dievaluasi			Realisasi Capaian Kinerja dan Anggaran RKPD Provinsi yang Dievaluasi (2022)			Tingkat Capaian Kinerja dan Realisasi Anggaran RKPD			Realisasi Kinerja dan Anggaran RPJMD Provinsi s/d Tahun 2022			Tingkat Capaian Kinerja dan Realisasi Anggaran RPJMD Provinsi s/d Tahun 2022 (%)			Unit Perangkat Daerah Penanggung Jawab	Ket
1	2				3	4	5			6			7			8			9			10			11			12	13
	2	11	05				K	Rp		K	Rp		K	Rp		K	Rp		K	Rp		K	Rp		K	Rp			
					PROGRAM PENGENDALIAN BAHAN BERBAHAYA DAN BERACUN (B3) DAN LIMBAH BAHAN BERBAHAYA DAN BERACUN (LIMBAH B3)	Tingkat kepatuhan pelaku usaha terhadap penanganan pengelolaan B3 dan Limbah B3 (Perusahaan Transporter dan Perusahaan Pengumpul B3)	100	%	825,000,000				80		140,000,000	100	137,894,348		125	98		100	137,894,348		100.00	16.71		DLH	
	05	1	01		Pengumpulan Limbah B3 Limas Daerah Kabupaten/Kota dalam 1 (Satu) Daerah Provinsi	Jumlah pelaku usaha yang terakui dalam penanganan pengelolaan B3 dan limbah B3 limas daerah kabupaten/kota yang terinventarisasi	6	perusahaan	825,000,000				4		140,000,000	6	137,894,348		150	98		6	137,894,348		100.00	16.71		DLH	
	05	1	01	01	fasilitasi Pemenuhan Kebutuhan Izin Pengumpulan Limbah B3 Dilaksanakan Melalui Sistem Pelayanan Perizinan Berusaha Terintegrasi Secara Elektronik	Jumlah Fasilitas Persewaan/Izin Pengumpulan Limbah B3 limas Kabupaten/Kota dalam Satu Provinsi yang Dilaksanakan Melalui Sistem Pelayanan Perizinan Berusaha Terintegrasi Secara Elektronik	5	dokumen	0				0		0	0	0		0			0			0.00	0.00			
	05	1	01	02	Koordinasi dan Sinkronisasi Pengelolaan Limbah B3 dengan Pemerintah Pusat dalam Rangka Pengangkutan, Pemanfaatan, Pengolahan, dan/atau Penimbunan	Jumlah Dokumen Hasil Koordinasi dan Sinkronisasi Pengelolaan Limbah B3 dengan Pemerintah dalam rangka Pengangkutan, Pemanfaatan, Pengolahan, dan/atau Penimbunan Yang Bukan Kewenangan Provinsi Serta Pelaksanaan Pengumpulan Limbah B3 Limas Daerah Kabupaten/Kota dalam 1 (Satu) Daerah Provinsi yang Sesuai Kewenangannya	22	dokumen	825,000,000				5		140,000,000	5	137,894,348		100	98		5	137,894,348		22.73	16.71			
	2	11	06		PROGRAM PEMBINAAN DAN PENGAWASAN TERHADAP IZIN LINGKUNGAN DAN IZIN PERLINDUNGAN DAN PENGELOLAAN LINGKUNGAN HIDUP (PPLH)	Tingkat ketaatan usaha/kegiatan terhadap izin lingkungan dan izin perlindungan dan pengelolaan lingkungan hidup (PPLH)	80% (60 perusahaan)	% (perusahaan)	6,080,000,000				32		1,080,095,623	24.29	369,414,400		76	34		24.29	369,414,400		75.89	34.20		DLH	
	06	1	01		Pembinaan dan Pengawasan Izin Lingkungan dan Izin PPLH yang Diberikan oleh Pemerintah Daerah Provinsi	Jumlah usaha/kegiatan yang dibina dan diawasi Izin Lingkungan dan Izin PPLH yang Diberikan oleh Pemerintah Daerah Provinsi	70	perusahaan	6,080,000,000				23		1,080,095,623	17	369,414,400		74	34		17	369,414,400		85.87	34.20		DLH	
	06	1	01	01	fasilitasi Pemenuhan Ketentuan dan kewajiban Izin Lingkungan dan/atau Izin PPLH	Jumlah Rekomendasi dan/atau Persetujuan teknis, Persetujuan Lingkungan, dan Surat Kelayakan operasi yang diberikan	100	dokumen	1,500,000,000				23		855,665,616	16	158,051,286		70	18		16	158,051,286		69.57	18.47			
	06	1	01	02	Pengembangan Kapasitas Pejabat Pengawas Lingkungan Hidup	Jumlah ASN yang dilakukan pelatihan peningkatan kapasitas PPLHD dan diangkat menjadi Fungsional PPLHD	15	orang	550,000,000				12		21,492,462	12	17682940		100	82		12	17682940		100.00	82.28			
	06	1	01	03	Pengawasan usaha dan/atau Kegiatan yang Izin Lingkungan Hidup, Izin PPLH yang Diberikan oleh Pemerintah Daerah Provinsi	Jumlah laporan dari Usaha dan/atau Kegiatan yang diawasi Izin Lingkungan, Persetujuan Lingkungan, surat Kelayakan Operasi oleh Pemerintah Daerah Provinsi	80	perusahaan	2,950,000,000				23		150,280,895	17	144,638,771		74	96		17	144,638,771		73.91	96.25			
	06	1	01	04	Koordinasi dan Sinkronisasi Pengawasan dan Penerapan Sanksi Upaya dan Rencana PPLH	Jumlah Dokumen Hasil Koordinasi dan Sinkronisasi Pengawasan dan Penerapan Sanksi Upaya dan Rencana Perlindungan dan Pengelolaan Lingkungan Hidup	55	dokumen	1,080,000,000				9		52,656,650	9	49,041,403		100	93		9	49,041,403		100.00	93.13			
	2	11	07		PROGRAM PENGUKUAN KEBERADAAN MASYARAKAT HUKUM ADAT (MHA), KEARIFAN LOKAL DAN HAK MHA YANG TERKAIT DENGAN PPLH	Persentase peningkatan pengakuan MHA dan kearifan lokal di Provinsi Jambi	100	%	2,000,000,000				100		2,238,000,000	100.00	1,899,556,906		100	85		100.00	1,899,556,906		100.00	94.98		DLH	
	07	1	01		Pengakuan MHA dan Kearifan Lokal, Pengetahuan Tradisional dan Hak MHA yang terkait dengan PPLH	Jumlah MHA dan Kearifan Lokal, Pengetahuan Tradisional dan Hak MHA yang terkait dengan PPLH yang diakui	42	MHA	1,250,000,000				30		500,000,000	30	406,845,024		100	81		30	406,845,024		32.55	32.55		DLH	

		07	1	01	01	Koordinasi, sinkronisasi, Penyediaan Data dan Informasi Pengakuan Keberadaan MHA Kearifan Lokal atau Pengetahuan Tradisional dan Hak Kearifan Lokal atau Pengetahuan Tradisional dan Hak MHA terkait dengan PPLH	Jumlah Dokumen Hasil Koordinasi, Sinkronisasi, Penyediaan Data dan Informasi Pengakuan Keberadaan MHA, Kearifan Lokal atau Pengetahuan Tradisional dan Hak Kearifan Lokal atau Pengetahuan Tradisional dan Hak MHA terkait dengan PPLH	55	dokumen	1,250,000,000				500,000,000	3		406,845,024		100	81	3.00		100.00	81.37			406,845,024
--	--	----	---	----	----	------------------------------------------------------------------------------------------------------------------------------------------------------------------------------------------------------------------	----------------------------------------------------------------------------------------------------------------------------------------------------------------------------------------------------------------------------------------	----	---------	---------------	--	--	--	-------------	---	--	-------------	--	-----	----	------	--	--------	-------	--	--	-------------

No	Kode				Usuran/Bidang Usuran Pemerintahan Daerah dan Program/Kegiatan	Indikator Kinerja Program (Outcome) dan Kegiatan (Output)	Target RPJMD provinsi pada Tahun 2021-2026			Realisasi Capaian Kinerja RPJMD Provinsi sampai dengan RKPD Provinsi Tahun 2021			Target Kinerja dan Anggaran RKPD Provinsi Tahun Berjalan (2022) yang dievaluasi			Realisasi Capaian Kinerja dan Anggaran RKPD Provinsi yang Dievaluasi (2022)			Tingkat Capaian Kinerja dan Realisasi Anggaran RKPD			Realisasi Kinerja dan Anggaran RPJMD Provinsi s/d Tahun 2022			Tingkat Capaian Kinerja dan Realisasi Anggaran RPJMD Provinsi s/d Tahun 2022 (%)			Unit Perangkat Daerah Penanggung Jawab	Ket
1	2				3	4	5		6		7		8		9		10		11		12	13							
							K	Rp	K	Rp	K	Rp	K	Rp	K	Rp	K	Rp	K	Rp									
						Jumlah draft naskah akademik/Perda pengujian kebebasan MHA dan kearifan lokal di kabupaten se-Provinsi Jambi (BIOCF)		naskah Perda			1				1			100											
						Jumlah laporan lokakarya dan laporan hasil akhir kajian penilaian manfaat non karbon bagi Masyarakat Hukum Adat di Provinsi Jambi (BIOCF)		laporan			1				1			100											
						Jumlah pelaksanaan lokakarya kajian penilaian manfaat non karbon bagi MHA di Provinsi Jambi (BIOCF)		kali			1				1			100											
		07	1	02	Peningkatan Kapasitas MHA dan Kearifan Lokal, Pengetahuan Tradisional dan Hak MHA yang terkait dengan PPLH	Jumlah pemberdayaan, Kemitraan, pendampingan, dan Penguatan Kelembagaan MHA, Kearifan Lokal, Pengetahuan Tradisional dan Hak MHA terkait dengan PPLH yang difasilitasi	42	kelembagaan		750.000.000			30		1.738.000.000	30		1.492.711.882			86	30	85.89	199.03					
																		1.492.711.882											
		07	1	02	01	Pemberdayaan, Kemitraan, pendampingan, dan Penguatan Kelembagaan MHA, Kearifan Lokal, Pengetahuan Tradisional dan Hak MHA terkait dengan PPLH					7			1.738.000.000	7		1.492.711.882			86	7	85.89	199.03						
						Jumlah lokasi (desa) pelaksanaan FPIC BSM (BIOCF)		desa			30				30			100											
						Jumlah lokasi (desa) pelaksanaan FPIC lanjutan (BIOCF)		desa			30				30			100											
						Jumlah pelaksanaan pelatihan/bentek, peningkatan kapasitas kelembagaan MHA Kearifan Lokal atau Kearifan Lokal dan Sumber Daya Tradisional (BIOCF)		kali			2				2			100											
						Jumlah pelaksanaan pelatihan ESMP (BIOCF)		kali			2				2			100											
						Jumlah pelaksanaan workshop/ sosialisasi pengantar SES/ESMP (kick off) - BIOCF		kali			1				1			100											
		2	11	08	PROGRAM PENINGKATAN PENDIDIKAN, PELATIHAN DAN PENYULUHAN LINGKUNGAN HIDUP UNTUK MASYARAKAT	Persentase komunitas/ masyarakat lingkungan hidup yang dibina	80	%		2.700.000.000			0		0		0			0	0.00	0.00	DLH						
																		0											
		08	1	01	Penyelenggaraan Pendidikan, Pelatihan, dan Penyuluhan Lingkungan Hidup Untuk Lembaga Kemasyarakatan Tingkat Daerah Provinsi	Jumlah penyelenggaraan pendidikan, pelatihan dan penyuluhan LH untuk lembaga kemasyarakatan Tingkat Daerah Provinsi	5%	kali		2.700.000.000			0		0		0			0	0.00	0.00	DLH						
		08	1	01	01	Pendampingan Gerakan Peduli Lingkungan Hidup									0		0			0	0.00	0.00							
																		0											
		08	1	01	02	Penyelenggaraan Penyuluhan dan Kampanye Lingkungan Hidup Tingkat Daerah Provinsi									0		0			0	0.00	0.00							
															0		0			0	0.00	0.00	DLH						
		2	11	09	PROGRAM PENGHARGAAN LINGKUNGAN HIDUP UNTUK MASYARAKAT	Persentase Usulan Penghargaan LH untuk Masyarakat yang difasilitasi	100	%		3.650.000.000			0		0		0			0	0.00	0.00	DLH						
															0		0			0	0.00	0.00	DLH						
		09	1	01	Pemberian Penghargaan Lingkungan Hidup Tingkat Daerah Provinsi	Jumlah kategori penghargaan LH Tingkat Daerah Provinsi yang diberikan	6	kategori		3.650.000.000			0		0		0			0	0.00	0.00	DLH						
																		0											
		09	1	01	01	Penilaian Kinerja Masyarakat/ Lembaga Masyarakat/ Dunia Usaha/ Dunia Pendidikan/ Farmtop/ dalam Perlindungan dan Pengelolaan Lingkungan Hidup									0		0			0	0.00	0.00							
																		0											

		2	11	10		PROGRAM PENANGANAN PENGADUAN LINGKUNGAN HIDUP	Persentase pengelolaan pengaduan kasus lingkungan hidup dan penerapan sanksi administratif	100	%	5,910,000,000				100		355,111,701	100		331,649,994		100		100.0		100.00	5.61	DLH	
															100					100		93			331,649,994			

No	Kode				Usran/Bidang Usran Pemerintahan Daerah dan Program/Kegiatan	Indikator Kinerja Program (Outcome) dan Kegiatan (Output)	Target RPJMD provinsi pada Tahun 2021-2026			Realisasi Capaian Kinerja RPJMD Provinsi sampai dengan RKPD Provinsi Tahun 2021			Target Kinerja dan Anggaran RKPD Provinsi Tahun Berjalan (2022) yang dievaluasi			Realisasi Capaian Kinerja dan Anggaran RKPD Provinsi yang Dievaluasi (2022)			Tingkat Capaian Kinerja dan Realisasi Anggaran RKPD			Realisasi Kinerja dan Anggaran RPJMD Provinsi s/d Tahun 2022			Tingkat Capaian Kinerja dan Realisasi Anggaran RPJMD Provinsi s/d Tahun 2022 (%)			Unit Perangkat Daerah Penanggung Jawab	Ket	
1	2				3	4	5			6			7			8			9			10			11			12	13	
							K	Rp		K	Rp		K	Rp		K	Rp		K	Rp		K	Rp		K	Rp				
		10	1	01		Penyelesaian Pengaduan Masyarakat di Bidang Perlindungan dan Pengelolaan Lingkungan Hidup (PPLH) Provinsi	Jumlah tindak lanjut hasil pengaduan lingkungan hidup dilaksanakan	19	kasus	5.910.000,000			18		355.111,701	24	331.649,994		133	93	24		331.649,994		126,32	5,61		DLH		
							Jumlah penerapan sanksi administrasi terhadap kasus lingkungan hidup dilaksanakan	28	kasus				18			24				133		24		85,71						
		10	1	01	01	Pengelolan Pengaduan Masyarakat terhadap PPLH Provinsi	Jumlah pengaduan Masyarakat terhadap PPLH Provinsi yang ditindaklanjuti ditangani	85	dokumen	2.050.000,000			18		166.111,701	24	143.628,393		133	86	24		143.628,393		133,33	86,46				
		10	1	01	02	Koordinasi dan Sinkronisasi Penerapan Sanksi Administrasi, Penyelesaian Sengketa, dan/atau Penyidikan Lingkungan Hidup di Luar Pengadilan atau Melalui Pengadilan	Jumlah Dokumen Hasil Koordinasi dan Sinkronisasi Penerapan Sanksi Administrasi, Penyelesaian Sengketa, dan/atau Penyidikan Lingkungan Hidup di Luar Pengadilan atau Melalui Pengadilan	182	dokumen	3.860.000,000			18		189.000,000	24	188.021,601		133	99	24		188.021,601		133,33	99,48				
		2	11	11		PROGRAM PENGELOLAAN PERSAMPAHAN	Persentase pengurangan timbulan sampah di Provinsi Jambi	30%	30%	3.800.000,000			26		664.088,000	0	648.376,475		-	98	0		648.376,475		17,06	17,06		DLH		
							Persentase penanganan timbulan sampah di Provinsi Jambi	70%	70%				72			0			-	#DIV/0!			-						DLH	
		11	1	01		Penanganan Sampah di TPA/TPST Regional	Jumlah pengurangan sampah secara regional	224.982,86	ton/tahun	3.800.000,000			183.738,86		664.088,000	0	648.376,475		-	98	0		648.376,475		17,06	17,06				
							Jumlah penanganan sampah secara regional	524.960,00	ton/tahun				-			0														
		11	1	01	01	Penyusunan Rencana, Kebijakan dan Teknis Penanganan Sampah Regional yang disusun dan ditetapkan	Jumlah Dokumen Rencana, Kebijakan dan Teknis Penanganan Sampah Regional yang disusun dan ditetapkan	65	dokumen	2.200.000,000			8		664.088,000	8	648.376,475		100	98	8		648.376,475		100,00	97,63				
		11	1	01	03	Pengoperasian dan Pemeliharaan fasilitas TPA/TPST Regional	Jumlah fasilitas TPA/TPST Regional yang beroperasi dan terpelihara dengan baik	3	unit	500.000,000			0		0	0	0		-		0		0		648.376,475					
		11	1	01	05	Koordinasi dan Sinkronisasi Penyediaan Prasarana dan Sarana Penanganan Sampah di TPA/TPST Regional	Jumlah Dokumen Hasil Koordinasi dan Sinkronisasi Penyediaan Prasarana dan Sarana Penanganan Sampah di TPA/TPST Regional yang dilaksanakan	8	dokumen	650.000,000			0		0	0	0		-		0		0		0					
		11	1	01	06	Kerjasama Penanganan Sampah di TPA/TPST Regional	Jumlah Volume Sampah dari Kerja Sama Penanganan Sampah di TPA/TPST Regional yang Ditetapkan	524.960,00	ton/tahun	450.000,000			0		0	0	0		-		0		0		0					
14. DINAS PERHUBUNGAN PROVINSI JAMBI																														
		2				WAKJIB																								
		215				Perhubungan																								
1		215	01			PROGRAM PENUNJANG URUSAN PEMERINTAHAN DAERAH PROVINSI	Akuntabilitas kelengkapan dan kualitas pelayanan kepada masyarakat	1 Thn		15.550.000,000			1 Thn		14.873.561,840															
		215	01		02	Administrasi Keuangan Perangkat Daerah	Ketertiban dan disiplin aparatur dalam menjalankan tugas	1 Thn		10.400.000,000			1 Thn	Thn	7.547.102,779	1 Thn	10.400.000,000		-				-							
		215	01	1	0201	Penyediaan Gaji dan Tunjangan ASN	Ketertiban dan disiplin aparatur dalam menjalankan tugas	1 Thn		9.900.000,000			1 Thn	Thn	7.303.628,354	1 Thn	9.900.000,000		8.012.058,182			81				154,70	Dishub			
		215	01	1	0202	Penyediaan Administrasi Pelaksanaan Tugas ASN	Ketertiban dan disiplin aparatur dalam menjalankan tugas	1 Pkt		500.000,000			1 Pkt		243.474,425	1 Pkt	500.000,000	-	247.277,300			49				490.751,725			98,15	Dishub
		215	01	1	05	Administrasi Kepegawaian Perangkat Daerah	Tenaga jabatannya aparatur yang kompeten dalam bidang perhubungan dan meningkatnya kemampuan kinerja pegawai	2 Pkt		1.200.000,000					148.501,000	2 Pkt	1.200.000,000		-											
		215	01	1	0502	Pengadaan Paketan Dinas Beserta Atribut Kelengkapannya	Ketertiban dan disiplin aparatur dalam menjalankan tugas	1 Pkt		800.000,000			1 Pkt	pkt	147.301,000	1 Pkt	800.000,000	-	204.643,313			26				351.944,313			43,99	Dishub
		215	01	1	0509	Pendidikan dan Pelatihan Pegawai Berdasarkan Tugas dan Fungsi	Jumlah pegawai yang mengikuti pelatihan/diklat	1 Pkt		400.000,000				pkt	2.200,000	1 Pkt	400.000,000	-	1.870,000			0				4.070,000			1,02	Dishub
		215	01	1	06	Administrasi Umum Perangkat Daerah	Kelancaran dan kenyamanan tugas aparatur	6 Pkt		1.300.000,000			6 Pkt	pkt	546.909,303	6 Pkt	1.300.000,000		-											
		215	01	1	0601	Penyediaan Komponen Instalasi Listrik/Penerangan Bangunan Kantor	Peralatan dan komponen listrik/penerangan kantor	1 Pkt		50.000,000			1 Pkt	pkt	30.631,600	1 Pkt	50.000,000	-	30.800,500			62				61.432,100			122,86	Dishub
		215	01	1	0602	Penyediaan Peralatan Perlengkapan Kantor	Barang-barang habis pakai keperluan kantor	1 Pkt		200.000,000			1 Pkt	pkt	146.222,095	1 Pkt	200.000,000	-	149.414,343			75				295.636,438			147,82	Dishub
		215	01	1	0605	Penyediaan Barang Cetakan dan Penggandaan	Barang-barang cetakan dan penggandaan keperluan kantor	1 Pkt		250.000,000			1 Pkt	pkt	187.165,000	1 Pkt	250.000,000	-	199.818,500			80				386.983,500			154,79	Dishub
		215	01	1	0606	Penyediaan Bahan Bacaan dan Peraturan Perundang-undangan	Bahan bacaan dan dokumen peraturan perundang-undangan	1 Pkt		60.000,000			1 Pkt	pkt	26.940,000	1 Pkt	30.000,000	-	22.940,000			76				49.880,000			83,13	Dishub
		215	01	1	0608	Fasilitas Kunjungan Tamu	Makanan dan minuman untuk keperluan rapat/tamu	1 Pkt		150.000,000			1 Pkt	pkt	59.800,000	1 Pkt	150.000,000	-	86.950,300			58				146.750,300			97,83	Dishub

		215	101	10609	Penyelenggaraan rapat koordinasi dan konsultasi SKPD	Perjalanan dinas dalam rangka koordinasi dan konsultasi dengan pusat maupun daerah	1 Pkt		590.000.000	1 Pkt	pkt	96.150.608	1 Pkt		620.000.000	-		656.809.103		106		752.859.711		127.62	Dishub	
--	--	-----	-----	-------	------------------------------------------------------	------------------------------------------------------------------------------------	-------	--	-------------	-------	-----	------------	-------	--	-------------	---	--	-------------	--	-----	--	-------------	--	--------	--------	--



No	Kode				Urusan/Bidang Urusan Pemerintahan Daerah dan Program/Kegiatan	Indikator Kinerja Program (Outcome) dan Kegiatan (Output)	Target RPJMD provinsi pada Tahun 2021-2026		Realisasi Capaian Kinerja RPJMD Provinsi sampai dengan RKPD Provinsi Tahun 2021		Target Kinerja dan Anggaran RKPD Provinsi Tahun Berjalan (2022) yang dievaluasi		Realisasi Capaian Kinerja dan Anggaran RKPD Provinsi yang Dievaluasi (2022)		Tingkat Capaian Kinerja dan Realisasi Anggaran RKPD		Realisasi Kinerja dan Anggaran RPJMD Provinsi s/d Tahun 2022		Tingkat Capaian Kinerja dan Realisasi Anggaran RPJMD Provinsi s/d Tahun 2022 (%)		Unit Perangkat Daerah Penanggung Jawab	Ket
1	2				3	4	5		6		7		8		9		10		11		12	13
							K	Rp	K	Rp	K	Rp	K	Rp	K	Rp	K	Rp	K	Rp		
	215	01	107		Pengadaan Barang Milik Daerah Penunjang Urusan Pemerintahan Daerah	Kelancaran, kenyamanan serta mobilitas tugas aparatur	4 Pkt	1,450,000,000	-	-	3 Pkt	800,000,000	-	-	-	-	-	-	-	-		
	215	01	10702		Pengadaan Kendaraan Dinas Operasional atau Lapangan	Kelancaran tugas operasional sehari-hari	1 Pkt	650,000,000	-	-	-	-	-	-	-	56,370,000	#DIV/0!	56,370,000	-	-	8.67	Dishub
	215	01	10706		Pengadaan peralatan dan mesin lainnya	Kelancaran tugas-tugas operasional pelayanan	1 Pkt	300,000,000	-	-	1 Pkt	300,000,000	-	-	-	-	-	-	-	-	0.00	Dishub
	215	01	10710		Pengadaan sarana dan prasarana gedung kantor atau bangunan lainnya	Kelancaran dan kenyamanan tugas aparatur	1 Pkt	300,000,000	-	-	1 Pkt	300,000,000	-	-	-	300,740,400	-	100	300,740,400	-	100.25	Dishub
	215	01	10711		Pengadaan sarana dan prasarana pendukung gedung kantor atau bangunan lainnya	Kelancaran dan kenyamanan tugas aparatur	1 Pkt	200,000,000	-	-	1 Pkt	200,000,000	-	-	-	400,123,000	-	200	400,123,000	-	200.06	Dishub
	215	01	108		Penyediaan Jasa Penunjang Urusan Pemerintahan Daerah	Terwujudnya tata kelola pelayanan pemerintahan yang terbi administrasi	3 Pkt	900,000,000	3 Pkt	304,637,793	3 Pkt	900,000,000	-	-	-	-	-	-	-	-	-	
	215	01	10801		Penyediaan Jasa Surat Menyurat	Tersedianya perlengkapan jasa surat menyurat	1 Pkt	50,000,000	1 Pkt	18,892,980	1 Pkt	50,000,000	-	-	-	18,860,000	-	38	37,752,980	-	75.51	Dishub
	215	01	10802		Penyediaan Jasa Komunikasi Sumber Daya Air dan Listrik	Kelancaran penggunaan jasa komunikasi, air dan listrik	1 Pkt	400,000,000	1 Pkt	155,040,513	1 Pkt	400,000,000	-	-	-	204,037,915	-	51	359,078,428	-	89.77	Dishub
	215	01	10804		Penyediaan Jasa Pelayanan Umum Kantor	Kebersihan dan Kerapihan Kantor	1 Pkt	450,000,000	1 Pkt	130,704,300	1 Pkt	450,000,000	-	-	-	131,711,963	-	29	262,416,263	-	58.31	Dishub
	215	01	108		Pemeliharaan Barang Milik Daerah Penunjang Urusan Pemerintahan Daerah	Kelancaran, kenyamanan serta mobilitas tugas aparatur	1Pkt	300,000,000	1Pkt	-	-	273,561,840	-	-	-	-	-	-	-	-	-	
	215	01	10804		Penyediaan Jasa Pemeliharaan, Biaya Pemeliharaan, Pajak dan Perizinan Kendaraan Dinas Operasional atau Lapangan	Kelancaran tugas-tugas operasional pelayanan	1Pkt	300,000,000	1Pkt	-	-	273,561,840	-	-	-	232,100,300	-	85	232,100,300	-	77.37	Dishub
2	215	02			PROGRAM PENYELENGGARAAN LALU LINTAS DAN ANGKUTAN JALAN (LLAJ)		1 Thn	27,587,375,000	1 Thn	6,636,074,564	1 Thn	27,282,041,000										
	215	02	101		Penetapan Rencana Induk Jaringan LLAJ Provinsi	Meningkatnya kualitas, perencanaan teknis dan Rencana Induk Jaringan LLAJ Provinsi	1 Pkt	1,560,000,000	-	-	2 Pkt	2,670,000,000	-	-	-	-	-	-	-	-	-	
	215	02	10101		Pelaksanaan Penyusunan Rencana Induk Jaringan LLAJ Provinsi	Terlaksananya penyusunan rencana induk jaringan LLAJ Provinsi	1 Pkt	1,560,000,000	-	-	1 Pkt	1,710,000,000	-	-	-	1,512,728,198	-	88	1,512,728,198	-	96.97	Dishub
	215	02	10102		Penetapan Kebijakan dan Sosialisasi Rencana Induk Jaringan LLAJ Provinsi	Meningkatnya kualitas, perencanaan teknis dan Rencana Induk Jaringan LLAJ Provinsi	-	-	-	-	1 Pkt	960,000,000	-	-	-	242,264,000	-	25	242,264,000	-	0.00	Dishub
	215	02	102		Penyediaan Perengkapan Jalan di Jalan Provinsi	Tersedianya perlengkapan jalan, prasarana keselamatan jalan yang sesuai dengan persyaratan teknis dan berfungsi fasilitas keselamatan jalan dengan baik	2 Pkt	15,037,375,000	2 Pkt	3,263,941,700	2 Pkt	15,282,041,000	-	-	-	-	-	-	-	-	-	
	215	02	10202		Penyediaan Perengkapan Jalan di Jalan Provinsi	Ketertiban, kelancaran, keselamatan LLAJ	1 Pkt	14,517,375,000	1 Pkt	2,979,381,700	1 Pkt	14,857,041,000	-	-	-	4,120,122,648	-	28	7,099,504,348	-	48.90	Dishub
	215	02	10204		Rehabilitasi dan Pemeliharaan Perengkapan Jalan	Kelancaran, kenyamanan dan ketertiban pelayanan	1 Pkt	520,000,000	1 Pkt	284,560,000	1 Pkt	405,000,000	-	-	-	291,650,000	-	72	576,210,000	-	110.81	Dishub
	215	02	103		Pengelolaan Terminal Penumpang Type B	Terperuhnya SPM pelayanan dan operasional terminal Tipe B	3 Pkt	2,500,000,000	1 Pkt	915,016,000	3 Pkt	2,500,000,000	-	-	-	-	-	-	-	-	-	
	215	02	10303		Pengembangan Sarana dan Prasarana Terminal	Kelancaran, kenyamanan dan ketertiban pelayanan	1 Pkt	500,000,000	-	-	1 Pkt	500,000,000	-	-	-	-	-	-	-	-	0.00	Dishub
	215	02	10304		Rehabilitasi dan Pemeliharaan Terminal (Fasilitas Utama dan Pendukung)	Kelancaran, kenyamanan dan ketertiban pelayanan	1 Pkt	1,000,000,000	-	-	1 Pkt	1,000,000,000	-	-	-	1,304,292,000	-	130	1,304,292,000	-	130.43	Dishub
	215	02	10305		Peningkatan Kapasitas SDM Pengelola Terminal Tipe B	Kelancaran, kenyamanan dan ketertiban pelayanan	1 Pkt	1,000,000,000	1 Pkt	915,016,000	1 Pkt	1,000,000,000	-	-	-	857,946,900	-	86	1,772,962,900	-	177.30	Dishub
	215	02	105		Pelaksanaan Manajemen dan Rekayasa Lalu Lintas untuk Jaringan Jalan Provinsi	Terlaksananya manajemen dan rekayasa lalu lintas untuk jaringan jalan provinsi	2 Pkt	400,000,000	2 Pkt	138,250,400	2 Pkt	400,000,000	-	-	-	-	-	-	-	-	-	
	215	02	10501		Penataan Manajemen dan Rekayasa Lalu Lintas Untuk Jaringan Jalan Provinsi	Pelaksanaan Monitoring dan evaluasi kegiatan di lingkungan Dishub	1 Pkt	300,000,000	1 Pkt	-	1 Pkt	300,000,000	-	-	-	350,263,000	-	117	350,263,000	-	116.75	Dishub
	215	02	10504		Pengawasan dan pengendalian efektivitas pelaksanaan kebijakan untuk jalan Provinsi	Masukan dalam pengambilan keputusan terhadap permasalahan transportasi	1 Pkt	100,000,000	1 Pkt	138,250,400	1 Pkt	100,000,000	-	-	-	87,732,759	-	88	225,983,159	-	225.98	Dishub
	215	02	106		Persetujuan Hasil Analisis Dampak Lalu Lintas (Andalalin) untuk jalan Provinsi	Terperuhnya penetapan kebijakan tata kelola Andalin	1 Pkt	175,000,000	-	-	1 Pkt	75,000,000	-	-	-	-	-	-	-	-	-	
	215	02	10406		Pengawasan Pelaksanaan Rekomendasi Andalin	Terperuhnya penetapan kebijakan tata kelola Andalin	1 Pkt	175,000,000	-	-	1 Pkt	75,000,000	-	-	-	44,898,000	-	60	44,898,000	-	25.66	Dishub
	215	02	107		Audit dan Inspeksi Keselamatan LLAJ di Jalan	Terlaksananya kegiatan inspeksi, pengawasan, pemantauan dan uji laik kendaraan bermotor di jalan	1 Pkt	350,000,000	1 Pkt	13,920,000	1 Pkt	325,000,000	-	-	-	-	-	-	-	-	44,898,000	
	215	02	10407		Pelaksanaan Inspeksi, Audit dan Pemantauan Pemenuhan Persyaratan Penyelenggaraan Kompetensi Pengemudi Kendaraan Bermotor Provinsi	Disipln awak kendaraan umum dalam berlalu lintas dan terpilihnya wakil Provinsi Jambi di tingkat nasional	1 Pkt	350,000,000	1 Pkt	13,920,000	1 Pkt	325,000,000	-	-	-	206,666,054	-	64	220,586,054	-	63.02	Dishub

No	Kode	Usan/Bidang Usuran Pemerintahan Daerah dan Program/Kegiatan	Indikator Kinerja Program (Output) dan Kegiatan (Output)	Target RPJMD provinsi pada Tahun 2021-2026			Realisasi Capaian Kinerja RPJMD Provinsi sampai dengan RKPD Provinsi Tahun 2021			Target Kinerja dan Anggaran RKPD Provinsi Tahun Berjalan (2022) yang dievaluasi			Realisasi Capaian Kinerja dan Anggaran RKPD Provinsi yang Dievaluasi (2022)			Tingkat Capaian Kinerja dan Realisasi Anggaran RKPD			Realisasi Kinerja dan Anggaran RPJMD Provinsi s/d Tahun 2022			Tingkat Capaian Kinerja dan Realisasi Anggaran RPJMD Provinsi s/d Tahun 2022 (%)		Unit Perangkat Daerah Penanggung Jawab	Ket
				5		6	7		8		9		10		11		12	13							
1	2	3	4	K	Rp	K	Rp	K	Rp	K	Rp	K	Rp	K	Rp	K	Rp	K	Rp	K	Rp	12	13		
	21502108	Penyediaan Angkutan Umum untuk Jasa Angkutan Orang dan/atau Barang Antar Kota Dalam 1 (satu) Daerah Provinsi	Tersedianya angkutan umum antar kota dalam 1 (satu) daerah provinsi yang berkeselamatan	2 Pkt	5,365,000,000		2,138,657,399	2 Pkt			3,850,000,000		-		-										
	2150210108	Penyediaan Angkutan Umum Untuk Jasa Angkutan Orang dan/atau Barang Antar Kota Dalam 1 (satu) Daerah Provinsi	Kenyamanan dan kelancaran penyelenggaraan pelayanan kepada masyarakat	1 Pkt	5,000,000,000			1 Pkt			2,985,000,000	-			1,108,300,193						61.53	Dishub			
	2150210802	Pengendalian dan Pengawasan Ketersediaan Angkutan Umum Untuk Jasa Angkutan Orang dan/atau Barang Antar Kota Dalam 1 (satu) Provinsi	Disiplin penyelenggaraan LLAJ	1 Pkt	365,000,000		170,620,000	1 Pkt			865,000,000	-			1,982,796,000						589.98	Dishub			
	21502108	Penetapan Kawasan Perkotaan untuk Pelayanan Angkutan Perkotaan yang Melampaui Batas 1 (satu) Daerah Kabupaten/Kota dalam 1 (satu) Daerah Provinsi	Kenyamanan dan kelancaran penyelenggaraan pelayanan kepada masyarakat	1 Pkt	1,800,000,000			1 Pkt			1,800,000,000		-												
	2150210801	Sosialisasi dan Uji oba Pelaksanaan Kebijakan Penetapan Kawasan Perkotaan untuk Angkutan Perkotaan Kewenangan Provinsi	Kenyamanan dan kelancaran penyelenggaraan pelayanan kepada masyarakat	1 Pkt	1,800,000,000		-	1 Pkt			1,800,000,000				1,771,500,000						98.42	Dishub			
	21502113	Penerbitan Izin Penyelenggaraan Angkutan Orang Dalam Trayek Lintas Daerah Kabupaten/Kota Dalam 1 (satu) Provinsi	Terpenuhinya izin penyelenggaraan angkutan orang dalam trayek lintas daerah kabupaten/kota	2 Pkt	400,000,000		166,289,065	1 Pkt			400,000,000		-			125									
	2150211301	Penyediaan Fasilitas Pemenuhan Peryaratan Perolehan Izin Penyelenggaraan Angkutan Orang dalam Trayek Kewenangan Provinsi dalam Sistem Pelayanan Perizinan Berusaha Terintegrasi Secara Elektronik	Terpenuhinya izin penyelenggaraan angkutan orang dalam trayek lintas daerah kabupaten/kota	1 Pkt	200,000,000		-	1 Pkt			200,000,000				88,299,000						44.15	Dishub			
	2150211302	Koordinasi dan Sinkronisasi Pengawasan Pelaksanaan Izin Penyelenggaraan Angkutan Orang Dalam Trayek Kewenangan Provinsi	Keterlibatan, kelancaran dan keselamatan penyelenggaraan angkutan hari-hari besar dan hari-hari khusus	1 Pkt	200,000,000		166,289,065	1 Pkt			200,000,000	-			160,512,398						80	Dishub			
3	21503	PROGRAM PENGELOLAAN PELAYARAN		1 Thn	9,150,000,000	1 Thn	146,410,698	1 Thn			1,800,000,000										326,801,463				
	21503108	Penetapan Rencana Induk dan Daerah Lingkungan Kerja (DLKR)/Daerah Lingkungan Kepentingan (DLKP) Pelabuhan Pengumpan Regional	Tersedianya rencana induk dan daerah lingkungan kerja (DLKR)/daerah lingkungan kepentingan (DLKP) pelabuhan pengumpan regional	1 Pkt	1,900,000,000		-	1 Pkt			900,000,000		-												
	2150310801	Pelaksanaan Penyusunan rencana induk dan Daerah Lingkungan Kerja (DLKR)/Daerah Lingkungan Kepentingan (DLKP) Pelabuhan Pengumpan Regional	Tersedianya rencana induk dan daerah lingkungan kerja (DLKR)/daerah lingkungan kepentingan (DLKP) pelabuhan pengumpan regional	1 Pkt	1,900,000,000		-	1 Pkt			900,000,000				1,125,911,030						59.26	Dishub			
	21503110	Pembangunan dan Penerbitan Izin Pelabuhan Sungai dan Danau Yang Melayani Trayek Lintas Daerah Kabupaten/Kota Dalam 1 (satu) Daerah Provinsi	Terbangun dan terwujudnya pelabuhan sungai dan danau yang melayani trayek lintas daerah kabupaten/kota dalam 1 (satu) daerah provinsi	2Pkt	7,000,000,000		70,533,540	1 Pkt			650,000,000		-												
	2150311002	Pembangunan Pelabuhan Sungai dan Danau yang Melayani Trayek Laju Lintas Daerah Kabupaten/Kota dalam 1 (satu) Daerah Provinsi	Pelaksanaan pembinaan dan penertiban penyelenggaraan kegiatan angkutan sungai dan laut	1 Pkt	6,500,000,000		70,533,540	1 Pkt			150,000,000	-			418,019,704						7.52	Dishub			
	2150311003	Pengoperasian dan Pemeliharaan Pelabuhan Sungai dan Danau yang Melayani Trayek Lintas Daerah Kabupaten/Kota dalam 1 (satu) Daerah Provinsi	Terwujudnya pelabuhan sungai dan danau yang melayani trayek lintas daerah kabupaten/kota dalam 1 (satu) daerah provinsi	1 Pkt	500,000,000		-	1 Pkt			500,000,000				361,879,216						488,553,244	72.38	Dishub		
	21503111	Penerbitan Izin Usaha Untuk Badan Usaha Pelabuhan di Pelabuhan Pengumpan Regional	Terpenuhinya izin usaha untuk badan usaha pelabuhan di pelabuhan pengumpan regional	1 Pkt	250,000,000		75,877,158	1 Pkt			250,000,000		-												
	2150311102	Koordinasi dan Sinkronisasi Pengawasan Pelaksanaan Izin untuk Badan Usaha Pelabuhan di Pelabuhan Pengumpan Regional	Terpenuhinya izin usaha untuk badan usaha pelabuhan di pelabuhan pengumpan regional	1 Pkt	250,000,000		75,877,158	1 Pkt			250,000,000	-			167,730,018						97.44	Dishub			
15. DINAS KOMUNIKASI DAN INFORMATIKA PROVINSI JAMBI																									
						PROGRAM PENUNJANG URUSAN PEMERINTAHAN DAERAH PROVINSI	Meningkatnya Nilai SAKIP	80	BB	18.311.239.902						15,136,676,818									
						Perencanaan, Penganggaran, dan Evaluasi Kinerja Perangkat Daerah	Persentase meningkatnya kualitas perencanaan OPD	90	%	418,732,600						276,748,233									
1						Penyusunan Dokumen Perencanaan Perangkat Daerah	Jumlah Dokumen Perencanaan perangkat daerah	2	Dokumen	51,243,500		2	dokumen	23,078,790	76.97		17,763,560.00	3.849		77	76.97		17,763,560.00	Dinas Kominfo	

2					Koordinasi dan Penyusunan Dokumen RKA-SKPD	Jumlah dokumen RKA-SKPD	2	Dokumen	26.353.800			2	dokumen	8.590.000	59.08		5.075.000.00	2.954	59	59.08		5075000	59.08	5.075.000.00		
---	--	--	--	--	-----------------------------------------------	-------------------------	---	---------	------------	--	--	---	---------	-----------	-------	--	--------------	-------	----	-------	--	---------	-------	--------------	--	--

No	Kode				Usuran/Bidang Usuran Pemerintahan Daerah dan Program/Kegiatan	Indikator Kinerja Program (Output) dan Kegiatan (Output)	Target RPJMD provinsi pada Tahun 2021-2026			Realisasi Capaian Kinerja RPJMD Provinsi sampai dengan RKPD Provinsi Tahun 2021			Target Kinerja dan Anggaran RKPD Provinsi Tahun Berjalan (2022) yang dievaluasi			Realisasi Capaian Kinerja dan Anggaran RKPD Provinsi yang dievaluasi (2022)			Tingkat Capaian Kinerja dan Realisasi Anggaran RKPD			Realisasi Kinerja dan Anggaran RPJMD Provinsi s/d Tahun 2022			Tingkat Capaian Kinerja dan Realisasi Anggaran RPJMD Provinsi s/d Tahun 2022 (%)			Unit Perangkat Daerah Penanggung Jawab	Ket
1	2				3	4	5			6			7			8			9			10			11			12	13
							K		Rp	K		Rp	K		Rp	K		Rp	K		Rp	K		Rp	K		Rp		
3					Koordinasi dan Penyusunan DPA-SKPD	Jumlah Dokumen DPA-SKPD	2	Dokumen	11,712,800				2	dokumen	12,564,000	90.83		11412000.00	4,542		91	90.83		11412000	90.83		11,412,000.00		
4					Koordinasi dan Penyusunan Laporan Capaian Kinerja dan Ikhtisar Realisasi Kinerja SKPD	Jumlah Laporan Capaian Kinerja dan Ikhtisar Realisasi Kinerja SKPD dan Laporan Hasil Koordinasi Penyusunan Laporan Capaian Kinerja dan Ikhtisar Realisasi Kinerja SKPD	3	Dokumen	263,538,000				3	dokumen	232,515,443	62.18		144,579,200.00			62	62.18		144,579,200.00			144,579,200.00		
					Administrasi Keuangan Perangkat Daerah	Persentase meningkatnya kualitas laporan keuangan	93	%	12,185,150,590				85%		9,511,386,352	94.47		8,985,788,945.00			94	94.47		144579200	94.47		8,985,788,945.00		
1					Penyediaan Gaji dan Tunjangan ASN	Tersedianya Gaji dan tunjangan ASN	14	Bulan	11,737,164,090				14	bulan	9,315,496,952	94.42		8,795,419,145.00			94	94.42		8985788945	94.42		8,795,419,145.00		
2					Pelaksanaan Pengadaaan dan Pengujian/Verifikasi Keuangan SKPD	Jumlah Dokumen Pengadaaan dan Pengujian/Verifikasi Keuangan SKPD	1	Tahun	380,666,000				12	bulan	190,874,400	98.32		187,669,800.00			98	98.32		8795419145	98.32		187,669,800.00		
3					Koordinasi dan Penyusunan Laporan Keuangan Akhir Tahun SKPD	Jumlah Laporan keuangan akhir tahun	1	Dokumen	7,320,500				1	dokumen	5,025,000	53.73		7,200,000.00			143	53.73		7200000	53.73		7,200,000.00		
					Administrasi Kepegawaian Perangkat Daerah	Persentase pelaksanaan Bimtek/Diklat bagi ASN	5	%	192,407,263				5%		155,078,800	67.72		105,021,661.00			68	67.72		105021661	67.72		105,021,661.00		
1					Pendidikan dan Pelatihan Pegawai Berdasarkan Tugas dan Fungsi	Jumlah Pegawai yang melaksanakan Diklat/Bimtek Berdasarkan Tugas dan Fungsi	30	orang	62,407,263				5%		155,078,800	67.72		105,021,661.00			68	67.72		105021661	67.72		105,021,661.00		
					Administrasi Umum Perangkat Daerah	Persentase penyediaan Administrasi Umum OPD	-		1,058,161,871				100%		889,236,721	82.13		730,359,631.00			82	82.13		730359631	82.13		730,359,631.00		
1					Penyediaan Peralatan dan Perlengkapan Kantor	Jumlah Paket Peralatan dan Perlengkapan Kantor yang Disediakan	1	Tahun	137,171,701				1	tahun	113,001,852	96.84		109427050.00			97	96.84		109427050	96.84		109,427,050.00		
2					Penyediaan Bahan Logistik Kantor	Jumlah Paket Bahan Logistik Kantor yang Disediakan	1	Tahun	49,603,708				1	tahun	34,277,000	58.46		20,040,000.00			58	58.46		20040000.00	58.46		20,040,000.00		
3					Penyediaan Barang Cetak dan Penggandaan	Jumlah Paket Barang Cetakan dan Penggandaan yang Disediakan	6	cetakan	37,721,768				6	cetakan	38,756,050	96.54		37,413,655.00			97	96.54		37413655.00	96.54		37,413,655.00		
4					Penyediaan Bahan Bacaan dan Peraturan Perundang-undangan	Jumlah Dokumen Bahan Bacaan dan Peraturan Perundang-undangan yang Disediakan	6	jenis	72,332,694				5	jenis	49,366,824	92.94		45,881,200.00			93	92.94		45881200.00	92.94		45,881,200.00		
5					Penyelenggaraan Rapat Koordinasi dan Konsultasi SKPD	Jumlah Laporan Penyelenggaraan Rapat Koordinasi dan Konsultasi SKPD	1	tahun	761,332,000				1	dokumen	653,834,995	79.16		517,597,726.00			79	79.16		517597726.00	79.16		517,597,726.00		
					Pengadaan Barang Milik Daerah Penunjang Usuran Pemerintahan Daerah	Persentase tersedianya Barang/pealatan Kantor	90	%	500,000,000				80%	%	423,872,378	90.59		383990169.00			91	90.59		383990169.00	90.59		383,990,169.00		
1					Pengadaan Mebel	Jumlah Paket Mebel yang Disediakan	6	Paket	100,000,000				6	paket	128,783,644	86.53		111438809.00			87	86.53		111438809	86.53		111,438,809.00		
2					Pengadaan Peralatan dan Mesin Lainnya	Jumlah pengadaan peralatan kantor/operasional	10	Unit	400,000,000				18	unit	295,088,734	92.36		272551360.00			92	92.36		272551360	92.36		272,551,360.00		
					Penyediaan Jasa Penunjang Usuran Pemerintahan Daerah	Tersedianya Pelayanan Administrasi Perkantoran	100	%	3,160,148,268				100%	%	3,006,435,404	79.16		2,994,644,009.00			100	79.16		2994644009	79.16		2,994,644,009.00		
1					Penyediaan Jasa Surat Menyurat	Jumlah Laporan Penyediaan Jasa Surat Menyurat	12	Laporan	2,898,918				12	laporan	1,980,000	98.48		1950000.00			98	98.48		1950000	98.48		1,950,000.00		
2					Penyediaan Jasa Komunikasi, Sumber Daya Air dan Listrik	Jumlah Laporan Penyediaan Jasa Komunikasi, Sumber Daya Air dan Listrik yang Disediakan	2	Laporan	3,139,053,264				2	laporan	2,988,001,050	99.63		2,976,995,511.00			100	99.63		2976995511	99.63		2,976,995,511.00		
3					Penyediaan Jasa Pelayanan Umum Kantor	Jumlah Laporan Penyediaan Jasa Pelayanan Umum Kantor yang Disediakan	1	Laporan	18,196,086				1	laporan	16,454,354	95.41		15,698,498.00			95	95.41		15698498	95.41		15,698,498.00		
					Pemeliharaan Barang Milik Daerah Penunjang Usuran Pemerintahan Daerah	Persentase pemeliharaan Barang Milik daerah	92	%	796,639,311				85%	%	873,920,930	87.04		760,695,285.00			87	87.04		760695285	87.04		760,695,285.00		
1					Penyediaan Jasa Pemeliharaan, Biaya Pemeliharaan, Pajak dan Pelitiran Kendaraan Dinas Operasional atau Lapangan	Jumlah Kendaraan Dinas Operasional atau Lapangan yang Dipelihara dan Dibayarkan Pajak dan Pelitirannya	28	unit	453,871,000				24	unit	332,943,330	78.64		261,813,435.00			79	78.64		261813435	78.64		261,813,435.00		
2					Pemeliharaan/Rehabilitasi Gedung Kantor dan Bangunan Lainnya	Jumlah Gedung Kantor dan Bangunan Lainnya yang Dipelihara/Direhabilitasi	1	gedung	262,226,706				1	gedung	476,497,600	93.63		446,136,000.00			94	93.63		446136000	93.63		446,136,000.00		
3					Pemeliharaan/Rehabilitasi Sarana dan Prasarana Gedung Kantor atau Bangunan Lainnya	Jumlah Sarana dan Prasarana Gedung Kantor atau Bangunan Lainnya yang Dipelihara/Direhabilitasi	28	unit	80,541,605				20	unit	64,480,000	81.80		52,745,850.00			82	81.8		52745850	81.80		52,745,850.00		
					PROGRAM PENGELOLAAN INFORMASI DAN KOMUNIKASI PUBLIK	Persentase peningkatan Kualitas Komunikasi Publik melalui pengelolaan organisasi publik penguatan kapasitas sumberdaya dan kemitraan komunikasi publik	95	%	23,275,518,136				75%	%	18,514,351,180														

No	Kode				Urusan/Bidang Urusan Pemerintahan Daerah dan Program/Kegiatan	Indikator Kinerja Program (Outcome) dan Kegiatan (Output)	Target RPJMD provinsi pada Tahun 2021-2026			Realisasi Capaian Kinerja RPJMD Provinsi sampai dengan RKPD Provinsi Tahun 2021			Target Kinerja dan Anggaran RKPD Provinsi Tahun Berjalan (2022) yang dievaluasi			Realisasi Capaian Kinerja dan Anggaran RKPD Provinsi yang Dievaluasi (2022)			Tingkat Capaian Kinerja dan Realisasi Anggaran RKPD		Realisasi Kinerja dan Anggaran RPJMD Provinsi s/d Tahun 2022		Tingkat Capaian Kinerja dan Realisasi Anggaran RPJMD Provinsi s/d Tahun 2022 (%)		Unit Perangkat Daerah Penanggung Jawab	Ket
1	2				3	4	5		6		7		8		9		10		11		12	13				
							K	Rp	K	Rp	K	Rp	K	Rp	K	Rp	K	Rp	K	Rp						
					Pengelolaan Informasi dan Komunikasi Publik Pemerintah Daerah Provinsi	Meningkatnya Kualitas Pelayanan Informasi dan Komunikasi Publik	98	%			80%	%	18,514,351,180		98.93	18,514,351,180.00	12,366	100	98.93	18,514,351,180.00						
1					Monitoring Opini dan Aspirasi Publik	Jumlah Dokumen Hasil Monitoring Opini dan Aspirasi Publik	12	dokumen	1,005,841,236		4	dokumen	376,436,408		95.46	376,436,408.00	2,387	100	95.46	376,436,408.00						
2					Pengelolaan Media Komunikasi Publik	Jumlah Dokumen Hasil Pelaksanaan Pengelolaan Media Komunikasi Publik	5	dokumen	15,500,000,000		5	dokumen	14,460,345,001		99.55	14,460,345,001.00	1,991	100	99.55	14,460,345,001.00						
3					Pelayanan Informasi Publik	Jumlah Dokumen Hasil Pelayanan Informasi Publik	6	dokumen	2,145,000,000		2	dokumen	318,022,543		93.43	318,022,543.00	4,672	100	93.43	318,022,543.00						
4					Kemitraan dengan Pemangku Kepentingan	Jumlah Dokumen Kemitraan dengan Pemangku Kepentingan	11	dokumen	1,705,000,000		5	dokumen	1,859,804,299		98.06	1,859,804,299.00	1,961	100	98.06	1,859,804,299.00						
5					Pengutan Kapasitas Sumber Daya Komunikasi Publik	Jumlah Sumber Daya Komunikasi Publik yang Meningkatkan Kapasitasnya	60	orang	659,676,899		60	orang	226,421,778		89.63	226,421,778.00	149	100	89.63	226,421,778.00						
6					Pengutan Tata Kelola Komisi Informasi di Daerah	Jumlah Dokumen Hasil Pengutan Tata Kelola Komisi Informasi di Daerah	98	%	2,200,000,000		1	%	1,273,321,151		97.57	1,273,321,151.00	9,757	100	97.57	1,273,321,151.00						
					PROGRAM PENYELENGGARAAN STATISTIK SEKTORAL	Persentase ketersediaan data statistik sektoral	95	%	1,187,917,500				829,496,569				#DIV/0!	-								
					Penyelenggaraan Statistik Sektoral di Lingkup Daerah Provinsi	Persentase Pemanfaatan Statistik sektoral Dalam Perencanaan Dalam Ekspose Pembangunan Daerah	95	%					829,496,569		91.45	758,562,663.00	#DIV/0!	91	91.45	758,562,663.00						
1					Koordinasi dan Sinkronisasi Pengumpulan, Pengolahan, Analisis dan Diseminasi Data Statistik Sektoral	Jumlah Dokumen Koordinasi dan Sinkronisasi Pengumpulan, Pengolahan, Analisis dan Diseminasi Data Statistik Sektoral	2	Dokumen	462,000,000		50%	dokumen	320,694,417		92.77	297,495,247.00	18,554	93	92.77	297,495,247.00						
2					Peningkatan Kapasitas SDM Pemerintah Daerah dalam Peningkatan Mutu Statistik Daerah yang Terintegrasi	Jumlah SDM yang Meningkatkan Kapasitasnya dalam Peningkatan Mutu Statistik Daerah yang Terintegrasi	65	orang	293,485,500		65	orang	181,915,825		85.98	159,405,367.00	132	88	85.98	159,405,367.00						
3					Membangun Metadata Statistik Sektoral	Jumlah Metadata Statistik Sektoral yang Dihimpun	95	%	447,216,000		50%	%	326,886,327		93.20	304,662,049.00	18,640	93	93.20	304,662,049.00						
					PROGRAM PENYELENGGARAAN PERSANDIAN UNTUK PENGAMANAN INFORMASI	Indeks Kematangan Keamanan Informasi	3	level	2,450,000,000		Lvl - Lv.II	level	1,109,819,312				#VALUE!	-								
					Penyelenggaraan Persandian untuk Pengamanan Informasi Pemerintah Daerah Provinsi	Mewujudkan Keamanan Informasi dalam mendukung penyelenggaraan sistem pemerintahan berbasis elektronik (SPBE) dan Non Elektronik	76	%	1,000,000,000		40%	%			94.83	1,052,436,083.00	23,614	95	94.83	1,052,436,083.00						
					Pelaksanaan Analisis Kebutuhan dan Pengelolaan Sumber Daya Keamanan Informasi Pemerintah Daerah Provinsi	Jumlah ASN yang telah mendapatkan peningkatan kompetensi	8	orang	300,000,000		2	orang	309,784,800		99.59	308,514,462.00	4,980	100	99.59	308,514,462.00						
1					Pelaksanaan Keamanan Informasi Pemerintahan Daerah Provinsi Berbasis Elektronik dan Non Elektronik	Jumlah Dokumen Monitoring, Evaluasi dan Pelaporan di Bidang Keamanan Informasi Provinsi dan Kab/Kota	12	dokumen	200,000,000		12	dokumen	141,618,836		96.29	136,370,906.00	802	96	96.29	136,370,906.00						
					Penetapan Kebijakan Tata Kelola Keamanan Informasi dan Jaring Komunikasi Sand Pemerintah Daerah Provinsi	Jumlah kebijakan tata kelola keamanan informasi, dan kebijakan jaring komunikasi sand pemerintah daerah provinsi	1	Dokumen	150,000,000		1	dokumen	107,239,028		97.71	104,778,012.00	9,771	98	97.71	104,778,012.00						
2					Penyediaan Layanan Keamanan Informasi Pemerintah Daerah Provinsi	Tertakutnya pelayanan keamanan informasi yang berkualitas dan berkinerja tinggi	91	%	500,000,000			%	551,176,648		91.22	502,762,703.00	#DIV/0!	91	91.22	502,762,703.00						
					PROGRAM PENGELOLAAN APLIKASI INFORMATIKA	Indeks SPBE Provinsi Jambi	3.6		8,192,000,000				8,387,384,718				#DIV/0!	-								
					Pengelolaan Nama Domain yang Telah ditetapkan oleh Pemerintah Pusat dan Sub Domain di Lingkup Pemerintah Daerah Provinsi	Tersedianya domain dan sub domain yang terstruktur	89	%	462,000,000		80%	%	168,502,214		87.77	147,892,854.00	10,971	88	87.77	147,892,854.00						
1					Penatalaksanaan dan Pengawasan Nama Domain dan Sub Domain dalam Penyelenggaraan Pemerintahan	Jumlah Dokumen Penatalaksanaan dan Pengawasan Nama Domain dan Sub Domain dalam Penyelenggaraan Pemerintahan Daerah Provinsi	2	dokumen	462,000,000		2	dokumen	168,502,214		87.77	147,892,854.00	4,389	88	87.77	147,892,854.00						
					Pengelolaan e-government di Lingkup Pemerintah Daerah Provinsi	Persentase perangkat dan sistem informasi penunjang penerapan SPBE di Provinsi Jambi	85	%	7,730,000,000		70%	%			96.85	22,047,820,446.00	13,836	268	96.85	22,047,820,446.00						
													8,218,882,504													

1					Penatalaksanaan dan Pengawasan e-government dalam Penyelenggaraan Pemerintahan Daerah Provinsi	persentase Penatalaksanaan SPDE dalam Penyelenggaraan Pemerintahan Daerah Provinsi	90	%	660,000,000				50%	%	230,635,583	91.13		210,184,262.00		18,226	91	91.13		91.13	210,184,262.00			210184262		
---	--	--	--	--	------------------------------------------------------------------------------------------------	------------------------------------------------------------------------------------	----	---	-------------	--	--	--	-----	---	-------------	-------	--	----------------	--	--------	----	-------	--	-------	----------------	--	--	-----------	--	--

No	Kode				Usan/Bidang Urusan Pemerintahan Daerah dan Program/Kegiatan	Indikator Kinerja Program (Outcome) dan Kegiatan (Output)	Target RPJMD provinsi pada Tahun 2021-2026			Realisasi Capaian Kinerja RPJMD Provinsi sampai dengan RKPD Provinsi Tahun 2021			Target Kinerja dan Anggaran RKPD Provinsi Tahun Berjalan (2022) yang dievaluasi			Realisasi Capaian Kinerja dan Anggaran RKPD Provinsi yang Dievaluasi (2022)			Tingkat Capaian Kinerja dan Realisasi Anggaran RKPD		Realisasi Kinerja dan Anggaran RPJMD Provinsi s/d Tahun 2022		Tingkat Capaian Kinerja dan Realisasi Anggaran RPJMD Provinsi s/d Tahun 2022 (%)		Unit Perangkat Daerah Penanggung Jawab	Ket	
1	2				3	4	5			6			7			8			9		10		11		12	13	
							K	Rp		K	Rp		K	Rp		K	Rp		K	Rp	K	Rp	K	Rp			
2					Pengembangan Aplikasi dan Proses Bisnis Pemerintahan Berbasis Elektronik	Jumlah Aplikasi dan Proses Bisnis Pemerintahan Berbasis Elektronik yang Dikembangkan	25	Aplikasi	1.320.000.000				5	apikasi	679.087.621	93.71		636.364.369.00	1.874	94	93.71		93.71	636.364.369.00			
3					Pengembangan dan Pengelolaan Sumber Daya Teknologi Informasi dan Komunikasi Pemerintah Daerah	Jumlah Dokumen Pelaksanaan Pengembangan dan Pengelolaan Sumber Daya Teknologi Informasi dan Komunikasi Pemerintah Daerah	100	%	900.000.000				18	%	7.309.159.300	98.46		7.196.408.824.00	547	98	98.46		98.46	7.196.408.824.00			
16. DINAS KOPERASI DAN UKM PROVINSI JAMBI																											
2	17				URUSAN PEMERINTAHAN BIDANG KOPERASI, USAHA KECIL, DAN MENENGAH																						
2	17	01			PROGRAM PENUNJANG URUSAN PEMERINTAHAN DAERAH PROVINSI	Predikat AKIP Perangkat Daerah																					
2	17	01	1.01		Perencanaan, Penganggaran, dan Evaluasi Kinerja Perangkat Daerah	Tersedianya dokumen perencanaan																					
			01		Penyusunan Dokumen Perencanaan Perangkat Daerah	Jumlah Dokumen Perangkat Daerah	100		309.635.325	0.00	0		100		55.000.000	256.55		141.105.000	257	257	256.55		141.105.000	256.55	45.57	DISKOP	
			06		Koordinasi dan Penyusunan Laporan Capaian Kinerja dan Ikhtisar Realisasi Kinerja SKPD	Jumlah Laporan Capaian Kinerja dan Ikhtisar Realisasi Kinerja SKPD dan Laporan Hasil Koordinasi Penyusunan Laporan Capaian Kinerja dan Ikhtisar Realisasi Kinerja SKPD	100		632.728.918	0.00	0		100		72.191.450	320.54		231.404.940	321	321	320.54		231.404.940	320.54	36.57	DISKOP	
			07		Evaluasi Kinerja Perangkat Daerah	Jumlah Laporan Evaluasi Kinerja Perangkat Daerah	100		45.000.000	0.00	0																
2	17	1	1.02		Administrasi Keuangan Perangkat Daerah	Persentase pembayaran Gaji dan Tunjangan																					
			01		Penyediaan Gaji dan Tunjangan ASN	Jumlah Orang yang Menerima Gaji dan Tunjangan ASN	100		56.332.941.032	0.00	0		100		8.357.973.244	229.65		19.194.195.415	230	230	229.65		19.194.195.415	229.65	34.07	DISKOP	
2	17	1	1.05		Administrasi Kepegawaian Perangkat Daerah	Persentase PNS yang disiplin dan mengikuti pelatihan																					
			01		Pengadaan Pakain Dinas Beserta Atribut Kelengkapannya	Jumlah Paket Pakain Dinas beserta Atribut Kelengkapannya	100		454.397.125	0.00	0																
			09		Pendidikan dan Pelatihan Pegawai Berdasarkan Tugas dan Fungsi	Jumlah pegawai berdasarkan tugas dan fungsi yang mengikuti pendidikan dan pelatihan	100		389.503.125	0.00	0		100		24.700.000	183.68		45.370.000	184	184	183.68		45.370.000	183.68	11.65	DISKOP	
2	17	1	1.06		Administrasi Umum Perangkat Daerah	Persentase pelayanan administrasi perkantoran																					
			01		Penyediaan Komponen Instalasi Listrik/Penerangan Bangunan Kantor	Jumlah paket komponen instalasi listrik / penerangan bangunan kantor yang disediakan	100		282.223.653	0.00	0		100		29.137.090	206.26		60.097.765	206	206	206.26		60.097.765	206.26	21.29	DISKOP	
			02		Penyediaan Peralatan dan Perlengkapan Kantor	Jumlah paket peralatan dan perlengkapan kantor yang disediakan	100		1.183.015.368	0.00	0		100		227.857.804	223.47		509.196.300	223	223	223.47		509.196.300	223.47	43.04	DISKOP	
			04		Penyediaan Bahan Logistik Kantor	Jumlah paket bahan logistik kantor yang disediakan	100		215.164.824	0.00	0		100		35.400.000	208.17		73.691.000	208	208	208.17		73.691.000	208.17	34.25	DISKOP	
			05		Penyediaan Barang Cetakan dan Penggandaan	Jumlah paket barang cetakan dan penggandaan yang disediakan	100		590.916.800	0.00	0		100		80.080.559	252.37		202.096.000	252	252	252.37		202.096.000	252.37	34.20	DISKOP	
			06		Penyediaan Bahan Bacaan dan peraturan perundang-undangan	Jumlah Dokumen Bahan bacaan dan Peraturan perundang - undangan yang disediakan	100		8.811.383	0.00	0		0		0			-			0.00		0.00	0.00	0.00	DISKOP	
			08		Facilitasi kunjungan tamu	Jumlah laporan fasilitas kunjungan tamu	100		60.000.000	0.00	0		0		0												
			09		Penyelenggaraan Rapat Koordinasi dan Konsultasi SKPD	Jumlah laporan penyelenggaraan rapat koordinasi dan konsultasi SKPD	100		2.639.729.005	0.00	0		100		589.502.079	200.60		1.182.564.644	201	201	200.60		1.182.564.644	200.60	44.80	DISKOP	
2	17	1	1.07		Pengadaan Barang Milik Daerah Penunjang Urusan Pemerintah Daerah	Persentase pelayanan administrasi perkantoran																					
			01		Pengadaan kendaraan perorangan dinas atau kendaraan dinas jabatan	Tersedianya kendaraan perorangan dinas atau kendaraan dinas jabatan	100		1.350.000.000	0.00	0		0		0												
			02		Pengadaan kendaraan dinas operasional atau lapangan	Tersedianya kendaraan dinas operasional atau lapangan	100		700.000.000	0.00	0		0		0												
			05		Pengadaan Mebel	Jumlah paket mebel yang disediakan	100		1.091.066.220	0.00	0		0		0												
			06		Pengadaan Peralatan dan Mesin Lainnya	Jumlah unit peralatan dan mesin lainnya yang disediakan	100		2.793.947.858	0.00	0		100		176.793.660	150.21		265.561.000	150	150	150.21		265.561.000	150.21	9.50	DISKOP	
			09		Pengadaan gedung kantor atau bangunan lainnya		100		2.500.000.000	0.00	0		0		0												





No	Kode				Urusan/Bidang Urusan Pemerintahan Daerah dan Program/Kegiatan	Indikator Kinerja Program (Outcome) dan Kegiatan (Output)	Target RPJMD provinsi pada Tahun 2021-2026		Realisasi Capaian Kinerja RPJMD Provinsi sampai dengan RKPD Provinsi Tahun 2021		Target Kinerja dan Anggaran RKPD Provinsi Tahun Berjalan (2022) yang dievaluasi		Realisasi Capaian Kinerja dan Anggaran RKPD Provinsi yang Dievaluasi (2022)		Tingkat Capaian Kinerja dan Realisasi Anggaran RKPD		Realisasi Kinerja dan Anggaran RPJMD Provinsi s/d Tahun 2022		Tingkat Capaian Kinerja dan Realisasi Anggaran RPJMD Provinsi s/d Tahun 2022 (%)		Unit Perangkat Daerah Penanggung Jawab	Ket
1	2				3	4	5		6		7		8		9		10		11		12	13
				11			K	Rp	K	Rp	K	Rp	K	Rp	K	Rp	K	Rp	K	Rp		
					Pengadaan sarana dan prasarana pendukung gedung kantor atau bangunan lainnya	Jumlah unit sarana dan prasana pendukung gedung kantor atau bangunan lainnya yang disediakan	100	1.500.000.000	0,00	0	0	0	0	0								
2	17	1	1.08		Penyediaan Jasa Penunjang Urusan Pemerintahan Daerah	Persentase pelayanan administrasi perkantoran																
					Penyediaan Jasa Surat Menyurat	Jumlah laporan penyediaan jasa surat menyurat	100	700.709.000	0,00	0	100	112.304.000	224.21	251.800.000	224	224	224.21	251.800.000	224.21	35.94	DISKOP	
					Penyediaan Jasa Komunikasi, Sumber Daya Air dan Listrik	Jumlah laporan penyediaan jasa komunikasi, Sumber Daya Air dan Listrik yang disediakan	100	2.286.044.500	0,00	0	100	257.739.502	197.72	509.610.957	198	198	197.72	509.610.957	197.72	22.29225883	DISKOP	
					Penyediaan Jasa Peralatan dan Perlengkapan Kantor	Jumlah Penyediaan Jasa Peralatan dan Perlengkapan Kantor yang disediakan	100	18.839.800	0,00	0	100	2.861.000	189.13	5.411.000	189	189	189.13	5.411.000	189.13	28.72111169	DISKOP	
					Penyediaan Jasa Pelayanan Umum Kantor	Jumlah Penyediaan Jasa Pelayanan Umum Kantor yang disediakan	100	1.876.292.000	0,00	0	100	328.680.000	214.91	706.362.000	215	215	214.91	706.362.000	214.91	37.64668991	DISKOP	
2	17	1	1.09		Pemeliharaan Barang Milik Daerah Penunjang Urusan Pemerintahan Daerah	Persentase pelayanan administrasi perkantoran																
				01	Penyediaan Jasa Pemeliharaan, Biaya Pemeliharaan dan Pajak Kendaraan Perorangan Dinas atau Kendaraan Dinas Jabatan	Jumlah Kendaraan Perorangan Dinas atau Kendaraan Dinas Jabatan yang dipelihara dan dibayarkan pajaknya	100	2.806.683.750	0,00	0	100	516.840.000	200.19	1.034.641.478	200	200	200.19	1.034.641.478	200.19	36.86348624	DISKOP	
				02	Penyediaan Jasa Pemeliharaan, Biaya Pemeliharaan dan Pajak Kendaraan Perorangan Dinas atau Kendaraan Dinas Operasional atau Lapangan	Jumlah Kendaraan Dinas Operasional atau Lapangan yang dipelihara dan dibayarkan pajak dan perizinan nya	100	130.000.000	0,00	0	0	0	0	0								
				05	Pemeliharaan mebel	Jumlah mebel yang diperbaiki	100	200.000.000	0,00													
				06	Pemeliharaan Peralatan dan Mesin Lainnya	Jumlah peralatan dan mesin lainnya yang dipelihara	100	665.288.599	0,00	0	100	116.404.000	210.87	270.363.485	211	232	210.87	270.363.485	210.87	40.63852671	DISKOP	
				09	Pemeliharaan/Rehabilitasi Gedung Kantor dan Bangunan Lainnya	Jumlah gedung kantor dan bangunan lainnya yang dipelihara/direhabilitasi	100	1.172.906.310	0,00	0	100	501.117.800	133.18	691.605.470	133	138	133.18	691.605.470	133.18	58.96510779	DISKOP	
				10	Pemeliharaan/Rehabilitasi Sarana dan Prasarana Gedung Kantor dan Bangunan Lainnya	Jumlah sarana dan prasarana gedung kantor atau bangunan lainnya yang dipelihara/direhabilitasi	100	1.015.000.000	0,00	0	0	0	0	0								
				11	Pemeliharaan/Rehabilitasi Sarana dan Prasarana Pendukung Gedung Kantor dan Bangunan Lainnya	Jumlah sarana dan prasarana pendukung gedung kantor atau bangunan lainnya yang dipelihara/direhabilitasi	100	315.000.000	0,00	0	0	0	0	0								
2	17	02			PROGRAM PELAYANAN IZIN USAHA SIMPAN PINJAM	Jumlah penyelesaian perizinan usaha simpan pinjam																
2	17	2	1.01		Penerbitan Izin Usaha Simpan Pinjam untuk Koperasi dengan Wilayah Keanggotaan Lintas Daerah Kabupaten/Kota dalam 1 (satu) Daerah Provinsi	Jumlah penyelesaian perizinan usaha simpan pinjam																
				01	Fasilitasi Izin Usaha Simpan Pinjam untuk Koperasi dengan Wilayah Keanggotaan Lintas Daerah Kabupaten/Kota dalam 1 (satu) Daerah Provinsi	Jumlah koperasi dengan wilayah keanggotaan lintas daerah kabupaten/kota dalam 1 (satu) daerah provinsi yang memiliki usaha simpan pinjam	100	2.234.808.810	0,00	0	100	125.000.000	228.39	285.493.160	228	228	228.39	285.493.160	228.39	12.77483598	DISKOP	
	17	2	1.02		Penerbitan izin pembukaan kantor cabang, Cabang pembantu dan kantor kas koperasi simpan pinjam untuk koperasi dengan wilayah keanggotaan lintas daerah Kabupaten/Kota dalam 1 (satu) Daerah Provinsi	Jumlah penyelesaian perizinan kantor cabang, kantor cabang pembantu dan kantor kas koperasi simpan pinjam untuk koperasi dengan wilayah keanggotaan lintas daerah kabupaten/kota dalam 1 (satu) daerah provinsi																
				01	Fasilitasi Izin Usaha Pembukaan kantor cabang, cabang pembantu dan kantor kas koperasi dengan Wilayah Keanggotaan Lintas Daerah Kabupaten/Kota dalam 1 (satu) Daerah Provinsi	Jumlah kantor cabang, cabang pembantu dan kantor kas koperasi simpan pinjam untuk koperasi dengan wilayah keanggotaan lintas daerah kabupaten/kota dalam 1 (satu) daerah provinsi	100	150.000.000	0,00	0	0	0	0	0								
				01	Sistem pelayanan perizinan berusaha terintegrasi secara elektronik		100	150.000.000	0,00	0	0	0	0	0								
2	17	03			PROGRAM PENGAWASAN DAN PEMERIKSAAN KOPERASI	Persentase koperasi berkinerja baik																
2	17	3	1.01		Pemeriksaan dan Pengawasan Koperasi yang Wilayah Keanggotaannya Lintas Daerah Kabupaten/Kota dalam 1 (Satu) Daerah Provinsi	Jumlah koperasi yang dinilai kepatuhan nya																

No	Kode			Usran/Bidang Usran Pemerintahan Daerah dan Program/Kegiatan	Indikator Kinerja Program (Output) dan Kegiatan (Output)	Target RPJMD provinsi pada Tahun 2021-2026		Realisasi Capaian Kinerja RPJMD Provinsi sampai dengan RKPD Provinsi Tahun 2021			Target Kinerja dan Anggaran RKPD Provinsi Tahun Berjalan (2022) yang dievaluasi		Realisasi Capaian Kinerja dan Anggaran RKPD Provinsi yang Dievaluasi (2022)			Tingkat Capaian Kinerja dan Realisasi Anggaran RKPD		Realisasi Kinerja dan Anggaran RPJMD Provinsi s/d Tahun 2022		Tingkat Capaian Kinerja dan Realisasi Anggaran RPJMD Provinsi s/d Tahun 2022 (%)		Unit Perangkat Daerah Penanggung Jawab	Ket
1	2			3	4	5		6			7		8			9		10		11		12	13
						K	Rp	K		Rp	K	Rp	K		Rp	K	Rp	K	Rp	K	Rp		
		01		Meningkatkan Akuntabilitas, Kepercayaan, Kepatuhan, Kesinambungan, dan Memberikan Manfaat yang Sebesar - besarnya kepada Anggota KUKM dan Masyarakat	Jumlah Dokumen Hasil Peningkatan Akuntabilitas, Kepercayaan, Kepatuhan, Kesinambungan dan Pemberian Manfaat kepada Anggota KUKM dan Masyarakat	100	225,000,000	0.00			0		150,000,000	168.30	252,446,729			168.30		168.30	112.1985462	DISKOP	
		02		Peningkatan Kepatuhan Koperasi terhadap Peraturan Perundang-Undangan dan Terbentuknya Koperasi yang Kuat, Sehat, Mandiri, Tangguh, serta Akuntabel	Jumlah Koperasi Yang Memenuhi Peraturan PerundangUndangan dan Tersedanya Koperasi yang Kuat, Sehat, Mandiri, Tangguh, serta Akuntabel	100	1,270,254,115	0.00			0		150,000,000	186.96	280,445,174			186.96		186.96	22.07787959	DISKOP	
	17	3	1.02	Pemeriksaan dan Pengawasan Koperasi Simpan Pinjam Koperasi yang Wilayah Keanggotaannya Lintas Daerah Kabupaten/Kota dalam 1 (satu) Daerah Provinsi	Jumlah koperasi yang diperiksa dan diawasi														280,445,174				
				Meningkatkan Akuntabilitas, Kepercayaan, Kepatuhan, Kesinambungan, dan Memberikan Manfaat yang Sebesar - besarnya kepada Anggota dan Masyarakat	Jumlah koperasi yang diperiksa dan diawasi	100	1,464,514,800	0.00			0	0	0										
2	17	04		PROGRAM PENILAIAN KESEHATAN KSP/USP KOPERASI	Persentase Koperasi sehat dan cukup sehat																		
2	17	4	1.01	Penilaian Kesehatan Koperasi Simpan Pinjam/Unit Simpan Pinjam Koperasi yang Wilayah Keanggotaannya Lintas Daerah Kabupaten/Kota dalam 1 (satu) Daerah Provinsi	Jumlah koperasi yang dinilai kesehatannya																		
		01		Penilaian Pemodalan, Kualitas Aktiva Produktif, Manajemen, Efisiensi, Likuiditas, Jaidiri Koperasi, Pertumbuhan dan Kemandirian Koperasi	Jumlah koperasi yang diberikan penilaian pemodalan kualitas aktiva produktif manajemen, efisiensi, likuiditas, jaidiri koperasi, pertumbuhan dan kemandirian koperasi	100	1,834,830,854	0.00	0	0			210,000,000	185.22	388,967,790			185.22		185.22	21.19919885	DISKOP	
		02		Mengukur tingkat kesehatan koperasi	Jumlah koperasi hasil pengukuran tingkat kesehatan	100	325,000,000	0.00	0	0		0	0							388,967,790			
2	17	05		PROGRAM PENDIDIKAN DAN LATIHAN PERKOPERASIAN	Persentase SDM Aparatur, pelaku usaha koperasi dan UKM yang mendapatkan pelatihan setiap tahun																		
2	17	5	1.01	Pendidikan dan Latihan Perkerabatan bagi Koperasi yang Wilayah Lintas Daerah Kabupaten/Kota dalam 1 (satu) Daerah Provinsi	Persentase SDM Aparatur, pelaku usaha koperasi dan UKM yang mendapatkan pelatihan setiap tahun																		
		01		Peningkatan Pemahaman dan Pengetahuan Perkoprasian serta Kapasitas dan Kompetensi SDM Koperasi	Jumlah SDM yang memahami pengetahuan perkoprasian	100	15,241,896,092	0.00	0	0		100	2,718,155,947	154.97	4,212,346,076		155	154.97		154.97	27.6362769	DISKOP	
	17	5	1.02	Pendidikan dan Latihan UKM yang Wilayah Lintas Daerah Kabupaten/Kota dalam 1 (satu) Daerah Provinsi															4,212,346,076				
		01		Peningkatan Pemahaman dan Pengetahuan UKM serta Kapasitas dan Kompetensi SDM UKM		100	1,500,000,000	0.00	0	0		0	0										
2	17	06		PROGRAM PEMBERDAYAAN DAN PERLINDUNGAN KOPERASI	Persentase peningkatan volume usaha koperasi (199 koperasi aktif)																		
2	17	6	1.01	Pemberdayaan dan Perlindungan Koperasi yang Keanggotaannya Lintas Daerah Kabupaten/Kota dalam 1 (satu) Daerah Provinsi	Persentase peningkatan volume usaha koperasi																		
		01		Perluasan Akses Pasar, Akses Pembiayaan, Peningatan Manajemen, Standarisasi, dan Restrukturisasi Usaha	Jumlah unit usaha yang memenuhi standarisasi dan restrukturisasi usaha	100	2,976,604,884	0.00	0	0		100	229,999,930	255.03	586,571,674		255	255.03		255.03	19.70606435	DISKOP	
		02		Peningkatan Produktivitas, Nilai Tambah, Akses Pasar, Akses Pembiayaan, Peningkatan Kelembagaan, Peningatan Manajemen, Standarisasi, dan Restrukturisasi Usaha	Jumlah unit usaha yang produktif, bernilai tambah, memiliki akses pasar, akses pembiayaan, peningkatan kelembagaan, penataan manajemen, standarisasi, dan restrukturisasi usaha	100	5,354,195,116	0.00	0	0		100	475,000,000	170.34	809,111,572		170	170.34		170.34	15.11173117	DISKOP	
		03		Penumbuhan kesadaran keluarga dalam peningkatan taraf hidup keluarga melalui kehidupan berkoperasi dan pengembangan ekonomi lainnya	Jumlah keluarga yang mengikuti penumbuhan kesadaran keluarga dalam peningkatan taraf hidup keluarga melalui kehidupan berkoperasi dan pengembangan ekonomi lainnya	100	750,000,000	0.00	0	0		0	0						809,111,572				

No	Kode				Urusan/Bidang Urusan Pemerintahan Daerah dan Program/Kegiatan	Indikator Kinerja Program (Outcome) dan Kegiatan (Output)	Target RPJMD provinsi pada Tahun 2021-2026		Realisasi Capaian Kinerja RPJMD Provinsi sampai dengan RKPD Provinsi Tahun 2021		Target Kinerja dan Anggaran RKPD Provinsi Tahun Berjalan (2022) yang dievaluasi		Realisasi Capaian Kinerja dan Anggaran RKPD Provinsi yang dievaluasi (2022)		Tingkat Capaian Kinerja dan Realisasi Anggaran RKPD		Realisasi Kinerja dan Anggaran RPJMD Provinsi s/d Tahun 2022		Tingkat Capaian Kinerja dan Realisasi Anggaran RPJMD Provinsi s/d Tahun 2022 (%)		Unit Perangkat Daerah Penanggung Jawab	Ket
1	2				3	4	5		6		7		8		9		10		11		12	13
							K	Rp	K	Rp	K	Rp	K	Rp	K	Rp	K	Rp	K	Rp		
2		17	07			PROGRAM PEMBERDAYAAN USAHA MENENGAH, USAHA KECIL, DAN USAHA MIKRO (UMKM)	Persentase peningkatan UMKM binaan (72-126 UMKM)															
2		17	7	1.01		Pemberdayaan Usaha Kecil yang dilakukan Melalui Pendataan, Kemitraan, Kemudahan Perijinan, Penguatan Kelembagaan dan Koordinasi Dengan Para Pemangku Kepentingan	Persentase peningkatan UMKM binaan															
				01		Menumbuhkembangkan UMKM untuk menjadi Usaha yang Tangguh dan Mandiri sehingga dapat Meningkatkan Penciptaan Lapangan Kerja, Pemerataan Pendapatan, Pertumbuhan Ekonomi, dan Penguatan Kemiskinan	Jumlah unit usaha UMKM yang tangguh dan mandiri sehingga dapat meningkatkan penciptaan lapangan kerja, pemerataan pendapatan, pertumbuhan ekonomi, dan penguatan kemiskinan	100	206.210.360,000	0,00	0	100	21.166.930,660	89,36	21.030.515,685	99	99	99,36	21.030.515,685	10.19857377	DISKOP	
						Peningkatan pemahaman dan pengetahuan UMKM serta kapasitas dan kompetensi SDM UMKM dan kewirausahaan	Jumlah SDM yang memahami pengetahuan UKM dan kewirausahaan	100	6.695.110.000	0,00	0	0	0						21.030.515,685			
2		17	08			PROGRAM PENGEMBANGAN UMKM	Persentase pertumbuhan omset usaha kecil menengah (UKM) binaan															
2		17	8	1.01		Pengembangan Usaha Kecil dengan Orientasi Peningkatan Skala Usaha Menjadi Usaha Menengah	Persentase pertumbuhan omset usaha kecil menengah (UKM) binaan															
				01		Produksi dan Pengolahan, Pemasaran, Sumber Daya Manusia, serta Desain dan Teknologi	Jumlah unit usaha UMKM yang mendapatkan fasilitas produksi dan pengolahan, pemasaran, sumber daya manusia, serta desain dan teknologi	100	3.679.390,000	0,00	0	100	349.999,620	188,36	659.275,760	188	188	188,36	659.275,760	17.91807229	DISKOP	
				02		Peningkatan pemahaman dan pengetahuan literasi hukum dan bantuan penyelesaian perkara bagi pelaku UMKM	Jumlah pelaku UMKM yang memahami literasi hukum	100	240.000,000	0,00	0	0	0									
17. DINAS PENANAMAN MODAL DAN PTSP PROVINSI JAMBI																						
	2					Urusan Pemerintahan Wilayah Yang Tidak Berbatasan Dengan Wilayah Daerah																
	2	18				Dinas Penanaman Modal																
	2	18	01			Program penunjang urusan Pemerintahan Daerah Provinsi	Nilai Sapi	BB	12.991.954,376	2.459.271,321	BB	11.895.232,637	8.412.591,143								16.871.772,484	
	2	18	01	1.01		Perencanaan,Penganggaran,Dan Evaluasi Kinerja Perangkat Daerah	Jumlah dokumen perencanaan, penganggaran dan evaluasi	8	30.036,500	29.374,500	8	177.622,800									29.374,500	
	2	18	01	1.01	6.1	Penyusunan Dokumen Perencanaan Perangkat Daerah	Jumlah laporan dokumen perencanaan yang disusun	8	30.036,500	29.374,500	8	177.622,800	8	174.052,000	100	98	100%	97,99	13	203.426,500		
	2	18	01	1.02	1.02	Administrasi Keuangan Perangkat Daerah	Periode penyediaan administrasi keuangan	14	16.941.427,196	9.921.917,496	14	9.921.917,496	7.915.792,296	-	71						7.813.724,083	OPMPTSP Provinsi Jambi
	2	18	01	1.02	01	Penyediaan Gaji dan Tunjangan ASN	Periode Pembayaran gaji dan tunjangan ASN	14	9.777.143,446	337.728,067	14	9.570.600,046	9.119.105,111	14	95	100%	95,28	7	9.458.833,178			
	2	18	01	1.02		Penyediaan Administrasi Pelaksanaan Tugas ASN	Priode pembayaran administrasi pelaksanaan tugas ASN	12	264.283,750	260.233,750	12	350.916,550	350.916,550	12	100	100%	100,00	7	611.190,300			
	2	18	01	1.03		Administrasi Kepegawaian Perangkat Daerah	Jumlah Pegawai dan PTT perangkat Provinsi Jambi	50	65.440,000	9.000.000,00	50	45.032,000	4.670,000	-	5						13.670,000	
	2	18	01	1.03	09	Pendidikan dan Pelatihan Pegawai Berdasarkan Tugas dan Fungsi	Jumlah peserta pendidikan dan pelatihan	50	65.440,000	9.000.000,00	50	45.032,000	29.809,903	100	66	100%	5,72	2	38.809,903			
	2	18	01	1.03		Administrasi Umum Perangkat Daerah	Periode penyediaan administrasi umum	12	746.078,229	510.401,686	12	734.839,085,0	697.147,007	-	95						1.397.548,693	
	2	18	01	1.03	01	Penyediaan komponen Instalasi Listrik/Penerangan Bangunan Kantor	Jumlah komponen instalasi listrik/penerangan	6	65.390,300	65.103,000,0	6	45.049,360	44.982,000	100	100	75%	99,85	6	110.085,300			
	2	18	01	1.03	02	Penyediaan Peralatan dan Perlengkapan Kantor	Jumlah penyediaan peralatan dan perlengkapan kantor	10	338.711,729	218.416,500	10	324.650,156	323.567,000	100	100	100%		17	541.983,500			
	2	18	01	1.03	04	Penyediaan Bahan Logistik Kantor	periode penyediaan bahan logistik kantor	12	74.449,000	44.050,000	12	51.300,000	49.755,200	100	97	100%	96,99	10	93.805,200			
	2	18	01	1.03	05	Penyediaan Barang Cetak dan Pengiklanan	Jumlah pendediaan barang cetak dan pendiklanan	5	29.763,100	29.760,600	5	26.214,360	26.172,000	100	100	100%	99,84	8	55.832,600			
	2	18	01	1.03	09	Penyelenggaraan Rapat Koordinasi dan Konsultasi SKPD	periode penyelenggaraan rapat koordinasi dan konsultasi	12	257.764,100	153.071,596	12	287.625,209	252.670,807	100	88	100%	87,85	20	405.742,393			
	2	18	01	1.03		Penyediaan Jasa Penunjang Urusan Pemerintahan Daerah	Periode penyediaan jasa penunjang urusan perangkat daerah	12	399.143,851	330.310,418	12	556.949,256	331.085,596	59						661.316,068		
	2	18	01	1.03	02	Penyediaan Jasa Komunikasi, Sumber Daya Air dan Listrik	periode pembayaran rekening listrik,telepon ,PDAM dan internet	12	229.116,000	161.185,818	12	419.520,245	194.794,690	100	46	100%	46,43	8	355.980,508			
	2	18	01	1.03	04	Penyediaan Jasa Pelayanan Umum Kantor	periode pelayanan umum keberhasilan Kantor	12	170.027,851	169.124,800	12	137.329,011	136.210,900	100	99	100%	99,19	8	305.335,500			
	2	18	01	1.03		Pemeliharaan Barang Milik Daerah Penunjang Urusan Pemerintahan Daerah	Periode pemeliharaan barang milik daerah	70	998.838,600	982.232,900	70	369.372,000	364.516,300							1.346.739,200		
	2	18	01	1.03	01	Penyediaan Jasa Pemeliharaan, Biaya Pemeliharaan dan Pajak Kendaraan Perorangan atau Kendaraan Dinas Jabatan	Jumlah pemeliharaan kendaraan	24	344.437,200	337.182,900	24	307.172,000	302.316,300	100	98	100%	98,42	1	639.499,200			
	2	18	01	1.03	06	Pemeliharaan Peralatan dan Mesin Lainnya	Jumlah Pemeliharaan peralatan	56	85.350,000	82.200,000	56	62.200,000	62.200,000	100	100	100%	100,00	4	144.430,000			
						Pemeliharaan atau Rehabilitasi Gedung Kantor dan Bangunan lainnya	Jumlah Paket pemeliharaan gedung kantor	3	568.141,400	562.840,000	-	-	-							562.840,000		
	2	18	2			Program Pengembangan Iklim Pemasaran Modal	Persentase Peningkatan Realisasi Investasi	10	210.798,500	132.208,800,0	0	226.999,934	225.109,922	-	99					357.318,722		
	2	18	02	1.02		Pembuatan Peta Potensi Investasi Provinsi	Jumlah Realisasi Investasi	10	210.798,500	132.208,800	0	226.999,934	225.109,922	-	99					357.318,722		
	2	18	02	1.02	01	Pemetaan Rencana Umum Penanaman Modal Daerah Provinsi	Jumlah Kabupaten/Kota yang didampingi	5	210.798,500	132.208,800	5	226.999,934	225.109,922	100	99	100%	99	10	357.318,722			

	2	18	3		Program Promosi Penanaman Modal	Pemadatan Peningkatan Rencana Investasi	2	kali	208.625,259			142.768,576	4		414.999,962			388.944,688	-	94				531.785,364		
--	---	----	---	--	---------------------------------	-----------------------------------------	---	------	-------------	--	--	-------------	---	--	-------------	--	--	-------------	---	----	--	--	--	-------------	--	--

No	Kode				Usran/Bidang Usran Pemerintahan Daerah dan Program/Kegiatan	Indikator Kinerja Program (Outcome) dan Kegiatan (Output)	Target RPJMD provinsi pada Tahun 2021-2026			Realisasi Capaian Kinerja RPJMD Provinsi sampai dengan RKPD Provinsi Tahun 2021			Target Kinerja dan Anggaran RKPD Provinsi Tahun Berjalan (2022) yang dievaluasi			Realisasi Capaian Kinerja dan Anggaran RKPD Provinsi yang Dievaluasi (2022)			Tingkat Capaian Kinerja dan Realisasi Anggaran RKPD		Realisasi Kinerja dan Anggaran RPJMD Provinsi s/d Tahun 2022		Tingkat Capaian Kinerja dan Realisasi Anggaran RPJMD Provinsi s/d Tahun 2022 (%)		Unit Perangkat Daerah Penanggung Jawab	Ket		
1	2				3	4	5		6		7		8		9		10		11		12	13						
							K	Rp	K	Rp	K	Rp	K	Rp	K	Rp	K	Rp	K	Rp								
		2	18	03	1.01	Penyelenggaraan Promosi Penanaman Modal Yang Menjadi Kewenangan Daerah Provinsi	Jumlah rencana investasi	2	kali	206.025.250		142.760.576	4		414.999.962		388.944.688	-	94			531.705.264	DPMP/TSP Provinsi Jambi					
		2	18	03	1.01	02	Pelaksanaan Kegiatan Promosi Penanaman Modal Kewenangan Provinsi	Jumlah Pelaksanaan Pameran Temu Usaha Dan Business Meeting	2	kali	206.025.250	1		142.760.576	4		414.999.962	1		388.944.688	25	94	200%	94	100	531.705.264		
		2	18	4			Program Pelayanan Penanaman Modal	Hasil monev kepuasan masyarakat	100	orang	978.006.174		719.297.700	100		803.123.650		745.786.774	-	93					1.456.083.474			
		2	18	04	1.01		Penanaman Modal Yang Ruang Lingkupnya Lintas Daerah Kabupaten/Kota	Jumlah tim yang sesuai dengan ketentuan peraturan perundang-undang	100	orang	978.006.174		295.635.100	100		226.123.650		232.332.205	-	103					527.967.305			
		2	18	04	1.01	03	Penyediaan Layanan Konsultasi dan Pengelolaan Pengaduan Masyarakat Terhadap Pelayanan Terpadu Perizinan dan Non Perizinan	Jumlah Pelayanan dan Pengaduan yang diterima	100	orang	370.000.174	100		295.635.100	100		226.123.650	55		232.332.205	55	103	182%	103	2	527.967.305		
		2	18	04	1.02		Penanaman Modal Yang Menurut Ketentuan Peraturan Perundangan Undangan Menjadi Kewenangan Daerah Provinsi	Jumlah tim yang sesuai dengan ketentuan peraturan perundang-undangan	350		600.000.000		414.662.600	660	bin	577.000.000		513.493.969	-	89					928.116.169			
		2	18	04	1.02	01	Penyediaan Pelayanan Terpadu Komitmen Perizinan dan Perizinan Berbasis Sistem Pelayanan Perizinan Berusaha Terintegrasi Secara Elektronik	Jumlah Perizinan yang diterbitkan secara Elektronik	0		-	0		-	100		332.000.000	100		296.629.500	100	89	0%		0	296.629.500		
		2	18	04	1.02	02	Pemantauan Pemenuhan Komitmen Perizinan dan Non Perizinan Penanaman Modal	Jumlah tim dan Non tim yang diterbitkan	350	izin	600.000.000	300		414.662.600	560		245.000.000	560		216.824.069	100	88	63%	88	#DIV/0!	631.486.869	DPMP/TSP Provinsi Jambi	
		2	18	5			Program Pengendalian Pelaksanaan Penanaman Modal	Persentase Pengisian Pelaku Usaha yang sudah memiliki NIB dan melampirkan LKPM	100	Pelaku Usaha	300.000.000		546.183.985	300		787.261.000		694.895.356	-	88					1.340.369.341			
		2	18	05	1.01		Pengendalian Pelaksanaan Penanaman Modal yang menjadi kewenangan daerah provinsi	Jumlah pelaku usaha yang sudah memiliki NIB dan melampirkan LKPM	100	Pelaku Usaha	300.000.000		546.183.985	300		787.261.000		694.895.356	-	88					1.340.369.341			
		2	18	05	1.01	01	Koordinasi dan Sinkronisasi Pemantauan Pelaksanaan Penanaman Modal	Jumlah Buku yang berisi Data Perkembangan dan Realisasi Investasi dan Pelayanan Modal Prov.Jambi	0	0%	-	0		-	0		-		#DIV/0!					-	-			
		2	18	05	1.01	02	Koordinasi Dan Sinkronisasi Pembinaan Pelaksanaan Penanaman Modal	Jumlah Pelaku Usaha yang dibina	100	Pelaku Usaha	168.932.000	100		318.111.000	300		531.384.444	300		484.552.694	100	91	33%	91	400	802.863.894		
		2	18	05	1.01	03	Koordinasi Dan Sinkronisasi Pengawasan Pelaksanaan Penanaman Modal	Jumlah Perusahaan PMDN yang diawasi	11	PMDN	131.068.000	11		228.072.985	60		255.876.556	60		210.253.262	100	82	18%		71	438.326.347		
18. DINAS KEPEMUDAAN DAN OLAHRAGA PROVINSI JAMBI																												
						PROGRAM PENUNJANG URUSAN PEMERINTAHAN DAERAH PROVINSI	Nilai SAKIP	A		145.595.593.300																		
						Perencanaan, Penganggaran dan Evaluasi Kinerja Perangkat Daerah	Jumlah dokumen perencanaan	27	dok	7.568.327.500																		
						Penyusunan Dokumen Perencanaan Perangkat Daerah	Jumlah peserta Rakor program kepemudaan dan kedahragaan	60	org	2.791.346.500			60%	org	358.264.160.00	77.88%			325.038.121	130	91	77.88%		325.038.121	0.779	77.88%	Dispora	
							Jumlah dokumen perencanaan	5	dok				2	dok														
						Evaluasi Kinerja Perangkat Daerah	Jumlah dokumen laporan monitoring dan evaluasi	5	dok	2.248.585.000			5	dok	249.700.608.00	80.59%			201.226.577	16	81	80.59%		201.226.577	0.806	80.59%	Dispora	
						Administrasi Keuangan Perangkat Daerah	Periode pembayaran gaji dan tunjangan ASN	60	bin	95.751.154.000																		
							Persentase administrasi keuangan yang tersusun	100%																				
						Penyediaan Gaji dan Tunjangan ASN	Periode penyediaan gaji an	12	bin	83.699.027.500			12	bin	11.867.968.861	94.44%			11.030.671.018		93	94.44%		11,030,671,018	0.944	94.44%	Dispora	
						Penyediaan Administrasi Pelaksanaan Tugas ASN	Jumlah tenaga administrasi keuangan	45	org	1.459.876.500			45	org	209.224.800	99.99%			209.213.699		100	99.99%		209,213,699	1.000	99.99%	Dispora	
						Administrasi Umum Perangkat Daerah	Persentase administrasi umum yang terlaksana	100%		5.001.373.000																		
						Penyediaan Komponen Instalasi Listrik/Penerangan Bangunan Kantor	jumlah komponen instalasi listrik/ penerangan bangunan kantor	2	jrs	317.904.000			1	jenis	35.071.320	99.98%			35.063.768	100	100	99.98%		35,063,768	1.000	99.98%	Dispora	
						Penyediaan Peralatan dan Perlengkapan Kantor	Jumlah jenis ATK	5	set	1.094.000.000			5	set	136.176.156	99.97%			136.134.677		100	99.97%		136.134,677	1.000	99.97%	Dispora	
						Penyediaan Bahan Logistik Kantor	Jumlah peserta rapat/temu/di	300	org	277.553.000			300	orang	25.140.000	99.23%			24.945.650		99	99.23%		24,945,650	0.992	99.23%	Dispora	
						Penyediaan Barang Cetakan dan Penggandaan	Jumlah barang cetakan dan penggandaan	7	jrs	726.947.000			7	jenis	83.577.000	90.35%			75.510.952		90	90.35%		75,510,952	0.904	90.35%	Dispora	
						Penyediaan Bahan Bacaan dan Peraturan Perundang-Undangan	Jumlah bahan bacaan dan peraturan perundang-undangan	1728	eks	40.577.000			1728	eks	5.384.112	99.41%			5.352.500		99	99.41%		5,352,500	0.994	99.41%	Dispora	
						Penyelenggaraan Rapat Koordinasi dan Konsultasi SKPD	Jumlah rapat koordinasi dan konsultasi yang dilaksanakan	504	OH	2.544.392.000			504	OH	220.927.100	72.30%			322.197.274		146	72.30%		322,197,274	0.723	72.30%	Dispora	
						Pengadaan Barang Milik Daerah Penunjang Urusan Pemerintah Daerah	Persentase pengadaan barang milik daerah yang terlaksana	100%		5.602.584.000																		
						Pengadaan Peralatan dan Mesin Lainnya	Jumlah jenis pengadaan peralatan gedung kantor	5	jrs	1.440.754.000			5		439.299.134	99.65%			352.846.500		80	99.65%		352,846,500	0.997	99.65%	Dispora	
						Penyediaan Jasa Penunjang Urusan Pemerintah Daerah	Persentase penyediaan jasa penunjang urusan pemerintah daerah yang terlaksana	100%		14.391.820.000																		
						Penyediaan Jasa Komunikasi Sumber Daya Air dan Listrik	Periode pembayaran rekening	12	bin	6.970.644.000			12		725.040.000	88.62%			639.642.462		116	88.62%		639,642,462	0.886	88.62%	Dispora	
						Penyediaan Jasa Pelayanan Umum Kantor	Periode pemakaian jasa kebersihan kantor	12	bin	7.421.176.000			12		913.120.500	98.35%			894.883.265		109	98.35%		894,883,265	0.984	98.35%	Dispora	

					Pemeliharaan Barang Milik Daerah Penunjang Urusan Pemerintahan Daerah	Persentase pemeliharaan barang milik daerah yang terlaksana	100%		15,931,911,000															
--	--	--	--	--	-----------------------------------------------------------------------------	-------------------------------------------------------------------	------	--	----------------	--	--	--	--	--	--	--	--	--	--	--	--	--	--	--

No	Kode				Urusan/Bidang Urusan Pemerintahan Daerah dan Program/Kegiatan	Indikator Kinerja Program (Outcome) dan Kegiatan (Output)	Target RPJMD provinsi pada Tahun 2021-2026			Realisasi Capaian Kinerja RPJMD Provinsi sampai dengan RKPD Provinsi Tahun 2021			Target Kinerja dan Anggaran RKPD Provinsi Tahun Berjalan (2022) yang dievaluasi			Realisasi Capaian Kinerja dan Anggaran RKPD Provinsi yang Dievaluasi (2022)			Tingkat Capaian Kinerja dan Realisasi Anggaran RKPD		Realisasi Kinerja dan Anggaran RPJMD Provinsi s/d Tahun 2022		Tingkat Capaian Kinerja dan Realisasi Anggaran RPJMD Provinsi s/d Tahun 2022 (%)		Unit Perangkat Daerah Penanggung Jawab	Ket	
1	2				3	4	5			6			7			8			9		10		11		12	13	
							K		Rp	K		Rp	K		Rp	K		Rp	K		Rp	K		Rp	K		Rp
					Penyediaan Jasa Pemeliharaan, Biaya Pemeliharaan dan Pajak Kendaraan Perorangan Dinas atau Kendaraan Dinas Jabatan	Jumlah kendaraan dinas/ operasional yang terpelihara	48 unit		4.112.043.000				48		534.299.600	94.87%		506.912.231	95	94.87%		506.912.231	0.949	94.87%	Dispora		
					Pemeliharaan Peralatan dan Mesin Lainnya	Jumlah peralatan kerja yang diperbaiki	83 unit		774.870.000				83		81.953.032	99.36%		81.428.600	99	99.36%		81.428.600	0.994	99.36%	Dispora		
					Pemeliharaan/Rehabilitasi Gedung Kantor dan Bangunan Lainnya	Jumlah gedung kantor yang terpelihara	14 gedung		2.494.998.000				14		402.713.600	99.68%		602.334.402	150	99.68%		602.334.402	0.997	99.68%	Dispora		
					PROGRAM PENGEMBANGAN KAPASITAS DAYA SANG KEPEMUDAAN	Persentase Peningkatan Penumbuhan Kewirausahaan Pemuda	0.074%		47.692.460.000																		
						Persentase Peningkatan Peran Serta Kepemudaan	0.21%																				
					Penyadaran, Pemberdayaan dan Pengembangan Pemuda dan Kepemudaan Kewenangan Provinsi	Jumlah pemuda yang diberdayakan dalam kegiatan kepemudaan yang menjadi kewenangan Provinsi	980 org		44.725.989.000																		
					Koordinasi, Sinkronisasi dan Penyelenggaraan Peningkatan Kapasitas Daya Saing Pemuda Pelopor Provinsi	Jumlah pemuda yang difasilitasi dalam pengembangan kepemudaan	125 org		3.680.504.000				125		417.040.664	91.55%		381.811.086	92	91.55%		381.811.086	0.916	91.55%	Dispora		
					Koordinasi, Sinkronisasi dan Penyelenggaraan Peningkatan Kapasitas Daya Saing Wiraswasta Muda Provinsi	Jumlah kelompok pemuda terbaik yang difasilitasi melalui KWP dalam rangka pemberdayaan pemuda	20 klpk		4.800.000.000				20 klpk	klmk	356.502.184	97.36%		347.105.657	97	97.36%		347.105.657	0.974	97.36%	Dispora		
					Koordinasi, Sinkronisasi dan Penyelenggaraan Peningkatan Kapasitas Daya Saing Pemuda Kader Provinsi	Jumlah pemuda kader terbaik yang difasilitasi melalui program KPN dalam rangka pengembangan pemuda;	3 org		5.087.030.000				3 orang	orang		93.47%			93	93.47%	0.935	93.47%	Dispora				
						Jumlah pemuda kader terbaik yang difasilitasi melalui program PPMN dalam rangka pengembangan pemuda;	3 org				3 orang	orang	339.954.248		317.746.580												
						Jumlah pemuda kader provinsi dari seluruh Kabupaten/Kota yang ditingkatkan kapasitas daya saingnya	529 org				0				317.746.580												
					Penyelenggaraan Seleksi dan Pelatihan Pasukan Pengibar Bendera	Jumlah peserta paskibraka yang memenuhi kriteria, berkualitas dan memiliki kompetensi	56 org		24.200.000.000				56 orang	orang	2.132.523.712	97.62%		2.618.600.540	123	97.62%		2.618.600.540	0.976	97.62%	Dispora		
					Pemberdayaan dan Pengembangan Organisasi Kepemudaan Tingkat Daerah Provinsi	Jumlah organisasi kepemudaan tingkat provinsi yang diberdayakan	70 organ		2.965.471.000																		
					Peningkatan Kapasitas Organisasi Kepemudaan Provinsi	Jumlah peserta pemberdayaan organisasi kepemudaan	80 org		2.650.471.000				80 orang	orang	362.950.250	90.61%		328.878.483	91	90.61%		328.878.483	0.906	90.61%	Dispora		
					PROGRAM PENGEMBANGAN KAPASITAS DAYA SANG	Peringkat POPNAS	Peringkat 7		261.186.380.000																		
						Peringkat PEPARPENAS	Peringkat 10																				
					Pembinaan dan Pengembangan Olahraga Pendidikan pada Jenjang Pendidikan yang Menjadi Kewenangan Daerah Provinsi	Persentase pembinaan dan pengembangan olahraga pendidikan pada jenjang pendidikan yang menjadi kewenangan daerah provinsi yang terlaksana	100%		23.294.585.000																		
						Koordinasi, Sinkronisasi dan Pelaksanaan Penyediaan Sarana dan Prasarana Olahraga Provinsi	Jumlah cabor yang diberikan bantuan peralatan dan perlengkapan olahraga	5 cabor					5 cabor	cabor		98.60%			183	98.60%	0.986	98.60%	Dispora				
						Jumlah sarana dan prasarana baru yang dibangun;	4 unit	21.894.585.000				4 unit	unit	3.088.814.482			5.657.594.354										
					Jumlah venue yang direhab;	3 venue					3 venue	venue			5.657.594.354												
					Penyelenggaraan Kejuaraan Olahraga	Persentase penyelenggaraan kejuaraan olahraga yang terlaksana	100%		197.724.084.000																		
					Penyelenggaraan Kejuaraan Olahraga Multi Event dan Single Event Tingkat Provinsi	Jumlah penyelenggaraan kejuaraan multievent dan singleevent tingkat provinsi	5 event		33.848.363.000				5 event		7.679.562.464	86.75%		6.491.798.411	85	86.75%		6.491.798.411	0.868	86.75%	Dispora		
					Penyelenggaraan Kejuaraan Pekan Paralimpik Provinsi dan Pekan Paralimpik Pelajar Provinsi	Persentase atlet paralimpik pelajar provinsi yang lolos ke tingkat nasional	80%		7.290.000.000				80%		581.035.700	94.80%		977.401.620	85	94.80%	0.948	94.80%	Dispora				
						Persentase atlet paralimpik provinsi yang lolos ke tingkat nasional	80%					80%					977.401.620										
					Partisipasi dan Kelukutsertaan dalam Penyelenggaraan Kejuaraan dalam Multi Event dan Single Event	Jumlah kelukutsertaan dalam penyelenggaraan kejuaraan multi event dan single event	10 event		156.585.721.000				10 event			93.61%			85	93.61%	0.936	93.61%	Dispora				
						Peringkat pada event nasional PON	peringkat 13					peringkat 13		8.651.116.221			7.697.265.048										
						Peringkat pada event nasional PEPARNAS	peringkat 20					peringkat 20															
						Peringkat pada event nasional PEPARPENAS	peringkat 12					peringkat 12															
						Peringkat pada event nasional POPNAS	peringkat 9										7.697.265.048										

						Peringkat pada event PORWIL	peringkat 8	
--	--	--	--	--	--	-----------------------------	-------------	--

--	--	--	--	--	--	--	--	--	--	--	--	--	--	--	--	--	--



No	Kode				Usuran/Bidang Usuran Pemerintahan Daerah dan Program/Kegiatan	Indikator Kinerja Program (Outcome) dan Kegiatan (Output)	Target RPJMD provinsi pada Tahun 2021-2026			Realisasi Capaian Kinerja RPJMD Provinsi sampai dengan RKPD Provinsi Tahun 2021			Target Kinerja dan Anggaran RKPD Provinsi Tahun Berjalan (2022) yang dievaluasi			Realisasi Capaian Kinerja dan Anggaran RKPD Provinsi yang Dievaluasi (2022)			Tingkat Capaian Kinerja dan Realisasi Anggaran RKPD			Realisasi Kinerja dan Anggaran RPJMD Provinsi s/d Tahun 2022			Tingkat Capaian Kinerja dan Realisasi Anggaran RPJMD Provinsi s/d Tahun 2022 (%)			Unit Perangkat Daerah Penanggung Jawab	Ket	
1	2				3	4	5			6			7			8			9			10			11			12	13	
							K		Rp	K		Rp	K		Rp	K		Rp	K		Rp	K		Rp	K		Rp			
						Peringkat pada event POPWIL	peringkat 5																							
					Pembinaan dan Pengembangan Olahraga Prestasi Tingkat Nasional	Persentase Pembinaan dan Pengembangan Olahraga Prestasi yang terlaksana	100%		35,189,432,000																					
					Pemustatan Latihan Daerah, Ilmu Pengetahuan dan Teknologi Keolahragaan (Sport Science)	Jumlah atlet pelajar berprestasi PPLP dalam rangka pembinaan olahraga	50 org		20,506,644,000				50 orang		2,341,602,082	93.21%		2,369,109,127			101	93.21%		2,369,109,127	0.932		93.21%	Dispora		
					PROGRAM PENGEMBANGAN KAPASITAS KAPASITAS KEPRAMUKAAN	persentase Kegiatan Kepramukaan yang Terafasilitasi	100%		24,889,512,000																					
					Pembinaan dan Pengembangan Organisasi Kepramukaan	Jumlah organisasi kepramukaan yang dibina	1 organisasi		24,889,512,000																					
						Jumlah peserta kegiatan kepramukaan	240 org																							
					Penyelenggaraan Kegiatan Kepramukaan Provinsi	Jumlah peserta pembinaan kepramukaan	60 org		17,122,607,000				60 orang		2,700,000,000	100.00%		2,700,000,000			100	100.00%		2,700,000,000	1.000		100.00%	Dispora		
19. DINAS KEBUDAYAAN DAN PARIWISATA PROVINSI JAMBI																														
	2.22				Usuran Pemerintah bidang kebudayaan																									
	2.22	01			PROGRAM PENUNJANG URUSAN PEMERINTAH DAERAH PROVINSI	Indeks Kepuasan Masyarakat																								
	2.22	01	1.01		Perencanaan, Penganggaran, dan Evaluasi Kinerja Perangkat Daerah	Nilai AKIP	A								568,950	-		538,509			95									
	2.22	01	1.01	01	Penyusunan Dokumen Perencanaan Perangkat Daerah	Jumlah Dokumen Perencanaan Perangkat Daerah	30	DOK	3,000,000				6		200,546	1		172,913		17	86								DISUDPAR	
	2.22	01	1.01	02	Koordinasi dan Penyusunan Dokumen RKA-SKPD	Jumlah Dokumen RKA-SKPD dan Laporan Hasil Koordinasi Penyusunan Dokumen RKA-SKPD	20	DOK	2,500,000				4		225,574	2		222,817		50	99								DISUDPAR	
	2.22	01	1.01	06	Koordinasi dan Penyusunan Laporan Capaian Kinerja dan Indikator Realisasi Kinerja SKPD	Jumlah Laporan Capaian Kinerja dan Indikator Realisasi Kinerja SKPD dan Laporan Hasil Koordinasi Penyusunan Laporan Capaian Kinerja dan Indikator Kinerja SKPD	20	DOK	3,500,000				4		142,830	2		142,779		50	100								DISUDPAR	
	2.22	01	1.02		Administrasi Keuangan Perangkat Daerah	Jumlah ASN									14,203,509			13,498,998			95								DISUDPAR	
	2.22	01	1.02	01	Penyediaan Gaji dan Tunjangan ASN	Jumlah Orang yang Menerima Gaji dan Tunjangan ASN	60	BLN	80,000,000				12		15,487,276	9		13,498,998		75	87								DISUDPAR	
	2.22	01	1.02	05	Koordinasi dan Penyusunan Laporan Keuangan Akhir Tahun SKPD	Jumlah Laporan Keuangan Akhir Tahun SKPD dan Laporan Hasil Koordinasi Penyusunan Laporan Keuangan Akhir Tahun SKPD	5	LAP	1,000,000				1																DISUDPAR	
	2.22	01	1.03		Administrasi Barang Milik Daerah pada Perangkat Daerah										-														DISUDPAR	
	2.22	01	1.03	06	Penatausahaan Barang Milik Daerah pada SKPD	Jumlah Laporan Penatausahaan Barang Milik Daerah pada SKPD	15	LAP	1,300,000				3																DISUDPAR	
	2.22	01	1.04		Administrasi Pendapatan Daerah Kewenangan Perangkat Daerah										-														DISUDPAR	
	2.22	01	1.04	02	Analisa dan Pengembangan Retribusi Daerah, serta Penyusunan Kebijakan Retribusi Daerah	Jumlah Dokumen Hasil Analisis serta Pengembangan Retribusi Daerah dan Kebijakan Retribusi Daerah	15	DOK	1,000,000				3																DISUDPAR	
	2.22	01	1.05		Administrasi Kepegawain Perangkat Daerah										31,000			14,920			48								DISUDPAR	
	2.22	01	1.05	02	Pengadaan Pakaian Dinas Beserta Atribut Kelengkapannya	Jumlah Paket Pakaian Dinas Beserta Atribut Kelengkapannya	1030	PAK	668,000				200																DISUDPAR	
	2.22	01	1.05	09	Pendidikan dan Pelatihan Pegawai Berdasarkan Tugas dan Fungsi	Jumlah Pegawai Berdasarkan Tugas dan Fungsi yang Mengikuti Pendidikan dan Pelatihan	145	LAP	291,000				20		31,000	7		14,920		35	48								DISUDPAR	
	2.22	01	1.06		Administrasi Umum Perangkat Daerah										1,163,732	-		1,147,196			99								DISUDPAR	
	2.22	01	1.06	01	Penyediaan Komponen Instalasi Listrik/Penerangan Bangunan Kantor	Jumlah Paket Komponen Instalasi Listrik/Penerangan Bangunan Kantor yang Disediakan	85	PAK	950,000				17		104,121	8		104,120		47	100								DISUDPAR	
	2.22	01	1.06	02	Penyediaan Peralatan dan Perlengkapan Kantor	Jumlah Paket Peralatan dan Perlengkapan Kantor yang Disediakan	45	PAK	1,130,000				9		146,071	5		146,071		56	100								DISUDPAR	



No	Kode				Usuran/Bidang Usuran Pemerintahan Daerah dan Program/Kegiatan	Indikator Kinerja Program (Output) dan Kegiatan (Output)	Target RPJMD provinsi pada Tahun 2021-2026			Realisasi Capaian Kinerja RPJMD Provinsi sampai dengan RKPD Provinsi Tahun 2021			Target Kinerja dan Anggaran RKPD Provinsi Tahun Berjalan (2022) yang dievaluasi			Realisasi Capaian Kinerja dan Anggaran RKPD Provinsi yang Dievaluasi (2022)			Tingkat Capaian Kinerja dan Realisasi Anggaran RKPD			Realisasi Kinerja dan Anggaran RPJMD Provinsi s/d Tahun 2022			Tingkat Capaian Kinerja dan Realisasi Anggaran RPJMD Provinsi s/d Tahun 2022 (%)			Unit Perangkat Daerah Penanggung Jawab	Ket
1	2				3	4	5		6		7		8		9		10		11		12	13							
							K	Rp	K	Rp	K	Rp	K	Rp	K	Rp	K	Rp	K	Rp									
	2.22	01	1.06	04	Penyediaan Bahan Logistik Kantor	Jumlah Paket Bahan Logistik Kantor yang Disediakan	60	PAK	525,000		12		60,000	6		57,455	50		96			DISBUDPAR							
	2.22	01	1.06	05	Penyediaan Barang Cetakan dan Penggandaan	Jumlah Paket Barang Cetakan dan Penggandaan yang Disediakan	60	PAK	785,000		12		121,617	9		121,249	75		100			DISBUDPAR							
	2.22	01	1.06	09	Penyelenggaraan Rapat Koordinasi dan Konsultasi SKPD	Jumlah Laporan Penyelenggaraan Rapat Koordinasi dan Konsultasi SKPD	700	LAP	2,550,000		110		384,124	60		372,181	55		97			DISBUDPAR							
	2.22	01	1.07		Pengadaan Barang Milik Daerah Penunjang Urusan Pemerintahan Daerah								624,616			562,557			90			DISBUDPAR							
	2.22	01	1.07	01	Pengadaan Kendaraan Perorangan Dinas atau Kendaraan Dinas Jabatan	Jumlah Unit Kendaraan Perorangan Dinas atau Kendaraan Dinas Jabatan yang Disediakan	23	UNIT	2,275,000		6						-					DISBUDPAR							
	2.22	01	1.07	10	Pengadaan Sarana dan Prasarana Gedung Kantor atau Bangunan Lainnya	Jumlah Unit Sarana dan Prasarana Gedung Kantor atau Bangunan Lainnya yang Disediakan	150	UNIT	5,000,000		30		624,616	25		562,557	83		90			DISBUDPAR							
	2.22	01	1.08		Penyediaan Jasa Penunjang Urusan Pemerintahan Daerah								910,203			894,788			98			DISBUDPAR							
	2.22	01	1.08	01	Penyediaan Jasa Surat Menyurat	Jumlah Laporan Penyediaan Jasa Surat Menyurat	440	LAP	88,000		60						-					DISBUDPAR							
	2.22	01	1.08	04	Penyediaan Jasa Komunikasi, Sumber Daya Air dan Listrik	Jumlah Laporan Penyediaan Jasa Komunikasi, Sumber Daya Air dan Listrik yang Disediakan	195	LAP	4,280,000		35		642,006	22		632,648	63		99			DISBUDPAR							
	2.22	01	1.08	08	Penyediaan Jasa Pelayanan Umum Kantor	Jumlah Laporan Penyediaan Jasa Pelayanan Umum Kantor yang Disediakan	60	LAP	2,200,000		12		268,197	8		262,140	67		98			DISBUDPAR							
	2.22	01	1.09		Pemeliharaan Barang Milik Daerah Penunjang Urusan Pemerintahan Daerah								1,584,847			1,550,247			98			DISBUDPAR							
	2.22	01	1.09	01	Penyediaan Jasa Pemeliharaan, Biaya Pemeliharaan dan Pajak Kendaraan Perorangan Dinas atau Kendaraan Dinas Jabatan	Jumlah Kendaraan Perorangan Dinas atau Kendaraan Dinas Jabatan yang Dipelihara dan Dibayarkan Pajaknya	275	UNIT	2,600,000		47		398,550	30		376,020	64		94			DISBUDPAR							
	2.22	02	1.10	09	Pemeliharaan/Rehabilitasi Gedung Kantor dan Bangunan Lainnya	Jumlah Gedung Kantor dan Bangunan Lainnya yang Dipelihara/Direhabilitasi	37	UNIT	16,700,000		7		1,072,384	4		1,060,314	57		99			DISBUDPAR							
	2.22	03	1.11	010	Pemeliharaan/Rehabilitasi Sarana dan Prasarana Gedung Kantor atau Bangunan Lainnya	Jumlah Sarana dan Prasarana Pendukung Gedung Kantor atau Bangunan Lainnya yang Dipelihara/Direhabilitasi	330	UNIT	805,000		60		113,913	30		113,913	50		100			DISBUDPAR							
	2.22	02			PROGRAM PENGEMBANGAN KEBUDAYAAN	Jumlah seni budaya Jambi yang ditetapkan							4,692,281			4,047,872			86			DISBUDPAR							
						Jumlah apresiasi di Taman Budaya Jambi																DISBUDPAR							
	2.22	02	1.01		Pengelolaan Kebudayaan yang Masyarakat Pelakunya Lintas Daerah Kab/Kota dalam 1 (Satu) Daerah Provinsi	Jumlah fasilitas seni budaya							1,863,382			1,774,798			95			DISBUDPAR							
	2.22	02	1.01	01	Perlindungan, Pengembangan, Pemanfaatan Objek Pemajuan Kebudayaan	Jumlah objek pemajuan kebudayaan yang dilindungi, dikembangkan dan dimanfaatkan							1,020,718			1,018,235			100			DISBUDPAR							
						Jumlah tampilan misi kesenian di dalam dan luar negeri	743	KALI	9,130,000		40			-		-						DISBUDPAR							
						Jumlah partisipasi pada festival seni budaya di dalam dan luar daerah	34	KEG	9,130,000		4			-		-						DISBUDPAR							
						Jumlah Bujang dan Gads Provinsi Jambi	158	ORG	9,130,000		30			-		-						DISBUDPAR							
						Jumlah perwakilan peserta Gita Bahana Nusantara	56	ORG	9,130,000		4			-		-						DISBUDPAR							
						Jumlah pelaku/organisasi seni yang difasilitasi melalui pertunjukan/festival/ event seni budaya di dalam negeri dan luar negeri	51	KALI	9,130,000		6			-		-						DISBUDPAR							
						Jumlah peserta perwakilan Provinsi Jambi dalam ajang kebudayaan tingkat nasional dan internasional	43	ORG	9,130,000		5			-		-						DISBUDPAR							



No	Kode					Usuran/Bidang Usuran Pemerintahan Daerah dan Program/Kegiatan	Indikator Kinerja Program (Outcome) dan Kegiatan (Output)	Target RPJMD provinsi pada Tahun 2021-2026			Realisasi Capaian Kinerja RPJMD Provinsi sampai dengan RKPD Provinsi Tahun 2021			Target Kinerja dan Anggaran RKPD Provinsi Tahun Berjalan (2022) yang dievaluasi			Realisasi Capaian Kinerja dan Anggaran RKPD Provinsi yang Dievaluasi (2022)			Tingkat Capaian Kinerja dan Realisasi Anggaran RKPD			Realisasi Kinerja dan Anggaran RPJMD Provinsi s/d Tahun 2022			Tingkat Capaian Kinerja dan Realisasi Anggaran RPJMD Provinsi s/d Tahun 2022 (%)		Unit Perangkat Daerah Penanggung Jawab	Ket
1	2					3	4	5		6		7		8		9		10		11		12	13						
								K	Rp	K	Rp	K	Rp	K	Rp	K	Rp	K	Rp	K	Rp								
						Persentase penduduk yang pernah terlibat sebagai pelaku/pendukung pertunjukan seni yang menjadikan keterlibatan sebagai sumber penghasilan (terhadap penduduk usia 15 tahun keatas)	0.033	PERSEN	9.130.000			0.36		-	-														
						Persentase penduduk usia 10 tahun keatas yang pernah terlibat sebagai pelaku/pendukung pertunjukan seni	0.052	PERSEN	9.130.000			1.65		-	-														
	2.22	02	1.02	2	Pembinaan Sumber Daya Manusia, Lembaga, dan Pranata Kebudayaan	Jumlah peserta pembinaan SDM, lembaga dan pranata kebudayaan		ORG	3.866.000			50	842.664		756.563	8	90												
						Jumlah fasilitas legalitas organisasi seni budaya	198	KELOMPOK	3.866.000			33	-	-															
						Jumlah organisasi seni budaya yang menerima bantuan pemerintah bidang kebudayaan	35	KELOMPOK	3.866.000			5	-	-															
						Jumlah publisitas seni budaya daerah Jambi melalui media cetak/media elektronik dan media lainnya	19	KALI	3.866.000			3	-	-															
						Jumlah peserta pada rembug budaya Jambi	270	ORG	3.866.000			50	-	-															
						Jumlah dokumen/peraturan/produk hukum bidang kebudayaan yang disusun/direview/direvisi	5	DOK	3.866.000			1	-	-															
				03	Penyediaan dan Pemeliharaan Sarana dan Prasarana Taman Budaya	Jumlah Sarana dan Prasarana Taman Budaya yang Disediakan dan Dipelihara	10	UNIT				2	-	-															
	2.22	02	1.02		Pelestarian Kesenian Tradisional yang Masyarakat Pelakunya Lintas Kab/Kota Dalam Daerah Provinsi	Jumlah fasilitas seni budaya tradisional							584.161	-	558.765		96												
	2.22	02	1.02	01	Perlindungan, Pengembangan, Pemanfaatan Objek Pemuatan Tradisi Budaya	Jumlah objek pemuatan tradisi budaya yang dilakukan perlindungan, pengembangan dan pemanfaatan	24	OBJEK	1.250.000			3		584.161	-	558.765	-	96											
						Jumlah fasilitas pendaftaran karya seni budaya Jambi ke HKI	210	KARYA	321.000			22																	
						Jumlah fasilitas pendaftaran karya seni budaya Jambi menjadi WBTD Nasional	74	KARYA	500.000			5																	
						Jumlah karya seni budaya tradisi Jambi yang didokumentasikan	5	KARYA	1.130.000			1																	
						Persentase rumah tangga yang menyelenggarakan upacara adat	95	PERSEN				17																	
						Jumlah pelaku/organisasi seni budaya yang difasilitasi melalui pertunjukan/festival/ event budaya tradisi di dalam negeri	44	KALI	800.000			6																	
	2.22	2	1.02	02	Pembinaan Sumber Daya Manusia, Lembaga dan Pranata Tradisional	Jumlah peserta pembinaan SDM, lembaga dan pranata tradisional																							
						Fasilitas pameran dan pertunjukan seni budaya	35	KALI	2.500.000			7																	
						Fasilitas kegiatan pengolahan dan eksperimentasi	30	KARYA	1.350.000			3																	
						Dokumentasi digital objek pemuatan kebudayaan	15	DOK	1.250.000			2																	
						Apresiasi sanggar/komunitas seni budaya	5	KEG	2.130.000			1																	
						Festival lomba karya seni budaya	25	KALI	2.225.000			5																	
						Pameran apresiasi	10	KEG	1.375.000			2																	
						Jumlah penonton Taman Budaya	95.000	ORG				30.000																	
	2.22	02	1.02	03	Pemberian Penghargaan Kepada Pihak yang Berprestasi atau Berkontribusi Luar Biasa Sesuai dengan Prestasi dan Kontribusinya dalam Pemuatan Kebudayaan	Jumlah orang/lembaga yang diberikan penghargaan untuk mereka yang berjasa dalam pemuatan kebudayaan						3																	
						Jumlah penghargaan yang diberikan kepada seniman, budayawan, dan organisasi seni budaya	18	KALI	300.000																				



No	Kode				Urusan/Bidang Urusan Pemerintahan Daerah dan Program/Kegiatan	Indikator Kinerja Program (Output) dan Kegiatan (Output)	Target RPJMD provinsi pada Tahun 2021-2026		Realisasi Capaian Kinerja RPJMD Provinsi sampai dengan RKPD Provinsi Tahun 2021		Target Kinerja dan Anggaran RKPD Provinsi Tahun Berjalan (2022) yang dievaluasi		Realisasi Capaian Kinerja dan Anggaran RKPD Provinsi yang Dievaluasi (2022)		Tingkat Capaian Kinerja dan Realisasi Anggaran RKPD		Realisasi Kinerja dan Anggaran RPJMD Provinsi s/d Tahun 2022		Tingkat Capaian Kinerja dan Realisasi Anggaran RPJMD Provinsi s/d Tahun 2022 (%)		Unit Perangkat Daerah Penanggung Jawab	Ket	
1	2				3	4	5		6		7		8		9		10		11		12	13	
							K	Rp	K	Rp	K	Rp	K	Rp	K	Rp	K	Rp	K	Rp			
	2.22	02	1.03		Pembinaan Lembaga Adat yang Pengemutnya Lintas Daerah Kab/Kota dalam 1 (satu) Daerah Provinsi	Jumlah fasilitas lembaga adat						2.244,738	-	1,714,309		76					DISBUDPAR		
	2.22	02	1.03	01	Perindungan, Pengembangan, Pemanfaatan Objek Pemajuan Lembaga Adat	Jumlah objek pemajuan lembaga adat yang telah dilakukan perlindungan, pengembangan dan pemanfaatan	5	OBJEK	560,000		1	-	-								DISBUDPAR		
	2.22	02	1.03	02	Pembinaan Sumber Daya Manusia, Lembaga, dan Pranata Adat	Jumlah SDM, lembaga, dan pranata adat yang dbina	825	ORG			150		-	-							DISBUDPAR		
						Jumlah peserta pada pelatihan/workshop adat Melayu Jambi	150	ORG	550,000		30	-	-								DISBUDPAR		
	2.22	02	1.03	03	Penyediaan Sarana dan Prasarana Pembinaan Lembaga Adat	Jumlah sarana dan prasarana lembaga adat yang disediakan/difasilitasi	5	UNIT			1	2.244,738	-	1,714,309	-	76							
						Jumlah fasilitas kegiatan/sarana dan prasarana terhadap Lembaga Adat Melayu Prov Jambi	5	LAM	17,500,000		1	-	-										
						Jumlah fasilitas kegiatan/sarana dan prasarana terhadap Lembaga Adat Desa/Kaurahan Prov Jambi	55	LAM	1,650,000		11	-	-										
	2.22	03			PROGRAM PENGEMBANGAN KESENIAN TRADISIONAL	Jumlah sertifikasi SDM kebudayaan	20	KL	10,160,000		2	2,481,507		2,475,780		76					DISBUDPAR		
						Jumlah peningkatan pelaku seni	1600	ORG			310										DISBUDPAR		
	2.22	03	1.01		Pembinaan Kesenian yang Masyarakat Pelakunya Lintas Daerah Kab/Kota	Jumlah karya yang diapresiasi						-	-								DISBUDPAR		
	2.22	03	1.01	01	Peningkatan Pendidikan dan Pelatihan Sumber Daya manusia Kesenian Tradisional	Jumlah SDM kesenian tradisional yang mendapat pendidikan dan latihan (ditingkatkan kompetensinya)	1,000	ORG	4,250,000		200	1,388,988	-	1,384,020	-	100					DISBUDPAR		
						Jumlah fasilitas sertifikasi SDM seni budaya	20	ORG	200,000		2	-	-								DISBUDPAR		
	2.22	03	1.01	03	Peningkatan Kapasitas Tata Kelola Lembaga Kesenian Tradisional	Jumlah lembaga kesenian tradisional yang ditingkatkan kapasitasnya	263	LEM			47	1,092,519	47	1,091,740	100	100					DISBUDPAR		
						Jumlah temo karya	10	KL	750,000		2	-	-								DISBUDPAR		
						Jumlah fasilitas karya apresiasi	76	KARYA	1,585,000		10	-	-								DISBUDPAR		
						Jumlah karya hasil pengolahan	90	KARYA	1,700,000		12										DISBUDPAR		
						Jumlah dokumentasi seni	750	KARYA			130	-	-								DISBUDPAR		
						Jumlah festival/loris seni	24	KL			24	-	-								DISBUDPAR		
						Jumlah pameran seni rupa	10	KL	1,675,000		10	-	-								DISBUDPAR		
	2.22	05			PROGRAM PELESTARIAN DAN PENGELOLAAN CAGAR BUDAYA	Jumlah cagar budaya teregistrasi	125	BH				495,000		486,275		98					DISBUDPAR		
	2.22	05	1.01		Penetapan Cagar Budaya Peringkat Provinsi	Jumlah cagar budaya dan warisan budaya yang dilindungi	6	OBJEK	5,100,000		2	495,000	-	486,275	-	98					DISBUDPAR		
	2.22	05	1.01	01	Pendaftaran Objek Diduga Cagar Budaya	Jumlah ODCB yang didaftarkan	570	OBJEK	1,175,000		50										DISBUDPAR		
						Regiter cagar budaya (pendaftaran, pengisian, penetapan, pencatatan, pemeringkatan, penghapusan)	350	OBJEK	1,150,000		100												
	2.22	05	1.01	02	Penetapan Cagar Budaya	Jumlah objek cagar budaya yang ditetapkan	5	OBJEK	1,775,000		1										DISBUDPAR		
						Jumlah penetapan cagar budaya peringkat provinsi	10	KL			2										DISBUDPAR		
	2.22	05	1.02		Pengelolaan Cagar Budaya Peringkat Provinsi	Jumlah TACB tingkat Prov Jambi	35	ORG	3,800,000		7										DISBUDPAR		
	2.22	05	1.02	04	Pembinaan dan Peningkatan kapasitas tenaga Pelestari cagar budaya	Jumlah tenaga pelestari cagar budaya yang dbina dan ditingkatkan kapasitasnya	150	ORG	1,500,000		30										DISBUDPAR		
						Jumlah sertifikasi cagar budaya	150	ORG			30										DISBUDPAR		
						Jumlah peserta pada workshop/sosialisasi cagar budaya	190	ORG	1,900,000		30										DISBUDPAR		
						Jumlah fasilitas komunitas cagar budaya	9	KOMUNITAS			1										DISBUDPAR		
						Persentase penduduk usia 10 tahun keatas yang mengunjungi peninggalan sejarah	95	%			17										DISBUDPAR		
	2.22	04			PROGRAM PEMBINAAN SEJARAH																DISBUDPAR		
	2.22	04	1.01		Pembinaan Sejarah Lokal Provinsi	Jumlah Karya lukis lokal	5	KARYA	3,450,000		1										DISBUDPAR		
	2.22	04	1.01	01	Pemberdayaan Sumber Daya Manusia dan Lembaga Sejarah Lokal Provinsi	Jumlah SDM dan lembaga sejarah lokal provinsi yang diberdayakan	200	ORG	1,300,000		40										DISBUDPAR		
						Jumlah penulisan sejarah lokal	5	KARYA	600,000		1										DISBUDPAR		





No	Kode	Usuran/Bidang Usuran Pemerintahan Daerah dan Program/Kegiatan	Indikator Kinerja Program (Output) dan Kegiatan (Output)	Target RPJMD provinsi pada Tahun 2021-2026			Realisasi Capaian Kinerja RPJMD Provinsi sampai dengan RKPD Provinsi Tahun 2021			Target Kinerja dan Anggaran RKPD Provinsi Tahun Berjalan (2022) yang dievaluasi			Realisasi Capaian Kinerja dan Anggaran RKPD Provinsi yang Dievaluasi (2022)			Tingkat Capaian Kinerja dan Realisasi Anggaran RKPD		Realisasi Kinerja dan Anggaran RPJMD Provinsi s/d Tahun 2022		Tingkat Capaian Kinerja dan Realisasi Anggaran RPJMD Provinsi s/d Tahun 2022 (%)		Unit Perangkat Daerah Penanggung Jawab	Ket				
				5		Rp	6		Rp	7		Rp	8		Rp	9		10		11							
1	2				3		4	K		ORG	K		ORG	K		ORG	K	ORG	K	ORG	K	ORG	K	ORG	12	13	
						Jumlah peserta seminar/lokakarya/sosialisasi permuseuman	200	ORG			1,350,000			40									DISBUDPAR				
		2.22	06			PROGRAM PENGELOLAAN PERMUSEUMAN	Persentase peningkatan kunjungan ke museum	100	%					16			4,136,056		4,050,570	-		98		DISBUDPAR			
																							DISBUDPAR				
																							DISBUDPAR				
		2.22	06	1.0.1		Pengelolaan Museum Provinsi	Jumlah kunjungan museum	232,500	ORG															DISBUDPAR			
		2.22	06	1.0.1	01	Perindungan, Pengembangan dan Pemanfaatan Koleksi Secara Terpadu	Jumlah koleksi museum yang dilakukan perlindungan, pengembangan, dan pemanfaatan	3,450	KOLEKSI			4,913,000			560			1,211,665	-	1,191,578	-		98		DISBUDPAR		
							Jumlah museum yang dikelola	3	MUSEUM						3				-	-	-				DISBUDPAR		
		2.22	06	1.0.1	02	Pembinaan dan Peningkatan Mutu dan Kapasitas Sumber Daya Manusia Permuseuman	Jumlah SDM permuseuman yang ditingkatkan mutu dan kapasitasnya	60	ORG			1,708,000			328			389,463	-	375,575	-		96		DISBUDPAR		
		2.22	06	1.0.1	03	Peningkatan pelayanan dan akses masyarakat terhadap Museum	Jumlah pelayanan dan akses masyarakat terhadap museum	232,500	ORG			11,801,000			37,500			2,056,465	-	2,005,461	-		98				
		2.22	06	1.0.1	04	Penyediaan dan pemeliharaan sarana dan prasarana Museum Siginja, MPRJ dan Gentala Aray	Jumlah sarana dan prasarana museum yang tersedia	3	MUSEUM			1,424,000			3			478,463	-	477,968	-		100				
		3.26				URUSAN PEMERINTAHAN BIDANG PARIWISATA												-	-	-				DISBUDPAR			
		3.26	03			PROGRAM PEMASARAN PARIWISATA	Persentase peningkatan pemasaran pariwisata	100	%			54,340,000			17			3,117,162		2,950,705	-		95		DISBUDPAR		
		3.26	03	1.0.1		Pemasaran Pariwisata Dalam dan Luar Negeri Daya Tarik, Destinasi dan Kawasan Strategis Pariwisata Provinsi	Jumlah pelaksanaan event	34	EVENT			32,675,000			6			-	-	-					DISBUDPAR		
		3.26	03	1.0.1	01	Penguatan Promosi Melalui Media Cetak, Elektronik, dan Media Lainnya Baik Dalam dan Luar Negeri	Jumlah dokumen hasil penguatan promosi melalui media cetak, elektronik, dan media lainnya baik dalam dan luar negeri	34	DOK						6			2,102,440	-	2,000,047	-		95		DISBUDPAR		
							Jumlah promosi pariwisata pada media informasi	36	MEDIA			15,070,000			6			-	-	-					DISBUDPAR		
		3.26	03	1.0.1	02	Facilitasi Kegiatan Pemasaran Pariwisata Baik Dalam dan Luar Negeri	Jumlah laporan kegiatan pemasaran pariwisata baik dalam dan luar negeri	5	LAP			1,200,000			1			-	-	-					DISBUDPAR		
							Jumlah keikutsertaan pada event promosi pariwisata di dalam dan luar negeri	12	KEG						2			-	-	-					DISBUDPAR		
		3.26	03	1.0.1	03	Penyediaan Data dan Penyebaran Informasi Pariwisata Provinsi, Baik Dalam dan Luar Negeri	Jumlah dokumen hasil pelaksanaan penyediaan data dan penyebaran informasi pariwisata provinsi, baik dalam dan luar negeri	15	DOK						3			814,722	-	754,477	-		93			DISBUDPAR	
							Jumlah peserta pelatihan sistem informasi pariwisata	165	ORG			710,000			25			-	-	-					DISBUDPAR		
		3.26	03	1.0.1	04	Peningkatan Kerja Sama dan Kemitraan Pariwisata Dalam dan Luar Negeri	Jumlah dokumen kerja sama dan kemitraan pariwisata dalam dan luar negeri								1			200,000	-	196,181	-		98			DISBUDPAR	
							Jumlah peserta pelatihan pramuwisata tingkat lanjut	180	ORG			1,850,000			30			-	-	-					DISBUDPAR		
							Jumlah stakeholders kerjasama pemasaran pariwisata	234	ORG			1,585,000			43			-	-	-					DISBUDPAR		
		3.26	03	1.0.1	05	Monitoring dan Evaluasi Pengembangan Pemasaran Pariwisata	Jumlah Dokumen Hasil Monitoring dan Evaluasi Pengembangan Pemasaran Pariwisata	5	DOK			1,250,000			1			-	-	-					DISBUDPAR		
	3	26	04			PROGRAM PENGEMBANGAN EKONOMI KREATIF MELALUI PEMANFAATAN DAN PERLINDUNGAN HAK KEKAYAAN INTELEKTUAL	Persentase peningkatan kualitas dan nilai tambah sektor ekraf	100	%						16			479,244		466,431	-		97		DISBUDPAR		
		3.26	04	1.0.1		Penyediaan Sarana dan Prasarana Kota Kreatif	Jumlah dokumen pendukung kota kreatif	5	dok			2,659,000						-	-	-					DISBUDPAR		
		3.26	04	1.0.1	01	Layanan Penyediaan Sarana dan Prasarana Kota Kreatif	Jumlah Penyediaan Sarana dan Prasarana Kota Kreatif											-	-	-					DISBUDPAR		
		3.26	04	1.0.1	02	Perluasan Pasar Produk Kreatif Baik di Pasar Ekspor maupun Pasar Domestik	Jumlah Laporan Hasil Pelaksanaan Perluasan Akses Pasar Produk Kreatif Baik Pasar Ekspor dan Pasar Domestik	5	LAP						1			-	-	-					DISBUDPAR		
		3.26	04	1.0.1	03	Koordinasi dan Sinkronisasi Pengembangan Ruang Kreatif dan Jaringan Orang Kreatif	Jumlah laporan hasil koordinasi dan sinkronisasi pengembangan ruang kreatif dan jaringan orang kreatif	5	LAP			1,532,000			1			-	-	-					DISBUDPAR		
							Jumlah data ruang kreatif	5	DOK						1			-	-	-					DISBUDPAR		
							Jumlah komunitas kreatif	130	KOMUNITAS						22			-	-	-					DISBUDPAR		



No	Kode				Urusan/Bidang Urusan Pemerintah Daerah dan Program/Kegiatan	Indikator Kinerja Program (Outcome) dan Kegiatan (Output)	Target RPJMD provinsi pada Tahun 2021-2026		Realisasi Capaian Kinerja RPJMD Provinsi sampai dengan RKPD Provinsi Tahun 2021		Target Kinerja dan Anggaran RKPD Provinsi Tahun Berjalan (2022) yang dievaluasi		Realisasi Capaian Kinerja dan Anggaran RKPD Provinsi yang Dievaluasi (2022)		Tingkat Capaian Kinerja dan Realisasi Anggaran RKPD		Realisasi Kinerja dan Anggaran RPJMD Provinsi s/d Tahun 2022		Tingkat Capaian Kinerja dan Realisasi Anggaran RPJMD Provinsi s/d Tahun 2022 (%)		Unit Perangkat Daerah Penanggung Jawab	Ket
							K	Rp	K	Rp	K	Rp	K	Rp	K	Rp	K	Rp	K	Rp		
1	2				3	4	5		6		7		8		9		10		11		12	13
						Jumlah data unit usaha kreatif pemula	5	DOK			1		-	-							DISBUDPAR	
						Jumlah data pelaku kreatif pemula	5	DOK			1		-	-							DISBUDPAR	
						Jumlah data komunitas kreatif pemula	5	DOK			1		-	-							DISBUDPAR	
	3.26	04	1.02		Pengembangan Ekosistem Ekonomi Kreatif	Jumlah dokumen analisa ekraf	5	DOK			1		-	-							DISBUDPAR	
	3.26	04	1.02	01	Pengembangan Riset	Jumlah Pengembangan Riset Ekonomi Kreatif yang Dikembangkan							-	-							DISBUDPAR	
	3.26	04	1.02	03	Facilitasi Pendanaan dan Pembiayaan	Jumlah pendanaan dan pembiayaan bagi pelaku ekonomi kreatif	1	LAP				370.904	-	364.336		98					DISBUDPAR	
						Jumlah fasilitas dan suporting pemasaran ekraf	30	KEG	4.380.000		2		-	-							DISBUDPAR	
						Nilai tambah ekonomi kreatif	2.749	M			350		-	-							DISBUDPAR	
	3.26	04	1.02	06	Pemberian Insentif	Jumlah Insentif yang Diberikan							-	-							DISBUDPAR	
	3.26	04	1.02	07	Facilitasi Kekayaan Intelektual	Jumlah dokumen hasil pencatatan atas hak cipta dan hak terkait, pendaftaran hak kekayaan industri kepada pelaku ekraf, serta pendaftaran kekayaan intelektual kepada pelaku ekraf	5	DOK			1	108.340	-	102.095		94					DISBUDPAR	
						Jumlah pelaku ekraf yang mengikuti sosialisasi HKI	320	ORG			80		-	-							DISBUDPAR	
						Jumlah fasilitas HKI d bidang ekraf	150	PRODUK			10		-	-							DISBUDPAR	
	3.26	04	1.02	09	Penyusunan Rencana Aksi Pengembangan Ekonomi Kreatif	Jumlah Dokumen Rencana Aksi Pengembangan Ekonomi Kreatif	5	DOK			1		-	-							DISBUDPAR	
	3.26	04	1.02	10	Monitoring dan Evaluasi Pengembangan Ekosistem Ekonomi Kreatif	Jumlah Dokumen Hasil Monitoring dan Evaluasi Pengembangan Ekosistem Ekonomi Kreatif	5	DOK			1		-	-							DISBUDPAR	
	3.26	05			PROGRAM PENGEMBANGAN SUMBER DAYA PARIWISATA DAN EKONOMI KREATIF	Persentase peningkatan kualitas SDM pariwisata dan ekonomi kreatif	100	%			16	69.401		58.437		84						
	3.26	05	1.01		Pelaksanaan Peningkatan Kapasitas Sumber Daya Manusia Pariwisata dan Ekonomi Kreatif Tingkat Lanjutan	Jumlah fasilitas standarisasi kompetensi profesi	295	ORG	2.900.000		35		-	-							DISBUDPAR	
	3.26	05	1.01	09	Facilitasi Pengembangan Kompetensi Sumber Daya Manusia Ekonomi Kreatif	Jumlah SDM ekonomi kreatif yang mengikuti fasilitas pengembangan kompetensi SDM ekonomi kreatif	225	ORG			35		-	-							DISBUDPAR	
						Jumlah fasilitas sertifikasi pelaku ekraf	175	ORG	2.900.000		25		-	-							DISBUDPAR	
						Jumlah produk kreatif dan inovatif	12	PRODUK			10		-	-							DISBUDPAR	
	3.26	05	1.02		Pengembangan Kapasitas Pelaku Ekonomi Kreatif	Jumlah fasilitas manajemen pemasaran bagi pelaku ekraf	400	ORG	4.000.000		80		-	-							DISBUDPAR	
	3.26	05	1.02	01	Pelatihan, Bimbingan Teknis, dan Pendampingan Ekonomi Kreatif	Jumlah orang yang mengikuti pelatihan, bimbingan teknis, dan pendampingan ekonomi kreatif	225	ORG	4.000.000		35	69.401	-	58.437		84					DISBUDPAR	
	3.26	05	1.02	03	Standarisasi Usaha dan Sertifikasi Profesi di Bidang Ekonomi Kreatif	Jumlah Orang yang Disertifikasi Kompetensi di Bidang Ekonomi Kreatif							-	-							DISBUDPAR	
	3.26	02			PROGRAM PENINGKATAN DAYA TARIK DESTINASI PARIWISATA	Persentase peningkatan tata kelola destinasi pariwisata yang berkelanjutan						3.696.377		2.481.966		67					DISBUDPAR	
	3.26	02	1.01		Pengelolaan Daya Tarik Wisata Provinsi	Jumlah DTW unggulan provinsi			300.000.000		3		-	-							DISBUDPAR	
	3.26	02	1.01	01	Penetapan Data Tarik Wisata Unggulan Provinsi	Jumlah Lokasi daya tarik wisata unggulan provinsi	20		1.400.000		4	150.000		136.779		91					DISBUDPAR	
						Jumlah DTW unggulan provinsi yang ditetapkan	18		1.400.000		3		-	-							DISBUDPAR	
						Kontribusi sektor pariwisata terhadap PDRB	1				1		-	-							DISBUDPAR	
	3.26	02	1.01	02	Perancangan dan Perencanaan Pengembangan Daya Tarik Wisata Unggulan Provinsi	Jumlah dokumen perancangan dan perencanaan pengembangan daya tarik wisata unggulan provinsi	5		800.000		1		-	-							DISBUDPAR	
						Jumlah pergerakan wisatawan nusantara	9.650.528		800.000		950.000		-	-							DISBUDPAR	
						Jumlah kunjungan wisatawan mancanegara	17.903		800.000		1.903		-	-							DISBUDPAR	





					Kegiatan Penyediaan Jasa Penunjang Urusan Pemerintahan Daerah	Persentase terlaksananya administrasi umum	100	persen	279,209,426	100	279,209,426	100	341,535,518	99	337,653,119	99	99	199	616,862,545	199	220.93	DPAD	
--	--	--	--	--	------------------------------------------------------------------	-----------------------------------------------	-----	--------	-------------	-----	-------------	-----	-------------	----	-------------	----	----	-----	-------------	-----	--------	------	--

No	Kode				Urusan/Bidang Urusan Pemerintahan Daerah dan Program/Kegiatan	Indikator Kinerja Program (Outcome) dan Kegiatan (Output)	Target RPJMD provinsi pada Tahun 2021-2026			Realisasi Capaian Kinerja RPJMD Provinsi sampai dengan RKPD Provinsi Tahun 2021			Target Kinerja dan Anggaran RKPD Provinsi Tahun Berjalan (2022) yang dievaluasi			Realisasi Capaian Kinerja dan Anggaran RKPD Provinsi yang Dievaluasi (2022)			Tingkat Capaian Kinerja dan Realisasi Anggaran RKPD			Realisasi Kinerja dan Anggaran RPJMD Provinsi s/d Tahun 2022			Tingkat Capaian Kinerja dan Realisasi Anggaran RPJMD Provinsi s/d Tahun 2022 (%)		Unit Perangkat Daerah Penanggung Jawab	Ket
1	2				3	4	5		6		7		8		9		10		11		12	13						
							K	Rp	K	Rp	K	Rp	K	Rp	K	Rp	K	Rp	K	Rp								
					Penyediaan Jasa Komunikasi, Sumber Daya Air dan Listrik	Periode pembayaran rekening	12	bulan	171,642,926	12	171,642,926	12	205,807,560	12	202,007,212	100	98	24	373,650,138	200	217,69	DPAD						
					Penyediaan Jasa Pelayanan Umum Kantor	Periode pemeliharaan jasa kebersihan kantor	12	bulan	107,566,500	12	107,566,500	12	135,727,958	12	133,645,907	100	100	24	243,212,407	200	226,10	DPAD						
					Kegiatan Pemeliharaan Barang Milik Daerah Penunjang Urusan Pemerintahan Daerah	Persentase terlaksananya administrasi umum	70.18	persen	711,521,978	70.18	711,521,978	100	764,884,000	99.80	763,372,672	100	100	169.98	1,474,894,650	242.21	207.29	DPAD						
					Penyediaan Jasa Pemeliharaan, Biaya Pemeliharaan dan Pajak Kendaraan Perorangan Dinas atau Kendaraan Dinas Jabatan	Jumlah kendaraan dinas jabatan yang terpelihara	1	unit	39,048,500	1	39,048,500	1	39,240,000	1	39,116,250	100	100	2	78,164,750	200	200.17	DPAD						
					Penyediaan Jasa Pemeliharaan, Biaya Pemeliharaan , Pajak dan Perizinan Kendaraan Dinas Operasional atau Lapangan	Jumlah kendaraan dinas yang terpelihara	27	unit	338,705,250	27	338,705,250	26	352,089,600	26	351,058,737	100	100	53	689,764,987	196.3	203.65	DPAD						
					Pemeliharaan Peralatan dan Mesin Lainnya	Jumlah peralatan gedung kantor yang terpelihara	102	unit	83,210,000	102	83,210,000	117	100,050,000	117	100,042,000	100	100	219	183,252,000	214.71	220.23	DPAD						
					Pemeliharaan / Rehabilitasi Gedung Kantor dan Bangunan Lainnya	Jumlah gedung kantor yang terpelihara	1	gedung	250,558,228	1	250,558,228	1	273,504,400	1	273,154,685	100	100	2	523,712,913	200	209.0	DPAD						
3					Kegiatan Perencanaan, Penganggaran, dan Evaluasi Kinerja Perangkat Daerah	Persentase peningkatan laporan	-	%	-	-	-	100	80,530,000	99.87	80,427,500	100	100	99.87	80,427,500	-	-	DPAD						
					Evaluasi Kinerja Perangkat Daerah	Jumlah laporan money	-	buah	-	-	-	1	80,530,000	1	80,427,500	100	100	1.00	80,427,500	-	-	DPAD						
					Program Pengelolaan Arsip																							
4					Kegiatan Pengelolaan Arsip Dinamis Provinsi	Persentase pengelolaan arsip dinamis	176.7	persen	226,393,360	176.7	226,393,360	100	27,661,773	99.47	27,515,273	99	99	276.2	253,908,633	156	112							
					Penciptaan dan Penggunaan Arsip Dinamis	Jumlah OPD yang telah melaksanakan pengelolaan arsip dinamis	3,534	berkas	178,900,290	3,534	178,900,290	4	27,661,773	5	27,515,273	125	99	3,539	206,415,563	100	115	DPAD						
					Pemeliharaan dan Penyusutan Arsip Dinamis	Jumlah pelaksanaan pelestarian arsip	-	kali	47,493,070	-	47,493,070	-	-	-	-	#DIV/0!	#DIV/0!	-	47,493,070	-	100	-						
5					Kegiatan Pengelolaan Arsip Statis Daerah Provinsi	Persentase peningkatan pengelolaan arsip statis	100	persen	217,826,916	100	217,826,916	100	171,274,000	97.22	166,511,043	97	97	197	384,337,959	197	176.44							
					Akuisisi, Pengolahan, Preservasi dan Akses Arsip Statis	Jumlah daftar pencarian arsip	75	berkas	217,826,916	75	217,826,916	2	171,274,000	2	166,511,043	100	97	77	384,337,959	103	176.44	DPAD						
6					Kegiatan Pengelolaan Simpul Jaringan dalam Sistem Informasi Kearsipan Nasional Tingkat Provinsi	Persentase arsip yang dikelola dalam SIMN dan JIKN	82.50	persen	62,196,865	82.50	62,196,865	100	266,658,100	96.51	257,356,786	97	97	179.0	319,553,651	217	513.8							
					Penyediaan Informasi, Akses dan Layanan Kearsipan Tingkat Daerah Provinsi Melalui JIKN	Jumlah informasi, akses dan layanan kearsipan nasional tingkat provinsi	65	orang	62,196,865	65	62,196,865	25	48,122,500	25	45,404,173	100	94	90	107,601,038	138	173	DPAD						
					Pemberdayaan Kapasitas Unit Kearsipan dan Lembaga Kearsipan Daerah Provinsi	Jumlah peserta sosialisasi peraturan penyelenggaraan kearsipan	40	orang	192,478,090	40	192,478,090	10	218,535,600	10	211,952,613	100	97	50	404,430,703	125	210.12	DPAD						
					Program Pembinaan Perpustakaan										#DIV/0!	#DIV/0!					-							
7					Kegiatan Pengelolaan Perpustakaan Tingkat Daerah Provinsi	Persentase pengelolaan perpustakaan provinsi	29.97	persen	777,279,371	29.97	777,279,371	100	1,547,562,611	94.24	1,458,430,776	94	94	124.21	2,235,710,147	414.45	287.63	DPAD						
					Pengembangan dan Pemeliharaan Layanan Perpustakaan Elektronik	Jumlah buku yang telah diperbaiki	-	kali	26,087,091	-	26,087,091	500	110,857,107	500	96,041,391	100	87	500.00	122,128,482	-	468.16	DPAD						
					Pengembangan Perpustakaan di Tingkat Daerah Provinsi	Jumlah pengadaan perabot penunjang layanan perpustakaan	-	-	-	-	-	8	516,480,000	8	514,450,000	100	100	8.00	514,450,000	-	-	DPAD						
					Pembinaan Perpustakaan pada Satuan Pendidikan Menengah dan Pendidikan Khusus di Seluruh Wilayah Provinsi sesuai dengan Standar Nasional Perpustakaan	Jumlah perpustakaan SMA sederajat yang telah dibina	25	perpustakaan	31,251,000	25	31,251,000	22	45,554,000	22	45,554,000	100	100	47	76,805,000	188	246	DPAD						
					Peningkatan Kapasitas Tenaga Perpustakaan dan Pustakawan Tingkat Daerah Provinsi	Jumlah tenaga perpustakaan yang dibina	24	orang	163,004,800	24	163,004,800	50	123,184,600	50	122,720,321	100	100	74	285,725,121	308	175.29	DPAD						
					Pengembangan Layanan Perpustakaan Rujukan Tingkat Daerah Provinsi	Jumlah pengunjung perpustakaan	39,058	orang	210,425,880	39,058	210,425,880	180,000	279,040,795	176,123	273,030,260	98	98	215,181	483,456,140	550.93	229.75	DPAD						
					Pengelolaan dan Pengembangan Bahan Pustaka	Jumlah koleksi buku	1,000	buku	346,510,600	1,000	346,510,600	1,150	472,446,109	1,150	406,634,804	100	88	2,150	753,145,404	215	217	DPAD						
					Penyusunan Data dan Informasi Perpustakaan, Tenaga Perpustakaan dan Pustakawan Tingkat Daerah Provinsi	Jumlah data perpustakaan, tenaga perpustakaan dan pustakawan	-	-	-	-	-	-	-	-	-	-	-	-	-	-	-							
8					Kegiatan Pembudayaan Gemar Membaca Tingkat Daerah Provinsi	Persentase tingkat gemar membaca Provinsi Jambi	50	persen	164,536,750	50	164,536,750	39	237,631,000	99.99	237,604,857	256	100	150	402,141,607	300	244							
					Sosialisai Budaya Baca dan Literasi pada Satuan Pendidikan Tingkat Menengah dan Pendidikan Khusus serta Masyarakat	Jumlah peserta kegiatan sosialisasi budaya baca dan literasi	1	kali	164,536,750	1	164,536,750	4	124,491,000	4	124,491,000	100	100	5	289,027,750	500	176	DPAD						
					Pemberian Penghargaan Gerakan Budaya Gemar Membaca	Penghargaan gerakan budaya gemar membaca	-	-	-	-	-	-	-	-	-	-	-	-	-	-	-							
					Pengembangan Literasi Berbasis Ikhtisai Sosial	Jumlah perpustakaan sebagai pusat pemberdayaan masyarakat	-	-	-	-	-	30	113,140,000	30	113,113,857	100	100	30.00	113,113,857	-	-	DPAD						
21. DINAS KELAUTAN DAN PERIKANAN																												
I	3.25.01				PROGRAM PENUNJANG URUSAN PEMERINTAHAN DAERAH PROVINSI	Nilai SAKIP (Indeks)	AA		184,819,296,528		15.00		27,728,898,253	12		21,644,963,891	78	78	100.00	78.06	11.71	DKP						
																				21,644,963,891								

	325.01.1.01					Kegiatan Perencanaan, Penganggaran, dan Evaluasi Kinerja Perangkat Daerah	Tersusunnya dokumen perencanaan dan kinerja (dinas kelatan dan perikanan (Laporan)	2		5,715,640,252				0.29		815,000,000	2		417,729,696	100	51	2.00		5,000.00	7.31	DKP			417,729,696
--	-------------	--	--	--	--	---------------------------------------------------------------------------	------------------------------------------------------------------------------------	---	--	---------------	--	--	--	------	--	-------------	---	--	-------------	-----	----	------	--	----------	------	-----	--	--	-------------



No	Kode				Urusan/Bidang Urusan Pemerintahan Daerah dan Program/Kegiatan	Indikator Kinerja Program (Outcome) dan Kegiatan (Output)	Target RPJMD provinsi pada Tahun 2021-2026		Realisasi Capaian Kinerja RPJMD Provinsi sampai dengan RKPD Provinsi Tahun 2021		Target Kinerja dan Anggaran RKPD Provinsi Tahun Berjalan (2022) yang dievaluasi		Realisasi Capaian Kinerja dan Anggaran RKPD Provinsi yang Dievaluasi (2022)		Tingkat Capaian Kinerja dan Realisasi Anggaran RKPD		Realisasi Kinerja dan Anggaran RPJMD Provinsi s/d Tahun 2022		Tingkat Capaian Kinerja dan Realisasi Anggaran RPJMD Provinsi s/d Tahun 2022 (%)		Unit Perangkat Daerah Penanggung Jawab	Ket	
1	2				3	4	5		6		7		8		9		10		11		12	13	
							K	Rp	K	Rp	K	Rp	K	Rp	K	Rp	K	Rp	K	Rp			
	3.25.01.1.01.01				Sub Kegiatan Penyusunan Dokumen Perencanaan Perangkat Daerah	Jumlah dokumen perencanaan perangkat daerah (Dokumen)	2	1,502,314,240			0.29	220,000,000	2	124,263,943	100	56	2.00		5,000.00	8.27	DKP		
	3.25.01.1.01.02				Sub Kegiatan Koordinasi dan Penyusunan Dokumen RKA-SKPD	Jumlah dokumen RKA-SKPD dan laporan hasil koordinasi penyusunan dokumen RKA-SKPD (Dokumen)	2	358,122,720			0	45,000,000	-	-	-	-	-	124,263,943	-	-	-	DKP	
	3.25.01.1.01.06				Sub Kegiatan Koordinasi dan Penyusunan Laporan Capaian Kinerja dan Ikhtisar Realisasi Kinerja SKPD	Jumlah laporan capaian kinerja dan ikhtisar realisasi kinerja SKPD dan laporan hasil koordinasi penyusunan laporan capaian kinerja dan ikhtisar realisasi kinerja SKPD (Laporan)	10	1,082,567,756			1.39	150,000,000	10	97,271,340	100	65	10.00		1,000.00	8.99	DKP		
	3.25.01.1.01.07				Sub Kegiatan Evaluasi Kinerja Perangkat Daerah	Jumlah laporan evaluasi kinerja perangkat daerah (Laporan)	1	2,400,000,000			0.17	400,000,000	1	196,194,413	100	49	1.00		10,000.00	8.17	DKP		
	3.25.01.1.02				Kegiatan Administrasi Keuangan Perangkat Daerah	Terkeblo administrasi umum pada Dinas Kelautan dan Perikanan (Bulan)	12	144,026,256,046			1.71	20,552,398,253	12	19,264,286,676	100	94	12.00		833.33	13.38	DKP		
	3.25.01.1.02.01				Sub Kegiatan Penyediaan Gaji dan Tunjangan ASN	Jumlah orang yang menerima gaji dan tunjangan ASN (Orang/Bulan)	160	140,791,633,346			22.81	20,072,398,253	152	18,933,586,776	100	94	152.00		62.50	13.45	DKP		
	3.25.01.1.02.02				Sub Kegiatan Penyediaan Administrasi Pelaksanaan Tugas ASN	Jumlah dokumen hasil penyediaan administrasi pelaksanaan tugas ASN (Dokumen)	1	3,234,622,700			0.15	480,000,000	1	330,699,900	100	69	1.00		10,000.00	10.22	DKP		
	3.25.01.1.03				Kegiatan Administrasi Barang Milik Daerah pada Perangkat Daerah	Tersusunnya Laporan Keuangan (%)	100	1,188,030,600			16.83	200,000,000	8	96,318,811	100	48	100.00		100.00	8.11	DKP		
	3.25.01.1.03.01				Sub Kegiatan Penyusunan Perencanaan Kebutuhan Barang Milik Daerah SKPD	Jumlah rencana kebutuhan barang milik daerah SKPD (Dokumen)	1	288,607,500			0.17	50,000,000	-	-	100	-	-	-	-	-	-	DKP	
	3.25.01.1.03.06				Sub Kegiatan Penatausahaan Barang Milik Daerah pada SKPD	Jumlah laporan penatausahaan barang milik daerah pada SKPD (Laporan)	2	899,423,100			0.33	150,000,000	0	96,318,811	100	64	2.00		5,000.00	10.71	DKP		
	3.25.01.1.05				Kegiatan Administrasi Kepegawaian Perangkat Daerah	Terlaksananya Disiplin ASN Dinas Kelautan dan Perikanan (Tahun)	1	2,334,519,956			0.21	500,000,000	0	165,927,036	-	33					7.11	DKP	
	3.25.01.1.05.02				Sub Kegiatan Pakaian Dinas beserta atributnya kelengkapannya	Jumlah paket pakaian dinas beserta atribut kelengkapannya (Paket)	1,625	1,250,000,000			325.00	250,000,000	-	-	-	-	-					DKP	
	3.25.01.1.05.09				Sub Kegiatan Pendidikan dan Pelatihan Pegawai Berdasarkan Tugas dan Fungsi	Jumlah pegawai berdasarkan tugas dan fungsi yang mengikuti pendidikan dan pelatihan (Orang)	100	542,000,000			18.45	100,000,000	20	58,707,080	100	59	20.00		100.00	10.83	DKP		
	3.25.01.1.05.10				Sub Kegiatan Sosialisasi Peraturan Perundang-Undangan	Jumlah orang yang mengikuti sosialisasi peraturan perundang-undangan (Orang)	200	1,042,519,956			28.78	150,000,000	200	107,219,956	100	71	200.00		50.00	10.28	DKP		
	3.25.01.1.06				Kegiatan Administrasi Umum Perangkat Daerah	Terkelolanya administrasi umum pada dinas kelautan dan perikanan (Bulan)	12	5,986,219,114			2.09	1,042,500,000	12	459,390,357	100	44	12.00		833.33	7.67	DKP		
	3.25.01.1.06.01				Sub Kegiatan Penyediaan Komponen Instalasi Listrik/Penerangan Bangunan Kantor	Jumlah paket komponen instalasi listrik/penerangan bangunan kantor yang disediakan (Paket)	15	77,270,000			1.94	10,000,000	3	10,000,000	100	100	3.00		666.67	12.94	DKP		
	3.25.01.1.06.02				Sub Kegiatan Penyediaan Peralatan dan Perlengkapan Kantor	Jumlah paket peralatan dan perlengkapan kantor yang disediakan (Paket)	25	1,675,950,374			4.48	300,000,000	5	97,912,150	100	33	5.00		400.00	5.84	DKP		
	3.25.01.1.06.03				Sub Kegiatan Penyediaan Peralatan Rumah Tangga	Jumlah paket peralatan rumah tangga yang disediakan (Paket)	5	250,000,000			1.00	50,000,000	-	-	100	-	-		97,912,150			DKP	
	3.25.01.1.06.04				Sub Kegiatan Penyediaan Bahan Logistik Kantor	Jumlah paket bahan logistik kantor yang disediakan (Paket)	10	274,995,000			1.82	50,000,000	2	16,951,000	100	34	2.00		1,000.00	6.16	DKP		
	3.25.01.1.06.05				Sub Kegiatan Penyediaan Barang Cetakan dan Penggandaan	Jumlah paket barang cetakan dan penggandaan yang disediakan (Paket)	10	437,992,500			1.71	75,000,000	2	39,988,000	100	53	2.00		1,000.00	9.13	DKP		
	3.25.01.1.06.06				Sub Kegiatan Penyediaan Bahan Bacaan dan Peraturan Perundang-Undangan	Jumlah dokumen bahan bacaan dan peraturan perundang-undangan yang disediakan (Dokumen)	1	39,498,500			0.19	7,500,000	1	4,998,000	100	67	1.00		10,000.00	12.65	DKP		
	3.25.01.1.06.09				Sub Kegiatan Penyelenggaraan Rapat Koordinasi dan Konsultasi SKPD	Jumlah laporan penyelenggaraan rapat koordinasi dan konsultasi SKPD (Laporan)	12	2,399,998,800			2.00	400,000,000	12	289,541,207	100	72	12.00		833.33	12.06	DKP		
	3.25.01.1.06.10				Sub Kegiatan Penatausahaan Arsip Dinamis pada SKPD	Jumlah dokumen penatausahaan arsip dinamis pada SKPD (Dokumen)	1	830,513,940			0.18	150,000,000	1	-	100	-	-		289,541,207	-	-	DKP	
	3.25.01.1.07				Kegiatan Pengadaan Barang Milik Daerah Penunjang Urusan Pemerintah Daerah	Terkelolanya administrasi umum pada dinas kelautan dan perikanan (Bulan)	12	14,803,491,094			2.24	2,765,000,000	12	48,941,963	100	2	12.00		833.33	0.33	DKP		
																		48,941,963					

No	Kode					Usuran/Bidang Usuran Pemerintahan Daerah dan Program/Kegiatan	Indikator Kinerja Program (Outcome) dan Kegiatan (Output)	Target RPJMD provinsi pada Tahun 2021-2026		Realisasi Capaian Kinerja RPJMD Provinsi sampai dengan RKPD Provinsi Tahun 2021		Target Kinerja dan Anggaran RKPD Provinsi Tahun Berjalan (2022) yang dievaluasi		Realisasi Capaian Kinerja dan Anggaran RKPD Provinsi yang Dievaluasi (2022)		Tingkat Capaian Kinerja dan Realisasi Anggaran RKPD		Realisasi Kinerja dan Anggaran RPJMD Provinsi s/d Tahun 2022		Tingkat Capaian Kinerja dan Realisasi Anggaran RPJMD Provinsi s/d Tahun 2022 (%)		Unit Perangkat Daerah Penanggung Jawab	Ket	
1	2					3	4	5		6		7		8		9		10		11		12	13	
								K	Rp	K	Rp	K	Rp	K	Rp	K	Rp	K	Rp	K	Rp			
	3.25.01.1.07.01					Sub Kegiatan Pengadaan kendaraan perorangan dinas dan kendaraan dinas jabatan	Jumlah unit kendaraan perorangan dinas atau kendaraan dinas jabatan yang disediakan (Unit)	44	4,325,000,000			8.80	865,000,000	-	-	-	-	-	-	-	-	-	DKP	
	3.25.01.1.07.02					Sub Kegiatan Pengadaan kendaraan dinas operasional atau lapangan	Jumlah unit kendaraan dinas operasional atau lapangan yang disediakan (Unit)	4	3,500,000,000			0.80	700,000,000	-	-	-	-	-	-	-	-	-	DKP	
	3.25.01.1.07.05					Sub Kegiatan Pengadaan Mebel	Jumlah paket mebel yang disediakan (Paket)	25	873,894,112			5.72	200,000,000	-	-	-	-	-	-	-	-	-	DKP	
	3.25.01.1.07.06					Sub Kegiatan Pengadaan Peralatan dan Mesin Lainnya	Jumlah unit peralatan dan mesin lainnya yang disediakan (Unit)	50	1,133,367,588			8.82	200,000,000	10	26,079,463	100	13	10.00	-	200.00	2,30	DKP		
	3.25.01.1.07.09					Sub Kegiatan Pengadaan Gedung Kantor atau Bangunan Lainnya	Jumlah unit gedung kantor atau bangunan lainnya yang disediakan (Unit)	5	3,300,000,000			0.76	500,000,000	-	-	-	-	-	-	26,079,463	-	DKP		
	3.25.01.1.07.10					Sub Kegiatan Pengadaan Sarana dan Prasarana Gedung Kantor atau Bangunan Lainnya	Jumlah unit sarana dan prasarana gedung akantor atau bangunan lainnya yang disediakan (Unit)	50	1,671,229,394			8.98	300,000,000	10	22,862,500	100	8	12.00	-	200.00	1,37	DKP		
	3.25.01.1.08					Kegiatan Penyediaan Jasa Penunjang Usuran Pemerintahan Daerah	Terkelolanya administrasi umum pada dinas kelautan dan perikanan (Bulan)	12	3,917,590,000			2.01	655,000,000	12	513,976,349	100	78	12.00	22,862,500	833.33	13.12	DKP		
	3.25.01.1.08.01					Sub Kegiatan Penyediaan Jasa Surat Menyurat	Jumlah laporan penyediaan jasa surat menyurat (Laporan)	1	28,996,000			0.17	5,000,000	1	5,000,000	100	100	1.00	513,976,349	10,000.00	17.24	DKP		
	3.25.01.1.08.02					Sub Kegiatan Penyediaan Jasa Komunikasi, sumber Daya Air dan Listrik	Jumlah laporan penyediaan jasa komunikasi, sumber daya air dan listrik yang disediakan (Laporan)	4	3,888,594,000			0.67	650,000,000	4	508,976,349	100	78	4.00	5,000,000	2,500.00	13.09	DKP		
	3.25.01.1.09					Kegiatan Pemeliharaan Barang Milik Daerah Penunjang Usuran Pemerintahan Daerah	Terkelolanya administrasi umum pada dinas kelautan dan perikanan (Bulan)	100	6,847,549,466			17.52	1,200,000,000	12	678,393,003	100	57	12.00	508,976,349	100.00	9.91	DKP		
	3.25.01.1.09.01					Sub Kegiatan Penyediaan Jasa Pemeliharaan, Biaya Pemeliharaan dan Pajak Kendaraan Perorangan Dinas atau Kendaraan Dinas jabatan	Jumlah kendaraan perorangan dinas atau kendaraan dinas jabatan yang dipelihara dan dibayarkan pajaknya (Unit)	59	2,970,337,120			9.93	500,000,000	59	420,996,163	100	84	59.00	678,393,003	169.49	14.17	DKP		
	3.25.01.1.09.02					Sub Kegiatan Penyediaan Jasa Pemeliharaan, Biaya pemeliharaan, Pajak dan Perizinan Kendaraan Dinas Operasional atau Lapangan	Jumlah kendaraan dinas operasional atau lapangan yang dipelihara dan dibayarkan pajak dan perizinannya (Unit)	4	559,753,280			0.71	100,000,000	4	104,096,640	100	104	4.00	420,996,163	2,500.00	18.60	DKP		
	3.25.01.1.09.09					Sub Kegiatan Pemeliharaan/Rehabilitasi Gedung Kantor dan Bangunan Lainnya	Jumlah gedung kantor dan bangunan lainnya yang dipelihara/direhabilitasi (Unit)	15	2,797,464,566			2.68	500,000,000	3	131,993,000	100	26	3.00	104,096,640	666.67	4.72	DKP		
	3.25.01.1.09.10					Sub Kegiatan Pemeliharaan/Rehabilitasi Sarana dan Prasarana Gedung Kantor atau Bangunan Lainnya	Jumlah sarana dan prasarana pendukung gedung kantor atau bangunan lainnya yang dipelihara/direhabilitasi (Unit)	20	519,994,500			3.85	100,000,000	20	21,307,200	100	21	20.00	131,993,000	500.00	4.10	DKP		
II	3.25.02					PROGRAM PENGELOLAAN KELAUTAN, PESISIR DAN PULAU-PULAU KECIL	Pengelolaan Ruang laut oleh Masyarakat Pesisir maupun Pengusaha sesuai Perda RZWPJK (izin)	10	19,689,500,000			1.30	2,564,500,000		1,318,637,478	-	51		21,307,200		6.70	DKP		
	3.25.02.1.01					Kegiatan Pengelolaan Ruang Laut Sampai Dengan 12 Mil di Luar Minyak dan Gas Bumi	Persentase wilayah perairan yang dikelola berdasarkan RZWPJK (%)	90	16,610,000,000			11.60	2,140,000,000		1,318,637,478	-	62		1,318,637,478		7.94	DKP		
	3.25.02.1.01.01					Sub Kegiatan Penyusunan dan Penetapan Rencana Zonasi Wilayah Pesisir dan Pulau-Pulau Kecil	Jumlah dokumen materi teknis muatan peraturan pesisir pada RTWI provinsi/dokumen final RZWPJK (Dokumen)	1	4,010,000,000			0.11	430,000,000		313,148,944	-	73		313,148,944		7.81	DKP		
	3.25.02.1.01.02					Sub Kegiatan Pengelolaan Kawasan Konservasi di Wilayah Pesisir dan Pulau-Pulau Kecil Berdasarkan Penetapan dari Pemerintah Pusat	Luasan kawasan konservasi di wilayah pesisir dan pulau-pulau kecil yang dikelola (Ha)	39,143.44	5,190,000,000			5.732	760,000,000		1,005,488,534	-	132		1,005,488,534		19.37	DKP		
	3.25.02.1.01.03					Sub Kegiatan Rehabilitasi wilayah perairan dan pulau-pulau kecil	Luasan wilayah perairan pesisir dan pulau-pulau kecil yang direhabilitasi (Ha)	2,697.4	6,120,000,000			419	950,000,000	-	-	-	-	-	-	-	-	DKP		
	3.25.02.1.01.04					Sub Kegiatan Mitigasi bencana wilayah pesisir dan pulau-pulau kecil	Jumlah masyarakat pesisir dan pulau-pulau kecil yang memperoleh informasi terkait mitigasi bencana melalui program mitigasi bencana wilayah pesisir dan pulau-pulau kecil (Orang)	240	1,290,000,000			-	-	-	-	-	-	-	-	-	-	DKP		
	3.25.02.1.02					Kegiatan Penerbitan Izin Pemanfaatan Ruang Laut di Bawah 12 Mil di Luar Minyak dan Gas Bumi	Terbitnya perizinan yang sesuai dengan RZWPJK (Dokumen)	10	1,399,500,000			2.46	344,500,000	-	-	-	-	-	-	-	-	DKP		



No	Kode				Usan/Bidang Usuran Pemerintahan Daerah dan Program/Kegiatan	Indikator Kinerja Program (Outcome) dan Kegiatan (Output)	Target RPJMD provinsi pada Tahun 2021-2026		Realisasi Capaian Kinerja RPJMD Provinsi sampai dengan RKPD Provinsi Tahun 2021		Target Kinerja dan Anggaran RKPD Provinsi Tahun Berjalan (2022) yang dievaluasi		Realisasi Capaian Kinerja dan Anggaran RKPD Provinsi yang Dievaluasi (2022)		Tingkat Capaian Kinerja dan Realisasi Anggaran RKPD		Realisasi Kinerja dan Anggaran RPJMD Provinsi s/d Tahun 2022		Tingkat Capaian Kinerja dan Realisasi Anggaran RPJMD Provinsi s/d Tahun 2022 (%)		Unit Perangkat Daerah Penanggung Jawab	Ket	
1	2				3	4	5		6		7		8		9		10		11		12	13	
							K	Rp	K	Rp	K	Rp	K	Rp	K	Rp	K	Rp	K	Rp			
	3.25.05.1.02.02				Sub Kegiatan Penerbitan rekomendasi izin lokasi dan izin pengelolaan ruang laut di bawah 12 mil di luar minyak dan gas bumi	Jumlah rekomendasi perizinan penerbitan ruang laut yang menjadi kewenangan provinsi yang diterbitkan (Rekomendasi)	10	300.000.000			3.33	100.000.000	-	-	-	-	-	-	-	-	-	DKP	
	3.25.05.1.02.03				Sub Kegiatan Pelaksanaan Fasilitas Penerbitan Rekomendasi Izin Lokasi dan Izin Pengelolaan Ruang Laut di Bawah 12 Mil di Luar Minyak dan Gas Bumi bagi Masyarakat Lokal dan Tradisional (Rekomendasi)	Jumlah rekomendasi perizinan pemanfaatan ruang laut yang laut bag masyarakat lokal dan tradisional yang diterbitkan (Rekomendasi)	10	425.000.000			0.94	40.000.000	-	-	-	-	-	-	-	-	-	DKP	
	3.25.05.1.02.04				Sub Kegiatan Penerbitan rekomendasi izin pelaksanaan reklamasi di perairan pesisir	Jumlah rekomendasi perizinan dalam pelaksanaan reklamasi di perairan pesisir yang diterbitkan (Rekomendasi)	1	300.000.000			-	-	-	-	-	-	-	-	-	-	-	DKP	
	3.25.05.1.02.05				Sub Kegiatan pencatatan dan pengadministrasian izin lokasi perairan dalam sistem kadaster laut	Jumlah lokasi perairan dalam sistem kadaster laut (Dokumen)	10	250.000.000			3.20	80.000.000	-	-	-	-	-	-	-	-	-	DKP	
	3.25.02.1.03				Kegiatan Pemberdayaan Pesisir dan Pulau-Pulau Kecil	Peningkatan kapasitas kelompok masyarakat pesisir (Kelompok)	20	1.680.000.000			0.95	80.000.000	-	-	-	-	-	-	-	-	-	DKP	
	3.25.02.1.03.01				Sub Kegiatan Pengembangan kapasitas masyarakat pesisir dan pulau-pulau kecil	Jumlah masyarakat pesisir dan pulau-pulau kecil yang meningkat kapasitasnya (Orang)	240	280.000.000			-	-	-	-	-	-	-	-	-	-	-	DKP	
	3.25.02.1.03.02				Sub Kegiatan Penguatan dan pengembangan kelembagaan masyarakat pesisir dan pulau-pulau kecil	Jumlah kelompok masyarakat yang mengikuti penguatan dan pengembangan kelembagaan masyarakat pesisir dan pulau-pulau kecil (Kelompok)	20	600.000.000			-	-	-	-	-	-	-	-	-	-	-	DKP	
	3.25.02.1.03.03				Sub Kegiatan Pelibatan masyarakat dalam penyusunan perencanaan, pelaksanaan, dan pengawasan pengelolaan pesisir dan pulau-pulau kecil	Jumlah masyarakat yang terlibat dalam penyusunan perencanaan, pelaksanaan, dan pengawasan pengelolaan pesisir dan pulau-pulau kecil (Orang)	80	120.000.000			-	-	-	-	-	-	-	-	-	-	-	DKP	
	3.25.02.1.03.01				Sub Kegiatan Pemberian Pendampingan, Kemudahan Akses Ilmu Pengetahuan, Teknologi dan Informasi, serta Penyelenggaraan Pendidikan dan Pelatihan	Jumlah kelompok masyarakat yang memperoleh pendampingan, kemudahan akses ilmu pengetahuan, teknologi dan informasi, serta penyelenggaraan pendidikan dan pelatihan (Kelompok)	15	680.000.000			1.76	80.000.000	-	-	-	-	-	-	-	-	-	DKP	
III	3.25.03				PROGRAM PENGELOLAAN PERIKANAN TANGKAP	Jumlah Produksi Perikanan Tangkap (Ton)	55.800.3	53.040.290.000			14.116.14	13.417.920.000	54.481	6.451.388.700	100	48	54.480.90	6.451.388.700	0.18	12.16	DKP		
	3.25.03.1.01				Kegiatan Pengelolaan Penangkapan Ikan di Wilayah Laut Sampai Dengan 12 Mil	Meningkatnya produksi perikanan tangkap di laut (Ton)	51.194.5	18.490.000.000			8.666.24	3.130.000.000	46.851	5.636.326.200	98	180	46.851.20	5.636.326.200	0.19	30.48	DKP		
	3.25.03.1.01.01				Sub Kegiatan Penyediaan Data dan Informasi Sumber Daya Ikan	Jumlah data dan informasi sumber daya ikan yang tersedia di wilayah laut sampai dengan 12 mil (Dokumen)	1	1.000.000.000			0.16	160.000.000	1	39.069.000	100	24	1.00	39.069.000	10.000.00	3.91	DKP		
	3.25.03.1.01.02				Sub Kegiatan Penyediaan Prasarana Usaha Perikanan Tangkap	Jumlah prasarana usaha perikanan tangkap yang tersedia di wilayah laut sampai dengan 12 mil (Unit)	12.500	16.790.000.000			2.121.80	2.850.000.000	1.500	5.597.257.200	100	196	1.500.00	5.597.257.200	0.80	33.34	DKP		
	3.25.03.1.01.03				Sub Kegiatan Penjaminan ketersediaan sarana usaha perikanan tangkap	Jumlah sarana usaha perikanan tangkap yang tersedia di wilayah laut sampai dengan 12 mil (Unit)	75	700.000.000			12.86	120.000.000	-	-	-	-	-	-	-	-	-	DKP	
	3.25.03.1.02				Kegiatan Pengelolaan Penangkapan Ikan di Wilayah Sungai, Danau, Waduk, Rawe dan Genangan Air Lainnya yang dapat Diusahakan Lintas Kabupaten/Kota dalam 1 (satu) Daerah Provinsi	Meningkatnya Produksi Perikanan Tangkap di PUD (Ton)	6.775.0	8.375.290.000			1.308.78	1.617.920.000	7.627	377.277.400	118	23	7.626.90	377.277.400	1.74	4.50	DKP		
	3.25.03.1.02.01				Sub Kegiatan Penyediaan Data dan Informasi Sumber Daya Ikan	Jumlah data dan informasi sumber daya ikan yang tersedia di wilayah perairan darat (Dokumen)	1	2.625.290.000			0.27	717.920.000	-	-	-	-	-	-	-	-	-	DKP	
	3.25.03.1.02.02				Sub Kegiatan Penyediaan Prasarana Usaha Perikanan Tangkap	Jumlah prasarana usaha perikanan tangkap yang tersedia di wilayah perairan darat (Unit)	1.750	5.050.000.000			270.30	780.000.000	250	377.277.400	100	48	250.00	377.277.400	5.71	7.47	DKP		
	3.25.03.1.02.03				Sub Kegiatan Penjaminan ketersediaan sarana usaha perikanan tangkap	Jumlah sarana usaha perikanan tangkap yang tersedia di wilayah perairan darat (Unit)	25	700.000.000			4.29	120.000.000	-	-	-	-	-	-	-	-	-	DKP	
	3.25.03.1.03				Kegiatan Penerbitan Izin Usaha Perikanan Tangkap untuk Kapal Perikanan Berukuran di atas 10 GT sampai dengan 30 GT	Meningkatnya izin kapal perikanan tangkap berukuran 10 GT sampai dengan 30 GT (izin)	170	2.605.000.000			32.63	500.000.000	-	-	-	-	-	-	-	-	-	DKP	

2-240 | Halaman



No	Kode			Usuran/Bidang Usuran Pemerintahan Daerah dan Program/Kegiatan	Indikator Kinerja Program (Outcome) dan Kegiatan (Output)	Target RPJMD provinsi pada Tahun 2021-2026		Realisasi Capaian Kinerja RPJMD Provinsi sampai dengan RKPD Provinsi Tahun 2021		Target Kinerja dan Anggaran RKPD Provinsi Tahun Berjalan (2022) yang dievaluasi		Realisasi Capaian Kinerja dan Anggaran RKPD Provinsi yang Dievaluasi (2022)		Tingkat Capaian Kinerja dan Realisasi Anggaran RKPD		Realisasi Kinerja dan Anggaran RPJMD Provinsi s/d Tahun 2022		Tingkat Capaian Kinerja dan Realisasi Anggaran RPJMD Provinsi s/d Tahun 2022 (%)		Unit Perangkat Daerah Penanggung Jawab	Ket	
1	2			3	4	5		6		7		8		9		10		11		12	13	
						K	Rp	K	Rp	K	Rp	K	Rp	K	Rp	K	Rp	K	Rp			
	3.25.03.1.08			Kegiatan Penerbitan Izin Pengadaan Kapal Penangkap Ikan dan Kapal Pengangkut Ikan dengan Ukuran sampai dengan 10 GT di Laut, Sungai, Danau, Waduk, Rawa dan Genangan Air Lainnya Yang Dapat Disalahkan Lintas Kabupaten/Kota dalam 1 (satu) Daerah Provinsi	Tersedianya izin kapal penangkap ikan dan kapal pengangkut ikan dengan ukuran sampai dengan 10 GT di laut, sungai, danau, waduk, rawa dan genangan air lainnya yang dapat disalahkan lintas kabupaten/kota dalam 1 (satu) daerah provinsi (Kapal)	25	940,000,000			4.92	185,000,000	-	-	-	-	-	-	-	-	-	DKP	
	3.25.03.1.08.01			Sub Kegiatan Penetapan Persyaratan dan Prosedur Penerbitan Persetujuan Pengadaan Kapal Penangkap Ikan dan Kapal Pengangkut Ikan Dengan Ukuran Sampai Dengan 10 GT	Jumlah persyaratan dan prosedur penerbitan rekomendasi persetujuan pengadaan kapal penangkap ikan dan kapal pengangkut ikan yang menjadi kewenangan provinsi (Dokumen)	5	620,000,000			1.01	125,000,000	-	-	-	-	-	-	-	-	-	DKP	
	3.25.03.1.08.02			Sub Kegiatan Penerbitan Persetujuan Pengadaan kapal Penangkap Ikan dan Kapal Pengangkut Ikan Dengan Ukuran Sampai Dengan 10 GT	Jumlah rekomendasi persetujuan pengadaan kapal perikanan (PPKP) yang diterbitkan yang menjadi kewenangan provinsi (Rekomendasi)	25	320,000,000			4.69	60,000,000	-	-	-	-	-	-	-	-	-	DKP	
	3.25.03.1.09			Kegiatan Pendaftaran Kapal Perikanan di atas 10 GT sampai dengan 30 GT	Jumlah pendaftaran kapal perikanan di atas 10 GT sampai dengan 30 GT (Kapal)	100	515,000,000			27.18	140,000,000	-	-	-	-	-	-	-	-	-	DKP	
	3.25.03.1.09.01			Sub Kegiatan Penetapan Persyaratan dan Prosedur Pendaftaran Kapal Perikanan Dengan Ukuran Di Atas 10 GT Sampai Dengan 30 GT	Jumlah persyaratan dan prosedur penerbitan rekomendasi buku kapal perikanan yang menjadi kewenangan provinsi (Dokumen)	5	265,000,000			2.08	110,000,000	-	-	-	-	-	-	-	-	-	DKP	
	3.25.03.1.09.02			Sub Kegiatan Penerbitan pendaftaran kapal perikanan dengan ukuran di atas 10 GT sampai dengan 30 GT	Jumlah rekomendasi buku kapal perikanan (BKP) yang diterbitkan (Rekomendasi)	100	250,000,000			12.00	30,000,000	-	-	-	-	-	-	-	-	-	DKP	
IV	3.25.04			PROGRAM PENGELOLAAN PERIKANAN BUDIDAYA	Meningkatnya Produksi Perikanan Budidaya (Ton)	64,843.6	42,655,500,000			11,033.39	7,258,000,000	50,428	2,676,692,762	88	37	50,427.80	2,676,692,762	0.14	6.28	DKP		
	3.25.04.1.01			Kegiatan Penerbitan Izin Usaha Perikanan di Bidang Pembudidayaan Ikan Yang Usahanya Lintas Daerah Kabupaten/Kota Dalam 1 (satu) Daerah Provinsi	Meningkatnya izin usaha pembudidayaan ikan (izin)	40	470,000,000			5.11	60,000,000	2	20,000,000	-	33		20,000,000		4.26	DKP		
	3.25.04.1.01.01			Sub Kegiatan Penetapan persyaratan dan prosedur penerbitan izin usaha perikanan bidang pembudidayaan ikan yang diterbitkan (Rekomendasi)	Jumlah rekomendasi persyaratan dan prosedur penerbitan izin usaha perikanan bidang pembudidayaan ikan yang diterbitkan (Rekomendasi)	5	175,000,000			0.71	25,000,000	-	-	-	-	-	-	-	-	-	DKP	
	3.25.04.1.01.02			Sub Kegiatan Penerbitan rekomendasi izin usaha perikanan bidang pembudidayaan ikan	Jumlah rekomendasi perizinan berusaha bidang pembudidayaan ikan yang diterbitkan (Rekomendasi)	5	125,000,000			1	15,000,000	-	-	-	-	-	-	-	-	-	DKP	
	3.25.04.1.01.03			Sub Kegiatan Penyediaan Data dan Informasi Usaha Perikanan di Bidang Pembudidayaan Ikan	Jumlah data dan informasi usaha perikanan di bidang pembudidayaan ikan di laut berdasarkan skala usaha dan tingkat risiko (Dokumen)	5	170,000,000			1	20,000,000	1	20,000,000	100	100	1.00	20,000,000	2,000.00	11.76	DKP		
	3.25.04.1.02			Kegiatan Penerbitan izin usaha perikanan di bidang pembudidayaan ikan yang usahanya di laut sampai dengan 12 mil serta tidak menggunakan modal asing dan/atau tenaga kerja asing	Meningkatnya izin usaha pembudidayaan ikan di laut (izin)	5	300,000,000			0.67	40,000,000	-	-	-	-	-	-	-	-	-	DKP	
	3.25.04.1.02.01			Sub Kegiatan Penetapan persyaratan dan prosedur penerbitan izin usaha perikanan bidang pembudidayaan ikan	Jumlah rekomendasi persyaratan dan prosedur penerbitan perizinan berusaha bidang pembudidayaan ikan yang diterbitkan (Rekomendasi)	5	175,000,000			0.71	25,000,000	-	-	-	-	-	-	-	-	-	DKP	
	3.25.04.1.02.02			Sub Kegiatan Penerbitan rekomendasi izin usaha perikanan bidang pembudidayaan ikan	Jumlah rekomendasi perizinan berusaha bidang pembudidayaan ikan yang diterbitkan (Rekomendasi)	5	125,000,000			0.60	15,000,000	-	-	-	-	-	-	-	-	-	DKP	
	3.25.04.1.03			Kegiatan Penerbitan izin kapal pengangkut hasil pembudidayaan ikan berukuran sampai dengan 30 GT yang beroperasi di wilayah administrasinya, serta tidak menggunakan modal asing dan/atau tenaga kerja asing	Tersedianya izin kapal pengangkut pembudidayaan ikan berukuran sampai dengan 30 GT (izin)	10	2,350,000,000			1.32	310,000,000	-	-	-	-	-	-	-	-	-	DKP	

No	Kode				Urusan/Bidang Urusan Pemerintahan Daerah dan Program/Kegiatan	Indikator Kinerja Program (Outcome) dan Kegiatan (Output)	Target RPJMD provinsi pada Tahun 2021-2026		Realisasi Capaian Kinerja RPJMD Provinsi sampai dengan RKPD Provinsi Tahun 2021		Target Kinerja dan Anggaran RKPD Provinsi Tahun Berjalan (2022) yang dievaluasi		Realisasi Capaian Kinerja dan Anggaran RKPD Provinsi yang Dievaluasi (2022)		Tingkat Capaian Kinerja dan Realisasi Anggaran RKPD		Realisasi Kinerja dan Anggaran RPJMD Provinsi s/d Tahun 2022		Tingkat Capaian Kinerja dan Realisasi Anggaran RPJMD Provinsi s/d Tahun 2022 (%)		Unit Perangkat Daerah Penanggung Jawab	Ket	
1	2				3	4	5		6		7		8		9		10		11		12	13	
							K	Rp	K	Rp	K	Rp	K	Rp	K	Rp	K	Rp	K	Rp			
	3.25.04.1.03.01				Sub Kegiatan Penetapan persyaratan dan prosedur izin kapal pengangkut hasil pembudidayaan ikan berukuran sampai dengan 30 GT	Jumlah rekomendasi persyaratan dan prosedur izin kapal pengangkut hasil pembudidayaan ikan yang menjadi kewenangan provinsi yang diterbitkan (Rekomendasi)	5	900.000.000				110.000.000			-	-	-	-	-	-	-	DKP	
	3.25.04.1.03.02				Sub Kegiatan Penerbitan rekomendasi izin kapal pengangkut hasil pembudidayaan ikan berukuran sampai dengan 30 GT	Jumlah rekomendasi izin kapal pengangkut hasil pembudidayaan ikan yang menjadi kewenangan provinsi yang diterbitkan (Rekomendasi)	5	1.450.000.000			0.69	200.000.000	-		-	-	-	-	-	-	-	DKP	
	3.25.04.1.04				Kegiatan Penerbitan tanda daftar bagi pembudidaya ikan kecil (TDPIK) di laut dan lintas daerah kabupaten/kota dalam 1 (satu) daerah provinsi	Peningkatan jumlah pembudidaya ikan kecil yang memiliki tanda daftar bagi pembudidaya ikan kecil (TDPIK) di laut dan lintas kabupaten/kota (Kelompok)	37	1.950.000.000			4.74	250.000.000	-		-	-	-	-	-	-	-	DKP	
	3.25.04.1.04.01				Sub Kegiatan Penetapan persyaratan dan prosedur penerbitan tanda daftar bagi pembudidaya ikan kecil (TDPIK) di laut dan lintas daerah kabupaten/kota dalam 1 (satu) daerah provinsi	Jumlah rekomendasi persyaratan dan prosedur perizinan berusaha skala mikro dan kecil bagi pembudi daya ikan di laut dan lintas daerah kabupaten/kota dalam 1 (satu) daerah provinsi (Rekomendasi)	5	700.000.000				100.000.000	-		-	-	-	-	-	-	-	DKP	
	3.25.04.1.04.02				Sub Kegiatan Penerbitan tanda daftar bagi pembudi daya ikan kecil (TDPIK) di laut dan lintas daerah kabupaten/kota dalam 1 (satu) daerah provinsi	Jumlah rekomendasi perizinan berusaha skala mikro dan kecil di laut dan lintas daerah kabupaten/kota dalam 1 (satu) daerah provinsi (Recomendasi)	5	1.250.000.000			0.60	150.000.000	-		-	-	-	-	-	-	-	DKP	
	3.25.04.1.05				Kegiatan Pembudidayaan Ikan di Laut	Meningkatnya Pengelolaan Pembudidayaan Ikan (Jenis)	9	37.585.500.000			1.58	6.598.000.000		2.656.692.762	-	40		2.656.692.762	-	7.07		DKP	
	3.25.04.1.05.01				Sub Kegiatan Penyediaan data dan informasi pembudidayaan ikan di laut dan lintas daerah kabupaten/kota	Jumlah data dan informasi pembudidayaan di laut dan lintas daerah kabupaten/kota (Dokumen)	1	250.000.000				30.000.000	-		-	-		2.656.692.762	-			DKP	
	3.25.04.1.05.02				Sub Kegiatan Penyediaan Prasarana Pembudidayaan Ikan di Laut	Jumlah prasarana pembudidayaan ikan di laut (Unit)	20	800.000.000				160.000.000	99.900.000		100	62		99.900.000				DKP	
	3.25.04.1.05.03				Sub Kegiatan Penyediaan Prasarana Pembudidayaan Ikan di Air Payau dan Air Tawar Yang Penggunaan Sumber Dayanya Lebih Efisien Apabila Dilakukan oleh Daerah Provinsi dan/atau Manfaat atau Dampak Negatifnya Lintas Daerah Kabupaten/Kota	Tersedanya prasarana pembudidayaan ikan di air payau dan air tawar yang penggunaan sumber dayanya lebih efisien apabila dilakukan oleh daerah provinsi dan/atau manfaat atau dampak negatifnya lintas daerah kabupaten/kota (Unit)	500	28.770.000.000			87.42	5.030.000.000	100	2.019.603.202	100	40	100.00	99.900.000	20.00	7.02		DKP	
	3.25.04.1.05.04				Sub Kegiatan Penjaminan ketersediaan sarana pembudidayaan ikan di laut	Jumlah sarana pembudidayaan ikan di laut (Unit)	20	500.000.000			4.00	100.000.000	-		-	-	-	2.019.603.202	-	-	-	DKP	
	3.25.04.1.05.05				Sub Kegiatan Penyediaan Sarana Pembudidayaan Ikan di Air Payau dan Air Tawar yang Penggunaan Sumber Dayanya Lebih Efisien Apabila Dilakukan Oleh Daerah Provinsi dan/atau Manfaat atau Dampak Negatifnya Lintas Daerah Kabupaten/Kota	Tersedanya sarana pembudidayaan ikan di air payau dan air tawar yang penggunaan sumber dayanya lebih efisien apabila dilakukan oleh daerah provinsi dan/atau manfaat atau dampak negatifnya lintas daerah kabupaten/kota (Unit)	30	2.865.500.000			5.79	553.000.000	6	305.416.510	107	55	6.43		357.06	10.66		DKP	
	3.25.04.1.05.06				Sub Kegiatan Pengelolaan Kesehatan Ikan dan Lingkungan Budaya di Laut dan Lintas daerah Kabupaten/Kota	Jumlah hasil ikan dan lingkungan yang teruji sehat (Dokumen)	2	2.950.000.000			0.30	445.000.000	2	231.773.050	100	52	2.00		5.000.00	7.86		DKP	
	3.25.04.1.05.07				Sub Kegiatan Pembinaan dan pemantauan pembudidayaan ikan di laut dan kawasan konservasi yang dikelola oleh pemerintah daerah provinsi	Jumlah pembudidaya (Orang)	300	400.000.000			52.50	70.000.000	-		-	-	-	231.773.050	-	-	-	DKP	
	3.25.04.1.05.08				Sub Kegiatan Pengembangan, pemanfaatan dan perlindungan lahan untuk pembudidayaan ikan lintas daerah kabupaten/kota dalam 1 (satu) daerah provinsi	Luas lahan untuk pembudidayaan ikan lintas daerah kabupaten/kota dalam 1 (satu) daerah provinsi yang ditetapkan untuk dikembangkan, dimanfaatkan, dan dilindungi (Ha)	20	550.000.000			4.00	110.000.000	-		-	-	-	-	-	-	-	DKP	



No	Kode				Urusan/Bidang Urusan Pemerintahan Daerah dan Program/Kegiatan	Indikator Kinerja Program dan Kegiatan (Output)	Target RPJMD provinsi pada Tahun 2021-2026				Realisasi Capaian Kinerja RPJMD Provinsi sampai dengan RKPD Provinsi Tahun 2021				Target Kinerja dan Anggaran RKPD Provinsi Tahun Berjalan (2022) yang dievaluasi				Realisasi Capaian Kinerja dan Anggaran RKPD Provinsi yang Dievaluasi (2022)				Tingkat Capaian Kinerja dan Realisasi Anggaran RKPD				Realisasi Kinerja dan Anggaran RPJMD Provinsi s/d Tahun 2022				Tingkat Capaian Kinerja dan Realisasi Anggaran RPJMD Provinsi s/d Tahun 2022 (%)				Unit Perangkat Daerah Penanggung Jawab	Ket		
1	2				3	4	5				6				7				8				9				10				11				12	13		
								K	Rp		K	Rp		K	Rp		K	Rp		K	Rp		K	Rp		K	Rp		K	Rp								
	3.25.04.1.05.09				Sub Kegiatan Pengembangan pemanfaatan air untuk pembudidayaan ikan lintas daerah kabupaten/kota dalam 1 (satu) daerah provinsi	Jumlah pembudidayaan ikan yang menghasil pengembangan pemanfaatan air untuk pembudidayaan ikan lintas daerah kabupaten/kota dalam 1 (satu) daerah provinsi (Orang)	100		500.000.000				20.00		100.000.000																							
V	3.25.05				PROGRAM PENGAWASAN SUMBER DAYA KELAUTAN DAN PERIKANAN	Persentase unit usaha perikanan yang taat terhadap peraturan perundang-undangan (%)	77		7.997.200.000				23.46		2.437.000.000		84		532.447.400		140		22	84.00								181.82		6.66	DKP			
	3.25.05.1.01				Kegiatan Pengawasan Sumber Daya Kelautan dan Perikanan Sampai Dengan 12 Mil	Persentase pelaku usaha perikanan yang terawasi (%)	70		5.165.000.000				26.78		1.976.000.000		60		414.448.200		97		21	60.00			532.447.400					138.25		8.02	DKP			
	3.25.05.1.01.01				Sub Kegiatan Pengawasan Pemanfaatan Ruang Laut Sampai Dengan 12 Mil (Dokumen)	Jumlah dokumen hasil pengawasan pemanfaatan ruang laut sampai dengan 12 mil (Dokumen)	16		660.000.000				3.15		130.000.000		-				-		-		-										-	DKP		
	3.25.05.1.01.02				Sub Kegiatan Pengawasan Usaha Perikanan Tangkap Sampai Dengan 12 Mil	Jumlah dokumen hasil pengawasan usaha perikanan tangkap sampai dengan 12 mil (Dokumen)	10		4.325.000.000				4		1.810.000.000		2		414.448.200		100		23	2.00								1.000.00		9.58	DKP			
	3.25.05.1.01.03				Sub Kegiatan Pengawasan usaha perikanan bidang pembudidayaan ikan di laut sampai dengan 12 mil	Jumlah dokumen hasil pengawasan usaha perikanan bidang pembudidayaan ikan di laut sampai dengan 12 mil (Dokumen)	10		180.000.000						36.000.000						-		-		-											DKP		
	3.25.05.1.02				Kegiatan Pengawasan Sumber Daya Perikanan di Wilayah Sungai, Danau, Waduk, Rawa dan Genangan Air Lainnya Yang dapat Diusahakan Lintas Kabupaten/Kota Dalam 1 (satu) Daerah Provinsi	Meningkatnya persentase pemanfaatan sumber daya perikanan di perairan umum daratan (%)	84		2.832.200.000				13.67		461.000.000		51		117.999.200		71		26	51.00								84.33		4.17	DKP			
	3.25.05.1.02.01				Sub Kegiatan Pengawasan Usaha Perikanan Tangkap di Wilayah Sungai, danau, Waduk, Rawa, dan Genangan Air Lainnya Yang dapat Diusahakan Lintas Kabupaten/Kota Dalam 1 (satu) Daerah Provinsi Sesuai Dengan Kewenangannya	Jumlah dokumen hasil pengawasan usaha perikanan tangkap di wilayah sungai, danau, waduk, rawa dan genangan air lainnya yang dapat diusahakan di lintas kabupaten/kota dalam 1 (satu) daerah provinsi sesuai dengan kewenangannya (Dokumen)	15		1.739.200.000				2.48		288.000.000		1		117.999.200				41								273.15		6.78	DKP				
	3.25.05.1.02.02				Sub Kegiatan Pengawasan Usaha Perikanan Bidang Pembudidayaan Ikan Di Wilayah Sungai, Danau, Waduk, Rawa, dan Genangan Air Lainnya Yang dapat Diusahakan Lintas Kabupaten/Kota Dalam 1 (Satu) Daerah Provinsi Sesuai dengan Kewenangannya	Jumlah dokumen hasil pengawasan usaha perikanan bidang pembudidayaan ikan di wilayah sungai, danau, waduk, rawa, dan genangan air lainnya yang dapat diusahakan lintas kabupaten/kota dalam 1 (satu) daerah provinsi sesuai dengan kewenangannya (Dokumen)	5		619.000.000				0.80		99.000.000		-				-		-		-											DKP		
	3.25.05.1.02.03				Sub Kegiatan Pengawasan Usaha pemasaran dan pengolahan hasil perikanan lintas daerah kabupaten/kota dalam 1 (satu) daerah provinsi	Jumlah dokumen hasil pengawasan usaha pemasaran dan pengolahan hasil perikanan lintas daerah kabupaten/kota dalam 1 (satu) daerah provinsi (Dokumen)	5		474.000.000				0.78		74.000.000		-				-		-		-											-	DKP	
VI	3.25.06				PROGRAM PENGOLAHAN DAN PEMASARAN HASIL PERIKANAN	Peningkatan angka konsumsi ikan (Kg/Kapita/Tahun)	42.50		26.540.252.580				9.22		5.759.100.000		40		1.593.990.435		99		28	40.20								232.98		6.01	DKP			
	3.25.06.1.01				Kegiatan Penerbitan Izin Usaha Pemasaran dan pengolahan Hasil Perikanan Lintas Daerah Kabupaten/Kota Dalam 1 (satu) Daerah Provinsi	Terbitnya jumlah izin usaha pemasaran dan pengolahan hasil perikanan (izin)	20		14.203.800.000				3.37		2.391.000.000		4		801.692.786		100		34	4.00			1.593.990.435					500.00		5.64	DKP			
	3.25.06.1.01.01				Sub Kegiatan Penetapan Penyisiran dan Prosedur Penerbitan Izin Usaha Pemasaran dan Pengolahan Hasil Perikanan Lintas Daerah Kabupaten/Kota dalam 1 (satu) Daerah Provinsi	Jumlah rekomendasi perizinan berusaha sesuai dengan standar usaha bidang pengolahan dan pemasaran hasil perikanan berdasarkan skala usaha dan tingkat risiko melalui proses verifikasi (Rekomendasi)	15		2.839.000.000				2.44		461.000.000		3		47.789.900		100		10	3.00								666.67		1.68	DKP			
	3.25.06.1.01.02				Sub Kegiatan Penerbitan Rekomendasi Izin Usaha Pemasaran dan Pengolahan Hasil Perikanan Lintas Daerah Kabupaten/Kota dalam 1 (satu) daerah Provinsi	Jumlah rekomendasi perizinan berusaha penunjang bidang pengolahan dan pemasaran hasil perikanan lintas daerah kabupaten/kota dalam 1 (satu) daerah provinsi (Rekomendasi)	15		1.855.000.000				3		350.000.000		-				-		-		-			47.789.900							-	DKP		

No	Kode				Urusan/Bidang Urusan Pemerintahan Daerah dan Program/Kegiatan	Indikator Kinerja Program (Output) dan Kegiatan (Output)	Target RPJMD provinsi pada Tahun 2021-2026		Realisasi Capaian (Outcome) Kinerja RPJMD Provinsi sampai dengan RKPD Provinsi Tahun 2021		Target Kinerja dan Anggaran RKPD Provinsi Tahun Berjalan (2022) yang dievaluasi		Realisasi Capaian Kinerja dan Anggaran RKPD Provinsi yang Dievaluasi (2022)		Tingkat Capaian Kinerja dan Realisasi Anggaran RKPD		Realisasi Kinerja dan Anggaran RPJMD Provinsi s/d Tahun 2022		Tingkat Capaian Kinerja dan Realisasi Anggaran RPJMD Provinsi s/d Tahun 2022 (%)		Unit Perangkat Daerah Penanggung Jawab	Ket	
1	2				3	4	5		6		7		8		9		10		11		12	13	
							K	Rp	K	Rp	K	Rp	K	Rp	K	Rp	K	Rp	K	Rp			
	3.25.06.1.01.02				Sub Kegiatan Penyediaan data dan informasi Usaha Pemasaran dan pengolahan Hasil Perikanan Lintas Daerah Kabupaten/Kota dalam 1 (satu) Daerah Provinsi	Jumlah data dan informasi usaha pengolahan dan pemasaran hasil perikanan lintas daerah kabupaten/kota dalam 1 (satu) daerah provinsi berdasarkan skala usaha dan risiko (Dokumen)	3	9,509,800,000			0.50	1,580,000,000	3	753,902,886	100	48	3.00	753,902,886	3,333.33	7.93	DKP		
	3.25.06.1.02				Kegiatan Pembinaan Mutu dan Keamanan Hasil Perikanan Bagi Usaha Pengolahan dan Pemasaran Skala Menengah dan Besar	Jumlah UPI yang memenuhi standar mutu dan keamanan pangan (Kelompok)	12	7,711,452,580			3.94	2,533,100,000	3	370,753,249	100	15	3.00		833.33	4.81	DKP		
	3.25.06.1.02.01				Sub Kegiatan Pelaksanaan Bimbingan dan Penerapan Persyaratan atau Standar Pada Usaha Pengolahan dan Pemasaran Skala Menengah dan Besar	Jumlah unit usaha pengolahan dan pemasaran hasil perikanan yang mendapatkan pembinaan terhadap persyaratan perikanan terhadap perorangan berusaha pada usaha pengolahan dan pemasaran hasil perikanan sesuai skala usaha dan risiko (Unit Usaha)	65	4,811,000,000			10.69	791,200,000	13	221,826,550	100	28	13.00		153.85	4.61	DKP		
	3.25.06.1.02.02				Sub Kegiatan Pelaksanaan Bimbingan, Fasilitas, Pemantauan, dan Evaluasi Terhadap Mutu dan Keamanan Hasil Perikanan Dalam Rangka Menghasilkan Produk Yang aman untuk Dikonsumsi atau Digunakan, dan Berdaya Saing	Jumlah unit usaha yang diberikan pembinaan, fasilitas, pemantauan dan evaluasi terhadap mutu dan keamanan hasil perikanan, dan daya saing serta pemberdayaan usaha dalam rangka menghasilkan produk yang aman dan bermutu untuk dikonsumsi atau digunakan, dan berdaya saing (Unit Usaha)	45	2,900,452,580			27.03	1,741,900,000	13	148,926,699	100	9	13.00		222.22	5.13	DKP		
	3.25.06.1.03				Kegiatan Penyediaan dan Penyaluran Bahan Baku Industri Pengolahan Ikan Lintas Daerah Kabupaten/Kota Dalam 1 (satu) Daerah Provinsi	Tersedianya informasi pengolahan dan pemasaran hasil perikanan (Dokumen)	1	4,625,000,000			0.18	835,000,000	1	421,544,400	100	50	1.00	148,926,699	10,000.00	9.11	DKP		
	3.25.06.1.03.01				Sub Kegiatan Pemetaan dan Pemantauan Kebutuhan Bahan Baku Usaha Pengolahan/Distribusi Ikan Lintas Daerah Kabupaten/Kota Dalam 1 (satu) Daerah Provinsi	Jumlah dokumen hasil pemetaan dan pemantauan kebutuhan bahan baku usaha pengolahan/distribusi ikan lintas daerah kabupaten/kota dalam 1 (satu) daerah provinsi (Dokumen)	1	325,000,000			0.20	65,000,000	-	-	-	-	-	421,544,400		-	DKP		
	3.25.06.1.03.02				Sub Kegiatan Pemberian Insentif dan Fasilitas Bagi Pelaku Usaha Perikanan Lintas Daerah Kabupaten/Kota dalam 1 (satu) Daerah Provinsi	Jumlah unit usaha perikanan lintas daerah kabupaten/kota dalam 1 (satu) daerah provinsi yang diberikan insentif dan fasilitas (Unit Usaha)	50	2,485,000,000			9.46	470,000,000	10	385,281,400	100	82	10.00	-	200.00	15.50	DKP		
	3.25.06.1.03.03				Sub Kegiatan Pengembangan Sistem Informasi Manajemen Logistik Ikan Lintas Daerah Kabupaten/Kota dalam 1 (satu) Daerah Provinsi	Jumlah data dan informasi yang diintegrasikan ke dalam sistem informasi manajemen logistik ikan dan terkoneksi dari hulu sampai hilir (Dokumen)	1	1,815,000,000			0.17	300,000,000	1	36,263,000	100	12	1.00	385,281,400	10,000.00	2.00	DKP		
22. DINAS TANAMAN PANGAN HOLTUKULTURA DAN PERKEBUNAN																							
1	3	27			Pertanian			541,994,000,000		Rp	76,532,581,859		Rp	64,287,311,994		Rp	66,560,873,666			Rp	131,033,455,525		
					PROGRAM PENUNJANG URUSAN PEMERINTAHAN DAERAH	Predik AKIP Perangkat Daerah	A		313,255,000,000		Rp	35,752,768,665	B		Rp	40,232,688,970				Rp	73,511,472,374	23.47%	
					Perencanaan, Penganggaran, dan Evaluasi Kinerja Perangkat Daerah	Jumlah Dokumen Perencanaan dan Pengangara	45	Dokumen	Rp 9,250,000,000		Rp	575,610,400	9		Rp	742,448,543			-	82			
					Penyusunan Dokumen Perencanaan Perangkat Daerah	Jumlah Dokumen Perencanaan Perangkat Daerah	15	Dokumen	Rp4,500,000,000	7		Rp 357,523,400	7		Rp	522,214,863	7			100	74		
					Koordinasi dan Penyusunan Laporan Capaian Kinerja dan Ikhtisar Realisasi Kinerja SKPD	Jumlah Laporan Capaian Kinerja dan Ikhtisar Realisasi Kinerja SKPD dan Laporan Hasil Koordinasi Penyusunan Laporan.	7	Laporan	Rp2,800,000,000	3		Rp 189,627,000	7		Rp	138,923,896	7			100	99		
					Evaluasi Kinerja Perangkat Daerah	Jumlah Laporan Evaluasi Kinerja Perangkat Daerah.	2	Laporan	Rp1,950,000,000	1		Rp 28,460,000	1		Rp	81,309,784	1			100	99		
					Administrasi Keuangan Perangkat Daerah	Jumlah Laporan Akuntansi dan Keuangan	25	Laporan	Rp 275,150,000,000		Rp	32,754,565,895	5		Rp	36,222,703,094			-	94			
					Penyediaan Gaji dan Tunjangan ASN	Jumlah Orang yang Menerima Gaji dan Tunjangan ASN	3,864	OB	Rp270,000,000,000	12		Rp 31,941,765,895	3864		Rp	35,366,023,094	3894			101	93		
					Penyediaan Administrasi Pelaksanaan Tugas ASN	Jumlah Dokumen Hasil Penyediaan Adm Pelaksanaan Tugas ASN	12	Dokumen	Rp5,150,000,000	12		Rp 812,800,000	12		Rp	856,680,000	12			100	100		
					Administrasi Kepegawaian Perangkat Daerah	Jumlah Laporan Kepegawaian	15	Laporan	Rp 3,050,000,000		Rp	256,199,000	3		Rp	267,791,600			-	100			

3	27	01	1.05	01	Koordinasi dan Pelaksanaan Sistem Informasi Kepegawaian	Jumlah Dokumen Hasil Koordinasi, Pelaksanaan Sistem Informasi Kepegawaian	7	Dokumen	Rp3.050.000,000	12	Rp	256.199,000	6		Rp	267.791,600	6		Rp	267.545,200	100	100	18	Rp	523.744,200				
---	----	----	------	----	---------------------------------------------------------	---------------------------------------------------------------------------	---	---------	-----------------	----	----	-------------	---	--	----	-------------	---	--	----	-------------	-----	-----	----	----	-------------	--	--	--	--

No	Kode					Usran/Bidang Usran Pemerintahan Daerah dan Program/Kegiatan	Indikator Kinerja Program (Outcome) dan Kegiatan (Output)	Target RPJMD provinsi pada Tahun 2021-2026			Realisasi Capaian Kinerja RPJMD Provinsi sampai dengan RKPD Provinsi Tahun 2021			Target Kinerja dan Anggaran RKPD Provinsi Tahun Berjalan (2022) yang dievaluasi			Realisasi Capaian Kinerja dan Anggaran RKPD Provinsi yang Dievaluasi (2022)			Tingkat Capaian Kinerja dan Realisasi Anggaran RKPD			Realisasi Kinerja dan Anggaran RPJMD Provinsi s/d Tahun 2022			Tingkat Capaian Kinerja dan Realisasi Anggaran RPJMD Provinsi s/d Tahun 2022 (%)		Unit Perangkat Daerah Penanggung Jawab	Ket	
1	2					3	4	5			6			7			8			9			10			11		12	13	
								K	Rp		K	Rp		K	Rp		K	Rp		K	Rp		K	Rp		K	Rp			
	3	27	01	1.06		Administrasi Umum Perangkat Daerah	Jumlah Laporan Kegiatan Rutinitas Kantor	35	Laporan	Rp 4,065,000,000		Rp 102,894,200	7		Rp 278,872,966			Rp 278,772,717		-	100		Rp 381,666,917							
	3	27	01	1.06	01	Penyediaan Komponen Instalasi Listrik/Penerangan Bangunan Kantor	Jumlah Paket Komponen Instalasi Listrik/Penerangan Bangunan Kantor yang Disediakan	12	paket	Rp175,000,000	90	Rp 4,987,500	12		Rp 9,988,350	12		Rp 9,988,100		100	100		Rp 14,975,600							
	3	27	01	1.06	02	Penyediaan Peralatan dan Perlengkapan Kantor	Jumlah Paket Peralatan dan Perlengkapan Kantor yang Disediakan	12	paket	Rp1,330,000,000	12	Rp 15,144,700	12		Rp 31,345,516	12		Rp 31,322,717		100	100		Rp 46,467,417							
	3	27	01	1.06	04	Penyediaan Bahan Logistik Kantor	Jumlah Paket Bahan Logistik Kantor yang Disediakan	12	paket	Rp290,000,000	12	Rp 24,426,000	12		Rp 33,369,000	12		Rp 33,355,000		100	100		Rp 57,781,000							
	3	27	01	1.06	05	Penyediaan Barang Cetakan dan Penggandaan	Jumlah Paket Barang Cetakan dan Penggandaan yang Disediakan	12	paket	Rp260,000,000	12	Rp 9,384,000	12		Rp 19,999,970	12		Rp 19,998,000		100	100		Rp 29,382,000							
	3	27	01	1.06	06	Penyediaan Bahan Bacaan dan Peraturan Perundang-undangan	Terpenuhi bahan bacaan dan peraturan perundang-undangan di kantor	3	Bulan	Rp110,000,000	2	Rp 3,386,000	12		Rp 2,532,530	12		Rp 2,520,000		100	100		Rp 5,906,000							
	3	27	01	1.06	09	Penyelenggaraan Rapat Koordinasi dan Konsultasi SKPD (Laporan)	Jumlah Laporan Penyelenggaraan Rapat Koordinasi dan Konsultasi SKPD (Laporan)	12	Dokumen	Rp1,900,000,000	1	Rp 45,566,000	3		Rp 181,637,600	3		Rp 181,588,900		100	100		Rp 227,154,900							
	3	27	01	1.06		Penyediaan Jasa Penunjang Usran Pemerintahan Daerah	Jumlah Jasa Penunjang Usran Pemerintahan Daerah	20	Jenis	Rp 6,040,000,000		Rp 824,806,250	4		Rp 942,711,767			Rp 942,110,150		-	100		Rp 1,766,916,400							
	3	27	01	1.08	02	Penyediaan Jasa Komunikasi, Sumber Daya Air dan Listrik	Jumlah Laporan Penyediaan Jasa Komunikasi, Sumber Daya Air dan Listrik yang Disediakan	12	Laporan	Rp4,650,000,000	12	Rp 715,805,000	12		Rp 777,604,400	12		Rp 777,147,400		100	100		Rp 1,492,952,400							
	3	27	01	1.08	03	Penyediaan Jasa Peralatan dan Perlengkapan Kantor	Jumlah Laporan Penyediaan Jasa Peralatan dan Perlengkapan Kantor yang Disediakan	12	Laporan	Rp320,000,000	12	Rp 18,543,950	12		Rp 27,140,000	12		Rp 27,130,000		100	100		Rp 45,673,950							
	3	27	01	1.08	04	Penyediaan Jasa Pelayanan Umum Kantor	Jumlah Laporan Penyediaan Jasa Pelayanan Umum Kantor yang Disediakan	12	Laporan	Rp1,070,000,000	12	Rp 90,457,300	12		Rp 137,967,367	12		Rp 137,832,750		100	100		Rp 228,290,050							
	3	27	01	1.09		Pemeliharaan Barang Milik Daerah Penunjang Usran Pemerintahan Daerah	Jumlah Barang Milik Daerah Penunjang Usran Pemerintahan Daerah	472	Unit	Rp 15,700,000,000		Rp 1,238,692,920	369		Rp 1,778,161,000			Rp 1,766,254,163		-	99		Rp 3,004,947,083							
	3	27	01	1.09	02	Penyediaan Jasa Pemeliharaan, Biaya Pemeliharaan, Pakai dan Peroran Kendaraan Dinas Operasional atau Lapangan	Jumlah Kendaraan Perorangan Dinas atau Kendaraan Dinas Jabatan yang Dipelihara dan Dibayarkan Pakainya	400	Unit	Rp7,500,000,000	12	Rp 891,186,750	309		Rp 736,661,000	309		Rp 735,059,163		100	100		Rp 1,626,245,913							
	3	27	01	1.09	09	Pemeliharaan/rehabilitasi gedung kantor dan bangunan lain	Jumlah Gedung Kantor dan Bangunan Lainnya yang Dipelihara/Direhabilitasi	12	Unit	Rp8,200,000,000	2	Rp 347,506,170	10		Rp 1,041,500,000	10		Rp 1,031,195,000		100	99		Rp 1,378,701,170							
	2	3	27	02		PROGRAM PENYEDIAAN DAN PENGEMBANGAN SARANA PERTANIAN	Persentase Ketersediaan Sarana Pertanian yang Sesuai Perumtukan di Kab/Kota	23	%	Rp 145,300,000,000		Rp 18,840,073,924	11		Rp 12,200,133,178			Rp 11,636,450,529		-	95		Rp 30,476,524,453			20.97%				
	3	27	02	1.01		Pengawasan Peredaran Sarana Pertanian	Jumlah pengawasan penyuluhan pupuk bersubsidi dan Koordinasi, Sinkronisasi Pengawasan Peredaran Sarana Pertanian	11	Kab/Kota	Rp 18,750,000,000		Rp 2,837,434,997	11		Rp 4,553,773,372			Rp 4,479,330,771		-	98		Rp 7,316,765,768							
	3	27	02	1.01	01	Pengawasan Sebaran Pupuk, Pestisida, Alintan dan Sarana Pendukung Pertanian	Jumlah Pengawasan Ketersediaan dan Sebaran Pupuk, Pestisida, Alintan, dan Sarana Pendukung Pertanian	11	Laporan	Rp 13,000,000,000	11	Rp 169,899,394	11		Rp 4,517,773,372	11		Rp 4,443,330,771		100	98		Rp 4,613,230,165							
	3	27	02	1.01	02	Koordinasi dan Sinkronisasi Pengawasan Peredaran Sarana Pertanian	Jumlah Koordinasi dan Sinkronisasi Pengawasan Peredaran Sarana Pertanian	1	Dokumen	Rp 5,750,000,000	18	Rp 2,667,535,603	1		Rp 36,000,000	1		Rp 36,000,000		100	100		Rp 2,703,535,603							
	3	27	02	1.02		Pengawasan Mutu, Penyediaan dan Peredaran Benih Tanaman	Terwujudnya dan tersertifikasinya benih tanaman pangan dan hortikultura yang bermutu	11	Kab/Kota	Rp 8,412,000,000		Rp 1,553,037,674	11		Rp 1,551,000,000			Rp 1,506,627,725		-	97		Rp 3,059,665,399							
	3	27	02	1.02	01	Pengadaan Penerbitan Sertifikat Benih	Jumlah Sertifikat Benih	146	Sertifikat	Rp 1,831,000,000	11	Rp 277,499,000	100		Rp 316,000,000	100		Rp 312,863,184		100	99		Rp 590,362,184							
	3	27	02	1.02	02	Pengawasan Mutu, Penyediaan dan Peredaran Benih/Bibit Hortikultura	Jumlah Pengawasan Mutu, Penyediaan dan Peredaran Benih/Bibit Hortikultura	11	Laporan	Rp 1,831,000,000	55,000	Rp 803,409,172	4		Rp 769,000,000	4		Rp 768,510,731		100	100		Rp 1,571,919,903							
	3	27	02	1.02	03	Pengawasan Mutu, Penyediaan dan Peredaran Benih/Bibit Tanaman Pangan	Jumlah Benih/Bibit Tanaman Pangan yang Memenuhi Persyaratan Mutu, Penyediaan dan Peredaran	7	Dokumen	Rp 4,750,000,000	3640	Rp 472,129,502	7		Rp 466,000,000	7		Rp 425,253,810		100	91		Rp 897,383,312							
	3	27	02	1.04		Peningkatan Ketersediaan dan Mutu Benih/Bibit Ternak dan Tanaman Pakan Ternak, Bahan Pakan, serta Pakan Kewenangan Provinsi	Meningkatnya ketersediaan benih/bibit ternak dan benih/bibit tanaman pakan ternak yang bermutu	11	Kab/Kota	Rp 28,400,000,000		Rp 13,833,326,236	11		Rp 5,575,352,728			Rp 5,156,415,913		-	92		Rp 18,989,741,249							
	3	27	02	1.04	01	Pemberian Bimbingan Peningkatan Produksi Benih/Bibit Ternak dan Tanaman Pakan Ternak, Bahan Pakan, serta Pakan Kewenangan Provinsi	Jumlah Bimbingan Peningkatan Produksi Benih/Bibit Ternak dan Tanaman Pakan Ternak, Bahan Pakan, serta Pakan Kewenangan Provinsi	8	Dokumen	Rp 18,300,000,000	8987	Rp 12,905,598,512	8		Rp 4,137,556,728	8		Rp 3,759,190,137		100	91		Rp 16,664,548,649							

No	Kode					Usuan/Bidang Usuan Pemerintahan Daerah dan Program/Kegiatan	Indikator Kinerja Program (Outcome) dan Kegiatan (Output)	Target RPJMD provinsi pada Tahun 2021-2026			Realisasi Capaian Kinerja RPJMD Provinsi sampai dengan RKPD Provinsi Tahun 2021			Target Kinerja dan Anggaran RKPD Provinsi Tahun Berjalan (2022) yang dievaluasi			Realisasi Capaian Kinerja dan Anggaran RKPD Provinsi yang Dievaluasi (2022)			Tingkat Capaian Kinerja dan Realisasi Anggaran RKPD			Realisasi Kinerja dan Anggaran RPJMD Provinsi s/d Tahun 2022			Tingkat Capaian Kinerja dan Realisasi Anggaran RPJMD Provinsi s/d Tahun 2022 (%)		Unit Perangkat Daerah Penanggung Jawab	Ket
1	2					3	4	5		6		7		8		9		10		11		12	13						
								K	Rp	K	Rp	K	Rp	K	Rp	K	Rp	K	Rp	K	Rp								
	3	27	02	1.04	02	Pengembangan dan Pelaksanaan Sistem Manajemen Mutu Benih/Bibit Ternak dan Tanaman Pakan Ternak, Bahan Pakan, serta Pakan Kewenangan Provinsi	Jumlah Pelaksanaan Sistem Manajemen Mutu Benih/Bibit Ternak dan Tanaman Pakan Ternak, Bahan Pakan, serta Pakan Kewenangan Provinsi	4	Laporan	Rp	9,100,000,000	28222	Rp	874,717,424	3	Rp	1,384,237,800	3	Rp	1,343,819,876	28,225	Rp	2,218,537,300						
	3	27	02	1.04	03	Pengembangan Kapasitas Petugas Pengawas Mutu Benih/Bibit Ternak dan Tanaman Pakan Ternak, Bahan Pakan, serta Pakan Kewenangan Provinsi	Jumlah Pengawas Mutu Benih/Bibit Ternak dan Tanaman Pakan Ternak, Bahan Pakan, serta Pakan Kewenangan Provinsi yang Mengikut Pengembangan Kapasitas	39	Orang	Rp	1,000,000,000	8	Rp	53,250,300	11	Rp	53,558,200	0	Rp	53,405,000	8	Rp	106,655,300						
	3	27	02	1.07		Penyediaan Benih/Bibit Ternak dan Hijiuan Pakan Ternak yang Sumbernya dari Daerah Provinsi Lain	Tersedianya benih/bibit ternak dan hijiuan pakan ternak	11	Kab/Kota	Rp	89,738,000,000		Rp	616,275,017	11	Rp	520,007,078		Rp	494,077,020		Rp	1,110,352,037						
	3	27	02	1.07	01	Pengadaan Benih/Bibit Ternak yang Sumbernya dari Daerah Provinsi Lain	Jumlah Benih/Bibit Ternak yang Sumbernya dari Daerah Provinsi Lain	10,000	ekor	Rp	85,988,000,000	11	Rp	79,946,000	6000	Rp	86,000,000	6000	Rp	78,649,200	6011	Rp	158,595,200						
	3	27	02	1.07	02	Pengadaan Hijiuan Pakan Ternak yang Sumbernya dari Daerah Provinsi Lain	Jumlah Hijiuan Pakan Ternak yang Sumbernya dari Daerah Provinsi Lain	750	Ton	Rp	3,750,000,000	9	Rp	536,329,017	500	Rp	434,007,078	500	Rp	415,427,820	509	Rp	951,756,837						
4	3	27	03			PROGRAM PENYEDIAAN DAN PENGEMBANGAN PRASARANA PERTANIAN	Persentase Ketersediaan Prasarana Pertanian yang Sesuai Peruntukan di Kab/ Kota	19	%	Rp	67,499,000,000		Rp	13,275,713,788	11	Rp	8,122,482,040		Rp	7,665,828,312		Rp	20,941,542,100	31.02%					
	3	27	03	1.01		Penataan Prasarana Pertanian	Tersedianya penataan Prasarana Pertanian untuk Peningkatan Produksi Tanaman Pangan dan Hortikultura Strategis	11	Dokumen	Rp	67,499,000,000		Rp	13,275,713,788	11	Rp	8,122,482,040		Rp	7,665,828,312		Rp	20,941,542,100						
	3	27	03	1.01	01	Perencanaan Pengembangan Prasarana, Kawasan dan Komoditas Pertanian	Jumlah Rencana Pengembangan Prasarana, Kawasan dan Komoditas Pertanian	7	Dokumen	Rp	10,968,000,000	17	Rp	6,254,844,068	7	Rp	3,151,679,600	7	Rp	3,120,798,193	24	Rp	9,375,642,261						
	3	27	03	1.01	03	Koordinasi, Sinkronisasi dan Pelaksanaan Pengelolaan Jalan Usaha Tani	Pembinaan dan pendampingan Optimalasi Lahan Rawas dan Cetak Sawah serta Pengawalan dan Pendampingan Kegiatan Lingkup Lahan	-	-	-		11	Rp	93,412,975	-		0		Rp	-	11	Rp	93,412,975						
	3	27	03	1.01	04	Koordinasi, Sinkronisasi dan Pelaksanaan Pengelolaan Jaringan Irigasi di Tingkat Usaha Tani	Jumlah Koordinasi, Sinkronisasi dan Pengelolaan Jaringan Irigasi di Tingkat Usaha Tani	11	Dokumen	Rp	19,288,000,000	11	Rp	146,431,333	11	Rp	104,000,000	11	Rp	101,712,600	22	Rp	248,143,933						
	3	27	03	1.01	09	Koordinasi, Sinkronisasi dan Penataan Prasarana Pendukung Pertanian Lainnya	Jumlah Koordinasi, Sinkronisasi dan Penataan Prasarana Pendukung Pertanian Lainnya	6	Laporan	Rp	25,737,000,000	#####	Rp	2,030,396,562	6	Rp	4,866,802,440	6	Rp	4,443,317,519	250,006	Rp	6,473,714,081						
	3	27	03	1.01	10	Pembangunan, Rehabilitasi dan Pemeliharaan Rutin Gedung UPTD Pertanian serta Sarana Pendukungnya	Terlaksananya Pemeliharaan Bangunan Gedung Bangunan Pertanian serta Sarana Pendukungnya	18	-	Rp	11,506,000,000	9	Rp	4,750,628,850	-		0		Rp	-	9	Rp	4,750,628,850						
5	3	27	04			PROGRAM PENGENDALIAN KESEHATAN HEWAN DAN KESEHATAN MASYARAKAT VETERINER	Persentase Meningkatnya kesehatan hewan komoditas strategis dan Terjamainya keamanan pangan komoditas peternakan strategis di Provinsi Jambi	12	%	Rp	8,040,000,000		Rp	511,506,660	7	Rp	2,694,572,012		Rp	2,421,749,890		Rp	2,933,256,550	36.48%					
	3	27	04	1.01		Penjaminan Kesehatan Hewan, Penutupan dan Pembukaan Daerah Wabah Penyakit Hewan Menular Lintas Daerah Kabupaten/Kota dalam 1 (Satu) Daerah Provinsi	Jumlah wilayah pelayanan kesehatan hewan	11	Kab/Kota	Rp	3,900,000,000		Rp	167,259,070	11	Rp	2,093,265,000		Rp	1,854,544,962		Rp	2,021,804,032						
	3	27	04	1.01	01	Pengendalian Risiko dan Penanggulangan Penyakit Hewan dan Zoonosis	Terlaksananya peningkatan pelayanan kesehatan hewan	11	ekor	Rp	3,900,000,000	3200	Rp	167,259,070	4,300	Rp	2,093,265,000	4000	Rp	1,854,544,962	7200	Rp	2,021,804,032						
	3	27	04	1.02		Pengawasan Pemusukan dan Penghijauan Hewan dan Produk Hewan Lintas Daerah Provinsi	Terlaksananya pengawasan lalu lintas hewan, produk hewan dan peredaran obat ternak	11	Kab/Kota	Rp	740,000,000		Rp	54,260,978	11	Rp	178,307,012		Rp	145,835,800		Rp	200,096,778						
	3	27	04	1.02	01	Penilaian Risiko Penyakit Hewan dan Keamanan Produk Hewan	Jumlah Penilaian Risiko Penyakit Hewan dan Keamanan Produk Hewan	11	Laporan	Rp	740,000,000	80	Rp	54,260,978	11	Rp	178,307,012	11	Rp	145,835,800	91	Rp	200,096,778						
	3	27	04	1.03		Penerapan Persyaratan Teknis Sertifikasi Zona/Kompartemen Bebas Penyakit dan Unit Usaha Produk Hewan	Terperiksanya sampel kesehatan hewan dan kesehatan masyarakat veteriner	3000	Sampel	Rp	3,400,000,000		Rp	289,986,612	2000		Rp423,000,000		Rp	421,369,128		Rp	711,355,740						
	3	27	04	1.03	03	Pengujian Laboratorium Kesehatan Hewan dan kesehatan Masyarakat Veteriner	Jumlah Pengujian Laboratorium Kesehatan Hewan dan Kesehatan Masyarakat Veteriner	1	Dokumen	Rp	3,400,000,000	5000	Rp	289,986,612	1	Rp	423,000,000	1	Rp	421,369,128	5001	Rp	711,355,740						

6	3	27	05		PROGRAM PENGENDALIAN DAN PENANGGULANGAN BENCANA PERTANIAN	Persentase Meningkatnya Pengendalian dan Penganggulan OPT dan DPI terhadap luas tanam tanaman pangan dan hortikultura di Kab/Kota.	37.34	%	Rp	3,500,000,000		Rp	635,900,100	25.74		Rp	706,992,922		Rp	681,674,950		-	98			Rp	1,327,575,050		37.93%		
---	---	----	----	--	-----------------------------------------------------------------	---------------------------------------------------------------------------------------------------------------------------------------------------	-------	---	----	---------------	--	----	-------------	-------	--	----	-------------	--	----	-------------	--	---	----	--	--	----	---------------	--	--------	--	--

No	Kode					Urusan/Bidang Urusan Pemerintahan Daerah dan Program/Kegiatan	Indikator Kinerja Program (Outcome) dan Kegiatan (Output)	Target RPJMD provinsi pada Tahun 2021-2026			Realisasi Capaian Kinerja RPJMD Provinsi sampai dengan RKPD Provinsi Tahun 2021			Target Kinerja dan Anggaran RKPD Provinsi Tahun Berjalan (2022) yang dievaluasi			Realisasi Capaian Kinerja dan Anggaran RKPD Provinsi yang dievaluasi (2022)			Tingkat Capaian Kinerja dan Realisasi Anggaran RKPD		Realisasi Kinerja dan Anggaran RPJMD Provinsi s/d Tahun 2022		Tingkat Capaian Kinerja dan Realisasi Anggaran RPJMD Provinsi s/d Tahun 2022 (%)		Unit Perangkat Daerah Penanggung Jawab	Ket	
1	2					3	4	5		6		7		8		9		10		11		12	13					
								K	Rp	K	Rp	K	Rp	K	Rp	K	Rp	K	Rp	K	Rp							
	3	27	05	1.01		Pengendalian dan Penanggulangan Bencana Pertanian Provinsi	Terlindungnya wilayah yang terdampak serangan OPT,Perubahan iklim (DPI), Kebakaran lahan dan Gangguan Usaha Tanaman Pangan dan Hortikultura	11	Kab/Kota	Rp	3,500,000,000	Rp	635,900,100	11	Rp	706,992,922	Rp	691,674,950			Rp	1,327,575,050						
	3	27	05	1.01	01	Pengendalian Organisme Pengganggu Tumbuhan (OPT) Tanaman Pangan, Hortikultura, dan Perkebunan	Jumlah Luas Serangan Organisme Pengganggu Tumbuhan (OPT) Tanaman Pangan, Hortikultura, dan Perkebunan yang Dikendalikan	150	Ha	Rp	2,900,000,000	100	Rp	635,900,100	100	Rp	616,892,222	100	Rp	603,218,850	200	Rp	1,239,118,950					
	3	27	05	1.02	03	Pencegahan Penanganan kebakaran lahan dan gangguan usaha tanaman pangan, hortikultura dan perkebunan	Jumlah Luasan Pencegahan, Penanganan Kebakaran Lahan, dan Gangguan Usaha Tanaman Pangan, Hortikultura, dan Perkebunan	7	Ha	Rp	600,000,000		0	3	Rp	90,100,700	3	Rp	88,456,100	3	Rp	88,456,100						
7	3	27	06			PROGRAM PERIZINAN USAHA PERTANIAN	Persentase Terwujudnya Kegiatan Usaha Tani yang Berdaya saing di Kab.Kota.	10	Kab/Kota	Rp	1,750,000,000	Rp	20,445,060	10	Rp	24,999,910	Rp	24,772,260	-	99	0	Rp	45,217,320	2.58%				
	3	27	06	1.01		Penerbitan Izin Usaha Pertanian yang kegiatan Usahanya dalam Daerah Kabupaten/Kota	Jumlah Izin Usaha Pertanian yang kegiatan Usahanya Dalam Kabupaten/Kota	3	Laporan	Rp	1,750,000,000	Rp	20,445,060	3	Rp	24,999,910	Rp	24,772,260	-	99	0	Rp	45,217,320					
	3	27	06	1.01	03	Pembinaan dan Pengawasan Penerapan Izin Usaha Pertanian	Jumlah Izin Usaha Pertanian yang Dibina dan Diawasi	3	Laporan	Rp	1,750,000,000	1	Rp	20,445,060	3	Rp	24,999,910	3	Rp	24,772,260	100	99	4	Rp	45,217,320			
8	3	27	07			PROGRAM PENYULUHAN PERTANIAN	Persentase Meningkatnya kualitas sumberdaya manusia dan kelembagaan pertanian di Provinsi Jambi	2	%	Rp	4,400,000,000	Rp	1,496,173,662	2	Rp	305,442,962	Rp	301,694,916	-	99		Rp	1,797,867,678	40.86%				
	3	27	07	1.02		Pengembangan Penerapan penyuluhan pertanian di Kab/Kota	Terlaksananya penerapan penyuluhan pertanian di Kab/Kota	11	Kab/Kota	Rp	1,850,000,000	Rp	1,432,789,662	11	Rp	220,059,250	Rp	217,626,318	-	99		Rp	1,650,415,980					
	3	27	07	1.02	01	Diseminasi Informasi Teknis, Sosial, Ekonomi dan Inovasi Pertanian	Jumlah Diseminasi Informasi Teknis, Sosial, Ekonomi dan Inovasi Pertanian	5	Dokumen	Rp	600,000,000	11	Rp	616,062,062	5	Rp	80,059,250	5	Rp	79,028,448	100	99	16	Rp	695,090,510			
	3	27	07	1.02	02	Pelaksanaan Penyuluhan dan Pemberdayaan Petani	Jumlah Kelompok Petani yang Mendapat Penyuluhan dan Pemberdayaan	40	Kelompok	Rp	1,250,000,000	100	Rp	816,727,600	10	Rp	140,000,000	10	Rp	138,597,870	100	99	110	Rp	955,325,470			
	3	27	07	1.03		Pengembangan Kapasitas Kelembagaan Ekonomi Petani Berbasis Kawasan	Meningkatnya kapasitas kelembagaan ekonomi petani/peternak	11	Kab/Kota	Rp	2,550,000,000	Rp	63,384,000	11	Rp	85,383,712	Rp	84,067,698	-	98		Rp	147,451,698					
	3	27	07	1.03	04	Pembentukan dan Penyelenggaraan Sekolah Lapang Kelompok Tani	Jumlah Sekolah Lapang Kelompok Tani yang Terbentuk dan Beroperasi	22	Unit	Rp	2,550,000,000	10	Rp	63,384,000	10	Rp	85,383,712	10	Rp	84,067,698	100	98	20	Rp	147,451,698			
23. DINAS PERKEBUNAN																												
1	1	02	01			Program Penunjang Urusan Pemerintahan Daerah Provinsi					109,739,227,380		18,830,431,310		17,292,272,000	40.71		16,457,786,000				35,288,217,310						
1	1	02	01			Perencanaan, Penganggaran dan Evaluasi Kinerja Perangkat Daerah					1,842,868,287		481,654,000		360,113,000	40.71		359,763,000				841,417,000						
	1	02	01		1	Penyusunan Dokumen Perencanaan Perangkat Daerah	Jumlah Dokumen Perencanaan yang disusun	30			1,841,309,014	6			340,617,000	6		193,397,000	100	100	12		534,014,000	40.00	0.03			
					2	Evaluasi Kinerja Perangkat Daerah	Jumlah Dokumen Evaluasi yang disusun	15			1,559,273	3			141,037,000	3		166,716,000	100	100	6		307,403,000	39.96	19.71			
						Administrasi Keuangan Perangkat Daerah					91,215,127,475		14,891,247,310		14,103,274,000			13,323,387,000		94		28,214,634,310						
					3	Penyediaan Gaji dan Tunjangan ASN	Periode Penyediaan Gaji dan Tunjangan ASN	70			89,060,131,287	14			14,152,602,310	14		13,676,950,000	94	94	27		27,057,675,310	38.87	0.03			
					4	Penyediaan Administrasi Pelaksanaan Tugas ASN	Jumlah Layanan Administrasi Pengelolaan Keuangan	10			1,547,176,750	2			604,629,000	2		387,608,000	98	98	4		39,60	0.06				
					5	Koordinasi dan Pelaksanaan Akuntansi SKPD	Jumlah Dokumen Penggajian Laporan Akuntansi dan Keuangan yang disusun	15			607,819,438	3			134,016,000	3		38,716,000	99	99	6		984,475,000	39.87	0.03			
						Administrasi Kepegawaian Perangkat Daerah					3,450,480,435		199,242,000		18,000,000	40.71		10,500,000		58		209,742,000						
					6	Pengadaan Pakaiat Dinas Beserta Alabut Kelengkapannya	Jumlah Pakaiat Dinas	825			541,511,863	165			183,872,000	-		-			165		183,872,000	20.00	0.03			
					7	Pendidikan dan Pelatihan Pegawai Berdasarkan Tugas dan Fungsi	Jumlah ASN di lath	120			2,908,968,572	20			15,370,000	20		18,000,000	58	58	32		25,870,000	26.39	0.00			
						Administrasi Umum Perangkat Daerah					4,815,164,096		907,586,000		541,897,000			540,901,000		100		1,448,487,000						
					8	Penyediaan Komponen Instalasi Listrik/Penerangan Bangunan Kantor	Jumlah Komponen Instalasi Listrik	30			144,218,976	6			34,880,000	6		67,427,000	100	100	12		102,307,000	39.86	0.03			
					9	Penyediaan Peralatan dan Perlengkapan Kantor	Jumlah jenis ATK	240			1,211,515,373	48			268,249,000	48		100,730,000	99	99	96		368,299,000	40.00	0.04			
					10	Penyediaan Peralatan Rumah Tangga	Jumlah ART	120			458,810,845	24			127,624,000	24		63,795,000	100	100	48		191,419,000	256.93	0.03	Dinas Perkebunan		
					11	Penyediaan Bahan Bacaan dan Peraturan Perundang-undangan	Jumlah bahan bacaan dan undang-undang	10			116,701,332	2			21,918,000	24		10,958,000	99	99	26		32,736,000	39.99	0.03			
					12	Penyelenggaraan Rapat Koordinasi dan Konsultasi SKPD	Jumlah Rapat dan konsultasi	60			2,883,917,570	12			454,915,000	12		298,987,000	100	100	24		753,726,000	39.99	0.03			

No	Kode				Usana/Bidang Urusan Pemerintahan Daerah dan Program/Kegiatan	Indikator Kinerja Program (Outcome) dan Kegiatan (Output)	Target RPJMD provinsi pada Tahun 2021-2026		Realisasi Capaian Kinerja RPJMD Provinsi sampai dengan RKPD Provinsi Tahun 2021		Target Kinerja dan Anggaran RKPD Provinsi Tahun Berjalan (2022) yang divaluasi		Realisasi Capaian Kinerja dan Anggaran RKPD Provinsi yang Divaluasi (2022)		Tingkat Capaian Kinerja dan Realisasi Anggaran RKPD		Realisasi Kinerja dan Anggaran RPJMD Provinsi s/d Tahun 2022		Tingkat Capaian Kinerja dan Realisasi Anggaran RPJMD Provinsi s/d Tahun 2022 (%)		Unit Perangkat Daerah Penanggung Jawab	Ket
1	2				3	4	5		6		7		8		9		10		11		12	13
							K	Rp	K	Rp	K	Rp	K	Rp	K	Rp	K	Rp	K	Rp		
					Pengadaan Barang Milik Daerah Penunjang Urusan Pemerintahan Daerah			2,336,281,698		237,566,000		860,206,000		842,111,000		98						
				13	Pengadaan Kedarasan Dinas Operasional atau Lapangan (APBD-P)	Jumlah Kendarasan dinas roda 4 dan roda 3	0	-	0	-	4	604,177,000	4	593,685,000	98	4		1,079,677,000				
				14	Pengadaan Mebel	Jumlah Mebelair	60	997,970,894	0	-	6	76,882,000	6	76,837,000	100	100		593,685,000			0.01	
				15	Pengadaan Peralatan dan Mesin Lainnya	Jumlah Software dan Hardware	100	1,338,310,804	20	237,566,000	20	179,147,000	19	171,589,000	96	96	39		409,155,000	39.16	0.03	
					Penyediaan Jasa Penunjang Urusan Pemerintahan Daerah			2,709,905,143		674,907,000		343,788,000	40.71	329,081,000		96			1,003,988,000			
				16	Penyediaan Jasa Surat Menyurat	Jumlah surat keluar	2500	232,076,513	500	62,478,000	500	21,480,000	500	21,480,000	100	100	1,000		83,958,000	40.00	0.04	
				17	Penyediaan Jasa Komunikasi, Sumber Daya Air dan Listrik	Jumlah Tagihan Rekening	5	2,477,828,630	1	612,429,000	3	322,308,000	3	307,601,000	95	95	4		920,030,000	77.26	0.04	
					Pemeliharaan Barang Milik Daerah Penunjang Urusan Pemerintahan Daerah			3,369,400,246		1,438,229,000		1,084,994,000		1,052,043,000		99			2,490,272,000			
				18	Penyediaan Jasa Pemeliharaan, Biaya Pemeliharaan, Pajak dan Perizinan Kendarasan Dinas Operasional atau Lapangan	Jumlah kendarasan dinas roda 4 dan roda 2	305	1,459,142,125	61	769,446,000	61	474,354,000	59	462,013,000	97	97	120		39.48	0.08		
				19	Pemeliharaan Peralatan dan Mesin Lainnya	Jumlah peralatan dan mesin	135	482,498,121	34	165,970,000	27	87,270,000	27	87,217,000	100	100	61		1,231,459,000	45.17	0.05	
				20	Pemeliharaan/ Rehabilitasi Gedung Kantor dan Bangunan Lainnya	Jumlah gedung kantor yang direhab	40	1,427,760,000	8	502,813,000	3	503,370,000	3	502,813,000	100	100	11		1,005,626,000	27.49	0.07	
2	1	02	02		Program Penyediaan dan Pengembangan Sarana Pertanian			89,521,183,482		9,652,608,000		12,067,348,000	22	10,520,554,000		87			20,173,162,000			
2	1	02	02		Pengawasan Peredaran Sarana Pertanian			89,521,183,482		9,652,608,000		12,067,348,000	22	10,520,554,000		87			20,173,162,000			
	1	02	02	01	Pengawasan Sebaran, Pupuk, Pestisida, Aparat dan Sarana Pendukung Pertanian	Jumlah Sebaran Peredaran Pertanian/Perkebunan	55	861,170,625	11	1,960,190,000	11	60,000,000	11	58,090,000	97	97	22		39.36	0.23		
				02	Koordinasi dan Sinkronisasi Pengawasan Peredaran Sarana Pertanian	Jumlah Pelaku perbenihan tanaman Perkebunan	10	856,282,419	2	110,749,000	2	117,999,000	2	117,991,000	100	100	4		2,018,280,000	40.00	0.03	Dinas Perkebunan
				03	Pengawasan Mutu, Penyediaan dan Penderasan Benih/Bibit Perkebunan	Jumlah Komoditi Unggulan Lokal Perkebunan bersertifikat	78	83,713,313,438	14	7,322,512,000	6	11,753,149,000	5	10,208,273,000	87	87	19		228,740,000	24.63	0.02	
				04	Pengembangan dan Pelaksanaan Sistem SDG Tumbuhan dan Mikroorganisme	Tersedianya kultur SDG	32	4,090,417,000	4	259,157,000	9	136,200,000	4	136,200,000	44	100	8		17,530,785,000	25.00	0.01	
2	1	02	03		Program Penyediaan dan Pengembangan Prasarana Pertanian			4,442,500,000		7,264,658,000		4,064,858,000	3	3,849,947,000		95			395,357,000			
2	1	02	03		Penataan Prasarana Pertanian			4,442,500,000		7,264,658,000		4,064,858,000	3	3,849,947,000		95			11,114,605,000			
	1	02	03	01	Perencanaan Pengembangan Prasarana, Kawasan dan Komoditas Pertanian	Jumlah dokumen perencanaan pengembangan Prasarana Perkebunan Provinsi	12	1,350,000,000	2	141,731,000	2	50,000,000	2	50,000,000	100	100	4		191,731,000	33.33	0.01	Dinas Perkebunan
				02	Koordinasi, Sinkronisasi dan Pelaksanaan Pengelolaan Jalan Usaha Tani	Jumlah Pengelolaan Jalan Usaha Tani	12	637,500,000	2	2,669,285,000		-	-	-		2			2,669,285,000	16.67	0.42	
				03	Koordinasi, Sinkronisasi dan Pelaksanaan Pengelolaan Jaringan Irigasi di Tingkat usaha Tani	Jumlah Pengelolaan Pembangunan Jaringan Irigasi Tata Air Mikro	12	810,000,000	2	74,482,000		-	-	-		2			74,482,000	16.67	0.01	
				04	Koordinasi, Sinkronisasi dan Penataan Prasarana Pendukung Pertanian Lainnya	Promosi dan Peluang Pasar serta Penataan Prasarana Pendukung pertanian Lainnya	5	1,212,500,000	1	3,179,160,000	1	4,014,858,000	1	3,799,947,000	89	95	2		6,979,107,000	37.71	0.58	
				05	Pembangunan, Rehabilitasi dan Pemeliharaan Rutin Gedung UPTD Pertanian serta Sarana Pendukungnya (DAK)	Jumlah gedung yang direhab dan sarana pendukungnya	4	432,500,000	2	1,200,000,000		-	-	-		2			1,200,000,000	50.00	0.28	
2	1	02	04		Program Pengendalian dan Penanggulangan			4,748,608,750		3,503,131,000		5,665,325,000		5,256,951,000		93						
2	1	02	04		Pengendalian dan Penanggulangan Bencana Pertanian Provinsi			4,748,608,750		3,503,131,000		5,665,325,000		5,256,951,000		93			8,760,082,000			
	1	02	04	01	Pengendalian Organisme Pengganggu Tumbuhan (OPT) Tanaman Pangan, Hortikultura, dan Perkebunan	Jumlah luas serangan OPT tanaman perkebunan yang dikendalikan (Ha)	625	1,248,608,750	125	1,271,167,000	125	480,000,000	125	479,661,000	100	100	250		1,750,818,000	39.99	0.14	Dinas Perkebunan
				04	Pencegahan, Penanganan Kebakaran Lahan, dan Gangguan Usaha Tanaman Pangan, Hortikultura dan Perkebunan.	Cakupan wilayah Pembinaan pencegahan dan penanggulangan kebakaran, bencana alam, dampak lingkungan	250	3,500,000,000	100	2,231,964,000	11	5,185,325,000	12	4,777,300,000	107	92	112			44.72	0.20	
3	03	02	05		Program Perizinan Usaha Pertanian			475,000,000		143,030,000		600,000,000		583,183,000		97			7,009,264,000			
3	03	02	05		Penerbitan Izin Usaha Pertanian yang kegiatan usahanya dalam Daerah Kabupaten/Kota			475,000,000		143,030,000		600,000,000		583,183,000		97			726,213,000			
		03	02	05	Pembinaan dan Pengawasan Penerapan Izin Usaha Pertanian	Jumlah Perusahaan Perkebunan yang memenuhi standar Operasional/ ketentuan yang berlaku	17	475,000,000	3	143,030,000	18	600,000,000	17	583,183,000	97	97	20			120.56	0.15	Dinas Perkebunan
2	1	02	06		Program Penyuluhan			10,600,000,000		848,818,000		1,381,102,000		1,197,793,000		87			726,213,000			
2	1	02	06		Pengembangan Penerapan Penyuluhan			10,600,000,000		848,818,000		1,381,102,000		1,197,793,000		87			2,046,611,000			
				01	Diseminasi Informasi Teknis, Sosial, Ekonomi dan Inovasi Pertanian	Persentase peningkatan SDM Petugas penyuluh	16	1,650,000,000	4	821,424,000	4	979,905,000	3	830,168,000	85	85	7		1,651,592,000	46.18	0.10	Dinas Perkebunan



No	Kode				Usuran/Bidang Usuran Pemerintahan Daerah dan Program/Kegiatan	Indikator Kinerja Program (Outcome) dan Kegiatan (Output)	Target RPJMD provinsi pada Tahun 2021-2026		Realisasi Capaian Kinerja RPJMD Provinsi sampai dengan RKPD Provinsi Tahun 2021		Target Kinerja dan Anggaran RKPD Provinsi Tahun Berjalan (2022) yang dievaluasi		Realisasi Capaian Kinerja dan Anggaran RKPD Provinsi yang Dievaluasi (2022)		Tingkat Capaian Kinerja dan Realisasi Anggaran RKPD		Realisasi Kinerja dan Anggaran RPJMD Provinsi s/d Tahun 2022		Tingkat Capaian Kinerja dan Realisasi Anggaran RPJMD Provinsi s/d Tahun 2022 (%)		Unit Perangkat Daerah Penanggung Jawab	Ket									
1	2				3	4	5		6		7		8		9		10		11		12	13									
					02		K	Rp	K	Rp	K	Rp	K	Rp	K	Rp	K	Rp	K	Rp											
						Pembentukan dan Penguatan Kelembagaan Korporasi Petani		32		8.950.000,000	6		27.394,000	6		401.197,000	2		367.625,000	33		92	8		25,00	0,00	395.019,000				
24. DINAS KEHUTANAN																															
						Bidang Dinas Kehutanan							73.866,476,509																		
						Program penunjang Urusan Pemerintahan Daerah	Persentase Peningkatan Pemenuhan Penunjang Perangkat Daerah			649.895.803,649			52.418,676,348	-		49.305,482,789			-			Dinas Kehutanan Prov. Jambi									
	3	28	01	1.01		Perencanaan, Penganggaran, dan Evaluasi Kinerja Perangkat Daerah	Persentase penataan dokumen program perencanaan penganggaran pelaporan dan evaluasi	100	%	2.234.394.900			100			442.577,900	100,00		401.021,157			100,00			81.851,095		3,66	Sekretariat Dehut			
	3	28	01	1.01	01	Penyusunan Dokumen Perencanaan Perangkat Daerah	Persentase Penyelesaian Dokumen Perangkat Daerah	100	%	1.164.226,900			100			238.612,900	84,88		231.272,319			85	97	84,88		32.286,300	2,77	Subbag Program dan evaluasi			
	3	28	01	1.01	06	Koordinasi dan Penyusunan Laporan Capaian Kinerja dan Ikhtisar Realisasi Kinerja SKPD	Persentase penyelesaian dokumen perencanaan dan pertanggung jawaban	100	%	296.792,000			100			21.732,000	100,00		48.888,450			100		225		16.787,500	5,66	Subbag Program dan evaluasi			
	3	28	01	1.01	07	Evaluasi Kinerja Perangkat Daerah	Persentase penyelesaian laporan monitoring evaluasi dan update data kehutanan	100	%	465.250,000			100						100			85									
							Jumlah Dukungan Operasional Fasilitas Kelembagaan (Tingkat Provinsi)	100	%	308.126,000			100			182.233,000	100,00		154.771,122			-		65,98		32.777,295	7,05	Subbag Program dan evaluasi			
	3	28	01	1.02		Administrasi Keuangan Perangkat Daerah	Persentase pemenuhan pengeluaran keuangan	100	%	290.604,167,185			100			46.407,095,277	100,00		43.792,141,715			100		94		100,00		43.792,141,715	15,07	Sekretariat Dehut	
	3	28	01	1.02	01	Penyediaan Gaji dan Tunjangan ASN	Persentase pemenuhan pembayaran gaji dan tunjangan ASN	100	%	287.479,864,133			100			45.779,618,877	100,00		43.202,923,637			100		94		100,00		43.202,923,637	15,03	Subbag Keuangan dan Aset	
	3	28	01	1.02	03	Pelaksanaan Penatausahaan dan Pengujian/Verifikasi Keuangan SKPD	Persentase pertanggungjawaban pengeluaran keuangan	100	%	2.500.854,620			100			471.047,400	100,00		455.163,328			100		97		100,00		455.163,328	18,20	Subbag Keuangan dan Aset	
	3	28	01	1.02	06	Koordinasi dan Penyusunan Laporan Keuangan Bulanan/Triwulan/Semesteran SKPD	Persentase pemenuhan laporan keuangan berkala dan tahunan	100	%	581.948,432			100			156.429,000	100,00		134.054,750			100		86		100,00		134.054,750	23,04	Subbag Keuangan dan Aset	
						Administrasi Kepegawaian Perangkat Daerah																									
						Pendidikan dan Pelatihan Pegawai Berdasarkan Tugas dan Fungsi							100			15.000,000															
	3	28	01	1.06		Administrasi Umum Perangkat Daerah (Dinas)	Persentase pemenuhan operasional rutin kantor dinas	100	%	4.105,176,080			100			497,145,481	93,81		417,150,352			94		84		93,81		417,150,352	10,16	Sekretariat Dehut	
	3	28	01	1.06	01	Penyediaan Komponen Instalasi Listrik/Penerangan Bangunan Kantor	Persentase penyediaan komponen listrik untuk penerangan	100	%	83,515,600			100			3.305,600	100,00		3.305,600			100		100		100,00		3.305,600	3,96	Subbag Umum dan Kepegawaian	
	3	28	01	1.06	02	Penyediaan Peralatan dan Perlengkapan Kantor	Persentase penyediaan pemenuhan alat perlengkapan kantor	100	%	1.675,991,100			100			120,991,100	100,00		120,697,220			100		100		100,00		120,697,220	7,20	Subbag Umum dan Kepegawaian	
	3	28	01	1.06	05	Penyediaan Barang Cetakan dan Penggandaan	Persentase penyediaan barang cetakan dan penggandaan	100	%	420,061,380			100			42,061,380	100,00		40,665,302			100		97		100,00		40,665,302	9,68	Subbag Umum dan Kepegawaian	
	3	28	01	1.06	09	Penyelenggaraan Rapat Koordinasi dan Konsultasi SKPD	Persentase fasilitasi rapat dan koordinasi	100	%	1.500,608,000			100			330,787,401	100,00		252,482,230			100		76		100,00		252,482,230	16,83	Subbag Umum dan Kepegawaian	
	3	28	01	1.06		Administrasi Umum Perangkat Daerah (kerinci)	Persentase fasilitasi penyelenggaraan administrasi perkantoran	100	%	1.097,434,800			100			54,684,800	100,00		52,497,748			100		96		100,00		52,497,748	4,78	UPTD KPHP Unit I Kerinci	
	3	28	01	1.06	02	Penyediaan Peralatan dan Perlengkapan Kantor	Persentase penyediaan pemenuhan alat tulis kantor	100	%	100,500,000			100			5,000,000	100,00		4,993,100			100		100		100,00		4,993,100	4,97	UPTD KPHP Kerinci Unit I	
	3	28	01	1.06	05	Penyediaan Barang Cetakan dan Penggandaan	Persentase penyediaan barang cetakan	100	%	22,500,000			100			1,500,000	100,00		1,500,000			100		100		100,00		1,500,000	6,67	UPTD KPHP Kerinci Unit I	
	3	28	01	1.06	09	Penyelenggaraan Rapat Koordinasi dan Konsultasi SKPD	Persentase fasilitasi rapat dan koordinasi	100	%	448,184,800			100			48,184,800	100,00		46,004,648			100		95		100,00		46,004,648	10,26	UPTD KPHP Kerinci Unit I	
	3	28	01	1.06		Administrasi Umum Perangkat Daerah ( UPTD KPHP Bungo )	Persentase fasilitasi penyelenggaraan administrasi perkantoran	100	%	679,884,800			100			54,684,800	100,00		52,699,888			100		96		100,00		52,699,888	7,75	UPTD KPHP Unit II dan III Bungo	
	3	28	01	1.06	02	Penyediaan Peralatan dan Perlengkapan Kantor	Persentase penyediaan pemenuhan alat tulis kantor	100	%	85,000,000			100			5,000,000	100,00		5,000,000			100		100		100,00		5,000,000	5,88	UPTD KPHP Unit II dan III Bungo	
	3	28	01	1.06	05	Penyediaan Barang Cetakan dan Penggandaan	Persentase penyediaan barang cetakan	100	%	112,500,000			100			1,500,000	100,00		1,500,000			100		100		100,00		1,500,000	1,33	UPTD KPHP Unit II dan III Bungo	
	3	28	01	1.06	09	Penyelenggaraan Rapat Koordinasi dan Konsultasi SKPD	Persentase fasilitasi rapat dan koordinasi	100	%	448,184,800			100			48,184,800	100,00		46,199,888			100		96		100,00		46,199,888	10,31	UPTD KPHP Unit II dan III Bungo	
	3	28	01	1.06		Administrasi Umum Perangkat Daerah ( UPTD KPHP Merangin )	Persentase fasilitasi penyelenggaraan administrasi perkantoran	100	%	744,684,800			100			54,684,800	100,00		53,098,600			100		97		100,00		53,098,600	7,13	UPTD KPHP Unit IV, V dan VI Merangin	
	3	28	01	1.06	02	Penyediaan Peralatan dan Perlengkapan Kantor	Persentase penyediaan pemenuhan alat tulis kantor	100	%	105,000,000			100			5,000,000	100,00		4,938,700			100		99		100,00		4,938,700	4,70	UPTD KPHP Unit IV, V dan VI Merangin	
	3	28	01	1.06	05	Penyediaan Barang Cetakan dan Penggandaan	Persentase penyediaan barang cetakan	100	%	141,500,000			100			1,500,000	100,00		1,500,000			100		100		100,00		1,500,000	1,06	UPTD KPHP Unit IV, V dan VI Merangin	
	3	28	01	1.06	09	Penyelenggaraan Rapat Koordinasi dan Konsultasi SKPD	Persentase fasilitasi rapat dan koordinasi	100	%	448,184,800			100			48,184,800	100,00		46,659,900			100		97		100,00		46,659,900	10,41	UPTD KPHP Unit IV, V dan VI Merangin	
	3	28	01	1.06		Administrasi Umum Perangkat Daerah ( Hilu Sarolangun )	Persentase fasilitasi penyelenggaraan administrasi perkantoran	100	%	668,569,600			100			72,869,600	100,00		69,395,700			100		95		100,00		69,395,700	10,38	UPTD KPHP Unit VII Hilu Sarolangun	
	3	28	01	1.06	02	Penyediaan Peralatan dan Perlengkapan Kantor	Persentase penyediaan pemenuhan alat tulis kantor	100	%	85,000,000			100			5,000,000	100,00		4,998,900			100		100		100,00		4,998,900	5,88	UPTD KPHP Unit VII Hilu Sarolangun	

No	Kode					Urusan/Bidang Urusan Pemerintahan Daerah dan Program/Kegiatan	Indikator Kinerja Program (Outcome) dan Kegiatan (Output)	Target RPJMD provinsi pada Tahun 2021-2026			Realisasi Capaian Kinerja RPJMD Provinsi sampai dengan RKPD Provinsi Tahun 2021			Target Kinerja dan Anggaran RKPD Provinsi Tahun Berjalan (2022) yang dievaluasi			Realisasi Capaian Kinerja dan Anggaran RKPD Provinsi yang Dievaluasi (2022)			Tingkat Capaian Kinerja dan Realisasi Anggaran RKPD			Realisasi Kinerja dan Anggaran RPJMD Provinsi sid Tahun 2022			Tingkat Capaian Kinerja dan Realisasi Anggaran RPJMD Provinsi sid Tahun 2022 (%)			Unit Perangkat Daerah Penanggung Jawab	Ket
1	2					3	4	5			6			7			8			9			10			11			12	13
								K	Rp		K	Rp		K	Rp		K	Rp		K	Rp		K	Rp		K	Rp			
	3	28	01	1.06	05	Penyediaan Barang Cetak dan Penggandaan	Persentase penyediaan barang cetakan	100	%	71.500,000				100		1.500,000	100,00		1.500,000		100	100		100,00		1.500,000		2,10	UPTD. KPHP Unit VIII Hulu Srandangan	
	3	28	01	1.06	09	Penyelenggaraan Rapat Koordinasi dan Konsultasi SKPD	Persentase fasilitasi rapat dan koordinasi	100	%	466.369,600				100		66.369,600	100,00		62.896,800		100	95		100,00		62.896,800		13,49	UPTD. KPHP Unit VIII Hulu Srandangan	
	3	28	01	1.06		Administrasi Umum Perangkat Daerah (UPTD KPHP Unit VIII Hilir Srandangan)	Persentase fasilitasi penyelenggaraan administrasi perkantoran	100	%	708.584,800				100		54.684,800	100,00		54,165,505		100	99		100,00		54,165,505		7,64	UPTD. KPHP Unit VIII Hilir Srandangan	
	3	28	01	1.06	02	Penyediaan Peralatan dan Perlengkapan Kantor	Persentase penyediaan pemenuhan alat tulis kantor	100	%	95.000,000				100		5.000,000	100,00		4.986,055		100	100		100,00		4.986,055		5,25	UPTD. KPHP Unit VIII Hilir Srandangan	
	3	28	01	1.06	05	Penyediaan Barang Cetak dan Penggandaan	Persentase penyediaan barang cetakan	100	%	129.500,000				100		1.500,000	100,00		1.500,000		100	100		100,00		1.500,000		1,16	UPTD. KPHP Unit VIII Hilir Srandangan	
	3	28	01	1.06	09	Penyelenggaraan Rapat Koordinasi dan Konsultasi SKPD	Persentase fasilitasi rapat dan koordinasi	100	%	448.184,800				100		48.184,800	100,00		47.679,450		100	99		100,00		47.679,450		10,64	UPTD. KPHP Unit VIII Hilir Srandangan	
	3	28	01	1.06		Administrasi Umum Perangkat Daerah (Tebu Barat)	Persentase fasilitasi penyelenggaraan administrasi perkantoran	100	%	689.786,800				100		54.684,800	100,00		53,376,200		100	98		100,00		53.376,200		7,74	UPTD. KPHP Unit X Tebo Barat	
	3	28	01	1.06	02	Penyediaan Peralatan dan Perlengkapan Kantor	Persentase penyediaan pemenuhan alat tulis kantor	100	%	85.000,000				100		5.000,000	100,00		4.998,300		100	100		100,00		-		-	UPTD. KPHP Unit X Tebo Barat	
	3	28	01	1.06	05	Penyediaan Barang Cetak dan Penggandaan	Persentase penyediaan barang cetakan	100	%	121.500,000				100		1.500,000	100,00		1.500,000		100	100		100,00		-		-	UPTD. KPHP Unit X Tebo Barat	
	3	28	01	1.06	09	Penyelenggaraan Rapat Koordinasi dan Konsultasi SKPD	Persentase fasilitasi rapat dan koordinasi	100	%	448.184,800				100		48.184,800	100,00		46,877,900		100	97		100,00		46,877,900		10,46	UPTD. KPHP Unit X Tebo Barat	
	3	28	01	1.06		Administrasi Umum Perangkat Daerah (Tebu Timur)	Persentase fasilitasi penyelenggaraan administrasi perkantoran	100	%	692.868,800				100		54.684,800	98,52		48,545,875		99	89		98,52		48,545,875		7,01	UPTD. KPHP Unit X Tebo Timur	
	3	28	01	1.06	02	Penyediaan Peralatan dan Perlengkapan Kantor	Persentase penyediaan pemenuhan alat tulis kantor	100	%	85.000,000				100		5.000,000	100,00		4.888,500		100	98		100,00		-		-	UPTD. KPHP Unit X Tebo Timur	
	3	28	01	1.06	05	Penyediaan Barang Cetak dan Penggandaan	Persentase penyediaan barang cetakan	100	%	121.500,000				100		1.500,000	46,00		690,000		46	46		46,00		-		-	UPTD. KPHP Unit X Tebo Timur	
	3	28	01	1.06	09	Penyelenggaraan Rapat Koordinasi dan Konsultasi SKPD	Persentase fasilitasi rapat dan koordinasi	100	%	448.184,800				100		48.184,800	100,00		42,967,375		100	89		100,00		42,967,375		9,50	UPTD. KPHP Unit X Tebo Timur	
	3	28	01	1.06		Administrasi Umum Perangkat Daerah (Batanghari )	Persentase fasilitasi penyelenggaraan administrasi perkantoran	100	%	711.854,400				100		91.054,400	100,00		84,959,755		100	93		100,00		84,959,755		11,93	UPTD. KPHP Unit XI dan XII Batanghari	
	3	28	01	1.06	02	Penyediaan Peralatan dan Perlengkapan Kantor	Persentase penyediaan pemenuhan alat tulis kantor	100	%	85.000,000				100		5.000,000	100,00		4.996,600		100	100		100,00		4.996,600		5,86	UPTD. KPHP Unit XI dan XII Batanghari	
	3	28	01	1.06	05	Penyediaan Barang Cetak dan Penggandaan	Persentase penyediaan barang cetakan	100	%	109.500,000				100		1.500,000	100,00		1.500,000		100	100		100,00		1.500,000		1,37	UPTD. KPHP Unit XI dan XII Batanghari	
	3	28	01	1.06	09	Penyelenggaraan Rapat Koordinasi dan Konsultasi SKPD	Persentase fasilitasi rapat dan koordinasi	100	%	484.554,400				100		84.554,400	100,00		78,463,155		100	93		100,00		78,463,155		16,19	UPTD. KPHP Unit XI dan XII Batanghari	
	3	28	01	1.06		Administrasi Umum Perangkat Daerah (mu. Jambi)	Persentase fasilitasi penyelenggaraan administrasi perkantoran	100	%	882.168,000				100		54.500,000	100,00		52,211,891		100	96		100,00		52,211,891		5,92	UPTD. KPHP Unit XIII Muaro Jambi	
	3	28	01	1.06	02	Penyediaan Peralatan dan Perlengkapan Kantor	Persentase penyediaan pemenuhan alat tulis kantor	100	%	285.000,000				100		5.000,000	100,00		4.956,291		100	99		100,00		4.956,291		1,74	UPTD. KPHP Unit XIII Muaro Jambi	
	3	28	01	1.06	05	Penyediaan Barang Cetak dan Penggandaan	Persentase penyediaan barang cetakan	100	%	121.500,000				100		1.500,000	101,67		1.180,000		102	79		101,67		1.180,000		0,97	UPTD. KPHP Unit XIII Muaro Jambi	
	3	28	01	1.06	09	Penyelenggaraan Rapat Koordinasi dan Konsultasi SKPD	Persentase fasilitasi rapat dan koordinasi	100	%	448.000,000				100		48.000,000	100,00		46,075,600		100	96		100,00		46,075,600		10,28	UPTD. KPHP Unit XIII Muaro Jambi	
	3	28	01	1.06		Administrasi Umum Perangkat Daerah (TALUABTIM)	Persentase fasilitasi penyelenggaraan administrasi perkantoran	100	%	675.484,800				100		54.684,800	100,00		49,234,004		100	90		100,00		49,234,004		7,29	UPTD. KPHP Unit XIV Tanjung Jabung Timur	
	3	28	01	1.06	02	Penyediaan Peralatan dan Perlengkapan Kantor	Persentase penyediaan pemenuhan alat tulis kantor	100	%	85.000,000				100		5.000,000	100,00		4.996,600		100	100		100,00		4.996,600		5,86	UPTD. KPHP Unit XIV Tanjung Jabung Timur	
	3	28	01	1.06	05	Penyediaan Barang Cetak dan Penggandaan	Persentase penyediaan barang cetakan	100	%	109.500,000				100		1.500,000	100,00		1.500,000		100	100		100,00		1.500,000		1,37	UPTD. KPHP Unit XIV Tanjung Jabung Timur	
	3	28	01	1.06	09	Penyelenggaraan Rapat Koordinasi dan Konsultasi SKPD	Persentase fasilitasi rapat dan koordinasi	100	%	448.184,800				100		48.184,800	100,00		42,737,404		100	89		100,00		42,737,404		9,54	UPTD. KPHP Unit XIV Tanjung Jabung Timur	
	3	28	01	1.06		Administrasi Umum Perangkat Daerah (TALUABBAR)	Persentase fasilitasi penyelenggaraan administrasi perkantoran	100	%	735.239,200				100		109.239,200	100,00		104,185,600		100	95		100,00		104,185,600		14,17	UPTD. KPHP Unit XV,XVI,XVII Tanjabbar	
	3	28	01	1.06	02	Penyediaan Peralatan dan Perlengkapan Kantor	Persentase penyediaan pemenuhan alat tulis kantor	100	%	85.000,000				100		5.000,000	100,00		5.000,000		100	100		100,00		5.000,000		5,86	UPTD. KPHP Unit XV,XVI,XVII Tanjabbar	
	3	28	01	1.06	05	Penyediaan Barang Cetak dan Penggandaan	Persentase penyediaan barang cetakan	100	%	109.500,000				100		1.500,000	100,00		1.500,000		100	100		100,00		1.500,000		1,37	UPTD. KPHP Unit XV,XVI,XVII Tanjabbar	
	3	28	01	1.06	09	Penyelenggaraan Rapat Koordinasi dan Konsultasi SKPD	Persentase fasilitasi rapat dan koordinasi	100	%	502.739,200				100		102.739,200	100,00		97,685,600		100	95		100,00		97,685,600		19,43	UPTD. KPHP Unit XV,XVI,XVII Tanjabbar	
	3	28	01	1.06		Administrasi Umum Perangkat Daerah (TAHURA)	Persentase fasilitasi penyelenggaraan administrasi perkantoran	100	%	893.184,800				100		72.684,800	100,00		61,917,294		100	85		100,00		61,917,294		6,93	UPTD TAHURA	
	3	28	01	1.06	02	Penyediaan Peralatan dan Perlengkapan Kantor	Persentase penyediaan pemenuhan alat tulis kantor	100	%	225.000,000				100		5.000,000	100,00		4,856,400		100	97		100,00		4,856,400		2,16	UPTD TAHURA	
	3	28	01	1.06	05	Penyediaan Barang Cetak dan Penggandaan	Persentase penyediaan barang cetakan	100	%	151.500,000				100		1.500,000	100,00		1.500,000		100	100		100,00		1.500,000		0,99	UPTD TAHURA	
	3	28	01	1.06	09	Penyelenggaraan Rapat Koordinasi dan Konsultasi SKPD	Persentase fasilitasi rapat dan koordinasi	100	%	466.184,800				100		66.184,800	100,00		55,560,894		100	84		100,00		55,560,894		11,92	UPTD TAHURA	

	3	28	01	1.08		Penyediaan Jasa Penunjang Urusan Pemerintahan Daerah	Persentase pemenuhan sarana untuk operasional kantor	100	%	5.805,079.250				100		691.804.250	100.00		625,036,903	100	90	100.00	93,236,382	1.61	Sekretariat Daerah	
	3	28	01	1.08	01	Penyediaan Jasa Surat Menyurat	Persentase fasilitasi surat menyurat	100	%	199,755,200				100		2.755,200	100.00		2.600,000	100	94	100.00	-	-	Subbag Umum dan Kepegawaian	

No	Kode	Usan/Bidang Usuran Pemerintahan Daerah dan Program/Kegiatan				Indikator Kinerja Program (Outcome) dan Kegiatan (Output)	Target RPJMD provinsi pada Tahun 2021-2026			Realisasi Capaian Kinerja RPJMD Provinsi sampai dengan RKPD Provinsi Tahun 2021			Target Kinerja dan Anggaran RKPD Provinsi Tahun Berjalan (2022) yang dievaluasi			Realisasi Capaian Kinerja dan Anggaran RKPD Provinsi yang Dievaluasi (2022)			Tingkat Capaian Kinerja dan Realisasi Anggaran RKPD		Realisasi Kinerja dan Anggaran RPJMD Provinsi s/d Tahun 2022		Tingkat Capaian Kinerja dan Realisasi Anggaran RPJMD Provinsi s/d Tahun 2022 (%)		Unit Perangkat Daerah Penanggung Jawab	Ket
							5		6		7		8		9		10		11							
1	2					3	4	K	Rp	K	Rp	K	Rp	K	Rp	K	Rp	K	Rp	K	Rp	12	13			
	3	28	01	1.08	02	Penyediaan Jasa Komunikasi, Sumber Daya Air dan Listrik	Persentase pemenuhan pembayaran tagihan listrik, air dan telekomunikasi dan pemasangan baru	100	%	2.672.830.300		100		472.830.300	100,00		407.993.145	100,00		64.672.332	2,42	Subbag Umum dan Kepegawaian				
	3	28	01	1.08	04	Penyediaan Jasa Pelayanan Umum Kantor	Persentase Penyediaan Jasa Pengamanan Kantor	100	%	1.656.218.750		100		216.218.750	100,00		214.443.758	100	99	100,00	28.564.050	1,72	Subbag Umum dan Kepegawaian			
						Penyediaan jasa penunjang urusan pemerintahan daerah (Bungo)	Persentase pemenuhan sarana untuk operasional kantor	100	%	615.000.000		100		198.000.000	100,00		196.240.000	100	99	100,00	-	-	UPTD KPHP Unit II dan III Bungo			
	3	28	01	1.08	03	Penyediaan Jasa Peralatan dan Perlengkapan Kantor	Jumlah Hari Penyewaan kendaraan operasional roda 4 (empat)	446,00	Hari	379.100.000		100		198.000.000	100,00		196.240.000	100	99	100,00	-	-	UPTD KPHP Unit II dan III Bungo			
						Penyediaan Jasa Penunjang Usuran Pemerintahan Daerah (UPTD KPHP Merangin)	Persentase pemenuhan sarana untuk operasional kantor	100	%	570.000.000		100		180.000.000	100,00		178.640.000	100	99	100,00	-	-	UPTD KPHP Unit IV, V dan VI Merangin			
	3	28	01	1.08	03	Penyediaan Jasa Peralatan dan Perlengkapan Kantor	Jumlah kendaraan operasional yang disewa	1	Unit	450.000.000		100		180.000.000	100,00		178.640.000	100	99	100,00	-	-	UPTD KPHP Unit IV, V dan VI Merangin			
						Penyediaan Jasa Penunjang Usuran Pemerintahan Daerah ( UPTD KPHP Unit VIII Hilir Sarolangun)	Persentase pemenuhan sarana untuk operasional kantor	100	%	595.000.000		100		180.000.000	100,00		177.700.000	100	99	100,00	13.520.000	2,27	UPTD KPHP Unit VIII Hulu Sarolangun			
	3	28	01	1.08	03	Penyediaan Jasa Peralatan dan Perlengkapan Kantor	Jumlah kendaraan operasional yang disewa	1	Unit	450.000.000		100		180.000.000	100,00		177.700.000	100	99	100,00	13.520.000	3,00	UPTD KPHP Unit VIII Hulu Sarolangun			
						Penyediaan Jasa Penunjang Usuran Pemerintahan Daerah (TANJABBAR)	Persentase pemenuhan sarana untuk operasional kantor	100	%	660.000.000		100		180.000.000	100,00		179.276.768	100	100	100,00	179.276.768	27,16	UPTD KPHP Unit XV, XVI, XVII Tanjabbar			
	3	28	01	1.08	03	Penyediaan Jasa Peralatan dan Perlengkapan Kantor	Jumlah kendaraan operasional yang disewa	1	Unit	540.000.000		100		180.000.000	100,00		179.276.768	100	100	100,00	179.276.768	33,20	UPTD KPHP Unit XV, XVI, XVII Tanjabbar			
	3	28	01	1.09		Pemeliharaan Barang Milik Daerah Penunjang Usuran Pemerintahan Daerah	Persentase pemeliharaan Barang Milik Daerah	85	%	7.847.010.550		100		952.217.800	100,00		843.198.794	100	89	100,00	26.647.200	0,34	Sekretariat Dishut			
	3	28	01	1.09	01	Penyediaan Jasa Pemeliharaan, Biaya Pemeliharaan dan Pajak Kendaraan Perorangan Dinas atau Kendaraan Dinas Jabatan	Jumlah Kendaraan yang dibiayai perawatan dan tagihan pajak	24	Unit	4.875.050.000				875.050.000	100,00		771.075.474	100	88	100,00	23.661.200	0,49	Subbag Keuangan dan Aset			
	3	28	01	1.09	10	Pemeliharaan/Rehabilitasi Sarana dan Prasarana Gedung Kantor atau Bangunan Lainnya	Jumlah unit sarana dan prasarana gedung kantor atau bangunan lainnya yang dipelihara	15	Unit	281.906.550		100		77.167.800	100,00		72.123.320	100	93	100,00	2.986.000	1,06	Subbag Keuangan dan Aset			
	3	28	01	1.07		Pengadaan Barang Milik Daerah Penunjang Usuran Pemerintah Daerah	Persentase Pemenuhan Kebutuhan BMD untuk Menunjang Operasional	90	%	9.609.043.760			75	1.692.694.040	100,00		1.572.019.850	133	93	100,00	-	-	Sekretariat Dishut			
	3	28	01	1.07	02	Pengadaan Kendaraan Dinas Operasional atau Lapangan	Jumlah Kendaraan Dinas Operasional Lapangan yang diadakan (roda 2,3)	65	Unit	871.000.000				871.000.000	100,00		861.996.250		99	100,00	-	-	Subbag Keuangan dan Aset			
	3	28	01	1.07	06	Pengadaan Peralatan dan Mesin Lainnya	Jumlah Pengadaan Peralatan dan Mesin Lainnya	70	Unit	572.445.760				821.694.040	100,00		710.023.600		86	100,00	-	-	Subbag Keuangan dan Aset			
	3	28	01	1.07		Pengadaan Barang Milik Daerah Penunjang Usuran Pemerintah Daerah (Merangin)	Persentase Pemenuhan Kebutuhan BMD untuk Menunjang Operasional	75	%	199.000.000		75		199.000.000	100,00		173.019.190	133	87	100,00	-	-	Subbag Keuangan dan Aset			
	3	28	01	1.07	06	Pengadaan Peralatan dan Mesin Lainnya	Jumlah Pengadaan Peralatan dan Mesin Lainnya	70	Unit	199.000.000		75		199.000.000	100,00		173.019.190	133	87	100,00	-	-	Subbag Keuangan dan Aset			
	3	28	01	1.07		Pengadaan Barang Milik Daerah Penunjang Usuran Pemerintah Daerah (Hilir Sarolangun)	Persentase Pemenuhan Kebutuhan BMD untuk Menunjang Operasional	75	%	15.000.000		75		15.000.000	100,00		13.750.000	133	92	100,00	-	-	Subbag Keuangan dan Aset			
	3	28	01	1.07	06	Pengadaan Peralatan dan Mesin Lainnya	Jumlah Pengadaan Peralatan dan Mesin Lainnya	70	Unit	15.000.000		75		15.000.000	100,00		13.750.000	133	92	100,00	-	-	Subbag Keuangan dan Aset			
						PROGRAM PENGELOLAAN HUTAN	Persentase kontribusi sektor kehutanan dari retribusi dan bagi hasil terhadap Pendapatan Daerah						14.139.677.320	-		11.564.121.447		82	-		8.943.956.458		Dinas Kehutanan Prov. Jambi			
							Persentase Penurunan lahan kritis melalui rehabilitasi																Dinas Kehutanan Prov. Jambi			
							Persentase Penurunan Laju Deforestasi																Dinas Kehutanan Prov. Jambi			
	3	28	03	1.02		Rencana Pengelolaan Kesatuan Pengelolaan Hutan Kakuai Pada Kesatuan Pengelolaan Hutan Konservasi (KPHK)	Persentase peningkatan penyediaan dana dukungan untuk perencanaan pengelolaan KPH	85	-%	760.000.000		50,00		260.000.000	100,00		259.161.559	200	100	4,85		259.161.559	34,10	Dinas Kehutanan Prov. Jambi		
	3	28	03	1.02	01	Penyusunan Rencana Pengelolaan Kesatuan Pengelolaan Hutan	Jumlah dokumen RKTP (Rencana Kehutanan Tingkat Provinsi) Jambi yang disusun	1	-Dokumen	260.000.000		50,00		283.760.000	100,00		259.161.559	200	91			259.161.559				
	3	28	03	1.01		Pengelolaan Rencana Tata Hutan Kesatuan Pengelolaan Hutan (KPH) Kewenangan Provinsi (UPTD KPHP Bungo Unit II dan III)	Persentase Peningkatan Pengelolaan Rencana Tata Hutan	64,66	-%	1.109.000.000		63,68		139.000.000	100,00		140.000.000	157	101	-		140.000.000	12,62	UPTD KPHP Bungo Unit II dan III		
							Jumlah Pengadaan GPS	2	-Mesin	14.000.000		2,00		14.000.000	100,00			5.000	1.000	-		1.000.000				
	3	28	03	1.01	03	Penyediaan dan Pemeliharaan Sarana Prasarana Operasionalisasi KPH	Jumlah paket pengadaan meja, kursi dan lemari kantor untuk kantor KPHP, kantor resort dan pos jaga	1	-Paket	200.000.000		1,00		100.000.000	-		140.000.000		-	-	-	-	UPTD KPHP Bungo Unit II dan III			
							Pengadaan Drone	2	-Unit	25.000.000		2,00		25.000.000	-				-	-	-	140.000.000	-			
1	3	28	03	1.01		Pengelolaan Rencana Tata Hutan Kesatuan Pengelolaan Hutan (KPH) Kewenangan Provinsi (Batanghari)	Persentase Penyediaan Sarana Prasarana Operasional KPH	45	%	940.000.000		28,00		107.715.000	100,00		103.231.392		357	96	12,63		103.231.392	10,98	UPTD KPHP Unit XI dan XII Batanghari	

	3	28	03	1.01	01	Penyusunan Rancang Bangun Tata Hutan Wilayah Kesatuan Pengelolaan Hutan	Jumlah tersusunnya perencanaan rancang bangun tata hutan	2	Dokumen	270.000.000			28.00		107.715.000	100.00		103.231.392	357	96	12.63	103.231.392		38.23	LPTD, KPHP Unit XI dan XII Batanghari	
--	---	----	----	------	----	-------------------------------------------------------------------------	----------------------------------------------------------	---	---------	-------------	--	--	-------	--	-------------	--------	--	-------------	-----	----	-------	-------------	--	-------	---------------------------------------	--

No	Kode				Usuran/Bidang Usuran Pemerintahan Daerah dan Program/Kegiatan	Indikator Kinerja Program (Output) dan Kegiatan (Output)	Target RPJMD provinsi pada Tahun 2021-2026		Realisasi Capaian Kinerja RPJMD Provinsi sampai dengan RKPD Provinsi Tahun 2021		Target Kinerja dan Anggaran RKPD Provinsi Tahun Berjalan (2022) yang dievaluasi		Realisasi Capaian Kinerja dan Anggaran RKPD Provinsi yang Dievaluasi (2022)		Tingkat Capaian Kinerja dan Realisasi Anggaran RKPD		Realisasi Kinerja dan Anggaran RPJMD Provinsi s/d Tahun 2022		Tingkat Capaian Kinerja dan Realisasi Anggaran RPJMD Provinsi s/d Tahun 2022 (%)		Unit Perangkat Daerah Penanggung Jawab	Ket	
1	2				3	4	5		6		7		8		9		10		11		12	13	
							K	Rp	K	Rp	K	Rp	K	Rp	K	Rp	K	Rp	K	Rp			
					Pemanfaatan Hutan di Kawasan Hutan Produksi dan Hutan Lindung (Dinas)	Persentase peningkatan pemanfaatan di kawasan hutan		6.189.546.340			45.00	123.220.000	76.78	1.242.467.941	171	1.008	0.95	1.242.467.941	20.07		Bidang PPH		
	3	28	03	1.03	04	Koordinasi dan Sinkronisasi Pengendalian Izin Usaha atau Kerjasama Pemanfaatan di Kawasan Hutan Produksi	Jumlah dokumen hasil koordinasi sinkronisasi pembinaan, pengendalian dan pengawasan PBPH di kawasan hutan produksi	38	Kali	418.000.000	11.00	123.220.000	100.00	81.636.875	909	66	2.95	81.636.875	19.53		Bidang PPH		
	3	28	03	1.03	08	Pelaksanaan Pemanfaatan Hutan di KPH	Penyusunan Rancangan Teknis Penanaman Tanaman Endemik di KEE Pantai Comara	3	Ha	1.167.000	1.00	1.522.126.600	74.90	1.160.831.066	7.490	76	#DIV/0!	Bidang PPH					
							Rantek Rehabilitasi Gambut	25	Hari	9.730.000	1.00												
							Rehabilitasi Gambut	25	Hari	392.369.800	25.00												
							Persiapan Desain Teknis	270	Ha	111.240.000	135.00												
							Reboisasi Agroforestri	270	Ha	2.003.318.150	15.00												
	3	28	03	1.03		Pemanfaatan Hutan di Kawasan Hutan Produksi dan Hutan Lindung (Bungo)	Persentase peningkatan pemanfaatan di kawasan hutan	32	%	843.000.000	44.00	75.000.000	51.14	37.357.661	116	50	0.97	37.357.661	4.43		UPTD KPHP Unit II dan III Bungo		
	3	28	03	1.03	01	Penyediaan Data dan Informasi Wilayah Usaha di Kawasan Hutan Produksi	Jumlah Pemetaan Potensi Sumber Daya Hutan	4	Laporan	75.000.000	4.00	75.000.000	51.14	37.357.661	1.279	50	0.97	37.357.661	49.81		UPTD KPHP Unit II dan III Bungo		
	3	28	03	1.03		Pemanfaatan Hutan di Kawasan Hutan Produksi dan Hutan Lindung (Merangin)	Persentase peningkatan pemanfaatan di kawasan hutan	45	%	6.824.000.000	33.00	1.596.720.000	72.15	1.071.327.200	219	67	2.20	1.071.327.200	15.70		UPTD KPHP Unit IV, V dan VI Merangin		
	3	28	03	1.03	01	Penyediaan Data dan Informasi Wilayah Usaha di Kawasan Hutan Produksi	Jumlah pemetaan dan distribusi potensi Agroforestry Aren dan Kopi	2	Paket	40.000.000	4.00	56.920.000	100.42	51.172.000	2.511	90	63.30	51.172.000	127.93		UPTD KPHP Unit IV, V dan VI Merangin		
	3	28	03	1.03	08	Pelaksanaan Pemanfaatan Hutan di KPH	Jumlah penyusunan Rancangan Teknis (Rantek) untuk rehabilitasi hutan Kegiatan Kemitraan Konservasi untuk Melestarikan sebagian besar Hutan yang tersisa di Jambi	17	Paket	68.000.000	5.00	1.539.800.000	71.49	1.020.155.200		66	0.59	1.500.23				UPTD KPHP Unit IV, V dan VI Merangin	
							Luas pelaksanaan Penanaman (reboisasi dan penghijauan) Kegiatan Mengembangkan Pengembangan Bisnis Model Community untuk mata pencaharian alternatif	525	Ha	4.725.000.000	125.00												
							Luas Pemeliharaan Tanaman Kegiatan Mengembangkan Pengembangan Bisnis Model Community untuk mata pencaharian alternatif	547	Ha	1.641.000.000	122.00												
	3	28	03	1.03		Pemanfaatan Hutan di Kawasan Hutan Produksi dan Hutan Lindung (Hilir Sarolangun)	Persentase peningkatan pemanfaatan di kawasan hutan	65	%	1.612.740.000	45.00	581.850.000	80.78	459.082.650	180	79	1.11	7.256.000	0.45		UPTD KPHP Unit VII Hilir Sarolangun		
	3	28	03	1.03	08	Pelaksanaan Pemanfaatan Hutan di KPH	Jumlah Penyusunan Rancangan Teknis RHL	1	Dokumen	37.080.000	1.00	581.850.000	80.78	459.082.650	8.078	79	1.11	7.256.000		19.57		UPTD KPHP Unit VII Hilir Sarolangun	
							Luas Penanaman	80	Ha	1.007.120.000	40.00												
							Luas Pemeliharaan tahun I	90	Ha	378.540.000	10.00												
	3	28	03	1.03		Pemanfaatan Hutan di Kawasan Hutan Produksi dan Hutan Lindung (Tebu Barat)	Persentase Optimalisasi Penerimaan Negara Bukan Pajak pada Areal Kemitraan KPH	12	%	793.000.000	10.00	100.000.000	100.00	90.479.070	1.000	90	8.60	90.479.070	11.41		UPTD KPHP Unit IX Tebo Barat		
	3	28	03	1.03	09	Pengembangan Pemanfaatan Hasil Hutan Kayu, Hasil Hutan Bukan Kayu dan/atau Jasa Lingkungan	Jumlah Pendataan Pemanfaatan HHK, HHBK dan/atau Jasa Lingkungan	5	Dokumen	100.000.000	5.00	100.000.000	100.00	90.479.070	2.000	90	8.60	90.479.070	90.48		UPTD KPHP Unit IX Tebo Barat		
	3	28	03	1.03		Pemanfaatan Hutan di Kawasan Hutan Produksi dan Hutan Lindung (Tanjungbint)	Persentase sistem penerbitan pelayanan perizin dalam pengelolaan HHBK	50	%	1.176.010.000	45.00	100.000.000	100.00	97.435.902	222	97	12.18	97.435.902	8.29		UPTD KPHP Unit XIV Tanjungbint		
	3	28	03	1.03	04	Koordinasi dan Sinkronisasi Pengendalian Izin Usaha atau Kerjasama Pemanfaatan di Kawasan Hutan Lindung	Jumlah dokumen hasil koordinasi sinkronisasi pembinaan, pengendalian dan pengawasan PBPH di kawasan hutan produksi	1	Izin	610.510.000	45.00	100.000.000	100.00	97.435.902	222	97	12.18	97.435.902	15.96		UPTD KPHP Unit XIV Tanjungbint		
	3	28	03	1.03		Pemanfaatan Hutan di Kawasan Hutan Produksi dan Hutan Lindung (Tanjungbar)	Persentase pengendalian izin usaha atau kerjasama dan jumlah lahan yang direhabilitasi	60	%	5.893.700.000	45.00	2.282.160.000	82.29	1.773.787.100	183	78	0.31	2.299.500	0.04		UPTD KPHP Unit XV,XVI,XVII Tanjungbar		
	3	28	03	1.03	08	Pelaksanaan Pemanfaatan Hutan di KPH	Jumlah luas kawasan hutan yang direhabilitasi	196	Ha	3.373.744.080	129.00	2.255.160.000	82.07	1.750.087.100	64	78	0.31	2.299.500		0.07		UPTD KPHP Unit XV,XVI,XVII Tanjungbar	
							Monitoring dan evaluasi RHL	1	Paket	16.298.670	1.00												
	3	28	03	1.03	09	Pengembangan Pemanfaatan Hasil Hutan Kayu, Hasil Hutan Bukan Kayu dan/atau Jasa Lingkungan	Pengembangan Bisnis Model Community untuk mata pencaharian alternatif dan Pengembangan Bisnis HHBK dan Jailing	1	Paket	333.000.000	2.00	27.000.000	100.00	23.700.000	5.000	88	-	-	-	-	UPTD KPHP Unit XV,XVI,XVII Tanjungbar		
	3	28	03	1.04		Pelaksanaan Rehabilitasi di Luar Kawasan Hutan Negara (Dinas)	Persentase fasilitasi pengembangan perbenihan dan pemeliharaan dalam rangka rehabilitasi	315	Ha	2.843.118.000	25.00	75.000.000	60.76	41.572.792	243	55	-	-	-	-	Bidang DAS RHL		



No	Kode					Urusan/Bidang Urusan Pemerintahan Daerah dan Program/Kegiatan	Indikator Kinerja Program (Outcome) dan Kegiatan (Output)	Target RPJMD provinsi pada Tahun 2021-2026			Realisasi Capaian Kinerja RPJMD Provinsi sampai dengan RKPD Provinsi Tahun 2021			Target Kinerja dan Anggaran RKPD Provinsi Tahun Berjalan (2022) yang dievaluasi			Realisasi Capaian Kinerja dan Anggaran RKPD Provinsi yang dievaluasi (2022)			Tingkat Capaian Kinerja dan Realisasi Anggaran RKPD		Realisasi Kinerja dan Anggaran RPJMD Provinsi s/d Tahun 2022		Tingkat Capaian Kinerja dan Realisasi Anggaran RPJMD Provinsi s/d Tahun 2022 (%)		Unit Perangkat Daerah Penanggung Jawab	Ket	
1	2					3	4	5			6			7			8			9		10		11		12	13	
								K	Rp		K	Rp		K	Rp		K	Rp		K	Rp	K	Rp	K	Rp			
						Jumlah Monitoring dan Evaluasi Kegiatan Rehabilitasi		11	UPTD KPHP	1,125,000,000				11							-							
	3	28	03	1.04		Pelaksanaan Rehabilitasi di Luar Kawasan Hutan Negara (Bungo)	Persentase Penurunan lahan kritis melalui rehabilitasi	85	Ha	4,056,428,000				35		490,000,000	43.12		212,191,400	123	43	2.51		212,191,400		5.23	UPTD KPHP Unit II dan III Bungo	
	3	28	03	1.04	04	Pembangunan Penghijauan Lingkungan di Luar Kawasan Hutan Negara	Jumlah Pengadaan dan penanaman bibit kayu untuk naungan	2000	Batang	100,000,000				500		225,000,000	84.84	189,808,400	17									
							Jumlah pengadaan bibit kopi untuk kegiatan agroforestry	15152	Batang	150,000,000				5126					-			3.54			189.81	UPTD KPHP Unit II dan III Bungo		
							Jumlah pengadaan bibit aren untuk kegiatan agroforestry	6000	Batang	250,000,000				7500					-					189,808,400				
	3	28	03	1.04	06	Pengembangan Perbenihan untuk Rehabilitasi Lahan	Jumlah pembangunan Kebun Bibit Kehutanan dan MPTS untuk Penyediaan Kebun Bibit Rehabilitasi (2 unit)	55000	Batang	500,000,000				25000		250,000,000	4.04		10,099,000	0	4	1.01		10,099,000		2.02	UPTD KPHP Unit II dan III Bungo	
	3	28	03	1.04	08	Pembinaan dan/atau Pengawasan dalam rangka Pengembangan Rehabilitasi Lahan	Jumlah Monitoring dan evaluasi kegiatan rehabilitasi	76	Kali	95,000,000				12		15,000,000	86.67		12,284,000	722	82	12.00		12,284,000		12.93	UPTD KPHP Unit II dan III Bungo	
	3	28	03	1.04		Pelaksanaan Rehabilitasi di Luar Kawasan Hutan Negara (Merangin)	Persentase Penurunan lahan kritis melalui rehabilitasi	6.8	%	2,774,931,800				2.82		480,223,800	89.77		417,260,675	3,183	87	0.77		417,260,675		15.04	UPTD KPHP Unit IV, V dan VI Merangin	
	3	28	03	1.04	02	Pembangunan Hutan Rakyat di Luar Kawasan Hutan Negara	Luas hutan rakyat yang dibangun di/luar kawasan hutan negara	50	Ha	624,023,800						174,023,800	100.00		165,944,175		95	-		165,944,175		26.59	UPTD KPHP Unit IV, V dan VI Merangin	
	3	28	03	1.04	06	Pengembangan Perbenihan untuk Rehabilitasi Lahan	Jumlah kebun bibit yang dikelola	5	Unit	300,000,000						290,000,000	83.06	235,176,500										
							Jumlah Pengembangan Pembibitan Tanaman Hutan	10	Unit	550,000,000												1.34			78.39			
							Jumlah Pengadaan dan penanaman bibit kayu untuk naungan	30	Unit	60,000,000													235,176,500					
	3	28	03	1.04	08	Pembinaan dan/atau Pengawasan dalam rangka Pengembangan Rehabilitasi Lahan	Jumlah Monitoring & evaluasi kegiatan rehabilitasi	18	Paket	157,500,000				10		16,200,000	100.00		-	1,000	-	-		-		-	UPTD KPHP Unit IV, V dan VI Merangin	
	3	28	03	1.04		Pelaksanaan Rehabilitasi di Luar Kawasan Hutan Negara (Hilir Sarolangun)	Persentase Penurunan lahan kritis melalui rehabilitasi	50	%	1,505,308,000				30.00		130,450,000	6.54		78,714,192	22	60	1.28		12,181,992		0.81	UPTD KPHP Unit VIII Hilir Sarolangun	
	3	28	03	1.04	04	Pembangunan Penghijauan Lingkungan di Luar Kawasan Hutan Negara	Jumlah Pengadaan Bibit Kayu Untuk Naungan	62920	Bibit	286,000,000				5812		80,000,000	100.00		75,486,192	2	94			8,953,992		3.13	UPTD KPHP Unit VIII Hilir Sarolangun	
	3	28	03	1.04	06	Pengembangan Perbenihan untuk Rehabilitasi Lahan	Jumlah kebun bibit yang dikelola	2	Unit	100,000,000				5000		50,000,000	6.60		3,228,000	0	6	1.80		3,228,000		3.23	UPTD KPHP Unit VIII Hilir Sarolangun	
	3	28	03	1.04	08	Pembinaan dan/atau Pengawasan dalam rangka Pengembangan Rehabilitasi Lahan	Jumlah Monitoring dan evaluasi RHL	31	Kali	90,900,000				10		450,000	-		-	-	-	-		-		-	UPTD KPHP Unit VIII Hilir Sarolangun	
	3	28	03	1.04		Pelaksanaan Rehabilitasi di Luar Kawasan Hutan Negara (Tanjungbar)	Persentase Penurunan lahan kritis melalui rehabilitasi	90	%	1,518,408,000				2000		20,000,000	47.22		9,444,000	2	47	-		-		-	UPTD KPHP Unit XV,XVI,XVII Tanjungbar	
	3	28	03	1.04	06	Pengembangan Perbenihan untuk Rehabilitasi Lahan	Penyediaan bibit yang berkualitas	4	Paket	100,000,000				1.00		20,000,000	47.22		9,444,000	4,722	47	-		-		-	UPTD KPHP Unit XV,XVI,XVII Tanjungbar	
	3	28	03	1.05		Pelaksanaan Perlindungan Hutan di Hutan Lindung dan Hutan Produksi	Jumlah pelaksanaan sosialisasi, koordinasi dan patroli pencegahan dan pembatasan kerusakan hutan dan lahan.	0.83	%	15,490,217,830				0.83		2,967,732,500	60.62		1,673,968,441	7,304	56	5.80		1,673,968,441		10.81	Bidang PKSDAE	
	3	28	03	1.05	01	Pencegahan dan Pembatasan Kerusakan Hutan	Jumlah Patroli Rutin dan Patroli Masyarakat	56	Kali	739,200,000				14		497,522,500	84.00	417,919,045	600									
							Jumlah Pemantauan Berkala oleh Pemegang Izin untuk Pelaksanaan HCV dan HCS	20	Kali	284,000,000				10					-			21.10				56.54	Bidang PKSDAE	
							Jumlah Operasi Gabungan dan Penegakkan Hukum	4	Kali	608,000,000				1					-					417,919,045				
	3	28	03	1.05	02	Pencegahan dan Pembatasan Kerusakn Kawasan Hutan	Sosialisasi Hutan dan Perlindungan Hutan	12	Kali	240,000,000				6		180,675,000	100.00	164,934,800	1,667									
							Pendidikan/ Kesadaran Tentang Studi Program	10	Paket	132,150,000				3					-			91	-			68.72	Bidang PKSDAE	
							Sosialisasi KEE	3	Kali	63,090,000				1					-					164,934,800				
	3	28	03	1.05	05	Koordinasi, Sinkronisasi dan Pelaksanaan Pencegahan / Penanggulangan Kebakaran Hutan dan Lahan	Pengembangan Peraturan Kabupaten/Kota tentang Penanggulangan Kebakaran	4	Paket	759,375,000				2		2,289,535,000	52.43	1,091,114,596	2,622									
							Penyusunan Pegub tentang Moratorium Gambut, Naskah Akademik dan SOP Pelaksanaan	1	Dokumen	600,000,000				1					-									
							Jumlah Pembasahan Gambut pada Musim Kemarau	150	Kali	1,125,000,000				35					-			3.08			143.69	Bidang PKSDAE		
							Jumlah Pembangunan Pos Jaga	2	Unit	400,000,000				1					-									
							Jumlah Pelatihan untuk Kelompok MPA (Masyarakat Peduli Api)	10	Kelompok	660,000,000				3					-									
							Jumlah Pengadaan Waduk Portable	50	Un	500,000,000				50					-									





No	Kode				Usuran/Bidang Usuran Pemerintahan Daerah dan Program/Kegiatan	Indikator Kinerja Program (Outcome) dan Kegiatan (Output)	Target RPJMD provinsi pada Tahun 2021-2026		Realisasi Capaian Kinerja RPJMD Provinsi sampai dengan RKPD Provinsi Tahun 2021		Target Kinerja dan Anggaran RKPD Provinsi Tahun Berjalan (2022) yang dievaluasi		Realisasi Capaian Kinerja dan Anggaran RKPD Provinsi yang Dievaluasi (2022)		Tingkat Capaian Kinerja dan Realisasi Anggaran RKPD		Realisasi Kinerja dan Anggaran RPJMD Provinsi s/d Tahun 2022		Tingkat Capaian Kinerja dan Realisasi Anggaran RPJMD Provinsi s/d Tahun 2022 (%)		Unit Perangkat Daerah Penanggung Jawab	Ket	
1	2				3	4	5		6		7		8		9		10		11		12	13	
							K	Rp	K	Rp	K	Rp	K	Rp	K	Rp	K	Rp	K	Rp			
	3	28	03	1.05	Pelaksanaan Perlindungan Hutan di Hutan Lindung dan Hutan Produksi (Kerinci)	Frekuensi patroli pemantauan dan pengamanan kebakaran hutan	0.83	%	3.743.147.989		0.83	205.000.000	33.12	169.958,073	3.990	83	6.16	169.958,073	4.54		UPTD.KPHP Unit I Kerinci		
	3	28	03	1.05	05	Koordinasi, Sinkronisasi dan Pelaksanaan Pencegahan/Penanggulangan Kebakaran hutan dan Lahan	Jumlah training dan pembentukan MPA (Masyarakat Peduli Api)	10	MPA	191.812.343	2				4.170								
							Jumlah sosialisasi pendengialan kebakaran hutan dan lahan	10	Kali	137.233.473	2				-								
							Jumlah pendengialan/ penanggulangan kebakaran hutan dan lahan	225	Ha	214.427.646	45			169.958,073	-		83	6.16	88.61		UPTD.KPHP Unit I Kerinci		
							Jumlah patroli pencegahan/pendengialan kebakaran hutan dan lahan	240	Kali	450.117.922	48				-								
							Jumlah koordinasi, sinkronisasi ke instansi stakeholder terkait kebakaran hutan dan lahan	40	Kali	139.163.023	8				-								
	3	28	03	1.05	Pelaksanaan Perlindungan Hutan di Hutan Lindung dan Hutan Produksi (Bungo)	Persentase pelaksanaan perlindungan hutan	0.83	%	3.187.232.423		0.83	672.943.400	76.39	520.291,784	9.204	77	7.12	520.291,784	16.32		UPTD.KPHP Unit II dan III Bungo		
	3	28	03	1.05	01	Pencegahan dan Pembatasan Kerusakan Hutan	Jumlah Patroli Pengamanan Hutan dan Penderitaan Hasil Hutan (patroli reguler dan Patroli Komunitas)	60	Kali	121.440.000	12				487								
							Frekuensi Pengawasan berkala kepada pemegang izin terhadap implementasi perlindungan areal HCV (High Conservation Value dan HCS (High Conservation Stock)(UPTD KPHP Bungo Unit II dan III)	60	Kali	79.200.000	20		215.360.000	58.45	122.829.234	-		57	13.74	101.14		UPTD.KPHP Unit II dan III Bungo	
							Jumlah pelaksanaan operasi gabungan	2	Kali	152.000.000	2				-								
															5.000								
	3	28	03	1.05	02	Pencegahan dan Pembatasan Kerusakan Kawasan Hutan	Jumlah sosialisasi kesadaran Publik Tentang Peayekaran Hutan dan Perlindungan Hutan	6	Kali	120.000.000	2		66.430.000	100.00	66.280.000	-		100	27.55	55.23		UPTD.KPHP Unit II dan III Bungo	
							Jumlah Pendidikan (pelatihan) mengenai Perlindungan hutan	20	Kali	105.720.000	5				-								
															8.192								
	3	28	03	1.05	05	Koordinasi, Sinkronisasi dan Pelaksanaan Pencegahan/Penanggulangan Kebakaran Hutan dan Lahan	Jumlah Pembangunan Pos Penjagaan Hutan dan Penderitaan Hasil Hutan	2	Unit	128.306.800	1			81.92	-								
							Jumlah kelompok MPA (Masyarakat Peduli Api) yang dilatih	18	Kali	396.000.000	6		414.913.400		331.182.550	-		80		258.12		UPTD.KPHP Unit II dan III Bungo	
							Jumlah paket pengadaan peralatan pemadam kebakaran hutan dan lahan	2	Paket	180.000.000	1				-								
							Jumlah Pengadaan kendaraan patroli roda 2	1	Regu	105.000.000	3				-								
	3	28	03	1.05	Pelaksanaan Perlindungan Hutan di Hutan Lindung dan Hutan Produksi (Merangin)	Jumlah patroli dan pengamanan pendengialan kebakaran hutan	0.83	%	3.629.565.623		0.83	405.000.000	71.74	274.658,951	8.643	68	6.00	274.658,951	7.57		UPTD. KPHP Unit IV, V dan VI Merangin		
	3	28	03	1.05	01	Pencegahan dan Pembatasan Kerusakan Hutan	Jumlah patroli pengamanan hutan	10	Kali	160.000.000													
							Jumlah pelaksanaan Pengawasan berkala pemegang izin atas pelaksanaan perlindungan kawasan HCV dan HCS	10	Kali	160.000.000			240.000.000	52.31	122.823,751			51	8.18	76.76		UPTD. KPHP Unit IV, V dan VI Merangin	
							Jumlah penyelenggaraan Patroli Reguler dan Patroli Komunitas	35	Kali	410.000.000													
							Jumlah penyelenggaraan Patroli Gabungan	8	Kali	200.000.000													
	3	28	03	1.05	02	Pencegahan dan Pembatasan Kerusakan Kawasan Hutan	Jumlah patroli pengamanan Kawasan Hutan	100	Kali	623.433.000			60.000.000	100.00	54.644.100			91	2.50	8.77		UPTD. KPHP Unit IV, V dan VI Merangin	
							Frekuensi Sosialisai Perlindungan Hutan	28	Kali	495.000.000													
	3	28	03	1.05	05	Koordinasi, Sinkronisasi dan Pelaksanaan Pencegahan/Penanggulangan Kebakaran Hutan dan Lahan	Jumlah laporan patroli / sosialisasi yang dilaksanakan dalam 1 tahun	40	Kali	139.163.023			105.000.000	100.00	97.191,100			93	3.00	69.84		UPTD. KPHP Unit IV, V dan VI Merangin	
							Jumlah Pelatihan untuk kelompok MPA (Fire Concerned Community)	6	Kali	285.000.000													
	3	28	03	1.05	Pelaksanaan Perlindungan Hutan di Hutan Lindung dan Hutan Produksi (Hulu Sarolangun)	Persentase pemenuhan pencegahan dan pembatasan kerusakan hutan	0.83	%	2.811.323.023		0.83	205.000.000	100.00	175.541,803	12.048	86	14.23		0.98		UPTD. KPHP Unit VIII Hulu Sarolangun		
	3	28	03	1.05	05	Koordinasi, Sinkronisasi dan Pelaksanaan Pencegahan/Penanggulangan Kebakaran Hutan dan Lahan	Jumlah laporan patroli / sosialisasi yang dilaksanakan dalam 1 tahun	40	Kali	139.163.023			205.000.000	100.00	175.541,803			86	-	19.82		UPTD. KPHP Unit VIII Hulu Sarolangun	
							Jumlah training dan pembentukan Masyarakat Peduli Api (MPA)	12	Kelompok	380.000.000													
	3	28	03	1.05	Pelaksanaan Perlindungan Hutan di Hutan Lindung dan Hutan Produksi (Hilir Sarolangun)	Jumlah patroli dan pengamanan pendengialan kebakaran hutan	0.83	%	3.319.672.600		0.83	787.520.000	82.08	609.020,660	9.889	77	11.19	609.020,660	18.35		UPTD. KPHP Unit VIII Hilir Sarolangun		
	3	28	03	1.05	02	Pencegahan dan Pembatasan Kerusakan kawasan Hutan	Jumlah patroli pengamanan Kawasan kawasan Hutan	56	Kali	200.000.000			307.760.000	54.13	166.602.000			54	54				

No	Kode					Usran/Bidang Usran Pemerintahan Daerah dan Program/Kegiatan	Indikator Kinerja Program (Outcome) dan Kegiatan (Output)	Target RPJMD provinsi pada Tahun 2021-2026		Realisasi Capaian Kinerja RPJMD Provinsi sampai dengan RKPD Provinsi Tahun 2021		Target Kinerja dan Anggaran RKPD Provinsi Tahun Berjalan (2022) yang dievaluasi		Realisasi Capaian Kinerja dan Anggaran RKPD Provinsi yang Dievaluasi (2022)		Tingkat Capaian Kinerja dan Realisasi Anggaran RKPD		Realisasi Kinerja dan Anggaran RPJMD Provinsi s/d Tahun 2022		Tingkat Capaian Kinerja dan Realisasi Anggaran RPJMD Provinsi s/d Tahun 2022 (%)		Unit Perangkat Daerah Penanggung Jawab	Ket				
1	2					3	4	5		6		7		8		9		10		11		12	13				
								K	Rp	K	Rp	K	Rp	K	Rp	K	Rp	K	Rp	K	Rp						
	3	28	03	1.05	03	Pencegahan dan Pembatasan Kerusakan Hasil Hutan	Jumlah Operasi pencegahan dan pembatasan kerusakan hasil hutan	28	Kali		410.000.000		20.000.000	100.00	19.781.850			100	19.781.850								
	3	28	03	1.05	05	Koordinasi, Sinkronisasi dan Pelaksanaan Pencegahan/Penanggulangan Kebakaran Hutan dan Lahan	Jumlah laporan patroli / sosialisasi yang dilaksanakan dalam 1 tahun	40	Kali		139.163.023		459.760.000	100.00	422.636.810			100	422.636.810								
	3	28	03	1.05			Jumlah training dan pembentukan Masyarakat Peduli Api (MPA)	12	Kelompok		380.000.000																
	3	28	03	1.05		Pelaksanaan Perlindungan Hutan di Hutan Lindung dan Hutan Produksi (Tebu Bara)	Jumlah pengamanan, sosialisasi kebakaran hutan dan lahan	0.83	%		1.639.997.000	0.83	100.000.000	85.78	81.477.500	10.335	81	6.87	81.477.500			4.97	UPTD. KPHP Unit IX Tebo Barat				
	3	28	03	1.05	05	Koordinasi, Sinkronisasi dan Pelaksanaan Pencegahan/Penanggulangan Kebakaran Hutan dan Lahan	Jumlah training dan pembentukan Masyarakat Peduli Api (MPA)	27	Kelompok		500.000.000		100.000.000	85.78	81.477.500		81	6.87	81.477.500			16.30	UPTD. KPHP Unit IX Tebo Barat				
	3	28	03	1.05		Pelaksanaan Perlindungan Hutan di Hutan Lindung dan Hutan Produksi (Tebu Timur)	Jumlah pengamanan dan patroli peredaran hasil hutan	0.83	%		1.903.616.166	0.83	80.000.000	54.86	39.721.000	6.610	50	5.29	39.721.000			2.09	UPTD. KPHP Unit X Tebo Timur				
	3	28	03	1.05	05	Koordinasi, Sinkronisasi dan Pelaksanaan Pencegahan/Penanggulangan Kebakaran Hutan dan Lahan	Jumlah training dan pembentukan Masyarakat Peduli Api (MPA)	23	Kelompok		480.000.000		80.000.000	54.86	39.721.000		50	5.29	39.721.000			8.28	UPTD. KPHP Unit X Tebo Timur				
	3	28	03	1.05		Pelaksanaan Perlindungan Hutan di Hutan Lindung dan Hutan Produksi (Batanghari)	Jumlah pelaksanaan patroli pengamanan kawasan hutan dan peredaran hasil hutan	0.83	%		2.699.116.166	0.83	205.000.000	92.99	168.502.404	11.204	82	6.65	168.502.404			6.24	UPTD. KPHP Unit XI dan XII Batanghari				
	3	28	03	1.05	05	Koordinasi, Sinkronisasi dan Pelaksanaan Pencegahan/Penanggulangan Kebakaran Hutan dan Lahan	Jumlah training dan pembentukan Masyarakat Peduli Api (MPA)	18	Kelompok		605.000.000		205.000.000	92.99	168.502.404		82	6.65	168.502.404			27.85	UPTD. KPHP Unit XI dan XII Batanghari				
	3	28	03	1.05		Pelaksanaan Perlindungan Hutan di Hutan Lindung dan Hutan Produksi (Muaro Jambi)	Jumlah monitoring, evaluasi dan sosialisasi perlindungan hutan	0.83	%		2.999.016.166	0.83	145.000.000	100.00	138.252.877	12.048	96	11.26	138.252.877			4.61	UPTD. KPHP Unit XII Muaro Jambi				
	3	28	03	1.05	05	Koordinasi, Sinkronisasi dan Pelaksanaan Pencegahan/Penanggulangan Kebakaran Hutan dan Lahan	Jumlah training dan pembentukan Masyarakat Peduli Api (MPA)	28	Kelompok		965.000.000		145.000.000	100.00	138.252.877		96	11.26	138.252.877			14.33	UPTD. KPHP Unit XII Muaro Jambi				
	3	28	03	1.05		Pelaksanaan Perlindungan Hutan di Hutan Lindung dan Hutan Produksi (Tanjungabir)	Jumlah pengamanan dan patroli peredaran hasil hutan	0.83	%		4.410.464.166	0.83	205.000.000	87.85	170.025.397	10.584	83	5.04	170.025.397			3.86	UPTD. KPHP Unit XIV Tanjung Jabung Timur				
	3	28	03	1.05	05	Koordinasi, Sinkronisasi dan Pelaksanaan Pencegahan/Penanggulangan Kebakaran Hutan dan Lahan	Jumlah training dan pembentukan Masyarakat Peduli Api (MPA)	30	Kelompok		1.025.000.000		205.000.000	87.85	170.025.397		83	5.04	170.025.397			16.59	UPTD. KPHP Unit XIV Tanjung Jabung Timur				
							Jumlah Koordinasi, sinkronisasi ke instansi stakeholder terkait	1	Regu		1.080.000.000																
	3	28	03	1.05		Pelaksanaan Perlindungan Hutan di Hutan Lindung dan Hutan Produksi (Tanjungabir)	Jumlah patroli dan sosialisasi pengamanan dan perlindungan hutan	0.83	%		4.807.673.000	0.83	862.388.620	100.00	817.795.120	12.048	96	10.09	817.795.120			17.01	UPTD. KPHP Unit XV, XVI, XVII Tanjungabir				
	3	28	03	1.06	01	Pengolahan Bahan Baku Hasil Hutan Bukan Kayu Hayati	Jumlah kelompok yang dibina dalam pelatihan dan pengolahan HHBK						229.715.000	100.00	223.995.640		98	14.63	223.995.640		#DIV/0!		UPTD. KPHP Unit XV, XVI, XVII Tanjungabir				
	3	28	03	1.05	05	Koordinasi, Sinkronisasi dan Pelaksanaan Pencegahan/Penanggulangan Kebakaran Hutan dan Lahan	Jumlah training Masyarakat Peduli Api (MPA)	5	Kali		220.000.000		632.673.620	100.00													
							Pendirian Infrastruktur/fasilitas pengendalian Kebakaran Hutan dan Lahan	4	Paket		1.128.100.000							593.799.480								269.91	UPTD. KPHP Unit XV, XVI, XVII Tanjungabir
							Jumlah hari Pengendalian/Penanggulangan Kebakaran Hutan dan Lahan	225	Ha		743.550.000													593.799.480			
	3	28	03	1.06		Pengolahan Hasil Hutan Bukan Kayu (Dinas)	Jumlah lokasi pengecekan potensi HHBK dan pemegang izin HHBK yang di monitoring	50	%		346.036.200	20	53.191.000	100.00	50.510.992	500	96	-	50.510.992			14.60	Bidang PPH				
	3	28	03	1.06	04	Pengawasan Petzinan Pengolahan Hasil Hutan Bukan Kayu	Jumlah unit management BPBPH HHBK Skala Kecil dan Menengah yang memiliki hak akses SI-RPBBPHH	10	Unit Management		346.036.200	20	53.191.000	100.00	50.510.992	500	96	-	50.510.992			14.60	Bidang PPH				
	3	28	03	1.06		Pengolahan Hasil Hutan Bukan Kayu (Kerinci)	Jumlah pembinaan terhadap KTH penerima bantuan alat ekonomi produktif dan melakukan pengolahan HHBK	29	KTH		722.500.000	6	100.000.000	103.23	91.795.282	1.721	92	10	23.586.697			3.26	UPTD.KPHP Unit I Kerinci				
	3	28	03	1.06	04	Pengolahan Bahan Baku Hasil Hutan Bukan Kayu Hayati	Jumlah unit management BPBPH HHBK Skala Kecil dan Menengah yang memiliki hak akses SI-RPBBPHH	26	Unit Managemen		722.500.000		100.000.000	100.00	91.795.282		92	10	23.586.697			3.26	UPTD.KPHP Unit I Kerinci				
	3	28	03	1.06		Pengolahan Hasil Hutan Bukan Kayu (Hulu Sarolangun)	Persentase pembinaan dan monitoring pada pemegang izin	15	KTH		520.000.000	3	100.000.000	100.00	92.558.359	3.333	93	17	29.419.000			5.66	UPTD. KPHP Unit III Hulu Sarolangun				
	3	28	03	1.06	04	Pengolahan Bahan Baku Hasil Hutan Bukan Kayu Hayati	Jumlah unit management BPBPH HHBK Skala Kecil dan Menengah yang memiliki hak akses SI-RPBBPHH	15	Unit Managemen		520.000.000		100.000.000	100.00	92.558.359		93	17	29.419.000			5.66	UPTD. KPHP Unit III Hulu Sarolangun				

No	Kode				Usuran/Bidang Usuran Pemerintahan Daerah dan Program/Kegiatan	Indikator Kinerja Program (Output) dan Kegiatan (Output)	Target RPJMD provinsi pada Tahun 2021-2026		Realisasi Capaian Kinerja RPJMD Provinsi sampai dengan RKPD Provinsi Tahun 2021		Target Kinerja dan Anggaran RKPD Provinsi Tahun Berjalan (2022) yang dievaluasi		Realisasi Capaian Kinerja dan Anggaran RKPD Provinsi yang Dievaluasi (2022)		Tingkat Capaian Kinerja dan Realisasi Anggaran RKPD		Realisasi Kinerja dan Anggaran RPJMD Provinsi s/d Tahun 2022		Tingkat Capaian Kinerja dan Realisasi Anggaran RPJMD Provinsi s/d Tahun 2022 (%)		Unit Perangkat Daerah Penanggung Jawab	Ket		
1	2				3	4	5		6		7		8		9		10		11		12	13		
							K	Rp	K	Rp	K	Rp	K	Rp	K	Rp	K	Rp	K	Rp				
	3	28	03	1.07	Pelaksanaan Pengolahan Hasil Hutan Kayu dengan Kapasitas Produksi <6000 M3/Tahun (Dinas)	Frekuensi rekonsiliasi, sosialisasi dengan warga bayar di kabupaten penghasil dan bintek untuk operator SIPNBP dan mutu usaha	65	%		650.000.000	40		242.278.000	100.00		224.783.720	250	93	15		224.783.720	34.58	Bidang PPH	
	3	28	03	1.07	02	Pembinaan dan Pelaksanaan Pengolahan Hasil Hutan Kayu dengan Kapasitas Produksi <6000 m3/Tahun	Jumlah dokumen pelaksanaan pembinaan, pengendalian dan pengawasan PBP/HH (Kayu dan/atau HHBK) untuk Skala Usaha Kecil dan Menengah yang menjadi Kewenangan Provinsi	1	Dokumen		650.000.000		242.278.000	100.00		224.783.720		93	15		224.783.720	34.58	Bidang PPH	
	3	28	03	1.07		Pelaksanaan Pengolahan Hasil Hutan Kayu dengan Kapasitas Produksi <6000 M3/Tahun (Tebu Timur)	Jumlah izin industri primer hasil hutan kayu yang di bina	70	%		310.000.000	45		100.000.000	100.00		96.180.750	222	96	8.10		96.180.750	31.03	UPTD. KPHP Unit X Tebo Timur
	3	28	03	1.07	02	Pembinaan dan Pelaksanaan Pengolahan Hasil Hutan Kayu dengan Kapasitas Produksi <6000 m3/Tahun	Jumlah dokumen pelaksanaan pembinaan, pengendalian dan pengawasan PBP/HH (Kayu dan/atau HHBK) untuk Skala Usaha Kecil dan Menengah yang menjadi Kewenangan Provinsi	5	Dokumen		310.000.000		100.000.000	100.00		96.180.750		96	8.10		96.180.750	31.03	UPTD. KPHP Unit X Tebo Timur	
	3	28	03	1.07		Pelaksanaan Pengolahan Hasil Hutan Kayu dengan Kapasitas Produksi <6000 M3/Tahun (Batanghari)	Jumlah frekuensi pembinaan pada pemegang izin	75	%		350.095.000	45		42.285.000	100.00		40.509.600	222	96	-		40.509.600	11.57	UPTD. KPHP Unit XI dan XII Batanghari
	3	28	03	1.07	02	Pembinaan dan Pelaksanaan Pengolahan Hasil Hutan Kayu dengan Kapasitas Produksi <6000m3/Tahun	Jumlah dokumen pelaksanaan pembinaan, pengendalian dan pengawasan PBP/HH (Kayu dan/atau HHBK) untuk Skala Usaha Kecil dan Menengah yang menjadi Kewenangan Provinsi	1	Dokumen		350.095.000		42.285.000	100.00		40.509.600		96	-		40.509.600	11.57	UPTD. KPHP Unit XI dan XII Batanghari	
	3	28	03	1.07		Pelaksanaan Pengolahan Hasil Hutan Kayu dengan Kapasitas Produksi <6000 M3/Tahun (Muaro Jambi)	Jumlah monitoring izin industri yang ada di wilayah kelola UPTD KPHP	70	%		500.000.000	57		100.000.000	100.00		95.055.200	175	95	20.08		95.055.200	19.01	UPTD. KPHP Unit XIII Muaro Jambi
	3	28	03	1.07	02	Pembinaan dan Pelaksanaan Pengolahan Hasil Hutan Kayu dengan Kapasitas Produksi <6000 m3/Tahun	Jumlah unit manajemen yang melaksanakan terlel pelaporan RKOPHH untuk pemegang PBP/HH (Kayu dan HHBK) Skala Usaha Kecil dan Menengah	10	Unit Managemen		500.000.000		100.000.000	100.00		95.055.200		95	20.08		95.055.200	19.01	UPTD. KPHP Unit XIII Muaro Jambi	
	3	28	04		PROGRAM KONSERVASI SUMBER DAYA ALAM HAYATI DAN EKOSISTEMNYA	Persentase pemulihan dan perlindungan SDA Hayati dan Ekosistemnya					50		916.392.361	16.06		852.373.719	32	93	16.06		791.193.644	#DIV/0!	Dinas Kehutanan Prov. Jambi	
	3	28	03	1.03	Pemanfaatan Hutan di Kawasan Hutan Produksi dan Hutan Lindung (TAHURA)	Persentase peningkatan pemanfaatan di kawasan hutan							801.837.961	94.70		744.372.019		93	4.04		744.372.019	#DIV/0!	UPTD TAHURA	
	3	28	04	1.01	01	Pencegahan, Penanggulangan dan Pembatasan Kerusakan Kawasan TAHURA	Jumlah Patroli Pengamanan di UPTD TAHURA (Taman Hutan Raya)	40	Kali		1.978.156.675		331.760.730	100.00		327.244.262		99	7.69		327.244.262	16.54	UPTD TAHURA	
	3	28	04	1.01	05	Pemulihan Ekosistem atau Penutupan Kawasan sesuai Rencana Pengelolaan TAHURA Provinsi	Jumlah Lulus Rehabilitasi di Areal TAHURA	250	Ha		2.344.454.055		292.652.231	100.00		283.237.850		97	-		-	-	UPTD TAHURA	
					Pelaksanaan Pengelolaan TAHURA								177.425.000	76.03		133.889.907		75	3.86		133.889.907	#DIV/0!	UPTD TAHURA	
	3	28	04	1.02		Perlindungan Tumbuhan dan Satwa Liar yang Tidak dilindungi dan/atau Tidak Masuk dalam Lampiran (Appendix) CITES (Conversion On International Trade Endangered Species)	Persentase pembinaan dan perlindungan pemanfaatan tumbuhan dan satwa untuk kewenangan daerah	85	%		1.500.000.000	50		114.554.400	100.00		108.001.700	200	94	16.06		46.821.625	3.12	Bidang PKSDAE
	3	28	04	1.02	01	Pengendalian dan Pengawasan Tumbuhan dan Satwa Liar yang tidak Dilindungi dan/atau Tidak Masuk dalam Lampiran CITES	Jumlah pelaksanaan monitoring pengawasan dalam pemanfaatan tumbuhan dan satwa liar	11	Lokasi		1.500.000.000		114.554.400	100.00		108.001.700		94	16.06		46.821.625	3.12	Bidang PKSDAE	
	3	28	05		PROGRAM PENDIDIKAN DAN PELATIHAN PENYULUHAN DAN PEMBERDAYAAN MASYARAKAT BIDANG KEHUTANAN	Persentase peran serta masyarakat dalam pengelolaan hutan secara optimal dan lestari				35.674.681.190		6.311.845.680	16.58		4.526.108.991		72	-		1.234.311.031	3.46	Dinas Kehutanan Prov. Jambi		
	3	28	05	1.01		Pelaksanaan Penyuluhan Kehutanan Provinsi dan Pemberdayaan Masyarakat bidang Kehutanan (Dinas)	Persentase Peningkatan Produktivitas dan Kapasitas SDM Pengelolaan Kawasan Perhutanan Sosial	60.25	%		8.199.969.600	33.86		1.748.889.600	87.39		1.491.426.971	258	85	10.66		477.519.757	5.82	Bidang PPMHA
	3	28	05	1.01	01	Peningkatan Kapasitas dan Kompetensi Penyuluh Kehutanan dan SDM Bidang Kehutanan	Jumlah penyuluh kehutanan yang dilakukan peningkatan kapasitasnya	20	Orang		500.000.000													
						Jumlah Sekolah lapang agroforestri melibatkan petani, fasilitator, PPL		12	Kali		600.000.000		270.280.000	100.00		258.375.000			2.44		132.450.000	26.49	Bidang PPMHA	
						Jumlah penyuluh kehutanan yang dilakukan peningkatan kapasitasnya		20	Orang		500.000.000													
						Jumlah penyediaan sarana ekonomi produktif		3	Kali		360.000.000													

	3	28	05	1.01	02	Penguatan dan Pendampingan Kebudayaan Kelompok Tani Hutan	Facilitasi Pertemuan Desa/Kelompok	56	Paket	243.200,000					178.680,000	32.00		57.180,000		32	10.85	20.255,000		5.63	Bidang PPMHA	
--	---	----	----	------	----	--------------------------------------------------------------	---------------------------------------	----	-------	-------------	--	--	--	--	-------------	-------	--	------------	--	----	-------	------------	--	------	--------------	--

No	Kode				Usuran/Bidang Usuran Pemerintahan Daerah dan Program/Kegiatan	Indikator Kinerja Program (Outcome) dan Kegiatan (Output)	Target RPJMD provinsi pada Tahun 2021-2026			Realisasi Capaian Kinerja RPJMD Provinsi sampai dengan RKPD Provinsi Tahun 2021			Target Kinerja dan Anggaran RKPD Provinsi Tahun Berjalan (2022) yang dievaluasi			Realisasi Capaian Kinerja dan Anggaran RKPD Provinsi yang Dievaluasi (2022)			Tingkat Capaian Kinerja dan Realisasi Anggaran RKPD		Realisasi Kinerja dan Anggaran RPJMD Provinsi s/d Tahun 2022		Tingkat Capaian Kinerja dan Realisasi Anggaran RPJMD Provinsi s/d Tahun 2022 (%)		Unit Perangkat Daerah Penanggung Jawab	Ket			
1	2				3	4	5			6			7			8			9		10		11		12	13			
							K		Rp	K		Rp	K		Rp	K		Rp	K		Rp	K		Rp	K		Rp		
	3	28	05	1.01	03	Penyiapan dan Pengembangan Perhutanan Sosial	Jumlah Fasilitas Mediasi Konflik	16	Kali		1.645.400.000				1.299.929.600	92.38		1.175.871.971			90	12.25			19.74	Bidang PPMHA			
							Fasilitas penguatan manajemen kelompok	56	Paket		240.000.000																		
							Jumlah FGD belajar bersama pemegang izin Perhutanan Sosial	6	Kali		450.000.000																		
							Jumlah FGD penyisipan rencana bisnis	6	Kali		420.000.000																		
							Frekuensi Fasilitas pembangunan BUMDES Kelompok Perhutanan Sosial dan pelaku usaha lainnya	7	Kali		280.000.000																		
							Jumlah Fasilitas Pengembangan Bisnis	6	Kali		300.000.000																		
							Frekuensi Fasilitas akses permodalan ke BLU dan lembaga keuangan lainnya	6	Kali		240.000.000																		
							Honor Pegawai Non ASN	6	Kali		236.369.600													324.814.757					
	3	28	05	1.01		Pelaksanaan Penyuluhan Kehutanan Provinsi dan Pemberdayaan Masyarakat dibidang Kehutanan (UPTD KPHP Kerinci Unit I)	Persentase Peningkatan Produktivitas dan Kapasitas SDM Pengelolaan Kawasan Perhutanan Sosial	64.26	%		3.109.660.195			33.86		196.623.280	81.41		155.074.970			0.81			0.10	UPTD.KPHP Unit I Kerinci			
	3	28	05	1.01	03	Penyiapan dan Pengembangan Perhutanan Sosial	Luas Kawasan yang disiapkan untuk perhutanan sosial	22	KUPS		785.394.425					196.623.280	81.41		155.074.970			79	0.81		3.230.000		0.41	UPTD.KPHP Unit I Kerinci	
	3	28	05	1.01		Pelaksanaan Penyuluhan Kehutanan Provinsi dan Pemberdayaan Masyarakat dibidang Kehutanan (UPTD KPHP Bungo Unit I dan III)	Persentase Peningkatan Produktivitas dan Kapasitas SDM Pengelolaan Kawasan Perhutanan Sosial	54.31	%		5.279.611.625			18.66		1.510.608.600	20.13		602.900.199			108	40	2		2.41	UPTD.KPHP Unit II dan III Bungo		
	3	28	05	1.01	01	Peningkatan Kapasitas dan Kompetensi Penyuluh Kehutanan dan SDM Bidang Kehutanan	Jumlah penyuluh kehutanan yang dilakukan peningkatan kapasitasnya	20	Orang		500.000.000					95.000.000	94.94		90.187.718			95	-			2.32	UPTD.KPHP Unit II dan III Bungo		
							Jumlah Sekolah Lapang agroforestry melibatkan petani, pendamping,PPL	11	Paket		232.995.000															11.617.000			
	3	28	05	1.01	02	Penguatan dan Pendampingan Kelembagaan Kelompok Tani Hutan	Jumlah Luas Penanaman dan Pemeliharaan	64	Ha		537.120.000					223.470.000	28.49		140.417.460			63	4.60			8.03	UPTD.KPHP Unit II dan III Bungo		
							Jumlah Pelatihan Petani dan staf KPH untuk Pengembangan Budidaya																						
							Jumlah fasilitas Penguatan kelembagaan dan peningkatan kapasitas KTH dan PS		3 KTH dan 2 HD		34.630.000															43.105.460			
	3	28	05	1.01	03	Penyiapan dan Pengembangan Perhutanan Sosial	Luas Kawasan yang disiapkan untuk perhutanan sosial	22	KUPS		785.394.425					1.192.138.600	14.15		372.296.021			31	2.01			9.24	UPTD.KPHP Unit II dan III Bungo		
							Jumlah pelaksanaan Assesment Konflik untuk pembalakan liar, perambahan hutan, dan konflik sosial Kegiatan Pemantauan sumber daya alam, penegakan hukum, dan resolusi konflik	10	Kali		128.000.000																		
							Jumlah Pelaksanaan Mediasi Konflik	42	Kali		1.180.022.200																		
							Jumlah pengembangan model (bisnis) dataran tinggi dan dataran rendah) termasuk kemitraan desa hijau yang dikelola swasta	60	Ha		450.000.000																		
							Jumlah pertemuan bisnis untuk membangun kemitraan pemasaran dengan pihak lain	4	Kali		140.000.000																		
							Jumlah paket pengadaan sarana dan prasarana produksi kopi	2	Paket		300.000.000																		
							Jumlah Paket pengadaan sarana dan prasarana produksi (mesin pengolahan aren dan rumah produksi)	1	Paket		250.500.000																		
	3	28	05	1.01		Pelaksanaan Penyuluhan Kehutanan Provinsi dan Pemberdayaan Masyarakat dibidang Kehutanan (UPTD KPHP Merangin Unit IV, V dan VI)	Persentase Peningkatan Produktivitas dan Kapasitas SDM Pengelolaan Kawasan Perhutanan Sosial	51.25	%		3.780.394.425			24.85		1.125.000.000	82.92		911.131.671			334	81	3.05		1.35	UPTD. KPHP Unit IV, V dan VI Merangin		
							Jumlah Sekolah Lapang Pengelolaan Aren	2	Kelompok		40.000.000																		
							Jumlah Sekolah Lapang Budidaya Kopi	2	Kelompok		40.000.000																		
							Jumlah Paket Pelatihan petani dan staf KPH untuk pengembangan budidaya Aren	2	Paket		40.000.000																		

	3	28	05	1.01	01	Penyuluh Kehutanan dan SDM Bidang Kehutanan	Jumlah Paket Pelatihan Petani dan Staf KPH untuk pengembangan budaya kopi	2	Paket	40,000,000						75,000,000	90.67		64,138,750		86	4.60				53.98	LPTD KPHP Unit IV, V dan VI Merangin	
--	---	----	----	------	----	---------------------------------------------	---------------------------------------------------------------------------	---	-------	------------	--	--	--	--	--	------------	-------	--	------------	--	----	------	--	--	--	-------	--------------------------------------	--

No	Kode				Usuran/Bidang Usuran Pemerintahan Daerah dan Program/Kegiatan	Indikator Kinerja Program (Outcome) dan Kegiatan (Output)	Target RPJMD provinsi pada Tahun 2021-2026			Realisasi Capaian Kinerja RPJMD Provinsi sampai dengan RKPD Provinsi Tahun 2021			Target Kinerja dan Anggaran RKPD Provinsi Tahun Berjalan (2022) yang dievaluasi			Realisasi Capaian Kinerja dan Anggaran RKPD Provinsi yang dievaluasi (2022)			Tingkat Capaian Kinerja dan Realisasi Anggaran RKPD			Realisasi Kinerja dan Anggaran RPJMD Provinsi s/d Tahun 2022			Tingkat Capaian Kinerja dan Realisasi Anggaran RPJMD Provinsi s/d Tahun 2022 (%)			Unit Perangkat Daerah Penanggung Jawab	Ket
1	2					3	4	5		6		7		8		9		10		11		12	13						
								K	Rp	K	Rp	K	Rp	K	Rp	K	Rp	K	Rp	K	Rp								
						Jumlah pelaksanaan kegiatan berbagi pembelajaran antara pemegang lisensi PS	8	Kali	100.000.000																				
	3	28	05	1.01	02	Penguatan dan Pendampingan Kelembagaan Kelompok Tani Hutan	Jumlah KTH yang didampingi penguatan kelembagaannya	5	KTH	400.000.000			50.000.000	100.00		44.800.000		90			21.591.500			UPTD. KPHP Unit IV, V dan VI Merangin					
	3	28	05	1.01	03	Penyisipan dan Pengembangan Perhutanan Sosial	Luas Kawasan yang disiapkan untuk perhutanan sosial	22	KUPS	785.394.425																			
							Jumlah pelaksanaan Fasilitas mediasi konflik	5	Kali	250.000.000																			
							Jumlah Kelompok yang difasilitasi penguatan manajemen grup PS Kegiatan Penguatan Kelembagaan dan Peningkatan Kapasitas	23	Kelompok	115.000.000																			
							Jumlah Paket Pelaksanaan Fasilitas pertemuan desa/ kelompok Kegiatan Penguatan Kelembagaan dan Peningkatan Kapasitas	15	Paket	170.000.000																			
							Jumlah penyediaan sarana dan prasarana produksi Pemasaran Gula Aren	2	Paket	60.000.000																			
							Jumlah penyediaan sarana dan prasarana produksi Pemasaran Kopi	1	Paket	80.000.000																			
							Jumlah Penanaman dan perawatan Agroforestry Aren Kegiatan Pengembangan Model (dataran tinggi dan dataranrendah) termasuk Kemitiran Desa Hijau yang dikelola Swasta	60	Ha	300.000.000																			
							Jumlah Penanaman dan perawatan Agroforestry Kopi Kegiatan Pengembangan Model (dataran tinggi dan dataran rendah) termasuk Kemitiran Desa Hijau yang dikelola Swasta	50	Ha	500.000.000						1.000.000.000	81.49		802.192.921		80	3.09		3.75	UPTD. KPHP Unit IV, V dan VI Merangin				
							Frekuensi sosialisasi dan pelatihan Pengembangan PS	10	Kali	50.000.000																			
							Jumlah Identifikasi Potensi Bisnis untuk Komoditi Terpilih	4	Kali	40.000.000																			
							Jumlah pelaksanaan fasilitasi pengembangan bisnis	4	Kali	80.000.000																			
							Jumlah pelaksanaan Pertemuan bisnis untuk membangun kemitiran pemasaran dengan pihak lain (toko retail, toko online, dll) produk Gula Aren dan Kopi	2	Kali	60.000.000																			
							Jumlah pelaksanaan Assesment Konflik untuk pembalakan liar, perambahan hutan, dan konflik sosial Kegiatan Pemantauan sumber daya alam, penegakan hukum, dan resolusi konflik	8	Tim	40.000.000																			
							Jumlah pelaksanaan fasilitasi pertemuan untuk mempersiapkan rencana bisnis	4	Kali	40.000.000																			
	3	28	05	1.01		Pelaksanaan Penyuluhan Kehutanan Provinsi dan Pemberdayaan Masyarakat didard Kehutanan (UPTD KPHP Hulu Sarolangun Unit VII)	Persentase Peningkatan Produktivitas dan Kapasitas SDM Pengelolaan Kawasan Perhutanan Sosial	51.25	%	1.300.000.000			29.25		100.000.000	100.00		87.421.750		8.16		0.63	UPTD. KPHP Unit VII Hulu Sarolangun						
	3	28	05	1.01	03	Penyisipan dan Pengembangan Perhutanan Sosial	Luas Kawasan yang disiapkan untuk perhutanan sosial			500.000.000			100.000.000	100.00		87.421.750		87		8.16		1.63	UPTD. KPHP Unit VII Hulu Sarolangun						
	3	28	05	1.01		Pelaksanaan Penyuluhan Kehutanan Provinsi dan Pemberdayaan Masyarakat disidang Kehutanan (UPTD KPHP Hilir Sarolangun Unit VIII)	Persentase Peningkatan Produktivitas dan Kapasitas SDM Pengelolaan Kawasan Perhutanan Sosial	47.05	%	3.535.761.400			27.85		452.735.000	63.56		263.764.370		13.10		7.46	UPTD. KPHP Unit VIII Hilir Sarolangun						
	3	28	05	1.01	01	Peningkatan Kapasitas dan Kompetensi Penyuluh Kehutanan dan SDM Bidang Kehutanan	Jumlah paket Sekolah Lapang Agroforestry melibatkan petani, pendamping, PPL	2	Paket	100.000.000			120.000.000	100.00		107.709.950		90		36.94		107.71	UPTD. KPHP Unit VIII Hilir Sarolangun						
						Jumlah Pelatihan GIS dan Pemetaan untuk Staf	4	Paket	280.000.000													107.709.950							
	3	28	05	1.01	02	Penguatan dan Pendampingan Kelembagaan Kelompok Tani Hutan	Jumlah Fasilitas Penguatan Kelembagaan	2	Paket	9.510.000																			





No	Kode				Usuran/Bidang Usuran Pemerintahan Daerah dan Program/Kegiatan	Indikator Kinerja Program (Outcome) dan Kegiatan (Output)	Target RPJMD provinsi pada Tahun 2021-2026			Realisasi Capaian Kinerja RPJMD Provinsi sampai dengan RKPD Provinsi Tahun 2021			Target Kinerja dan Anggaran RKPD Provinsi Tahun Berjalan (2022) yang dievaluasi			Realisasi Capaian Kinerja dan Anggaran RKPD Provinsi yang Dievaluasi (2022)			Tingkat Capaian Kinerja dan Realisasi Anggaran RKPD		Realisasi Kinerja dan Anggaran RPJMD Provinsi s/d Tahun 2022		Tingkat Capaian Kinerja dan Realisasi Anggaran RPJMD Provinsi s/d Tahun 2022 (%)		Unit Perangkat Daerah Penanggung Jawab	Ket		
1	2				3	4	5		6		7		8		9		10		11		12	13						
							K	Rp	K	Rp	K	Rp	K	Rp	K	Rp	K	Rp	K	Rp								
						Jumlah Penyusunan Rancangan Teknis Kegiatan Penanaman Agroforestry	130	Ha		53.560,000																		
	3	28	05	1.01	03	Penyiapan dan Pengembangan Perhutanan Sosial	Luas Kawasan yang disiapkan untuk perhutanan sosial				500.000,000																	
							Facilitasi untuk membangun jejaring kelompok PS dengan BUMDES dan pelaku usaha lainnya	2	Paket		68.700,000																	
							Jumlah Fasilitas rencana bisnis	1	Kelompok		34.350,000																	
							Jumlah Sosialisasi Perhutanan Sosial	4	Paket		52.860,000																	
							Jumlah Fasilitas Pengembangan Bisnis	2	Paket		72.000,000																	
							Jumlah pelaksanaan Assesment Konflik untuk pembalakan liar, perambahan hutan, dan konflik sosial Kegiatan Pemantauan sumber daya alam, penegakan hukum, dan resolusi konflik	4	Dokumen		129.750,000																	
							Jumlah Fasilitas Mediasi Konflik	8	Kali		436.450,000																	
	3	28	05	1.01		Pelaksanaan Penyuluhan Kehutanan Provinsi dan Pemberdayaan Masyarakat di bidang Kehutanan (UPTD KPHP Tebo Barat Unit IX)	Persentase Peningkatan Produktivitas dan Kapasitas SDM Pengelolaan Kawasan Perhutanan Sosial	37,45	%		1.120.000,000		24,65		100.000,000	80,99	76.891,360		-		77				UPTD. KPHP Unit X Tebo Barat			
	3	28	05	1.01	03	Penyiapan dan Pengembangan Perhutanan Sosial	Luas Kawasan yang disiapkan untuk perhutanan sosial	13	KUPS		320.000,000			100.000,000	80,99	76.891,360		-		77				UPTD. KPHP Unit X Tebo Barat				
	3	28	05	1.01		Pelaksanaan Penyuluhan Kehutanan Provinsi dan Pemberdayaan Masyarakat di bidang Kehutanan (UPTD KPHP Tebo Timur Unit X)	Persentase Peningkatan Produktivitas dan Kapasitas SDM Pengelolaan Kawasan Perhutanan Sosial	37,45	%		1.315.512,745		24,65		100.000,000	60,98	57.587,100		-		58				UPTD. KPHP Unit X Tebo Timur			
	3	28	05	1.01	03	Penyiapan dan Pengembangan Perhutanan Sosial	Luas Kawasan yang disiapkan untuk perhutanan sosial	2	KUPS		515.512,745			100.000,000	60,98	57.587,100		-		58				UPTD. KPHP Unit X Tebo Timur				
	3	28	05	1.01		Pelaksanaan Penyuluhan Kehutanan Provinsi dan Pemberdayaan Masyarakat di bidang Kehutanan (UPTD KPHP Batang Hari Unit XI dan XII)	Persentase Peningkatan Produktivitas dan Kapasitas SDM Pengelolaan Kawasan Perhutanan Sosial	37,45	%		1.595.760,000		24,65		100.000,000	76,14	75.779,400		6		76		4,75		UPTD. KPHP Unit XI dan XII Batanghari			
	3	28	05	1.01	03	Penyiapan dan Pengembangan Perhutanan Sosial	Luas Kawasan yang disiapkan untuk perhutanan sosial	13	KUPS		465.760,000			100.000,000	80,98	75.779,400		6		76		16,27		75.779,400	UPTD. KPHP Unit XI dan XII Batanghari			
	3	28	05	1.01		Pelaksanaan Penyuluhan Kehutanan Provinsi dan Pemberdayaan Masyarakat di bidang Kehutanan (UPTD KPHP Muaro Jambi Unit XIII)	Persentase Peningkatan Produktivitas dan Kapasitas SDM Pengelolaan Kawasan Perhutanan Sosial	37,45	%		1.429.687,200		24,65		229.687,200	100,00	222.772,600		-		97		15,58		222.772,600	UPTD. KPHP Unit XIII Muaro Jambi		
	3	28	05	1.01	03	Penyiapan dan Pengembangan Perhutanan Sosial	Luas Kawasan yang disiapkan untuk perhutanan sosial	14	KUPS		629.687,200			229.687,200	100,00	222.772,600		-		97		35,38		222.772,600	UPTD. KPHP Unit XIII Muaro Jambi			
	3	28	05	1.01		Pelaksanaan Penyuluhan Kehutanan Provinsi dan Pemberdayaan Masyarakat di bidang Kehutanan (UPTD KPHP Tanjung Jabung Timur Unit XIV)	Persentase Peningkatan Produktivitas dan Kapasitas SDM Pengelolaan Kawasan Perhutanan Sosial	37,45	%		2.027.813,000		24,65		515.802,000	98,62	493.115,300		2		96		0,23		4.760,000	UPTD. KPHP Unit XIV Tanjung Jabung Timur		
	3	28	05	1.01	02	Pengutan dan Pendampingan Kelompok Tani Hutan	Jumlah Bantuan Alat Ekonomi Produktif	5	KTH		815.802,000			415.802,000	100,00	405.572,500		1		98				-		UPTD. KPHP Unit XIV Tanjung Jabung Timur		
	3	28	05	1.01	03	Penyiapan dan Pengembangan Perhutanan Sosial	Jumlah Pelaksanaan fasilitas peningkatan kelas KUPS	3	Kelompok		100.000,000			100.000,000	92,88	88.902,800		5		89		4,76		4.760,000	UPTD. KPHP Unit XIV Tanjung Jabung Timur			
	3	28	05	1.01		Pelaksanaan Penyuluhan Kehutanan Provinsi dan Pemberdayaan Masyarakat di bidang Kehutanan (UPTD KPHP Tanjung Jabung Barat Unit XV, XVI, XVII)	Persentase Peningkatan Produktivitas dan Kapasitas SDM Pengelolaan Kawasan Perhutanan Sosial	37,45	%		2.980.511,000		24,65		132.500,000	68,98	88.243,300		1		67			-		UPTD. KPHP Unit XV, XVI dan XVII Tanjung Jabung Barat		
	3	28	05	1.01	02	Pengutan dan Pendampingan Kelompok Tani Hutan	Jumlah Kelompok yang didampingi untuk peningkatan kapasitas	5	KTH		77.500,000		1		57.500,000	100,00	57.472,800		-						-		UPTD. KPHP Unit XV, XVI dan XVII Tanjung Jabung Barat	
							Jumlah Paket Sekolah Lapang Agroforestry Melibatkan Petani, Pendamping, PPL	6	SL		210.000,000		1															
	3	28	05	1.01	03	Penyiapan dan Pengembangan Perhutanan Sosial	Jumlah pelaksanaan Assesment Konflik untuk pembalakan liar, perambahan hutan, dan konflik sosial Kegiatan Pemantauan sumber daya alam, penegakan hukum, dan resolusi konflik	30	Kali		271.000,000		6		75.000,000	45,20	30.770,500		1,60						-		UPTD. KPHP Unit XV, XVI dan XVII Tanjung Jabung Barat	
						Fasilitas Mediasi Konflik	2	Kali		35.000,000		2																



No	Kode				Usuran/Bidang Usuran Pemerintahan Daerah dan Program/Kegiatan	Indikator Kinerja Program (Output) dan Kegiatan (Output)	Target RPJMD provinsi pada Tahun 2021-2026		Realisasi Capaian Kinerja RPJMD Provinsi sampai dengan RKPD Provinsi Tahun 2021		Target Kinerja dan Anggaran RKPD Provinsi Tahun Berjalan (2022) yang dievaluasi		Realisasi Capaian Kinerja dan Anggaran RKPD Provinsi yang Dievaluasi (2022)		Tingkat Capaian Kinerja dan Realisasi Anggaran RKPD		Realisasi Kinerja dan Anggaran RPJMD Provinsi s/d Tahun 2022		Tingkat Capaian Kinerja dan Realisasi Anggaran RPJMD Provinsi s/d Tahun 2022 (%)		Unit Perangkat Daerah Penanggung Jawab	Ket	
1	2				3	4	5		6		7		8		9		10		11		12	13	
							K	Rp	K	Rp	K	Rp	K	Rp	K	Rp	K	Rp	K	Rp			
	3	28	06		PROGRAM PENGELOLAAN DAERAH ALIRAN SUNGAI (DAS)	Persentase DAS kritis di luar kawasan yang direhabilitasi bersama masyarakat						79,884,800	81.02	49,178,875		62	15.10	49,178,875	#DIV/0!	Dinas Kehutanan Prov. Jambi			
	3	28	06	1.01	Pelaksanaan Pengelolaan Daerah Aliran Sungai (DAS) Lintas Daerah kabupaten/Kota dan dalam Daerah Kabupaten/Kota dalam 1 (satu) Daerah Provinsi	Jumlah Pembinaan Kelompok masyarakat dalam Kegiatan Pengelolaan DAS		1,206,872.000				79,884,800	100.00	73,169,900		92	15.10	73,169,900		6.06	Bidang DAS RHL		
	3	28	06	1.01	01	Penyusunan dan Penetapan Rencana Pengelolaan DAS	Jumlah dokumen rencana pengelolaan DAS yang ditetapkan	28	Dokumen	400,000,000		79,884,800	100.00	73,169,900		92	15.10	73,169,900		18.29	Bidang DAS RHL		
25. DINAS ENERGI DAN SUMBERDAYA MINERAL PROVINSI JAMBI																							
	3	29	01		PROGRAM PENUNJANG URUSAN PEMERINTAHAN DAERAH	NILAI SAKIP	BB	22,331,451,920			BB	17,906,483,291		11,302,893,345				11,302,893,345		50.61%	esdm		
	3	29	01	2.01	Perencanaan, Penganggaran, dan Evaluasi Kinerja Perangkat Daerah	Jumlah Dokumen Perencanaan, Penganggaran, dan Evaluasi Kinerja Perangkat Daerah	9	Dokumen	407,000,000		9	321,000,000	9	42,117,900	100	13		11,302,893,345		10.35%	esdm		
	3	29	01	2.01	01	Penyusunan Dokumen Perencanaan Perangkat Daerah	Jumlah Dokumen Perencanaan Perangkat Daerah	2	Dokumen	130,000,000		2	100,000,000	2	1,948,000	100	2		42,117,900		1.50%	esdm	
	3	29	01	2.01	02	Koordinasi dan Penyusunan Dokumen RKA-SKPD	Jumlah Dokumen RKA-SKPD dan Laporan Hasil Koordinasi Penyusunan Dokumen RKA-SKPD	1	Dokumen	6,500,000		1	5,000,000	1	1,110,000	100	22		1,948,000		17.08%	esdm	
	3	29	01	2.01	03	Koordinasi dan Penyusunan Dokumen Perubahan RKA-SKPD	Jumlah Dokumen Perubahan RKA-SKPD dan Laporan Hasil Koordinasi Penyusunan Dokumen Perubahan RKA-SKPD	1	Dokumen	6,500,000		1	5,000,000	1	1,110,000	100	22		1,110,000		17.08%	esdm	
	3	29	01	2.01	04	Koordinasi dan Penyusunan DPA-SKPD	Jumlah Dokumen DPA-SKPD dan Laporan Hasil Koordinasi Penyusunan Dokumen DPA-SKPD	1	Dokumen	7,000,000		1	5,500,000	1	1,900,000	100	36		1,110,000		27.14%	esdm	
	3	29	01	2.01	05	Koordinasi dan Penyusunan Perubahan DPA- SKPD	Jumlah Dokumen Perubahan DPA-SKPD dan Laporan Hasil Koordinasi Penyusunan Dokumen Perubahan DPA-SKPD	1	Dokumen	7,000,000		1	5,500,000	1	1,900,000	100	36		1,900,000		27.14%	esdm	
	3	29	01	2.01	06	Koordinasi dan Penyusunan Laporan Capaian Kinerja dan Ikhtisar Realisasi Kinerja SKPD	Jumlah Laporan Capaian Kinerja dan Ikhtisar Realisasi Kinerja SKPD dan Laporan Hasil Koordinasi Penyusunan Laporan Capaian Kinerja dan Ikhtisar Realisasi Kinerja SKPD	2	Laporan	65,000,000		2	50,000,000	2	32,276,900	100	66		1,900,000		49.66%	esdm	
	3	29	01	2.01	07	Evaluasi Kinerja Perangkat Daerah	Jumlah Laporan Evaluasi Kinerja Perangkat Daerah	1	Laporan	185,000,000		1	150,000,000	1	1,873,000	100	1		32,276,900		1.01%	esdm	
	3	29	01	2.02	Administrasi Keuangan Perangkat Daerah	Tingkat penyelesaian administrasi keuangan Perangkat Daerah	100	%	16,179,811,920		100	12,305,343,291	100	9,223,058,698	100	75		9,223,058,698		57.60%	esdm		
	3	29	01	2.02	01	Penyediaan Gaji dan Tunjangan ASN	Jumlah orang yang menerima gaji dan tunjangan ASN	14	Bulan	15,579,811,920		14	11,705,343,291	14	9,223,058,698	100	79		9,223,058,698		59.20%	esdm	
	3	29	01	2.02	03	Pelaksanaan Penatausahaan dan Pengujian/Verifikasi Keuangan SKPD	Jumlah Dokumen Penatausahaan dan Pengujian/ Verifikasi Keuangan SKPD	1	Dokumen	100,000,000		1	100,000,000	-	-	-	-		-		0.00%	esdm	
	3	29	01	2.02	04	Koordinasi dan Pelaksanaan Akuntansi SKPD	Jumlah Dokumen Hasil Koordinasi dan Pelaksanaan Akuntansi SKPD	1	Dokumen	100,000,000		1	100,000,000	-	-	-	-		-		0.00%	esdm	
	3	29	01	2.02	05	Koordinasi dan Penyusunan Laporan Keuangan Akhir Tahun SKPD	Jumlah Laporan Keuangan Akhir Tahun SKPD dan Laporan Hasil Koordinasi Penyusunan Laporan Akhir Tahun SKPD	1	Laporan	100,000,000		1	100,000,000	-	-	-	-		-		0.00%	esdm	
	3	29	01	2.02	06	Pengelolaan dan Penyajian Bahan Tanggapan Pemeriksaan	Jumlah dokumen bahan tanggapan pemeriksaan dan tindak lanjut pemeriksaan	1	Dokumen	100,000,000		1	100,000,000	-	-	-	-		-		0.00%	esdm	
	3	29	01	2.02	07	Koordinasi dan Penyusunan Laporan Keuangan Bulanan/Triwulan/Semesteran SKPD	Jumlah laporan keuangan bulanan/ triwulan/ semesteran SKPD dan laporan koordinasi penyusunan laporan keuangan bulanan/triwulan/semesteran SKPD	1	Laporan	100,000,000		1	100,000,000	-	-	-	-		-		0.00%	esdm	
	3	29	01	2.02	08	Penyusunan Pelaporan dan Analisis Prognosis Realisasi Anggaran	Jumlah Dokumen Pelaporan dan Analisis Prognosis Realisasi Anggaran	1	Dokumen	100,000,000		1	100,000,000	-	-	-	-		-		0.00%	esdm	
	3	29	01	2.03	Administrasi Barang Milik Daerah pada Perangkat Daerah	Tingkat Penyelesaian Administrasi Barang Milik Daerah pada Perangkat Daerah	100	%	1,060,000,000		100	850,000,000	0.7	80,491,800	1	9		80,491,800		7.59%	esdm		

	3	29	01	2.03	01	Penyusunan Perencanaan Kebutuhan Barang Milik Daerah SKPD	Jumlah rencana kebutuhan Barang Milik Daerah SKPD	1	Dokumen	100.000.000				1		100.000.000			-	-	-				0.00%	esdm	
--	---	----	----	------	----	-----------------------------------------------------------	---------------------------------------------------	---	---------	-------------	--	--	--	---	--	-------------	--	--	---	---	---	--	--	--	-------	------	--

No	Kode					Usuran/Bidang Usuran Pemerintahan Daerah dan Program/Kegiatan	Indikator Kinerja Program (Outcome) dan Kegiatan (Output)	Target RPJMD provinsi pada Tahun 2021-2026			Realisasi Capaian Kinerja RPJMD Provinsi sampai dengan RKPD Provinsi Tahun 2021			Target Kinerja dan Anggaran RKPD Provinsi Tahun Berjalan (2022) yang dievaluasi			Realisasi Capaian Kinerja dan Anggaran RKPD Provinsi yang Dievaluasi (2022)			Tingkat Capaian Kinerja dan Realisasi Anggaran RKPD			Realisasi Kinerja dan Anggaran RPJMD Provinsi s/d Tahun 2022		Tingkat Capaian Kinerja dan Realisasi Anggaran RPJMD Provinsi s/d Tahun 2022 (%)		Unit Perangkat Daerah Penanggung Jawab	Ket
1	2					3	4	5		6		7		8		9		10		11		12	13					
								K	Rp	K	Rp	K	Rp	K	Rp	K	Rp	K	Rp	K	Rp							
	3	29	01	2.03	02	Pengamanan Barang Milik Daerah SKPD	Jumlah dokumen pengamanan Barang Milik Daerah SKPD	1	Dokumen		100,000,000			1			100,000,000			-	-	0.00%	esdm					
	3	29	01	2.03	03	Koordinasi dan Penilaian Barang Milik Daerah SKPD	Jumlah laporan hasil penilaian barang milik daerah dan hasil koordinasi penilaian barang milik daerah SKPD	1	Laporan		100,000,000			1			100,000,000			-	-	0.00%	esdm					
	3	29	01	2.03	04	Pembinaan, Pengawasan, dan Pengendalian Barang Milik Daerah pada SKPD	Jumlah Laporan hasil pembinaan, pengawasan dan pengendalian barang milik daerah SKPD	1	Laporan		300,000,000			1			200,000,000	1	80,491,800	100	40		26.83%	esdm				
	3	29	01	2.03	05	Rekonsiliasi dan Penyusunan Laporan Barang Milik Daerah pada SKPD	Jumlah laporan rekonsiliasi dan penyusunan laporan barang milik daerah pada SKPD	1	Laporan		130,000,000			1			100,000,000			-	-	0.00%	esdm					
	3	29	01	2.03	06	Penatausahaan Barang Milik Daerah pada SKPD	Jumlah Laporan Penatausahaan Barang Milik Daerah pada SKPD	1	Laporan		180,000,000			1			150,000,000			-	-	0.00%	esdm					
	3	29	01	2.03	07	Pemanfaatan Barang Milik Daerah SKPD	Jumlah dokumen hasil pemanfaatan barang milik daerah SKPD	1	Dokumen		150,000,000			1			100,000,000			-	-	0.00%	esdm					
3	29	01	2.05			Administrasi Kepegawaian Perangkat Daerah	Tingkat Penyelesaian Administrasi Kepegawaian Perangkat Daerah	100	%		881,000,000			100			771,500,000		15,693,000	-	2		1.78%	esdm				
	3	29	01	2.05	01	Peningkatan Sarana dan Prasarana Disiplin Pegawai	Jumlah unit peningkatan sarana dan prasarana disiplin pegawai	1	Unit		80,000,000			1			50,000,000			-	-	0.00%	esdm					
	3	29	01	2.05	02	Pengadaan Pakaian Dinas Beserta Atribut Kelengkapannya	Jumlah Paket Pakaian dinas beserta atribut kelengkapannya	1	Paket		91,000,000			1			71,500,000			-	-	0.00%	esdm					
	3	29	01	2.05	03	Pendataan dan Pengolahan Administrasi Kepegawaian	Jumlah Dokumen Pendataan dan Pengolahan Administrasi Kepegawaian	1	Dokumen		50,000,000			1			50,000,000			-	-	0.00%	esdm					
	3	29	01	2.05	04	Koordinasi dan Pelaksanaan Sistem Informasi Kepegawaian	Jumlah Dokumen Hasil Koordinasi dan Pelaksanaan Sistem Informasi Kepegawaian	1	Dokumen		50,000,000			1			50,000,000			-	-	0.00%	esdm					
	3	29	01	2.05	05	Monitoring, Evaluasi, dan Penilaian Kinerja Pegawai	Jumlah Dokumen Monitoring, Evaluasi, dan Penilaian Kinerja Pegawai	1	Dokumen		50,000,000			1			50,000,000			-	-	0.00%	esdm					
	3	29	01	2.05	09	Pendidikan dan Pelatihan Pegawai Berdasarkan Tugas dan Fungsi	Jumlah pegawai berdasarkan tugas dan fungsi yang mengikuti pendidikan dan pelatihan	20	Orang		160,000,000			20			100,000,000	4	15,693,000	20	16		9.81%	esdm				
	3	29	01	2.05	10	Sosialisasi Peraturan Perundang-Undangan	Jumlah orang yang mengikuti sosialisasi peraturan perundangan-undangan	40	Orang		200,000,000			40			200,000,000			-	-	0.00%	esdm					
	3	29	01	2.05	11	Bimbingan Teknis Implementasi Peraturan Perundang-Undangan	Jumlah Orang yang mengikuti Bimbingan teknis implementasi peraturan perundang-undangan	40	Orang		200,000,000			40			200,000,000			-	-	0.00%	esdm					
3	29	01	2.06			Administrasi Umum Perangkat Daerah	Tingkat Penyelesaian Administrasi Umum Perangkat Daerah	100	%		1,280,000,000			100			1,195,000,000		738,640,558	-	62		57.71%	esdm				
	3	29	01	2.06	01	Penyediaan Komponen Instalasi Listrik/Penerangan Bangunan Kantor Yang Disediakan	Jumlah Paket Komponen Instalasi Listrik/Penerangan Bangunan Kantor Yang Disediakan	1	Paket		30,000,000			1			30,000,000	1	14,994,500	100	50		49.98%	esdm				
	3	29	01	2.06	02	Penyediaan Peralatan dan Perlengkapan Kantor	Jumlah Paket Peralatan dan Perlengkapan Kantor Yang Disediakan	1	Paket		120,000,000			1			120,000,000	1	42,084,064	100	35		35.07%	esdm				
	3	29	01	2.06	03	Penyediaan Peralatan Rumah Tangga	Jumlah Paket Penyediaan Peralatan Rumah Tangga Yang Disediakan	1	Paket		50,000,000			1			25,000,000			-	-	0.00%	esdm					
	3	29	01	2.06	04	Penyediaan Bahan Logistik Kantor	Jumlah Paket Bahan Logistik Kantor Yang Disediakan	1	Paket		80,000,000			1			65,000,000	1	37,701,676	100	58		47.13%	esdm				
	3	29	01	2.06	05	Penyediaan Barang Cetak dan Penggandaan	Jumlah paket barang cetakan dan penggandaan yang tersedia	1	Paket		75,000,000			1			60,000,000	1	33,102,700	100	55		44.14%	esdm				
	3	29	01	2.06	06	Penyediaan Bahan Bacaan dan Peraturan Perundang-undangan	Jumlah Paket Barang Cetak dan Penggandaan Yang Disediakan	1	Paket		35,000,000			1			20,000,000	1	7,802,360	100	39		22.29%	esdm				
	3	29	01	2.06	08	Facilitas Kunjungan Tamu	Jumlah Laporan Fasilitas Kunjungan Tamu	1	Laporan		40,000,000			1			25,000,000			-	-	0.00%	esdm					
	3	29	01	2.06	09	Penyelenggaraan Rapat Koordinasi dan Konsultasi SKPD	Jumlah Laporan Penyelenggaraan Rapat Koordinasi dan Konsultasi SKPD	12	Laporan		700,000,000			12			700,000,000	12	594,494,558	100	85		84.93%	esdm				
	3	29	01	2.06	10	Penatausahaan Arsip Dinamis pada SKPD	Jumlah dokumen penatausahaan arsip dinamis pada SKPD	1	Dokumen		50,000,000			1			50,000,000	1	8,460,700	100	17		16.92%	esdm				
	3	29	01	2.06	11	Dukungan Pelaksanaan Sistem Pemerintahan Berbasis Elektronik pada SKPD	Jumlah Dokumen Dukungan Pelaksanaan Sistem Pemerintahan Berbasis Elektronik pada SKPD	1	Dokumen		100,000,000			1			100,000,000	-		-	-	0.00%	esdm					

	3	29	01	2.07		Pengadaan Barang Milik Daerah Penunjang Urusan Pemerintah Daerah	Jumlah barang milik daerah penunjang urusan pemerintah daerah yang tersedia	7	Unit/Paket	490,000,000				7		490,000,000			216,200,382	-	44			216,200,382		44.12%	esdm	
--	---	----	----	------	--	---------------------------------------------------------------------	-----------------------------------------------------------------------------------	---	------------	-------------	--	--	--	---	--	-------------	--	--	-------------	---	----	--	--	-------------	--	--------	------	--

No	Kode					Usuran/Bidang Usuran Pemerintahan Daerah dan Program/Kegiatan	Indikator Kinerja Program (Outcome) dan Kegiatan (Output)	Target RPJMD provinsi pada Tahun 2021-2026			Realisasi Capaian Kinerja RPJMD Provinsi sampai dengan RKPD Provinsi Tahun 2021			Target Kinerja dan Anggaran RKPD Provinsi Tahun Berjalan (2022) yang dievaluasi			Realisasi Capaian Kinerja dan Anggaran RKPD Provinsi yang Dievaluasi (2022)			Tingkat Capaian Kinerja dan Realisasi Anggaran RKPD			Realisasi Kinerja dan Anggaran RPJMD Provinsi s/d Tahun 2022			Tingkat Capaian Kinerja dan Realisasi Anggaran RPJMD Provinsi s/d Tahun 2022 (%)		Unit Perangkat Daerah Penanggung Jawab	Ket						
1	2					3	4	5			6			7			8			9			10			11		12	13						
								K	Rp		K	Rp		K	Rp		K	Rp		K	Rp		K	Rp		K	Rp								
	3	29	01	2.07	01	Pengadaan Kendaraan Perorangan Dinas atau Kendaraan Dinas Jabatan	Jumlah unit kendaraan kendaran perorangan dinas atau kendaraan dinas jabatan yang disediakan	0	unit	0				0		-			-	#DIV/0!	#DIV/0!									esdm					
	3	29	01	2.07	02	Pengadaan Kendaraan Dinas Operasional atau Lapangan	Jumlah unit kendaraan dinas operasional atau lapangan yang disediakan	2	unit	100.000.000				2		100.000.000			-	-	-								0.00%	esdm					
	3	29	01	2.07	05	Pengadaan Mebel	Jumlah Paket Mebel yang disediakan	1	Paket	190.000.000				1		190.000.000			-	-	-								0.00%	esdm					
	3	29	01	2.07	06	Pengadaan Peralatan dan Mesin Lainnya	Jumlah unit peralatan dan mesin yang disediakan	5	Unit	200.000.000				5		200.000.000	5	216.200.392	100	108					216.200.392			108.10%	esdm						
	3	29	01	2.08		Penyediaan Jasa Penunjang Urusan Pemerintahan Daerah	Jumlah Laporan penyediaan jasa penunjang urusan pemerintah daerah yang disediakan	6	Laporan	823.600.000				6		778.600.000		565.127.570	-	73						565.127.570			68.62%	esdm					
	3	29	01	2.08	01	Penyediaan Jasa Surat Menyurat	Jumlah laporan penyediaan jasa surat menyurat	1	Laporan	20.000.000				1		10.000.000	1	6.530.500	100	65					6.530.500			32.65%	esdm						
	3	29	01	2.08	02	Penyediaan Jasa Komunikasi, Sumber Daya, Air dan Listrik	Jumlah laporan Penyediaan Jasa Komunikasi, Sumber Daya Air dan Listrik yang disediakan	1	Laporan	190.000.000				1		160.000.000	1	76.272.160	100	48							76.272.160			40.14%	esdm				
	3	29	01	2.08	03	Penyediaan Jasa Peralatan dan Perlengkapan Kantor	Jumlah Laporan Penyediaan Jasa Peralatan dan Perlengkapan Kantor yang disediakan	1	Laporan	15.000.000				1		10.000.000	1	5.100.000	100	51							5.100.000			34.00%	esdm				
	3	29	01	2.08	04	Penyediaan Jasa Pelayanan Umum Kantor	Jumlah Laporan Penyediaan Jasa Pelayanan Umum Kantor Yang Disediakan	3	Laporan	598.600.000				3		598.600.000	3	477.224.910	100	80							477.224.910			79.72%	esdm				
	3	29	01	2.09		Pemeliharaan Barang Milik Daerah Penunjang Urusan Pemerintahan Daerah	Tingkat penyelesaian pemeliharaan barang milik daerah penunjang urusan pemerintah daerah yang terpelihara	100	%	1.210.040.000				100		1.195.040.000		421.563.427	-	35								421.563.427			34.84%	esdm			
	3	29	01	2.09	01	Penyediaan Jasa Pemeliharaan, Biaya Pemeliharaan, dan Pajak Kendaraan Perorangan Dinas atau Kendaraan Dinas Jabatan	Jumlah kendaraan perorangan dinas atau kendaraan dinas jabatan yang dipelihara, dan dibayar pajaknya	8	Unit	379.920.000				8		412.320.000	8	165.912.462	100	40								165.912.462			43.67%	esdm			
							Jumlah Tenaga Non PNS (Sopir) yang dibayar gajinya	24	orang/ bulan	32.400.000				24					-	#DIV/0!											esdm				
	3	29	01	2.09	02	Penyediaan Jasa Pemeliharaan, Biaya Pemeliharaan, Pajak dan Perlengkapan Kendaraan Dinas Operasional atau Lapangan	Jumlah kendaraan dinas operasional atau lapangan yang pelihara dan dibayar pajaknya dan perawatannya	28	Unit	235.440.000				28		235.440.000	28	99.949.965	100	42									99.949.965			42.45%	esdm		
	3	29	01	2.09	06	Pemeliharaan Peralatan dan Mesin Lainnya	Jumlah peralatan dan mesin lainnya yang dipelihara	40	Unit	75.000.000				40		60.000.000	40	18.900.000	100	32								18.900.000			25.20%	esdm			
	3	29	01	2.09	09	Pemeliharaan/Rehabilitasi Gedung Kantor dan Bangunan Lainnya	Jumlah gedung kantor dan bangunan lainnya yang dipelihara/ rehabilitasi	4	Unit	238.680.000				4		287.280.000	4	136.801.000	100	48									136.801.000			57.32%	esdm		
							Jumlah Tenaga Non PNS (security) yang dibayar gajinya	36	orang/ bulan	48.600.000				36					-													esdm			
	3	29	01	2.09	10	Pemeliharaan/Rehabilitasi Sarana dan Prasarana Gedung Kantor atau Bangunan Lainnya	Jumlah sarana dan prasarana gedung kantor atau bangunan lainnya yang dipelihara/direhabilitasi	2	Unit	100.000.000				2		100.000.000		-	-	-										0.00%	esdm				
	3	29	01	2.09	11	Pemeliharaan/Rehabilitasi Sarana dan Prasarana Pendukung Gedung Kantor atau Bangunan Lainnya	Jumlah sarana dan prasarana pendukung gedung kantor atau bangunan lainnya yang dipelihara/direhabilitasi	1	Unit	100.000.000				1		100.000.000		-	-	-											0.00%	esdm			
	3	29	02			PROGRAM PENGELOLAAN ASPEK KEGEOLOGIAN	Terjaganya Kualitas air tanah melalui penyusunan zonasi konservasi air tanah dan NPA wilayah sungai pengabuan lahan	20	%	600.000.000				20		900.000.000		185.382.068	-	21											30.90%	esdm			
	3	29	02	1.01		Penetapan Zona Konservasi Air Tanah pada Cekungan Air Tanah dalam Provinsi	Jumlah Dokumen Zona Konservasi Air Tanah pada Cekungan Air Tanah dalam Provinsi	5	Dokumen	300.000.000				1		300.000.000		154.005.868	-	51										154.005.868			51.34%	esdm	
	3	29	02	1.01	01	Pengumpulan dan Pengolahan Data Zona Konservasi Air Tanah pada Cekungan Air Tanah	Jumlah Dokumen Yang Terkait Data Zona Konservasi Air Tanah pada Cekungan Air Tanah dalam Daerah Provinsi	0	Dokumen	-				1		300.000.000	1	154.005.868	100	51									#DIV/0!	esdm					
	3	29	02	1.01	02	Penentuan dan Penetapan Zona Konservasi Air Tanah pada Cekungan Air Tanah	Jumlah Zona Konservasi Air Tanah Yang Ditetapkan dalam Daerah Provinsi	1	Dokumen	100.000.000				0		0		-															esdm		
	3	29	02	1.01	03	Pengendalian dan Pengawasan Pemanfaatan Zona Konservasi Air Tanah pada Cekungan Air Tanah	Jumlah laporan hasil Pengendalian dan Pengawasan Pemanfaatan Zona Konservasi Air Tanah pada Cekungan Air Tanah dalam daerah provinsi	4	Laporan	200.000.000				1			0	-															esdm		
	3	29	02	1.02		Penatausahaan Izin Pengeboran, Izin Penggalian, Izin Pemaknaan, dan Izin Pengusahaan Air Tanah dalam Daerah Provinsi	Tersedianya pedoman izin dan terkendalinya pelaksanaan pemanfaatan air tanah	1	Pergub/ Kab	200.000.000				1		400.000.000		-	-	-												0.00%	esdm		



No	Kode					Usana/Bidang Usuan Pemerintahan Daerah dan Program/Kegiatan	Indikator Kinerja Program (Outcome) dan Kegiatan (Output)	Target RPJMD provinsi pada Tahun 2021-2026			Realisasi Capaian Kinerja RPJMD Provinsi sampai dengan RKPD Provinsi Tahun 2021			Target Kinerja dan Anggaran RKPD Provinsi Tahun Berjalan (2022) yang dievaluasi			Realisasi Capaian Kinerja dan Anggaran RKPD Provinsi yang Dievaluasi (2022)			Tingkat Capaian Kinerja dan Realisasi Anggaran RKPD			Realisasi Kinerja dan Anggaran RPJMD Provinsi s/d Tahun 2022			Tingkat Capaian Kinerja dan Realisasi Anggaran RPJMD Provinsi s/d Tahun 2022 (%)		Unit Perangkat Daerah Penanggung Jawab	Ket		
1	2					3	4	5			6			7			8			9			10			11		12	13		
								K	Rp		K	Rp		K	Rp		K	Rp		K	Rp		K	Rp		K	Rp				
	3	29	02	1.02	01	Penetapan Prosedur dan Persyaratan Izin Pengroakan, Izin Penggalian, Izin Pemaknaan, dan Izin Pengusahaan Air Tanah	Jumlah Dokumen Prosedur dan Persyaratan Izin Pengroakan, Izin Penggalian, Izin Pemaknaan, dan Izin Pengusahaan Air Tanah	1	Dokumen	100.000.000				1		250.000.000			-	-	-			0.00%	esdm						
	3	29	02	1.02	02	Penyusunan Rekomendasi Layanan Perizinan dan Informasi Izin Pengroakan, Izin Penggalian, Izin Pemaknaan, dan Izin Pengusahaan Air Tanah	Jumlah dokumen layanan perizinan dan informasi izin pengroakan, izin penggalian, izin pemaknaan dan izin pengusahaan air tanah	1	Dokumen	50.000.000				1		100.000.000			-	-	-			0.00%	esdm						
	3	29	02	1.02	03	Pengendalian dan Pengawasan Pelaksanaan Perizinan Pengroakan, Penggalian, Pemaknaan, dan Pengusahaan Air Tanah	Jumlah Laporan Hasil Pengendalian dan Pengawasan Pelaksanaan Perizinan Pengroakan, Penggalian, Pemaknaan, dan Pengusahaan Air Tanah	4	Laporan	50.000.000				4		50.000.000			-	-	-			0.00%	esdm						
	3	29	02	1.03		Penetapan Nilai Perolehan Air Tanah dalam Daerah Provinsi	Tersedianya data, Revisi Pergub NPA, pemanfaatan air tanah yang baik, benar dan berkelanjutan	4	Laporan	100.000.000				5		200.000.000		31.376.200	-	16			31.376.200		31.38%	esdm					
	3	29	02	1.03	01	Pengumpulan dan Pengolahan Data dan Informasi Nilai Perolehan Air Tanah	Jumlah dokumen data dan informasi Nilai Perolehan Air Tanah dalam daerah provinsi yang terkumpul	0	Dokumen	-				1		100.000.000	1	31.376.200	100	31			31.376.200			esdm					
	3	29	02	1.03	02	Penghitungan, Perumusan dan Penetapan Nilai Perolehan Air Tanah	Jumlah Laporan Hasil perhitungan, perumusan dan penetapan Nilai Perolehan Air Tanah dalam daerah provinsi	0	Laporan	-				0		-			-				-			esdm					
	3	29	02	1.03	03	Pengendalian dan Pengawasan Pemanfaatan Air Tanah	Jumlah Laporan hasil pengendalian dan pengawasan implementasi Nilai Perolehan Air Tanah dalam daerah provinsi	4	Laporan	100.000.000				4		100.000.000			-	-	-			0.00%	esdm						
	3	29	05			PROGRAM PENGELOLAAN ENERGI TERBARUKAN	Pelaksanaan Perizinan Sektor Energi Terbarukan Kewenangan Provinsi	100	%	1.085.000.000				100		587.000.000			-					0.00%	esdm						
						Penurunan Penggunaan Energi Tak terbarukan		2.012	SBM	17.283.198.500				178		9.909.785.000		328.091.731	-	3			328.091.731		1.90%	esdm					
	3	29	05	1.01		Penatausahaan Izin Pemanfaatan Langsung Panas Bumi Lintas Daerah Kabupaten/Kota dalam 1 (Satu) Daerah Provinsi dan Wilayah Laut Paling Jauh 12 (Dua Belas) Mil Diukur Dari Garis Pantai Ke Arah Laut Lepas Dan/Atau Ke Arah Perairan Kepulauan	Jumlah Dokumen Penatausahaan Izin Pemanfaatan Langsung Panas Bumi Lintas Daerah Kabupaten/Kota dalam 1 (Satu) Daerah Provinsi dan Wilayah Laut Paling Jauh 12 (Dua Belas) Mil Diukur Dari Garis Pantai Ke Arah Laut Lepas Dan/Atau Ke Arah Perairan Kepulauan	3	Dokumen	295.000.000				3		187.000.000			-	-	-			0.00%	esdm						
	3	29	05	1.01	01	Penetapan Prosedur dan Persyaratan Izin Pemanfaatan Langsung Panas Bumi Lintas Daerah Kabupaten/Kota dalam 1 (Satu) Daerah Provinsi dan Wilayah Laut Paling Jauh 12 (Dua Belas) Mil Diukur Dari Garis Pantai KeArah Laut Lepas Dan/Atau Ke Arah Perairan Kepulauan	Jumlah Dokumen Prosedur (Pedoman Teknis) dan PersyaratanIzin Pemanfaatan Langsung Panas Bumi Lintas Daerah Kabupaten/Kota dalam 1 (Satu) Daerah Provinsi dan Wilayah Laut Paling Jauh 12 (Dua Belas) Mil Diukur Dari Garis Pantai KeArah Laut Lepas Dan/Atau Ke Arah Perairan Kepulauan yang ditetapkan	1	Dokumen	75000000				1		75.000.000			-	-	-				esdm						
	3	29	05	1.01	02	Penyusunan Rekomendasi Perizinan dan Informasi Izin Pemanfaatan Langsung Panas Bumi Lintas Daerah Kabupaten/Kota dalam 1 (Satu) Daerah Provinsi dan Wilayah Laut Paling Jauh 12 (Dua Belas) Mil Diukur Dari Garis Pantai Ke Arah Laut Lepas Dan/Atau Ke Arah Perairan Kepulauan	Jumlah dokumen Rekomendasi Izin dan Informasi Izin Pemanfaatan Langsung Panas Bumi Lintas Daerah Kabupaten/Kota dalam 1 (Satu) Daerah Provinsi dan Wilayah Laut Paling Jauh 12 (Dua Belas) Mil Diukur Dari Garis Pantai KeArah Laut Lepas Dan/Atau Ke Arah Perairan Kepulauan	1	Dokumen	120000000				1		12.000.000			-	-	-				esdm						
	3	29	05	1.01	03	Pengendalian dan Pengawasan Pelaksanaan Perizinan Pemanfaatan Langsung Panas Bumi Lintas Daerah Kabupaten/Kota dalam 1 (Satu) Daerah Provinsi dan Wilayah Laut Paling Jauh 12 (Dua Belas) Mil Diukur Dari Garis Pantai Ke Arah Laut Lepas Dan/Atau Ke Arah Perairan Kepulauan	Jumlah Laporan Hasil Pengendalian dan Pengawasan Pelaksanaan Perizinan Pemanfaatan Langsung Panas Bumi Lintas Daerah Kabupaten/Kota dalam 1 (Satu) Daerah Provinsi dan Wilayah Laut Paling Jauh 12 (Dua Belas) Mil Diukur Dari Garis Pantai KeArah Laut Lepas Dan/Atau Ke Arah Perairan Kepulauan	1	Dokumen	100.000.000				1		100.000.000			-	-	-				esdm						

No	Kode				Urusan/Bidang Urusan Pemerintahan Daerah dan Program/Kegiatan	Indikator Kinerja Program (Outcome) dan Kegiatan (Output)	Target RPJMD provinsi pada Tahun 2021-2026				Realisasi Capaian Kinerja RPJMD Provinsi sampai dengan RKPD Provinsi Tahun 2021				Target Kinerja dan Anggaran RKPD Provinsi Tahun Berjalan (2022) yang dievaluasi				Realisasi Capaian Kinerja dan Anggaran RKPD Provinsi yang Dievaluasi (2022)				Tingkat Capaian Kinerja dan Realisasi Anggaran RKPD				Realisasi Kinerja dan Anggaran RPJMD Provinsi s/d Tahun 2022				Tingkat Capaian Kinerja dan Realisasi Anggaran RPJMD Provinsi s/d Tahun 2022 (%)				Unit Perangkat Daerah Penanggung Jawab	Ket
1	2				3	4	5		6		7		8		9		10		11		12		13													
							K	Rp	K	Rp	K	Rp	K	Rp	K	Rp	K	Rp	K	Rp	K	Rp	K	Rp	K	Rp	K	Rp								
	3	29	05	1.02	Penatausahaan Surat Keterangan Terdaftar Usaha Jasa Penunjang yang Kegiatan Usahanya dalam 1 (Satu) Daerah Provinsi	Jumlah Dokumen Penatausahaan Surat Keterangan Terdaftar Usaha Jasa Penunjang yang Kegiatan Usahanya dalam 1 (Satu) Daerah Provinsi	3	Dokumen	295,000,000			3		100,000,000			-	-	-					0.00%	esdm											
	3	29	05	1.02	01 Penetapan Prosedur dan Peyaratan Surat Keterangan Terdaftar Usaha Jasa Penunjang yang Kegiatan Usahanya dalam 1 (Satu) Daerah Provinsi	Jumlah Dokumen Prosedur Penetapan Prosedur dan Peyaratan Surat Keterangan Terdaftar Usaha Jasa Penunjang yang Kegiatan Usahanya dalam 1 (Satu) Daerah Provinsi	1	Dokumen	75,000,000			1		75,000,000			-	-	-									esdm								
	3	29	05	1.02	02 Penyusunan Rekomendasi Perizinan dan Informasi Surat Keterangan Terdaftar Usaha Jasa Penunjang yang Kegiatan Usahanya dalam 1 (Satu) Daerah Provinsi	Jumlah dokumen Penyusunan Rekomendasi Perizinan dan Informasi Surat Keterangan Terdaftar Usaha Jasa Penunjang yang Kegiatan Usahanya dalam 1 (Satu) Daerah Provinsi	1	Dokumen	120,000,000			1		80,000,000			-	-	-									esdm								
	3	29	05	1.02	03 Pengendalian dan Pengawasan Pelaksanaan Perizinan Surat Keterangan Terdaftar Usaha Jasa Penunjang yang Kegiatan Usahanya dalam 1 (Satu) Daerah Provinsi	Jumlah Dokumen Pengendalian dan Pengawasan Pelaksanaan Perizinan Surat Keterangan Terdaftar Usaha Jasa Penunjang yang Kegiatan Usahanya dalam 1 (Satu) Daerah Provinsi	1	Dokumen	100,000,000			1		100,000,000			-	-	-									esdm								
	3	29	05	1.03	Penatausahaan Izn, Pembinaan, dan Pengawasan Usaha Niaga Bahan Bakar Nabati (Biofuel) Sebagai Bahan Bakar Lain Dengan Kapasitas Penyediaan Sampai Dengan 10.000 (Sepuluh Ribu) Ton Per Tahun	Jumlah Dokumen Penatausahaan Izn, Pembinaan, dan Pengawasan Usaha Niaga Bahan Bakar Nabati (Biofuel) Sebagai Bahan Bakar Lain Dengan Kapasitas Penyediaan Sampai Dengan 10.000 (Sepuluh Ribu) Ton Per Tahun	4	Dokumen	495,000,000			4		300,000,000			-	-	-					0.00%	esdm											
	3	29	05	1.03	01 Penetapan Prosedur dan Peyaratan Izn Usaha Niaga Bahan Bakar Nabati (Biofuel) Sebagai Bahan Bakar Lain Dengan Kapasitas Penyediaan Sampai Dengan 10.000 (Sepuluh Ribu) Ton Per Tahun	Jumlah Prosedur dan Peyaratan Izn Usaha Niaga Bahan Bakar Nabati (Biofuel) Sebagai Bahan Bakar Lain Dengan Kapasitas Penyediaan Sampai Dengan 10,000 (Sepuluh Ribu) Ton Per Tahun yang ditetapkan	1	Dokumen	75,000,000			1		75,000,000			-	-	-									esdm								
	3	29	05	1.03	02 Penyusunan Rekomendasi Perizinan dan Informasi Izn Usaha Niaga Bahan Bakar Nabati (Biofuel) Sebagai Bahan Bakar Lain Dengan Kapasitas Penyediaan Sampai Dengan 10.000 (Sepuluh Ribu) Ton Per Tahun	Jumlah dokumen Rekomendasi Perizinan dan Informasi Izn Usaha Niaga Bahan Bakar Nabati (Biofuel) Sebagai Bahan Bakar Lain Dengan Kapasitas Penyediaan Sampai Dengan 10,000 (Sepuluh Ribu) Ton Per Tahun	1	Dokumen	120,000,000			1		80,000,000			-	-	-									esdm								
	3	29	05	1.03	03 Pembinaan Usaha Niaga Bahan Bakar Nabati (Biofuel) Sebagai Bahan Bakar Lain Dengan Kapasitas Penyediaan Sampai Dengan 10.000 (Sepuluh Ribu) Ton Per Tahun	Jumlah Laporan Hasil Pembinaan Usaha Niaga Bahan Bakar Nabati (Biofuel) Sebagai Bahan Bakar Lain Dengan Kapasitas Penyediaan Sampai Dengan 10.000 (Sepuluh Ribu) Ton Per Tahun	1	Laporan	200,000,000			1		200,000,000			-	-	-									esdm								
	3	29	05	1.03	04 Pengendalian dan Pengawasan Pelaksanaan Perizinan Usaha Niaga Bahan Bakar Nabati (Biofuel) Sebagai Bahan Bakar Lain Dengan Kapasitas Penyediaan Sampai Dengan 10.000 (Sepuluh Ribu) Ton Per Tahun	Jumlah Laporan Hasil Pengendalian dan Pengawasan Pelaksanaan Perizinan Usaha Niaga Bahan Bakar Nabati (Biofuel) Sebagai Bahan Bakar Lain Dengan Kapasitas Penyediaan Sampai Dengan 10,000 (Sepuluh Ribu) Ton Per Tahun	1	Laporan	100,000,000			1		100,000,000			-	-	-									esdm								
	3	29	05	1.04	Pelaksanaan Konservasi Energi di Wilayah Provinsi	Penurunan Penggunaan Energi Tak terbarukan	2,012	SBM	17,283,198,500			178		9,909,785,000			5,928,324,032	-	60					5,928,324,032			34.38%	esdm								
	3	29	05	1.04	01 Perumusan dan Penetapan Kebijakan Strategi dan Program Konservasi Energi	Jumlah Dokumen terkait Kebijakan Strategi dan Program Konservasi Energi yang ditetapkan	1	Dokumen	700,000,000			1		700,000,000	1		126,921,381	100	18					126,921,381			18.13%	esdm								
	3	29	05	1.04	02 Pengembangan Sumber Daya Manusia dalam Pelaksanaan Konservasi Energi Kewenangan	Peningkatan kapasitas SDM dalam pelaksanaan konservasi energi	15	Orang	180,000,000			15		180,000,000			-	-	-									0.00%	esdm							

No	Kode					Usan/Bidang Usuan Pemerintahan Daerah dan Program/Kegiatan	Indikator Kinerja Program (Outcome) dan Kegiatan (Output)	Target RPJMD provinsi pada Tahun 2021-2026			Realisasi Capaian Kinerja RPJMD Provinsi sampai dengan RKPD Provinsi Tahun 2021			Target Kinerja dan Anggaran RKPD Provinsi Tahun Berjalan (2022) yang dievaluasi			Realisasi Capaian Kinerja dan Anggaran RKPD Provinsi yang Dievaluasi (2022)			Tingkat Capaian Kinerja dan Realisasi Anggaran RKPD			Realisasi Kinerja dan Anggaran RPJMD Provinsi s/d Tahun 2022			Tingkat Capaian Kinerja dan Realisasi Anggaran RPJMD Provinsi s/d Tahun 2022 (%)		Unit Perangkat Daerah Penanggung Jawab	Ket	
1	2					3	4	5			6			7			8			9			10			11		12	13	
								K	Rp		K	Rp		K	Rp		K	Rp		K	Rp		K	Rp		K	Rp			
	3	29	05	1.04	03	Sosialisasi secara Menyeluruh dan Komprehensif untuk Penggunaan Teknologi yang Menerapkan Konservasi Energi	Jumlah Laporan Hasil Sosialisasi secara Menyeluruh dan Komprehensif untuk Penggunaan Teknologi yang Menerapkan Konservasi Energi	2	Laporan	350,000,000			0		-				-						-				esdm	
	3	29	05	1.04	04	Pengalokasian Anggaran untuk Program Konservasi Energi	Jumlah Dokumen Pengalokasian Anggaran Untuk Program Konservasi Energi	4	Dokumen	12,053,198,500			4		8,329,785,000	4	5,692,129,651	100	68					5,692,129,651			47.23%	esdm		
	3	29	05	1.04	05	Pemberian Insentif dan/atau Disinsentif Konservasi Energi	Jumlah orang yang menerima insentif dan/atau disinsentif konservasi energi	100	Orang	3,300,000,000			0		-			-						-				esdm		
	3	29	05	1.04	06	Bimbingan Teknis Konservasi Energi Kewenangan Provinsi	Jumlah Orang Yang Mengikuti Bimbingan Teknis konservasi Energi	10	Orang	100,000,000			10		100,000,000			-	-	-				-			0.00%	esdm		
	3	29	05	1.04	07	Pembinaan dan Pengawasan Konservasi Energi Kewenangan Provinsi	Jumlah Laporan Hasil Pembinaan dan Pengawasan Konservasi Energi Kewenangan Provinsi	4	Laporan	600,000,000			4		600,000,000	4	109,273,000	100	18					109,273,000			18.21%	esdm		
	3	29	06			PROGRAM PENGELOLAAN KETENAGALISTRIKAN	Persentase peningkatan rumah tangga berlistrik	99.96	%	5,410,375,000			99.92		3,620,375,000		254,250,254	-	7				254,250,254			4.70%	esdm			
							Persentase badan usaha ketenagalistrikan yang tertib administrasi dan teknis	30.00	%	2,330,469,490			26.00		2,150,469,490		302,191,053	-	14					302,191,053			12.97%	esdm		
	3	29	06	1.01		Penatausahaan Izin Usaha Penyediaan Tenaga Listrik Non Badan Usaha Milik Negara dan Penjualan Tenaga Listrik Serta Penyewaan Jaringan Kepada Penyedia Tenaga Listrik dalam Daerah	Persentase pemegang IUTPLU yang tertib administrasi dan teknis	100	%	500,000,000			100		500,000,000		28,771,480	-	6					302,191,053			5.75%	esdm		
	3	29	06	1.01	01	Penetapan Prosedur (Pedoman Teknis) dan Persyaratan Izin Usaha Penyediaan Tenaga Listrik Non Badan Usaha Milik Negara dan Penjualan Tenaga Listrik serta Penyewaan Jaringan Kepada Penyedia Tenaga Listrik dalam Daerah Provinsi	Jumlah Pelaksanaan Prosedur dan Persyaratan IUTPL Non Badan Usaha Milik Negara dan Penjualan Tenaga Listrik serta Penyewaan Jaringan Kepada Penyedia Tenaga Listrik dalam daerah provinsi yang ditetapkan	1	Dokumen	100,000,000			1		100,000,000		-	-	-					28,771,480			0.00%	esdm		
	3	29	06	1.01	02	Penyusunan Rekomendasi Perizinan dan Informasi Izin Usaha Penyediaan Tenaga Listrik Non Badan Usaha Milik Negara dan Penjualan Tenaga Listrik serta Penyewaan Jaringan Kepada Penyedia Tenaga Listrik dalam Daerah Provinsi	Jumlah surat Rekomendasi Perizinan IUTPL Non Badan Usaha Milik Negara dan Penjualan Tenaga Listrik serta Penyewaan Jaringan Kepada Penyedia Tenaga Listrik	1	Dokumen	200,000,000			1		200,000,000	1	28,771,480	100	14							14.39%	esdm			
	3	29	06	1.01	03	Pengendalian dan Pengawasan Pelaksanaan Perizinan Usaha Penyediaan Tenaga Listrik Non Badan Usaha Milik Negara dan Penjualan Tenaga Listrik serta Penyewaan Jaringan kepada Penyedia Tenaga Listrik dalam Daerah Provinsi	Jumlah Laporan Hasil Pengendalian dan Pengawasan Pelaksanaan Perizinan Usaha Penyediaan Tenaga Listrik Non Badan Usaha Milik Negara dan Penjualan Tenaga Listrik serta Penyewaan Jaringan kepada Penyedia Tenaga Listrik dalam Daerah Provinsi	4	Laporan	200,000,000			4		200,000,000		-	-	-					28,771,480			0.00%	esdm		
	3	29	06	1.02		Penatausahaan Izin Operasi yang Fasilitas Instalasinya dalam Daerah Provinsi	Persentase pemegang IUTPLS yang tertib administrasi dan teknis	100	%	820,469,490			100		740,469,490		242,602,680	-	33					242,602,680			29.57%	esdm		
	3	29	06	1.02	01	Penetapan Prosedur (Pedoman Teknis) dan Persyaratan Izin Operasi yang Fasilitas Instalasinya dalam Daerah Provinsi	Jumlah Prosedur (Pedoman Teknis) dan Persyaratan Izin Operasi yang Fasilitas Instalasinya dalam Daerah Provinsi	1	Dokumen	100,000,000			1		100,000,000		-	-	-					-			0.00%	esdm		
	3	29	06	1.02	02	Penyusunan Rekomendasi Perizinan dan Informasi Izin Operasi yang Fasilitas Instalasinya dalam Daerah Provinsi	Jumlah Surat Rekomendasi Perizinan dan Informasi Izin Operasi yang Fasilitas Instalasinya dalam Daerah Provinsi	1	Dokumen	380,469,490			1		340,469,490	1	86,857,700	100	26					86,857,700			22.83%	esdm		
	3	29	06	1.02	03	Pengendalian dan Pengawasan Pelaksanaan Perizinan Operasi yang Fasilitas Instalasinya dalam Daerah Provinsi	Jumlah laporan hasil Pengendalian dan Pengawasan Pelaksanaan Perizinan Operasi yang Fasilitas Instalasinya dalam Daerah Provinsi	4	Laporan	340,000,000			4		300,000,000	4	155,744,980	100	52					155,744,980			45.81%	esdm		
	3	29	06	1.03		Penetapan Tarif Tenaga Listrik untuk Konsumen dan Penatausahaan Izin Pemanfaatan Jaringan untuk Telekomunikasi, Multimedia, dan Informatika dari Pemegang Izin yang Ditetapkan oleh Daerah Provinsi	Persentase pemegang izin Pemanfaatan Jaringan untuk Telekomunikasi, Multimedia, dan Informatika (PJ Telematika) yang tertib administrasi dan teknis	100	%	150,000,000			100		150,000,000		-	-	-							0.00%	esdm			

No	Kode					Urusan/Bidang Urusan Pemerintahan Daerah dan Program/Kegiatan	Indikator Kinerja Program (Outcome) dan Kegiatan (Output)	Target RPJMD provinsi pada Tahun 2021-2026			Realisasi Capaian Kinerja RPJMD Provinsi sampai dengan RKPD Provinsi Tahun 2021			Target Kinerja dan Anggaran RKPD Provinsi Tahun Berjalan (2022) yang dievaluasi			Realisasi Capaian Kinerja dan Anggaran RKPD Provinsi yang Dievaluasi (2022)			Tingkat Capaian Kinerja dan Realisasi Anggaran RKPD			Realisasi Kinerja dan Anggaran RPJMD Provinsi s/d Tahun 2022			Tingkat Capaian Kinerja dan Realisasi Anggaran RPJMD Provinsi s/d Tahun 2022 (%)		Unit Perangkat Daerah Penanggung Jawab	Ket
1	2					3	4	5		6		7		8		9		10		11		12	13						
								K	Rp	K	Rp	K		Rp	K	Rp	K	Rp	K	Rp	K	Rp							
	3	29	06	1.03	06	Pengendalian dan Pengawasan Pelaksanaan Perizinan Pemanfaatan Jaringan untuk Telekomunikasi, Multimedia, dan Informatika dari Pemegang Izin yang ditetapkan oleh Daerah Provinsi	Jumlah Laporan Hasil Pengendalian dan Pengawasan Pelaksanaan Perizinan Pemanfaatan Jaringan untuk Telekomunikasi, Multimedia, dan Informatika dari Pemegang Izin yang ditetapkan oleh Daerah Provinsi	1	Laporan		150.000.000			150.000.000			-	-	-	-	-	-	0.00%	esdm					
	3	29	06	1.04		Persetujuan Harga Jual Tenaga Listrik dan Sewa Jaringan Tenaga Listrik, Rencana Usaha Penyediaan Tenaga Listrik, Penjualan Kelebihan Tenaga Listrik dari Pemegang Izin yang Ditetapkan oleh Daerah	Persentase Persetujuan Harga Jual Tenaga Listrik dan Sewa Jaringan Tenaga Listrik, Rencana Usaha Penyediaan Tenaga Listrik, Penjualan Kelebihan Tenaga Listrik dari Pemegang Izin yang Ditetapkan oleh Daerah	100	%		440.000.000			410.000.000			-	-	-	-	-	-	0.00%	esdm					
	3	29	06	1.04	01	Pengumpulan dan Pengolahan Data dan Informasi Harga Jual Tenaga Listrik dan Sewa Jaringan Tenaga Listrik, Rencana Usaha Penyediaan Tenaga Listrik, Penjualan Kelebihan Tenaga Listrik dari Pemegang Izin yang Ditetapkan oleh Daerah Provinsi	Jumlah Dokumen Data dan Informasi Harga Jual Tenaga Listrik dan Sewa Jaringan Tenaga Listrik, Rencana Usaha Penyediaan Tenaga Listrik, Penjualan Kelebihan Tenaga Listrik dari Pemegang Izin yang Ditetapkan oleh Daerah Provinsi	1	Dokumen		150.000.000			135.000.000			-	-	-	-	-	-	0.00%	esdm					
	3	29	06	1.04	02	Penentuan dan Penetapan Harga Jual Tenaga Listrik dan Sewa Jaringan Tenaga Listrik, Rencana Usaha Penyediaan Tenaga Listrik, Penjualan Kelebihan Tenaga Listrik dari Pemegang Izin yang Ditetapkan oleh Daerah Provinsi	Jumlah Pemberian Rekomendasi Persetujuan Harga Jual Tenaga Listrik dan Sewa Jaringan Tenaga Listrik, Rencana Usaha Penyediaan Tenaga Listrik, Penjualan Kelebihan Tenaga Listrik dari Pemegang Izin yang Ditetapkan oleh Daerah Provinsi	1	Dokumen		140.000.000			125.000.000			-	-	-	-	-	-	0.00%	esdm					
	3	29	06	1.04	03	Pengendalian dan Pengawasan Pelaksanaan Harga Jual Tenaga Listrik dan Sewa Jaringan Tenaga Listrik, Rencana Usaha Penyediaan Tenaga Listrik, Penjualan Kelebihan Tenaga Listrik dari Pemegang Izin yang Ditetapkan oleh Pemerintah Provinsi	Jumlah Hasil Pengendalian dan Pengawasan Pelaksanaan Harga Jual Tenaga Listrik dan Sewa Jaringan Tenaga Listrik, Rencana Usaha Penyediaan Tenaga Listrik, Penjualan Kelebihan Tenaga Listrik dari Pemegang Izin yang Ditetapkan oleh Pemerintah Provinsi	4	Laporan		150.000.000			150.000.000			-	-	-	-	-	-	0.00%	esdm					
	3	29	06	1.05		Penatausahaan Izin Usaha Jasa Penunjang Tenaga Listrik Bagi Badan Usaha Dalam Negeri/Mayoritas Sahamnya Dimiliki oleh Penanaman Modal Dalam Negeri	Persentase pemegang IUJPTL yang terbit administrasi dan teknis	100	%		420.000.000			350.000.000		30.816.893	-	9						esdm					
	3	29	06	1.05	01	Penetapan Prosedur dan Penyeratan Izin Usaha Jasa Penunjang Tenaga Listrik Bagi Badan Usaha Dalam Negeri/Mayoritas Sahamnya Dimiliki oleh Penanaman Modal Dalam Negeri	Jumlah kebijakan terkait Penetapan Prosedur dan Penyeratan Izin Usaha Jasa Penunjang Tenaga Listrik Bagi Badan Usaha Dalam Negeri/Mayoritas Sahamnya Dimiliki oleh Penanaman Modal Dalam Negeri	1	Dokumen		75.000.000			75.000.000			-	-	-	-	-	-	0.00%	esdm					
	3	29	06	1.05	02	Penyusunan Rekomendasi Perizinan dan Informasi Izin Usaha Jasa Penunjang Tenaga Listrik Bagi Badan Usaha Dalam Negeri/Mayoritas Sahamnya Dimiliki oleh Penanaman Modal Dalam Negeri	Jumlah Surat Rekomendasi Perizinan dan Informasi Izin Usaha Jasa Penunjang Tenaga Listrik Bagi Badan Usaha Dalam Negeri/Mayoritas Sahamnya Dimiliki oleh Penanaman Modal Dalam Negeri	1	Dokumen		195.000.000			175.000.000	1	8.569.600	100	5					4.39%	esdm					
	3	29	06	1.05	03	Pengendalian dan Pengawasan Pelaksanaan Perizinan Usaha Jasa Penunjang Tenaga Listrik bagi Badan Usaha dalam Negeri/Mayoritas Sahamnya Dimiliki oleh Penanam Modal Dalam Negeri	Jumlah Laporan Hasil Pengendalian dan Pengawasan Pelaksanaan Perizinan Usaha Jasa Penunjang Tenaga Listrik bagi Badan Usaha dalam Negeri/Mayoritas Sahamnya Dimiliki oleh Penanam Modal Dalam Negeri	4	Laporan		150.000.000			100.000.000	4	22.247.293	100	22			8.569.600		14.83%	esdm					
	3	29	06	1.06		Penganggaran untuk Kelompok Masyarakat Tidak Mampu, Pembangunan Sarana Penyediaan Tenaga Listrik Belum Berkembang, Daerah Terpencil dan Pedesaan	Persentase peningkatan pembangunan sarana penyediaan tenaga listrik untuk kelompok masyarakat tidak mampu, daerah belum berkembang, daerah terpencil dan pedesaan	100	%		5.410.375.000			3.620.375.000		254.250.254	-	7			22.247.293		4.70%	esdm					
																									254.250.254				

No	Kode					Uraan/Bidang Urusan Pemerintahan Daerah dan Program/Kegiatan	Indikator Kinerja Program (Output) dan Kegiatan (Output)	Target RPJMD provinsi pada Tahun 2021-2026			Realisasi Capaian Kinerja RPJMD Provinsi sampai dengan RKPD Provinsi Tahun 2021			Target Kinerja dan Anggaran RKPD Provinsi Tahun Berjalan (2022) yang dievaluasi			Realisasi Capaian Kinerja dan Anggaran RKPD Provinsi yang Dievaluasi (2022)			Tingkat Capaian Kinerja dan Realisasi Anggaran RKPD		Realisasi Kinerja dan Anggaran RPJMD Provinsi sid Tahun 2022		Tingkat Capaian Kinerja dan Realisasi Anggaran RPJMD Provinsi sid Tahun 2022 (%)		Unit Perangkat Daerah Penanggung Jawab	Ket
1	2					3	4	5			6			7			8			9		10		11		12	13
								K	Rp		K	Rp		K	Rp		K	Rp		K	Rp	K	Rp	K	Rp		
	3	29	06	1.06	01	Pengumpulan dan Pengelolaan Data dan Informasi Penerima Manfaat dari Kelompok Masyarakat Tidak Mampu	Jumlah Dokumen Terkait Penerima Manfaat dari Kelompok Masyarakat idak Mampu	1	Dokumen	225.000.000				1		300.000.000	1	134.895,055		100	45				59.95%	esdm	
	3	29	06	1.06	02	Penetapan Penerima Manfaat dari Kelompok Masyarakat Tidak Mampu	Jumlah Penerima Manfaat Dari Kelompok Masyarakat Tidak Mampu	200	Keluarga	50.000.000				200		50.000.000		-	-	-	-				0.00%	esdm	
	3	29	06	1.06	03	Pengendalian dan Pengawasan Pembangunan Sarana dan Fasilitas Kelompok Masyarakat Tidak Mampu	Jumlah Laporan Hasil Pengendalian dan Pengawasan Penganggaran untuk Kelompok Masyarakat Tidak Mampu	1	Laporan	440.000.000				1 Laporan		150.000.000		-	-	-	-				0.00%	esdm	
	3	29	06	1.06	04	Pengumpulan dan Pengolahan Data dan Informasi Sarana Pembangunan Sarana Penyediaan Tenaga Listrik Belum Berkembang, Daerah Terpencil dan Perdesaan	Jumlah yang terkumpul terkait Data dan Informasi Sarana Pembangunan Sarana Penyediaan Tenaga Listrik Belum Berkembang, Daerah Terpencil dan Perdesaan	1	Dokumen	1.000.000.000				1		800.000.000	1	11.821.999		100	1				1.18%	esdm	
	3	29	06	1.06	05	Koordinasi dan Sinkronisasi Penyediaan Tenaga Listrik Belum Berkembang, Daerah Terpencil dan Perdesaan	Jumlah Laporan Hasil Koordinasi dan Sinkronisasi Penyediaan Tenaga Listrik Belum Berkembang, Daerah Terpencil dan Perdesaan	3	Laporan	100.000.000				3		100.000.000	1	25.139.900		33	25				25.14%	esdm	
	3	29	06	1.06	06	Pembangunan Sarana Penyediaan Tenaga Listrik Belum Berkembang, Daerah Terpencil dan Perdesaan	Jumlah Sarana Yang Terbangun Dalam Penyediaan Tenaga Listrik Belum Berkembang, Daerah Terpencil dan Perdesaan	150	Unit	3.445.375.000				120		2.070.375.000	-	76.793.300		-	4				2.23%	esdm	
	3	29	06	1.06	07	Pengendalian dan Pengawasan Pembangunan Sarana dan Fasilitas Penyediaan Tenaga Listrik Belum Berkembang, Daerah Terpencil dan Perdesaan	Jumlah Laporan Hasil Pengendalian dan Pengawasan Pembangunan Sarana dan Fasilitas Penyediaan Tenaga Listrik Belum Berkembang, Daerah Terpencil dan Perdesaan	1	Laporan	150.000.000				1		150.000.000	-	5.600.000		-	4				3.73%	esdm	
																								5.600.000			
26. DINAS PERINDUSTRIAN DAN PERDAGANGAN PROVINSI JAMBI																											
3.30.02						PROGRAM PERKIZINAN DAN PENDAFTARAN PERUSAHAAN	Persentase penyelesaian rekomendasi perizinan, pendaftaran dan pertan yang sesuai peruntukannya	100	%	4.963.580.000				100		875.300.000	0		-		0		0.00	0.00		DISPERINDAG PROV.JAMBI	
							Persentase Terbit Usaha	62	%					60		200.000.000	0		-		0		-				
3.30.02.1.01						Penerbitan Surat Izin Usaha Perdagangan Minuman Beralkohol Toko Bebas Bea dan Rekomendasi Penerbitan Surat Izin Usaha Perdagangan Minuman Beralkohol (SIUP-MB) bagi Distributor	Jumlah SIUP MB Toko Bebas Bea/Distributor yang diterbitkan	18	dokumen	970.000.000				3			0		-		0		0.00	0.00			
3.30.02.1.01.01						Facilitasi Pemenuhan Komitmen SIUP-MB Toko Bebas Bea dan Rekomendasi SIUP-MB Bagi Distributor melalui Sistem Pelayanan Perizinan Berusaha	Jumlah Dokumen SIUP MB Toko Bebas Bea/Distributor	18	dokumen	200.000.000				3		200.000.000	0		-		0		0.00	0.00			
							Jumlah Sosialisai Kebijakan permendag tentang SIUP MB	5	Kali					1			0		-		0		-				
3.30.02.1.02						Penerbitan Surat Izin Usaha Perdagangan Bahan Berbahaya Pengceptor Terdaftar, Pemeriksaan Sarana Distribusi Bahan Berbahaya, dan Pengawasan Distribusi, Pengemasan dan Pelabelan Bahan Berbahaya di Tingkat Daerah Provinsi	Jumlah Rekomendasi SIUP B2 yang diterbitkan	68	Rekomendasi	2.230.000.000				12		440.000.000	0		-		0		0.00	0.00			
3.30.02.1.02.01						Facilitasi Perizinan Berusaha Terintegrasi secara Elektronik	Jumlah perusahaan yang difasilitasi perizinannya melalui Sistem Pelayanan Perizinan Berusaha Terintegrasi Secara Elektronik	23	dokumen	500.000.000				3		120.000.000	0		-		0		0.00	0.00			
3.30.02.1.02.02						Facilitasi Pemenuhan Komitmen Surat Izin Usaha Perdagangan Bahan Berbahaya Pengceptor Terdaftar melalui Sistem Pelayanan Perizinan Berusaha Terintegrasi secara Elektronik	Jumlah Rekomendasi komitmen SIUP B2 Pengceptor Terdaftar melalui Sistem Pelayanan Perizinan Berusaha Terintegrasi secara Elektronik	19	dokumen	800.000.000				3		200.000.000	0		-		0		0.00	0.00			
							jumlah sosialisasi kebijakan permendag tentang SIUP B2	5	kali					1			0		-		0		-				
3.30.02.1.02.03						Facilitasi Pemenuhan Komitmen Pemeriksaan Sarana Distribusi Bahan Berbahaya melalui Sistem Pelayanan Perizinan Berusaha Terintegrasi secara Elektronik	Jumlah pemeriksaan sarana Distribusi bahan berbahaya	30	Kali	480.000.000				6		120.000.000	0		-		0		0.00	0.00			
3.30.02.1.03						Pengendalian Usaha Perdagangan Bahan Berbahaya Pengceptor Terdaftar	Jumlah pengendalian usaha perdagangan	75	Pelaku Usaha	848.700.000				4		44.500.000	0		-		0		0.00	0.00			
3.30.02.1.03.02						Pemeriksaan Sarana Distribusi Bahan Berbahaya	Jumlah pemeriksaan sarana distribusi bahan berbahaya	35	Pelaku Usaha	403.000.000				4			3	105,041,812		75	3		8.57	26.06			
							Jumlah Pemeriksaan Legalitas Gudang	40	Gudang	445.700.000							0		-		0		0.00	0.00			

3.30.02.1.04					Penerbitan Surat Keterangan Asal (SKA) Bagi Daerah Provinsi yang Telah Ditetapkan Sebagai Instansi Penerbit SKA dan Angka Pengenal Importir (API)	Jumlah dokumen SKA/API yang diterbitkan tepat waktu	720	dokumen	1.388.080.000				120		190.800.000	0			-			0		0.00	0.00		
--------------	--	--	--	--	---------------------------------------------------------------------------------------------------------------------------------------------------	-----------------------------------------------------	-----	---------	---------------	--	--	--	-----	--	-------------	---	--	--	---	--	--	---	--	------	------	--	--

No	Kode			Usuran/Bidang Usuran Pemerintahan Daerah dan Program/Kegiatan	Indikator Kinerja Program (Output) dan Kegiatan (Output)		Target RPJMD provinsi pada Tahun 2021-2026		Realisasi Capaian Kinerja RPJMD Provinsi sampai dengan RKPD Provinsi Tahun 2021			Target Kinerja dan Anggaran RKPD Provinsi Tahun Berjalan (2022) yang dievaluasi		Realisasi Capaian Kinerja dan Anggaran RKPD Provinsi yang Dievaluasi (2022)			Tingkat Capaian Kinerja dan Realisasi Anggaran RKPD		Realisasi Kinerja dan Anggaran RPJMD Provinsi s/d Tahun 2022		Tingkat Capaian Kinerja dan Realisasi Anggaran RPJMD Provinsi s/d Tahun 2022 (%)		Unit Perangkat Daerah Penanggung Jawab	Ket
1	2			3	4		5		6			7		8			9		10		11		12	13
					K	Rp			K		Rp	K		K		Rp	K		K		Rp	K		
3.30.02.1.04.01				Koordinasi dan Sinkronisasi Layanan Penerbitan SKA	Jumlah perusahaan yang diberikan pelayanan SKA	500	Perusahaan	966.240,000				100		180,000,000	0	-			0	-	0,00	0,00		
					Jumlah Keesepakatan forum koordinasi Ekspor	5	Dokumen					1			0	-			0	-				
					Jumlah Peserta Forum Koordinasi Ekspor	500	Orang					100			0	-			0	-				
3.30.02.1.04.02				Facilitasi Penuhunan Komitmen Penetapan API melalui Sistem Pelayanan Perizinan Berusaha Terintegrasi secara Elektronik		10	Kali	85,800,000				2		10,800,000	2	-			2	-	20,00	0,00		
3.30.03				PROGRAM PENINGKATAN SARANA DISTRIBUSI PERDAGANGAN	Persentase Peningkatan Nilai Hasil Transaksi Dari Lelang Komoditi	41	%	631,339,000				3		34,472,900	0	-			0	-	0,00	0,00		
3.30.03.1.01				Pembangunan dan Pengelolaan Pusat Distribusi Regional dan Pusat Distribusi Provinsi serta Pasar Lelang Komoditas	Jumlah Pembangunan dan Pengelolaan pusat distribusi regional dan pusat distribusi	11	unit	631,339,000				0		0	0	-			0	-	0,00	0,00		
3.30.03.1.01.03				Penataan,Pembinaan, dan Pengembangan Pasar Lelang Komoditas	Jumlah fasilitas pendampingan pelaksanaan lelang agri	12	Kali	631,339,000				2		34,472,900	0	-			0	-	0,00	0,00		
					Jumlah peserta pelatihan pengawasan verifikasi mutu	180	Orang					30			0	-			0	-				
3.30.04				PROGRAM STABILISASI HARGA BARANG KEBUTUHAN POKOK DAN BARANG PENTING	Persentase Kinerja realisasi pupuk	94	%	9,300,572,100				90		1,288,500,000	0	-			0	-	0,00	0,00		
					Persentase stabilitas dan jumlah ketersediaan harga barang kebutuhan pokok	5,9	%					5,9			0	-			0	-				
3.30.04.1.01				Menjamin Ketersediaan Barang Kebutuhan Pokok dan Barang Penting di Tingkat Daerah Provinsi	Periode pengendalian ketersediaan barang kebutuhan pokok dan barang penting	72		1,710,000,000				12		280,000,000	0	-			0	-	0,00	0,00		
3.30.04.1.01.01				Koordinasi dan Sinkronisasi Ketersediaan Barang Kebutuhan Pokok di Tingkat Distributor dan Sub Distributor	Jumlah pemantauan ketersediaan barang pokok tingkat distributor dan sub distributor	11	Kab/Kota	770,000,000				11		150,000,000	0	-			0	-	0,00	0,00		
					Jumlah sosialisasi pelaku usaha terhadap ketersediaan barang pokok di tingkat Distributor dan sub distributor	600	Orang					100			0	-			0	-				
3.30.04.1.01.02				Koordinasi dan Sinkronisasi Ketersediaan Barang Penting di Tingkat Distributor dan Sub Distributor	Jumlah pemantauan ketersediaan barang penting tingkat distributor dan sub distributor	36	kali	650,000,000				6		130,000,000	0	-			0	-	0,00	0,00		
					Jumlah sosialisasi pelaku usaha terhadap ketersediaan barang penting di tingkat Distributor dan sub distributor	300	orang					50			0	-			0	-				
3.30.04.1.02				Pengendalian Harga, Informasi Ketersediaan Stok Barang Kebutuhan Pokok dan Barang Penting pada Pelaku Usaha Distribusi Barang Lintas Kabupaten/Kota yang Terintegrasi dalam Sistem Informasi Perdagangan	Periode pengendalian harga dan informasi ketersediaan stok Bapok dan Bapoking	72	Bulan	4,700,391,750				12		780,000,000	0	-			0	-	0,00	0,00		
3.30.04.1.02.01				Pemantauan Harga dan Stok Barang Kebutuhan Pokok dan Barang Penting pada Pelaku Usaha Distribusi Barang Lintas Kabupaten/Kota	Jumlah dokumen progres	2	Dokumen	118,276,070				0		0	0	-			0	-	0,00	0,00		
					Jumlah pemantauan Bapok di tingkat distributor dan pasar tradisional	11	Kali					4			4	150,674,880	100	#DIV/0!	4	150,674,880	20,00	55,72		
3.30.04.1.02.02				Operasi Pasar dalam rangka Stabilitas Harga Pangan Pokok yang Dampaknya Berkepanjangan Kabupaten/Kota dalam	Jumlah pendistribusian sembako pasar murah HSBH	55000	Paket	3,802,115,680				11,000		780,000,000	11000	2,118,581,940	100	272	11000	2,118,581,940	10,71	0,00		
					jumlah operasi pasar	56	kali					11			6	-			0	-				
3.30.04.1.03				Pengawasan Pupuk dan Pestisida Tingkat Daerah Provinsi dalam Melakukan Pelaksanaan Pengendalian, Penyaluran dan Penggunaan Pupuk Bersubsidi di Wilayah Kerjanya	Jumlah Kabupaten Kota yang dilakukan pengawasan Pupuk Bersubsidi	11	Kab/Kota	2,673,700,000				11		228,500,000	0	-			0	-	0,00	0,00		
3.30.04.1.03.01				Pemeriksaan Dokumen Perizinan Kegiatan Distribusi	Jumlah izin Perdagangan Pupuk Bersubsidi	45	Dokumen Perizinan	500,500,000				6		82,000,000	6	61,821,800	100	75	6	61,821,800	13,33	12,35		
					Jumlah Pemeriksaan Perizinan Bidang Perdagangan	50	Pelaku Usaha	537,500,000				6		88,000,000	0	-			0	-	0,00	0,00		
3.30.04.1.03.03				Pengawasan Penyaluran dan Penggunaan Pupuk Bersubsidi	Jumlah pengawasan pengadaan, penyaluran dan penggunaan pupuk bersubsidi	66	Kali	586,000,000				0		0	0	104,465,040			0	-	0,00	17,83		
					Jumlah Pengawasan Distribusi Barang	50	Pelaku Usaha	549,300,000				8		90,000,000	0	-			0	-	0,00	0,00		
3.30.04.1.03.04				Koordinasi dan Sinkronisasi Pengawasan Pupuk Bersubsidi dan Pestisida	Jumlah Pelaksanaan Koordinasi dan Sinkronisasi	49	Distributor	500,400,000				4		46,500,000	0	-			0	-	0,00	0,00		
3.30.05				PROGRAM PENGEMBANGAN EKSPOR	Pertumbuhan nilai ekspor non migas	30	%	8,481,435,580				6		1,070,000,000	0	-			0	-	0,00	0,00		
3.30.05.1.01				Penyelenggaraan Promosi Dagang melalui Pameran Dagang dan Misi Dagang bagi Produk Ekspor Unggulan yang terdapat pada lebih dari 1 (satu) Daerah Kabupaten/Kota dalam Provinsi	Jumlah Produk Ekspor Unggulan Provinsi Jambi	34	Produk	8,481,435,580				6		1,070,000,000	0	-			0	-	0,00	0,00		
3.30.05.1.01.01				Pameran Dagang Internasional/Nasional	Jumlah Pameran dagang yang diikuti	10	Kali					2		500,000,000	0	-			0	-	0,00	0,00		

	3.30.05.1.01.01				Pameran Dagang Internasional/Nasional	Jumlah Produk Ekspor/KM yang mengikuti pameran dagang	30	Produk/KKM	2.684.000.000				6			0			-			0		0.00		#DIV/0!		
--	-----------------	--	--	--	---------------------------------------	-------------------------------------------------------	----	------------	---------------	--	--	--	---	--	--	---	--	--	---	--	--	---	--	------	--	---------	--	--



No	Kode				Urusan/Bidang Urusan Pemerintahan Daerah dan Program/Kegiatan	Indikator Kinerja Program (Output) dan Kegiatan (Output)	Target RPJMD provinsi pada Tahun 2021-2026			Realisasi Capaian Kinerja RPJMD Provinsi sampai dengan RKPD Provinsi Tahun 2021			Target Kinerja dan Anggaran RKPD Provinsi Tahun Berjalan (2022) yang dievaluasi			Realisasi Capaian Kinerja dan Anggaran RKPD Provinsi yang Dievaluasi (2022)			Tingkat Capaian Kinerja dan Realisasi Anggaran RKPD			Realisasi Kinerja dan Anggaran RPJMD Provinsi s/d Tahun 2022		Tingkat Capaian Kinerja dan Realisasi Anggaran RPJMD Provinsi s/d Tahun 2022 (%)		Unit Perangkat Daerah Penanggung Jawab	Ket				
1	2				3	4	5			6			7			8			9			10		11		12	13				
							K		Rp	K		Rp	K		Rp	K		Rp	K		Rp	K		Rp	K		Rp				
	3.30.05.1.01.02				Pameran Dagang Lokal	Jumlah Pameran Dagang di dalam Provinsi Jambi	5	Kali					1		180,000,000	0		-			0		-		0,00		0,00				
	3.30.05.1.01.02				Pameran Dagang Lokal	Jumlah Produk Ekspor/KM yang mengikuti pameran dagang lokal	15	Produk / KM	966,240,000				3			0		-			0		-		0,00	#DIV/0!					
	3.30.05.1.01.03				Misi Dagang bagi Produk Ekspor Unggulan	Jumlah MoU Misi Dagang	2	Kali	890,475,580				0		0	0		-			0		-		0,00		0,00				
	3.30.05.1.01.04				Peningkatan Citra Produk Ekspor	Jumlah kegiatan peningkatan citra produk ekspor	10	Kali	966,240,000				2		180,000,000	0		-			0		-		0,00		0,00				
	3.30.05.1.01.05				Pembinaan Pelaku Usaha Ekspor	Jumlah Pelaku Usaha Ekspor	500	Orang	1,126,400,000				100		210,000,000	100		347,250,050	100	165	100		-		20,00		30,83				
	3.30.05.1.01.05				Pembinaan Pelaku Usaha Ekspor	Jumlah pelatihan Ekspor	10	Kali					2			0		-			0		-		0,00	#DIV/0!					
	3.30.06				PROGRAM STANDARISASI DAN PERLINDUNGAN KONSUMEN	Persentase Penanganan Pengaduan Konsumen	100	%					100		2,406,964,456	0		-			0		-		0,00		0,00				
						Persentase barang beredar yang diawasi yang sesuai dengan ketentuan perundang-undangan	51.1	%	15,905,994,932				40			0		-			0		-		0,00	#DIV/0!					
						Persentase komoditi potensial yang sesuai dengan ketentuan berlaku	70	%					60			0		-			0		-		0,00	#DIV/0!					
						Nilai IKM Pelayanan Pengujian dan Sertifikasi Mutu Barang	81 (indeks B)						77 (indeks B)			0		-			0		-		#VALUE!	#DIV/0!					
	3.30.06.1.01				Pelaksanaan Perlindungan Konsumen di Seluruh Daerah Kabupaten/Kota	Jumlah Pelaksanaan Perlindungan Konsumen	11	Kab/Kota	5,995,318,758				11		831,000,000	0		-			0		-		0,00		0,00				
	3.30.06.1.01.01				Pemberdayaan Konsumen dan Kebutuhan Perlindungan Konsumen	Jumlah sosialisasi kebijakan perlindungan konsumen	17	Kali					3		366,000,000	3		183,883,024	100	52	3		-		17,65		10,58				
						Jumlah BPSK yang dibentuk	2	BPSK	1,737,934,768				1			0		-			0		-		0,00	#DIV/0!					
	3.30.06.1.01.02				Peningkatan Hubungan Kerja dengan Lembaga Perlindungan Konsumen	Jumlah Kesepakatan dengan Lembaga Perlindungan Konsumen	10	Kali	464,100,000				2		100,000,000	0		-			0		-		0,00		0,00				
	3.30.06.1.01.03				Koordinasi dan Sinkronisasi Pengawasan dan Penyelesaian Sengketa Konsumen	Jumlah fasilitasi penyelesaian sengketa konsumen	260	Sidang	2,262,803,990				40		375,000,000	40		396,687,866	100	106	40		-		15,38		17,53				
						Periode pengawasan terhadap barang yang kadaluarsa dipasarkan	11	Kali	308,460,000				2		0	1		-			1		-		0,00		0,00				
	3.30.06.1.02				Pelaksanaan Pengujian dan Sertifikasi Mutu Produk di Seluruh Daerah Kabupaten/Kota	Jumlah pengujian mutu produk	15,654	Parameter					2,395		1,318,105,797	0		-			0		-		0,00		0,00				
						Jumlah PAD jasa Pelayanan Laboratorium	1,537,507,337						278,250,000			0		-			0		-		0,00	#DIV/0!					
						Periode Penerapan Dokumen Sistem Mutu Laboratorium Terakreditasi sesuai SNI ISO/IEC 17025:2017	72	Bulan	9,051,925,479				12			0		-			0		-		0,00	#DIV/0!					
						Periode Layanan Pengujian dan Kalibrasi di UPTD BPSMB	72	Bulan					12			0		-			0		-		0,00	#DIV/0!					
	3.30.06.1.02.01				Verifikasi Mutu Produk	Jumlah verifikasi mutu Produk	352	Produk	1,041,248,573				44		136,791,368	0		-			0		-		0,00		0,00				
	3.30.06.1.02.02				Pengembangan Layanan Pengujian	Jumlah jasa pelayanan pengujian	15,654	Parameter					2509		753,609,528	2509		773,627,727	100	103	2509		-		16,03		16,61				
						Jumlah pelaksanaan Asesmen Lab. Penguji	8	Kali					0			0		-			0		-		0,00	#DIV/0!					
						Jumlah penambahan bahan kimia	370	Jenis	4,658,938,194				53			0		-			0		-		0,00	#DIV/0!					
						Jumlah Penambahan peralatan laboratorium	98	Jenis					15			0		-			0		-		0,00	#DIV/0!					
						Jumlah peralatan lab. Penguji yang terpelihara	75	Jenis					15			0		-			0		-		0,00	#DIV/0!					
	3.30.06.1.02.03				Pengembangan Layanan Sertifikasi	Jumlah bimbingan atau pendampingan pembentukan Lembaga Sertifikasi Produk (LSPro)	16	#REF!	1,104,622,852				4		107,337,780	4		243,510,669	100	227	4		-		25,00		22,04				
	3.30.06.1.02.04				Pengembangan Layanan Kalibrasi	Jumlah alat standar lab. Kalibrasi yang terkalibrasi	99	Jenis					15		320,367,080	15		609,711,451	100	190	15		-		15,15		31,17				
						Jumlah jasa pelayanan kalibrasi alat	3,087	Alat	1,955,873,060				509			0		-			0		-		0,00	#DIV/0!					
						Jumlah Sosialisasi lab. Kalibrasi UPTD BPSMB	11	Kab/Kota					11			0		-			0		-		0,00	#DIV/0!					
						Jumlah pelaksanaan asesmen Lab. Kalibrasi	8	Kali					0			0		-			0		-		0,00	#DIV/0!					
	3.30.06.1.03				Pelaksanaan Pengawasan Barang Beredar dan/atau Jasa di Seluruh Daerah Kabupaten/Kota	Jumlah Kabupaten Kota yang dilakukan pengawasan barang beredar/atau jasa	11	Kab/Kota	1,774,349,155				11		257,858,700	0		-			0		-		0,00		0,00				
	3.30.06.1.03.01				Peningkatan Kapasitas dan Pelaksanaan Pengawasan Barang Beredar dan/atau Jasa sesuai Parameter Ketentuan Perlindungan Konsumen	Jumlah barang dan Jasa yang diawasi	54	Produk					9		257,858,700	9		304,238,237	100	118	9		-		16,67		21,26				
						Jumlah Sample produk yang diuji	45	Sampel	1,431,139,226				9			0		-			0		-		0,00	#DIV/0!					
															0		-			0		-		0,00	#DIV/0!						
	3.30.07				PROGRAM PENGUNAAN DAN PEMASARAN PRODUK DALAM NEGERI	Persentase Pasar Modern yang memasarkan produk dalam negeri	65	%	6,728,820,544				45		464,090,213	0		-			0		-		0,00		0,00				
	3.30.07.1.01				Pelaksanaan Promosi Produk Dalam Negeri	Jumlah Promosi penggunaan Produk dalam Negeri	20	Kali	5,843,102,194				5		320,590,213	0		-			0		-		0,00		0,00				
	3.30.07.1.01.01				Fasilitasi Promosi Penggunaan Produk Dalam Negeri di Tingkat Provinsi	Jumlah Misi Dagang dan Temu Usaha UMKM Dalam Negeri	45	orang					9		320,590,213	9		339,620,948	100	106	9		-		20,00		11,05				
																								339,620,948							



No	Kode				Usuran/Bidang Urusan Pemerintahan Daerah dan Program/Kegiatan	Indikator Kinerja Program (Outcome) dan Kegiatan (Output)	Target RPJMD provinsi pada Tahun 2021-2026			Realisasi Capaian Kinerja RPJMD Provinsi sampai dengan RKPD Provinsi Tahun 2021			Target Kinerja dan Anggaran RKPD Provinsi Tahun Berjalan (2022) yang dievaluasi			Realisasi Capaian Kinerja dan Anggaran RKPD Provinsi yang Dievaluasi (2022)			Tingkat Capaian Kinerja dan Realisasi Anggaran RKPD			Realisasi Kinerja dan Anggaran RPJMD Provinsi s/d Tahun 2022			Tingkat Capaian Kinerja dan Realisasi Anggaran RPJMD Provinsi s/d Tahun 2022 (%)			Unit Perangkat Daerah Penanggung Jawab	Ket
1	2				3	4	5			6			7			8			9			10			11			12	13
							K	Rp		K	Rp	K	Rp	K	Rp	K	Rp	K	Rp	K	Rp	K	Rp	K	Rp				
						Jumlah partisipasi pada pawai kerdasan bias	6	kali				1				0	-	-	0	-	-	0.00	#DIV/0!						
						Jumlah pelaku usaha yang dilasilitasi mengikut pameran	36	Orang				6				0	-	-	0	-	-	0.00		0.00					
						Jumlah peserta sosialisasi penggunaan produk dalam negeri	600	Orang	1,133,046,813			100				0	-	-	0	-	-	0.00	#DIV/0!						
3.30.07.1.02					Pelaksanaan Pemasaran Penggunaan Produk Dalam Negeri	Jumlah Mou Kemitraan UKM	60	Dokumen	518,933,500			10			85,000,000	0	-	-	-	0	-	-	0.00		0.00				
3.30.07.1.02.01					Facilitasi Pemasaran Penggunaan Produk Dalam Negeri di Tingkat Provinsi	Jumlah kunjungan ke perusahaan	25	prsh				5		85,000,000	0	-	-	-	0	-	-	0.00		0.00					
						Jumlah temu usaha kemitraan	5	kali	518,933,500			1			0	-	-	-	0	-	-	0.00	#DIV/0!						
						Jumlah dokumen MOU	59	MOU				10			0	-	-	-	0	-	-	0.00	#DIV/0!						
3.30.07.1.03					Pelaksanaan Peningkatan Penggunaan Produk Dalam Negeri	Jumlah Informasi Perdagangan	11	Kab/Kota	366,784,850			11		58,500,000	0	-	-	-	0	-	-	0.00		0.00					
3.30.07.1.03.03					Peningkatan Sistem dan Jaringan Informasi Perdagangan	Jumlah dokumen produk unggulan daerah	10	Dokumen				2		58,500,000	0	-	-	-	0	-	-	0.00		0.00					
						Jumlah Kab/Kota yang dikunjungi	11	Kab/Kota	366,784,850			11			0	-	-	-	0	-	-	0.00	#DIV/0!	#DIV/0!					
3.31. URUSAN PEMERINTAHAN BIDANG PERINDUSTRIAN																	0	-	-	-	0	-	-	#DIV/0!	#DIV/0!				
3.31.02					PROGRAM PERENCANAAN DAN PEMBANGUNAN INDUSTRI	Persentase pertambahan jumlah industri besar di Provinsi	1%	persen				1%			0	-	-	-	0	-	-	0.00	#DIV/0!						
						Persentase Pertumbuha n PDRB Sektor Industri Pengolahan Nonmigas	0.48%	persen				0.39%			0	-	-	-	0	-	-	0.00	#DIV/0!						
						Persentase Kontribusi Sektor Industri Pengolahan Nonmigas Terhadap PDRB	8.30%	persen				7.86%			0	-	-	-	0	-	-	0.00	#DIV/0!						
						Nilai ekspor non migas	1,034	US\$ Milyar				0.966			0	-	-	-	0	-	-	0.00	#DIV/0!						
						Jumlah Tenaga Kerja Sektor Industri Pengolahan (orang)	278.533	orang				250.977			0	-	-	-	0	-	-	0.00	#DIV/0!						
						Nilai Investasi Sektor Industri Pengolahan Non Migas (PMA dan PMDN)	0.927 Triliun	Triliun				0.527			0	-	-	-	0	-	-	#VALUE!	#DIV/0!						
						Persentase pencapaian sasaran pembanguana n industri termasuk turunan indikator pembanguana n industri dalam RIPN yang ditetapkan dalam RPJP	84%	persen				80%			0	-	-	-	0	-	-	0.00	#DIV/0!						
																	-	-	-										
3.31.02.1.01					Penyusunan, Penerapan, dan Evaluasi Rencana Pembangunan Industri Provinsi	Persentase pencapaian sasaran pembangunan industri termasuk turunan indikator pembangunan industri dalam RIPN yang ditetapkan dalam RPJP	84	%	19,280,000,000			0		0	-	-	-	0	-	-	0.00		0.00						
						Persentase pertambahan jumlah industri besar di Provinsi	5	%				0			0	-	-	-	0	-	-	0.00	#DIV/0!						
3.31.02.1.01.01					Penyusunan Rencana Pembangunan Industri Provinsi	Jumlah Dokumen RPJP/Review RPJP disusun	2	dok	550,000,000			1	400,000,000	0	-	-	-	0	-	-	0.00		0.00						
3.31.02.1.01.02					Koordinasi, Sinkronisasi, dan Pelaksanaan Kebijakan Percepatan Pengembangan, Penyebaran dan Penyaliran Industri	Jumlah Pelatihan Audit Internal ISO 19011:2018 dalam Penerapan ISO 9001:2015	3	Kali	300,000,000			1	250,000,000	1	62,024,275	100	25	1	62,024,275	33.33	20.67								
						Jumlah Pelatihan Pemahaman Proses Sertifikasi Industri Hijau	3	Kali	300,000,000			1		0	-	-	-	0	-	-	0.00		0.00						
						Jumlah Pelatihan Sistem Manajemen Mutu Industri ISO 9001:2015	3	Kali	300,000,000			1		0	-	-	-	0	-	-	0.00		0.00						
						Jumlah Pelatihan HACCP	5	kali	500,000,000			1		0	-	-	-	0	-	-	0.00		0.00						
						Jumlah Koordinasi tentang Perwilyahan Industri	50	Kali	400,000,000			10		0	-	-	-	0	-	-	0.00		0.00						
3.31.02.1.01.03					Koordinasi, Sinkronisasi, dan Pelaksanaan Pembangunan Sumber Daya Industri	Jumlah Pelaku usaha industri yang diadhi	110	Orang	2,950,000,000			20	700,000,000	20	912,289,722	100	130	20	912,289,722	18.18	30.93								
						Jumlah pelatihan teknologi industri	18	Pelathan				3		1	-	-	-	1	-	-	5.56	#DIV/0!							
3.31.02.1.01.04					Koordinasi, Sinkronisasi, dan Pelaksanaan Pembangunan Sarana dan Prasarana Industri	Jumlah Bimtek Penyumbuhan Wirausaha Baru IKM	28	Bimtek	2,800,000,000			6	250,000,000	0	-	-	-	0	-	-	0.00		0.00						
						Jumlah Fasilitas Sertifikat Halal IKM	275	IKM	1,375,000,000			55		0	-	-	-	0	-	-	0.00		0.00						
						Jumlah Fasilitas Sertifikat SNI IKM	5	IKM	125,000,000			1		0	-	-	-	0	-	-	0.00		0.00						
						Jumlah Fasilitas Sertifikat HKI IKM	25	IKM	125,000,000			5		0	-	-	-	0	-	-	0.00		0.00						
						Jumlah Fasilitas Sertifikat Izin Edar IKM	5	IKM	25,000,000			1		0	-	-	-	0	-	-	0.00		0.00						
						Jumlah Bimtek Pengembangan IKM	27	Bimtek	2,700,000,000			5		0	-	-	-	0	-	-	0.00		0.00						
						Jumlah Bantuan Mesin/Peralatan bagi IKM	25	Paket	2,500,000,000			5		0	-	-	-	0	-	-	0.00		0.00						
3.31.02.1.01.05					Koordinasi, Sinkronisasi, dan Pelaksanaan Pemberdayaan Industri dan Peran Serta Masyarakat	Jumlah Promosi IKM yang Dikut	25	Kali				5	4,906,176,110	5	1,679,188,604	100	34	5	1,679,188,604	20.00	61.06								
						Jumlah IKM yang Difasilitasi mengikuti Pameran		IKM	2,750,000,000			15		0	-	-	-	0	-	-	#DIV/0!	#DIV/0!							
						Jumlah Lomba Kegiatan Pengembangan Desain Berbasis Budaya	10	Kali	800,000,000			2		0	-	-	-	0	-	-	0.00		0.00						

--	--	--	--

Jumlah Studi Tiru Kegiatan Pengembangan Desain Berbasis Budaya Daerah	5	Kali	700,000,000				1
-----------------------------------------------------------------------	---	------	-------------	--	--	--	---

0					0	0.00	0.00		
---	--	--	--	--	---	------	------	--	--

No	Kode				Urusan/Bidang Urusan Pemerintahan Daerah dan Program/Kegiatan	Indikator Kinerja Program (Outcome) dan Kegiatan (Output)	Target RPJMD provinsi pada Tahun 2021-2026			Realisasi Capaian Kinerja RPJMD Provinsi sampai dengan RKPD Provinsi Tahun 2021			Target Kinerja dan Anggaran RKPD Provinsi Tahun Berjalan (2022) yang dievaluasi			Realisasi Capaian Kinerja dan Anggaran RKPD Provinsi yang Dievaluasi (2022)			Tingkat Capaian Kinerja dan Realisasi Anggaran RKPD			Realisasi Kinerja dan Anggaran RPJMD Provinsi s/d Tahun 2022		Tingkat Capaian Kinerja dan Realisasi Anggaran RPJMD Provinsi s/d Tahun 2022 (%)		Unit Perangkat Daerah Penanggung Jawab	Ket		
1	2				3	4	5			6			7			8			9			10		11		12	13		
							K	Rp		K	Rp		K	Rp		K	Rp		K	Rp		K	Rp		K	Rp			
						Jumlah Rapat Koordinasi Dewan Kerajinan Nasional Daerah	5	Kali	375.000.000				1			0		-		0		-	0.00		0.00				
						Jumlah Bantuan Mesin/Peralatan bagi IKM	60	Bulan	750.000.000				12			0		-		0		-	0.00		0.00				
						jumlah bimbingan teknis pengolahan limbah industri							3			0		-		0		-	#DIV/0!		#DIV/0!				
						Periode Fasilitas Pengembangan Perajin Unit Promosi	60	Bulan	2.250.000.000				12			0		-		0		-	0.00		0.00				
	3.31.02.1.01.06				Evaluasi terhadap Pelaksanaan Rencana Pembangunan Industri	Jumlah Evaluasi RPK yang dilaksanakan	66	Kab/Kota				11	200.000.000	11	105.770.786	100	53	11	105.770.786	76.67	7.29								
						Jumlah sosialisasi RPIP dilaksanakan	2	Kali	1.451.280.600				-			0		-		0		-	0.00		#DIV/0!				
	3.31.03				PROGRAM PENGENDALIAN IZIN USAHA INDUSTRI	Persentase izin sesuai kewenangan yang dikendalikan	20	%	1.633.102.100			0	250.000.000	0		-	-	0		0		-	0.00		0.00				
	3.31.03.1.01				Penerbitan Izin Usaha Industri (IUI), Izin Perluasan Usaha Industri (PUI), Izin Usaha Kawasan Industri (IUKI), dan Izin Perluasan Kawasan Industri (PKI) Kewenangan Provinsi	Persentase jumlah hasil pemantauan dan pengawasan dengan jumlah Izin Usaha Industri (IUI) Besar yang dikeluarkan oleh instansi terkait	100	%				0	250.000.000	0		-	-	0		0		-	0.00		0.00				
						Persentase jumlah hasil pemantauan dan pengawasan dengan jumlah Izin Perluasan Industri (PUI) bagi Industri Besar yang dikeluarkan oleh instansi terkait	100		1.633.102.100			0		0		-	-	0		0		-	0.00		#DIV/0!				
						Persentase jumlah hasil pemantauan dan pengawasan dengan jumlah Izin Usaha Kawasan Industri (IUKI) dan Izin Perluasan Kawasan Industri (PKI) yang lokasinya lintas daerah kabupaten/kota dalam 1 (satu) provinsi yang dikeluarkan oleh instansi terkait	100					0		0		-	-	0		0		-	0.00		#DIV/0!				
	3.31.03.1.01.02				Koordinasi dan Sinkronisasi Pengawasan Perizinan di Bidang Industri dalam Lingkup IUI, PUI, IUKI, dan PKI Kewenangan Provinsi	Jumlah Perusahaan yang diawasi	160	Perusahaan	1.633.102.100			30	250.000.000	20	152.470.579	67	61	20	152.470.579	72.50	9.34								
						Jumlah rekomendasi teknis yang diterbitkan/dikeluarkan	12	Rekomendasi				2		0		-	-	0		0		-	0.00		#DIV/0!				
	3.31.04				PROGRAM PENGELOLAAN SISTEM INFORMASI INDUSTRI NASIONAL	Persentase tersedianya informasi industri secara lengkap dan terkini	25	%	4.286.757.000			5	650.000.000	0		-	-	0		0		-	0.00		0.00				
	3.31.04.1.01				Penyediaan Informasi Industri untuk IUI, PUI, IUKI, dan PKI Kewenangan Provinsi Berbasis Sistem Informasi Industri Nasional (SINas)	Jumlah Data dan Informasi Industri Berbasis SINas	6.690	Unit				1.115	650.000.000	0		-	-	0		0		-	0.00		0.00				
						Periode penyampaian informasi Industri Kewenangan Provinsi	72	Bulan	4.286.757.000			12		0		-	-	0		0		-	0.00		#DIV/0!				
	3.31.04.1.01.01				Fasilitasi Pengumpulan, Pengolahan dan Analisis Data Industri, Data Kawasan Industri serta Data Lain Lingkup Provinsi melalui Sistem Informasi Industri Nasional (SINas)	Jumlah Dokumen hasil pendataan IKM	6	Dokumen	1.857.438.000			1	275.000.000	1	75.764.600	100	28	1	75.764.600	76.67	4.08								
	3.31.04.1.01.02				Diseminasi dan Publikasi Data Informasi dan Analisis Industri Provinsi melalui SINas	Jumlah diseminasi dan publikasi	13	Kali	954.319.000			2	125.000.000	0		-	-	0		0		-	0.00		0.00				
	3.31.04.1.01.03				Pemantauan dan Evaluasi Kepatuhan Perusahaan Industri dan Perusahaan Kawasan Industri Lingkup Provinsi dalam Penyampaian Data ke SINas	Jumlah Pemantauan dan Evaluasi Kepatuhan Perusahaan Industri	10	Kali	1.475.000.000			2	250.000.000	0		-	-	0		0		-	0.00		0.00				
	3.31.01				PROGRAM PENUNJANG URUSAN PEMERINTAHAN DAERAH PROVINSI	Predikat AKIP	A					B	19.563.333.226	0		-	-	0		0		-	#VALUE!		0.00				
						Predikat AKIP Perangkat Daerah	Predikat AKIP Perangkat Daerah					Predikat AKIP Perangkat Daerah		0		-	-	0		0		-	#VALUE!		#DIV/0!				
	3.31.01.1.01				Perencanaan, Penganggaran, dan Evaluasi Kinerja Perangkat Daerah	Jumlah Dokumen Perencanaan dan Evaluasi	42	Dokumen	2.530.451.025			7	265.000.000	2		-	-	2		2		-	4.76		0.00				
	3.31.01.1.01.01				Penyusunan Dokumen Perencanaan Perangkat Daerah	Jumlah dokumen perencanaan Perangkat Daerah	36	Dokumen				6	210.000.000	6	511.522.525	100	244	6	511.522.525	76.67	26.09								
						Pelaksanaan Forum Perangkat Daerah	5	kali	1.960.451.075			1		1		-	-	1		1		-	20.00		#DIV/0!				
						Periode Pelayanan Sarana Informasi	72	Bulan				12		3		-	-	3		3		-	4.17		#DIV/0!				
	3.31.01.1.01.07				Evaluasi Kinerja Perangkat Daerah	Jumlah Dokumen Evaluasi Kinerja Program Kegiatan Perangkat Daerah	6	Dokumen	569.999.950			1	55.000.000	2	62.047.305	200	113	2	62.047.305	53.33	10.89								
	3.31.01.1.02				Administrasi Keuangan Perangkat Daerah	Periode penyediaan Administrasi Keuangan	72	Bulan	96.723.616.600			12	15.493.771.402	3		-	25	3		4.17		-	0.00						
	3.31.01.1.02.01				Penyediaan Gaji dan Tunjangan ASN	Periode penyediaan Gaji dan Tunjangan ASN	84	Bulan	95.222.691.272			14	15.279.787.302	14	17.633.053.802	100	115	14	17.633.053.802	76.67	18.52								
	3.31.01.1.02.02				Penyediaan Administrasi Pelaksanaan Tugas ASN	Periode penyediaan jasa administrasi keuangan	72	Bulan	1.158.653.154			12	165.187.000	12	203.670.000	100	123	12	203.670.000	76.67	17.58								

	3.31.01.1.02.07					Koordinasi dan Penyusunan Laporan Keuangan Bulanan/Traulan/Semesteran SKPD	Jumlah laporan Keuangan dan Bulanan/Semesteran	30	Dokumen	342.272.175				5		48.797.100	5		14.865.000	100	30	5		14.865.000	16.67	4.34		
--	-----------------	--	--	--	--	----------------------------------------------------------------------------	------------------------------------------------	----	---------	-------------	--	--	--	---	--	------------	---	--	------------	-----	----	---	--	------------	-------	------	--	--

No	Kode				Usran/Bidang Usuran Pemerintahan Daerah dan Program/Kegiatan	Indikator Kinerja Program (Outcome) dan Kegiatan (Output)	Target RPJMD provinsi pada Tahun 2021-2026			Realisasi Capaian Kinerja RPJMD Provinsi sampai dengan RKPD Provinsi Tahun 2021			Target Kinerja dan Anggaran RKPD Provinsi Tahun Berjalan (2022) yang dievaluasi			Realisasi Capaian Kinerja dan Anggaran RKPD Provinsi yang Dievaluasi (2022)			Tingkat Capaian Kinerja dan Realisasi Anggaran RKPD			Realisasi Kinerja dan Anggaran RPJMD Provinsi s/d Tahun 2022			Tingkat Capaian Kinerja dan Realisasi Anggaran RPJMD Provinsi s/d Tahun 2022 (%)		Unit Perangkat Daerah Penanggung Jawab	Ket
1	2				3	4	5		6		7		8		9		10		11		12	13						
						K	Rp	K	Rp	K	Rp	K	Rp	K	Rp	K	Rp	K	Rp	K	Rp							
	3.31.01.1.03				Administrasi Barang Milik Daerah pada Perangkat Daerah	Jumlah Laporan Barang Milik Daerah	18	Dokumen	204.366.550		3		30.000.000	0	-			0	-		0,00	0,00						
	3.31.01.1.03.06				Penatausahaan Barang Milik Daerah pada SKPD	Jumlah Laporan Barang Milik Daerah	18	Dokumen	204.366.550		3		30.000.000	0	-			0	-		0,00	0,00						
	3.31.01.1.05				Administrasi Kepegawaian Perangkat Daerah	Jumlah Pegawai Dinas Perindustrian dan Perdagangan Prov. Jambi	1.013	Orang	1.733.938.100		165		269.642.700	0	-			0	-		0,00	0,00						
	3.31.01.1.05.02				Pengadaan Pakaian Dinas Beserta Atribut Kelengkapannya	Jumlah pengadaan pakaian Dinas beserta kelengkapannya	905	Stell	616.500.000		165		107.250.000	0	-			0	-		0,00	0,00						
	3.31.01.1.05.04				Koordinasi dan Pelaksanaan Sistem Informasi Kepegawaian	Jumlah Laporan Kepegawaian	30	Dokumen	345.842.000		5		50.259.800	5	56.592.818	100	113	5	56.592.818		16.67	16.36						
	3.31.01.1.05.09				Pendidikan dan Pelatihan Pegawai Berdasarkan Tugas dan Fungsi	Jumlah kursus, Pelatihan, Sosialisasi dan Bimbingan Teknis yang diikuti	180	Orang/Kali	771.596.100		30		112.132.900	30	51.423.676	100	46	30	51.423.676		16.67	6.66						
	3.31.01.1.06				Administrasi Umum Perangkat Daerah	Periode penyediaan Administrasi Umum Perangkat Daerah	72	Bulan	6.583.765.124		12		1.007.265.650	0	-			0	-		0,00	0,00						
	3.31.01.1.06.01				Penyediaan Komponen Instalasi Listrik/Penerangan Bangunan Kantor	Jumlah komponen instalasi listrik penerangan bangunan kantor	115	Jenis	424.428.170		20		57.480.900	0	-			0	-		0,00	0,00						
	3.31.01.1.06.02				Penyediaan Peralatan dan Perlengkapan Kantor	Periode penyediaan alat tugas kantor	72	Bulan	872.958.862		12		126.863.500	12		100	90	12	113.752.710		16.67	13.03						
	3.31.01.1.06.05				Penyediaan Barang Cetakan dan Penggandaan	Jumlah barang cetakan dan penggandaan	30	Item	382.508.050		5		55.588.300	5	47.757.500	100	86	5	47.757.500		16.67	12.49						
	3.31.01.1.06.06				Penyediaan Bahan Bacaan dan Peraturan Perundang-undangan	Jumlah bahan bacaan	360	Eksemplar	91.676.442		60		13.322.950	60	9.366.900	100	70	60	9.366.900		16.67	10.22						
	3.31.01.1.06.09				Penyelenggaraan Rapat Koordinasi dan Konsultasi SKPD	Jumlah peserta rapat	3.480	Orang/Kali			580		554.010.000	580	591.163.065	100	107	580	591.163.065		16.67	15.51						
						Jumlah rapat koordinasi dan konsultasi dalam dan luar daerah yang diikuti	1.008	Orang/Kali	3.812.193.600		168			16	-			16	-		1.59	#DIV/0!						
	3.31.01.1.06.11				Dukungan Pelaksanaan Sistem Pemerintahan Berbasis Elektronik pada SKPD	Jumlah Sistem Pemerintahan berbasis elektronik yang didukung	25	Aplikasi	1.000.000.000		5		200.000.000	0	-			0	-		0,00	0,00						
						Periode Penyampaian Informasi melalui Website dan Sosial Media	72	Bulan			12			0	-			0	-		0,00	#DIV/0!						
	3.31.01.1.07				Pengadaan Barang Milik Daerah Penunjang Usuan Pemerintah Daerah	Jumlah Pengadaan Barang milik daerah	71	Unit	2.900.735.734		13		692.800.000	0	-			0	-		0,00	0,00						
	3.31.01.1.07.01				Pengadaan Kendaraan Perorangan Dinas atau Kendaraan Dinas Jabatan	Jumlah kendaraan dinas perorangan atau kendaraan dinas jabatan roda 4/roda 2	6	Unit	470.600.000		3		435.300.000	0	-			0	-		0,00	0,00						
	3.31.01.1.07.02				Pengadaan Kendaraan Dinas Operasional atau Lapangan	Jumlah kendaraan dinas operasional roda 4/ roda 2	3	Unit	685.300.000		0		0	0	-			0	-		0,00	0,00						
	3.31.01.1.07.05				Pengadaan Mebel	Jumlah mebel	13	Unit	32.500.000		3		7.500.000	0	-			0	-		0,00	0,00						
	3.31.01.1.07.06				Pengadaan Peralatan dan Mesin Lainnya	Jumlah pengadaan peralatan gedung kantor	43	Item	412.335.734		6		150.000.000	0	-			0	-		0,00	0,00						
	3.31.01.1.07.09				Pengadaan Gedung Kantor atau Bangunan Lainnya	Jumlah pengadaan Gedung Kantor atau Bangunan Lainnya	1	Item	800.000.000		0		0	0	-			0	-		0,00	0,00						
	3.31.01.1.07.10				Pengadaan Sarana dan Prasarana Gedung Kantor atau Bangunan Lainnya	Jumlah pengadaan/rehab sarana dan prasarana gedung kantor	5	paket	500.000.000		1		100.000.000	0	-			0	-		0,00	0,00						
	3.31.01.1.08				Penyediaan Jasa Penunjang Usuan Pemerintahan Daerah	Periode Penyediaan Jasa Penunjang Usuan Pemerintah Daerah	72	Bulan	6.104.997.156		12		779.065.200	0	-			0	-		0,00	0,00						
	3.31.01.1.08.01				Penyediaan Jasa Surat Menyurat	Jumlah surat keluar setahun	21.000	Surat	557.151.000		3.500		80.968.000	3500	88.600.000	100	109	3500	88.600.000		16.67	15.90						
	3.31.01.1.08.02				Penyediaan Jasa Komunikasi, Sumber Daya Air dan Listrik	Periode pembayaran rekening listrik, telepon dan PDAM	72	Bulan	2.395.089.200		12		348.097.200	12	404.435.911	100	116	12	404.435.911		16.67	16.89						
	3.31.01.1.08.04				Penyediaan Jasa Pelayanan Umum Kantor	Periode pemakaian jasa kebersihan kantor	72		3.152.756.956		12		350.000.000	12	151.756.733	100	43	12	151.756.733		16.67	4.81						
	3.31.01.1.09				Pemeliharaan Barang Milik Daerah Penunjang Usuan Pemerintahan Daerah	Periode Pemeliharaan Peralatan Gedung Kantor	72	Bulan	5.449.237.907		12		950.788.274	0	-			0	-		0,00	0,00						
	3.31.01.1.09.01				Penyediaan Jasa Pemeliharaan, Biaya Pemeliharaan dan Pajak Kendaraan Perorangan Dinas atau Kendaraan Dinas Jabatan	Jumlah pemeliharaan kendaraan Dinas/Operasional roda 4 dan roda 2	125	Unit	1.740.937.800		25		348.187.560	25	481.300.550	100	138	25	481.300.550		20.00	27.85						
	3.31.01.1.09.02				Penyediaan Jasa Pemeliharaan, Biaya Pemeliharaan, Pajak dan Perizinan Kendaraan Dinas Operasional atau Lapangan	Jumlah pemeliharaan kendaraan Dinas/Operasional roda 4 dan roda 2	25	Unit	348.187.550		5		69.637.510	0	-			0	-		0,00	0,00						
	3.31.01.1.09.05				Pemeliharaan Mebel	Jumlah pemeliharaan mebel	25	Unit	125.000.000		5		25.000.000	0	-			0	-		0,00	0,00						
	3.31.01.1.09.06				Pemeliharaan Peralatan dan Mesin Lainnya	Jumlah pemeliharaan rutin/berkala perlengkapan gedung kantor	185	Unit	602.779.224		20		100.463.204	20	56.309.300	100	56	20	56.309.300		10.81	9.34						
	3.31.01.1.09.09				Pemeliharaan/Rehabilitasi Gedung Kantor dan Bangunan Lainnya	Jumlah pemeliharaan rutin/berkala gedung kantor	20	Paket	1.873.333.333		3		281.000.000	0	-			0	-		0,00	0,00						
	3.31.01.1.09.10				Pemeliharaan/Rehabilitasi Sarana dan Prasarana Gedung Kantor atau Bangunan Lainnya	Jumlah pemeliharaan sarana dan prasarana gedung kantor	6	Paket	759.000.000		1		126.500.000	0	-			0	-		0,00	0,00						
27. SEKRETARIAT DPRD PROVINSI JAMBI																												
	1.02.01..				PROGRAM PENUNJANG URUSAN PEMERINTAHAN DAERAH PROVINSI	NILAI SAKIP	70	Persen	Rp 504.834.540.934		Rp 66.959.630.046.70	70		Rp 96.259.934.650	176		Rp 91.005.601.103	251		95	81.72		157.965.231.149				Sekretariat DPRD Provinsi Jambi	
	1.02.01.1.01.				Perencanaan, Penganggaran, dan Evaluasi Kinerja Perangkat Daerah	Jumlah Dokumen	20	Doc	Rp 797.437.263		Rp 55.952.500.00	4		Rp 288.315.379	103.00		Rp 248.466.910	2.575		86	100		304.419.410				Bagian Keuangan	
	1.02.01.1.01.01				Penyusunan Dokumen Perencanaan Perangkat Daerah	Jumlah Dokumen Perencanaan	10	Doc	Rp 797.437.263		Rp 55.952.500.00	2		Rp 288.315.379	103		Rp 248.466.910	5.150		86	4		304.419.410				Bagian Keuangan	

No	Kode				Usran/Bidang Usran Pemerintahan Daerah dan Program/Kegiatan	Indikator Kinerja Program (Output) dan Kegiatan (Output)	Target RPJMD provinsi pada Tahun 2021-2026			Realisasi Capaian Kinerja RPJMD Provinsi sampai dengan RKPD Provinsi Tahun 2021			Target Kinerja dan Anggaran RKPD Provinsi Tahun Berjalan (2022) yang dievaluasi			Realisasi Capaian Kinerja dan Anggaran RKPD Provinsi yang Dievaluasi (2022)			Tingkat Capaian Kinerja dan Realisasi Anggaran RKPD			Realisasi Kinerja dan Anggaran RPJMD Provinsi s/d Tahun 2022			Tingkat Capaian Kinerja dan Realisasi Anggaran RPJMD Provinsi s/d Tahun 2022 (%)			Unit Perangkat Daerah Penanggung Jawab	Ket		
1	2				3	4	5			6			7			8			9			10			11			12	13		
							K	Rp		K	Rp		K	Rp		K	Rp		K	Rp		K	Rp		K	Rp		K	Rp		
	1.02.01.1.01.02				Koordinasi dan Penyusunan Laporan Capaian Kinerja dan Ikhtisar Realisasi Kinerja SKPD	Jumlah Dokumen	10	Doc	Rp		Rp	55,952,500.00	2		Rp	-	0		Rp	-		#DIV/0!		1		55,952,500			Bagian Keuangan		
	1.02.01.1.01.03				Administrasi Keuangan Perangkat Daerah	Persentase Terlaksananya Administrasi Keuangan	100	Persen	Rp		Rp	55,182,288,035			Rp	9,011,305,829	214.80		Rp	8,834,058,611	215	98		1		46,563,600,793			Bagian Keuangan		
	1.02.01.1.01.04				Penyediaan Gaji dan Tunjangan ASN	Periode Penyediaan Gaji dan Tunjangan ASN	70	Bln	Rp		Rp	49,661,727,879			Rp	7,944,369,171	12		Rp	7,826,535,990	86	99		1		44,729,452,672			Bagian Keuangan		
	1.02.01.1.01.05				Penyediaan Administrasi Pelaksanaan Tugas ASN	Periode Pembayaran Honorarium Penatausahaan Keuangan	60	Bln	Rp		Rp	5,100,684,105			Rp	931,480,679	21		Rp	879,221,621	175	94		1		1,678,135,121			Bagian Keuangan		
	1.02.01.1.01.06				Koordinasi dan Penyusunan Laporan Keuangan Akhir Tahun SKPD	Jumlah Dokumen	5	Doc	Rp		Rp	22,167,868			Rp	11,917,500	1		Rp	10,800,000	100	91		3		10,800,000			Bagian Keuangan		
	1.02.01.1.01.07				Koordinasi dan Penyusunan Laporan Keuangan Bulanan/Triwulan/Semesteran SKPD	Jumlah Jenis Laporan	60	Doc	Rp		Rp	397,708,183			Rp	123,538,479	59		Rp	117,501,000	492	95		9		145,213,000			Bagian Keuangan		
	1.02.01.1.02.				Administrasi Barang Milik Daerah Pada Perangkat Daerah	Persentase Terlaksananya Administrasi Barang Milik Daerah	100	Persen	Rp		Rp	3,383,772,165			Rp	600,269,002	94.00		Rp	487,712,376	3,133	81		100		820,125,776			Bagian Umum		
	1.02.01.1.02.01				Pengamanan Barang Milik Daerah SKPD	Jumlah Jenis BMD yang diarsuranskan	240	Unit	Rp		Rp	3,383,772,165			Rp	600,269,002	94		Rp	487,712,376	#VALUE!	81		14		820,125,776			Bagian Umum		
	1.02.01.1.02.03				Administrasi Kepegawainan Perangkat Daerah	Persentase Peningkatan Kapasitas Sumber Daya Aparatur Sipil Daerah	100	Persen	Rp		Rp	2,171,595,372			Rp	680,883,840	129.05		Rp	557,419,665	129	82		12		856,000,985			Bagian Umum		
	1.02.01.1.02.03				Pengadaan Pakain Dinas Beserta Almbut Kelengkapannya	Jumlah Stel Pakain Dinas	980	Stel	Rp		Rp	465,342,024			Rp	-	196		Rp	309,143,840	375	70		12		216,087,000			Bagian Umum		
	1.02.01.1.02.03				Sosialisasi Peraturan Perundang-Undangan	Jumlah ASN yang mengikuti Sosialisasi Peraturan Perundang-Undangan	110	Org			Rp	149,290,660.00			Rp	-	22		Rp	-	0		#DIV/0!		12		149,290,660			Bagian Umum	
	1.02.01.1.02.05				Bimbingan Teknis Implmentasi Peraturan dan Perundang-undangan	Jumlah ASN yang mengikuti Bimtek Implementasi Peraturan perundang - undangan	75	Org	Rp		Rp	1,706,253,348			Rp	149,290,660.00	15		Rp	341,332,665	180	92		3		490,623,325			Bagian Umum		
	1.02.01.1.02.06				Administrasi Umum Perangkat Daerah	Persentase Penyelesaian Pelayanan Administrasi Umum	100	Persen	Rp		Rp	29,405,200,614			Rp	6,310,082,695	177.93		Rp	5,972,818,134	178	95		0		10,407,130,670			Bagian Umum		
	1.02.01.1.03.				Penyediaan Komponen Instalasi Listrik / Penerangan Bangunan Gedung Kantor	Jumlah jenis komponen instalasi listrik/penerangan bangunan kantor	140	Jenis	Rp		Rp	312,445,472			Rp	63,558,702	34		Rp	63,239,450	121	99		100		118,299,200			Bagian Umum		
	1.02.01.1.03.06				Penyediaan Peralatan Dan Perlengkapan Kantor	Jumlah Jenis Pengadaan Peralatan dan Perlengkapan Gedung Kantor	375	Jenis	Rp		Rp	2,995,555,167			Rp	556,531,500.00	75		Rp	531,400,704	72	84		2		1,003,676,994			Bagian Umum		
	1.02.01.1.05.				Penyediaan Peralatan Rumah Tangga	Jumlah Jenis Peralatan Rumah Tangga	50	Jenis	Rp		Rp	2,244,312,731			Rp	305,388,850.00	10		Rp	494,497,230	100	99		87.41		799,886,080			Bagian Umum		
	1.02.01.1.05.01				Penyediaan Bahan Logistik Kantor	Jumlah Peserta Rapat/tamu di	231605	Ok	Rp		Rp	8,855,929,411			Rp	1,490,303,500.00	46321		Rp	2,091,004,000	36602	96		3		3,506,015,500			Bagian Umum		
	1.02.01.1.05.09				Penyediaan Barang Cetak dan Penggandaan	Jumlah jenis barang cetakan dan penggandaan	430	Jenis	Rp		Rp	3,804,291,042			Rp	319,914,400.00	86		Rp	728,519,739	158	83		3		927,931,710			Bagian Umum		
	1.02.01.1.05.10				Penyediaan Bahan Bacaan dan Peraturan Perundang - Undangan	Jumlah Jenis Bahan Bacaan	403860	Eks	Rp		Rp	4,540,874,550			Rp	800,195,000.00	80772		Rp	805,534,800	43527	99		0		1,599,976,660			Bagian Persidangan & Produk Hukum		
	1.02.01.1.05.11				Penyelenggaraan Rapat Koordinasi dan Konsultasi SKPD	Jumlah Rapat Koordinasi dan Konsultasi yang dilaksanakan	120	Kali	Rp		Rp	6,651,792,241			Rp	906,919,536.00	24		Rp	1,592,108,750	70	97		25		2,451,344,526			Bagian Keuangan		
	1.02.01.1.06.				Pengadaan Barang Milik Daerah Penunjang Usran Pemerintah Daerah	Persentase Pengadaan Barang Milik Daerah Penunjang Usran Pemerintah Daerah	100	Persen	Rp		Rp	11,764,946,509			Rp	3,287,584,000.00	100		Rp	9,798,124,548	272.58	98		100		12,927,946,032			Bagian Umum		
	1.02.01.1.06.01				Pengadaan Kendaraan Dinas / Operasional	Jumlah Pengadaan Kendaraan Dinas Operasional atau Lapangan	8	Unit	Rp		Rp	3,524,176,000			Rp	220,342,000.00	1		Rp	1,332,544,000	4	98		1		1,529,642,000			Bagian Umum		
	1.02.01.1.06.01				Pengadaan Sarana dan Prasarana Gedung Kantor atau Bangunan Lainnya	Jumlah Jenis Pengadaan Sarana dan Prasarana Gedung Kantor atau Bangunan lainnya	65	Jenis	Rp		Rp	8,240,770,509			Rp	3,067,242,000.00	13		Rp	8,465,580,548	19	98		1		11,398,304,032			Bagian Umum		
	1.02.01.1.06.01				Penyediaan Jasa Penunjang Usran Pemerintahan Daerah	Persentase Penyelesaian Jasa Penunjang Usran Perangkat Daerah	100	Persen	Rp		Rp	10,117,182,063			Rp	1,573,638,198.00	100		Rp	2,103,034,375	248.21	96		1		3,584,543,224			Bagian Umum		
	1.02.01.1.06.02				Penyediaan Jasa Surat Menyurat	Jumlah Surat Keluar per tahun	8500	Lbr	Rp		Rp	16,700,000.00			Rp	17,000,000.00	1700		Rp	94,199,340	4709	74		1		86,695,500			Bagian Umum		
	1.02.01.1.06.02				Penyediaan Jasa Komunikasi, Sumber Daya Air dan Listrik	Periode Pembayaran Rekening	25	Unit	Rp		Rp	9,569,260,345			Rp	1,556,938,198.00	1	1 Unit Gedung Kantor 4 Unit Rumah Dinas		Rp	2,008,835,035	11	97		1		3,497,847,724			Bagian Umum	
	1.02.01.1.06.04				Pemeliharaan Barang Milik Daerah Penunjang Usran Pemerintah Daerah	Persentase Penyelesaian Pemeliharaan Barang Milik Daerah	100	Persen	Rp		Rp	123,890,666,192			Rp	11,225,282,768.70	6		Rp	25,565,727,382	109.83	97		1		36,080,664,770			Bagian Umum		
	1.02.01.1.06.04				Penyediaan Jasa Pemeliharaan, Biaya Pemeliharaan, Pajak dan Perizinan Kendaraan Dinas Operasional atau Lapangan	Jumlah kendaraan dinas operasional atau lapangan yang dipelihara(unit)	415	Unit	Rp		Rp	959,864,738			Rp	1,392,729,775.00	40 Unit Motor 43 Unit Mobil		Rp	1,770,997,260	98	90		1		2,981,469,950			Bagian Umum		
	1.02.01.1.06.05				Pemeliharaan / Rehabilitasi Gedung Kantor dan Bangunan Lainnya	Jumlah gedung kantor dan bangunan lainnya yang dipelihara/direhab	25	Unit	Rp		Rp	106,086,797,445			Rp	7,096,575,611.70	1 Unit Gedung Kantor 4 Unit Rumah Jabatan		Rp	20,806,664,442	7	98		15		27,470,390,779			Bagian Umum		



No	Kode				Urusan/Bidang Urusan Pemerintahan Daerah dan Program/Kegiatan	Indikator Kinerja Program (Outcome) dan Kegiatan (Output)	Target RPJMD provinsi pada Tahun 2021-2026			Realisasi Capaian Kinerja RPJMD Provinsi sampai dengan RKPD Provinsi Tahun 2021			Target Kinerja dan Anggaran RKPD Provinsi Tahun Berjalan (2022) yang dievaluasi			Realisasi Capaian Kinerja dan Anggaran RKPD Provinsi yang Dievaluasi (2022)			Tingkat Capaian Kinerja dan Realisasi Anggaran RKPD		Realisasi Kinerja dan Anggaran RPJMD Provinsi s/d Tahun 2022		Tingkat Capaian Kinerja dan Realisasi Anggaran RPJMD Provinsi s/d Tahun 2022 (%)		Unit Perangkat Daerah Penanggung Jawab	Ket		
1	2				3	4	5		6		7		8		9		10		11		12	13						
							K	Rp	K	Rp	K	Rp	K	Rp	K	Rp	K	Rp	K	Rp								
	1.02.01.1.06.05				Pemeliharaan / Rehabilitasi Sarana dan Prasarana Gedung Kantor atau Bangunan Lainnya	Jumlah Jenis Sarana dan Prasarana Gedung Kantor dan Bangunan Lainnya yang dipelihara/direhab	120	Jenis	Rp	16,844,004,009		Rp	2,735,997,382.00	8 Jenis Rumah Dinas 16 Jenis Gedung Kantor	Rp	2,988,065,680	33		Rp	2,892,826,659	#VALUE!	97			3	5,628,804,041	Bagian Umum	
	1.02.01.1.06.05				Layanan Keuangan dan Kesejahteraan DPRD	Jumlah Layanan Keuangan dan Kesejahteraan DPRD	100	Persen	Rp	243,384,915,230		Rp	5,396,269,502.00	3		Rp	39,046,191,600	289.01		Rp	35,762,723,275	9,634	92		3	41,158,992,777	Bagian Keuangan	
	1.02.01.1.06.06				Penyelenggaraan Administrasi Keuangan DPRD	Periode Pembayaran Gaji dan Tunjangan DPRD	70	Bln	Rp	236,128,650,746		Rp	5,212,369,502.00	14		Rp	37,806,239,470	98		Rp	34,840,514,175	700	92	10	40,052,873,677	Bagian Keuangan		
	1.02.01.1.06.09				Penyediaan Pakisan Dinas dan Atribut DPRD	Jumlah Pakisan Dinas dan Atribut DPRD	1700	Stel	Rp	5,967,427,735		Rp	183,910,000.00	340		Rp	1,006,418,850	565		Rp	876,088,600	166	87	12	1,059,998,600	Bagian Keuangan		
	1.02.01.1.06.09				Pelaksanaan Medical Check Up DPRD	Jumlah yang Melaksanakan Medical Check Up	275	Org	Rp	1,288,836,749		Rp	-	55		Rp	233,533,280	11		Rp	46,120,500	20	20	12	46,120,500	Bagian Keuangan		
	1.02.01.1.06.09				Layanan Administrasi DPRD	Jumlah Layanan Administrasi DPRD	60	Bln	Rp	16,099,537,494		Rp	2,626,053,640.00	1		Rp	2,856,000,000	112.00		Rp	2,635,753,072	11,200	92	12	5,261,806,712	Bagian Umum		
	1.02.01.1.07.				Penyediaan Kebutuhan Rumah Tangga DPRD	Kebutuhan Rumah Tangga Pimpinan DPRD yang terpenuhi	60	Bln	Rp	16,099,537,494		Rp	2,626,053,640.00	12		Rp	2,856,000,000	17		Rp	2,635,753,072	142	92	98.11	5,261,806,712	Bagian Umum		
	1.02.01.1.07.10				PROGRAM BUKUJUDAN PELAKSANAAN TUGAS DAN FUNGSI DPRD	PERSENTASE PELAKSANAAN TUGAS DAN FUNGSI DPRD	100	Persen	Rp	521,598,480,000		Rp	39,877,005,437.00	100		Rp	66,027,667,841	116		Rp	58,336,574,897	116	88	1	98,213,580,334	Sekretariat DPRD Provinsi Jambi		
	1.02.01.1.07.10				Pembentukan Perda dan Peraturan DPRD	Jumlah Pembentukan Perda dan Peraturan DPRD	105	Doc	Rp	142,025,570,189		Rp	6,154,851,683.00	15		Rp	11,058,704,067	75.84		Rp	10,158,946,019	506	92	20	16,313,797,702	Bagian Persidangan & Produk Hukum		
	1.02.01.1.07.10				Pembahasan Rancangan Perda	Jumlah rancangan yang dibahas	75	Doc	Rp	138,882,827,970		Rp	5,893,011,683.00	15		Rp	10,608,716,067	16		Rp	9,894,761,019	107	93	1	15,787,772,702	Bagian Persidangan & Produk Hukum		
	1.02.01.1.07.11				Facilitasi Penyusunan Penjelasan / Keterangan dan / atau Naskah Akademik	Jumlah Penjelasan/keterangan dan /atau Naskah Akademik yang disusun	20	Doc	Rp	3,142,742,219		Rp	261,840,000.00	4		Rp	449,988,000	2		Rp	319,684,171	50	71	11	581,524,171	Bagian Persidangan & Produk Hukum		
	1.02.01.1.07.11				Peningkatan Kapasitas DPRD	Persentase Peningkatan Kapasitas DPRD	100	Persen	Rp	86,870,656,876		Rp	5,450,198,823.00	100		Rp	12,990,192,520	142.36		Rp	9,811,352,479	142	76	1	15,261,551,302	Bagian Persidangan & Produk Hukum		
	1.02.01.1.08.				Bimbingan Teknis DPRD	Jumlah Pelaksanaan Bimtek	275	Org	Rp	36,543,567,622		Rp	1,928,318,823.00	55		Rp	4,051,761,500	62			#REF!	113	#REF!	76	#REF!	Bagian Persidangan & Produk Hukum		
	1.02.01.1.08.01				Publikasi dan Dokumentasi DPRD	Jumlah Jenis Publikasi dan Dokumentasi	25	Kegiatan	Rp	35,801,449,146		Rp	1,847,880,000.00	5		Rp	6,562,431,020	6		Rp	6,039,285,646	120	92	12	7,887,165,646	Bagian Persidangan & Produk Hukum		
	1.02.01.1.08.01				Penyediaan Kelompok Pakar dan Tim Ahli	Periode Pembayaran Kelompok Pakar dan Tim Ahli	110	Org	Rp	10,537,357,991		Rp	1,188,000,000.00	22		Rp	1,728,000,000	39		Rp	1,698,000,000	177	98	12	2,886,000,000	Bagian Persidangan & Produk Hukum		
	1.02.01.1.08.02				Penyediaan Tenaga Ahli Fraksi	Periode Pembayaran Honorarium Tenaga Ahli Fraksi	45	Bln	Rp	3,988,282,117		Rp	486,000,000.00	9		Rp	648,000,000	15		Rp	648,000,000	167	100	12	1,134,000,000	Bagian Persidangan & Produk Hukum		
	1.02.01.1.08.02				Penyerapan dan Penghimpunan Aspirasi Masyarakat	Persentase Aspirasi Masyarakat yang ditindaklanjuti	100	Persen	Rp	120,879,688,360		Rp	15,730,949,055.00	100		Rp	22,216,039,244	145.67		Rp	20,451,548,604	146	92	12	36,182,497,659	Bagian Persidangan & Produk Hukum		
	1.02.01.1.08.02				Kunjungan Kerja Dalam Daerah	Jumlah Kunjuri	20	Kali	Rp	39,169,941,306		Rp	2,131,886,333.00	4		Rp	3,054,254,244	5		Rp	2,593,558,104	125	85	12	4,725,444,437	Bagian Persidangan & Produk Hukum		
	1.02.01.1.08.03				Pelaksanaan Reses	Jumlah Reses	15	Kali	Rp	81,709,739,054		Rp	13,599,062,722.00	3		Rp	19,161,785,000	5		Rp	17,857,990,500	167	93	12	31,457,053,222	Bagian Persidangan & Produk Hukum		
	1.02.01.1.08.04				Facilitasi Tugas DPRD	Persentase Tugas DPRD yang ditindaklanjuti	100	Persen	Rp	171,822,572,575		Rp	12,541,005,876.00	100		Rp	19,762,732,010	99.67		Rp	17,914,727,795	100	91	12	30,455,733,671	Bagian Persidangan & Produk Hukum		
	1.02.01.1.08.04				Koordinasi dan Konsultasi Pelaksanaan Tugas DPRD	Jumlah Koordinasi dan Konsultasi	60	Kali	Rp	130,411,259,502		Rp	10,832,722,237.00	12		Rp	17,061,217,500	16		Rp	15,969,214,716	133	94	12	26,801,936,953	Bagian Persidangan & Produk Hukum		
	1.02.01.1.08.04				Facilitasi Tugas Pimpinan DPRD	Jumlah Facilitasi Pimpinan DPRD	60	Kali	Rp	41,411,313,073		Rp	1,708,283,639.00	12		Rp	2,701,514,510	8		Rp	1,945,513,079	67	72	12	3,653,796,718	Bagian Persidangan & Produk Hukum		
28. BIRO PEMERINTAHAN DAN OTDA SETDA PROVINSI JAMBI																												
					UNSUR PENDUKUNG URUSAN PEMERINTAHAN					18,005,343,496.48						3,915,403,000												
	01				Bidang Urusan Sekretariat Daerah																							
	01	01			PROGRAM PENUNJANG URUSAN PEMERINTAHAN DAERAH PROVINSI	Nilai Sakip	BB	Nilai	2,210,206,400							165,678,847				165,598,478		100				165,598,478		
1	01	01	1	06	Kegiatan Administrasi Umum Perangkat Daerah	Persentase pelayanan internal perangkat daerah	100	persen	2,210,206,400							165,678,847				165,598,478		100				165,598,478		
	01	01	1	06	02	Sub Kegiatan Penyediaan Peralatan dan Perlengkapan Kantor	Persentase Pelayanan peralatan alat tulis kantor yang difasilitasi	100	persen	983,996,000				100			58,396,920		100		58,321,970		100	-	-	58,321,970	-	5.9
	01	01	1	06	05	Sub Kegiatan Penyediaan Barang Cetak dan Penggandaan	Jumlah/jenis barang cetak dan penggandaan	100	persen	280,060,400				100			39,539,386		100		39,537,504		100	-	-	39,537,504	-	14.1
	01	01	1	06	09	Sub Kegiatan Penyelenggaraan Rapat Koordinasi dan Konsultasi SKPD	Koordinasi dan konsultasi dalam dan luar daerah yang difasilitasi	100	persen	946,150,000				100			67,742,541		100		67,739,004		100	-	-		-	7.2
					UNSUR PENDUKUNG URUSAN PEMERINTAHAN																					67,739,004		
	01				Bidang Urusan Sekretariat Daerah																							

No	Kode					Usuran/Bidang Usuran Pemerintahan Daerah dan Program/Kegiatan	Indikator Kinerja Program (Outcome) dan Kegiatan (Output)	Target RPJMD provinsi pada Tahun 2021-2026			Realisasi Capaian Kinerja RPJMD Provinsi sampai dengan RKPD Provinsi Tahun 2021			Target Kinerja dan Anggaran RKPD Provinsi Tahun Berjalan (2022) yang dievaluasi			Realisasi Capaian Kinerja dan Anggaran RKPD Provinsi yang Dievaluasi (2022)			Tingkat Capaian Kinerja dan Realisasi Anggaran RKPD			Realisasi Kinerja dan Anggaran RPJMD Provinsi s/d Tahun 2022			Tingkat Capaian Kinerja dan Realisasi Anggaran RPJMD Provinsi s/d Tahun 2022 (%)		Unit Perangkat Daerah Penanggung Jawab	Ket		
1	2					3	4	5			6			7			8			9			10			11		12	13		
								K	Rp		K	Rp		K	Rp		K	Rp		K	Rp		K	Rp		K	Rp				
	02	03				PROGRAM PEMERINTAHAN DAN OTONOMI DAERAH	Nilai Laporan Penyelenggaraan Pemerintahan Daerah (LPPD) Provinsi Jambi > 2,900	2.900	Nilai	15,795,137,096					3,749,724,153			3,621,348,222			97			3,621,348,222							
2	02	03	1	01		Kegiatan Pelaksanaan Tugas Pemerintahan	Persentase penyelesaian batas antar Kabupaten/Kota dalam Provinsi Jambi	88.25%	persen	7,330,111,680					2,734,043,373			2,644,353,941			97			2,644,353,941							
	02	03	1	01	01	Sub Kegiatan Pengelolaan Administrasi Kebijakan Pemerintahan	Laporan kebijakan teknis adm. Pertanahan	1	Lap	3,121,106,636				1		2,385,051,291	1		2,311,513,302	100		97	-			-		74.1			
	02	03	1	01	02	Sub Kegiatan Fasilitas Pelaksanaan Pemerintahan Umum	Laporan Pembinaan dan Pengawasan terhadap Kabupaten/Kota dalam Penerapan SPM	1	Lap	1,287,914,518				1		106,775,560	1		104,011,612	100		97				2,311,513,302					
	02	03	1	01	03	Sub Kegiatan Fasilitas Penataan Wilayah	Persentase penyelesaian batas antar Kabupaten/Kota dalam Provinsi Jambi	76	persen	2,921,090,526				76		242,216,522	76		228,829,027	100		94	-			-		7.8			
3	01	03	1	02		Kegiatan Pelaksanaan Otonomi Daerah	Terwujudnya LKPJ Provinsi Jambi	1	Dok	5,967,239,374					768,563,130			734,326,337			96			734,326,337							
	01	03	1	02	01	Sub Kegiatan Fasilitas Administrasi Kepala Daerah dan DPRD	Pelayanan Usuran KDH/WKDH, DPR, DPD, DPRD Provinsi, DPRD Kab/Kota	100	persen	1,656,489,143			-	100		161,100,900	-		138,733,213	-		86	-			-		-			
	01	03	1	02	02	Sub Kegiatan Pengembangan Otonomi dan Penataan Usuran	Jumlah koordinasi pengembangan oda dan penataan usuran	1	Lap	1,804,830,325				1		149,656,410	9		147,865,516	900		99	-			-		8.2			
	01	03	1	02	03	Sub Kegiatan Evaluasi dan Penyelenggaraan Pemerintahan	Nilai Laporan Penyelenggaraan Pemerintahan Daerah (LPPD) Provinsi Jambi > 2,900	2.600	Nilai	2,505,919,906			2.600		457,805,820			447,727,608			98	-			447,727,608			-		17.9	
4	01	03	1	03		Kegiatan Fasilitas Kerjasama Daerah	Jumlah kerjasama yang difasilitasi	9	Kali	2,497,786,043					247,117,650			242,667,944	#DIV/0!		98			242,667,944							
	01	03	1	03	01	Sub Kegiatan Fasilitas Kerjasama antar Pemerintah	Jumlah Jumlah bahan perumusan kebijakan untuk forum forum kerjasama yang difasilitasi, tersumunya data potensi daerah dalam rangka Kerjasama Luar Negeri skala provinsi, Jumlah tjin ASN Pemerintah Provinsi dan Kepala Daerah/Wakil Kepala Daerah, serta pim	5	Naskah	1,165,649,231				5		96,657,150	9		94,338,294	180		98	9			180.00		-			
	01	03	1	03	02	Sub Kegiatan Fasilitas Kerjasama Badan Usaha/Swasta	Jumlah Jumlah bahan perumusan kebijakan untuk forum forum kerjasama dengan badan usaha yang difasilitasi	9	Kali	666,127,446				9		55,235,250	21		54,872,150	233		99	-			-		8.2			
	01	03	1	03	03	Sub Kegiatan Evaluasi Pelaksanaan Kerja Sama	Jumlah dokumen evaluasi, pemantauan dan pelaporan pelaksanaan kerjasama anta pemerintah, badan usaha dan swasta	3	Lap	666,009,366				3		95,225,250	3		93,457,500	100		98	3			100.00		14.0			
29. BIRO KESEJAHTERAAN RAKYAT SETDA PROVINSI JAMBI																															
	4.01					Usnur Pendukung Usuran Pemerintahan	Nilai Sakip	75		7,557,827,668	0		-	75		941,141,756	82%		775,785			-		775,975		-	-	-		Biro Kesra	
	4.01.01.1.06					Administrasi Umum Perangkat Daerah	Persentase Kualitas Pelayanan Administrasi Perkantoran	100%		7,462,691,097	0		-	100%		935,478,956	83%		774,875			-				-	-	-		Biro Kesra	
	4.01.01.1.06.02					Penyediaan Peralatan dan Perlengkapan Kantor	Jumlah Jenis Penyediaan peralatan dan perlengkapan kantor	200 Jenis		1,718,217,778	96		57,023	40	jenis	215,815,836	92%		199,491			-				#VALUE!	#DIV/0!			Biro Kesra	
	4.01.01.1.06.04					Penyediaan Logistik Kantor	Jumlah Peserta Rapat/tamu/di	2400 Peserta		165,600,000	0		-	480	peserta	33,120,000	82%		27,154			-				#VALUE!	#DIV/0!			Biro Kesra	
	4.01.01.1.06.05					Penyediaan Barang Cetakan dan Penggandaan	Jumlah jenis barang cetakan dan penggandaan	20 Jenis		1,690,264,852	94		47,664	4	jenis	168,092,500	97%		163,762			-				#VALUE!	#DIV/0!			Biro Kesra	
	4.01.01.1.06.09					Penyelenggaraan Rapat Koordinasi dan Konsultasi SKPD	Jumlah Rapat Koordinasi dan Konsultasi yang dilaksanakan	10 Kali		3,888,608,467	0		-	2	kali	518,450,620	74%		384,467			-				#VALUE!	#DIV/0!			Biro Kesra	
	4.01.01.1.08					Penyedia Jasa Penunjang Usuran Pemerintahan Daerah	Persentase Pemenuhan Pelayanan Administrasi Perkantoran	100%		95,136,571	0		-	100%		5,662,800	16%		910			-				-	-	-		Biro Kesra	
	4.01.01.1.08.01					Penyediaan Jasa Surat Menyurat	Jumlah Surat	4110 surat		95,136,571	0		-	822	surat	5,662,800	16%		910			-				#VALUE!	#DIV/0!			Biro Kesra	
	4.01.04					Program Kesejahteraan Rakyat	Persentase rekomendasi Kesejahteraan Rakyat yang dilaksanakan	100%		529,870,388,500	0		-	100%		90,677,543,477	74%		66,893,082			-				-	-	-		Biro Kesra	
	4.01.04.1.01					Fasilitasi Pembinaan Mental Spiritual	Jumlah Dokumen	20 Dokumen		467,556,590,016	0		-	4	dokumen	80,227,823,969	72%		57,803,911			-				-	-	-		Biro Kesra	
	4.01.04.1.01.01					Pengadaan Sarana dan Prasarana Spiritual	- Jumlah Dokumen - Jumlah Sarana dan Prasarana Spiritual yang dikelola	15 unit		324,651,897,923	86		29,189,742	3	unit	52,866,963,916	79%		41,579,222			-				#VALUE!	#DIV/0!			Biro Kesra	
	4.01.04.1.01.02					Fasilitasi Kelembagaan Bina Spiritual	- Jumlah Dokumen - Jumlah Lembaga Bina Spiritual yang difasilitasi	10 lembaga		142,904,692,093	21		5,229,940	2	lembaga	27,360,860,053	59%		16,224,589			-				#VALUE!	#DIV/0!			Biro Kesra	

	4.01.041.02				Fasilitasi Pengembangan Kesehatan Rakyat Pelayanan Dasar	Jumlah Dokumen	30 Dokumen	56,646,173,582	0	-	6	dokumen	9,674,740,050	87%	8,422,826			-	8,423,032	-	-	Biro Kesra	
--	-------------	--	--	--	----------------------------------------------------------	----------------	------------	----------------	---	---	---	---------	---------------	-----	-----------	--	--	---	-----------	---	---	------------	--

No	Kode					Urusan/Bidang Urusan Pemerintahan Daerah dan Program/Kegiatan	Indikator Kinerja Program (Outcome) dan Kegiatan (Output)	Target RPJMD provinsi pada Tahun 2021-2026			Realisasi Capaian Kinerja RPJMD Provinsi sampai dengan RKPD Provinsi Tahun 2021			Target Kinerja dan Anggaran RKPD Provinsi Tahun Berjalan (2022) yang dievaluasi			Realisasi Capaian Kinerja dan Anggaran RKPD Provinsi yang Dievaluasi (2022)			Tingkat Capaian Kinerja dan Realisasi Anggaran RKPD		Realisasi Kinerja dan Anggaran RPJMD Provinsi s/d Tahun 2022		Tingkat Capaian Kinerja dan Realisasi Anggaran RPJMD Provinsi s/d Tahun 2022 (%)		Unit Perangkat Daerah Penanggung Jawab	Ket
1	2					3	4	5		6		7		8		9		10		11		12	13				
								K	Rp	K	Rp	K	Rp	K	Rp	K	Rp	K	Rp	K	Rp						
	4.01.04.1.02.01					Facilitasi, Koordinasi, Sinkronisasi, Evaluasi, dan Capaian Kinerja Kebijakan Kesejahteraan Rakyat Bidang Pendidikan	- Jumlah dokumen	10 Dokumen	48.856.249,631	78	193,978	2	dokumen	8.534.356,500	87%	7.440,699			-	7.440,777	IV	VALUE!	PDIV/01	Biro Kesra			
	4.01.04.1.02.02					Facilitasi, Koordinasi, Sinkronisasi, Evaluasi, dan Capaian Kinerja Kebijakan Kesejahteraan Rakyat Bidang Kesehatan	- Jumlah dokumen	10 Dokumen	3.494.826,944	77	429,070	2	dokumen	411.788,300	92%	377,612			-	377,689	IV	VALUE!	PDIV/01	Biro Kesra			
	4.01.04.1.02.03					Facilitasi, Koordinasi, Sinkronisasi, Evaluasi, dan Capaian Kinerja Kebijakan Kesejahteraan Rakyat Bidang Sosial	- Jumlah dokumen	10 Dokumen	4.295.097,007	51	598,803	2	dokumen	728.595,250	83%	604,515			-	604,566	IV	VALUE!	PDIV/01	Biro Kesra			
	4.01.04.1.03					Facilitasi Pengembangan Kesejahteraan Rakyat Non Pelayanan Dasar	Jumlah Dokumen	30 Dokumen	5.667.624,902	27	1.550.277,200	6	dokumen	774.979,458	86%	666,444			-	666,601	-	-	-	Biro Kesra			
	4.01.04.1.03.01					Koordinasi dan Sinkronisasi Kebijakan Kesejahteraan Rakyat Bidang Kepemudaan, Olahraga, Kebudayaan, dan Pariwisata	- Jumlah dokumen	10 Dokumen	1.826.989,101	59	1.286.872,000	2	dokumen	324.964,860	88%	285,682			-	285,740	IV	VALUE!	PDIV/01	Biro Kesra			
	4.01.04.1.03.02					Koordinasi dan Sinkronisasi Kebijakan Kesejahteraan Rakyat Bidang Pemberdayaan Perempuan dan Perlindungan Anak, Pengendalian Penduduk, dan Keluarga Berencana, Administrasi Kependudukan dan Pencatatan Sipil, Pemberdayaan Masyarakat dan Desa, Transmigrasi dan Tenaga Kerja	- Jumlah dokumen	10 Dokumen	2.404.134,813	30	168.366,780	2	dokumen	224.367,610	86%	193,100			-	193,130	IV	VALUE!	PDIV/01	Biro Kesra			
	4.01.04.1.03.03					Koordinasi dan Sinkronisasi Kebijakan Kesejahteraan Rakyat Bidang Komunikasi, Informatika, Statistik, Persandian, dan Perhubungan	- Jumlah dokumen	10 Dokumen	1.436.500,988	68	95.038,420	2	dokumen	225.646,988	83%	187,663			-	187,731	IV	VALUE!	PDIV/01	Biro Kesra			
30. BIRO PEREKONOMIAN SETDA PROVINSI JAMBI																											
						Penunjang Urusan Pemerintahan Daerah Provinsi	Nilai Akip/Predikat Akip	A	nilai	1.306.884,307			8	535.299,813	554.59%	454.664,421			554.59%	454.664,421		84.94	PRKM				
						Perencanaan, Penganggaran dan Evaluasi Kinerja Perangkat Daerah	persentase percepatan pelayanan administrasi perkantoran	100	%	242.560,577			100	99.352,813	200.08%	53.386,933		54	200.08%	53.386,933	2.00	53.73	PRKM				
						Penyusunan Dokumen Perencanaan Perangkat Daerah	Jumlah Dokumen Perencanaan Perangkat Daerah	4	Dok	159.921,265			4	65.503,750	95.53%	34.196,215		52	95.53%	34.196,215	23.88	52.20	PRKM				
						Koordinasi dan Penyusunan Laporan Capaian Kinerja dan Indikator Realisasi Kinerja SKPD	Jumlah Laporan Capaian Kinerja dan Indikator Realisasi Kinerja SKPD	5	Lap	58.441,162			5	23.937,500	99.91%	10.848,000		45	99.91%	10.848,000	19.98	45.32	PRKM				
						Evaluasi Kinerja Perangkat Daerah	Jumlah Laporan Evaluasi Kinerja Perangkat Daerah	2	Lap	24.198,151			2	9.911,563	96.49%	6.496,000		66	96.49%	6.496,000	48.25	65.54	PRKM				
						Administrasi Umum Perangkat Daerah	persentase percepatan pelayanan administrasi perkantoran	100	%	1.064.323,730			100	435.947,000	255.15%	333.489,348		76	255.15%	333.489,348	2.55	76.50	PRKM				
						Penyelenggaraan Rapat Koordinasi dan Konsultasi SKPD	Jumlah Laporan Penyelenggaraan Rapat Koordinasi dan Konsultasi SKPD	5	Lap	691.867,065			5	283.388,750	97.73%	287.313,464		101	97.73%	287.313,464	19.55	101.38	PRKM				
						Penyediaan Bahan Logistik Kantor	Jumlah Paket Bahan Logistik Kantor yang Disediakan	1	Paket	116.058,350			1	47.537,500	99.83%	20.325,000		43	99.83%	20.325,000	99.83	42.76	PRKM				
						Penyediaan Barang Cetakan dan Penggandaan	Jumlah Paket Barang Cetakan dan Penggandaan yang Disediakan	1	Paket	79.265,930			1	32.467,325	98.88%	25.850,884		80	98.88%	25.850,884	98.88	79.62	PRKM				
						Penyediaan Jasa Penunjang Urusan Pemerintahan Daerah	persentase Paket Peralatan dan Perlengkapan Kantor yang Disediakan	100	%	177.132,385			100	72.553,425	99.36%	69.355,840		96	99.36%	69.355,840	0.99	95.59	PRKM				
						Penyediaan Jasa Peralatan dan Perlengkapan Kantor	Jumlah Paket Peralatan dan Perlengkapan Kantor yang Disediakan	100	%	177.132,385			100	72.553,425	99.36%	69.355,840		96	99.36%	69.355,840	0.99	95.59	PRKM				
						Perekonomian dan Pembangunan	Persentase laporan Perekonomian dan Pembangunan yang dilaksanakan	100	%	4.238.159,302			100	1.735.950,051	549.30%	1.889.243,600		109	549.30%	1.889.243,600	5.49	108.83	PRKM				
						Pengelola Kebijakan dan Koordinasi Perekonomian	Persentase percepatan kebijakan masalah perekonomian	100	%	902.587,891			100	369.700,000	150.90%	446.501,752		121	150.90%	446.501,752	1.51	120.77	PRKM				
						Facilitasi Pengelolaan Kebijakan Ekonomi Makro	Jumlah Dokumen Hasil Pengelolaan Kebijakan Ekonomi Makro	18	Dok	387.512,207			18	158.725,000	97.36%	286.304,343		180	97.36%	286.304,343	5.41	180.38	PRKM				
						Facilitasi Pengelolaan Kebijakan Ekonomi Mikro	Jumlah Dokumen Hasil Pengelolaan Kebijakan Ekonomi Mikro	12	Dok	515.075,684			12	210.975,000	95.70%	160.197,409		76	95.70%	160.197,409	7.98	75.93	PRKM				
						Pengelola kebijakan dan koordinasi SDA	Persentase percepatan kebijakan masalah SDA	100	%	1.219.358,673			100	499.449,313	209.85%	685.816,852		137	209.85%	685.816,852	2.10	137.31	PRKM				

					Koordinasi, Sinkronisasi dan Evaluasi Kebijakan Pertanian, Kehutanan, Kelautan, dan Perikanan	Jumlah Dokumen Hasil Koordinasi, Sinkronisasi dan Evaluasi Kebijakan Pertanian, Kehutanan, Kelautan, dan Perikanan	15	Dok	435.463.562				15		178.365.875	90.10%		326.877.590		183	90.10%	326.877.590	6.01	183.26	PRKM	
--	--	--	--	--	-----------------------------------------------------------------------------------------------	--------------------------------------------------------------------------------------------------------------------	----	-----	-------------	--	--	--	----	--	-------------	--------	--	-------------	--	-----	--------	-------------	------	--------	------	--

No	Kode				Usuran/Bidang Usuran Pemerintahan Daerah dan Program/Kegiatan	Indikator Kinerja Program (Outcome) dan Kegiatan (Output)	Target RPJMD provinsi pada Tahun 2021-2026			Realisasi Capaian Kinerja RPJMD Provinsi sampai dengan RKPD Provinsi Tahun 2021			Target Kinerja dan Anggaran RKPD Provinsi Tahun Berjalan (2022) yang dievaluasi			Realisasi Capaian Kinerja dan Anggaran RKPD Provinsi yang Dievaluasi (2022)			Tingkat Capaian Kinerja dan Realisasi Anggaran RKPD		Realisasi Kinerja dan Anggaran RPJMD Provinsi s/d Tahun 2022		Tingkat Capaian Kinerja dan Realisasi Anggaran RPJMD Provinsi s/d Tahun 2022 (%)		Unit Perangkat Daerah Penanggung Jawab	Ket		
1	2				3	4	5		6		7		8		9		10		11		12	13						
						K	Rp	K	Rp	K	Rp	K	Rp	K	Rp	K	Rp	K	Rp	K	Rp							
					Koordinasi, Sinkronisasi dan Evaluasi Kebijakan Pertambangan dan Lingkungan Hidup	Jumlah Dokumen Hasil Koordinasi, Sinkronisasi dan Evaluasi Kebijakan Pertambangan dan Lingkungan Hidup	10	Dok	445,760,345			10		182,583,438	97.64%		147,725,050		81	97.64%		9.76	80.91	PRKM				
					Koordinasi, Sinkronisasi dan Evaluasi Kebijakan Energi dan Air	Jumlah Dokumen Hasil Koordinasi, Sinkronisasi dan Evaluasi Kebijakan Energi dan Air	12	Dok	338,134,766			12		138,500,000	95.27%		211,214,212		153	95.27%		7.94	152.50	PRKM				
					Pengelolaan Kebijakan dan koordinasi BUMD dan BLUD	Persentase percepatan kebijakan masalah BUMD dan BLUD	100	%	2,116,212,738			100		866,800,738	188.55%		756,924,996		87	188.55%		1.89	87.32	PRKM				
					Koordinasi, Sinkronisasi, Monitoring, dan Evaluasi Kebijakan Pengelolaan Badan Usaha Milik Daerah Jasa Keuangan dan Aneka Usaha	Jumlah Dokumen Hasil Koordinasi, Sinkronisasi, Monitoring, dan Evaluasi Kebijakan Pengelolaan Badan Usaha Milik Daerah Jasa Keuangan dan Aneka Usaha	15	Dok	475,585,938					194,800,000	86.56%		464,095,564		238	86.56%		5.77	238.24	PRKM				
					Koordinasi, Sinkronisasi, Monitoring, dan Evaluasi Kebijakan Pengelolaan Badan Usaha Milik Daerah Air Minum, Limbah dan Sanitasi	Jumlah Dokumen Hasil Koordinasi, Sinkronisasi, Monitoring, dan Evaluasi Kebijakan Pengelolaan Badan Usaha Milik Daerah Air Minum, Limbah dan Sanitasi	12	Dok	1,302,492,035					533,500,738	99.83%		140,556,532		26	99.83%		8.32	26.35	PRKM				
					Koordinasi, Sinkronisasi, Monitoring, dan Evaluasi Kebijakan Pengelolaan Badan Layanan Umum Daerah	Jumlah Dokumen Bidang BLUD yang difasilitasi di Provinsi Jambi	10	Dok	338,134,766					138,500,000	98.57%		152,272,900		110	98.57%		9.86	109.94	PRKM				
31. BIRO ADMINISTRASI PEMBANGUNAN SETDA PROVINSI JAMBI																												
I					Program Penunjang Usuran Pemerintah Daerah Provinsi	Persentase Ketercapaian Program Penunjang	100	persen	931.27					100%		447,553,018	100%		445,274,862	100%		445,274,862	100%		445,274,862	47813723.41	Biro Adpem	
					Perencanaan, Penganggaran, dan Evaluasi Kinerja Perangkat Daerah	NILAI SAKIP	A		604.5					BB		58,338,200	8		56,100,800	8		56,100,800	8		56,100,800	9289529.36	Biro Adpem	
					Penyusunan Dokumen Perencanaan Perangkat Daerah	Jumlah dokumen perencanaan perangkat daerah	10	dokumen	46.78					2	dokumen	22,168,200	2		21,680,900	2		21,680,900	2		21,680,900	46346515.60	Biro Adpem	
					Evaluasi Kinerja Perangkat Daerah	Jumlah laporan evaluasi Kinerja perangkat daerah	20	laporan	514.014					4	laporan	36,170,000	4		34,419,900	4		34,419,900	4		34,419,900	6696296.21	Biro Adpem	
					Administrasi Umum Perangkat Daerah	Persentase Pemenuhan Pelayanan Administrasi kantor yang difasilitasi	100	persen	2861.67					100%		366,454,818	100%		366,454,812	100%		366,454,812	100%		366,454,812	12805627.90	Biro Adpem	
					Penyediaan Peralatan dan Perlengkapan Kantor	Jumlah paket peralatan dan perlengkapan kantor yang disediakan	5	paket	290.69					1	paket	35,823,234	1		35,823,234	1		35,823,234	1		35,823,234	12323517.84	Biro Adpem	
					Penyediaan Barang Cetak dan Penggandaan	Jumlah paket barang cetakan dan penggandaan yang disediakan	10	paket	152.84					2	paket	25,883,840	2		25,883,840	2		25,883,840	2		25,883,840	16935252.55	Biro Adpem	
					Penyelenggaraan Rapat Koordinasi dan Konsultasi SKPD	Jumlah laporan penyelenggaraan rapat koordinasi dan konsultasi SKPD	300	laporan	2367.84					60	laporan	304,747,744	60		304,747,738	60		304,747,738	60		304,747,738	12870284.23	Biro Adpem	
					Penyediaan Jasa Penunjang Usuran Pemerintah Daerah	Persentase Pemenuhan Penyediaan Jasa Penunjang Usuran Pemerintahan Daerah yang difasilitasi	100	persen	187.52					100%		22,760,000	100%		22,719,250	100%		22,719,250	100%		22,719,250	12115641.00	Biro Adpem	
					Penyediaan Jasa Peralatan dan Perlengkapan Kantor	Jumlah laporan penyediaan jasa peralatan dan perlengkapan kantor yang disediakan	60	Laporan	187.52					12	laporan	22,760,000	12		22,719,250	12		22,719,250	12		22,719,250	12115641.00	Biro Adpem	
					Program Kebijakan Administrasi Pembangunan	Persentase Bahan Rumusan Kebijakan Administrasi Pembangunan yang dilaksanakan	100	persen	8482.79					100%		1,120,021,066	100%		1,114,094,300	100%		1,114,094,300	100%		1,114,094,300	13133583.41	Biro Adpem	
2					Pengendalian Administrasi Pelaksanaan Pembangunan Daerah	Jumlah Laporan Pengendalian Administrasi Pelaksanaan Pembangunan Daerah	60	laporan	5241.65					12	laporan	714,382,500	12		710,490,664.00	12		710,490,664.00	12		710,490,664.00	13554713.95	Biro Adpem	
					Pengendalian Adm Pelaksanaan Pembangunan APBD	Jumlah laporan hasil pengendalian administrasi pelaksanaan pembangunan APBD	20	laporan	1639.78					4	laporan	264,100,000	4		264,100,000.00	4		264,100,000.00	4		264,100,000.00	16105819.07	Biro Adpem	
					Pengendalian Adm Pelaksanaan Pembangunan APBN	Jumlah laporan hasil pengendalian administrasi pelaksanaan pembangunan APBN	20	laporan	868.43					4	laporan	107,162,500	4		103,289,864.00	4		103,289,864.00	4		103,289,864.00	11893861.80	Biro Adpem	
					Pengendalian Administrasi Pelaksanaan Pembangunan Wilayah	Jumlah laporan hasil pengendalian administrasi pelaksanaan pembangunan Wilayah	20	laporan	2733.44					4	laporan	343,120,000	4		343,100,800.00	4		343,100,800.00	4		343,100,800.00	12551978.46	Biro Adpem	
					Pelaporan Pelaksanaan Pembangunan Daerah	Jumlah Laporan/Dokumen Pelaksanaan Pembangunan Daerah	60	laporan	3241.14					12	laporan	405,638,566	12		403,603,636.00	12		403,603,636.00	12		403,603,636.00	12452520.90	Biro Adpem	

					Analisa Capaian Kinerja Pembangunan Daerah	Jumlah dokumen hasil analisa capaian kinerja pembangunan daerah yang disediakan	20 laporan	822.28				4	laporan	130.999.999	4	laporan	130.379.867.00	4	130.379.867.00	4		130.379.867.00		15855896.65	Biro Adgem	
--	--	--	--	--	--------------------------------------------	---------------------------------------------------------------------------------	------------	--------	--	--	--	---	---------	-------------	---	---------	----------------	---	----------------	---	--	----------------	--	-------------	------------	--

No	Kode				Usuran/Bidang Usuran Pemerintahan Daerah dan Program/Kegiatan	Indikator Kinerja Program (Outcome) dan Kegiatan (Output)	Target RPJMD provinsi pada Tahun 2021-2026			Realisasi Capaian Kinerja RPJMD Provinsi sampai dengan RKPD Provinsi Tahun 2021			Target Kinerja dan Anggaran RKPD Provinsi Tahun Berjalan (2022) yang dievaluasi			Realisasi Capaian Kinerja dan Anggaran RKPD Provinsi yang Dievaluasi (2022)			Tingkat Capaian Kinerja dan Realisasi Anggaran RKPD		Realisasi Kinerja dan Anggaran RPJMD Provinsi s/d Tahun 2022		Tingkat Capaian Kinerja dan Realisasi Anggaran RPJMD Provinsi s/d Tahun 2022 (%)		Unit Perangkat Daerah Penanggung Jawab	Ket
1	2				3	4	5		6		7		8		9		10		11		12	13				
							K	Rp	K	Rp	K	Rp	K	Rp	K	Rp	K	Rp	K	Rp						
					Pelaporan Pelaksanaan Pembangunan Daerah	Jumlah laporan hasil pelaksanaan pembangunan daerah	20	laporan		1465.89	4	laporan		155,269,027	4	laporan		154,339,713.00	4			154,339,713.00		10528737.70	Biro Adpem	
7					Facilitasi Perumusan Kebijakan Teknis Pembangunan Daerah	Jumlah dokumen hasil fasilitasi perumusan kebijakan teknis pembangunan daerah	20	laporan		952.97	4	dokumen		119,369,540	4	dokumen		118,884,056.00	4					12475118.82	Biro Adpem	
32. BIRO UMUM SETDA PROVINSI JAMBI																										
I	4.01				Usuran Pemerintahan Fungsi Penunjang Adm Pemerintahan		90			146,704,210,223	89			133,254,974,180	98.14178194			130,778,806,184							Biro Umum	
	01.1.01				Perencanaan, Penganggaran, dan Evaluasi Kinerja Perangkat Daerah	Nilai SAKIP	75			356,217,500	68.00			269,555,681	99.33559627			267,764,743	146	99						
	01.1.01.01				Penyusunan Dokumen Perencanaan Perangkat Daerah	Jumlah Dokumen Perencanaan Perangkat Daerah	8	Dokumen		256,217,500	8			269,555,681	8			267,764,743	100	99						
	01.1.01.02				Koordinasi dan Penyusunan Dokumen RKA-SKPD	Jumlah Dokumen RKA-SKPD dan Laporan Hasil Koordinasi Penyusunan Dokumen RKA-SKPD	10	Dokumen		100,000,000	0			-	0			-								
	01.1.02				Administrasi Keuangan Perangkat Daerah	Opini atas laporan keuangan Sekretariat	Sesuai			80,571,651,671	Sesuai			60,889,092,053	Sesuai			60,881,243,873		100						
	01.1.02.01				Penyediaan Gaji dan Tunjangan ASN	Jumlah Orang yang Menerima Gaji dan Tunjangan ASN	475	Orang		79,732,800,000	475			59,842,575,073	475			59,842,575,073	100	100						
	01.1.02.03				Pelaksanaan Penatausahaan dan Pengujian/Verifikasi Keuangan SKPD	Jumlah Dokumen Penatausahaan dan Pengujian/Verifikasi Keuangan SKPD	9	Dokumen		642,724,867	9			811,906,300	9			809,866,300	100	100						
	01.1.02.05				Koordinasi dan Penyusunan Laporan Keuangan Akhir Tahun SKPD	Jumlah Laporan Keuangan Akhir Tahun SKPD dan Laporan Hasil Koordinasi Penyusunan Laporan Keuangan Akhir Tahun SKPD	9	Laporan		72,948,037	9			70,090,680	9			64,282,500	100	92						
	01.1.02.07				Koordinasi dan Penyusunan Laporan Keuangan Bulanan/Triwulan/Semesteran SKPD dan Laporan Koordinasi Penyusunan Laporan Keuangan Bulanan/Triwulan/Semesteran SKPD	Jumlah Laporan Keuangan Bulanan/Triwulan/Semesteran SKPD dan Laporan Koordinasi Penyusunan Laporan Keuangan Bulanan/Triwulan/Semesteran SKPD	12	Laporan		123,178,767	4			164,520,000	4			164,520,000	100	100						
	01.1.03				Administrasi Barang Milik Daerah pada Perangkat Daerah	Indeks Kepuasan Masyarakat terhadap layanan Biro Umum	BB			1,841,605,046	8			981,732,422	0			834,728,956		85						
	01.01.03.02				Pengamanan Barang Milik Daerah SKPD	Jumlah Dokumen Pengamanan Barang Milik Daerah SKPD	4	Dokumen		1,197,865,406	4			269,600,000	4			231,668,979	100	86						
	01.01.03.05				Rekonsiliasi dan Penyusunan Laporan Barang Milik Daerah pada SKPD	Jumlah Laporan Rekonsiliasi dan Penyusunan Laporan Barang Milik Daerah pada SKPD	18	Laporan		344,264,640	18			334,869,380	18			334,207,171	100	100						
	01.01.03.06				Penatausahaan Barang Milik Daerah pada SKPD	Jumlah Laporan Penatausahaan Barang Milik Daerah pada SKPD	9	Laporan		299,475,000	9			377,263,042	9			268,852,806	100	71						
	01.1.06				Administrasi Umum Perangkat Daerah	Indeks Kepuasan Masyarakat terhadap layanan Biro Umum	BB			9,988,920,091	8			10,943,840,782	8			10,692,819,516		98						
	01.01.06.01				Penyediaan Komponen Instalasi Listrik/Penerangan Bangunan Kantor yang Disediakan	Jumlah Paket Komponen Instalasi Listrik/Penerangan Bangunan Kantor yang Disediakan	4	Paket		1,027,968,822	3			761,752,788	3			759,483,870	100	100						
	01.01.06.02				Penyediaan Peralatan dan Perlengkapan Kantor yang Disediakan	Jumlah Paket Peralatan dan Perlengkapan Kantor yang Disediakan	15	Paket		5,151,863,480	15			4,744,662,156	15			4,545,376,368	100	96						
	01.01.06.03				Penyediaan Peralatan Rumah Tangga	Jumlah Paket Peralatan Rumah Tangga yang Disediakan	10	Paket		159,482,101	10			261,775,874	10			230,038,000	100	88						
	01.01.06.04				Penyediaan Bahan Logistik Kantor	Jumlah Paket Bahan Logistik Kantor yang Disediakan	14	Paket		1,069,979,756	14			1,674,309,743	14			1,670,650,250	100	100						
	01.01.06.05				Penyediaan Barang Cetakan dan Penggandaan yang Disediakan	Jumlah Paket Barang Cetakan dan Penggandaan yang Disediakan	8	Paket		910,771,457	8			1,354,355,504	8			1,349,894,448	100	100						
	01.06.01.09				Penyelenggaraan Rapat Koordinasi dan Konsultasi SKPD	Jumlah Laporan Penyelenggaraan Rapat Koordinasi dan Konsultasi SKPD	4	Laporan		1,463,247,641	4			1,916,308,717	4			1,907,487,800	100	100						
	01.06.01.10				Penatausahaan Arsip Dinamis pada SKPD	Jumlah Dokumen Penatausahaan Arsip Dinamis pada SKPD	4	Dokumen		205,606,834	4			230,676,000	4			229,888,780	100	100						
	1.07.02				Pengadaan Barang Milik Daerah Penunjang Urusan Pemerintah Daerah	Persentase pemenuhan kendaraan Dinas Dalam Jabatan	100	%		7,133,405,776	100			5,033,191,488	4			4,900,617,750	4	97						
	01.1.07.02				Pengadaan Kendaraan Perorangan Dinas atau Kendaraan Dinas Jabatan yang Disediakan	Jumlah Unit Kendaraan Dinas Operasional atau Lapangan yang Disediakan	6	Unit		7,133,405,776	4			5,033,191,488	4			4,900,617,750	100	97						



	01.1.08				Penyediaan Jasa Penunjang Urusan Pemerintahan Daerah	Indeks Kepuasan Masyarakat terhadap layanan Jasa Penunjang SETDA	BB		13,862,455,000				B		13,117,439,760	B		12,296,681,790		94						
--	---------	--	--	--	------------------------------------------------------	------------------------------------------------------------------	----	--	----------------	--	--	--	---	--	----------------	---	--	----------------	--	----	--	--	--	--	--	--

No	Kode				Urusan/Bidang Urusan Pemerintahan Daerah dan Program/Kegiatan	Indikator Kinerja Program (Outcome) dan Kegiatan (Output)	Target RPJMD provinsi pada Tahun 2021-2026		Realisasi Capaian Kinerja RPJMD Provinsi sampai dengan RKPD Provinsi Tahun 2021		Target Kinerja dan Anggaran RKPD Provinsi Tahun Berjalan (2022) yang dievaluasi		Realisasi Capaian Kinerja dan Anggaran RKPD Provinsi yang Dievaluasi (2022)		Tingkat Capaian Kinerja dan Realisasi Anggaran RKPD		Realisasi Kinerja dan Anggaran RPJMD Provinsi s/d Tahun 2022		Tingkat Capaian Kinerja dan Realisasi Anggaran RPJMD Provinsi s/d Tahun 2022 (%)		Unit Perangkat Daerah Penanggung Jawab	Ket	
1	2				3	4	5		6		7		8		9		10		11		12	13	
						K	Rp	K	Rp	K	Rp	K	Rp	K	Rp	K	Rp	K	Rp	K	Rp		
	01.08.01				Penyediaan Jasa Surat Menyurat	Jumlah Laporan Penyediaan Jasa Surat Menyurat	12	Laporan	133,100,000			12		118,587,200	12		98,609,270	100	83				
	01.08.02				Penyediaan Jasa Komunikasi, Sumber Daya Air dan Listrik yang Disediakan	Jumlah Laporan Penyediaan Jasa Komunikasi, Sumber Daya Air dan Listrik yang Disediakan	4	Laporan	6,180,867,910			4		4,524,190,380	4		3,785,687,552	100	84				
	01.08.03				Penyediaan Jasa Peralatan dan Perlengkapan Kantor yang Disediakan	Jumlah Laporan Penyediaan Jasa Peralatan dan Perlengkapan Kantor yang Disediakan	10	Laporan	1,643,804,171			10		2,490,009,380	10		2,489,755,768	100	100				
	01.08.04				Penyediaan Jasa Pelayanan Umum Kantor yang Disediakan	Jumlah Laporan Penyediaan Jasa Pelayanan Umum Kantor yang Disediakan	4	Laporan	5,904,682,919			4		5,984,652,800	4		5,922,629,200	100	99				
	01.1.09				Pemeliharaan Barang Milik Daerah Penunjang Urusan Pemerintahan Daerah	Persentase Pemeliharaan BMD yang dipelihara	100	%	11,678,546,042			100		14,233,165,603	99.47383965		14,158,276,329	99	99				
	01.1.09.01				Penyediaan Jasa Pemeliharaan, Biaya Pemeliharaan dan Pajak Kendaraan Perorangan Dinas atau Kendaraan Dinas Jabatan	Jumlah Laporan Penyediaan Jasa Pelayanan Umum Kantor yang Disediakan	7	Laporan	4,319,541,294			7		6,652,828,310	7		6,649,436,891	100	100				
	01.1.09.02				Penyediaan Jasa Pemeliharaan, Biaya Pemeliharaan, Pajak dan Perizinan Kendaraan Dinas Operasional atau Lapangan	Jumlah Kendaraan Dinas Operasional atau Lapangan yang Dipelihara dan Dibayarkan Pajak dan Perizinannya	14.00	0 Unit	1,234,745,239			13		2,099,182,916	13		2,035,007,346	100	97				
	01.1.09.06				Pemeliharaan Peralatan dan Mesin Lainnya	Jumlah Peralatan dan Mesin Lainnya yang Dipelihara	7.00	Unit	253,303,941			7		731,660,000	7		731,283,400	100	100				
	01.1.09.09				Pemeliharaan/Rehabilitasi Gedung Kantor dan Bangunan Lainnya	Jumlah Sarana dan Prasarana Gedung Kantor atau Bangunan Lainnya yang Dipelihara/Direhabilitasi	12	Unit	1,794,821,728			12		61,720,000	12		61,720,000	100	100				
	01.1.09.10				Pemeliharaan/Rehabilitasi Sarana dan Prasarana Gedung Kantor atau Bangunan Lainnya	Jumlah Sarana dan Prasarana Pendukung Gedung Kantor atau Bangunan Lainnya yang Dipelihara/Direhabilitasi	13	Unit	4,076,133,840			13		4,687,774,377	13		4,680,828,692	100	100				
	01.1.12				Administrasi Keuangan dan Operasional Kepala Daerah dan Wakil Kepala Daerah	Persentase Pelayanan Kedinasan Kepala Daerah/Wakil Kepala Daerah yang difasilitasi	100	%	3,838,038,614			100		3,399,257,906	91.42109051		3,107,638,647	91	91				
	01.1.12.01				Penyediaan Gaji dan Tunjangan Kepala Daerah dan Wakil Kepala Daerah	Jumlah Orang yang Menerima Gaji dan Tunjangan Kepala Daerah dan Wakil Kepala Daerah	24	Orang/bulan	3,421,026,521			24		3,399,257,906	12		3,107,638,647	50	91				
					Penyediaan Pakaian Dinas dan Atribut Kelengkapan Kepala Daerah dan Wakil Kepala Daerah yang Disediakan	Jumlah Paket Pakaian Dinas dan Atribut Kelengkapan Kepala Daerah dan Wakil Kepala Daerah yang Disediakan	4	Paket	417,012,093			0		0	0		-						
	01.1.12				Fasilitasi Kerumah tanggaan Sekretariat Daerah	Persentase Pelayanan Kedinasan Kepala Daerah/Wakil Kepala Daerah yang difasilitasi	100	%	17,433,370,483			100		24,387,698,485	96.93015761		23,639,034,580	97	97				
	01.1.12.01				Penyediaan Kebutuhan Rumah Tangga Kepala Daerah	Jumlah Paket Kebutuhan Rumah Tangga Kepala Daerah yang Disediakan	22	Paket	10,857,237,088			20		15,611,238,104	20		15,400,992,223	100	99				
	01.1.12.02				Penyediaan Kebutuhan Rumah Tangga Wakil Kepala Daerah	Jumlah Paket Kebutuhan Rumah Tangga Wakil Kepala Daerah yang Disediakan	18	Paket	4,015,553,399			18		5,932,755,764	18		5,398,531,492	100	91				
	01.1.12.03				Penyediaan Kebutuhan Rumah Tangga Sekretariat Daerah	Jumlah Paket Kebutuhan Rumah Tangga Sekretariat Daerah yang Disediakan	5	Paket	2,560,579,996			3		2,843,703,617	3		2,839,510,865	100	100				
33. BIRO ADMINISTRASI PIMPINAN PROVINSI JAMBI																							
					PROGRAM PENUNJANG URUSAN PEMERINTAHAN DAERAH PROVINSI	Nilai SAKIP	76		19,516,513,911			68		2,879,101,680.00									
					Kegiatan Perencanaan, Penganggaran, dan Evaluasi Kinerja Perangkat Daerah	Persentase dokumen Perencanaan, Penganggaran dan Evaluasi yang disusun	76		1,900,931,621			68		137,054,004									
						Jumlah dokumen perencanaan	5 dokumen					5 dokumen			0%								
					Sub Kegiatan Penyusunan Dokumen Perencanaan Perangkat Daerah	Jumlah Pelaksanaan Sinkronisasi perencanaan program dan anggaran lingkup Sekretariat daerah Kabupaten/Kota se Provinsi Jambi	22 kali		901,390,872			22 kali		105,216,904.00									
					Sub Kegiatan Koordinasi dan Penyusunan Laporan/Capaian Kinerja dan Mhtisar Realisasi Kinerja SKPD	Jumlah Laporan Capaian Kinerja, Mhtisar Realisasi Kinerja dan Laporan Evaluasi Kinerja	1 dokumen		999,540,740			9 dokumen		31,837,100.00	0								
						Jumlah Rapat Koordinasi perencanaan program dan anggaran lingkup Sekretariat Daerah	4 kali					4 kali			0								

					Administrasi Kepegawalan Perangkat Daerah	Persentase pemenuhan administrasi kepegawalan	100%	3.519.555,957				100%		204.408.200.00	0%										
--	--	--	--	--	-------------------------------------------------	--------------------------------------------------	------	---------------	--	--	--	------	--	----------------	----	--	--	--	--	--	--	--	--	--	--

No	Kode				Usran/Bidang Usuran Pemerintahan Daerah dan Program/Kegiatan	Indikator Kinerja Program (Outcome) dan Kegiatan (Output)	Target RPJMD provinsi pada Tahun 2021-2026		Realisasi Capaian Kinerja RPJMD Provinsi sampai dengan RKPD Provinsi Tahun 2021				Target Kinerja dan Anggaran RKPD Provinsi Tahun Berjalan (2022) yang dievaluasi				Realisasi Capaian Kinerja dan Anggaran RKPD Provinsi yang Dievaluasi (2022)				Tingkat Capaian Kinerja dan Realisasi Anggaran RKPD				Realisasi Kinerja dan Anggaran RPJMD Provinsi s/d Tahun 2022				Tingkat Capaian Kinerja dan Realisasi Anggaran RPJMD Provinsi s/d Tahun 2022 (%)		Unit Perangkat Daerah Penanggung Jawab	Ket
1	2				3	4	5		6		7		8		9		10		11		12	13										
						K	Rp	K	Rp	K	Rp	K	Rp	K	Rp	K	Rp	K	Rp	K	Rp											
					Pendataan dan Pengolahan Administrasi Kepegawain	Jumlah laporan Pendataan Administrasi Kepegawain Lingkup Setda Provinsi Jambi	9 dokumen	731,757,611			9 dokumen	141,408,200,00	0%																			
					Pendidikan dan Pelatihan Pegawai Berdasarkan Tugas dan Fungsi	Jumlah ASN yang mengikuti pelatihan dan pendidikan	76 orang	834,860,000			14 Orang	63,000,000	0																			
					Administrasi Umum Perangkat Daerah	Persentase administrasi perkantoran yang terpenuhi	100%	1,721,837,938			100%	564,674,951																				
					Penyediaan Peralatan dan Perlengkapan Kantor	Jumlah Jenis Alat Tulis Kantor yang tersedia	63	255,566,000			60	jenis	147,897,211	15	jenis	25	-															
					Penyediaan Barang Cetakan dan Penggandaan	jumlah barang cetakan dan penggandaan	8	119,956,200			80	jenis	22,940,300	4	jenis	5	-															
					Penyediaan Bahan Bacaan dan Peraturan Perundang-undangan	Jumlah jenis Bahan Bacaan dan Peraturan Perundang-undangan	10 media	571,220,000			10	media	106,743,840	9	media	90	-															
					Pertyelenggaraan Rapat Koordinasi dan Konsultasi SKPD	Jumlah Rapat Koordinasi dan Konsultasi yang dilaksanakan	17 kali	630,400,000			12	kali	265,573,600	3	kali	25	-															
					Pemeliharaan Peralatan dan Mesin Lainnya	Jumlah peralatan dan mesin yang dipelihara	48 unit	144,695,738			48	unit	21,520,000	10	unit	21	-															
					Facilitasi Materi dan Komunikasi Pimpinan	Jumlah Materi, Komunikasi dan Dokumentasi pimpinan yang disusun	90%	7,168,922,901			90%	957,000,325	0%			-	-															
					Penyapan Materi Pimpinan	Jumlah materi rapat Kepala Daerah dan Wakil Kepala Daerah yang disiapkan	240 dokumen	652,700,000			240	dokumen	168,390,200	20	dokumen	8	-															
						Persentase penyusunan dokumentasi dan pelaporan	100%				100%	25%		25																		
					Facilitasi Komunikasi Pimpinan	Jumlah pidato Kepala Daerah dan Wakil Kepala Daerah yang disusun	986 pidato/ sambutan	2,366,000,000			705	pidat/sambutan	157,723,925	278	pidat/sambutan	39	-															
						Jumlah dokumen yang berisi masukan kepada Gubernur/ Wakil Gubernur terkait info tertentu	12 dokumen				12	dokumen			dokumen		-															
					Pengelolaan Dokumentasi Pimpinan	Persentase Fasilitas Layanan Dokumentasi terhadap Kepala Daerah	90%	4,150,222,901			90%	bulan	630,886,200	20%	bulan	22	-															
						Jumlah publikasi kegiatan Kepala Daerah dan Wakil Kepala Daerah	365 kali				12	bulan			bulan		-															
					Facilitasi Keprotokolan	Persentase kegiatan keprotokolan yang difasilitasi	100%	5,060,568,756			1	kali	1,015,964,200	0%	kali	-	-															
					Facilitasi dan Koordinasi Pelaksanaan Acara	Jumlah Fasilitas dan Koordinasi Pelaksanaan Acara	750 kali	2,822,831,825			650	kali	759,373,900	155	kali	24	-															
					Facilitasi Kunjungan Tamu Kepala Daerah dan Wakil Kepala Daerah	Jumlah Fasilitas Kunjungan Tamu Kepala Daerah dan Wakil Kepala Daerah	350 kali	1,804,876,931			12	kali	201,011,600	3	kali	25	-															
					Pengelolaan Hubungan Keprotokolan	Jumlah Koordinasi Hubungan Keprotokolan seProvinsi Jambi	4 kali	432,861,000			12	kali	55,578,700	1	kali	8	-															
34. BIRO PENGADAAN BARANG DAN JASA SETDA PROVINSI JAMBI																																
	4.01.01				Program Administrasi Umum		12	bin	1,509,738,018	12 bin	1,574,707,798.22	12 bin	1,509,738,018.00	0.88		1,469,752,894.96		97				3,044,460,693.18		60892138.6		Biro Pengadaan Barang dan Jasa						
	4.01.01.1.06				Kegiatan Administrasi Umum Perangkat Daerah	Tercapainya Administrasi Umum Perangkat Darah			932,516,175		1,067,063,621.22		932,516,175.00	0.83		871,303,031.00		93				1,938,366,652.22		387673330.4								
	4.01.01.1.06.09				Penyelenggaraan rapat koordinasi dan konsultasi SKPD	Tercapainya Pelayanan Rapat, Koordinasi dan Konsultasi dalam majlis Luar Daerah	12	bin	932,516,175	12 bin	1,067,063,621.22	12 bin	932,516,175.00	0.83		871,303,031.00		93				1,938,366,652.22		387673330.4								
	4.01.01.1.08				Kegiatan Jasa Penunjang Urusan Pemerintah Daerah	Tercapainya Penunjang Penataan Administrasi Umum			1,219,738,395		507,644,177.00		577,221,843.00	0.97		598,449,863.96		104				1,106,094,040.96		221218808.2								
	4.01.01.1.08.01				Penyediaan Jasa Surat Menyurat	Tercapainya Penataan Administrasi Umum	12	bin	1,219,738,395	12 bin	507,644,177.00	12 bin	577,221,843.00	0.97		598,449,863.96		104				1,106,094,040.96		221218808.2								
	4.01.07				Program Kebijakan dan Pelayanan Pengadaan Barang dan Jasa				9,823,557,777		1,550,000,004.00		2,400,253,580.00	0.95		3,556,506,259.12		148				5,106,506,263.12		1021301253								
	4.01.07.1.01				Kegiatan Pengelolaan Pengadaan Barang dan Jasa	Tercapainya Pengelolaan Pengadaan Barang dan Jasa			5,839,781,505		929,701,100.00		701,559,000.00	0.96		823,512,654.20		117				1,753,213,754.20		350642750.8								
	4.01.07.1.01.01				Pengelolaan Strategi Pengadaan Barang dan Jasa	Jumlah Inventarisasi Paket Pengadaan/Jumlah Riset dan Analisis Pasar	100%		632,051,316	100%	94,266,250.00	100%	107,449,600.00	0.9		187,049,752.80		174				281,316,002.80		56263200.56								
	4.01.07.1.01.02				Pelaksanaan Pengadaan Barang dan Jasa	Jumlah Paket Pengadaan yang dilaksanakan tepat Waktu	300 Paket		3,157,342,848	300 Paket	162,000,000.00	300 Paket	440,609,900.00	0.98		367,537,611.68		83				529,537,611.68		105907522.3								
	4.01.07.1.01.03				Pemantauan dan Evaluasi Pengadaan Barang dan Jasa	Periode Pemantauan dan Evaluasi Pengadaan Barang dan Jasa	12 bin		1,230,232,404	12 bin	673,434,850.00	12bin	153,499,500.00	0.97		268,925,289.72		175				942,360,139.72		188472027.9								
	4.01.07.1.01....				Pembinaan Sumber Daya Manusia	Jumlah peningkatan kompetensi SDM UKPBJ	100 Peserta		820,154,937													0.00		0								

	4.01.07.1.02				Kegiatan Pengelolaan Layanan Pengadaan Secara Elektronik	Terlaksananya Pengelolaan Layanan Pengadaan Secara Elektronik Tepat Waktu		2.714,017.572			369.986.004.00			638.375.600.00	0.95		1.344.527.778.60		211		1.714.515.782.60		342903156.5		
--	--------------	--	--	--	-------------------------------------------------------------	---------------------------------------------------------------------------------	--	---------------	--	--	----------------	--	--	----------------	------	--	------------------	--	-----	--	------------------	--	-------------	--	--

No	Kode	Usuran/Bidang Usuran Pemerintahan Daerah dan Program/Kegiatan	Indikator Kinerja Program (Outcome) dan Kegiatan (Output)	Target RPJMD provinsi pada Tahun 2021-2026		Realisasi Capaian Kinerja RPJMD Provinsi sampai dengan RKPD Provinsi Tahun 2021		Target Kinerja dan Anggaran RKPD Provinsi Tahun Berjalan (2022) yang dievaluasi		Realisasi Capaian Kinerja dan Anggaran RKPD Provinsi yang Dievaluasi (2022)		Tingkat Capaian Kinerja dan Realisasi Anggaran RKPD		Realisasi Kinerja dan Anggaran RPJMD Provinsi s/d Tahun 2022		Tingkat Capaian Kinerja dan Realisasi Anggaran RPJMD Provinsi s/d Tahun 2022 (%)		Unit Perangkat Daerah Penanggung Jawab	Ket			
				5	6	7	8	9	10	11	12	13										
1	2	3	4	K	Rp	K	Rp	K	Rp	K	Rp	K	Rp	K	Rp	K	Rp	12	13			
	4.01.07.1.02.01		Pengelolaan Sistem Pengadaan Secara Elektronik	12 bln	1,109,712,924	12 bln	127,912,980.00	80%	410,946,040.00	0.95	1,126,706,522.80	274			1,254,619,502.80		250923900.6					
	4.01.07.1.02.02		Pengembangan Sistem Informasi Pengadaan Barang dan Jasa	12 bln	919,272,924	12 bln	129,452,454.00	80%	168,716,800.00	0.91	159,924,091.40	95				57875309.08						
	4.01.07.1.02.03		Pengelolaan Informasi Pengadaan Barang dan Jasa	12 bln	685,031,724	12 bln	112,622,570.00	90%	58,712,760.00	0.99	57,897,164.40	99				34103946.88						
	4.01.07.1.03		Kegiatan Pembinaan dan Advokasi Pengadaan Barang dan Jasa		1,269,758,700		250,310,900.00		1,060,318,980.00	0.95	1,388,465,826.32	131				327755345.3						
	4.01.07.1.03.02		Pembinaan Kelembagaan Pengadaan Barang dan Jasa	11 Kab/Kota	588,916,656	11 Kab/Kota	142,450,900.00		333,397,980.00	0.95	525,710,609.52	158				133632309.9						
	4.01.07.1.03.03		Pendampingan Konsultasi dan / atau Simbolgar Taknis Pengadaan Barang dan Jasa	10 Pendamping dan 150 Peserta	680,842,044	10 Pendamping dan 150 Peserta	107,860,000.00		726,921,000.00	0.95	862,755,216.80	119				194123043.4						
35. BIRO HUKUM SETDA PROVINSI JAMBI																						
1	4.	01.	01.	1	PROGRAM PENUNJANG URUSAN PEMERINTAHAN DAERAH PROVINSI	Persentase ketercapaian program penunjang urusan pemerintahan	100	persen	452,788,220	100	86,020	100	98,000	10	14,868	28	94,368	100	0			
	4.	01.	01.	1	01 Kegiatan Perencanaan, Penganggaran, dan Evaluasi Kinerja Perangkat Daerah	Nilai SAKIP	BB	scor	452,788,220	B	86,020	B	98,000	10	14,868	28	94,368	100	0			
	4.	01.	01.	1	0101 Penyusunan Dokumen Perencanaan Perangkat Daerah	Jumlah Dokumen Perencanaan perangkat daerah	16	dokumen	80,587,320	4	79,500	3	80,000	1	-	33	-	5	79,500	31.25	0.10	Biro Hukum
	4.	01.	01.	1	0102 Sub Kegiatan Koordinasi dan Penyusunan Dokumen RKA-SKPD	Jumlah Dokumen RKA-SKPD dan laporan hasil koordinasi penyusunan dokumen RKA SKPD	10	dokumen	67,156,100	2	-	2	2,000	-	-	-	-	2	20.00	-	Biro Hukum	
	4.	01.	01.	1	0103 Sub Kegiatan Koordinasi dan Penyusunan Dokumen Perubahan RKA-SKPD	Jumlah Dokumen Perubahan RKA-SKPD dan laporan hasil koordinasi penyusunan dokumen Perubahan RKA SKPD	10	dokumen	67,156,100	2	-	2	2,500	-	-	-	-	2	20.00	-	Biro Hukum	
	4.	01.	01.	1	0104 Sub Kegiatan Koordinasi dan Penyusunan Dokumen DPA-SKPD	Jumlah Dokumen DPA-SKPD dan laporan hasil koordinasi penyusunan dokumen DPA SKPD	10	dokumen	97,576,500	2	-	2	3,000	2	4,440	100	148	4	4,440	40.00	0.00	Biro Hukum
	4.	01.	01.	1	0105 Sub Kegiatan Koordinasi dan Penyusunan Dokumen Perubahan DPA-SKPD	Jumlah Dokumen Perubahan DPA-SKPD dan laporan hasil koordinasi penyusunan dokumen Perubahan DPA SKPD	10	dokumen	97,576,500	2	-	2	3,000	2	4,950	100	165	4	4,950	40.00	0.01	Biro Hukum
	4.	01.	01.	1	0106 Koordinasi dan Penyusunan Laporan Capaian Kinerja dan Ikhtisar Realisasi Kinerja SKPD	Jumlah Laporan Capaian Kinerja dan Ikhtisar realisasi Kinerja SKPD dan laporan hasil koordinasi Laporan Capaian Kinerja dan Ikhtisar realisasi Kinerja SKPD	28	laporan	42,735,700	6	6,520	5	7,500	5	5,478	100	73	11	68.75	0.01	Biro Hukum	
36. BIRO ORGANISASI SETDA PROVINSI JAMBI																						
4	01	1			Program Penunjang Urusan Pemerintahan Daerah Provinsi	PREDIKAT SAKIP BIRO	BB		1,425,000,000		BB	462,082,630	BB	462,082,630.0		BB	462,082,630.0					
	4	01	1		Kegiatan Perencanaan, Penganggaran, dan Evaluasi Kinerja Perangkat Daerah	Nilai SAKIP Biro	BB		260,000,000		77	66,624,300	77.05	66,624,300		77.05	66,624,300					
				01	Sub Kegiatan Penyusunan Dokumen Perencanaan Perangkat Daerah	Jumlah Dokumen Perencanaan Perangkat Daerah	5	dok	140,000,000		1	41,896,300	1	dok	41,896,300	100	100	1	41,896,300	20	30	
				02	Sub Kegiatan Koordinasi dan Penyusunan Dokumen RKA-SKPD	Jumlah dokumen RKA SKPD dan Laporan hasil Koordinasi Penyusunan Dokumen RKA SKPD	5	dok	25,000,000		1	9,963,000	1	dok	9,963,000	100	100	1	9,963,000	20	40	
				04	Koordinasi dan Penyusunan Dokumen DPA-SKPD	Jumlah dokumen DPA SKPD dan Laporan Hasil Koordinasi Penyusunan Dokumen DPA SKPD	5	dok	35,000,000		1	6,885,000	1	dok	6,885,000	100	100	1	6,885,000	20	20	
				06	Koordinasi dan Penyusunan Laporan Capaian Kinerja dan Ikhtisar Realisasi Kinerja SKPD	Jumlah Laporan Capaian Kinerja dan Ikhtisar Realisasi Kinerja SKPD dan Laporan Hasil Koordinasi Penyusunan Laporan Capaian Kinerja dan Ikhtisar Realisasi Kinerja SKPD	10	lap	35,000,000		2	4,635,000	2	lap		100	100	2		20	13	
				07	Evaluasi Kinerja Perangkat Daerah	Jumlah Laporan Evaluasi Kinerja Perangkat Daerah	5	lap	25,000,000		1	3,245,000	1	lap	3,245,000	100	100	1	3,245,000	20	13	
4	01	1	06		Kegiatan Administrasi Umum Perangkat Daerah	Indeks Kepuasan Masyarakat Biro Organisasi	100	%	1,080,000,000		87	356,508,330	88.74	%	356,508,330	102	100	88.74	356,508,330			BIRO ORGANISASI
				02	Sub Kegiatan Penyediaan Peralatan dan Perlengkapan Kantor	Jumlah Paket Peralatan dan Perlengkapan Kantor yang disediakan	5	paket	250,000,000		1	76,709,980	1	paket	76,709,980	100	100	1	76,709,980	20	31	
				03	Sub Kegiatan Penyediaan Peralatan Rumah Tangga	Jumlah Paket peralatan rumah tangga yang disediakan	5	paket	80,000,000		1	19,692,850	1	paket	19,692,850	100	100	1	19,692,850	20	25	

No	Kode				Urusan/Bidang Urusan Pemerintahan Daerah dan Program/Kegiatan	Indikator Kinerja Program (Outcome) dan Kegiatan (Output)	Target RPJMD provinsi pada Tahun 2021-2026			Realisasi Capaian Kinerja RPJMD Provinsi sampai dengan RKPD Provinsi Tahun 2021			Target Kinerja dan Anggaran RKPD Provinsi Tahun Berjalan (2022) yang dievaluasi			Realisasi Capaian Kinerja dan Anggaran RKPD Provinsi yang Dievaluasi (2022)			Tingkat Capaian Kinerja dan Realisasi Anggaran RKPD		Realisasi Kinerja dan Anggaran RPJMD Provinsi s/d Tahun 2022		Tingkat Capaian Kinerja dan Realisasi Anggaran RPJMD Provinsi s/d Tahun 2022 (%)		Unit Perangkat Daerah Penanggung Jawab	Ket	
1	2				3	4	5		6		7		8		9		10		11		12	13					
							K	Rp	K	Rp	K	Rp	K	Rp	K	Rp	K	Rp	K	Rp							
				05	Sub Kegiatan Penyediaan Barang Cetak dan Pengendalian	Jumlah Paket Barang Cetak dan Pengendalian yang disediakan	10	paket		150,000,000			2	47,694,500	2	paket		47,694,500	100	100	2	47,694,500	20	32			
				06	Sub Kegiatan Penyelenggaraan Rapat Koordinasi dan Konsultasi SKPD	Jumlah Laporan Penyelenggaraan Rapat Koordinasi dan Konsultasi SKPD	300	lap		600,000,000			40	212,411,000	41	lap		212,411,000	103	100	41	212,411,000	8	35			
4	01	1	08		Kegiatan Penyediaan Jasa Penunjang Urusan Pemerintahan Daerah	Indeks Kepuasan Masyarakat Biro Organisasi	100	%		85,000,000			87	38,950,000	88.74	%		38,950,000	102	100	88.74	38,950,000					
				03	Sub Kegiatan Penyediaan Jasa Peralatan dan Perlengkapan Kantor	Jumlah Laporan Penyediaan Jasa Peralatan dan Perlengkapan Kantor yang disediakan	5	lap		85,000,000			1	38,950,000	1	lap		38,950,000	100	100	1	38,950,000	20	46			
4	02				Program Penataan Organisasi	SKOR PMPRB PROVINSI JAMBI	65			3,170,000,000			61.5	1,504,376,750	64.90			1,422,232,263	106	95	64.90						
4	02	1	01		Kegiatan Fasilitas Kelembagaan dan Analisis Jabatan	Nilai Tingkat Kematangan Kelembagaan PD Provinsi	1634	Nilai		500,000,000			1290	248,445,000	1352	Nilai		248,445,000	105	100	1352						
						Persentase Rekomendasi Penataan Kelembagaan Kab/Kota yang diterbitkan	100	%		450,000,000			100	211,187,000	100	%		211,154,750	100	100	100						
						Indeks Tingkat Efisiensi Unit dan Persentasi Unit Pemerintah Prov.Jambi	1.7	Indeks		350,000,000			1.3	142,617,500	1.19	Indeks		142,617,500	92	100	1.19						
				01	Sub Kegiatan Fasilitas Penataan Kelembagaan Provinsi	Jumlah Dokumen hasil Penataan Kelembagaan Kab/Kota	5	dok		500,000,000			1	248,445,000	1	dok		248,445,000	100	100	1		248,445,000.0	20	50		
				02	Sub Kegiatan Fasilitas Penataan Kelembagaan Kabupaten/Kota	Jumlah Dokumen hasil Fasilitas Penataan Kelembagaan Kab/Kota	5	dok		450,000,000			1	211,187,000	1	dok		211,154,750	100	100	1		211,154,750.0	20	47		
				03	Sub Kegiatan Penataan Analisis Jabatan	Jumlah Dokumen hasil Pelaksanaan Analisis Jabatan/Analisis Beban Kerja dan Evaluasi Jabatan	5	dok		350,000,000			1	142,617,500	1	dok		142,617,500	100	100	1		142,617,500.0	20	41		
4	02	1	02		Kegiatan Fasilitas Reformasi Birokrasi dan Akuntabilitas Kinerja	Persentase Pemerintah Kab/Kota dengan Predikat Reformasi Birokrasi "B"	54	%		350,000,000			18	160,399,400	27	%		150,091,325	150	94	27						
						Persentase PD Pemprov dengan Predikat Akuntabilitas ≥B	41.86	%		450,000,000			23.25		86	%		240,409,000	370	90	86						
						Persentase Pemerintah Kab/Kota dengan Predikat Akuntabilitas ≥B	100	%					81.81		100	%			122	#DIV/0!	100						
						Persentase PD yang menerapkan Budaya Kerja	81	%		300,000,000			34		11.62	%		125,089,804	34	74	11.62						
						Persentase Pemerintah Kab/Kota yang memiliki kebijakan Budaya Kerja	45	%					9		27.27	%			303	#DIV/0!	27.27						
						Persentase PD yang memiliki Peta Proses Bisnis	100	%		320,000,000			23		61.16	%		121,789,250	266	100	61.16						
						Persentase PD yang mengimplementasikan SOP	100	%					23		34.88	%			152	#DIV/0!	34.88						
						Persentase PD dengan IKM kategori "A"	32	%		450,000,000			18		20.93	%		182,635,634	116	100	20.93						
						Persentase Pemerintah Kab/Kota dengan IKM kategori "B"	72	%					18		72.72	%			404	#DIV/0!	72.72						
				01	Sub Kegiatan Pembinaan Pelaksanaan Reformasi Birokrasi	Jumlah Dokumen hasil Pelaksanaan Reformasi Birokrasi	5	dok		350,000,000			1	160,399,400	1	dok		150,091,325	100	94	1		150,091,325.0	20	43		
				02	Sub Kegiatan Monitoring dan Evaluasi Akuntabilitas Kinerja	Jumlah Dokumen hasil Monitoring dan Evaluasi Akuntabilitas Kinerja	5	dok		450,000,000			1	268,391,850	1	dok		240,409,000	100	90	1		240,409,000.0	20	53		
				03	Sub Kegiatan Evaluasi Pelaksanaan Budaya Kerja	Jumlah Laporan hasil Evaluasi Pelaksanaan Budaya Kerja	5	lap		300,000,000			1	168,730,000	1	lap		125,089,804	100	74	1		125,089,804.0	20	42		
				04	Sub Kegiatan Pengelolaan Tatakelasa Pemerintahan	Jumlah Dokumen hasil Pengelolaan Tatakelasa Pemerintahan	5	dok		320,000,000			1	121,850,000	1	dok		121,789,250	100	100	1		121,789,250.0	20	38		
				05	Sub Kegiatan Fasilitas Peningkatan Pelayanan Publik	Jumlah Dokumen hasil Fasilitas Peningkatan Pelayanan Publik	5	dok		450,000,000			1	182,758,000	1	dok		182,635,634	100	100	1		182,635,634.0	20	41		
37. INSPEKTORAT PROVINSI JAMBI																											
	6.01.01				PROGRAM PENUNJANG URUSAN PEMERINTAHAN DAERAH PROVINSI	Nilai SKAP	100	%		25,937,502,518.00			BB	27,227,970,245.00	2.23		60,589,011,363.00			97.23	60,589,011,363.00	0.85	2.34				
	6.01.01.1.01				Perencanaan, Penganggaran, dan Evaluasi Kinerja Perangkat Daerah	Jumlah Dokumen yang selesai disusun	21	Dokumen		333,900,000.00			20.00	1,156,451,846.00	1.58		1,823,497,452.00	8	158	20.00	1,823,497,452.00	0.29	5.46	Inspektorat Provinsi Jambi			
	6.01.01.1.01.01				Penyusunan Dokumen Perencanaan Perangkat Daerah	Jumlah Dokumen Perencanaan Perangkat Daerah	4 D	okumen		176,000,000.00			3.00	612,858,972.00	2.14		1,310,590,484.00	71	214	4.00	1,310,590,484.00	0.29	7.45	Inspektorat Provinsi Jambi			





No	Kode				Usuran/Bidang Usuran Pemerintahan Daerah dan Program/Kegiatan	Indikator Kinerja Program (Outcome) dan Kegiatan (Output)	Target RPJMD provinsi pada Tahun 2021-2026			Realisasi Capaian Kinerja RPJMD Provinsi sampai dengan RKPD Provinsi Tahun 2021			Target Kinerja dan Anggaran RKPD Provinsi Tahun Berjalan (2022) yang dievaluasi			Realisasi Capaian Kinerja dan Anggaran RKPD Provinsi yang Dievaluasi (2022)			Tingkat Capaian Kinerja dan Realisasi Anggaran RKPD			Realisasi Kinerja dan Anggaran RPJMD Provinsi s/d Tahun 2022			Tingkat Capaian Kinerja dan Realisasi Anggaran RPJMD Provinsi s/d Tahun 2022 (%)		Unit Perangkat Daerah Penanggung Jawab	Ket		
1	2				3	4	5			6			7			8			9			10			11		12	13		
							K		Rp	K		Rp	K		Rp	K		Rp	K		Rp	K		Rp	K		Rp			
	6.01.01.1.02				Administrasi Keuangan Perangkat Daerah dan Tunjangan ASN	Persentase Pemenuhan Gaji dan Tunjangan ASN	100	%	15,506,911,839.00				100.00		18,290,737,303.00	2.31		42,331,234,867.00	2		231	98.00		42,331,234,867.00	0.85		2.73	Inspektorat Provinsi Jambi		
	6.01.01.1.02.01				Penyediaan Gaji dan Tunjangan ASN	Jumlah Orang yang Menerima Gaji dan Tunjangan ASN	98	Orang/tahun	15,506,911,839.00				14.00		18,290,737,303.00	2.31		42,331,234,867.00	17		231	98.00		42,331,234,867.00	0.85		2.73	Inspektorat Provinsi Jambi		
	6.01.01.1.05				Administrasi Kepegawaian Perangkat Daerah	Persentase Pegawai yang Mengikuti Pendidikan dan Pelatihan	100	%	3,087,984,632.00				100.00		2,750,239,632.00	2.06		5,663,011,797.00	2		206	93.96		5,663,011,797.00	0.28		1.83	Inspektorat Provinsi Jambi		
	6.01.01.1.05.02				Pengadaan Pakelan Dinas Beserta Atribut Kelengkapannya	Jumlah Paket Pakelan Dinas Beserta Atribut Kelengkapannya	N/A		-				-		-			-					-		-	-	-	Inspektorat Provinsi Jambi		
	6.01.01.1.05.09				Pendidikan dan Pelatihan Pegawai Berdasarkan Tugas dan Fungsi	Jumlah Pegawai Berdasarkan Tugas dan Fungsi yang Mengikut Pendidikan dan Latihan	70	Orang	3,087,984,632.00				100.00		2,750,239,632.00	37 Orang		5,663,011,797.00			206	65.00		5,663,011,797.00	1.12		1.83	Inspektorat Provinsi Jambi		
	6.01.01.1.05.10				Sosialisasi Peraturan Perundangan-Undangan	Jumlah Orang yang Mengikut Sosialisasi Peraturan Perundang-Undangan	N/A		-				-		-			-					-		-	-	-	Inspektorat Provinsi Jambi		
	6.01.01.1.05.11				Bimbingan Teknis Implementasi Peraturan Perundang-Undangan	Jumlah Orang yang Mengikut Bimbingan Teknis Implementasi Peraturan Perundang-Undangan	N/A		-				-		-			-					-		-	-	-	Inspektorat Provinsi Jambi		
	6.01.01.1.06				Administrasi Umum Perangkat Daerah dan Prasarana Kerja	Persentase Pemenuhan Sarana dan Prasarana Kerja	100	%	2,146,064,243.00				100.00		2,107,994,963.00	2.33		4,914,296,400.00	2		233	98.91		4,914,296,400.00	1.28		2.29	Inspektorat Provinsi Jambi		
	6.01.01.1.06.01				Penyediaan Komponen Instalasi Listrik/Penerangan Bangunan Kantor yang Disediakan	Jumlah Paket Komponen Instalasi Listrik/Penerangan bangunan Kantor yang Disediakan	12	Paket	31,815,405.00				100.00		35,087,545.00	9 Paket		68,078,063.00			194	12.00		68,078,063.00	0.91		2.14	Inspektorat Provinsi Jambi		
	6.01.01.1.06.02				Penyediaan Peralatan dan Perlengkapan Kantor yang disediakan	Jumlah Paket Peralatan dan Perlengkapan Kantor yang disediakan	12	Paket	88,477,118.00				100.00		89,030,118.00	8 Paket		168,531,040.00			189	12.00		168,531,040.00	-		1.90	Inspektorat Provinsi Jambi		
	6.01.01.1.06.04				Penyediaan Bahan Logistik Kantor	Jumlah Paket Bahan Logistik Kantor yang disediakan	28	Paket	172,955,000.00				100.00		151,075,000.00	20 Paket		314,845,021.00			208	26.00		314,845,021.00	1.14		1.82	Inspektorat Provinsi Jambi		
	6.01.01.1.06.05				Penyediaan Barang Cetakan dan Penggandaan yang disediakan	Jumlah Paket Barang Cetakan dan Penggandaan yang disediakan	12	Paket	124,660,400.00				100.00		87,641,300.00	6 Paket		159,428,444.00			182	12.00		159,428,444.00	1.42		1.28	Inspektorat Provinsi Jambi		
	6.01.01.1.06.06				Penyediaan Bahan Bacaan dan Peraturan Perundang-undangan	Jumlah Dokumen Bahan Bacaan dan Peraturan Perundang-Undangan yang Disediakan	12	Paket	25,927,920.00				100.00		5,285,280.00	2 paket		7,185,000.00			136	10.00		7,185,000.00	4.91		0.28	Inspektorat Provinsi Jambi		
	6.01.01.1.06.09				Penyelenggaraan Rapat Koordinasi dan Konsultasi SKPD	Jumlah Laporan Penyelenggaraan Rapat Koordinasi dan Konsultasi SKPD	500	Laporan	1,452,228,400.00				100.00		1,739,875,720.00	449 Laporan		4,196,228,832.00			241	498.00		4,196,228,832.00	0.83		2.89	Inspektorat Provinsi Jambi		
	6.01.01.1.06.11				Dukungan Pelaksanaan Sistem Pemerintahan Berbasis Elektronik pada SKPD	Jumlah Dokumen Pelaksanaan Sistem Pemerintahan Berbasis Elektronik pada SKPD	1	dokumen	250,000,000.00				100.00		-	-		-					-		-	-	-	-	Inspektorat Provinsi Jambi	
	6.01.01.1.07				Pengadaan Barang Milik Daerah Penunjang Usutan Pemerintah Daerah	Persentase Pemenuhan Kebutuhan Barang Milik Daerah	100	%	2,230,000,000.00				100.00		1,009,470,568.00	2.30		2,317,651,074.00			230	84.84		2,317,651,074.00	0.61		1.04	Inspektorat Provinsi Jambi		
	6.01.01.1.07.02				Pengadaan Kendaraan Dinas Operasional atau Lapangan	Jumlah Unit Kendaraan Dinas Operasional atau Lapangan yang disediakan	6	unit	1,000,000,000.00				-		-	-		-					-		-	-	-	Inspektorat Provinsi Jambi		
	6.01.01.1.07.10				Pengadaan Sarana dan Prasarana Gedung Kantor atau Bangunan Lainnya	Jumlah Unit Sarana dan Prasarana Gedung Kantor atau Bangunan lainnya yang disediakan	210	Unit	1,230,000,000.00				125.00		1,009,470,568.00	178 Unit		2,317,651,074.00			230	-		2,317,651,074.00	1.22		1.88	Inspektorat Provinsi Jambi		
	6.01.01.1.08				Penyediaan Jasa Penunjang Usutan Pemerintahan Daerah	Persentase Pemenuhan Jasa Penunjang Kantor	100	%	864,206,204.00				100.00		866,004,933.00	2.09		1,808,197,073.00			209	92.31		1,808,197,073.00	0.85		2.09	Inspektorat Provinsi Jambi		
	6.01.01.1.08.01				Penyediaan Jasa Surat Menyurat	Jumlah Laporan Jasa Penyediaan Surat Menyurat yang disediakan	12	Laporan	65,535,820.00				100.00		101,978,620.00	8 Laporan		148,352,244.00			145	8.00		148,352,244.00	0.64		2.26	Inspektorat Provinsi Jambi		
	6.01.01.1.08.02				Penyediaan Jasa Komunikasi, Sumber Daya Air dan Listrik	Jumlah Laporan Penyediaan Jasa Komunikasi, Sumber Daya Air dan Listrik yang disediakan	12	Laporan	266,785,180.00				100.00		242,271,970.00	8 Laporan		495,374,085.00			204	12.00		495,374,085.00	1.10		1.86	Inspektorat Provinsi Jambi		
	6.01.01.1.08.03				Penyediaan Jasa Perlatan dan Perlengkapan Kantor	Jumlah Laporan Penyediaan Jasa Perlatan dan Perlengkapan Kantor yang disediakan	12	Laporan	18,120,000.00				100.00		29,170,000.00	10 Laporan		54,705,000.00			188	10.00		54,705,000.00	0.62		3.02	Inspektorat Provinsi Jambi		
	6.01.01.1.08.04				Penyediaan Jasa Pelayanan Umum Kantor	Jumlah Laporan Penyediaan Jasa Pelayanan Umum Kantor yang disediakan	12	Laporan	513,765,204.00				100.00		492,584,343.00	8 Laporan		1,109,765,744.00			225	12.00		1,109,765,744.00	1.04		2.16	Inspektorat Provinsi Jambi		
	6.01.01.1.09				Pemeliharaan Barang Milik Daerah Penunjang Usutan Pemerintahan Daerah	Persentase Barang Milik Daerah yang terpelihara	100	%	1,768,435,600.00				100.00		1,047,071,000.00	1.65		1,731,122,700.00			165	94.40		1,731,122,700.00	1.76		0.98	Inspektorat Provinsi Jambi		
	6.01.01.1.09.01				Penyediaan Jasa Pemeliharaan, Biaya Pemeliharaan dan Pajak Kendaraan Perorangan Dinas atau Kendaraan Dinas Jabatan	Jumlah kendaraan Perorangan dinas/Kendaraan Dinas Jabatan yang terpelihara dan dibayarkan pajaknya.	7	unit	303,260,000.00				4.00		269,130,000.00	3 Unit		530,257,773.00			197	6.00		530,257,773.00	1.13		1.75	Inspektorat Provinsi Jambi		

No	Kode				Usuran/Bidang Usuran Pemerintahan Daerah dan Program/Kegiatan	Indikator Kinerja Program (Outcome) dan Kegiatan (Output)	Target RPJMD provinsi pada Tahun 2021-2026			Realisasi Capaian Kinerja RPJMD Provinsi sampai dengan RKPD Provinsi Tahun 2021			Target Kinerja dan Anggaran RKPD Provinsi Tahun Berjalan (2022) yang dievaluasi			Realisasi Capaian Kinerja dan Anggaran RKPD Provinsi yang Dievaluasi (2022)			Tingkat Capaian Kinerja dan Realisasi Anggaran RKPD			Realisasi Kinerja dan Anggaran RPJMD Provinsi s/d Tahun 2022			Tingkat Capaian Kinerja dan Realisasi Anggaran RPJMD Provinsi s/d Tahun 2022 (%)		Unit Perangkat Daerah Penanggung Jawab	Ket
1	2				3	4	5		6		7		8		9		10		11		12	13						
						K	Rp	K	Rp	K	Rp	K	Rp	K	Rp	K	Rp	K	Rp	K	Rp							
	6.01.01.1.09.02				Penyediaan Jasa Pemeliharaan, Biaya Pemeliharaan, Pajak dan Penoninan Kendaraan Dinas Operasional atau Lapangan	Jumlah kendaraan dinas operasional/Lapangan yang terpelihara dan dibayarkan Pajaknya dan Perizinannya.	19	Unit	153,710,000.00			7.00		182,080,000.00	16 unit	428,524,375.00		235		19.00	428,524,375.00	0.84	2.79	Inspektorat Provinsi Jambi				
	6.01.01.1.09.06				Pemeliharaan Peralatan dan Mesin Lainnya	Jumlah peralatan dan Mesin Lainnya yang dipelihara	170	Unit	175,732,800.00			103.00		120,197,800.00	59 unit	207,758,000.00		173	135.00	207,758,000.00	1.46	1.18	Inspektorat Provinsi Jambi					
	6.01.01.1.09.09				Pemeliharaan/Rehabilitasi Gedung Kantor dan Bangunan Lainnya	Jumlah gedung Kantor dan Bangunan Lainnya yang dipelihara/Rehabilitasi	4	unit	1,135,732,800.00			3.00		475,663,200.00	1 unit	564,582,552.00		119	4.00	564,582,552.00	2.39	0.50	Inspektorat Provinsi Jambi					
2	6.01.02				PROGRAM PENYELENGGARAAN PENGAWASAN	Persentase Penyelenggaraan Pengawasan sesuai PKPT	72	%	9,045,345,172.00			60.00		7,329,773,347.00	2.07	15,181,572,853.00		207	67.11	15,181,572,853.00	0.95	1.68	Inspektorat Provinsi Jambi					
	6.01.02.1.01				Penyelenggaraan Pengawasan Internal	Persentase Pelaksanaan Pengawasan Internal	72	%	7,938,023,800.00			60.00		6,109,546,525.00	1.85	11,298,068,038.00		185	66.54	11,298,068,038.00	1.17	1.42	Inspektorat Provinsi Jambi					
	6.01.02.1.01.01				Pengawasan Kinerja Pemerintah Daerah	Jumlah Laporan Hasil Pengawasan Kinerja Pemerintah Daerah	52	Laporan	1,825,980,000.00			70.00		1,343,363,560.00	23 Laporan	2,380,320,548.00		177	51.00	2,380,320,548.00	1.36	1.30	Inspektorat Provinsi Jambi					
	6.01.02.1.01.02				Pengawasan Keuangan Pemerintah Daerah	Jumlah Laporan Hasil Pengawasan Keuangan Pemerintah Daerah	39	Laporan	1,394,540,000.00			70.00		1,441,836,950.00	23 Laporan	2,053,219,876.00		142	37.00	2,053,219,876.00	0.97	1.47	Inspektorat Provinsi Jambi					
	6.01.02.1.01.03				Revisi Laporan Kinerja	Jumlah Laporan Hasil Revisi Laporan Kinerja Pemerintah Daerah	21	Laporan	125,000,000.00			100.00		125,758,000.00	15 Laporan	410,135,750.00		326	21.00	410,135,750.00	0.99	3.28	Inspektorat Provinsi Jambi					
	6.01.02.1.01.04				Revisi Laporan Keuangan	Jumlah Laporan Hasil Revisi Laporan Keuangan Pemerintah Daerah	55	Laporan	287,500,000.00			100.00		520,778,060.00	47 Laporan	1,067,807,580.00		205	55.00	1,067,807,580.00	0.55	3.71	Inspektorat Provinsi Jambi					
	6.01.02.1.01.05				Pengawasan Umum dan Teknis Kabupaten/Kota	Jumlah Laporan Hasil Pengawasan Umum dan Teknis Kabupaten/Kota	21	Laporan	2,686,400,000.00			70.00		1,538,269,755.00	14 Laporan	3,070,399,046.00		200	19.00	3,070,399,046.00	1.75	1.14	Inspektorat Provinsi Jambi					
	6.01.02.1.01.07				Monitoring dan Evaluasi Tindak Lanjut Hasil Pemeriksaan BPK RI dan Tindak Lanjut Hasil Pemeriksaan APUP	Jumlah Dokumen Hasil Monitoring dan Evaluasi Tindaklanjut Hasil Pemeriksaan BPK RI dan Tindak Lanjut Hasil Pemeriksaan APUP	155	Dokumen	1,618,603,800.00			70.00		1,139,540,200.00	105 Dokumen	2,316,185,238.00		203	127.00	2,316,185,238.00	1.42	1.43	Inspektorat Provinsi Jambi					
	6.01.02.1.02				Penyelenggaraan Pengawasan Dengan Tujuan Tertentu	Persentase Pelaksanaan Pengawasan dengan Tujuan Tertentu	100	%	1,107,321,372.00			67.00		1,220,226,822.00	2.60	3,172,841,051.00		260	97.17	3,172,841,051.00	0.73	2.87	Inspektorat Provinsi Jambi					
	6.01.02.1.02.01				Penanganan Penyelesaian Kerugian Negara/Daerah	Jumlah Laporan penyelesaian tuntutan kerugian negara/daerah yang ditangani	2	Laporan	81,395,360.00			100.00		163,743,210.00	1 Laporan	269,838,484.00		165	2.00	269,838,484.00	0.97	3.32	Inspektorat Provinsi Jambi					
	6.01.02.1.02.02				Pengawasan Dengan Tujuan Tertentu	Jumlah Laporan Hasil Pengawasan dengan Tujuan Tertentu	19	Laporan	1,025,926,012.00			100.00		1,056,483,612.00	16 Laporan	2,903,002,567.00		275	0.18	2,903,002,567.00	1.15	2.83	Inspektorat Provinsi Jambi					
3	6.01.03				Program Perumusan Kebijakan, Pendampingan dan Asistensi	Persentase Perangkat Daerah yang memperoleh indeks Reformasi Birokrasi Kategori 'B'	38	%	3,396,920,000.00				2,965,794,252.00	2.33	6,906,926,023.00		233	36.19	6,906,926,023.00	1.28	2.03	Inspektorat Provinsi Jambi						
	6.01.03.1.01				Perumusan Kebijakan Teknis di Bidang Pengawasan dan Fasilitas Pengawasan	Jumlah Dokumen Kebijakan Teknis Pengawasan dan Hasil Fasilitas Pengawasan	17	Rekomendasi	620,000,000.00			17.00		45,930,000.00	0.91	41,940,000.00		91	10.00	41,940,000.00	0.22	0.07	Inspektorat Provinsi Jambi					
	6.01.03.1.01.01				Perumusan Kebijakan Teknis di Bidang Pengawasan	Jumlah Kebijakan Teknis yang selesai dirumuskan	17	Rekomendasi	620,000,000.00			17.00		45,930,000.00	5 Rekomendasi	41,940,000.00		91	10.00	41,940,000.00	0.22	0.07	Inspektorat Provinsi Jambi					
	6.01.03.1.02				Pendampingan dan Asistensi	Persentase OPD yang diberikan Pendampingan dan Asistensi	100	%	2,776,920,000.00			80.00		2,919,864,252.00	2.35	6,864,986,023.00		235	95.76	6,864,986,023.00	2.35	2.47	Inspektorat Provinsi Jambi					
	6.01.03.1.02.01				Pendampingan dan Asistensi Usuran Pemerintahan Daerah	Jumlah Perangkat Daerah yang dilakukan Pendampingan dan Asistensi Usuran Pemerintahan Daerah	43	Perangkat Daerah	526,000,000.00			42.00		259,059,300.00	43 Perangkat Daerah	877,114,500.00		339	43.00	877,114,500.00	2.03	1.67	Inspektorat Provinsi Jambi					
	6.01.03.1.02.02				Pendampingan, Asistensi, Verifikasi, dan Penilaian Reformasi Birokrasi	Jumlah Perangkat Daerah yang dilakukan Pendampingan dan Asistensi, Verifikasi dan Penilaian Reformasi Birokrasi	43	Perangkat Daerah	183,000,000.00			42.00		150,531,660.00	20 Perangkat Daerah	348,629,778.00		232	43.00	348,629,778.00	1.22	1.91	Inspektorat Provinsi Jambi					
	6.01.03.1.02.03				Koordinasi, Monitoring dan Evaluasi serta Verifikasi Pencegahan dan Pemberantasan Korupsi	Jumlah Kegiatan Koordinasi, Monitoring dan Evaluasi Serta Verifikasi Pencegahan dan Pemberantasan Korupsi	46	Kegiatan	1,418,000,000.00			75.00		2,393,088,232.00	35 Kegiatan	5,262,949,570.00		220	44.00	5,262,949,570.00	0.59	3.71	Inspektorat Provinsi Jambi					
	6.01.03.1.02.03				Pendampingan, Asistensi dan Verifikasi Penegakan Integritas	Jumlah Perangkat Daerah yang dilakukan Pendampingan dan Asistensi dan Verifikasi Penegakan Integritas	3	Perangkat Daerah	649,920,000.00			2.00		117,185,060.00	2 Perangkat Daerah	376,292,175.00		321	3.00	376,292,175.00	5.55	0.58	Inspektorat Provinsi Jambi					
38. BADAN PERENCANAAN PEMBANGUNAN DAERAH PROVINSI JAMBI																												
					Konsistensi Program RPJMD Dalam RKPD	100%	%										-											
					Konsistensi rencana Sektoral dengan rencana spasial	100%	%										-											
					Predikat AKIP Perangkat Daerah	A Nilai Akip	Nilai Akip										-											

No	Kode	Urusan/Bidang Urusan Pemerintahan Daerah dan Program/Kegiatan	Indikator Kinerja Program (Output) dan Kegiatan (Output)	Target RPJMD provinsi pada Tahun 2021-2026			Realisasi Capaian Kinerja RPJMD Provinsi sampai dengan RKPD Provinsi Tahun 2021			Target Kinerja dan Anggaran RKPD Provinsi Tahun Berjalan (2022) yang dievaluasi			Realisasi Capaian Kinerja dan Anggaran RKPD Provinsi yang Dievaluasi (2022)			Tingkat Capaian Kinerja dan Realisasi Anggaran RKPD		Realisasi Kinerja dan Anggaran RPJMD Provinsi s/d Tahun 2022		Tingkat Capaian Kinerja dan Realisasi Anggaran RPJMD Provinsi s/d Tahun 2022 (%)		Unit Perangkat Daerah Penanggung Jawab	Ket
1	2	3	4	5			6			7			8			9		10		11		12	13
				K		Rp	K		Rp	K		Rp	K		Rp	K	Rp	K	Rp	K	Rp		
	5 01 03	PROGRAM KOORDINASI DAN SINERKRONISASI PERENCANAAN PEMBANGUNAN DAERAH	1. Persentase kesesuaian pencapaian sasaran RPJMD dengan realisasi tahunan pembangunan sektor ekonomi dan SDA  2. Persentase kesesuaian pencapaian sasaran RPJMD dengan realisasi tahunan pembangunan sektor infrastruktur dan kewilayahan  3. Persentase kesesuaian pencapaian sasaran RPJMD dengan realisasi tahunan pembangunan sektor pemerintahan dan pembangunan manusia	98 Persen	%	2.875.000,000																	
				96 Persen	%	3.300.000,000																	
				96 Persen	%	2.212.490,000					4.991,175,000			4.325.746,348		87							
	5 01 03 1.01	Koordinasi Perencanaan Bidang Pemerintahan dan Pembangunan Manusia	Persentase capaian perencanaan tahunan pembangunan bidang kesejahteraan masyarakat, bidang pembangunan manusia dan bidang pemerintahan	100 %	%	1.050.000,000				100		650.000,000	100,00%		850.000,000	1	131	1		1	0,810		
	5 01 03 1.01 01	Koordinasi Penyusunan Dokumen Perencanaan Pembangunan Daerah Bidang Pemerintahan (RPJPD, RPJMD dan RKPD)	Jumlah Dokumen Perencanaan Pembangunan Daerah Bidang Pemerintahan yg Dikoordinir Penyusunannya (RPJPD, RPJMD dan RKPD)		Dokumen					1		45.000,200							850.000,000				
	5 01 03 1.01 02	Asistensi Penyusunan Dokumen Perencanaan Pembangunan Perangkat Daerah Bidang Pemerintahan	Jumlah Perangkat Daerah yang Mendapatkan Asistensi dalam Penyusunan Renstra/Renja Bidang Pemerintahan		Perangkat Daerah					5		80.704,100											
	5 01 03 1.01 03	Pelaksanaan Monitoring dan Evaluasi Penyusunan Dokumen Perencanaan Pembangunan Perangkat Daerah Bidang Pemerintahan	Jumlah Perangkat Daerah yang Mendapatkan Monitoring dan Evaluasi dalam Penyusunan Renstra/Renja Bidang Pemerintahan		Perangkat Daerah					5		55.000,000				-	-						
	5 01 03 1.01 04	Koordinasi Pelaksanaan Sinergitas dan Harmonisasi Perencanaan Pembangunan Daerah Bidang Pemerintahan	Jumlah Laporan Hasil Sinkronisasi Renstra/Renja dengan RKPD/RPJMD pada Bidang Pemerintahan		Laporan					0		-											
	5 01 03 1.01 05	Koordinasi Penyusunan Dokumen Perencanaan Pembangunan Daerah Bidang Pembangunan Manusia (RPJPD, RPJMD dan RKPD)	Jumlah Laporan Hasil Sinkronisasi Renstra/Renja dengan RKPD/RPJMD pada Bidang Pemerintahan		Laporan					1		136.553,400	9,00%		11.739,531	9	9						
	5 01 03 1.01 06	Asistensi Penyusunan Dokumen Perencanaan Pembangunan Perangkat Daerah Bidang Pembangunan Manusia	Jumlah Perangkat Daerah yang Mendapatkan Asistensi dalam Penyusunan Renstra/Renja Bidang Pembangunan Manusia		Perangkat Daerah					9		216.738,530											
	5 01 03 1.01 07	Pelaksanaan Monitoring dan Evaluasi Penyusunan Dokumen Perencanaan Pembangunan Perangkat Daerah Bidang Pembangunan Manusia	Jumlah Perangkat Daerah yang Mendapatkan Monitoring dan Evaluasi dalam Penyusunan Renstra/Renja Bidang Pembangunan Manusia		Perangkat Daerah					9		116.003,770											
	5 01 03 1.01 08	Koordinasi Pelaksanaan Sinergitas dan Harmonisasi Perencanaan Pembangunan Daerah Bidang Pembangunan Manusia	Jumlah Laporan Hasil Sinkronisasi Renstra/Renja dengan RKPD/RPJMD pada Bidang Pembangunan Manusia		Laporan					0		-											
	5 01 03 1.02	Koordinasi Perencanaan Bidang Perekonomian dan SDA (Sumber Daya Alam)	Persentase capaian perencanaan tahunan pembangunan bidang ekonomi kreatif, bidang perekonomian & bidang SDA	100 %	%	3.532.640,700				100		3.691,085,000	100,00%		3.937,015,000	100	107	1		1	1,114		
																			3.937,015,000				
	5 01 03 1.02 01	Koordinasi Penyusunan Dokumen Perencanaan Pembangunan Daerah Bidang Perekonomian (RPJPD, RPJMD dan RKPD)	Jumlah Dokumen Perencanaan Pembangunan Daerah Bidang Perekonomian yang Dikoordinir Penyusunannya (RPJPD, RPJMD dan RKPD)		Dokumen					0													
	5 01 03 1.02 02	Asistensi Penyusunan Dokumen Perencanaan Pembangunan Perangkat Daerah Bidang Perekonomian	Jumlah Perangkat Daerah yang Mendapatkan Asistensi dalam Penyusunan Renstra/Renja Bidang Perekonomian		Perangkat Daerah					0													
	5 01 03 1.02 03	Pelaksanaan Monitoring dan Evaluasi Penyusunan Dokumen Perencanaan Pembangunan Perangkat Daerah Bidang Perekonomian	Jumlah Perangkat Daerah yang Mendapatkan Monitoring dan Evaluasi dalam Penyusunan Renstra/Renja Bidang Perekonomian		Perangkat Daerah					0													

No	Kode	Usuran/Bidang Usuran Pemerintahan Daerah dan Program/Kegiatan	Indikator Kinerja Program (Output) dan Kegiatan (Output)	Target RPJMD provinsi pada Tahun 2021-2026			Realisasi Capaian Kinerja RPJMD Provinsi sampai dengan RKPD Provinsi Tahun 2021			Target Kinerja dan Anggaran RKPD Provinsi Tahun Berjalan (2022) yang dievaluasi			Realisasi Capaian Kinerja dan Anggaran RKPD Provinsi yang Dievaluasi (2022)			Tingkat Capaian Kinerja dan Realisasi Anggaran RKPD		Realisasi Kinerja dan Anggaran RPJMD Provinsi s/d Tahun 2022		Tingkat Capaian Kinerja dan Realisasi Anggaran RPJMD Provinsi s/d Tahun 2022 (%)		Unit Perangkat Daerah Penanggung Jawab	Ket
1	2	3	4	5			6			7			8			9		10		11		12	13
				K	Rp		K	Rp		K	Rp		K	Rp		K	Rp	K	Rp	K	Rp		
	5 01 03 1.02 04	Koordinasi Pelaksanaan Sinergitas dan Harmonisasi Perencanaan Pembangunan Daerah Bidang Perencanaan	Jumlah Laporan Hasil Sinkronisasi Renstra / Renja dengan RKPD / RPJMD pada Bidang Perencanaan		Laporan					2		300.000,00											
	5 01 03 1.02 05	Koordinasi Penyusunan Dokumen Perencanaan Pembangunan Daerah Bidang SDA (RPJPF, RPJMD dan RKPD)	Jumlah Dokumen Perencanaan Pembangunan Daerah Bidang SDA yang Dikoordinir Penyusunannya (RPJPD, RPJMD dan RKPD)		Dokumen					0													
	5 01 03 1.02 06	Asistensi Penyusunan Dokumen Perencanaan Pembangunan Perangkat Daerah Bidang SDA	Jumlah Perangkat Daerah yang Mendapatkan Asistensi dalam Penyusunan Renstra/Renja Bidang SDA		Perangkat Daerah					0													
	5 01 03 1.02 07	Pelaksanaan Monitoring dan Evaluasi Penyusunan Dokumen Perencanaan Pembangunan Perangkat Daerah Bidang SDA	Jumlah Perangkat Daerah yang Mendapatkan Monitoring dan Evaluasi dalam Penyusunan Renstra/Renja Bidang SDA		Perangkat Daerah					2		717.785,00											
	5 01 03 1.02 08	Koordinasi Pelaksanaan Sinergitas dan Harmonisasi Perencanaan Pembangunan Daerah Bidang SDA	Jumlah Laporan Hasil Sinkronisasi Renstra / Renja dengan RKPD/RPJMD pada Bidang SDA		Laporan					1		2.873.300,00											
	5 01 03 1.03	Koordinasi Perencanaan Bidang Infrastruktur dan Wilayah		100 %	%	1.350.000.000				100		650.090.000	100,00%	700.090.000	100	108	1		700.090.000	1	0,519		
	5 01 03 1.03 01	Koordinasi Penyusunan dokumen perencanaan pembangunan daerah bidang infrastruktur (RPJPD, RPJMD dan RKPD)	Jumlah dokumen perencanaan pembangunan daerah bidang infrastruktur yang dikordinir penyusunannya (RPJPD, RPJMD, RKPD)		Dokumen																		
	5 01 03 1.03 02	Asistensi Penyusunan Dokumen Perencanaan Pembangunan Perangkat Daerah Bidang Infrastruktur	Jumlah Perangkat Daerah yang Mendapatkan Asistensi dalam Penyusunan Renstra/Renja Bidang Infrastruktur		Perangkat Daerah							33.874.976			33.874.976		100						
	5 01 03 1.03 03	Pelaksanaan Monitoring dan Evaluasi Penyusunan Dokumen Perencanaan Pembangunan Perangkat Daerah Bidang Infrastruktur	Jumlah Perangkat Daerah yang Mendapatkan Monitoring dan Evaluasi dalam Penyusunan Renstra/Renja Bidang Infrastruktur		Perangkat Daerah							128.751.200					-						
	5 01 03 1.03 04	Koordinasi Pelaksanaan Sinergitas dan Harmonisasi Perencanaan Pembangunan Daerah Bidang Infrastruktur	Jumlah Laporan Hasil Sinkronisasi Renstra / Renja dengan RKPD/RPJMD pada Bidang Infrastruktur		Laporan							227.990.800											
	5 01 03 1.03 05	Koordinasi Penyusunan dokumen perencanaan pembangunan daerah bidang Kewilayahan (RPJPD, RPJMD dan RKPD)	Jumlah dokumen perencanaan pembangunan daerah bidang Kewilayahan yang dikordinir penyusunannya (RPJPD, RPJMD, RKPD)		Dokumen																		
	5 01 03 1.03 06	Asistensi Penyusunan Dokumen Perencanaan Pembangunan Perangkat Daerah Bidang Kewilayahan	Jumlah Perangkat Daerah yang Mendapatkan Asistensi dalam Penyusunan Renstra/Renja Bidang Kewilayahan		Perangkat Daerah							31.294.024											
	5 01 03 1.03 07	Pelaksanaan Monitoring dan Evaluasi Penyusunan Dokumen Perencanaan Pembangunan Perangkat Daerah Bidang Kewilayahan	Jumlah Perangkat Daerah yang Mendapatkan Monitoring dan Evaluasi dalam Penyusunan Renstra/Renja Bidang Kewilayahan		Perangkat Daerah							101.511.200											
	5 01 03 1.03 08	Koordinasi Pelaksanaan Sinergitas dan Harmonisasi Perencanaan Pembangunan Daerah Bidang Kewilayahan	Jumlah Laporan Hasil Sinkronisasi Renstra / Renja dengan RKPD/RPJMD pada Bidang Kewilayahan		Laporan							126.667.800											
			Persentase capaian program Perangkat daerah	90%													-						
			Persentase Dokumen Perencanaan yang dipublikasikan	100%													-						
	5 01 02	PROGRAM PERENCANAAN, PENGENDALIAN DAN EVALUASI PEMBANGUNAN DAERAH	Persentase Implementasi Sistem Informasi Pemerintah Daerah Bidang Pembangunan Daerah	100%													-						
			2. Konsistensi program RKPD dalam APBD	100 Persen		6.609.170.000						6.350.144.400			3.786.613.782		60						
	5 01 02 1.01	Penyusunan Perencanaan dan Pendanaan	Persentase Dokumen Perencanaan Daerah Dihasilkan Tepat Waktu	100 %		5.585.403.700				100		3.555.473.700	100,00%	3.364.694.300	100	95	1		3.364.694.300	1	0,602		

	5 01 02 1.01 01		Analisis Kondisi Daerah, Pemmasalahan, dan isu Strategis Pembangunan Daerah	Jumlah Dokumen Rancangan Awal RPJMD/RKPD (Sesuai Kebutuhan jika RPJMD Maka Rancangan Teknokratik)		Dokumen					1		2.291.818.300											
--	-----------------	--	-----------------------------------------------------------------------------	------------------------------------------------------------------------------------------------------------	--	---------	--	--	--	--	---	--	---------------	--	--	--	--	--	--	--	--	--	--	--

No	Kode	Usuran/Bidang Usuran Pemerintahan Daerah dan Program/Kegiatan	Indikator Kinerja Program (Outcome) dan Kegiatan (Output)	Target RPJMD provinsi pada Tahun 2021-2026			Realisasi Capaian Kinerja RPJMD Provinsi sampai dengan RKPD Provinsi Tahun 2021			Target Kinerja dan Anggaran RKPD Provinsi Tahun Berjalan (2022) yang dievaluasi			Realisasi Capaian Kinerja dan Anggaran RKPD Provinsi yang Dievaluasi (2022)			Tingkat Capaian Kinerja dan Realisasi Anggaran RKPD			Realisasi Kinerja dan Anggaran RPJMD Provinsi s/d Tahun 2022			Tingkat Capaian Kinerja dan Realisasi Anggaran RPJMD Provinsi s/d Tahun 2022 (%)			Unit Perangkat Daerah Penanggung Jawab	Ket
1	2	3	4	5		6		7		8		9		10		11		12	13							
				K	Rp	K	Rp	K	Rp	K	Rp	K	Rp	K	Rp	K	Rp									
	5 01 02 1.01 03	Pelaksanaan Konsultasi Publik	Jumlah Berita Acara Konsultasi Publik		Berita Acara			1	110,461,200																	
	5 01 02 1.01 04	Koordinasi Pelaksanaan Forum Perangkat Daerah/Lintas Perangkat Daerah	Jumlah Berita Acara Forum Perangkat Daerah / Lintas Perangkat Daerah		Berita Acara			1	167,360,900																	
	5 01 02 1.01 05	Pelaksanaan Musrenbang Provinsi	Jumlah Berita Acara Musrenbang Provinsi, Kabupaten/Kota		Berita Acara			1	413,143,400																	
	5 01 02 1.01 06	Koordinasi Penyusunan dan Penetapan Dokumen Perencanaan Pembangunan Daerah Provinsi	Jumlah Dokumen Perencanaan Pembangunan Daerah Kabupaten / Kota yang Disiapkan (RPJPD/RPJMD/RKPD)		Dokumen			27	562,689,900																	
	5 01 02 1.02	Analisis Data dan Informasi Pemerintahan Daerah Bidang Perencanaan Pembangunan Daerah	Persentase Pemenuhan kebutuhan data sektoral untuk perencanaan Pembangunan Daerah	80 %	275,007,000			12	255,000,700	100.00%	205,026,700	100	80	1	205,026,700	1.25	0.746									
	5 01 02 1.02 01	Analisis Data dan informasi Perencanaan Pembangunan Daerah	Jumlah Masukan Analisis Data untuk Penyusunan Kebijakan Perencanaan Pembangunan Daerah (Semua Perencanaan Pembangunan Daerah)		Masukan			1	180,000,700																	
	5 01 02 1.02 02	Pembinaan dan Pemanfaatan Data dan Informasi Perencanaan Pembangunan Perangkat Daerah	Jumlah Orang yang Dibina dalam Pemanfaatan Data dan Informasi		Orang			35	75,000,000																	
	5 01 02 1.02 03	Pembinaan dan Pemanfaatan Data dan Informasi Pemerintahan Daerah Bidang Perencanaan Pembangunan Daerah Kabupaten/Kota	Jumlah Sumber Daya Manusia Pemerintah Kabupaten/Kota yang Dibina dalam pemanfaatan Data dan Informasi Pemerintahan Daerah Bidang Perencanaan Pembangunan Daerah		Orang			0	-																	
	5 01 02 1.02 04	Penyusunan Profil Pembangunan Daerah Provinsi	Jumlah Buku Profil Pembangunan Daerah yang Diterbitkan		Buku			0	-																	
	5 01 02 1.03	Pengendalian, Evaluasi dan Pelaporan Bidang Perencanaan Pembangunan Daerah	Persentase hasil Monitoring evaluasi pembangunan yang dijadikan dasar perencanaan	90 %	3,369,670,000			100	2,539,670,000	100.00%	2,275,177,549	100	90	1	2,275,177,549	1.111111111	0.675									
	5 01 02 1.03 01	Koordinasi Pengendalian Perencanaan dan Pelaksanaan Pembangunan Daerah di Provinsi	Jumlah Laporan Hasil Pengendalian Perencanaan dan Pelaksanaan Pembangunan		Laporan			0	-																	
	5 01 02 1.03 02	Pengendalian Pelaksanaan Kerja Sama Daerah	Jumlah Kerja Sama Daerah yang Dikoordinasikan Pelaksanaannya		Kerja Sama			0	-																	
	5 01 02 1.03 03	Monitoring, Evaluasi dan Penyusunan Laporan Berkaita Pelaksanaan Pembangunan Daerah	Jumlah Laporan Hasil Evaluasi Kinerja Pembangunan Daerah		Laporan			1	2,519,670,000																	
	5 01 02 1.03 04	Fasilitasi/Evaluasi Dokumen Perencanaan Pembangunan Daerah Kabupaten/Kota	Jumlah Dokumen Perencanaan Pembangunan Kabupaten / Kota yang Difasilitasi / Evaluasi		Dokumen			27	20,000,000																	
			Konsistensi Program RPJMD Dalam RKPD	100%																						
			Konsistensi rencana Sektoral dengan rencana spasial	100%																						
			Predikat AKIP Perangkat Daerah	A Nilai Akip																						
	5 01 01	PROGRAM PENUNJANG URUSAN PEMERINTAHAN DAERAH PROVINSI	Predikat AKIP Perangkat Daerah	A Nilai Akip	Nilai Akip	15,552,803,818			#REF!																	
	5 01 01 1.01	Perencanaan, Penganggaran, dan Evaluasi Kinerja Perangkat Daerah	Persentase Ketersediaan Dokumen Perencanaan, Penganggaran dan Evaluasi Kinerja Perangkat Daerah	100 %	%	250,000,000		100	102,000,000	100.00%	211,073,235	207	1	211,073,235	1	0.844										
	5 01 01 1.01 01	Penyusunan Dokumen Perencanaan Perangkat Daerah	Jumlah Dokumen Perencanaan Perangkat Daerah		Dokumen			0																		
	5 01 01 1.01 02	Koordinasi dan Penyusunan Dokumen RKA SKPD	Jumlah Dokumen RKA-SKPD dan Laporan Hasil Koordinasi Penyusunan Dokumen RKA-SKPD		Dokumen			0																		
	5 01 01 1.01 03	Koordinasi dan Penyusunan Dokumen Perubahan RKA-SKPD	Jumlah Dokumen Perubahan RKA-SKPD dan Laporan Hasil Koordinasi Penyusunan Dokumen Perubahan RKA-SKPD		Dokumen			0																		
	5 01 01 1.01 04	Koordinasi dan Penyusunan DPA-SKPD	Jumlah Dokumen DPA-SKPD dan Laporan Hasil Koordinasi Penyusunan Dokumen DPA-SKPD		Dokumen			4	16,000,000																	
	5 01 01 1.01 05	Koordinasi dan Penyusunan Perubahan DPA SKPD	Jumlah Dokumen Perubahan DPA-SKPD dan Laporan Hasil Koordinasi Penyusunan Dokumen Perubahan DPA-SKPD		Dokumen			0																		

No	Kode	Usuran/Bidang Usuran Pemerintahan Daerah dan Program/Kegiatan	Indikator Kinerja Program (Output) dan Kegiatan (Output)	Target RPJMD provinsi pada Tahun 2021-2026			Realisasi Capaian Kinerja RPJMD Provinsi sampai dengan RKPD Provinsi Tahun 2021			Target Kinerja dan Anggaran RKPD Provinsi Tahun Berjalan (2022) yang dievaluasi			Realisasi Capaian Kinerja dan Anggaran RKPD Provinsi yang Dievaluasi (2022)			Tingkat Capaian Kinerja dan Realisasi Anggaran RKPD		Realisasi Kinerja dan Anggaran RPJMD Provinsi s/d Tahun 2022		Tingkat Capaian Kinerja dan Realisasi Anggaran RPJMD Provinsi s/d Tahun 2022 (%)		Unit Perangkat Daerah Penanggung Jawab	Ket
1	2	3	4	5			6			7			8			9		10		11		12	13
				K	Rp		K	Rp		K	Rp		K	Rp		K	Rp	K	Rp	K	Rp		
	5 01 01 1.01 06	Koordinasi dan Penyusunan Laporan Capaian Kinerja dan Ikhtisar Realisasi Kinerja SKPD	Jumlah Laporan Capaian Kinerja dan Ikhtisar Realisasi Kinerja SKPD dan Laporan Hasil Koordinasi Penyusunan Laporan Capaian Kinerja dan Ikhtisar Realisasi Kinerja SKPD	Dokumen						0													
	5 01 01 1.01 07	Evaluasi Kinerja Perangkat Daerah	Jumlah Laporan evaluasi Kinerja Perangkat Daerah	Laporan						2		86,000,000											
		Penyusunan Dokumen Perencanaan Perangkat Daerah																					
	5 01 01 1.02	Administrasi Keuangan Perangkat Daerah	Persentase penyediaan Administrasi Keuangan Perangkat Daerah	100 %	%	13,503,462,389				#REF!		#REF!	13,080,344,077			#REF!	13,080,344,077	#REF!	0.969				
	5 01 01 1.02 01	Penyediaan Gaji dan Tunjangan ASN	Jumlah Orang yang Menerima Gaji dan Tunjangan ASN	Orang/Bulan						97		#REF!											
	5 01 01 1.02 03	Pelaksanaan Penatausahaan dan Pengujian / Verifikasi Keuangan SKPD	Jumlah Dokumen Penatausahaan dan Pengujian/Verifikasi Keuangan SKPD	Dokumen						2		224,160,000											
	5 01 01 1.02 04	Koordinasi dan Pelaksanaan Akuntansi SKPD	Jumlah Dokumen Hasil Koordinasi dan Pelaksanaan Akuntansi SKPD	Dokumen						6		19,996,200											
	5 01 01 1.02 05	Koordinasi dan Penyusunan Laporan Keuangan Akhir Tahun SKPD	Jumlah Laporan Keuangan Akhir Tahun SKPD dan Laporan Hasil Koordinasi Penyusunan Laporan Keuangan Akhir Tahun SKPD	Laporan						1		16,000,000											
	5 01 01 1.02 06	Koordinasi dan Penyusunan Laporan Keuangan Bulanan / Triwulanan/ Semesteran SKPD	Jumlah Laporan Keuangan Bulanan/ Triwulanan/ Semesteran SKPD & Laporan Koordinasi Penyusunan Laporan Keuangan Bulanan/ Triwulanan/ Semesteran SKPD	Laporan						0		-											
	5 01 01 1.05	Administrasi Kepegawalan Perangkat Daerah	Persentase layanan Administrasi Kepegawalan Perangkat Daerah	100 %	%	50,000,000				100		50,000,000	100.00%	238,254,000		1	238,254,000	1	4.765				
	5 01 01 1.05 09	Pendidikan dan Pelatihan Pegawai Berdasarkan Tugas dan Fungsi	Jumlah Pegawai yang mengikuti Pendidikan dan Pelatihan	Orang								50,000,000											
	5 01 01 1.06	Administrasi Umum Perangkat Daerah	Persentase Pemenuhan layanan Administrasi Umum Perangkat Daerah	100 %	%	450,982,899				100		331,998,170	#REF!	#REF!		#REF!	#REF!	#REF!	#REF!				
	5 01 01 1.06 01	Penyediaan Komponen Instalasi Listrik/Penerangan Bangunan Kantor yang Disediakan	Jumlah Paket Komponen Instalasi Listrik /Penerangan Bangunan Kantor yang Disediakan	Paket						1		10,000,000											
	5 01 01 1.06 02	Penyediaan Peralatan dan Perlengkapan Kantor	Jumlah Paket Peralatan dan Perlengkapan Kantor yang Disediakan	Paket						1		77,999,806											
	5 01 01 1.06 03	Penyediaan Peralatan Rumah Tangga	Jumlah Paket Peralatan Rumah Tangga yang Disediakan	Paket						0													
	5 01 01 1.06 04	Penyediaan Bahan Logistik Kantor	Jumlah Paket Bahan Logistik Kantor yang Disediakan	Paket						0													
	5 01 01 1.06 05	Penyediaan Barang Cetak dan Penggandaan	Jumlah Paket Barang Cetak dan Penggandaan yang Disediakan	Paket						0													
	5 01 01 1.06 06	Penyediaan Bahan Bacaan dan Peraturan Perundang-undangan	Jumlah Dokumen Bahan Bacaan dan Peraturan Perundang-Undangan yang Disediakan	Dokumen						0													
	5 01 01 1.06 07	Penyediaan Bahan/Material	Jumlah Paket Bahan/Material yang Disediakan	Paket						0													
	5 01 01 1.06 08	Facilitasi Kunjungan Tamu	Jumlah Laporan Fasilitas Kunjungan Tamu	Laporan						12		104,000,000											
	5 01 01 1.06 09	Penyelenggaraan Rapat Koordinasi dan Konsultasi SKPD	Jumlah Laporan Penyelenggaraan Rapat Koordinasi dan Konsultasi SKPD	Laporan						5		139,998,365											
	5 01 01 1.06 010	Penatausahaan Arsip Dinamis pada SKPD	Jumlah Dokumen Penatausahaan Arsip Dinamis pada SKPD	Dokumen						0													
	5 01 01 1.06 011	Dukungan Pelaksanaan Sistem Pemerintahan Berbasis Elektronik pada SKPD	Jumlah Dokumen Dukungan Pelaksanaan Sistem Pemerintahan Berbasis Elektronik pada SKPD	Dokumen						0													
	5 01 01 1.08	Penyediaan Jasa Penunjang Urusan Pemerintahan Daerah	Persentase Cakupan Layanan Jasa Penunjang Urusan Pemerintahan Daerah	100 %	%	950,461,530				100		#REF!	#REF!	857,281,320		#REF!	857,281,320	#REF!	0.902				
	5 01 01 1.08 01	Penyediaan Jasa Surat Menyurat	Jumlah Laporan Penyediaan Jasa Surat Menyurat	Laporan																			

	5 01 01 1.08 02	Penyediaan Jasa Komunikasi, Sumber Daya Air dan Listrik	Jumlah Laporan Penyediaan Jasa Komunikasi, Sumber Daya Air dan Listrik yang Diadakan		Laporan					1		#REF!										
--	-----------------	---------------------------------------------------------	--------------------------------------------------------------------------------------	--	---------	--	--	--	--	---	--	-------	--	--	--	--	--	--	--	--	--	--



No	Kode	Usuran/Bidang Usuran Pemerintahan Daerah dan Program/Kegiatan	Indikator Kinerja Program (Output) dan Kegiatan (Output)	Target RPJMD provinsi pada Tahun 2021-2026			Realisasi Capaian Kinerja RPJMD Provinsi sampai dengan RKPD Provinsi Tahun 2021			Target Kinerja dan Anggaran RKPD Provinsi Tahun Berjalan (2022) yang dievaluasi			Realisasi Capaian Kinerja dan Anggaran RKPD Provinsi yang Dievaluasi (2022)			Tingkat Capaian Kinerja dan Realisasi Anggaran RKPD		Realisasi Kinerja dan Anggaran RPJMD Provinsi s/d Tahun 2022		Tingkat Capaian Kinerja dan Realisasi Anggaran RPJMD Provinsi s/d Tahun 2022 (%)		Unit Perangkat Daerah Penanggung Jawab	Ket		
1	2	3	4	5		6		7		8		9		10		11		12	13						
				K	Rp	K	Rp	K	Rp	K	Rp	K	Rp	K	Rp	K	Rp								
	5 01 01 1.08.03	Penyediaan Jasa Peralatan dan Perlengkapan Kantor	Jumlah Laporan Penyediaan Jasa Peralatan dan Perlengkapan Kantor yang Disediakan		Laporan																				
	5 01 01 1.08.04	Penyediaan Jasa Pelayanan Umum Kantor	Jumlah Laporan Penyediaan Jasa Pelayanan Umum Kantor yang Disediakan		Laporan			1		#REF!															
	5 01 01 1.09	Pemeliharaan Barang Milik Daerah Penunjang Urusan Pemerintahan Daerah	Persentase Pemenuhan jasa Pemeliharaan Rehabilitasi Barang Milik Daerah Penunjang Urusan Pemerintahan Daerah Perangkat Daerah	100 %	%	347,897,000		100		#REF!		#REF!		#REF!		#REF!		#REF!							
	5 01 01 1.09.01	Penyediaan Jasa Pemeliharaan, Biaya Pemeliharaan dan Pajak Kendaraan Perorangan Dinas atau Kendaraan Dinas Jabatan	Jumlah Kendaraan Perorangan Dinas atau Kendaraan Dinas Jabatan yang Dipelihara dan Dibayarkan Pakainya		Unit			32			9,100,000														
	5 01 01 1.09.02	Penyediaan Jasa Pemeliharaan, Biaya Pemeliharaan, Pajak dan Perizinan Kendaraan Dinas Operasional atau Lapangan	Jumlah Kendaraan Dinas Operasional atau Lapangan yang Dipelihara dan Dibayarkan Pajak dan Perizinannya		Unit			36		#REF!															
	5 01 01 1.09.06	Pemeliharaan Peralatan dan Mesin Lainnya	Jumlah Peralatan dan Mesin Lainnya yang Dipelihara		Unit			75			34,645,678														
	5 01 01 1.09.08	Pemeliharaan/Rehabilitasi Gedung Kantor dan Bangunan Lainnya	Jumlah Gedung Kantor dan Bangunan Lainnya yang Dipelihara/Direhabilitasi		Unit			0			-														
	5 01 01 1.09.09	Pemeliharaan/Rehabilitasi Sarana & Prasarana Pendukung Gedung Kantor atau Bangunan Lainnya	Jumlah Sarana dan Prasarana Pendukung Gedung Kantor atau Bangunan Lainnya yang Dipelihara /Direhabilitasi		Unit			0			-														
39. BPKPD PROVINSI JAMBI																									
1		A	PROGRAM PENUNJANG URUSAN PEMERINTAHAN DAERAH PROVINSI	PREDIKAT SAKIP	82	Nilai	712,549,862			72	Nilai	90,108,247	100.00	Nilai	85,963,328	64	95		84,195,577		363.68				
		-	Perencanaan, Penganggaran, dan Evaluasi Kinerja Perangkat Daerah	Jumlah laporan Perencanaan, Penganggaran, dan Evaluasi Kinerja Perangkat Daerah	55	Laporan	5,124,287			11	Laporan	1,163,089.86		7	Laporan	982,789	64	84	7		12.73	37.49			
		1	Penyusunan Dokumen Perencanaan Perangkat Daerah	Jumlah Dokumen Perencanaan Perangkat Daerah	25	Dokumen	2,393,895			4	Dokumen	313,393.22		3	Dokumen	291,225	75	93	3		291,225	12	12.17		
		2	Koordinasi dan Penyusunan Laporan Capaian Kinerja dan Indikator Realisasi Kinerja SKPD	Jumlah Laporan Capaian Kinerja dan Indikator Realisasi Kinerja SKPD dan Laporan Hasil Koordinasi Penyusunan Laporan Capaian Kinerja dan Indikator Realisasi Kinerja SKPD	25	Laporan	2,730,391			5	Laporan	849,696.63		4	Laporan	691,564	80	81	4			16	25.33		
		-	Administrasi Keuangan Perangkat Daerah	Jumlah Periode Administrasi Perangkat Daerah	12	Bulan	629,769,243			12	Bulan	73,119,783.51		10	Bulan	70,533,757	83	96	10			83.33	51.28		
		3	Penyediaan Gaji dan Tunjangan ASN	Jumlah Orang yang Menerima Gaji dan Tunjangan ASN	1236	Orang	624,129,803			309	Orang	71,883,522.81		6	Orang	69,313,771	2	96	6			0.49	11.11		
		4	Penyediaan Administrasi Pelaksanaan Tugas ASN	Jumlah Dokumen Hasil Penyediaan Administrasi Pelaksanaan Tugas ASN	20	Dokumen	5,064,366			4	Dokumen	1,125,745.52		2	Dokumen	1,115,664	50	99	2			10.00	22.03		
		5	Koordinasi dan Penyusunan Laporan Keuangan Akhir Tahun SKPD	Jumlah Dokumen Hasil Koordinasi dan Pelaksanaan Akuntansi SKPD	5	Dokumen	575,074			1	Dokumen	110,515.16		6	Dokumen	104,322	600	94	6			120.00	18.14		
		-	Administrasi Barang Milik Daerah pada Perangkat Daerah	Persentase terlaksananya administrasi Barang Milik Daerah	100	%	671,562			100	%	272,532.56		4	%	263,961	4	97	4			4.00	39.31		
		6	Penyusunan Perencanaan Kebutuhan Barang Milik Daerah SKPD	Jumlah Rencana Kebutuhan Barang Milik Daerah SKPD	4	Dokumen	671,562			4	Dokumen	272,532.56		2	Dokumen	263,961	50	97	2			50.00	39.31		
		-	Administrasi Kepegawaian Perangkat Daerah	Persentase peningkatan kapasitas sumber daya aparatur sipil daerah	100	%	1,779,958			100	%	305,187.91		20	%	245,041	20	80	20			20.00	11.75		
			Pengadaan Pakaian Dinas beserta Atribut kelengkapannya	Jumlah pakaian Dinas	30	ASN	36,276.20					36,276.20				35,831		99							
		7	Pendidikan dan Pelatihan Pegawai Berdasarkan Tugas dan Fungsi	Jumlah Pegawai Berdasarkan Tugas dan Fungsi yang Mengikuti Pendidikan dan Pelatihan	200	Orang	1,779,958			30	Orang	268,911.71		20	Orang	209,210	67	78	20			10.00	11.75		
		-	Administrasi Umum Perangkat Daerah	Persentase penyelesaian pelayanan administrasi umum	100	%	20,282,116			100	%	3,392,716.15		17	%	3,192,698	17	94	17			16.50	94.60		
		8	Penyediaan Komponen Instalasi Listrik/Penerangan Bangunan Kantor	Jumlah Komponen Instalasi Listrik/Penerangan Bangunan Kantor	5	Paket	1,560,708			1	Paket	195,105.40		4	Paket	192,306	400	99	4			80.00	12.32		
		9	Penyediaan Bahan Logistik Kantor	Persentase Pemenuhan Logistik kantor	5	Paket	5,197,922			1	Paket	337,509.38		1	Paket	321,523	50	95	1			10.00	6.19	Badan Pengelolaan keuangan dan	

No	Kode		Urusan/Bidang Urusan Pemerintahan Daerah dan Program/Kegiatan	Indikator Kinerja Program (Outcome) dan Kegiatan (Output)	Target RPJMD provinsi pada Tahun 2021-2026			Realisasi Capaian Kinerja RPJMD Provinsi sampai dengan RKPD Provinsi Tahun 2021			Target Kinerja dan Anggaran RKPD Provinsi Tahun Berjalan (2022) yang dievaluasi	Realisasi Capaian Kinerja dan Anggaran RKPD Provinsi yang Dievaluasi (2022)			Tingkat Capaian Kinerja dan Realisasi Anggaran RKPD		Realisasi Kinerja dan Anggaran RPJMD Provinsi s/d Tahun 2022		Tingkat Capaian Kinerja dan Realisasi Anggaran RPJMD Provinsi s/d Tahun 2022 (%)		Unit Perangkat Daerah Penanggung Jawab	Ket
1	2		3	4	5		6		7		8		9		10		11		12	13		
					K	Rp	K	Rp	K	Rp	K	Rp	K	Rp	K	Rp	K	Rp				
		10	Penyediaan Barang Cetak dan Penggandaan	Jumlah Paket Barang Cetak dan Penggandaan yang Disediakan	5	Paket		8,823,921	1	Paket	1,912,285.76	4	Paket	1,816,892	400	95	4	1,816,892	80.00	20.59	Pembinaan Daerah Provinsi Jambi	
		11	Penyediaan Bahan Bacaan dan Peraturan Perundang-undangan	Jumlah Dokumen Bahan Bacaan dan Peraturan Perundang-Undangan yang Disediakan	20	Dokumen		898,483	4	Dokumen	38,116.86	12	Dokumen	36,595	300	96	12	36,595	60.00	4.07		
		12	Facilitasi Kunjungan Tamu	Jumlah Laporan Fasilitas Kunjungan Tamu	60	Laporan		971,077	12	Laporan	329,516.86	6	Laporan	329,105	50	100	6	329,105	10.00	33.89		
		13	Penyelenggaraan Rapat Koordinasi dan Konsultasi SKPD	Penyelenggaraan Rapat Koordinasi dan Konsultasi SKPD	60	Laporan		2,830,005	12	Laporan	580,182.06	6	Laporan	496,277	50	86	6	496,277	10.00	17.54		
		-	Pengadaan Barang Milik Daerah Penunjang Urusan Pemerintahan Daerah	Persentase Pengadaan Barang Milik Daerah Penunjang Urusan Pemerintahan Daerah	100	%		10,092,203			5,546,537.21			5,157,260		93		3,425,340		37.26		
		14	Pengadaan Kendaraan Dinas Perorangan Dinas atau Kendaraan Dinas Jabatan	Jumlah Unit Kendaraan Perorangan Dinas atau Kendaraan Dinas Jabatan yang Disediakan	3	Unit		900,000			1,747,460.00					99						
		15	Pengadaan Peralatan dan Mesin Lainnya	Jumlah Unit Peralatan dan Mesin Lainnya yang Disediakan	50	Unit		9,192,203	50	Unit	3,799,077.21	2	Unit	3,425,340	4	90	2	3,425,340	4.00	37.26		
		-	Penyediaan Jasa Penunjang Urusan Pemerintahan Daerah	Persentase penyelesaian jasa penunjang urusan perangkat daerah	100	%		15,416,983	100	%	2,847,845.92	7	%	2,712,937	7	95	7	2,712,937	7.25	48.34		
		16	Penyediaan Jasa Surat Menyurat	Jumlah Laporan Penyediaan Jasa Surat Menyurat	60	Laporan		454,271	12	Laporan	66,911.58	6	Laporan	61,971	50	93	6	61,971	10.00	13.64		
		17	Penyediaan Jasa Komunikasi, Sumber Daya Air dan Listrik	Jumlah Laporan Penyediaan Jasa Komunikasi, Sumber Daya Air dan Listrik yang Disediakan	60	Laporan		8,809,345	12	Laporan	1,804,284.44	6	Laporan	1,710,833	50	95	6	1,710,833	10.00	19.42		
		18	Penyediaan Jasa Pelayanan Umum Kantor	Jumlah Laporan Penyediaan Jasa Pelayanan Umum Kantor yang Disediakan	20	Laporan		6,153,367	4	Laporan	976,649.90	2	Laporan	940,133	50	96	2	940,133	10.00	15.28		
		-	Pemeliharaan Barang Milik Daerah Penunjang Urusan Pemerintahan Daerah	Persentase pemeliharaan barang milik daerah	100	%		29,413,510	100	%	3,460,554.06	1	%	2,874,885	1	83	1	2,874,885	1.25	43.65		
		19	Penyediaan Jasa Pemeliharaan, Biaya Pemeliharaan dan Pajak Kendaraan Perorangan Dinas atau Kendaraan Dinas Jabatan yang Dipelihara dan Dibayarkan Pajanya	Jumlah Kendaraan Perorangan Dinas atau Kendaraan Dinas Jabatan yang Dipelihara dan Dibayarkan Pajanya	345	Unit		9,987,724	69	Unit	1,947,159.20	4	Unit	1,553,165	6	80	4	1,553,165	1.16	15.55		
		20	Pemeliharaan Peralatan dan Mesin Lainnya	Jumlah Peralatan dan Mesin Lainnya yang Dipelihara	150	Unit		2,256,915	30	Unit	588,762.60	-	Unit	530,193	-	90	-	530,193	-	23.49		
		21	Pemeliharaan/Rehabilitasi Gedung Kantor dan Bangunan Lainnya	Jumlah Gedung Kantor dan Bangunan Lainnya yang Dipelihara/Direhabilitasi	125	Unit		17,168,870	25	Unit	924,632.25	-	Unit	791,527	-	86	-	791,527	-	4.61		
2		8	PROGRAM PENGELOLAAN KEUANGAN DAERAH	Opini BPK	100	WTP		5,777,952,760	100	WTP	962,134,426	100.00	WTP	939,887,427	100	98	100	939,887,427	100.00	208.85		
		-	Koordinasi dan Penyusunan Rencana Anggaran Daerah	Jumlah Perda APBD dan Perkada Penjabaran APBD yang disusun tepat waktu	2	APBD dan PERKADA		10,787,867	2	APBD dan PERKADA	2,089,589.43	-	APBD dan PERKADA	1,859,335	-	89		1,859,335		53.13		
		22	Koordinasi dan Penyusunan KUA dan PPAS	Jumlah Dokumen KUA dan PPAS yang Disusun	10	Dokumen		1,057,144	2	Dokumen	415,000.00	-	Dokumen	403,472	-	97	-	403,472	-	38.17		
		23	Koordinasi dan Penyusunan Peraturan Daerah tentang APBD dan Peraturan Kepala Daerah tentang Penjabaran APBD	Jumlah Peraturan Daerah tentang APBD dan Peraturan Kepala Daerah tentang Penjabaran APBD	10	Perda APBD dan Peraturan Kepala Daerah tentang Penjabaran APBD		9,730,723	2	Perda APBD dan Peraturan Kepala Daerah tentang Penjabaran APBD Murni dan Perubahan	1,674,589.43	-	Perda APBD dan Peraturan Kepala Daerah tentang Penjabaran APBD Murni dan Perubahan	1,455,863	-	87	-	1,455,863	-	14.96		
		-	Pembinaan Pengelolaan Keuangan Daerah Kabupaten/Kota	Jumlah Perda APBD dan Perkada Penjabaran APBD Kabupaten/Kota yang disusun tepat waktu	55	SK		5,406,642	11	SK	836,142.91	-	SK	764,925	-	91	-	764,925	-	41.24		
		24	Evaluasi Rancangan Peraturan Daerah tentang APBD Kabupaten/Kota dan Rancangan Peraturan Kepala Daerah tentang Penjabaran APBD Kabupaten/Kota	Jumlah Laporan Hasil Evaluasi Rancangan Peraturan Daerah tentang Pajak dan Retribusi Kabupaten/Kota	55	SK		1,915,624	11	SK	560,851.54	-	SK	505,081	-	90	-	505,081	-	26.37		
		25	Evaluasi Rancangan Peraturan Daerah tentang Pertanggungjawaban Pelaksanaan APBD Kabupaten/Kota dan Rancangan Peraturan Kepala Daerah tentang Penjabaran APBD Kabupaten/Kota	Jumlah Laporan Evaluasi Rancangan Peraturan Daerah tentang Pertanggungjawaban Pelaksanaan APBD Kabupaten/Kota dan Rancangan Peraturan Kepala Daerah tentang Penjabaran APBD Kabupaten/Kota	55	SK		1,847,760	11	SK	146,476.44	-	SK	138,945	-	95	-	138,945	-	7.52		
		26	Pembinaan Implementasi Sistem Informasi Pemerintahan Daerah bidang Keuangan Daerah Kabupaten/Kota	Jumlah Orang yang Mengikuti Pembinaan Implementasi Sistem Informasi Pemerintahan Daerah Bidang Keuangan Daerah Kabupaten/Kota	180	Orang		1,643,258	36	ASN	128,815.03	-	ASN	120,899	-	94	-	120,899	-	7.36		

		-	Koordinasi dan Pengelolaan Perbendaharaan Daerah	Persentase penyelesaian administrasi Perbendaharaan Daerah	100	%	11,884,633				100	%	1,369,617.25	-	%	1,241,009	-	91	-	1,241,009	-	41.61

No	Kode			Urusan/Bidang Urusan Pemerintahan Daerah dan Program/Kegiatan	Indikator Kinerja Program (Outcome) dan Kegiatan (Output)	Target RPJMD provinsi pada Tahun 2021-2026			Realisasi Capaian Kinerja RPJMD Provinsi sampai dengan RKPD Provinsi Tahun 2021			Target Kinerja dan Anggaran RKPD Provinsi Tahun Berjalan (2022) yang dievaluasi			Realisasi Capaian Kinerja dan Anggaran RKPD Provinsi yang dievaluasi (2022)			Tingkat Capaian Kinerja dan Realisasi Anggaran RKPD			Realisasi Kinerja dan Anggaran RPJMD Provinsi s/d Tahun 2022			Tingkat Capaian Kinerja dan Realisasi Anggaran RPJMD Provinsi s/d Tahun 2022 (%)		Unit Perangkat Daerah Penanggung Jawab	Ket	
1	2			3	4	5			6			7			8			9			10			11		12	13	
						K	Rp		K	Rp		K	Rp		K	Rp		K	Rp		K	Rp		K	Rp			
			27	Koordinasi dan Pengelolaan Kas Daerah	Jumlah Dokumen Hasil Koordinasi dan Pengelolaan Kas Daerah	60	Dokumen	2.712,042				12	Dokumen	324.060,79	-	Dokumen	302,284	-	93		-		302,284	-	11.15			
			28	Penyiapan, Pelaksanaan Pengendalian dan Penerbitan Anggaran Kas dan SPD	Jumlah Dokumen Hasil Pengendalian dan Penerbitan Anggaran Kas dan SPD	60	Dokumen	2.929,692				12	Dokumen	315,339,29	-	Dokumen	295,668	-	94		-		295,668	-	10.09			
			29	Penetapan Pembiayaan Daerah	Jumlah Dokumen Hasil Penetapan Pembiayaan Daerah	60	Dokumen	3.838,774				12	Dokumen	445,787,93	-	Dokumen	410,155	-	92		-		410,155	-	10.68			
			30	Koordinasi, Fasilitas, Asistensi, Sinkronisasi, Supervisi, Monitoring, dan Evaluasi Pengelolaan Dana Perimbangan dan Dana Transfer Lainnya	Jumlah Dokumen Hasil Koordinasi, Fasilitas, Asistensi, Sinkronisasi, Supervisi, Monitoring, dan Evaluasi Pengelolaan Dana Perimbangan dan Dana Transfer Lainnya	60	Dokumen	2.404,125				12	Dokumen	284.429,28	-	Dokumen	232,903	-	82		-					9.69		
			-	Koordinasi dan Pelaksanaan Akuntansi dan Pelaporan Keuangan Daerah	Persentase penyelesaian administrasi Pelaksanaan Akuntansi dan Pelaporan Keuangan Daerah	100	%	5,783,310				100	%	735,822,21	0	%	655,017	0	89		0		655,017	0.25	40.90			Badan Pengelolaan keuangan dan Pendapatan Daerah Provinsi Jambi
			31	Rekonsiliasi dan Verifikasi Aset, Kewajiban, Ekuitas, Pendapatan, Belanja, Pembiayaan, Pendapatan-LO, dan Beban	Jumlah Dokumen Hasil Rekonsiliasi dan Verifikasi Aset, Kewajiban, Ekuitas, Pendapatan, Belanja, Pembiayaan, Pendapatan-LO, dan Beban	60	Dokumen	1.525,048				12	Dokumen	115,130,70	12	Dokumen	102,699	100	89		12		102,699	20.00	6.73			
			32	Koordinasi dan Penyusunan Rancangan Peraturan Daerah tentang Pertanggungjawaban Pelaksanaan APBD Provinsi dan Rancangan Peraturan Kepala Daerah tentang Penjabaran Pertanggungjawaban Pelaksanaan APBD Provinsi	Jumlah Rancangan Peraturan Daerah tentang Pertanggungjawaban Pelaksanaan APBD Provinsi dan Rancangan Peraturan Kepala Daerah tentang Penjabaran Pertanggungjawaban Pelaksanaan APBD Provinsi	5	Perda dan Perkada	2.415,565				1	Perda dan Perkada	230,788,10	-	Perda dan Perkada	206,935	-	90		-					8.57		
			33	Penyusunan Tanggapan/Tindak Lanjut terhadap LHP BPK atas Laporan Pertanggungjawaban Pelaksanaan APBD	Jumlah Dokumen Tanggapan/Tindak Lanjut terhadap LHP BPK atas Laporan Pertanggungjawaban Pelaksanaan APBD	1	Dokumen	694,904				1	Dokumen	103,469,17	-	Dokumen	102,087	-	99		-		102,087	-	14.69			
			34	Koordinasi, Sinkronisasi, dan Penyelesaian Tuntutan Perbendaharaan dan Tuntutan Kerugian Daerah	Jumlah Dokumen Hasil Koordinasi, Sinkronisasi, dan Penyelesaian Tuntutan Perbendaharaan dan Tuntutan Kerugian Daerah	50	Dokumen	369,682				10	Dokumen	192,194,70	10	Dokumen	158,441	100	82		10		158,441	20.00				
			35	Penyusunan Kebijakan dan Panduan Teknis operasional Penyelenggaraan Akuntansi Pemerintah Daerah	Jumlah Kebijakan dan Panduan Teknis Operasional Penyelenggaraan Akuntansi Pemerintah Daerah	5	Dokumen Kebijakan	778,111				1	Dokumen Kebijakan	94,239,55	-	Dokumen Kebijakan	84,854	-	90		-		84,854	-	10.91			
			-	Penunjang Urusan Kewenangan Pengelolaan Keuangan Daerah	Persentase penyelesaian Urusan Kewenangan Pengelolaan Keuangan Daerah	100	%	5,741,010,607				100	%	956,603,207,60	-	%	934,884,080	-	98		-		934,884,080	-	16.28			
			36	Analisis Perencanaan dan Penyaluran Bantuan Keuangan	Jumlah Laporan Hasil Analisis Perencanaan dan Pelaksanaan Penyaluran Bantuan Keuangan	5	Laporan	750,221				12	Laporan	159,100,000,00	-	Laporan	156,600,000	-	98		-		156,600,000	-	20,873.86			
			37	Pengelolaan Dana Darurat dan Mendesak	Jumlah Laporan Hasil Pengelolaan Dana Darurat dan Mendesak	20	Laporan	1.592,598,388				4	Laporan	28,884,765,34	-	Laporan	9,665,638	-	33		-		9,665,638	-	0.61			
			38	Pengelolaan Dana bagi Hasil Provinsi	Jumlah Laporan Hasil Pengelolaan Dana Bagi Hasil Provinsi	20	Laporan	4,147,661,999				4	Laporan	768,618,442,26	-	Laporan	768,618,442	-	100		-		768,618,442	-	18.53			
			-	Pengelolaan Data dan Implementasi Sistem Informasi Pemerintah Daerah Lingkup Keuangan Daerah	Persentase Pengelolaan Data dan Implementasi Sistem Informasi Pemerintah Daerah Lingkup Keuangan Daerah	100	%	3,079,700				100	%	500,046,00	-	%	483,060	-	97		-		483,060	-	15.69			
			39	Pembinaan Sistem Informasi Pemerintah Daerah Bidang Keuangan Daerah Pemerintah Provinsi	Jumlah Orang yang Mengikuti Pembinaan Sistem Informasi Pemerintah Daerah Bidang Keuangan Daerah Pemerintah Provinsi	860	Orang	3,079,700				172	Orang	500,046,00	-	Orang	483,060	-	97		-		483,060	-	15.69			
3			C	PROGRAM PENGELOLAAN BARANG MILIK DAERAH	Persentase Pengamanan Barang Milik Daerah	100.00	%	32,497,303				79.50	%	3,464,742	-	%	3,187,308	-	92		-		-	-	-			
			-	Pengelolaan Barang Milik Daerah	Persentase Pengamanan Barang Milik Daerah	100.00	%	32,497,303				79.50	%	3,464,742	-	%	3,187,308	-	92		-		-	-	-			
			40	Penyusunan Standar Harga	Jumlah Standar Harga yang Disusun	5	Dokumen	3,081,461				1	Dokumen	293,497,30	-	Dokumen	292,195	-	100		-		-	-	-			
			41	Inventarisasi Barang Milik Daerah	Jumlah Laporan Hasil Inventarisasi (LHJ) Barang Milik Daerah	60	Laporan	4,483,634				12	Laporan	817,850,97	-	Laporan	791,662	-	97		-		-	-	-			
			42	Pengamanan Barang Milik Daerah	Jumlah Laporan Hasil Pengamanan Barang Milik Daerah	20	Laporan	15,750,868				4	Laporan	1,093,108,05	-	Laporan	1,010,265	-	92		-		-	-	-			

No	Kode		Usuran/Bidang Usuran Pemerintahan Daerah dan Program/Kegiatan	Indikator Kinerja Program (Output) dan Kegiatan (Output)	Target RPJMD provinsi pada Tahun 2021-2026			Realisasi Capaian Kinerja RPJMD Provinsi sampai dengan RKPD Provinsi Tahun 2021		Target Kinerja dan Anggaran RKPD Provinsi Tahun Berjalan (2022) yang dievaluasi			Realisasi Capaian Kinerja dan Anggaran RKPD Provinsi yang Dievaluasi (2022)		Tingkat Capaian Kinerja dan Realisasi Anggaran RKPD		Realisasi Kinerja dan Anggaran RPJMD Provinsi s/d Tahun 2022		Tingkat Capaian Kinerja dan Realisasi Anggaran RPJMD Provinsi s/d Tahun 2022 (%)		Unit Perangkat Daerah Penanggung Jawab	Ket
1	2		3	4	5			6		7			8		9		10		11		12	13
					K	Rp		K	Rp	K	Rp		K	Rp	K	Rp	K	Rp	K	Rp		
		43	Penilaian Barang Milik Daerah	Jumlah Laporan Hasil Penilaian Barang Milik Daerah dan Hasil Koordinasi Penilaian Barang Milik Daerah	20	Laporan	2.085.085			4	Laporan	337.722,70	-	Laporan	-	80			-	-		
		44	Optimalisasi Penggunaan, Pemanfaatan, Pemeliharaan, Pemeliharaan, dan Penghapusan Barang Milik Daerah	Jumlah Dokumen Hasil Optimalisasi Penggunaan, Pemanfaatan, Pemeliharaan, Pemeliharaan, dan Penghapusan Barang Milik Daerah	60	Dokumen	3.881.567			12	Dokumen	665.736,37	-	Dokumen	-	87			-	-		
		45	Pembinaan Pengelolaan Barang Milik Daerah Pemerintah Kab/Kota	Jumlah Orang yang Mengikuti Pembinaan Pengelolaan Barang Milik Daerah Pemerintah Kabupaten/Kota	60	Orang	3.214.688			12	Orang	256.827,04	-	Orang	-	94			-	-		
4	D		PROGRAM PENGELOLAAN PENDAPATAN DAERAH	Persentase Peningkatan Pendapatan Daerah	6,70	%	82.107,811			5,25	%	15.869,427	-	%	-	94	-	14.875,860	-	173,87		
	-		Kegiatan Pengelolaan Pendapatan Daerah	Persentase Pendapatan Daerah yang diolah	6,70	%	82.107,811			1,13	%	15.869,427	0	%	14.875,860	22	94	0	14.875,860	3,73	173,87	
		46	Analisa dan Pengembangan Pajak Daerah, serta Penyusunan Kebijakan Pajak Daerah	Jumlah Laporan Pengembangan Pajak daerah dan Kebijakan Pajak Daerah	4	Laporan	5.838.786			4	Laporan	455.406,50	-	Laporan	-	99			-	-	7,74	
		47	Penyuluhan dan Penyebarluasan Kebijakan Pajak Daerah	Jumlah Laporan Pelaksanaan Penyuluhan dan Penyebarluasan Kebijakan Pajak Daerah	12	Laporan	37.322.753			12	Laporan	5.494.555,33	6	Laporan	50	91	6	451.899	50,00	13,39		
		48	Penyediaan Sarana dan Prasarana Pengelolaan Pajak Daerah	Jumlah Sarana dan Prasarana Pengelolaan Pajak Daerah	49	sapras	4.858.528			49	sapras	5.406.531,08	22	sapras	45	94	22	4.999.008	44,90	105,14		
		49	Pengolahan, Pemeliharaan, dan Pelaporan Basis Data Pajak Daerah	Jumlah Laporan Hasil Pengolahan, Pemeliharaan, dan Pelaporan Basis Data Pajak Daerah	60	Laporan	23.826.420			12	Laporan	3.141.531,92	22	Laporan	183	100		3.140.994	36,67	13,18		
		50	Pelayanan dan Konsultasi Pajak Daerah	Jumlah Laporan Pemmasalahan yang Telah Ditindaklanjuti dan Belum Ditindaklanjuti.	60	Laporan	3.351.520			12	Laporan	392.722,34	6	Laporan	50	79	6	3.140.994	10,00	9,24		
		51	Pengendalian, Pemantauan dan Pengawasan Pajak Daerah	Jumlah Laporan Hasil Pengendalian dan Pengawasan Pajak Daerah	5 dan 20	LHP dan Laporan	3.128.455			1 dan 4	LHP dan Laporan	461.416,32	2	LHP dan Laporan		89		309.578	412.481	13,18		
		52	Pembinaan dan Pengawasan Pengelolaan Retribusi Daerah	Jumlah Laporan Hasil Pembinaan dan Pengawasan Pengelolaan Retribusi Daerah	60	Laporan	3.781.349			12	Laporan	517.263,65	36	Laporan	300	88	36	453.463	60,00	11,99		
46. BPSDM PROVINSI JAMBI																						
I	X.XX.01			UNSUR PENUNJANG URUSAN PEMERINTAHAN			81						#VALUE!				18,042,153,358			17,863,118,124	18,042,153,365	
	5.04.01.1.01			Perencanaan, Penganggaran, dan Evaluasi Kinerja Perangkat Daerah	persentase pelaksanaan administrasi keuangan	100	%	1,300,000,000		100%		404,882,886	99,93445314		404,617,498	100		344,777,020		404,617,498	BPSDM	
	5.04.01.1.01.01			Penyusunan Dokumen Perencanaan Perangkat Daerah	Jumlah Dokumen Perencanaan Perangkat Daerah	100	dokumen	350,000,000		100%		182,772,159	99,86074794		182,517,645	100		117,167,120		182,517,645		
	5.04.01.1.01.02			Koordinasi dan Penyusunan Dokumen RKA-SKPD	Jumlah Dokumen RKA-SKPD dan Laporan Hasil Koordinasi Penyusunan Dokumen RKA-SKPD	50	dokumen	100,000,000														
	5.0401.1.01.03			Koordinasi dan Penyusunan Dokumen Perubahan RKA-SKPD	Jumlah Dokumen RKA-SKPD dan Laporan Hasil Koordinasi Penyusunan Dokumen RKA-SKPD	30	buku	100,000,000														
	5.04.01.1.01.04			Koordinasi dan Penyusunan DPA-SKPD	Jumlah Dokumen DPA-SKPD dan Laporan Hasil Koordinasi Penyusunan Dokumen DPA-SKPD	50	dokumen	100,000,000														
	5.04.01.1.01.05			Koordinasi dan Penyusunan Perubahan DPA-SKPD	Jumlah Dokumen Perubahan DPA-SKPD dan Laporan Hasil Koordinasi Penyusunan Dokumen Perubahan DPA-SKPD	30	dokumen	50,000,000														
	5.04.01.1.01.06			Koordinasi dan Penyusunan Laporan Capaian Kinerja dan Ikhtisar Realisasi Kinerja SKPD	Jumlah Laporan Capaian Kinerja dan Ikhtisar Realisasi Kinerja SKPD dan Laporan Hasil Koordinasi Penyusunan Laporan Capaian Kinerja dan Ikhtisar Realisasi Kinerja SKPD	200	laporan	100,000,000				45,909,517	99,97927009		45,900,000	100		40,432,100		45,900,000		
	5.04.01.1.01.07			Evaluasi Kinerja Perangkat Daerah	Jumlah Laporan Evaluasi Kinerja Perangkat Daerah	20	lapora	500,000,000				176,201,210	99,99922986		176,199,853	100		187,177,800		176,199,853		
	5.04.01.1.02			Administrasi Keuangan Perangkat Daerah	persentase pelaksanaan administrasi keuangan	100	%	35,500,000,000		100%		14,661,009,350	92,53452439		13,567,328,084	93		14,581,566,993		13,567,328,084		
	5.04.01.1.02.01			Penyediaan Gaji dan Tunjangan ASN	Jumlah Orang yang Menerima Gaji dan Tunjangan ASN	200	org/bulan	35,000,000,000		3 bulan		14,399,631,350	92,4048176		13,305,953,084	92		14,307,573,993		13,305,953,084		
	5.04.01.1.02.02			Penyediaan Administrasi Pelaksanaan Tugas ASN	Jumlah Dokumen Hasil Penyediaan Administrasi Pelaksanaan Tugas ASN	7	dokumen	500,000,000		100%		262,278,000	99,65570883		261,375,000	100		273,993,000		261,375,000		

No	Kode				Usran/Bidang Usran Pemerintahan Daerah dan Program/Kegiatan	Indikator Kinerja Program (Output) dan Kegiatan (Output)	Target RPJMD provinsi pada Tahun 2021-2026			Realisasi Capaian Kinerja RPJMD Provinsi sampai dengan RKPD Provinsi Tahun 2021			Target Kinerja dan Anggaran RKPD Provinsi Tahun Berjalan (2022) yang dievaluasi			Realisasi Capaian Kinerja dan Anggaran RKPD Provinsi yang Dievaluasi (2022)			Tingkat Capaian Kinerja dan Realisasi Anggaran RKPD		Realisasi Kinerja dan Anggaran RPJMD Provinsi s/d Tahun 2022		Tingkat Capaian Kinerja dan Realisasi Anggaran RPJMD Provinsi s/d Tahun 2022 (%)		Unit Perangkat Daerah Penanggung Jawab	Ket
1	2				3	4	5			6			7			8			9		10		11		12	13
							K		Rp	K		Rp	K		Rp	K		Rp	K	Rp	K	Rp	K	Rp		
	5.04.01.1.03				Administrasi Barang Milik Daerah pada Perangkat Daerah	persentase pelaksanaan administrasi BMD PD	100	%	-				100%		-											
	5.04.01.1.03.01				Penyusunan Perencanaan Kebutuhan Barang Milik Daerah SKPD	Jumlah Rencana Kebutuhan Barang Milik Daerah SKPD	4	dokumen	50,000,000									-						-		
	5.04.01.1.03.03				Koordinasi dan Penilaian Barang Milik Daerah SKPD	Jumlah Laporan Hasil Penilaian Barang Milik Daerah dan Hasil Koordinasi Penilaian Barang Milik Daerah SKPD	2	laporan	50,000,000									-							-	
	5.04.01.1.03.05				Rekonsiliasi dan Penyusunan Laporan Barang Milik Daerah pada SKPD	jumlah Laporan Rekonsiliasi dan Penyusunan Laporan Barang Milik Daerah pada SKPD	2	laporan	50,000,000									-							-	
	5.04.01.1.03.06				Penatausahaan Barang Milik Daerah pada SKPD	Jumlah Laporan Penatausahaan Barang Milik Daerah pada SKPD	9	laporan	50,000,000									-							-	
	5.0401.1.04				Administrasi Pendapatan Daerah Kewenangan Perangkat Daerah	persentase pelaksanaan administrasi retribusi daerah pendidikan dan pelatihan						-						-							-	
	5.04.01.1.04.05				Pengolahan Data Retribusi Daerah	Jumlah Laporan Hasil Pengolahan, Pemeliharaan, dan Pelaporan Data Retribusi Daerah	2	laporan	200,000,000									-							-	
	5.04.01.1.05				Administrasi Kepegawaian Perangkat Daerah	persentase pelaksanaan administrasi kepegawaian PD	100	%	1,730,000,000				100%		169,571,000	99.58331142		168,864,417		100			284,183,410		168,864,417	
	5.04.01.1.05.01				Peningkatan Sarana dan Prasarana Disiplin Pegawai	Jumlah Unit Peningkatan Sarana dan Prasarana Disiplin Pegawai	3	Unit	500,000,000									-							-	
	5.04.01.1.05.02				Pengadaan Pakian Dinas Beserta Aksesoris Kelengkapan	Jumlah Paket Pakian Dinas Beserta Aksesoris Kelengkapan	1	paket	200,000,000									-							-	
	5.04.01.1.05.03				Pendataan dan Pengolahan Administrasi Kepegawaian	Jumlah Dokumen Pendataan dan Pengolahan Administrasi Kepegawaian	2	dokumen	80,000,000									-							-	
	5.04.01.1.05.04				Koordinasi dan Pelaksanaan Sistem Informasi Kepegawaian	Jumlah Dokumen Hasil Koordinasi dan Pelaksanaan Sistem Informasi Kepegawaian	2	Dokumen	150,000,000									-							-	
	5.04.01.1.05.05				Monitoring, Evaluasi, dan Penilaian Kinerja Pegawai	Jumlah Dokumen Monitoring, Evaluasi, dan Penilaian Kinerja Pegawai	3	dokumen	100,000,000									-							-	
	5.04.01.1.05.09				Pendidikan dan Pelatihan Pegawai Berdasarkan Tugas dan Fungsi	jumlah Pegawai Berdasarkan Tugas dan Fungsi yang Mengikuti Pendidikan dan Pelatihan	10	0 orang	500,000,000					169,571,000	99.58331142			168,864,417		100			284,183,410		168,864,417	
	5.04.01.1.05.10				Sosialisasi Peraturan Perundang-Undangan	Jumlah Orang yang Mengikuti Sosialisasi Peraturan Perundang-Undangan	40	Orang	100,000,000									-							-	
	5.04.01.1.05.11				Bimbingan Teknis Implementasi Peraturan Perundang-Undangan	Jumlah Orang yang Mengikuti Bimbingan Teknis Implementasi Peraturan Perundang-Undangan	40	Orang	100,000,000									-							-	
	5.04.01.1.06				Administrasi Umum Perangkat Daerah	persentase pelaksanaan administrasi umum PD	100	%	2,458,637,403				100%		1,125,667,005	99.83960736		1,123,861,518		100			735,296,627		1,123,861,518	
	5.04.01.1.06.01				Penyediaan Komponen Instalasi Listrik/Penerangan Bangunan Kantor yang Disediakan	Jumlah Paket Komponen Instalasi Listrik/Penerangan Bangunan Kantor yang Disediakan	2	Paket	200,000,000				100%		209,723,295	99.96028338		209,640,000		100			67,723,295		209,640,000	
	5.04.01.1.06.02				Penyediaan Peralatan dan Perlengkapan Kantor	jumlah jenis Penyediaan Peralatan dan Perlengkapan Kantor	12	bin	359,637,403				12 bin		399,329,441	99.81790899		398,602,298		100			282,536,152		398,602,298	
	5.04.01.1.06.04				Penyediaan Bahan Logistik Kantor	Jumlah Paket Peralatan dan Perlengkapan Kantor yang Disediakan	8	Paket	500,000,000				100%		80,239,269	99.78393497		80,065,900		100			42,942,000		80,065,900	
	5.04.01.1.06.05				Penyediaan Barang Cetak dan Penggandaan	Jumlah Paket Barang Cetak dan Penggandaan yang Disediakan	7	Paket	200,000,000				100%		30,301,000	97.29051846		29,480,000		97			26,808,880		29,480,000	
	5.04.01.1.06.06				Penyediaan Bahan Bacaan dan Peraturan Perundang-undangan	Jumlah Dokumen Bahan Bacaan dan Peraturan Perundang-undangan yang Disediakan	2	dokumen	200,000,000						-			-						-		
	5.04.01.1.06.07				Penyediaan Bahan/Material	Jumlah Paket Bahan/Material yang Disediakan	1	Paket	100,000,000									-							-	
	5.04.01.1.06.08				fasilitasi Kunjungan Tamu	Jumlah Laporan Fasilitas Kunjungan Tamu	1	Laporan	100,000,000									-							-	
	5.04.01.1.06.09				Penyelenggaraan Rapat Koordinasi dan Konsultasi SKPD	Jumlah Laporan Penyelenggaraan Rapat Koordinasi dan Konsultasi SKPD	2	Laporan	500,000,000				100%		406,074,000	99.99083254		406,073,320		100			315,286,200		406,073,320	
	5.04.01.1.06.10				Penatausahaan Arsip Dinamis pada SKPD	Jumlah Dokumen Penatausahaan Arsip Dinamis pada SKPD	1	dokumen	200,000,000									-							-	

	5.04.01.1.06.11				Dukungan Pelaksanaan Sistem Pemerintahan Berbasis Elektronik pada SKPD	Jumlah Dokumen Dukungan Pelaksanaan Sistem Pemerintahan Berbasis Elektronik pada SKPD	1	dokumen	100.000.000															
--	-----------------	--	--	--	------------------------------------------------------------------------	---------------------------------------------------------------------------------------	---	---------	-------------	--	--	--	--	--	--	--	--	--	--	--	--	--	--	--

No	Kode				Usran/Bidang Usuran Pemerintahan Daerah dan Program/Kegiatan	Indikator Kinerja Program (Output) dan Kegiatan (Output)	Target RPJMD provinsi pada Tahun 2021-2026			Realisasi Capaian Kinerja RPJMD Provinsi sampai dengan RKPD Provinsi Tahun 2021			Target Kinerja dan Anggaran RKPD Provinsi Tahun Berjalan (2022) yang dievaluasi			Realisasi Capaian Kinerja dan Anggaran RKPD Provinsi yang Dievaluasi (2022)			Tingkat Capaian Kinerja dan Realisasi Anggaran RKPD			Realisasi Kinerja dan Anggaran RPJMD Provinsi s/d Tahun 2022			Tingkat Capaian Kinerja dan Realisasi Anggaran RPJMD Provinsi s/d Tahun 2022 (%)			Unit Perangkat Daerah Penanggung Jawab	Ket
1	2				3	4	5			6			7			8			9			10			11			12	13
							K	Rp		K	Rp		K	Rp		K	Rp		K	Rp		K	Rp		K	Rp			
	5.04.01.1.07				Pengadaan Barang Milik Daerah Penunjang Usran Pemerintahan Daerah	persentase pengadaan BMD penunjang usran pemerintah daerah	100	%	-				100%		-														
	5.04.01.1.07.01				Pengadaan Kendaraan Perorangan Dinas atau Kendaraan Dinas Jabatan	Jumlah Pengadaan Kendaraan Perorangan Dinas atau Kendaraan Dinas Jabatan	2	unit	600.000.000						-														
	5.04.01.1.07.02				Pengadaan Kendaraan Dinas Operasional atau Lapangan	Jumlah Unit Kendaraan Dinas Operasional atau Lapangan yang Disediakan	1	unit	490.000.000						-														
	5.04.01.1.07.05				Pengadaan Mebel	Jumlah Paket Mebel yang Disediakan	3	paket	500.000.000						-														
	5.04.01.1.07.06				Pengadaan Peralatan dan Mesin Lainnya	Jumlah Unit Peralatan dan Mesin Lainnya yang Disediakan	10	unit	500.000.000						-														
	5.04.01.1.07.07				Pengadaan Aset Tetap Lainnya	Jumlah Unit Aset Tetap Lainnya yang Disediakan	2	unit	200.000.000						-														
	5.04.01.1.07.09				Pengadaan Gedung Kantor atau Bangunan Lainnya	Jumlah Unit Gedung Kantor atau Bangunan Lainnya yang Disediakan	5	unit	990.000.000						-														
	5.04.01.1.07.10				Pengadaan Sarana dan Prasarana Gedung Kantor atau Bangunan Lainnya	Jumlah Unit Sarana dan Prasarana Gedung Kantor atau Bangunan Lainnya yang Disediakan	1	unit	500.000.000						-														
	5.04.01.1.07.11				Pengadaan Sarana dan Prasarana Pendukung Gedung Kantor atau Bangunan Lainnya	Jumlah Unit Sarana dan Prasarana Pendukung Gedung Kantor atau Bangunan Lainnya yang Disediakan	5	unit	500.000.000						-														
	5.04.01.1.08				Penyediaan Jasa Penunjang Usran Pemerintahan Daerah	persentase penyediaan jasa pelayanan umum kantor	100	%	2.415.000.000				100%	1.512.251.891	99.6091786	1.506.341.687		100				1.327.420.048		1.506.341.687					
	5.04.01.1.08.01				Penyediaan Jasa Surat Menyurat	Jumlah Laporan Penyediaan Jasa Surat Menyurat	1	laporan	25.000.000				100%	5.596.472	44.74247347	2.504.000		45				3.596.472		2.504.000					
	5.04.01.1.08.02				Penyediaan Jasa Komunikasi, Sumber Daya Air dan Listrik	Jumlah Laporan Penyediaan Jasa Komunikasi, Sumber Daya Air dan Listrik yang Disediakan	3	Laporan	1.200.000.000				100%	756.438.604	99.78489596	754.811.474		100				640.252.200		754.811.474					
	5.04.01.1.08.03				Penyediaan Jasa Peralatan dan Perlengkapan Kantor	Jumlah Laporan Penyediaan Jasa Peralatan dan Perlengkapan Kantor yang Disediakan	3	Laporan	200.000.000				100%	47.589.492	99.91071138	47.547.000		100				14.122.376		47.547.000					
	5.04.01.1.08.04				Penyediaan Jasa Pelayanan Umum Kantor	Jumlah Laporan Penyediaan Jasa Pelayanan Umum Kantor yang Disediakan	4	laporan	990.000.000				100%	702.627.323	99.83659759	701.479.213		100				669.449.000		701.479.213					
	5.04.01.1.09				Pemeliharaan Barang Milik Daerah Penunjang Usran Pemerintahan Daerah	persentase pemeliharaan BMD	100	%	4.950.000.000				100%	1.287.968.896		1.271.140.124		99				589.874.000		1.271.140.124					
	5.04.01.1.09.01				Penyediaan Jasa Pemeliharaan, Biaya Pemeliharaan dan Pajak Kendaraan Perorangan Dinas atau Kendaraan Dinas Jabatan yang Dipelihara dan Dibayarkan Pakainya	Jumlah Kendaraan Perorangan Dinas atau Kendaraan Dinas Jabatan yang Dipelihara dan Dibayarkan Pakainya	31	Unit	500.000.000				100%	241.140.000	94.68218628	228.316.624		95				224.360.000		228.316.624					
	5.04.01.1.09.02				Penyediaan Jasa Pemeliharaan, Biaya Pemeliharaan, Pajak dan Perizinan Kendaraan Dinas Operasional atau Lapangan	Jumlah Kendaraan Dinas Operasional atau Lapangan yang Dipelihara dan Dibayarkan Pajak dan Perizinannya	1	unit	100.000.000																				
	5.04.01.1.09.05				Pemeliharaan Mebel	Jumlah Mebel yang Dipelihara	10	Unit	100.000.000																				
	5.04.01.1.09.06				Pemeliharaan Peralatan dan Mesin Lainnya	Jumlah Peralatan dan Mesin Lainnya yang Dipelihara	50	Unit	450.000.000				100%	225.480.000	99.70396487	224.812.500		100				165.554.000		224.812.500					
	5.04.01.1.09.07				Pemeliharaan Aset Tetap Lainnya	Jumlah Aset Tetap Lainnya yang Dipelihara	10	unit	100.000.000																				
	5.04.01.1.09.09				Pemeliharaan/Rehabilitasi Gedung Kantor dan Bangunan Lainnya	Jumlah Gedung Kantor dan Bangunan Lainnya yang Dipelihara/Direhabilitasi	10	unit	1.100.000.000				100%	821.348.896	99.59360803	818.011.000		100				199.960.000		818.011.000					
	5.04.01.1.09.10				Pemeliharaan/Rehabilitasi Sarana dan Prasarana Gedung Kantor atau Bangunan Lainnya	Jumlah Sarana dan Prasarana Gedung Kantor atau Bangunan Lainnya yang Dipelihara/Direhabilitasi	4	unit	200.000.000																				
	5.04.01.1.09.11				Pemeliharaan/Rehabilitasi Sarana dan Prasarana Pendukung Gedung Kantor atau Bangunan Lainnya	Jumlah Sarana dan Prasarana Pendukung Gedung Kantor atau Bangunan Lainnya yang Dipelihara/Direhabilitasi	10	unit	2.400.000.000																				
	5.04.02				PROGRAM PENGEMBANGAN SUMBER DAYA MANUSIA	1. Persentase penyelenggaraan pengembangan SDM Aparatur	90	%	21.150.000.046				90%	6.724.831.911	97.42336205	6.551.557.340		97				4.639.832.189		6.551.557.340					
						2. Persentase kelulusan peserta sertifikasi/kuji kompetensi dan peserta pengembangan kompetensi	71	%					71%																
	5.04.02.1.01				Pengembangan Kompetensi Teknis	persentase pelaksanaan pengembangan kompetensi teknis	99	%	6.800.000.000				95%	1.841.890.025	94.38867703	1.738.535.627		94				-		1.738.535.627					



No	Kode				Usuran/Bidang Usuran Pemerintahan Daerah dan Program/Kegiatan	Indikator Kinerja Program (Output) dan Kegiatan (Output)	Target RPJMD provinsi pada Tahun 2021-2026			Realisasi Capaian Kinerja RPJMD Provinsi sampai dengan RKPD Provinsi Tahun 2021			Target Kinerja dan Anggaran RKPD Provinsi Tahun Berjalan (2022) yang dievaluasi			Realisasi Capaian Kinerja dan Anggaran RKPD Provinsi yang Dievaluasi (2022)			Tingkat Capaian Kinerja dan Realisasi Anggaran RKPD		Realisasi Kinerja dan Anggaran RPJMD Provinsi s/d Tahun 2022		Tingkat Capaian Kinerja dan Realisasi Anggaran RPJMD Provinsi s/d Tahun 2022 (%)		Unit Perangkat Daerah Penanggung Jawab	Ket
1	2				3	4	5			6			7			8			9		10		11		12	13
							K		Rp	K		Rp	K		Rp	K		Rp	K	Rp	K	Rp	K	Rp		
	5.04.02.1.01.01				Penyusunan Kebijakan Teknis dan Rencana Pengembangan Kompetensi Teknis Umum, Int, dan Pilihan bagi Jabatan Administrasi Penyelenggara Usuran Pemerintahan Konkuren, Perangkat Daerah Penunjang, dan Usuran Pemerintahan Umum	Jumlah Kebijakan Teknis dan Rencana Pengembangan Kompetensi Teknis Umum, Int, dan Pilihan bagi Jabatan Administrasi Penyelenggara Usuran Pemerintahan Konkuren, Perangkat Daerah Penunjang, dan Usuran Pemerintahan Umum yang Disusun	1	dokumen	250,000,000																-	
	5.04.02.1.01.02				Penyusunan Standar Perangkat Pembelajaran Pemerintahan Dalam Negeri Kompetensi Teknisumum, Int, dan Pilihan bagi Jabatan Administrasi Penyelenggara Usuran Pemerintahan Konkuren, Perangkat Daerah Penunjang, dan Usuran Pemerintahan Umum	Jumlah Standar Perangkat Pembelajaran Pemerintahan Dalam Negeri Kompetensi Teknis Umum, Int, dan Pilihan bagi Jabatan Administrasi Penyelenggara Usuran Pemerintahan Konkuren, Perangkat Daerah Penunjang, dan Usuran Pemerintahan Umum yang Disusun	10	dokumen	300,000,000																-	
	5.04.02.1.01.03				Penyelenggaraan Pengembangan Kompetensi Teknis Umum, Int, dan Pilihan Bagi Jabatan Administrasi Penyelenggara Usuran Pemerintahan Konkuren, Perangkat Daerah Penunjang, dan Usuran Pemerintahan Umum	jumlah peserta yang mengikuti pengembangan Kompetensi	1,275	orang	6,000,000,000				445 orang	1,841,890,025	94,38867703		1,738,535,627		94			1,738,535,627				
	5.04.02.1.01.04				Pembinaan, Pengkoordinasian, Fasilitas, Pemantauan, Evaluasi, dan Pelaporan Pengembangan Kompetensi Teknisumum, Int, dan Pilihan bagi Jabatan Administrasi Penyelenggara Usuran Pemerintahan Konkuren, Perangkat Daerah Penunjang, dan Usuran Pemerintahan Umum	Jumlah Dokumen Hasil Pembinaan, Pengkoordinasian, Fasilitas, Pemantauan, Evaluasi, dan Pelaporan Pengembangan Kompetensi Teknis Umum, Int, dan Pilihan bagi Jabatan Administrasi Penyelenggara Usuran Pemerintahan Konkuren, Perangkat Daerah Penunjang, dan Usuran Pemerintahan Umum	2	dokumen	250,000,000																-	
	5.04.02.1.02				Sertifikasi, Kelembagaan, Pengembangan Kompetensi Manajerial dan Fungsional	persentase pelaksanaan sertifikasi/uji kompetensi , pengembangan kompetensi manajerial, fungsional	99	%	14,350,000,046				95%	4,882,941,886	98,5680728		4,813,021,713		99			4,639,832,189			4,813,021,713	
	5.04.02.1.02.01				Penyusunan Kebijakan Teknis dan Rencana Sertifikasi Kompetensi, Pengelolaan Kelembagaan, Tenaga Pengembang Kompetensi, Sumber Belajar, Kerjasama, Pengembangan Kompetensi Pimpinan Daerah, Jabatan Pimpinan Tinggi, Kepemimpinan dan Prajabatan, Serta Jabatan Fungsional yang Disusun	Jumlah Kebijakan Teknis dan Rencana Sertifikasi Kompetensi, Pengelolaan Kelembagaan, Tenaga Pengembang Kompetensi, Sumber Belajar, Kerjasama, Pengembangan Kompetensi Pimpinan Daerah, Jabatan Pimpinan Tinggi, Kepemimpinan dan Prajabatan Serta Jabatan Fungsional yang Disusun	2	Dokumen	300,000,000																-	
	5.04.02.1.02.02				Pengelolaan Lembaga Sertifikasi Penyelenggara Pemerintahan Dalam Negeri Provinsi	Jumlah Dokumen Lembaga Sertifikasi	2	dokumen	300,000,000																-	
	5.04.02.1.02.03				Pelaksanaan Sertifikasi Kompetensi di Lingkungan Pemerintah Provinsi dan Kabupaten/Kota	jumlah Peserta Uji Kompetensi dan Sertifikasi	800	orang	3,000,000,000				237 orang	354,483,850	83,43188667		295,752,564		83			706,805,204			295,752,564	
	5.04.02.1.02.04				Pengelolaan Kelembagaan, Tenaga Pengembang Kompetensi, dan Sumber Belajar	Jumlah Laporan Pengelolaan Kelembagaan, Tenaga Pengembang Kompetensi, dan Sumber Belajar	2	Laporan	1,250,000,000				1 kali	351,407,000	98,16027512		344,942,078		98			191,152,700			344,942,078	
	5.04.02.1.02.05				Pelaksanaan Kerjasama Antar Lembaga Kerja Sama antar Lembaga	Jumlah Dokumen Pelaksanaan Kerja Sama antar Lembaga	2	Dokumen	150,000,000				1 kali	147,341,750	97		142,617,785		97			178,089,540			142,617,785	
	5.04.02.1.02.06				Penyusunan Standar Perangkat Pembelajaran Pemerintahan Dalam Negeri bagi Pimpinan Daerah, Jabatan Pimpinan Tinggi, dan Jabatan Fungsional	jumlah standar perangkat pembelajaran pemerintah dalam negeri bagi pimpinan daerah, JPT dan jafung yang disusun (penyusunan modul)	1	Dokumen	46																-	
	5.04.02.1.02.07				Penyelenggaraan Pengembangan Kompetensi bagi Pimpinan Daerah, Jabatan Pimpinan Tinggi, Jabatan Fungsional, Kepemimpinan, dan Prajabatan	Jumlah ASN yang Mengikuti Pengembangan Kompetensi bagi Pimpinan Daerah, Jabatan Pimpinan Tinggi, Jabatan Fungsional, Kepemimpinan, dan Prajabatan	850	Orang	9,000,000,000				615orang	4,029,709,286	100		4,029,709,286		100						4,029,709,286	
																					3,563,784,745					

No	Kode					Urusan/Bidang Urusan Pemerintahan Daerah dan Program/Kegiatan	Indikator Kinerja Program (Outcome) dan Kegiatan (Output)	Target RPJMD provinsi pada Tahun 2021-2026			Realisasi Capaian Kinerja RPJMD Provinsi sampai dengan RKPD Provinsi Tahun 2021			Target Kinerja dan Anggaran RKPD Provinsi Tahun Berjalan (2022) yang dievaluasi			Realisasi Capaian Kinerja dan Anggaran RKPD Provinsi yang dievaluasi (2022)			Tingkat Capaian Kinerja dan Realisasi Anggaran RKPD		Realisasi Kinerja dan Anggaran RPJMD Provinsi s/d Tahun 2022		Tingkat Capaian Kinerja dan Realisasi Anggaran RPJMD Provinsi s/d Tahun 2022 (%)		Unit Perangkat Daerah Penanggung Jawab	Ket
1	2					3	4	5		6		7		8		9		10		11		12	13				
								K	Rp	K	Rp	K	Rp	K	Rp	K	Rp	K	Rp	K	Rp						
	5.04.02.1.02.08					Pembinaan, Pengkoordinasian, Fasilitas, Pemantauan, Evaluasi, dan Pelaporan Pelaksanaan Sertifikasi, Pengelolaan Kebutuhan dan Tenaga Pengembangan Kompetensi, Pengelolaan Sumber Belajar, dan Kerjasama, serta Pengembangan Kompetensi Pimpinan Daerah, Jabatan Pimpinan Tinggi, Kepemimpinan, dan Prajabatan	Jumlah Dokumen Hasil Pembinaan, Koordinasi, Fasilitas, Pemantauan, Evaluasi, dan Pelaporan Pelaksanaan Sertifikasi, Pengelolaan Kebutuhan dan Tenaga Pengembangan Kompetensi, Pengelolaan Sumber Belajar, dan Kerjasama, serta Pengembangan Kompetensi Pimpinan Daerah, Jabatan Pimpinan Tinggi, Kepemimpinan, dan Prajabatan	2	dokumen		350.000.000																
41. BADAN KEPEGAWAIAN DAERAH PROVINSI JAMBI																											
						PROGRAM PENUNJANG URUSAN PEMERINTAHAN DAERAH PROVINSI	Nilai Skap Persentas tercapainya Nilai Skap	BB Indeks	Indeks	121.464,139.216.17				BB Indeks	14.590,327.660.00	BB Indeks	100.00		13.529,262.433.00			BB	13.529,262.433.00	0.00	11.14		
						Perencanaan, Penganggaran, dan Evaluasi Kinerja Perangkat Daerah	Persentase Fasilitas Pelayanan Perencanaan, Penganggaran, dan Evaluasi Kinerja Perangkat Daerah	100	Persentase					100		181,163,200.00	15.00		154,971,257.00	17.65	85.54	7.50		7.50	10.00		
						Penyusunan Dokumen Perencanaan Perangkat Daerah	Jumlah Dokumen Perencanaan Perangkat Daerah	100	Persentase	1,550,000,000.00				85		20,663,200.00	2.00		18,623,150.00	100.00	90.13	2.00	154,971,257.00	20.00	14.90	Subbag Perencanaan	
						Koordinasi dan Penyusunan Laporan Capaian Kinerja dan Ikhtisar Realisasi Kinerja SKPD	Jumlah Dokumen Koordinasi dan Penyusunan Laporan Capaian Kinerja dan Ikhtisar Realisasi Kinerja SKPD	10	Dokumen	125,000,000.00			2		135,000,000.00	1.00		120,314,951.00	100.00	89.12	1.00	18,623,150.00	16.67	9.63	Subbag Perencanaan		
						Evaluasi Kinerja Perangkat Daerah	Jumlah Laporan Evaluasi Kinerja Perangkat Daerah	6	Dokumen	1,250,000,000.00			1		25,500,000.00	3.00		16,033,156.00	100.00	62.88	3.00	120,314,951.00	20.00	9.16	Subbag Perencanaan		
						Administrasi Keuangan Perangkat Daerah	Persentase Fasilitas Pelayanan Administrasi Kepegawaian Perangkat Daerah	15	Laporan	175,000,000.00			3		11,846,141,088.00	12.00		10,926,427,819.00	14.12	92.24	12.00	16,033,156.00	12.00	12.51			
						Penyediaan Gaji dan Tunjangan ASN	Jumlah Orang yang Menerima Gaji dan Tunjangan ASN	100	Persentase	87,362,900,000.00			85		11,691,141,088.00	1.044.00		10,773,476,933.00	96.67	92.15	1,044.00	10,926,427,819.00	19.33	12.55	Subbag Keuangan		
						Pelaksanaan Penerimaan dan Pengeluaran/Verifikasi Keuangan SKPD	Jumlah Dokumen Pelaksanaan dan Pengeluaran/Verifikasi Keuangan SKPD	5400	Orang/Bulan	85,865,000,000.00			1080		145,000,000.00	12.00		143,632,912.00	100.00	99.06	12.00	10,773,476,933.00	20.00	10.48	Subbag Keuangan		
						Koordinasi dan Penyusunan Laporan Keuangan Akhir Tahun SKPD	Jumlah Laporan Keuangan Akhir Tahun SKPD dan Laporan Hasil Koordinasi Penyusunan Laporan Keuangan Akhir Tahun SKPD	60	Dokumen	1,370,000,000.00			12		10,000,000.00	1.00		9,317,974.00	100.00	93.18	1.00	143,632,912.00	20.00	7.34	Subbag Keuangan		
						Administrasi Kepegawaian Perangkat Daerah	Persentase Fasilitas Pelayanan Administrasi Kepegawaian Perangkat Daerah	5	Laporan	127,000,000.00			1		195,104,092.00	4.00		190,559,148.00	4.71	97.67	4.00	9,317,974.00	4.00	12.44			
						Pengadaan Pakaian Dinas Beserta Akibat Kelengkapannya	Jumlah Paket Pakaian Dinas Beserta Akibat Kelengkapannya	100	Persentase	1,531,627,500.00			85		59,800,000.00	1.00		59,800,000.00	100.00	100.00	1.00	190,559,148.00	20.00	18.05	Subbag Umum dan Kepegawaian		
						Sosialisasi Peraturan Perundang-Undangan	Jumlah Orang yang Mengikuti Sosialisasi Peraturan Perundang-Undangan	5	Paket	331,357,500.00			1		23,600,000.00	9.00		23,585,000.00	100.00	99.94	9.00	59,800,000.00	2.12	3.56	Subbag Umum dan Kepegawaian		
						Bimbingan Teknis Implementasi Peraturan Perundang-Undangan	Jumlah Orang yang Mengikuti Bimbingan Teknis Implementasi Peraturan Perundang-Undangan	425	Orang	663,130,000.00			10		111,704,092.00	100.00		107,174,148.00	100.00	95.94	100.00	23,585,000.00	133.33	19.95	Subbag Umum dan Kepegawaian		
						Administrasi Umum Perangkat Daerah	Persentase Fasilitas Pelayanan Administrasi Umum Perangkat Daerah	75	Orang	537,140,000.00			100		695,071,783.00	17.00		688,891,702.00	20.00	99.11	17.00	107,174,148.00	17.00	14.24			
						Penyediaan Komponen Instalasi Listrik/Penerangan Bangunan Kantor yang disediakan	Jumlah Paket Komponen Instalasi Listrik/Penerangan Bangunan Kantor yang disediakan	100	Persentase	4,837,778,800.00			85		13,146,782.00	1.00		13,119,274.00	100.00	99.79	1.00	688,891,702.00	20.00	10.93	Subbag Umum dan Kepegawaian		
						Penyediaan Peralatan dan Perlengkapan Kantor	Jumlah Paket Peralatan dan Perlengkapan Kantor yang disediakan	5	Paket	120,000,000.00			1		191,935,000.00	1.00		191,935,000.00	100.00	100.00	1.00	13,119,274.00	20.00	19.19	Subbag Umum dan Kepegawaian		
						Penyediaan Barang Cetak dan Penggandaan	Jumlah Paket Barang Cetak dan Penggandaan yang disediakan	5	Paket	1,000,000,000.00			1		28,550,000.00	1.00		27,845,000.00	100.00	97.53	1.00	191,935,000.00	20.00	22.10	Subbag Umum dan Kepegawaian		
						Penyediaan Bahan Bacaan dan Peraturan Perundang-undangan	Jumlah Dokumen Bahan Bacaan dan Peraturan Perundang-undangan yang disediakan	5	Dokumen	110,000,000.00			1		14,607,500.00	1.00		14,607,500.00	100.00	100.00	1.00	27,845,000.00	20.00	13.28	Subbag Umum dan Kepegawaian		
						Fasilitas Kunjungan Tamu	Jumlah Laporan Fasilitas Kunjungan Tamu	5	Laporan	80,000,000.00			1		14,950,000.00	1.00		14,950,000.00	100.00	100.00	1.00	14,607,500.00	20.00	18.69	Subbag Umum dan Kepegawaian		
						Penyelenggaraan Rapat Koordinasi dan Konsultasi SKPD	Jumlah Laporan Penyelenggaraan Rapat Koordinasi dan Konsultasi SKPD	5	Laporan	2,670,138,800.00			1		396,882,501.00	1.00		392,884,261.00	100.00	98.99	1.00	14,950,000.00	20.00	14.71	Subbag Umum dan Kepegawaian		
								5	Laporan				1									392,884,261.00					

					Penatausahaan Arsip Dinamis pada SKPD	Jumlah Dokumen Penatausahaan Arsip Dinamis pada SKPD	7500	Dokumen	731,640,000.00				1500		35,000,000.00	1,450.00		33,550,667.00	96.67	95.86	1,450.00	33,550,667.00	19.33	4.59	Subbag Umum dan Kepegawaian	
--	--	--	--	--	---------------------------------------	------------------------------------------------------	------	---------	----------------	--	--	--	------	--	---------------	----------	--	---------------	-------	-------	----------	---------------	-------	------	-----------------------------	--

No	Kode				Urusan/Bidang Urusan Pemerintahan Daerah dan Program/Kegiatan	Indikator Kinerja Program (Outcome) dan Kegiatan (Output)	Target RPJMD provinsi pada Tahun 2021-2026			Realisasi Capaian Kinerja RPJMD Provinsi sampai dengan RKPD Provinsi Tahun 2021			Target Kinerja dan Anggaran RKPD Provinsi Tahun Berjalan (2022) yang dievaluasi			Realisasi Capaian Kinerja dan Anggaran RKPD Provinsi yang Dievaluasi (2022)			Tingkat Capaian Kinerja dan Realisasi Anggaran RKPD			Realisasi Kinerja dan Anggaran RPJMD Provinsi s/d Tahun 2022			Tingkat Capaian Kinerja dan Realisasi Anggaran RPJMD Provinsi s/d Tahun 2022 (%)			Unit Perangkat Daerah Penanggung Jawab	Ket		
1	2				3	4	5			6			7			8			9			10			11			12	13		
							K	Rp		K	Rp		K	Rp		K	Rp		K	Rp		K	Rp		K	Rp					
					Pengadaan Barang Milik Daerah Penunjang Urusan Pemerintahan Daerah	Persentase Fasilitas Pelayanan Pengadaan Barang Milik Daerah Penunjang Urusan Pemerintahan Daerah	100	Persentase	2.690.905.000.00				90		34.482.618.00	0.00	34.482.372.00		-	100.00	0.00		0.00	1.28							
					Pengadaan Kendaraan Perorangan Dinas atau Kendaraan Dinas Jabatan	Jumlah Unit Kendaraan Perorangan Dinas atau Kendaraan Dinas Jabatan yang disediakan	20	Unit	1.475.000.000.00				0		-	0.00	-				0.00		0.00						Subbag Umum dan Kepegawaian		
					Pengadaan Mebel	Jumlah Paket Mebel yang disediakan	5	Paket	552.775.000.00				1		4.677.658.00	1.00	4.677.540.00	100.00	100.00	1.00		4.677.540.00	20.00	0.85					Subbag Umum dan Kepegawaian		
					Pengadaan Sarana dan Prasarana Pendukung Gedung Kantor atau Bangunan Lainnya	Jumlah Unit Sarana dan Prasarana Pendukung Gedung Kantor atau Bangunan Lainnya yang disediakan	5	Unit	663.130.000.00				1		29.804.960.00	1.00	29.804.832.00	100.00	100.00	1.00				20.00	4.49					Subbag Umum dan Kepegawaian	
					Penyediaan Jasa Penunjang Urusan Pemerintahan Daerah	Persentase Fasilitas Pelayanan Penyediaan Jasa Penunjang Urusan Pemerintahan Daerah	100	Persentase	4.122.976.279.18				85		744.475.479.00	20.00	705.707.819.00		23.53	94.79	20.00		705.707.819.00	20.00	17.12						
					Penyediaan Jasa Surat Menyurat	Jumlah Laporan Penyediaan Jasa Surat Menyurat	5	Laporan	23.684.020.64				1		3.529.200.00	1.00	1.474.500.00	100.00	41.78	1.00		1.474.500.00	20.00	6.23					Subbag Umum dan Kepegawaian		
					Penyediaan Jasa Komunikasi, Sumber Daya Air dan Listrik	Jumlah Laporan Penyediaan Jasa Komunikasi, Sumber Daya Air dan Listrik yang disediakan	5	Laporan	2.782.315.901.17				1		483.904.075.00	1.00	447.298.374.00	100.00	92.44	1.00				20.00	16.19					Subbag Umum dan Kepegawaian	
					Penyediaan Jasa Pelayanan Umum Kantor	Rentang Waktu Penyediaan Jasa Pelayanan Umum Kantor	5	Laporan	1.336.976.357.37				1		257.042.204.00	1.00	256.934.945.00	100.00	99.96	1.00				20.00	19.22					Subbag Umum dan Kepegawaian	
					Pemeliharaan Barang Milik Daerah Penunjang Urusan Pemerintahan Daerah	Persentase Fasilitas Pelayanan Pemeliharaan Barang Milik Daerah Penunjang Urusan Pemerintahan Daerah	100	Persentase	19.368.851.630.99				85		893.889.400.00	0.00	828.222.316.00		-	92.65	0.00		828.222.316.00	0.00	4.28						
					Penyediaan Jasa Pemeliharaan, Biaya Pemeliharaan dan Pajak Kendaraan Perorangan Dinas atau Kendaraan Dinas Jabatan	Jumlah Kendaraan Perorangan Dinas atau Kendaraan Dinas Jabatan yang dipelihara dan dibayarkan Pakainya	25	Unit	1.415.837.550.00				25		303.329.400.00	14.00	246.624.950.00	56.00	81.31	14.00				56.00	17.42					Subbag Umum dan Kepegawaian	
					Pemeliharaan Peralatan dan Mesin Lainnya	Jumlah Peralatan dan Mesin Lainnya yang dipelihara	75	Unit	292.159.080.99				25		26.410.000.00	25.00	25.970.000.00	100.00	98.33	25.00		25.970.000.00	33.33	8.89					Subbag Umum dan Kepegawaian		
					Pemeliharaan/Rehabilitasi Gedung Kantor dan Bangunan Lainnya	Jumlah Gedung Kantor dan Bangunan Lainnya yang dipelihara/direhabilitasi	1	Unit	17.550.000.000.00				1		550.000.000.00	0.50	541.917.366.00	50.00	98.53	0.10				10.00	3.09					Subbag Umum dan Kepegawaian	
					Pemeliharaan/Rehabilitasi Sarana dan Prasarana Gedung Kantor atau Bangunan Lainnya	Jumlah Sarana dan Prasarana Gedung Kantor atau Bangunan Lainnya yang dipelihara/direhabilitasi	35	Unit	110.855.000.00				10		14.150.000.00	9.00	13.710.000.00	90.00	96.89	9.00				25.71	12.37					Subbag Umum dan Kepegawaian	
2					PROGRAM KEPEGAWAIAN DAERAH	Indeks Penerapan Sistem Merit ASN	350	Indeks					250		5.756.380.243.00	100.00			40.00	73.88	100.00			28.57	10.34						
						Indeks Profesionalitas ASN	90	Indeks	41.135.930.000.00				70			30.00				42.86	#DIV/0!	30.00		4.252.668.171.00	33.33						
						Persentase tercapainya IPSM ASN & IPA ASN	100	Persentase					100		41.43				41.43	#DIV/0!											
					Pengadaan, Pemberhentian dan Informasi Kepegawaian ASN	Persentase Pelayanan Administrasi Kepegawaian yang terfasilitasi pada Kegiatan Pengadaan, Pemberhentian dan Informasi Kepegawaian ASN	90	Persentase	11.175.000.000.00				90		2.038.264.328.00	5.00	1.168.953.133.00		5.56	57.35	5.00		1.168.953.133.00	5.56	10.46						
					Penyusunan Rencana Kebutuhan, Jenis dan Jumlah Jabatan untuk Pelaksanaan Pengadaan ASN	Jumlah Dokumen Hasil Penyusunan Rencana Kebutuhan, Jenis dan Jumlah Jabatan untuk Pelaksanaan Pengadaan ASN	5	Dokumen	6.100.000.000.00				1		1.113.568.696.00	1.00	348.450.905.00	100.00	31.29	1.00				20.00	5.71					Subbid Pengadaan dan Pemberhentian	
					Koordinasi Pelaksanaan Administrasi Pemberhentian	Jumlah Dokumen Hasil Kegiatan Koordinasi Pelaksanaan Administrasi Pemberhentian	5	Dokumen	400.000.000.00				1		119.999.568.00	1.00	99.719.616.00	100.00	83.10	1.00		99.719.616.00	20.00	24.93					Subbid Pengadaan dan Pemberhentian		
					Facilitasi Lembaga Profesi ASN	Jumlah Lembaga Profesi ASN yang di Fasilitas	1	Lembaga	3.050.000.000.00				1		515.607.000.00	1.00	490.661.757.00	100.00	95.16	0.20		490.661.757.00	20.00	16.09					Subbid Organisasi dan Profesi ASN		
					Evaluasi Data, Informasi dan Sistem Informasi Kepegawaian	Jumlah Laporan Hasil Evaluasi Data, Informasi dan Sistem Informasi Kepegawaian	5	Laporan	1.625.000.000.00				1		289.089.064.00	1.00	230.120.855.00	100.00	79.60	1.00				20.00	14.16					Subbid Data dan Informasi	
					Mutasi dan Promosi ASN	Persentase Pelayanan Administrasi Kepegawaian yang terfasilitasi pada Kegiatan Mutasi dan Promosi ASN	95	Persentase	6.269.999.575.00				95		1.792.471.625.00	7.00	1.615.541.082.00		7.37	90.13	7.00		1.615.541.082.00	7.37	25.77						

					Pengadaan Mutasi ASN	Jumlah Dokumen Hasil Pelaksanaan Mutasi Jabatan Pimpinan Tinggi, Jabatan Administrasi, Jabatan Pelaksana dan Mutasi ASN antar Daerah	5	Dokumen	749,999,575.00				1		138,718,825.00	1.00		128,032,518.00	100.00	92.30	1.00		20.00	17.07	Subsid Mutasi	
																						128,032,518.00				

No	Kode				Usuran/Bidang Usuran Pemerintahan Daerah dan Program/Kegiatan	Indikator Kinerja Program (Outcome) dan Kegiatan (Output)	Target RPJMD provinsi pada Tahun 2021-2026			Realisasi Capaian Kinerja RPJMD Provinsi sampai dengan RKPD Provinsi Tahun 2021			Target Kinerja dan Anggaran RKPD Provinsi Tahun Berjalan (2022) yang dievaluasi			Realisasi Capaian Kinerja dan Anggaran RKPD Provinsi yang Dievaluasi (2022)			Tingkat Capaian Kinerja dan Realisasi Anggaran RKPD			Realisasi Kinerja dan Anggaran RPJMD Provinsi s/d Tahun 2022			Tingkat Capaian Kinerja dan Realisasi Anggaran RPJMD Provinsi s/d Tahun 2022 (%)		Unit Perangkat Daerah Penanggung Jawab	Ket			
1	2				3	4	5			6			7			8			9			10			11		12	13			
							K	Rp		K	Rp		K	Rp		K	Rp		K	Rp		K	Rp		K	Rp					
					Pengelolaan Kenakan Pangkat ASN	Jumlah Pengelolaan Kenakan Pangkat ASN	5	Laporan	1,200,000,000.00				1		189,136,400.00	1.00		178,710,397.00	100.00		94.49	1.00		178,710,397.00	20.00	14.89			Subbid Kepegangatan		
					Pengelolaan Promosi ASN	Jumlah Dokumen Hasil Pengelolaan Promosi ASN	5	Dokumen	4,320,000,000.00				1		1,464,616,400.00	1.00		1,308,798,167.00	100.00		89.36	1.00		1,308,798,167.00	20.00	30.30			Subbid Promosi		
					Pengembangan Kompetensi ASN	Persentase Pelayanan Administrasi Kepegawain yang terfasilitasi pada Kegiatan Pengembangan Kompetensi ASN	90	Persentase	20,322,776,223.00				90		1,478,986,014.00	5.00		1,064,177,961.00		5.56	71.95	5.00		1,064,177,961.00	5.56	5.24					
					Peningkatan Kapasitas Kinerja ASN	Jumlah ASN yang meningkat Kapasitasnya	4474	Orang	821,593,680.00				800		31,872,810.00	664.00		23,074,535.00	83.00		72.40	664.00		23,074,535.00	14.84	2.81			Subbid Pendidikan Pelatihan dan Sertifikasi Jabatan		
					Pengelolaan Administrasi Diklat dan Sertifikasi ASN	Jumlah Dokumen Pengelolaan Administrasi Diklat dan Sertifikasi ASN	5	Dokumen	5,775,000,000.00				1		517,914,000.00	1.00		148,185,020.00	100.00		28.61	1.00		148,185,020.00	20.00	2.57			Subbid Pendidikan Pelatihan dan Sertifikasi Jabatan		
					Pengelolaan Pendidikan Lanjutan ASN	Jumlah Dokumen Hasil Pendidikan Lanjutan ASN yang dikelola	5	Dokumen	8,953,142,543.00				1		656,470,000.00	1.00		638,853,764.00	100.00		97.32	1.00		638,853,764.00	20.00	7.14			Subbid Pendidikan Pelatihan dan Sertifikasi Jabatan		
					Koordinasi dan Kerjasama Pelaksanaan Diklat Jabatan Fungsional	Jumlah ASN yang terfasilitasi melalui Diklat Jabatan Fungsional	5	Dokumen	3,050,000,000.00				1		121,999,922.00	1.00		117,280,139.00	100.00		96.13	1.00		117,280,139.00	20.00	3.85			Subbid Pendidikan Pelatihan dan Sertifikasi Jabatan Fungsional		
					Facilitasi Pengembangan Karir dalam Jabatan Fungsional	Jumlah Dokumen Hasil Facilitasi Pengembangan Karir dalam Jabatan Fungsional	5	Dokumen	1,723,040,000.00				1		150,729,282.00	1.00		136,784,503.00	100.00		90.75	1.00		136,784,503.00	20.00	7.94			Subbid Pembinaan Jabatan Fungsional		
					Penilaian dan Evaluasi Kinerja Aparatur	Persentase Pelayanan Administrasi Kepegawain yang terfasilitasi pada Kegiatan Penilaian dan Evaluasi Kinerja Aparatur	95	Persentase	3,368,154,202.00				95		446,658,276.00	6.00		403,995,995.00		6.32	90.45	6.00		403,995,995.00	6.32	11.99					
					Pelaksanaan Penilaian dan Evaluasi Kinerja Aparatur	Jumlah Dokumen Hasil Pelaksanaan Penilaian dan Evaluasi Kinerja Aparatur	60	Dokumen	1,117,645,323.50				12		144,271,178.00	12.00		129,877,316.00	100.00		90.02	12.00		129,877,316.00	20.00	11.62			Subbid Penilaian dan Evaluasi Kinerja Aparatur		
					Pengelolaan Pemberian Penghargaan Bagi Pegawai	Jumlah ASN yang diberikan penghargaan	4750	Orang	759,859,721.50				950		75,000,000.00	810.00		62,120,868.00	85.26		82.83	810.00		62,120,868.00	17.05	8.18			Subbid Penghargaan		
						Jumlah Pemberian Pelayanan Izin Cut PNS Lingkup Pemerintah Provinsi Jambi																									
						Jumlah Penerima Penghargaan PNS Tatanan Berprestasi Lingkup Pemerintah Provinsi Jambi																									
					Pembinaan Disiplin ASN	Jumlah ASN yang mendapatkan Pembinaan Kedisiplinan	215	Orang	427,649,157.00				43		31,294,848.00	40.00		29,856,596.00	93.02		95.40	40.00		29,856,596.00	18.60	6.98			Subbid Disiplin ASN		
					Pengelolaan Penyelesaian Pelanggaran Disiplin ASN	Jumlah Laporan Hasil Pengelolaan Penyelesaian Pelanggaran Disiplin ASN	106	Laporan	1,063,000,000.00				20		196,992,250.00	20.00		182,141,215.00	100.00		92.89	20.00		182,141,215.00	18.87	17.13			Subbid Disiplin ASN		
42. BALTILBANGDA PROVINSI JAMBI																															
A	5.05.01				PROGRAM PENUNJANG URUSAN PEMERINTAHAN DAERAH PROVINSI	Nilai SAKIP	BB Predikat					BB Predikat																			
I	5.05.01.1.01				Kegiatan Perencanaan, Penganggaran dan Evaluasi Kinerja Perangkat Daerah	Persentase tersusunnya Dokumen Perencanaan, Penganggaran dan Evaluasi Kinerja Baltibangsa	100	%	3,305,000,000.00				100.00		461,920,000.00			429,752,217.00		93.04			409,959,462.00								
	15.05.01.1.01.01				Penyusunan Dokumen Perencanaan Perangkat Daerah	Jumlah Dokumen Perencanaan Baltibangda Provinsi Jambi (Dokumen)	35	Dok	1,805,000,000.00				8.00		371,920,000.00	8.00		349,345,515.00	100.00		93.93	8.00		349,345,515.00	22.86	19.35			Baltibangda Provinsi Jambi		
	25.05.01.1.01.02				Koordinasi dan Penyusunan Dokumen RKA-SKPD	Jumlah Dokumen RKA-SKPD dan Laporan Hasil Koordinasi Penyusunan Dokumen RKA-SKPD (Dokumen)	10	Dok	200,000,000.00				2.00		10,000,000.00	2.00		9,899,945.00		100.00	99.00	2.00		9,899,945.00	20.00	4.95			Baltibangda Provinsi Jambi		
	35.05.01.1.01.03				Koordinasi dan Penyusunan Perubahan RKA-SKPD	Jumlah Dokumen Perubahan RKA-SKPD Laporan Hasil Koordinasi Penyusunan Dokumen Perubahan RKA-SKPD (Dokumen)	10	Dok	200,000,000.00																					Baltibangda Provinsi Jambi	
	45.05.01.1.01.04				Koordinasi dan Penyusunan DPA-SKPD	Jumlah Dokumen DPA-SKPD dan Laporan Hasil Koordinasi Penyusunan Dokumen DPA-SKPD (Dokumen)	10	Dok	200,000,000.00				2.00		10,000,000.00	2.00		9,892,810.00				2.00		9,892,810.00	20.00	4.95			Baltibangda Provinsi Jambi		
	55.05.01.1.01.05				Koordinasi dan Penyusunan Perubahan DPA-SKPD	Jumlah Dokumen Perubahan DPA-SKPD dan Laporan Hasil Koordinasi Penyusunan Dokumen Perubahan DPA-SKPD (Dokumen)	10	Dok	200,000,000.00																					Baltibangda Provinsi Jambi	

No	Kode			Usuran/Bidang Usuran Pemerintahan Daerah dan Program/Kegiatan	Indikator Kinerja Program (Outcome) dan Kegiatan (Output)	Target RPJMD provinsi pada Tahun 2021-2026			Realisasi Capaian Kinerja RPJMD Provinsi sampai dengan RKPD Provinsi Tahun 2021			Target Kinerja dan Anggaran RKPD Provinsi Tahun Berjalan (2022) yang dievaluasi			Realisasi Capaian Kinerja dan Anggaran RKPD Provinsi yang Dievaluasi (2022)			Tingkat Capaian Kinerja dan Realisasi Anggaran RKPD			Realisasi Kinerja dan Anggaran RPJMD Provinsi s/d Tahun 2022			Tingkat Capaian Kinerja dan Realisasi Anggaran RPJMD Provinsi s/d Tahun 2022 (%)			Unit Perangkat Daerah Penanggung Jawab	Ket
1	2			3	4	5		6		7		8		9		10		11		12	13							
						K	Rp	K	Rp	K	Rp	K	Rp	K	Rp	K	Rp	K	Rp									
I				Koordinasi dan Penyusunan Laporan Capaian Kinerja dan Indikator Realisasi Kinerja SKPD	Jumlah Laporan Capaian Kinerja dan Indikator Realisasi Kinerja SKPD dan Laporan Hasil Koordinasi Penyusunan Laporan Capaian Kinerja dan Indikator Realisasi Kinerja SKPD (Laporan)	40	Lap		500.000.000.00		7.00		70.000.000.00	7.00	60.613.947.00		100.00	86.59		7.00	60.613.947.00	17.50	12.12	Balitbangda Provinsi Jambi				
	6.5.05.01.1.01.06			Evaluasi Kinerja Perangkat Daerah	Jumlah Laporan Evaluasi Kinerja Perangkat Daerah (Laporan)	5	Lap		200.000.000.00															Balitbangda Provinsi Jambi				
	7.5.05.01.1.01.07			Administrasi Keuangan Perangkat Daerah	Persentase terlaksananya Administrasi keuangan Perangkat Daerah				47.375.000.000.00		1.00	7.295.342.762.00		6.898.306.158.00											Balitbangda Provinsi Jambi			
	II	5.05.01.1.02		Penyediaan Gaji dan Tunjangan ASN	Jumlah Orang yang Menerima Gaji dan Tunjangan ASN (Orang/Bulan)	300	Org/ Bin		46.900.000.000.00		50.00	7.295.342.762.00		6.898.306.158.00		100.00	94.56		50.00					16.67		Balitbangda Provinsi Jambi		
III				Pelaksanaan Penatausahaan dan Pengujian/Verifikasi Keuangan SKPD	Jumlah Dokumen Penatausahaan dan Pengujian/Verifikasi Keuangan SKPD (Dokumen)	179	Dok		475.000.000.00																Balitbangda Provinsi Jambi			
	2.5.05.01.1.02.03			Administrasi Barang Milik Daerah pada Perangkat Daerah	Persentase terlaksananya Administrasi Barang Milik Daerah pada Perangkat Daerah	100	%		426.000.000.00																	Balitbangda Provinsi Jambi		
	5.05.01.1.03			Penatausahaan Barang Milik Daerah pada SKPD	Jumlah Laporan Penatausahaan Barang Milik Daerah pada SKPD (Laporan)	10	Lap		426.000.000.00																	Balitbangda Provinsi Jambi		
		5.05.01.1.03.06		Administrasi Kepegawaian Perangkat Daerah	Persentase peningkatan kapasitas sumber daya aparatur sipil daerah	100	%		1.093.750.000.00			19.509.000.00			16.424.292.00		#DIV/0!	84.19									Balitbangda Provinsi Jambi	
IV	5.05.01.1.05			Pengadaan Pakelan Dinas Beserta Atribut Kelengkapannya	Jumlah Paket Pakelan Dinas beserta Kelengkapannya (Paket)	5	Paket		243.750.000.00																	Balitbangda Provinsi Jambi		
	1.5.05.01.1.05.02			Pendidikan dan Pelatihan Formal	Jumlah Pegawai berdasarkan Tugas dan Fungsi yang Mengikut Pendidikan dan Pelatihan (Orang)	87	Org		850.000.000.00		12.00	19.509.000.00	12.00	16.424.292.00		100.00	84.19			16.424.292.00						Balitbangda Provinsi Jambi		
	2.5.05.01.1.05.09			Administrasi Umum Perangkat Daerah	Persentase Terlaksananya Administrasi Umum Perangkat Daerah	100	%		4.625.000.000.00			386.703.764.00		384.848.614.00			99.52		399.501.114.00							Balitbangda Provinsi Jambi		
	V	5.05.01.1.06		Penyediaan Komponen instalasi listrik/penerangan bangunan kantor	Jumlah Paket Komponen Instalasi Listrik/ Penerangan Bangunan Kantor yang Disediakan (Paket)	5	Paket		125.000.000.00		1.00	7.473.400.00	1.00	7.445.000.00		100.00	99.62		1.00	7.445.000.00	20.00	5.96				Balitbangda Provinsi Jambi		
V	1.5.05.01.1.06.01			Penyediaan Peralatan dan Perlengkapan Kantor	Jumlah Paket Peralatan dan Perlengkapan Kantor yang Disediakan (Paket)	10	Paket		1.000.000.000.00		1.00	72.957.234.00	1.00	72.897.877.00		100.00	99.92		1.00	72.897.877.00	10.00	7.29				Balitbangda Provinsi Jambi		
	2.5.05.01.1.06.02			Penyediaan Peralatan Rumah Tangga	Jumlah Paket Peralatan Rumah Tangga yang Disediakan (Paket)	5	Paket		125.000.000.00																	Balitbangda Provinsi Jambi		
	3.5.05.01.1.06.03			Penyediaan Bahan Logistik Kantor	Jumlah Paket Bahan Logistik Kantor yang Disediakan (Paket)	5	Paket		200.000.000.00		1.00	21.992.000.00	1.00	21.968.500.00		100.00	99.89		1.00	21.968.500.00	20.00	10.98				Balitbangda Provinsi Jambi		
	4.5.05.01.1.06.04			Penyediaan Barang cetakan dan penggandaan	Jumlah Paket Barang Cetakan dan Penggandaan yang Disediakan (Paket)	10	Paket		275.000.000.00		2.00	30.420.000.00	2.00	30.385.785.00		100.00	99.89		2.00	30.385.785.00	20.00	11.05				Balitbangda Provinsi Jambi		
VI	5.5.05.01.1.06.05			Penyediaan Bahan Bacaan dan Peraturan Perundang-undangan	Jumlah Dokumen Bahan Bacaan dan Peraturan Perundang-undangan yang Disediakan (Dokumen)	5	Paket		100.000.000.00		1.00	7.000.000.00	1.00	6.960.000.00		100.00	99.43		1.00	21.612.500.00	20.00	21.61				Balitbangda Provinsi Jambi		
	6.5.05.01.1.06.06			Rapat-rapat Koordinasi dan konsultasi ke luar daerah	Jumlah Laporan Penyelenggaraan Rapat Koordinasi dan Konsultasi (Laporan)	250	Lap		2.300.000.000.00		65.00	246.861.130.00	65.00	245.191.452.00		100.00	99.32									Balitbangda Provinsi Jambi		
	7.5.05.01.1.06.09			Dukungan Pelaksanaan Sistem Pemerintahan Berbasis Elektronik pada SKPD	Jumlah Dokumen Dukungan Pelaksanaan Sistem Pemerintahan Berbasis Elektronik (Dokumen)	5	Dok		500.000.000.00																	Balitbangda Provinsi Jambi		
	8.5.05.01.1.06.11			Pengadaan Barang Milik Daerah Penunjang Usuran Pemerintah Daerah	Persentase Pengadaan Barang Milik Daerah Penunjang Usuran Pemerintah Daerah	100	%		2.530.000.000.00																		Balitbangda Provinsi Jambi	
VII				Pengadaan Kendaraan Perorangan Dinas atau Kendaraan Dinas Jabatan	Jumlah Unit Kendaraan Perorangan Dinas atau Kendaraan Dinas Jabatan yang Disediakan (unit kendaraan roda 2)	9	Unit		1.275.000.000.00																		Balitbangda Provinsi Jambi	
	5.05.01.1.07.01				Jumlah Unit Kendaraan Perorangan Dinas atau Kendaraan Dinas Jabatan yang Disediakan (unit kendaraan roda 4)	3	Unit																				Balitbangda Provinsi Jambi	
	1			Pengadaan Kendaraan Dinas Operasional atau Lapangan	Jumlah Unit Kendaraan Dinas Operasional atau Lapangan yang Disediakan (Unit)	1	Unit		550.000.000.00																		Balitbangda Provinsi Jambi	
	2.5.05.01.1.07.02			Pengadaan Mebel	Jumlah Paket Mebel yang Disediakan (Paket)	5	Paket		200.000.000.00																			Balitbangda Provinsi Jambi
	3.5.05.01.1.07.05																										Balitbangda Provinsi Jambi	

4	5.05.01.1.07.06				Pengadaan Peralatan dan Mesin Lainnya	Jumlah Unit Peralatan dan Mesin Lainnya (unit)	5	Unit	250.000.000.00								-			-	-	-	-	Batubangsa Provinsi Jambi	
---	-----------------	--	--	--	---------------------------------------	------------------------------------------------	---	------	----------------	--	--	--	--	--	--	--	---	--	--	---	---	---	---	---------------------------	--



No	Kode				Usuran/Bidang Usuran Pemerintahan Daerah dan Program/Kegiatan	Indikator Kinerja Program (Outcome) dan Kegiatan (Output)	Target RPJMD provinsi pada Tahun 2021-2026			Realisasi Capaian Kinerja RPJMD Provinsi sampai dengan RKPD Provinsi Tahun 2021			Target Kinerja dan Anggaran RKPD Provinsi Tahun Berjalan (2022) yang dievaluasi			Realisasi Capaian Kinerja dan Anggaran RKPD Provinsi yang Dievaluasi (2022)			Tingkat Capaian Kinerja dan Realisasi Anggaran RKPD			Realisasi Kinerja dan Anggaran RPJMD Provinsi s/d Tahun 2022			Tingkat Capaian Kinerja dan Realisasi Anggaran RPJMD Provinsi s/d Tahun 2022 (%)		Unit Perangkat Daerah Penanggung Jawab	Ket
1	2				3	4	5		6		7		8		9		10		11		12	13						
						K	Rp	K	Rp	K	Rp	K	Rp	K	Rp	K	Rp	K	Rp	K	Rp							
	5.05.01.1.07.10				Pengadaan Sarana dan Prasarana Gedung Kantor atau Bangunan Lainnya	Jumlah Unit Sarana dan Prasarana Gedung Kantor atau Bangunan Lainnya yang Disediakan (Unit)	100	Unit	255,000,000.00													Balitbangda Provinsi Jambi						
VII	5.05.01.1.08				Penyediaan Jasa Penunjang Usuran Pemerintahan Daerah	Persentase Penyediaan Jasa Penunjang Usuran Pemerintah Daerah	100	%	2,800,000,000.00		100.00		380,872,270.00		368,030,160.00		96.63		368,030,160.00									
	15.05.01.1.08.01				Penyediaan Jasa Surat Menyurat	Jumlah Laporan Penyediaan Jasa Surat Menyurat (Laporan)	60	Lap	250,000,000.00		12.00		36,869,600.00	12.00	36,849,776.00	100.00	99.95		36,849,776.00	20.00	14.74	Balitbangda Provinsi Jambi						
					Penyediaan jasa komunikasi Sumberdaya Air dan Listrik	Jumlah Laporan Penyediaan Jasa Komunikasi, Sumber Daya Air dan Listrik yang Disediakan (Laporan)	60	Lap	1,250,000,000.00		12.00		147,943,960.00	12.00	135,369,815.00	100.00	91.50		135,369,815.00	20.00	10.83	Balitbangda Provinsi Jambi						
	25.05.01.1.08.02				Penyediaan Jasa Pelayanan Umum Kantor	Jumlah Laporan Penyediaan Jasa Pelayanan Umum Kantor yang Disediakan (Laporan)	10	Lap	1,300,000,000.00		2.00		196,058,710.00	2.00	195,810,569.00	100.00	99.87		195,810,569.00	20.00	15.06	Balitbangda Provinsi Jambi						
	35.05.01.1.08.04				Pemeliharaan Barang Milik Daerah Penunjang Usuran Pemerintahan Daerah	Persentase Pemeliharaan Barang Milik Daerah Penunjang Usuran Pemerintahan Daerah	100	%	3,761,380,000.00		100.00		517,118,800.00		484,220,857.00		93.64		484,220,857.00									
VIII	5.05.01.1.09				Penyediaan Jasa Pemeliharaan, Biaya Pemeliharaan dan Pajak Kendaraan Perorangan Dinas atau Kendaraan Dinas Jabatan	Jumlah Kendaraan Perorangan Dinas atau Kendaraan Dinas Jabatan yang Terpelihara dan Dibayarkan Pajaknya (unit)	119	Unit	1,600,380,000.00		20.00		384,488,800.00	20.00	353,743,757.00	100.00	92.00		353,743,757.00	16.81	22.10	Balitbangda Provinsi Jambi						
	15.05.01.1.09.01				Penyediaan Jasa Pemeliharaan, Biaya Pemeliharaan, Pajak dan Perizinan Kendaraan Dinas Operasional atau Lapangan	Jumlah Kendaraan Dinas Operasional atau Lapangan yang Dipelihara dan Dibayarkan Pajak dan Perizinannya (Unit)	21	Unit	736,000,000.00		4.00		108,140,000.00	4.00	105,987,800.00	100.00	98.01		105,987,800.00	19.05	14.40	Balitbangda Provinsi Jambi						
	25.05.01.1.09.02				Pemeliharaan Peralatan dan Mesin Lainnya	Jumlah Peralatan dan Mesin Lainnya yang Dipelihara (unit)	150	Unit	175,000,000.00		37.00		24,490,000.00	37.00	24,489,300.00	100.00	100.00		24,489,300.00	24.67	13.99	Balitbangda Provinsi Jambi						
	35.05.01.1.09.06				Pemeliharaan/ Rehabilitasi Gedung Kantor dan Bangunan Lainnya	Jumlah Gedung Kantor dan Bangunan Lainnya yang Dipelihara/ Direhabilitasi (unit)	5	Unit	1,250,000,000.00		-		-	-	-				-	-	-	Balitbangda Provinsi Jambi						
	45.05.01.1.09.09				PROGRAM PENELITIAN DAN PENGEMBANGAN DAERAH	Persentase Rekomendasi/ Nasihat Akademik/Model yang diaplikasikan perangkat daerah atau pihak lainnya	80	%			60.00											Balitbangda Provinsi Jambi						
B	5.05.02				Penelitian dan Pengembangan Bidang Penyelenggaraan Pemerintahan dan Pengkajian Peraturan	Persentase Rekomendasi/ Nasihat Akademik/Model yang diaplikasikan Perangkat Daerah atau pihak lainnya pada Bidang Penyelenggaraan Pemerintahan dan Pengkajian Peraturan	80	%	9,277,500,000.00		60.00																	
	5.05.02.1.01				Facilitasi Pelaksanaan dan Evaluasi Penelitian dan Pengembangan Bidang Penyelenggaraan Otonomi Daerah	Jumlah Laporan Hasil Pelaksanaan Fasilitas Pelaksanaan dan Evaluasi Penelitian dan Pengembangan Bidang Penyelenggaraan Otonomi Daerah (Laporan)	5	Lap	905,000,000.00		1.00		468,218,970.00	1.00	447,923,875.00	100.00	95.61		447,923,875.00	20.00	25.40	Balitbangda Provinsi Jambi						
	15.05.02.1.01.01				Facilitasi Pelaksanaan dan Evaluasi Penelitian dan Pengembangan Bidang Pemerintahan Umum	Jumlah Laporan Hasil Pelaksanaan Fasilitas, Pelaksanaan dan Evaluasi Penelitian dan Pengembangan Bidang Pemerintahan Umum (Laporan)	5	Lap	905,000,000.00				240,467,770.00		229,911,293.00				229,911,293.00			Balitbangda Provinsi Jambi						
	25.05.02.1.01.02				Facilitasi Pelaksanaan dan Evaluasi Penelitian dan Pengembangan Bidang Kelembagaan dan Ketatalaksanaan	Jumlah Laporan Hasil Pelaksanaan Fasilitas, Pelaksanaan dan Evaluasi Penelitian dan Pengembangan Bidang Kelembagaan dan Ketatalaksanaan (Laporan)	5	Lap	895,000,000.00													Balitbangda Provinsi Jambi						
	35.05.02.1.01.03				Facilitasi Pelaksanaan dan Evaluasi Penelitian dan Pengembangan Bidang Aparatur dan Reformasi Birokrasi	Jumlah Laporan Hasil Pelaksanaan Fasilitas Pelaksanaan dan Evaluasi Penelitian dan Pengembangan Bidang Aparatur dan Reformasi Birokrasi (Laporan)	5	Lap	895,000,000.00													Balitbangda Provinsi Jambi						
	45.05.02.1.01.04				Facilitasi Pelaksanaan dan Evaluasi Penelitian dan Pengembangan Bidang Keuangan dan Aset Daerah, Reformasi Birokrasi	Jumlah Laporan Pelaksanaan Fasilitas, Pelaksanaan dan Evaluasi Penelitian dan Pengembangan Bidang Keuangan dan Aset Daerah, Reformasi Birokrasi (Laporan)	5	Lap	895,000,000.00													Balitbangda Provinsi Jambi						
	55.05.02.1.01.05																					Balitbangda Provinsi Jambi						

No	Kode			Usuan/Bidang Usuan Pemerintahan Daerah dan Program/Kegiatan	Indikator Kinerja Program (Outcome) dan Kegiatan (Output)	Target RPJMD provinsi pada Tahun 2021-2026			Realisasi Capaian Kinerja RPJMD Provinsi sampai dengan RKPD Provinsi Tahun 2021			Target Kinerja dan Anggaran RKPD Provinsi Tahun Berjalan (2022) yang dievaluasi			Realisasi Capaian Kinerja dan Anggaran RKPD Provinsi yang Dievaluasi (2022)			Tingkat Capaian Kinerja dan Realisasi Anggaran RKPD		Realisasi Kinerja dan Anggaran RPJMD Provinsi s/d Tahun 2022		Tingkat Capaian Kinerja dan Realisasi Anggaran RPJMD Provinsi s/d Tahun 2022 (%)		Unit Perangkat Daerah Penanggung Jawab	Ket		
1	2			3	4	5		6		7		8		9		10		11		12	13						
						K	Rp	K	Rp	K	Rp	K	Rp	K	Rp	K	Rp	K	Rp								
				Facilitasi, Pelaksanaan dan Evaluasi Penelitian dan Pengembangan Bidang Ketertiban dan Ketentraman Umum dan Perlindungan Masyarakat	Jumlah Laporan Hasil Pelaksanaan Fasilitas, Pelaksanaan dan Evaluasi Penelitian dan Pengembangan Bidang Ketertiban dan Ketentraman Umum dan Perlindungan Masyarakat (Laporan)	5	Lap		905.000.000.00		1.00					100.00	95.26									Balitbangda Provinsi Jambi	
6	5.05.02.1.01.06										127.751.200.00	1.00	121.691.372.00			1.00	121.691.372.00	20.00	13.45								
				Facilitasi, Pelaksanaan dan Evaluasi Penelitian dan Pengembangan Bidang Ketatalaksanaan Desa	Jumlah Laporan Hasil Pelaksanaan Fasilitas, Pelaksanaan dan Evaluasi Penelitian dan Pengembangan Bidang Ketatalaksanaan Desa (Laporan)	5	Lap		895.000.000.00									-	-							Balitbangda Provinsi Jambi	
7	5.05.02.1.01.08																	-	-							Balitbangda Provinsi Jambi	
				Facilitasi, Pelaksanaan dan Evaluasi Penelitian dan Pengembangan Bidang Badan Usaha Milk Desa	Jumlah Laporan Hasil Pelaksanaan Fasilitas, Pelaksanaan dan Evaluasi Penelitian dan Pengembangan Bidang Badan Usaha Milk Desa (Laporan)	5	Lap		895.000.000.00									-	-							Balitbangda Provinsi Jambi	
8	5.05.02.1.01.11																	-	-							Balitbangda Provinsi Jambi	
				Pengelolaan Data Kelitbangan dan Peraturan	Jumlah Dokumen Data Kelitbangan dan Peraturan yang Dikelola (Dokumen)	40	Dok		297.500.000.00									-	-							Balitbangda Provinsi Jambi	
9	5.05.02.1.01.12																	-	-							Balitbangda Provinsi Jambi	
				Penyusunan Rekomendasi Atas Rencana Penetapan Peraturan Baru dan/atau Evaluasi Terhadap Pelaksanaan Peraturan	Jumlah Rekomendasi Atas Rencana Penetapan Peraturan Baru dan/atau Evaluasi terhadap Pelaksanaan Peraturan yang Diberikan (Rekomendasi)	5	Rek		895.000.000.00		1.00							-	-							Balitbangda Provinsi Jambi	
10	5.05.02.1.01.13																	-	-							Balitbangda Provinsi Jambi	
				Facilitasi dan Evaluasi Pelaksanaan Kegiatan Data dan Pengkajian Peraturan	Jumlah Laporan Hasil Pelaksanaan Fasilitas dan Evaluasi Pelaksanaan Kegiatan Data dan Pengkajian Peraturan (Laporan)	5	Lap		895.000.000.00		1.00		100.000.000.00	1.00	96.321.210.00		96.32	1.00	96.321.210.00	20.00	10.76					Balitbangda Provinsi Jambi	
11	5.05.02.1.01.14																	-	-							Balitbangda Provinsi Jambi	
				Penelitian dan Pengembangan Bidang Sosial dan Kependudukan	Persentase Rekomendasi Naskah Akademik/Model yang digunakan perangkat daerah atau pihak lainnya pada Bidang Sosial dan Kependudukan	80	%		9.860.000.000.00		0.60		128.984.400.00		126.561.880.00		98.12		126.561.880.00							Balitbangda Provinsi Jambi	
II	5.05.02.1.02																	100.00	98.12							Balitbangda Provinsi Jambi	
				Penelitian dan Pengembangan Bidang Aspek-Aspek Sosial	Jumlah Dokumen Hasil Penelitian dan Pengembangan Bidang Aspek-aspek Sosial (Dokumen)	5	Dok		905.000.000.00		1.00		128.984.400.00	1.00	126.561.880.00		98.12	1.00	126.561.880.00	20.00	13.98					Balitbangda Provinsi Jambi	
15	5.05.02.1.02.01																	-	-							Balitbangda Provinsi Jambi	
				Penelitian dan Pengembangan Pemberdayaan Perempuan dan Perlindungan Anak	Jumlah Dokumen Hasil Penelitian dan Pengembangan Pemberdayaan Perempuan dan Perlindungan Anak (Dokumen)	5	Dok		895.000.000.00									-	-							Balitbangda Provinsi Jambi	
25	5.05.02.1.02.02																	-	-							Balitbangda Provinsi Jambi	
				Penelitian dan Pengembangan Pendidikan dan Kebudayaan	Jumlah Dokumen Hasil Penelitian dan Pengembangan Pendidikan dan Kebudayaan (Dokumen)	5	Dok		895.000.000.00		1.00							-	-							Balitbangda Provinsi Jambi	
35	5.05.02.1.02.03																	-	-							Balitbangda Provinsi Jambi	
				Penelitian dan Pengembangan Kepemudaan dan Olahraga	Jumlah Dokumen Hasil Penelitian dan Pengembangan Kepemudaan dan Olahraga (Dokumen)	5	Dok		895.000.000.00									-	-							Balitbangda Provinsi Jambi	
45	5.05.02.1.02.04																	-	-							Balitbangda Provinsi Jambi	
				Penelitian dan Pengembangan Pariwisata	Jumlah Dokumen Hasil Penelitian dan Pengembangan Pariwisata (Dokumen)	5	Dok		895.000.000.00									-	-							Balitbangda Provinsi Jambi	
55	5.05.02.1.02.05																	-	-							Balitbangda Provinsi Jambi	
				Penelitian dan Pengembangan Kesehatan	Jumlah Dokumen Hasil Penelitian dan Pengembangan Kesehatan (Dokumen)	5	Dok		895.000.000.00									-	-							Balitbangda Provinsi Jambi	
65	5.05.02.1.02.06																	-	-							Balitbangda Provinsi Jambi	
				Penelitian dan Pengembangan Pengendalian Penduduk dan Keluarga Berencana	Jumlah Dokumen Hasil Penelitian dan Pengembangan Pengendalian Penduduk dan Keluarga Berencana (Dokumen)	5	Dok		895.000.000.00									-	-							Balitbangda Provinsi Jambi	
75	5.05.02.1.02.07																	-	-							Balitbangda Provinsi Jambi	
				Penelitian dan Pengembangan Administrasi Kependudukan dan Pencatatan Sipil	Jumlah Dokumen Hasil Penelitian dan Pengembangan Administrasi Kependudukan dan Pencatatan Sipil (Dokumen)	5	Dok		900.000.000.00									-	-							Balitbangda Provinsi Jambi	
85	5.05.02.1.02.08																	-	-							Balitbangda Provinsi Jambi	
				Penelitian dan Pengembangan Tenaga Kerja	Jumlah Dokumen Hasil Penelitian dan Pengembangan Tenaga Kerja (Dokumen)	5	Dok		895.000.000.00									-	-							Balitbangda Provinsi Jambi	
95	5.05.02.1.02.09																	-	-							Balitbangda Provinsi Jambi	
				Penelitian dan Pengembangan Partisipasi Masyarakat	Jumlah Dokumen Hasil Penelitian dan Pengembangan Partisipasi Masyarakat (Dokumen)	5	Dok		895.000.000.00									-	-							Balitbangda Provinsi Jambi	
105	5.05.02.1.02.10																	-	-							Balitbangda Provinsi Jambi	

No	Kode				Usuran/Bidang Usuran Pemerintahan Daerah dan Program/Kegiatan	Indikator Kinerja Program (Outcome) dan Kegiatan (Output)	Target RPJMD provinsi pada Tahun 2021-2026			Realisasi Capaian Kinerja RPJMD Provinsi sampai dengan RKPD Provinsi Tahun 2021			Target Kinerja dan Anggaran RKPD Provinsi Tahun Berjalan (2022) yang dievaluasi			Realisasi Capaian Kinerja dan Anggaran RKPD Provinsi yang Dievaluasi (2022)			Tingkat Capaian Kinerja dan Realisasi Anggaran RKPD			Realisasi Kinerja dan Anggaran RPJMD Provinsi s/d Tahun 2022			Tingkat Capaian Kinerja dan Realisasi Anggaran RPJMD Provinsi s/d Tahun 2022 (%)		Unit Perangkat Daerah Penanggung Jawab	Ket			
1	2				3	4	5			6			7			8			9			10			11		12	13			
							K		Rp	K		Rp	K		Rp	K		Rp	K		Rp	K		Rp	K		Rp				
	11	5.05.02.1.02.11				Penelitian dan Pengembangan Transmigrasi	Jumlah Dokumen Hasil Penelitian dan Pengembangan Transmigrasi (Dokumen)	5	Dok	895.000.000.00																		Balitbangda Provinsi Jambi			
III						Penelitian dan Pengembangan Bidang Ekonomi dan Pembangunan	Persentase Rekomendasi/ Nashah Akademik/Model yang diaplikasikan perangkat daerah atau pihak lainnya pada Bidang Ekonomi dan Pembangunan	80	%	11.570.000.000.00			60.00								95.86										
		5.05.02.1.03											720.000.000.00			690.158.248.00								555.058.512.00							
						Penelitian dan Pengembangan Bidang Koperasi, Usaha Kecil dan Menengah	Jumlah Dokumen Hasil Penelitian dan Pengembangan Koperasi, Usaha Kecil dan Menengah (Dokumen)	5	Dok	895.000.000.00																		Balitbangda Provinsi Jambi			
		15.05.02.1.03.01																													
						Penelitian dan Pengembangan Perindustrian dan Perdagangan	Jumlah Dokumen Hasil Penelitian dan Pengembangan Perindustrian dan Perdagangan (Dokumen)	5	Dok	945.000.000.00			2.00								100.00	97.34							Balitbangda Provinsi Jambi		
		25.05.02.1.03.02											290.000.000.00	2.00		282.283.392.00			2.00					282.283.392.00	40.00		29.87	Balitbangda Provinsi Jambi			
						Penelitian dan Pengembangan Badan Usaha Milk Daerah	Jumlah Dokumen Hasil Penelitian dan Pengembangan Badan Usaha Milk Daerah (Dokumen)	5	Dok	895.000.000.00																			Balitbangda Provinsi Jambi		
		35.05.02.1.03.03																												Balitbangda Provinsi Jambi	
						Penelitian dan Pengembangan Pertanian, Perkebunan dan Pangan	Jumlah Dokumen Hasil Penelitian dan Pengembangan Pertanian, Perkebunan dan Pangan (Dokumen)	5	Dok	905.000.000.00			1.00								100.00	94.06			1.00		272.775.120.00	20.00	30.14	Balitbangda Provinsi Jambi	
		45.05.02.1.03.04											290.000.000.00	1.00		272.775.120.00			1.00					272.775.120.00						Balitbangda Provinsi Jambi	
					Penelitian dan Pengembangan Kelautan dan Perikanan	Jumlah Dokumen Hasil Penelitian dan Pengembangan Kelautan dan Perikanan (Dokumen)	5	Dok	895.000.000.00																				Balitbangda Provinsi Jambi		
	55.05.02.1.03.05																												Balitbangda Provinsi Jambi		
					Penelitian dan Pengembangan Energi dan Sumberdaya Mineral	Jumlah Dokumen Hasil Penelitian dan Pengembangan Energi dan Sumberdaya Mineral (Dokumen)	5	Dok	895.000.000.00																				Balitbangda Provinsi Jambi		
	65.05.02.1.03.06																												Balitbangda Provinsi Jambi		
					Penelitian dan Pengembangan Lingkungan Hidup	Jumlah Dokumen Hasil Penelitian dan Pengembangan Lingkungan Hidup (Dokumen)	5	Dok	895.000.000.00																				Balitbangda Provinsi Jambi		
	75.05.02.1.03.07																												Balitbangda Provinsi Jambi		
					Penelitian dan Pengembangan Kehutanan	Jumlah Dokumen Hasil Penelitian dan Pengembangan Kehutanan (Dokumen)	5	Dok	895.000.000.00																				Balitbangda Provinsi Jambi		
	85.05.02.1.03.08																												Balitbangda Provinsi Jambi		
					Penelitian dan Pengembangan Bidang Pekerjaan Umum	Jumlah Dokumen Hasil Penelitian dan Pengembangan Pekerjaan Umum (Dokumen)	5	Dok	760.000.000.00																				Balitbangda Provinsi Jambi		
	95.05.02.1.03.09																												Balitbangda Provinsi Jambi		
					Penelitian dan Pengembangan Perhubungan	Jumlah Dokumen Hasil Penelitian dan Pengembangan Perhubungan (Dokumen)	5	Dok	905.000.000.00			1.00		140.000.000.00	1.00		135.099.736.00			100.00	96.50			1.00		135.099.736.00	20.00	14.93	Balitbangda Provinsi Jambi		
	105.05.02.1.03.10																												Balitbangda Provinsi Jambi		
					Penelitian dan Pengembangan Perumahan dan Kawasan Permukiman	Jumlah Dokumen Hasil Penelitian dan Pengembangan Perumahan dan Kawasan Permukiman (Dokumen)	5	Dok	895.000.000.00																				Balitbangda Provinsi Jambi		
	115.05.02.1.03.11																												Balitbangda Provinsi Jambi		
					Penelitian dan Pengembangan Penataan Ruang dan Pertanahan	Jumlah Dokumen Hasil Penelitian dan Pengembangan Penataan Ruang dan Pertanahan (Dokumen)	5	Dok	895.000.000.00																				Balitbangda Provinsi Jambi		
	125.05.02.1.03.12																												Balitbangda Provinsi Jambi		
					Penelitian dan Pengembangan Komunikasi dan Informatika	Jumlah Dokumen Hasil Penelitian dan Pengembangan Komunikasi dan Informatika (Dokumen)	5	Dok	895.000.000.00			1.00		140.000.000.00															Balitbangda Provinsi Jambi		
	135.05.02.1.03.13																												Balitbangda Provinsi Jambi		
IV					Pengembangan Inovasi dan Teknologi	Persentase rekomendasi hasil penelitian dan pengembangan inovasi dan teknologi yang diaplikasikan perangkat daerah atau pihak lainnya	60	%	6.882.790.000.00				60.00																		
		5.05.02.1.04																													
					Penelitian, Pengembangan dan Perekayasaan di Bidang Teknologi dan Inovasi	Jumlah Dokumen Hasil Penelitian, Pengembangan dan Perekayasaan di Bidang Teknologi dan Inovasi (Dokumen)	7	Dok	1.267.000.000.00			1.00		120.000.000.00	1.00		116.593.388.00			100.00	97.16			1.00		116.593.388.00	14.29	9.20	Balitbangda Provinsi Jambi		
					Uji Coba dan Penerapan Rancang Bangun/Model Replikasi dan Inovasi di Bidang Difusi Inovasi dan Penerapan Teknologi	Jumlah Laporan Hasil Pelaksanaan Uji Coba dan Penerapan Rancang Bangun/Model Replikasi dan Inovasi di Bidang Difusi Inovasi dan Penerapan Teknologi (laporan)	25	Lap	2.091.570.000.00			5.00		397.780.000.00	5.00		381.440.165.00				95.89			5.00		381.440.165.00	20.00	18.24	Balitbangda Provinsi Jambi		



No	Kode				Usuran/Bidang Usuran Pemerintahan Daerah dan Program/Kegiatan	Indikator Kinerja Program (Output) dan Kegiatan (Output)	Target RPJMD provinsi pada Tahun 2021-2026			Realisasi Capaian (Outcome) Kinerja RPJMD Provinsi sampai dengan RKPD Provinsi Tahun 2021		Target Kinerja dan Anggaran RKPD Provinsi Tahun Berjalan (2022) yang dievaluasi		Realisasi Capaian Kinerja dan Anggaran RKPD Provinsi yang Dievaluasi (2022)		Tingkat Capaian Kinerja dan Realisasi Anggaran RKPD		Realisasi Kinerja dan Anggaran RPJMD Provinsi s/d Tahun 2022		Tingkat Capaian Kinerja dan Realisasi Anggaran RPJMD Provinsi s/d Tahun 2022 (%)		Unit Perangkat Daerah Penanggung Jawab	Ket						
1	2				3	4	5		6		7		8		9		10		11		12	13							
							K	Rp	K	Rp	K	Rp	K	Rp	K	Rp	K	Rp	K	Rp									
					Sosialisasi dan Diseminasi Hasil-Hasil Kelibangan	Jumlah Laporan Hasil Penyelenggaraan Sosialisasi dan Diseminasi Hasil-Hasil Kelibangan (Laporan)	15	Lap		1,383,400,000.00			3.00			100.00		94.70			3.00	132,575,080.00	20.00	9.58	Balitbangda Provinsi Jambi				
	4	5.05.02.1	04.04		Facilitasi Hak Kekayaan Intelektual	Jumlah Laporan Pelaksanaan Fasilitas Hak Kekayaan Intelektual (laporan)	5	Lap		719,675,000.00			1.00		140,000,000.00	3.00		132,575,080.00	100.00		97.35			3.00	132,575,080.00	20.00	9.58	Balitbangda Provinsi Jambi	
	5	5.05.02.1	04.05										1.00		75,000,000.00	1.00		73,014,192.00			1.00		73,014,192.00	20.00	10.15				
43. BADAN PENGHUBUNG DAERAH PROVINSI JAMBI																													
5.07.01					PROGRAM PENUNJANG URUSAN PEMERINTAHAN DAERAH PROVINSI																								
5.07.01.1.01					Perencanaan, Penganggaran dan Evaluasi Kinerja Perangkat Daerah	Jumlah Dokumen Perencanaan dan Pelaporan	100			772,295,150.00			-		139,150,000.00			-			-			-					
5.07.01.1.01.01					Penyusunan Dokumen Perencanaan Perangkat Daerah	Jumlah Dokumen Perencanaan Perangkat Daerah	100			503,670,750.00			-		90,750,000.00			-			-			-		Subbag TU			
5.07.01.1.01.07					Evaluasi Kinerja Perangkat Daerah	Jumlah Dokumen Pelaporan	100			268,624,400.00			-		48,400,000.00			-			-			-		Subbag TU			
5.07.01.1.02					Administrasi Keuangan Perangkat Daerah	Persentase Terlaksananya Administrasi Keuangan	100			63,422,555,566.00	100.00		9,929,796,897.00		6,912,522,756.00						69.61			6,912,522,756.00		10.90			
5.07.01.1.02.01					Penyediaan Gaji dan Tunjangan ASN	Jumlah Pembayaran Gaji dan Tunjangan (bulan)	100			60,335,110,733.00	100.00		9,462,049,532.00		6,457,545,756.00						68.25			6,457,545,756.00		10.70	Subbag TU		
5.07.01.1.02.02					Penyediaan Administrasi Pelaksanaan Tugas ASN	Persentase penyediaan jasa adm keuangan	100			3,087,444,833.00	100.00		467,747,365.00		454,977,000.00						97.27			454,977,000.00		14.74	Subbag TU		
5.07.01.1.03					Administrasi Barang Milik Daerah pada Perangkat Daerah	Persentase Terlaksananya Administrasi Barang Milik Daerah	100			1,732,523,838.00	100.00				240,337,944.00						79.92			192,068,537.00		11.09			
5.07.01.1.03.02					Pengamanan Barang Milik Daerah SKPD	Persentase penyediaan jasa jaminan barang milik daerah	100			1,532,523,838.00	100.00				240,337,944.00						79.92			192,068,537.00		12.53	Subbid Asset		
5.07.01.1.03.06					Penatausahaan Barang Milik Daerah SKPD	Pembayaran Pengurusan IMB Gedung	100			200,000,000.00	100.00				-						-			-		Subbag TU			
5.07.01.1.05					Administrasi Kependidikan Perangkat Daerah	Persentase Peningkatan Kapasitas Sumber Daya Aparatur Sipil Daerah	100			617,171,644.00	100.00				96,787,900.00						-			-		-			
5.07.01.1.05.02					Pengadaan Pakuan Dinas Beserta Atribut Kelengkapannya	Jumlah Pengadaan Pakuan Dinas beserta atributnya	100			466,408,625.00	100.00				73,144,500.00						-			-		-	Subbag TU		
5.07.01.1.05.09					Pendidikan dan Pelatihan Pegawai Berdasarkan Tugas dan Fungsi	Jumlah Pegawai yang mengikuti dinas	100			150,763,019.00	100.00				23,643,400.00						-			-		-	Subbag TU		
5.07.01.1.06					Administrasi Umum Perangkat Daerah	Persentase Penyelesaian Pelayanan Administrasi Umum	100			21,003,590,409.00	100.00				3,314,866,925.00						81.32			2,695,528,355.00		12.83			
5.07.01.1.06.01					Penyediaan Komponen Instalasi Listrik/Penerangan Bangunan Kantor	Jumlah Jenis Komponen Instalasi Listrik/ Penerangan Kantor	100			407,122,649.00	100.00				63,846,981.00						62.92			2,695,528,355.00		12.83			
5.07.01.1.06.02					Penyediaan Peralatan dan Perlengkapan Kantor	Jumlah Jenis Alat Tulis Kantor	100			2,601,548,685.00	100.00				407,987,691.00						55.90			40,172,500.00		9.87	Subbid TMI		
5.07.01.1.06.04					Penyediaan Bahan Logistik Kantor	Jumlah peserta rapat/ tamu	100			9,044,851,503.00	100.00				1,423,043,197.00						57.60			228,076,101.00		8.77	Subbag TU		
5.07.01.1.06.05					Penyediaan Barang Cetak dan Penggandaan	Jumlah Jenis Barang Cetak dan Penggandaan	100			366,306,000.00	100.00				66,000,000.00						101.44			811,196,477.00		8.97	Subbid HAL		
5.07.01.1.06.06					Penyediaan Bahan Bacaan dan Peraturan Perundang-undangan	Jumlah Jenis Bahan Bacaan	100			347,150,136.00	100.00				54,441,796.00						-			-		-	Subbag TU		
5.07.01.1.06.08					Facilitasi Kunjungan Tamu	Jumlah Tamu	100			336,760,500.00	100.00				60,500,000.00						-			-		-	Subbag TU		
5.07.01.1.06.09					Penyelenggaraan Rapat Koordinasi dan Konsultasi SKPD	Jumlah Rapat Koordinasi dan Konsultasi Dalam dan Luar Daerah	100			7,900,830,934.00	100.00				1,239,047,260.00						125.03			2,695,528,355.00		12.83			
					Pengadaan Barang Milik Daerah Penunjang Usuan Pemerintah Daerah	Persentase Pengadaan Barang Milik Daerah Penunjang Usuan Pemerintah Daerah	100			7,790,026,650.00	100.00				1,302,850,000.00						56.11			2,695,528,355.00		12.83			
5.07.01.1.07					Pengadaan Kendaraan Dinas Operasional dan Lapangan	Jumlah Pengadaan Kendaraan Dinas	100			7,219,200,000.00	100.00				1,200,000,000.00						-			731,067,760.00		9.38			
5.07.01.1.07.02					Pengadaan Mebel	Jumlah Jenis Pengadaan Mebel	100			201,468,300.00	100.00				36,300,000.00						573.46			228,076,101.00		8.77	Subbag TU		
5.07.01.1.07.05					Pengadaan Peralatan dan Mesin Lainnya	Jumlah Jenis Pengadaan Peralatan dan Mesin	100			369,358,550.00	100.00				66,550,000.00						-			-		-	Subbid HAL		
5.07.01.1.07.06					Penyediaan Jasa Penunjang Usuan Pemerintahan Daerah	Persentase Penyelesaian Jasa Penunjang Usuan Perangkat Daerah	100			21,216,313,999.00	100.00				3,322,203,474.00						71.37			208,167,760.00		103.33	Subbid HAL		
5.07.01.1.08					Penyediaan Jasa Surat Menyurat	Pengiriman Surat dan Barang Keluar Daerah	100			342,820,286.00	100.00				53,778,450.00						101.35			2,370,954,190.00		11.18			
5.07.01.1.08.01					Penyediaan Jasa Komunikasi, Sumber Daya Air dan Listrik	Periode Pembayaran Rekening	100			10,164,974,142.00	100.00				1,594,121,361.00						80.55			54,504,000.00		15.89	Subbag TU		
5.07.01.1.08.02					Penyediaan Jasa Peralatan dan Perlengkapan Kantor	Pengisian Tabung Gas	100			792,324,338.00	100.00				122,687,960.00						82.62			101,366,000.00		12.96	Subbid HAL		
5.07.01.1.08.03					Penyediaan Jasa Pelayanan Umum Kantor	Periode Pemakaian Jasa Kebersihan Kantor	100			9,926,095,233.00	100.00				1,551,615,703.00						60.01			931,047,900.00		9.38	Subbid HAL		
5.07.01.1.08.04					Pemeliharaan Barang Milik Daerah Penunjang Usuan Pemerintahan Daerah	Persentase Penyelesaian Pemeliharaan Barang Milik Daerah	100			12,951,793,962.00	100.00				2,035,047,740.00						82.93			931,047,900.00		9.38	Subbid HAL		
5.07.01.1.09					Penyediaan Jasa Pemeliharaan, Biaya Pemeliharaan dan Pajak Kendaraan Perorangan Dinas atau Kendaraan Dinas Jabatan	Jumlah Kendaraan Dinas yang Terpeliharaan	100			945,988,000.00			-								-			-		-	Subbag TU		
5.07.01.1.09.01					Penyediaan Jasa Pemeliharaan, Biaya Pemeliharaan, Pajak dan Perizinan Kendaraan Dinas Operasional atau Lapangan	Jumlah Kendaraan Dinas Operasional yang Terpelihara	100			6,519,189,397.00	100.00				1,174,609,480.00						94.88			1,687,572,113.00		13.03			
5.07.01.1.09.02					Pemeliharaan Peralatan dan Mesin Lainnya	Jumlah Peralatan dan Mesin yang dipelihara	100			1,351,558,835.00	100.00				211,958,120.00						87.25			184,941,490.00		13.68	Subbid HAL		



No	Kode				Urusan/Bidang Urusan Pemerintahan Daerah dan Program/Kegiatan	Indikator Kinerja Program (Outcome) dan Kegiatan (Output)	Target RPJMD provinsi pada Tahun 2021-2026			Realisasi Capaian Kinerja RPJMD Provinsi sampai dengan RKPD Provinsi Tahun 2021			Target Kinerja dan Anggaran RKPD Provinsi Tahun Berjalan (2022) yang dievaluasi		Realisasi Capaian Kinerja dan Anggaran RKPD Provinsi yang Dievaluasi (2022)		Tingkat Capaian Kinerja dan Realisasi Anggaran RKPD		Realisasi Kinerja dan Anggaran RPJMD Provinsi s/d Tahun 2022		Tingkat Capaian Kinerja dan Realisasi Anggaran RPJMD Provinsi s/d Tahun 2022 (%)		Unit Perangkat Daerah Penanggung Jawab	Ket
1	2				3	4	5			6			7		8		9		10		11		12	13
							K	Rp		K	Rp		K	Rp	K	Rp	K	Rp	K	Rp	K	Rp		
2	5.07.02				PROGRAM PELAYANAN PENGHUBUNG																			
	5.07.02.1.01				Pelaksanaan Pelayanan Penghubung	Jumlah Pelayanan yang dilaksanakan	100		12,914,154,301.00				100.00	2,207,586,582.00		734,832,905.00		33.29		734,832,905.00		5.69		
	5.07.02.1.01.01				Peningkatan Kualitas Pelayanan Publik Bagi Aparatur dan Masyarakat	Jumlah Periode Kegiatan Pelayanan Publik Bagi Aparatur dan Masyarakat	100		335,780,500.00				100.00	60,500,000.00		-				-		-	Subbid TMII	
	5.07.02.1.01.02				Pelayanan Kelembagaan Aparatur dan Masyarakat	Jumlah Kegiatan Sarasehan dan Sosialisasi yang dilaksanakan	100		700,531,094.00				100.00	109,860,740.00		49,983,200.00		45.50		49,983,200.00		7.14	Subbid HAL	
	5.07.02.1.01.03				Peningkatan Fasilitas Promosi Produk Unggulan dan Pelestarian Seni Budaya	Jumlah Fasilitas Promosi Produk Unggulan dan Seni Budaya (Event)	100		4,246,467,707.00				100.00	662,225,842.00		684,849,705.00		103.42		684,849,705.00		16.13	Subbid TMII	
	5.07.02.1.01.04				Kegiatan Fasilitas Pameran Produk Unggulan dan Pelestarian Seni Budaya	Jumlah Kegiatan Fasilitas Pameran Produk Unggulan dan Pelestarian Seni Budaya	100		7,326,120,000.00				100.00	1,320,000,000.00		-		-		-		-	Subbid TMII	
	5.07.02.1.01.05				Koordinasi dan Sinkronisasi Pelaksanaan Pelayanan Penghubung	Jumlah Koordinasi dan Sinkronisasi Pelaksanaan Pelayanan Penghubung	100		305,255,000.00				100.00	55,000,000.00		-		-		-		-	Subbid TMII	

## 2.3 Permasalahan Pembangunan Daerah

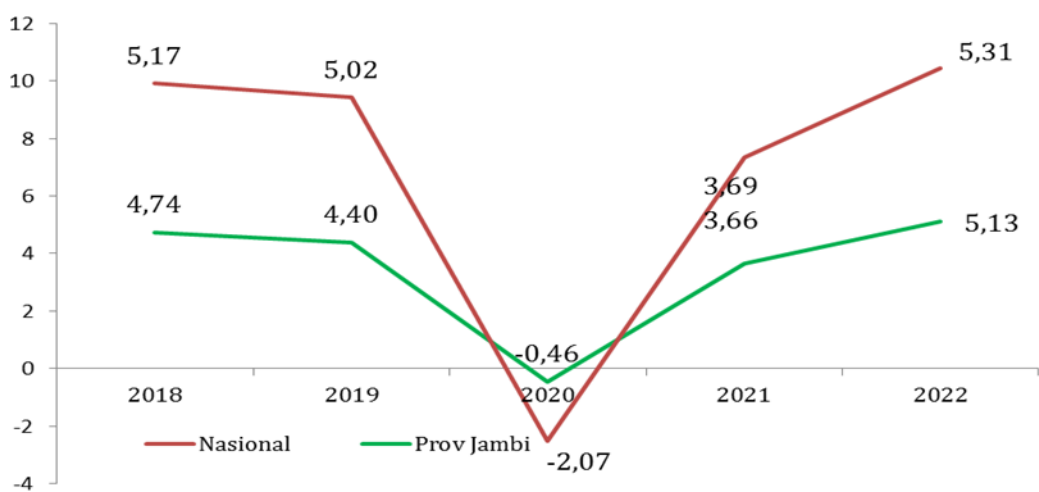
Permasalahan pembangunan daerah merupakan “*gap expectation*” antara kinerja pembangunan yang dicapai saat ini dengan kondisi riil saat perencanaan sedang dibuat. Potensi permasalahan pembangunan daerah pada umumnya timbul dari kekuatan yang belum didayagunakan secara optimal dan kelemahan yang tidak diatasi. Oleh karena itu identifikasi permasalahan ini sangat dibutuhkan dalam rangka memperkecil “*gap expectation*” yang mungkin akan timbul.

### 2.3.1 Permasalahan daerah yang Berhubungan dengan Prioritas dan Sasaran pembangunan Daerah

- a. Tata Kelola Pemerintahan yang Belum Optimal :
- Belum diterapkannya prinsip aturan hukum dengan baik. Pemerintah belum menjamin kepastian tegaknya hukum terhadap beberapa hal yang menghambat terwujudnya kesejahteraan masyarakat. Hingga kini masih berlangsung aktivitas yang mengakibatkan kerusakan lingkungan, seperti perambahan kawasan hutan, pembakaran hutan dan lahan untuk kepentingan budidaya pertanian dan aktivitas penambangan ilegal
  - Prinsip daya tanggap yang baik terhadap permasalahan pembangunan yang dihadapi, yang terkait dengan : a) Tata guna lahan (*land use planning*), yaitu struktur dan pola pemanfaatan tanah, baik yang direncanakan maupun tidak, yang meliputi persediaan tanah, peruntukan tanah, penggunaan tanah dan pemeliharannya (UUPA No.5 Tahun 1960). Pemerintah Provinsi Jambi perlu menanggapi dengan cepat masalah ini dikarenakan basis perekonomian wilayahnya terletak pada sektor-sektor yang memanfaatkan sumber daya lahan (pertanian, kehutanan dan pertambangan) serta masih tingginya konflik lahan. Dikhawatirkan jika tidak ditangani dengan segera akan mengakibatkan situasi yang kontra produktif bagi para pelaku usaha serta mengganggu ketenteraman dan ketertiban masyarakat pada umumnya; b) Kapasitas fiskal dan pendanaan pembangunan, yaitu separuh anggaran Pendapatan Daerah masih bersumber dari dana perimbangan. Hal ini berdampak pada terbatasnya kemampuan pemerintah daerah dalam memberikan pelayanan, khususnya pelayanan dasar. Penggalan sumber pendanaan di luar Pajak Daerah dan Retribusi Daerah untuk dapat mendanai pembangunan wilayah sesuai tujuan dan sasaran yang saat ini kontribusinya relatif rendah merupakan masalah dalam terkait dengan pengelolaan keuangan daerah.



- masih minimnya upaya membangun iklim investasi yang mendukung penguatan infrastruktur perekonomian, khususnya investasi sektor industri pengolahan berbasis komoditas lokal dan penguatan kelembagaan ekonomi rakyat.
- b. Terbatasnya Infrastruktur Pelayanan dasar dan perekonomian. Kontraksi ekonomi akibat Pandemi Covid-19 yang dialami oleh Provinsi Jambi pada tahun 2020. Pada tahun 2021 dan 2022, ekonomi Provinsi Jambi mulai tumbuh masing-masing sebesar 3,66 dan 5,13 persen, namun masih lebih rendah bila dibandingkan dengan laju pertumbuhan ekonomi nasional.



Sumber: Data diolah. BPS, 2023

**Gambar 2.82** Pertumbuhan Ekonomi Provinsi Jambi Tahun 2018-2022

Jika dilihat lebih dalam, permasalahan yang dihadapi oleh Provinsi Jambi berkaitan dengan terbatasnya infrastruktur pelayanan dasar dan perekonomian. Infrastruktur dapat diartikan sebagai sistem struktur fisik dan sosial yang diperlukan untuk jaminan sosial-ekonomi sektor publik dan sektor privat sebagai layanan dan fasilitas yang diperlukan agar aktivitas sosial dan ekonomi masyarakat dapat berfungsi dengan baik. Infrastruktur tersebut dapat dibagi ke dalam infrastruktur pelayanan dasar dan infrastruktur perekonomian. Provinsi Jambi saat ini masih menghadapi masalah keterbatasan infrastruktur pelayanan dasar. Pada bidang pendidikan, belum tercapainya target akreditasi minimal B oleh penyelenggara pendidikan membuktikan masih diperlukannya peningkatan infrastruktur pelayanan dasar ini bagi masyarakat. Pada bidang kesehatan, masih dibutuhkan penambahan dokter, pemerataan penempatan tenaga medis lainnya (perawat dan bidan) serta penambahan puskesmas dan puskesmas pembantu. Pada bidang permukiman dan perumahan, akses ke air minum dan sanitasi yang

layak juga masih terbatas, dan kondisi ini bisa berdampak pada masalah kesehatan masyarakat.

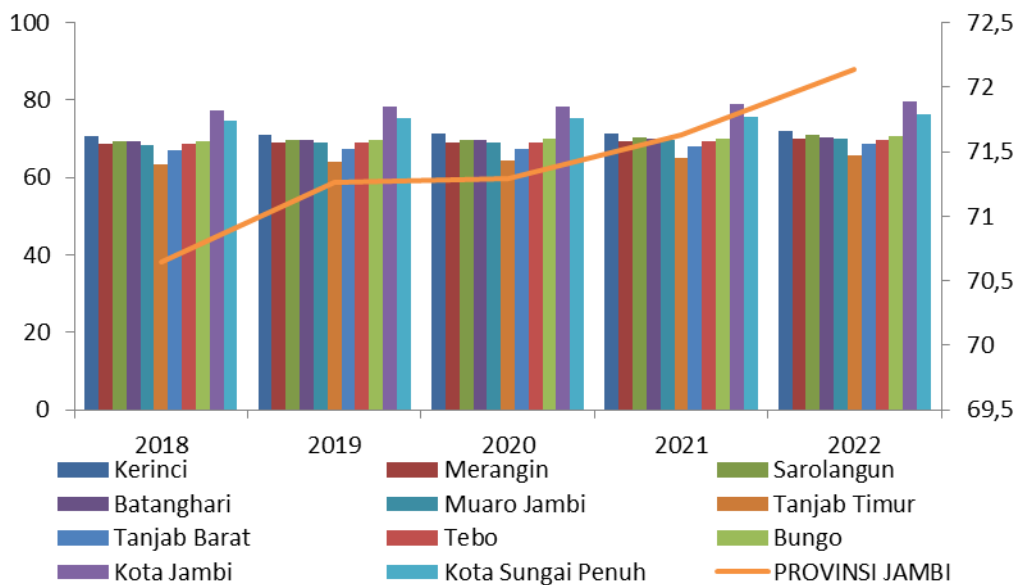
Permasalahan infrastruktur dasar lainnya yang masih terbatas adalah penataan ruang berdasarkan daya dukung lingkungan hidup dan penegakan aturan pemanfaatan ruang. Khusus terkait pelayanan dasar, dibutuhkan tata ruang kawasan permukiman penduduk dalam rangka mitigasi bencana, khususnya bencana banjir dan longsor terkait karakter topografi dan hidrologi Provinsi Jambi. Ketersediaan infrastruktur pengelolaan sumber daya air sebagai pendorong bergerakaknya sektor pertanian pangan dan pengendalian banjir juga masih terbatas, di samping peningkatan konektivitas antar daerah sebagai pembangkit aktivitas perekonomian dan sosial masyarakat. Penatagunaan lahan untuk kepastian hak pemilikan dan/atau pengelolaan lahan masih menjadi faktor yang mendorong terjadinya masalah ketenteraman dan ketertiban di masyarakat. Konflik perebutan hak atas pengelolaan sumber daya lahan, yang merupakan basis perekonomian wilayah, menjadi sumber konflik paling tinggi di wilayah Provinsi Jambi hingga kini.

Terkait dengan infrastruktur perekonomian, keterbatasan infrastruktur perhubungan yang mendukung lancarnya aktivitas rantai pasok industri serta keterbatasan industri manufaktur berbasis bahan baku komoditas yang dihasilkan dari pengelolaan sumber daya lahan, khususnya perkebunan, juga masih merupakan masalah bagi pembangunan Provinsi Jambi. Keterbatasan infrastruktur komunikasi dan informasi juga menjadi masalah terkait dengan semakin meningkatnya kebutuhan masyarakat akan fungsi infrastruktur tersebut.

Infrastruktur pembiayaan usaha, khususnya bagi masyarakat pelaku usaha skala mikro dan kecil juga masih menjadi permasalahan di dalam memacu laju pembangunan di wilayah Provinsi Jambi. Dalam hal ini terkait dengan masalah keterbatasan infrastruktur ekonomi yang berbasis sistem sosial masyarakat, dalam bentuk kelembagaan koperasi, baik dari sisi kualitas maupun jangkauan dan cakupan pelayanannya.

c. Rendahnya Kualitas Sumber Daya Manusia

Meskipun nilai Indeks Pembangunan Manusia (IPM) terus meningkat selama periode pembangunan lima tahun terakhir, namun capaian tersebut masih di bawah nasional dan Provinsi Jambi masih menghadapi masalah rendahnya kualitas SDM. Selain itu capaian IPM juga belum merata antar kabupaten/kota se-Provinsi Jambi sehingga kesenjangan masih cukup tinggi.

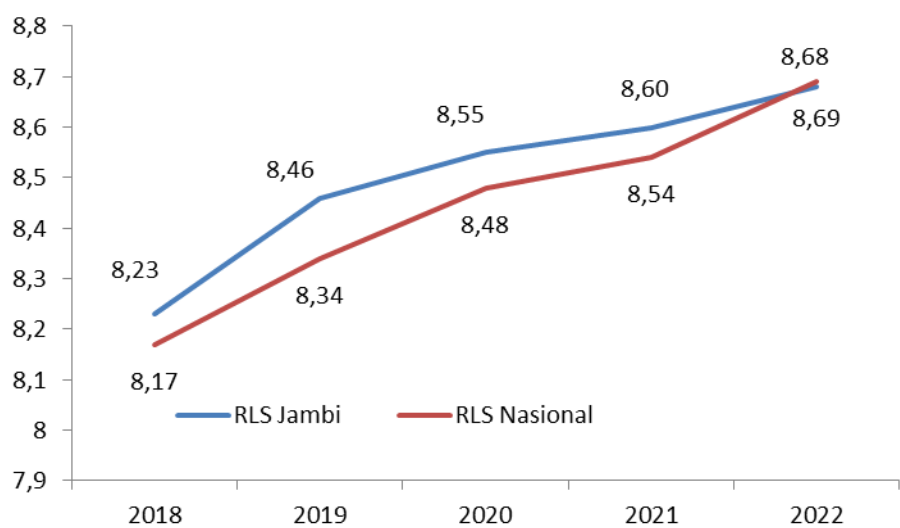


Sumber: Data diolah. BPS, 2023

**Gambar 2.83** Perbandingan IPM Provinsi Jambi dan Kabupaten/Kota di Provinsi Jambi tahun 2018-2022

Pada aspek pendidikan, indikator rata-rata lama sekolah (RLS) menunjukkan rata-rata jumlah tahun yang dihabiskan oleh penduduk usia 15 tahun ke atas untuk menempuh semua pendidikan formal yang pernah atau sedang dijalani. RLS hingga tahun 2022 di Provinsi Jambi adalah 8,68 tahun, ini berarti rata-rata penduduk Provinsi Jambi hanya mengenyam pendidikan hingga kelas VIII atau kelas 2 SMP. Angka tersebut lebih rendah dari nasional, dan perlu upaya dalam mendorong daya saing sumber daya manusia.

Kondisi ini berimbas pada aspek ketenagakerjaan, yaitu menyebabkan rendahnya akses masyarakat Provinsi Jambi ke lapangan usaha formal yang memiliki tingkat pendapatan yang relatif tinggi dibandingkan lapangan usaha informal. Hingga kini, masyarakat Provinsi Jambi masih dominan bekerja sebagai pekerja informal di sektor pertanian dan jasa, dan bahkan terjadi pengangguran semu (*false unemployment*) karena berstatus sebagai tenaga kerja tidak dibayar (*unpaid labor*) pada usaha yang dimiliki oleh keluarga atau kerabat di lapangan usaha pertanian dan jasa skala mikro-kecil.



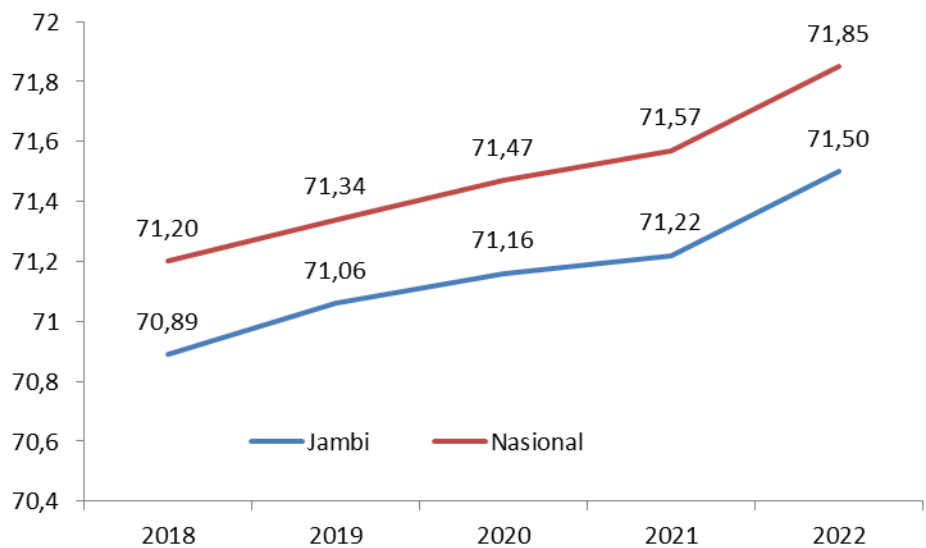
Sumber : BPS, 2023

**Gambar 2.84** Rata-Rata Lama Sekolah Provinsi Jambi dibanding nasional tahun 2018-2022

Hal ini juga berhubungan dengan isu revitalisasi SMK, di mana Provinsi Jambi masih kekurangan guru produktif dan keterbatasan peralatan praktik serta guru yang memahami penggunaan peralatan praktik. Selain itu jurusan dan peluang kerja yang belum *link match* serta pembelajaran yang lebih banyak teori dibandingkan praktik menambah permasalahan keterampilan pada lulusannya, sehingga kurang terserap di dunia kerja.

Rendahnya tingkat pendidikan yang berakibat pada rendahnya akses ke lapangan usaha formal dan berpendapatan relatif tinggi, pada akhirnya menjadi salah satu faktor utama yang berpengaruh terhadap rendahnya keberdayaan masyarakat untuk mengakses aspek pendukung kesejahteraan lainnya dan semakin menurunkan tingkat kualitas SDM masyarakat Provinsi Jambi itu sendiri, salah satunya adalah akses kepada kesehatan. Pada usia harapan hidup, dalam 5 tahun terakhir, capaian Provinsi Jambi terlihat meningkat, namun masih di bawah nasional.

Usia harapan hidup penduduk Provinsi Jambi dari tahun 2018-2022 terus menunjukkan peningkatan di mana usia harapan hidup dari 70,89 tahun pada 2018 meningkat menjadi 71,50 tahun pada 2022. Hal tersebut mengindikasikan bahwa secara rata-rata anak yang dilahirkan dapat bertahan hidup hingga usia 71 – 72 tahun. Namun capaian tersebut masih di bawah capaian nasional.



Sumber : BPS, Tahun 2023

**Gambar 2.85** Usia Harapan Hidup di Provinsi Jambi dibanding Nasional Tahun 2018-2022

Hingga kini, Provinsi Jambi masih menghadapi masalah kesehatan bagi masyarakatnya. Masih belum tercapainya target angka kematian ibu, bayi dan balita yang disebabkan rendahnya akses ke pelayanan kesehatan serta masih tingginya persentase merokok pada masyarakat umur lebih dari 15 tahun merupakan masalah-masalah kesehatan yang perlu diatasi dalam rangka peningkatan kualitas SDM.

d. *Debottlenecking* Logistik

Saat ini Provinsi Jambi dihadapkan pada permasalahan kemacetan, di mana jalan nasional yang ada di Provinsi Jambi termasuk jalur padat di Pulau Sumatera. Jumlah Kendaraan yang melewati Jalan Nasional di Jambi bahkan Naik 197,85 persen. Angka ini berdasarkan hasil survei Lalu Lintas Harian Rata-rata (LHR) tahun 2020-2022 di ruas yang dilalui angkutan batu bara (Kementerian PUPR). Sehingga kondisi ini pula yang menjadi penyebab tingkat kemantapan ruas jalan nasional yang dilalui angkutan batu bara belum maksimal.

Hingga tahun 2023, Provinsi Jambi memiliki jalan dengan status jalan nasional sepanjang 1.318,9 km. Sementara jalan nasional yang dilalui angkutan batu bara panjangnya mencapai 603,4 km yang tersebar di lima kabupaten dan kota dalam Provinsi Jambi. Mulai dari ruas jalan Sp. Tembesi- Sp. Niam- Tebo- Muara Bungo sepanjang 167,8 km. Kemudian ruas Sarolangun-Bangko-Muara Bungo- Bts. Prov. Sumatera Barat sepanjang 212,4 km dan ruas Sarolangun - Sp. Tembesi - Muara Bulian - Kota Jambi -

Pelabuhan Talang Duku sepanjang 223,3 km. Selain itu, banyaknya truk angkutan batu bara dengan kondisi *Over Dimension Overload* (ODOL) parkir setiap hari di bahu jalan ikut memicu kemantapan ruas jalan nasional di Provinsi Jambi semakin buruk.

### **2.3.2 Identifikasi Permasalahan Penyelenggaraan Urusan Pemerintah Daerah**

#### **a. Urusan Pendidikan**

1. Kuantitas dan kualitas Pendidik dan Tenaga Kependidikan belum merata;
2. Kapasitas pendidikan, infrastruktur, sarana dan prasarana pendidikan baik daring ataupun luring belum merata sehingga kualitas pendidikan juga tidak merata;
3. Komposisi pendidikan masih didominasi oleh pendidikan umum (SMA) sedangkan pendidikan kejuruan masih pada porsi yang minimal.

#### **b. Urusan Kesehatan**

1. Angka kematian ibu dan bayi masih tinggi terutama di pedesaan;
2. Jumlah tenaga dokter spesialis yang terbatas;
3. Kompetensi tenaga medis masih memerlukan perhatian;
4. Layanan kesehatan pada rumah sakit umum daerah dan puskesmas belum semuanya memenuhi standar pelayanan minimum untuk kesehatan;

#### **c. Urusan Pekerjaan Umum dan Penataan Ruang**

1. Sarana prasarana irigasi belum mampu melayani kebutuhan air untuk aktivitas pertanian tanaman pangan;
2. Belum optimalnya pengelolaan sumber daya air secara terpadu;
3. Konektivitas di daerah tertinggal dan antar kawasan masih terbatas;
4. Akses penduduk terhadap layanan dasar belum mencapai target 100%;
5. Belum optimalnya penataan ruang sebagai alat keterpaduan pembangunan wilayah;
6. Pengembangan kawasan strategis masih lambat;

#### **d. Urusan Perumahan dan Kawasan Permukiman**

1. Masih terdapat penduduk yang bertempat tinggal di hunian tidak layak;
2. Masih terjadi *backlog* perumahan.

#### **e. Urusan Ketenteraman dan Ketertiban Umum serta Perlindungan Masyarakat**

1. Unjuk rasa berakhir anarkis masih terjadi

#### **f. Urusan Sosial**

1. Belum optimalnya penyelenggaraan kesejahteraan sosial bagi Penyandang Masalah Kesejahteraan Sosial (PMKS);

2. Masih tingginya ketimpangan penduduk miskin di perkotaan dan perdesaan;
- g. Urusan Ketenagakerjaan
1. Meningkatnya Tingkat Pengangguran Terbuka ;
  2. Masih tingginya angka pengangguran terdidik;
  3. Masih rendahnya kualitas tenaga kerja
- h. Urusan Pemberdayaan Perempuan dan Perlindungan Anak
1. Belum optimal perlindungan perempuan dan anak dari tindak kekerasan;
  2. Belum optimal peran perempuan dalam pemberdayaan ekonomi.
- i. Urusan Pangan
1. Alih fungsi lahan tanaman pangan;
  2. Masih terdapat desa rawan pangan di Provinsi Jambi;
  3. Pola konsumsi masih banyak tergantung dengan padi-padian (beras).
  4. Belum optimalnya nilai Pola Pangan Harapan (PPH).
- j. Urusan Pertanahan
1. Sertifikasi hak atas tanah masih rendah
- k. Urusan Lingkungan Hidup
1. Kualitas air dan udara mengalami penurunan;
- l. Urusan Administrasi Kependudukan dan Pencatatan Sipil
1. Cakupan kepemilikan akta kelahiran masih rendah
- m. Urusan Pemberdayaan Masyarakat dan Desa
1. Belum optimalnya kapasitas dan peran kelembagaan pemberdayaan masyarakat dalam pembangunan desa;
  2. Masih kurangnya kompetensi sumber daya manusia dalam penyelenggaraan pemerintahan desa
- n. Urusan Perhubungan
1. Perubahan preferensi masyarakat dalam pemilihan moda transportasi harus diiringi dengan peningkatan sarana prasarana perhubungan.
- o. Urusan Komunikasi dan Informatika
1. Kurangnya integrasi berbagai *interface* pelayanan publik.
- p. Urusan Koperasi, Usaha Kecil dan Menengah
1. Belum optimalnya kontribusi UKM dalam perekonomian daerah;
  2. Rendahnya daya saing koperasi dibanding pelaku usaha non koperasi;
- q. Urusan Penanaman Modal
1. Realisasi Penanaman Modal Dalam Negeri menurun;

2. Tingkat kesenjangan antara realisasi investasi dan persetujuan investasi masih relatif tinggi.
- r. Urusan Kepemudaan dan Olahraga
1. Terbatasnya sarana olah raga berskala nasional;
  2. Masih rendahnya kreativitas dan produktivitas pemuda dalam pembangunan.
- s. Urusan Statistik
1. Ketersediaan data statistik yang tidak tepat waktu;
  2. Ketersediaan data sektoral masih minim.
- t. Urusan Kebudayaan
1. Rendahnya apresiasi dan perlindungan terhadap budaya daerah
  2. Terbatasnya pemanfaatan nilai budaya daerah
- u. Urusan Kearsipan
1. Penyelenggaraan kearsipan dan pemanfaatan arsip yang belum optimal.
- v. Urusan Kelautan dan Perikanan
1. Relatif masih rendahnya tingkat kesejahteraan dan cukup tingginya angka kemiskinan nelayan.
  2. Menyempitnya areal wilayah tangkapan yang dikuasai nelayan tradisional, karena peralatan/kapal dan teknologi yang dimiliki tertinggal jauh dengan nelayan asing yang masuk ke perairan Jambi.
  3. Pengelolaan sumber daya perikanan belum optimal dilakukan dibanding potensi lestariannya.
  4. produksi budidaya belum memenuhi standar ekspor dari segi kualitas, kuantitas dan kontinuitas.
  5. Pengembangan usaha budidaya sebagian masih berpencar, belum menerapkan konsep usaha kawasan sehingga sangat menyulitkan dalam pembinaan dan pengawasan.
- w. Urusan Pariwisata
1. Berbagai potensi wisata budaya dan keindahan alam belum digali dan dikembangkan secara optimal.
  2. Kurangnya promosi pariwisata sehingga potensi pariwisata yang ada belum dikenal masyarakat secara luas dan global
  3. Pemberdayaan masyarakat dalam mendukung upaya pembangunan bidang pariwisata belum optimal



x. Urusan Pertanian

1. Tingkat kesejahteraan petani tanaman pangan rendah;
2. Produktivitas lahan pertanian belum optimal;
3. Infrastruktur transportasi antar kawasan sentra produksi dan daerah pemasaran masih belum lancar.

y. Urusan Kehutanan

1. Tingginya potensi kebakaran hutan dan lahan serta perambahan kawasan;

z. Urusan Energi dan Sumber Daya Mineral

1. Eksplorasi bahan tambang dan galian yang dilakukan di Provinsi Jambi belum berkontribusi positif terhadap peningkatan kesejahteraan masyarakat di sekitar lokasi eksplorasi
2. Potensi energi baru terbarukan belum tereksplorasi optimal untuk pemenuhan kebutuhan energi masyarakat

aa. Urusan Perdagangan

1. Masih rendahnya nilai ekspor.

bb. Urusan Perindustrian

1. Kurangnya daya saing produk hasil industri;
2. Keterbatasan kemampuan SDM dan teknologi produksi;-
3. Pengembangan agroindustri belum optimal.

### **BAB III**

## **RANCANGAN KERANGKA EKONOMI DAERAH**

### **BESERTA KERANGKA PENDANAAN**

#### **3.1 Arah Kebijakan Ekonomi Daerah**

Perkembangan perekonomian suatu daerah tidak dapat dilepaskan dari interaksi aktivitas ekonomi baik dalam skala lokal, regional, nasional dan aktivitas ekonomi internasional yang saling tarik menarik dan memiliki korelasi antar satu dengan yang lainnya. Aktivitas ekonomi yang semakin terbuka dewasa ini, pada akhirnya juga dipengaruhi oleh kondisi perekonomian baik secara nasional maupun internasional, baik itu menyangkut kebijakan pemerintah di sektor moneter maupun sektor riil, maupun pengaruh perekonomian global seperti naik turunnya harga minyak dunia dan nilai tukar mata uang asing, pengaruh kondisi keuangan global, dan perang Rusia-Ukraina. Hal-hal tersebut diyakini akan berdampak pada berbagai aktivitas dan sektor ekonomi di daerah.

##### **3.1.1 Kondisi Perekonomian Nasional dan Daerah**

Perekonomian Indonesia pada tahun 2022 terus mengalami pemulihan dan lepas dari tekanan besar akibat pandemi COVID-19. Secara keseluruhan, ekonomi Indonesia mampu tumbuh sebesar 5,31 persen pada tahun 2022. Sementara itu, PDB per kapita Indonesia juga mengalami peningkatan menjadi Rp71,0 juta atau setara US\$4.783,9 tahun 2022. Dengan pencapaian ini, *Gross National Income* (GNI) Indonesia diperkirakan juga mengalami kenaikan. Dari sisi laju pemulihan, PDB Indonesia tahun 2022 berhasil melampaui level prapandemi.

Dari sisi PDB pengeluaran, berhasilnya pengendalian pandemi COVID-19 mendorong peningkatan aktivitas pada sektor investasi. Secara keseluruhan tahun 2022, konsumsi rumah tangga mampu tumbuh secara progresif sebesar 4,93 persen. Sementara itu, aktivitas investasi yang ditunjukkan oleh Pembentukan Modal Tetap Bruto (PMTB) tumbuh sebesar 3,87 persen pada 2022. Keberlanjutan Program Strategis Nasional (PSN), akselerasi pada belanja modal pemerintah, serta mulai membaiknya kinerja investasi sektor swasta menjadi penopang perbaikan laju pertumbuhan investasi. Sementara itu, ekspor barang dan jasa mencatatkan pertumbuhan sebesar 16,28 persen. Adapun kontribusi ekspor barang dan jasa terhadap PDB tahun 2022 sebesar 24,49 persen. Kinerja ekspor barang yang baik

tersebut seiring dengan pemulihan dan peningkatan pertumbuhan ekonomi di negara mitra dagang, serta peningkatan harga komoditas di tingkat global yang turut mendorong kenaikan volume ekspor komoditas. Seiring dengan kenaikan ekspor dan peningkatan aktivitas ekonomi domestik, impor barang dan jasa pun tumbuh sebesar 14,75 persen, dengan kontribusi sebesar 20,0 persen terhadap PDB. Sedangkan konsumsi pemerintah berkontraksi 4,51 persen secara keseluruhan tahun 2022.

Dari sisi lapangan usaha, hampir semua sektor mampu tumbuh positif selama tahun 2022. Industri pengolahan yang memiliki kontribusi terbesar pada PDB, tumbuh 4,89 persen selama tahun 2022. Sektor perdagangan juga mengalami peningkatan dengan pertumbuhan sebesar 5,52 persen pada tahun 2022. Peningkatan tersebut didorong oleh membaiknya mobilitas masyarakat sejalan dengan kondisi pandemi COVID-19 yang terkendali. Sektor konstruksi dan *real estate* tumbuh positif masing-masing sebesar 2,01 dan 1,72 persen, didorong oleh membaiknya kinerja konstruksi gedung, berkurangnya restitusi, dan menurunnya pembayaran royalti. Selain itu, berlanjutnya pembangunan infrastruktur prioritas dan peningkatan pengeluaran dari pihak swasta dan pemerintah juga mendorong pertumbuhan di sektor ini.

Kinerja sektor penunjang pariwisata juga mulai menunjukkan perbaikan secara signifikan. Sektor transportasi dan pergudangan, serta sektor penyediaan akomodasi makan-minum (akmamin) tumbuh masing-masing sebesar 19,87 dan 11,97 persen secara keseluruhan tahun 2022. Relaksasi pembatasan kegiatan masyarakat dan aturan perjalanan, serta peningkatan tingkat kepercayaan masyarakat terhadap penanganan pandemi mendorong aktivitas pariwisata untuk mulai pulih.

Secara keseluruhan, pertumbuhan ekonomi Indonesia pada tahun 2023 diperkirakan meningkat pada kisaran 5,3–5,9 persen, sejalan dengan akselerasi konsumsi masyarakat dan investasi, di tengah tetap terjaganya belanja fiskal pemerintah dan tingginya potensi ekspor. Optimisme ekonomi tahun 2023 didorong oleh produktivitas sektor-sektor bernilai tambah tinggi dan mampu menyerap tenaga kerja secara masif, sehingga menjaga resiliensi perekonomian nasional serta mendorong pertumbuhan ekonomi yang lebih tinggi, inklusif dan berkelanjutan.

Transisi pandemi menjadi endemi Covid-19 pada tahun 2022 menjadi basis fundamental yang kuat bagi pembangunan ekonomi jangka pendek.

Konsumsi rumah tangga masih akan terus menunjukkan kinerja yang optimal, dan diperkirakan mencapai kisaran 4,8-5,4 persen pada tahun 2023. Seiring dengan berlanjutnya pembangunan infrastruktur prioritas, revitalisasi industri dan penyelesaian pembangunan PSN, termasuk pembangunan infrastruktur IKN serta penerapan ekonomi hijau, akan menambah sumber investasi baru, sehingga Investasi (PMTB) tahun 2023 diproyeksikan tumbuh pada rentang 6,1-6,7 persen.

Ekspor yang telah menjadi penopang pertumbuhan ekonomi dimasa krisis akibat pandemi diperkirakan akan terus melanjutkan tren pertumbuhan yang *robust*. Permintaan akan produk unggulan nasional diproyeksikan tetap kuat meskipun di tengah moderasi pertumbuhan ekonomi global. Ekspor dan impor diperkirakan akan tumbuh masing-masing pada rentang 6,8-8,0 persen dan 6,6-7,8 persen.

Dari sisi lapangan usaha, transformasi ekonomi memiliki peranan penting dalam mendorong kinerja sektor manufaktur dan perdagangan. Performa kedua sektor ini diperkirakan menguat seiring dengan solidnya permintaan dalam negeri maupun penguatan daya saing produk dalam negeri pada pasar global. Dorongan kepada penyerapan produk manufaktur yang memiliki tingkat kandungan lokal yang tinggi juga dilakukan, salah satunya melalui program peningkatan penggunaan produk dalam negeri (P3DN). Sektor manufaktur dan perdagangan diperkirakan tumbuh pada kisaran 5,4-6,0 persen dan 5,0-5,6 persen pada tahun 2023.

Keberlanjutan pembangunan baik yang bersumber dari sektor swasta maupun publik akan menopang kinerja sektor konstruksi di tahun 2023 sebesar 6,3-6,9 persen. Pertumbuhan sektor pertambangan dan penggalian akan didorong oleh hilirisasi dan meningkatnya daya saing produk olahan tambang nasional. Sektor ini diperkirakan mencatat pertumbuhan positif pada kisaran 3,2-3,5 persen pada tahun 2023.

### **Neraca Pembayaran**

Kinerja Neraca Pembayaran Indonesia (NPI) tahun 2022 mencatatkan surplus sebesar US\$4 miliar, setelah pada tahun 2021 mencatat surplus US\$13,5 miliar. Hal ini didorong oleh kinerja ekspor yang semakin menguat sehingga menopang ketahanan sektor eksternal. Surplus transaksi berjalan tahun 2022 naik signifikan mencapai US\$13,2 miliar (1,0 persen dari PDB)

dibandingkan dengan capaian surplus tahun 2021 sebesar US\$3,5 miliar (0,3 persen PDB).

Kinerja tersebut terutama didukung oleh peningkatan ekspor sejalan dengan harga komoditas global yang masih tinggi dan permintaan atas komoditas Indonesia yang tetap baik, di tengah impor yang juga meningkat seiring perbaikan ekonomi domestik. Sementara itu, transaksi modal dan finansial tahun 2022 mencatat defisit US\$8,9 miliar seiring dengan tingginya ketidakpastian pasar keuangan global.

Neraca transaksi modal dan finansial juga menunjukkan kinerja positif sepanjang tahun 2022. Kinerja positif tersebut didorong oleh surplus yang meningkat pada investasi langsung yang membukukan peningkatan surplus sejalan dengan optimisme investor terhadap prospek perbaikan ekonomi dan iklim investasi domestik yang terjaga. Tekanan aliran keluar netto investasi portofolio juga mulai berkurang seiring dengan arus masuk di pasar Surat Berharga Negara (SBN) domestik yang mulai berlangsung sejak pertengahan triwulan IV Tahun 2022.

Seiring dengan mulai pulihnya perekonomian Indonesia dari dampak Pandemi COVID-19, realisasi Anggaran Pendapatan dan Belanja Negara (APBN) di tahun 2022 berhasil melampaui target yang ditetapkan dalam APBN 2022, serta menunjukkan perbaikan kinerja dibandingkan tahun 2021. Pendapatan negara di tahun 2022 terealisasi sebesar Rp2.626,4 triliun atau mencapai 115,9 persen dari target APBN 2022, dan meningkat sebesar 30,6 persen dibanding realisasi tahun 2021. Dari sisi komponen, penerimaan perpajakan terealisasi sebesar Rp2.034,5 triliun atau mencapai 114 persen dari target APBN 2022, tumbuh sebesar 31,4 persen dibandingkan realisasi tahun 2021. Sementara itu, Penerimaan Negara Bukan Pajak (PNBP) terealisasi sebesar Rp588,3 triliun atau mencapai 122,2 persen dari target APBN 2022 dan tumbuh 28,3 persen dibandingkan realisasi tahun 2021.

Dari sisi belanja negara, realisasi belanja negara tahun 2022 mencapai Rp3.090,8 triliun atau 99,5 persen dari pagu APBN, atau tumbuh 10,9 persen dari realisasi belanja negara di tahun 2021. Berdasarkan komponennya, realisasi belanja pemerintah pusat ialah sebesar Rp2.274,5 triliun atau 98,8 persen dari Perpres Nomor 98 Tahun 2022 dan tumbuh 13,7 persen dari realisasi tahun 2021. Jumlah tersebut terdiri dari realisasi belanja non-K/L sebesar Rp1.195,2 triliun atau terealisasi 88,2 persen, yang

antara lain dipergunakan untuk pembayaran bunga utang mencapai Rp386,3 triliun dan subsidi energi dan kompensasi sebesar Rp551,2 triliun. Sementara realisasi TKD tahun 2022 mencapai Rp816,2 triliun atau tumbuh 3,9 persen dibandingkan realisasi tahun 2021. Realisasi tersebut dipengaruhi oleh peningkatan alokasi Dana Bagi Hasil dan kinerja daerah dalam memenuhi persyaratan penyaluran Dana Alokasi Umum dan Dana Alokasi Khusus, serta pelaksanaan program BLT Desa.

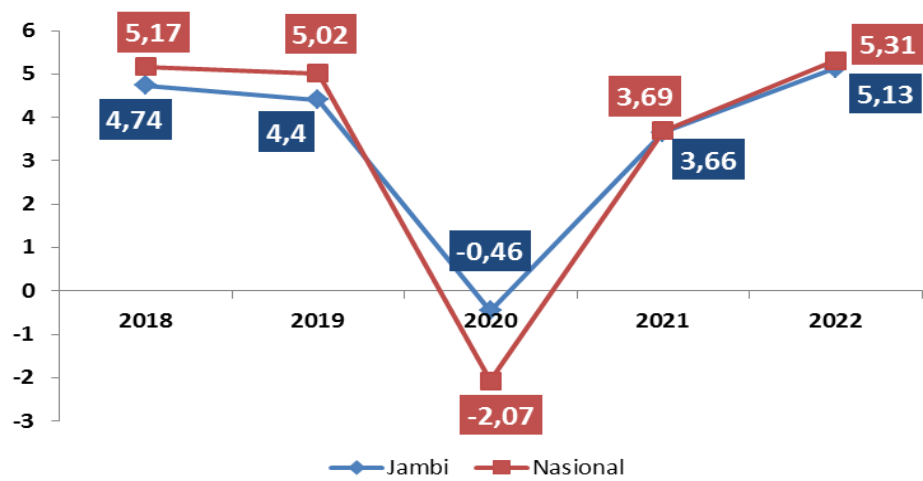
Pada tahun 2023, kebijakan fiskal diarahkan konsolidatif untuk kembali pada defisit APBN di bawah 3 persen PDB, sebagaimana amanat UU Nomor 7 tahun 2021. Meski konsolidatif, pelaksanaan APBN diarahkan tetap fleksibel untuk mendukung pelaksanaan tema pembangunan tahun 2023.

Stabilitas moneter pada tahun 2022 relatif terkendali di tengah tingginya ketidakpastian ekonomi global, tercermin dari perkembangan inflasi dan nilai tukar rupiah. Dari sisi domestik, tingginya inflasi utamanya disebabkan oleh dampak penyesuaian harga Bahan Bakar Minyak (BBM) yang diberlakukan pada awal September 2022 serta kenaikan harga sejumlah komoditas pangan akibat pasokan dan distribusi yang terkendala. Kebijakan moneter Bank Indonesia pada tahun 2023 akan difokuskan pada stabilisasi nilai tukar rupiah dan pengendalian inflasi agar kembali ke sasaran lebih awal sebagai bagian langkah mitigasi terhadap dampak rambatan gejolak global. Arah kebijakan tersebut ditempuh mengingat gejolak global telah dan akan berdampak pada kinerja perekonomian nasional, termasuk inflasi, nilai tukar, dan aliran modal asing. Kenaikan harga energi dan pangan global memberikan tekanan pada tingginya inflasi dan kemampuan mendorong pertumbuhan ekonomi domestik di berbagai negara. Kenaikan suku bunga The Fed untuk merespons tingginya inflasi di Amerika Serikat, dan sangat kuatnya dolar AS juga menyebabkan tekanan pelemahan berbagai mata uang dunia, termasuk Indonesia. Tekanan terhadap nilai tukar, stabilitas moneter, fiskal dan sistem keuangan tersebut akan makin besar, manakala juga terjadi persepsi risiko yang tinggi dan perilaku *cash is the king* investor global sehingga mendorong arus keluar investasi portofolio, khususnya dari SBN.

Perkembangan nilai tukar rupiah pada tahun 2022 sangat dinamis dan mengalami pelemahan dibandingkan tahun 2021, namun dengan volatilitas yang cukup terkendali. Dari sisi global, berlanjutnya ketidakpastian di pasar keuangan dunia yang dipengaruhi eskalasi

ketegangan geopolitik antara Rusia dan Ukraina, tingginya suku bunga kebijakan moneter dan imbal hasil US Treasury 10 tahun, telah mendorong aliran modal asing keluar dari Indonesia dan memberi tekanan pelemahan terhadap nilai tukar rupiah. Namun demikian, sejumlah faktor internal meliputi perbaikan prospek perekonomian Indonesia, kecukupan pasokan valuta asing, imbal hasil aset keuangan yang kompetitif berhasil menahan laju pelemahan lebih dalam. Untuk menjaga stabilitas nilai tukar Rupiah tahun 2023, pemerintah bersama Bank Indonesia akan melakukan *triple intervention* untuk menjaga nilai tukar yang sejalan dengan fundamental dan mekanisme pasar. Penguatan strategi operasi moneter juga akan ditempuh untuk mendukung efektivitas kenaikan suku bunga BI7DRR. Selain itu, Bank Indonesia akan terus menjaga dan meningkatkan pasokan valas di pasar dari repatriasi Devisa Hasil Ekspor Sumber Daya Alam (DHE SDA).

Laju pertumbuhan ekonomi Provinsi Jambi selama periode 2018-2022 cenderung fluktuatif. Pada tahun 2022, ekonomi Provinsi Jambi tumbuh sebesar 5,13 persen. Lapangan usaha yang mengalami pertumbuhan tertinggi adalah transportasi dan pergudangan, yaitu tumbuh sebesar 16,92 persen. Tingginya pertumbuhan lapangan usaha ini didorong oleh kenaikan aktivitas transportasi angkutan barang dan penumpang. Selain itu, penghapusan aturan PPKM mendorong masyarakat Jambi melakukan perjalanan terutama melalui udara. Lapangan usaha berikutnya yang tumbuh tinggi adalah jasa perusahaan, yaitu sebesar 15,13 persen; diikuti oleh pengadaan listrik dan gas yang tumbuh sebesar 11,66 persen.



Sumber: BPS Provinsi Provinsi Jambi, 2023

**Gambar 3.1** Perbandingan Laju Pertumbuhan Ekonomi Provinsi Jambi dan Nasional (%) Tahun 2018-2022

Struktur PDRB Provinsi Jambi menurut lapangan usaha atas dasar harga berlaku tahun 2022 tidak menunjukkan perubahan berarti, masih didominasi oleh lapangan usaha pertanian, kehutanan dan perikanan sebesar 30,25 persen. Posisi selanjutnya adalah lapangan usaha pertambangan dan penggalian sebesar 19,29 persen serta perdagangan besar-eceran, reparasi mobil dan sepeda motor sebesar 12,16 persen.

**Tabel 3.1** Struktur PDRB Provinsi Jambi Menurut Lapangan Usaha Atas Dasar Harga Berlaku (%) Tahun 2018-2022

Uraian	2018	2019	2020	2021	2022
Pertanian, Kehutanan dan Perikanan	27,85	27,88	30,85	31,56	30,25
Pertambangan dan penggalian	19,84	18,44	12,21	14,09	19,29
Industri pengolahan	9,94	9,83	10,83	10,25	9,77
Pengadaan listrik dan Gas, dan air bersih	0,06	0,07	0,07	0,07	0,07
Pengadaan air	0,14	0,14	0,15	0,14	0,13
Konstruksi	7,09	7,43	7,94	7,84	6,89
Perdagangan besar dan eceran, dan reparasi mobil dan sepeda motor	11,77	12,14	12,63	12,58	12,16
Transportasi dan pergudangan	3,22	3,23	2,71	2,56	2,85
Penyediaan akomodasi dan makan minum	1,19	1,21	1,18	1,10	1,05
Informasi dan komunikasi	3,79	3,90	4,42	4,07	3,68
Jasa keuangan	2,33	2,32	2,61	2,56	2,33
Real Estate	1,55	1,63	1,72	1,61	1,50
Jasa perusahaan	1,20	1,23	1,25	1,21	1,29
Administrasi pemerintahan dan jaminan sosial wajib	4,59	4,89	5,25	4,58	3,59
Jasa pendidikan	3,37	3,51	3,83	3,49	3,11
Jasa kesehatan dan kegiatan sosial	1,12	1,18	1,35	1,40	1,19
Jasa lainnya	0,96	0,97	0,99	0,89	0,86

Sumber : BPS, 2023



**Tabel 3.2** Pertumbuhan PDRB Provinsi Jambi Sisi Produksi  
Tahun 2018-2022 (%)

Uraian	2018	2019	2020	2021	2022
Pertanian, Kehutanan dan Perikanan	2,48	2,16	1,53	3,73	5,00
Pertambangan dan penggalian	6,86	5,17	-0,53	2,27	7,82
Industri pengolahan	3,55	2,90	0,02	1,27	3,05
Pengadaan listrik dan Gas, dan air bersih	5,61	5,82	0,00	7,08	11,66
Pengadaan air	4,24	4,00	0,00	5,13	3,15
Konstruksi	5,22	6,90	0,07	8,01	-0,88
Perdagangan besar dan eceran, dan reparasi mobil dan sepeda motor	6,17	7,31	-0,35	5,92	5,41
Transportasi dan pergudangan	4,70	3,69	-0,47	4,97	16,92
Penyedia akomodasi dan makan minum	6,69	5,00	-0,08	4,85	11,09
Informasi dan komunikasi	7,74	6,00	0,32	3,84	7,25
Jasa keuangan	(0,14)	1,92	0,15	5,36	-0,72
Real Estate	5,04	6,91	-0,01	3,16	4,22
Jasa perusahaan	4,67	3,96	-0,06	4,03	15,13
Administrasi pemerintahan dan jaminan sosial wajib	4,80	4,89	-0,08	0,66	-0,65
Jasa pendidikan	4,99	5,75	0,11	1,09	2,02
Jasa kesehatan dan kegiatan sosial	5,54	7,12	0,08	14,33	-2,40
Jasa lainnya	5,17	4,14	-0,04	0,80	7,81

Sumber : BPS, 2023

Berdasarkan sumber pertumbuhan ekonomi Provinsi Jambi Tahun 2022, sumber pertumbuhan tertinggi berasal dari lapangan usaha pertambangan dan penggalian sebesar 1,82 persen, diikuti oleh lapangan pertanian, kehutanan, dan perikanan sebesar 1,34 persen, serta lapangan usaha perdagangan besar dan eceran, reparasi mobil dan sepeda motor sebesar 0,53 persen.

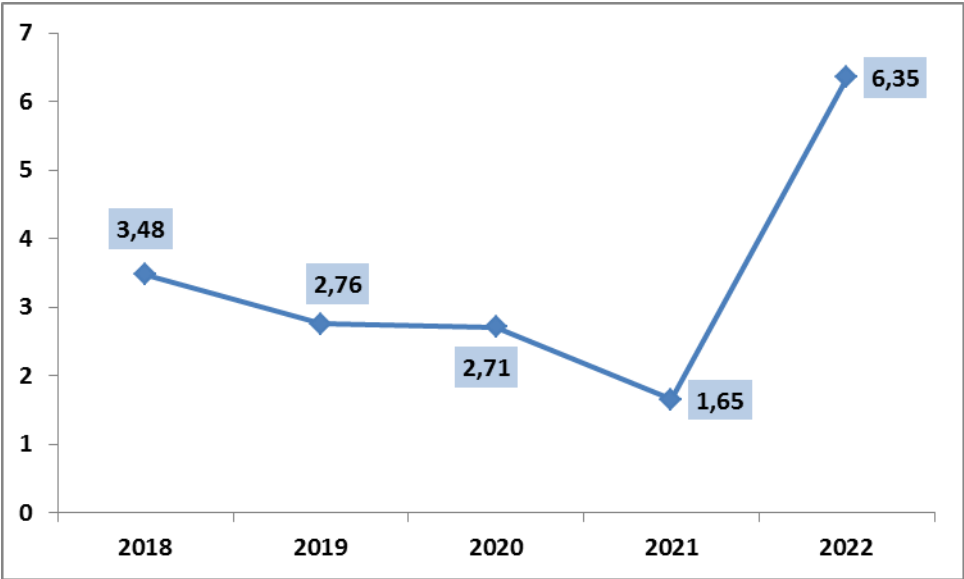
Dari sisi pengeluaran, pertumbuhan tertinggi dicapai oleh komponen pengeluaran konsumsi LNPRT sebesar 6,05 persen diikuti Pengeluaran Konsumsi Rumah Tangga (PK-RT) sebesar 4,46 persen. Struktur PDRB menurut pengeluaran atas dasar harga berlaku tahun 2021 tidak menunjukkan perubahan berarti, didominasi oleh komponen ekspor barang dan jasa sebesar 67,97 persen, diikuti oleh PK-RT yang mencapai separuh PDRB yaitu sebesar 41,40 persen, serta komponen PMTB sebesar 20,14 persen.

**Tabel 3.3** Pertumbuhan PDRB Sisi Permintaan  
Tahun 2018-2022 (%)

Uraian	2018	2019	2020	2021	2022
Pertumbuhan PDRB	4,71	4,40	-0,46	3,66	5,13
Konsumsi RT	4,13	4,30	-0,19	3,40	4,46
Konsumsi LPNRT	14,47	7,61	0,00	1,94	6,05
Konsumsi Pemerintah	4,47	10,69	-0,40	0,27	1,52
Pembentukan Modal Tetap Bruto (PMTB)	2,12	3,62	0,22	9,27	2,38
Ekspor barang dan jasa	7,02	3,06	-7,63	3,62	4,27
Impor Barang dan jasa	11,21	6,70	4,63	7,10	0,4

Sumber : BPS, 2022

Selain pertumbuhan ekonomi, inflasi juga mempengaruhi ekonomi daerah. Secara kumulatif inflasi di Provinsi Jambi berdasarkan tahun kalender 2022 tercatat sebesar 6,35 (ytd), menurun dibanding inflasi tahun 2021, terutama disebabkan oleh kenaikan Bahan Bakar Minyak yang berdampak pada kenaikan biaya transportasi dan pada akhirnya meningkatkan harga-harga.



**Gambar 3.2** Tingkat inflasi Provinsi Jambi Tahun 2018-2022

**3.1.2 Sasaran dan Arah Kebijakan Perekonomian Nasional dan Daerah.**  
**3.1.2.1 Nasional**  
**(a) Pertumbuhan Ekonomi**

Upaya peningkatan produktivitas di semua sektor ekonomi melalui agenda transformasi ekonomi yang inklusif dan berkelanjutan diharapkan

dapat mendorong pertumbuhan ekonomi mencapai 5,3–5,7 persen pada tahun 2024.

Stabilitas makroekonomi tahun 2024 diupayakan dengan menjaga tingkat inflasi stabil pada rentang 1,5–3,5 persen (yoy) dan nilai tukar rupiah diperkirakan berada pada kisaran Rp14.800,00–Rp15.400,00 per US\$ dan suku bunga di 6,5–7,4 persen. Kondisi makro yang menguat dan stabil pada tahun 2024 diiringi oleh peningkatan kualitas pertumbuhan berkelanjutan. TPT pada tahun 2024 diharapkan turun menjadi 5,0–5,7 persen. Demikian pula rasio Gini turun menjadi 0,374–0,377. Seiring dengan itu, kesejahteraan masyarakat diharapkan meningkat, yang diindikasikan oleh meningkatnya IPM menjadi 73,99– 74,02. Kebijakan peningkatan kinerja sektor pertanian, kehutanan, dan perikanan diharapkan dapat menjaga tingkat kesejahteraan petani dan nelayan, yang ditunjukkan oleh indikator NTP pada kisaran 105–108 dan NTN pada kisaran 107–110.

Tahun 2024 merupakan tahun untuk akselerasi pertumbuhan ekonomi untuk mendorong transformasi ekonomi. Selain itu, akselerasi pertumbuhan ekonomi juga didorong oleh tumbuhnya investasi untuk meningkatkan kapasitas produktif perekonomian. Untuk mengurangi tekanan defisit transaksi berjalan seiring dengan akselerasi pertumbuhan ekonomi dan juga sebagai salah satu upaya untuk peningkatan kapasitas produktif perekonomian pada tahun 2024, ekspor juga didorong untuk tumbuh lebih tinggi dari rata-rata pertumbuhan ekonomi nasional. Lebih lanjut, mulai berjalannya program-program transformasi ekonomi juga menjadi salah satu sumber pertumbuhan ekonomi Indonesia.

Arah kebijakan dalam upaya akselerasi pertumbuhan ekonomi untuk mengejar sasaran jangka menengah-panjang serta menghadapi tantangan yang ada pasca pandemi, difokuskan pada peningkatan produktivitas di seluruh sektor ekonomi, penguatan pemulihan sosial serta optimalisasi transisi menuju ekonomi yang berkelanjutan. Agenda tersebut akan mendorong penguatan fondasi ekonomi Indonesia untuk tumbuh lebih kuat, inklusif, dan berkelanjutan.

Peningkatan produktivitas diarahkan untuk mengembalikan *trajectory* pertumbuhan ekonomi ke level sebelum pandemi dan mengangkat *trajectory* tersebut ke level yang lebih baik lagi. Peningkatan produktivitas perlu dilakukan pada sektor itu sendiri (*within sectors*) diiringi dengan pergeseran struktur ekonomi menuju sektor-sektor bernilai tambah tinggi (*between*

sectors). Upaya peningkatan produktivitas dilakukan melalui revitalisasi industri dan penguatan riset terapan, mendorong pemulihan dunia usaha, pembangunan IKN, dan peningkatan infrastruktur digital dan konektivitas.

Penguatan pemulihan sosial ditujukan untuk meningkatkan kualitas SDM yang berdaya saing. Penguatan kapasitas dan kapabilitas SDM merupakan bagian terpenting dari pembangunan yang pada akhirnya mampu meningkatkan kapasitas produktif suatu perekonomian. Upaya penguatan pemulihan sosial yang inklusif dilakukan melalui penghapusan kemiskinan ekstrem, peningkatan kualitas SDM melalui penguatan sistem pendidikan dan kesehatan, penanggulangan pengangguran disertai dengan peningkatan *decent job*, serta percepatan pembangunan infrastruktur dasar yang meliputi penyediaan air bersih dan sanitasi yang layak.

Pembangunan perlu memperhatikan kelestarian lingkungan sehingga sumber daya dapat dikembangkan secara optimal untuk kebutuhan saat ini maupun untuk generasi yang akan datang. Pembangunan yang berkelanjutan diarahkan pada penciptaan pertumbuhan ekonomi dan sosial melalui kegiatan pembangunan rendah karbon dan meminimalkan eksploitasi sumber daya alam. Arah pembangunan berkelanjutan difokuskan untuk dapat mendorong pembangunan rendah karbon dan transisi energi yang mampu merespons tantangan-tantangan dari perubahan iklim.

Dari sisi pengeluaran, pertumbuhan ekonomi pada tahun 2024 diharapkan akan mampu tumbuh 5,3–5,7 persen. Investasi dan ekspor diharapkan menjadi motor penggerak pertumbuhan ekonomi tahun 2024 untuk meningkatkan kapasitas produktif perekonomian Indonesia. Tren investasi hijau akan semakin menguat pada tahun 2024 seiring dengan adanya komitmen global untuk mencapai pembangunan rendah karbon. Pemulihan ekonomi hijau pasca COVID-19 mulai menjadi arah kebijakan di berbagai negara. Berdasarkan arah kebijakan tersebut, investasi (PMTB) diperkirakan tumbuh sebesar 6,2-7,0 persen. Untuk mencapai target tersebut, strategi akan diarahkan melalui (1) peningkatan investasi skala besar yang menyerap tenaga kerja banyak; (2) peningkatan investasi pada sektor industri pengolahan; dan (3) pengintegrasian sistem perizinan di tingkat pusat pada sistem *One Single Submission-Risk Based Approach* (OSS RBA) dan implementasi sistem perizinan melalui sistem *One Single Submission* (OSS) di daerah.

**Tabel 3.4** Sasaran Pertumbuhan PDB Sisi Pengeluaran  
Tahun 2024 (Persen, *yoy*)

Uraian	RPJMN	Sasaran 2024
<b>Pertumbuhan PDB</b>	<b>5,7-6,0</b>	<b>5,3-5,7</b>
Konsumsi Rumah Tangga dan LNPRT	5,4-5,6	5,3-5,5
Konsumsi Pemerintah	4,7-4,9	2,5-3,2
Investasi (Pembentukan Modal Tetap Bruto/PMTB)	6,6-7,0	6,2-7,0
Ekspor Barang dan Jasa	4,7-4,9	7,2-7,9
Impor Barang dan Jasa	4,7-4,8	7,2-8,0

Sumber: Kementerian PPN/Bappenas, 2023.

Konsumsi masyarakat juga diperkirakan tumbuh positif mencapai 5,3-5,5 persen, didorong oleh peningkatan aktivitas dan daya beli masyarakat. Selain itu, membaiknya perekonomian juga mendorong tumbuh positifnya konsumsi pemerintah. Konsumsi pemerintah diperkirakan tumbuh pada kisaran 2,5-3,2 persen, sehingga tetap dapat memberi dorongan pada pertumbuhan ekonomi. Pertumbuhan konsumsi pemerintah didukung oleh kebijakan fiskal yang akomodatif, meski di saat yang bersamaan defisit fiskal akan kembali dijaga di bawah 3 persen per PDB.

Ekspor barang dan jasa diperkirakan akan tetap tumbuh tinggi pada kisaran 7,2-7,9 persen. Pemulihan permintaan global serta optimisme pemulihan ekonomi yang terus berlanjut menjadi faktor pendorong tetap tingginya pertumbuhan ekspor. Sementara itu, impor barang dan jasa diperkirakan akan tumbuh 7,2-8,0 persen, mencerminkan aktivitas ekonomi domestik yang menguat. Hal ini didorong oleh peningkatan kebutuhan bahan baku/penolong untuk industri pengolahan, barang modal untuk investasi, serta konsumsi dalam negeri.

**Tabel 3.5** Sasaran Pertumbuhan PDB Sisi Lapangan Usaha  
Tahun 2024 (Persen, *yoy*)

Uraian	RPJMN	Sasaran 2023
<b>Pertumbuhan PDB</b>	<b>5,7-6,0</b>	<b>5,3-5,7</b>
Pertanian, Kehutanan, dan Perikanan	3,8-3,9	3,4-3,7
Industri Pengolahan	6,2-6,5	5,4-5,8
Konstruksi	6,1-6,4	6,0-6,6
Perdagangan besar dan eceran, dan Reparasi Mobil dan Sepeda Motor	6,0-6,3	4,9-5,5

Sumber: Kementerian PPN/Bappenas, 2023.  
Keterangan: a) RPJMN 2020–2024; b) Perhitungan Kementerian PPN/Bappenas dan Kementerian Keuangan, Februari 2023; dan c) Perbedaan angka desimal dalam range terjadi pada dua hingga empat angka di belakang koma.

Di sisi lapangan usaha, sub sektor industri diperkirakan dapat mengalami pemulihan secara bertahap, baik dari sisi rantai pasok dan akses pasar seiring dengan semakin membaiknya kondisi ekonomi global dan domestik. Pada tahun 2024, sektor industri pengolahan diperkirakan tumbuh sebesar 5,4–5,8 persen. Faktor-faktor pendorong pertumbuhan industri pengolahan pada tahun 2024 antara lain (a) pemulihan industri makanan dan minuman seiring dengan pemulihan mobilitas dan daya beli masyarakat, (b) pemulihan daya beli masyarakat terutama untuk produk makanan, minuman, tekstil dan pakaian jadi, serta produk-produk tahan lama (*durable*), (c) dukungan belanja pemerintah dan pemerintah daerah untuk produk dalam negeri, (d) peningkatan utilisasi produksi, dan (e) peningkatan efisiensi sejalan dengan adopsi teknologi dalam proses produksi, serta (f) percepatan transisi penerapan industri hijau.

Sektor pertanian diperkirakan akan terakselerasi dengan pertumbuhan pada kisaran 3,4-3,7 persen. Pertumbuhan sektor pertanian didorong oleh berlanjutnya kebijakan pengembangan *Food Estate* (FE) serta program Gerakan 3 Kali Ekspor (Gratieks) Pertanian dalam upaya meningkatkan investasi dan ekspor produk sektor pertanian. Sementara itu, sektor konstruksi diperkirakan akan tumbuh tinggi pada kisaran 6,0–6,6 persen, didukung oleh pembangunan infrastruktur IKN pada 2024 dan penyelesaian pembangunan infrastruktur prioritas lainnya.

Peningkatan produktivitas di sektor pariwisata akan didorong oleh pertumbuhan sektor penyediaan akomodasi dan makan minum sejalan dengan pemulihan mobilitas masyarakat. Sektor penyediaan akomodasi dan

makan minum akan meningkat pada kisaran 6,4-7,3 persen, didukung oleh pelaksanaan *event* dan *Meeting, Incentive, Convention, and Exhibition* (MICE) internasional, beserta pelaksanaan festival nasional sebagai pendorong kunjungan wisman dan wisnu. Terbukanya kembali destinasi pariwisata prioritas nasional sejak tahun 2022 juga menjadi momentum bagi perbaikan kondisi pariwisata di Indonesia.

Produktivitas di sektor ekonomi kreatif diperkirakan akan lebih cepat tumbuh seiring dengan penguatan industri berbasis konten dan peningkatan konsumsi produk kreatif lokal. Secara terinci, produktivitas di sektor pariwisata dan ekonomi kreatif ditentukan oleh (a) peningkatan mobilitas masyarakat dan aktivitas perekonomian masyarakat di dalam negeri dan mancanegara, (b) pemulihan daya beli masyarakat untuk dapat memenuhi kebutuhan tersier seperti pariwisata dan produk kreatif, (c) peningkatan investasi khususnya di 5 Destinasi Pariwisata Super Prioritas yang telah didukung penyediaan infrastruktur yang memadai, (d) peningkatan penyelenggaraan *event*, festival, MICE, serta produksi film dan musik; (e) percepatan penggunaan teknologi digital untuk perluasan pemasaran pariwisata dan produk kreatif, dan (f) perkembangan *start-up* ekonomi kreatif dan digital yang dijalankan oleh generasi muda di berbagai wilayah.

Sektor perdagangan di dalam negeri akan diarahkan untuk mendorong perkuatan ekosistem perdagangan dan pemanfaatan teknologi, yang pada akhirnya dapat berkontribusi terhadap peningkatan produktivitas perekonomian. Hal ini akan dilakukan melalui 3 (tiga) strategi utama, yakni (a) penguatan logistik nasional untuk menjaga stabilitas pasokan dan harga bahan pokok melalui integrasi data pasokan antarpulau/antardaerah dan optimalisasi pemanfaatan sarana prasarana perdagangan dalam negeri; (b) pemanfaatan teknologi digital dan *e-commerce* melalui peningkatan kapasitas pelaku usaha perdagangan; serta (c) peningkatan persaingan usaha dan perlindungan konsumen melalui penguatan iklim persaingan usaha yang sehat dan *redesain* program perlindungan konsumen yang lebih bersifat *multi channel*. Pemanfaatan teknologi digital diharapkan tidak hanya untuk meningkatkan kapasitas penjualan pelaku usaha perdagangan semata, namun adopsi teknologi informasi juga diarahkan untuk meningkatkan efisiensi logistik nasional secara keseluruhan. Selain itu, akan dilakukan penyiapan ekosistem dan

mekanisme pengawasan pelaku usaha yang efektif guna menjamin perkembangan teknologi digital dapat tetap selaras dengan persaingan usaha yang sehat dan perlindungan konsumen.

Peningkatan produktivitas dan transformasi ekonomi yang inklusif dan berkelanjutan di sektor pariwisata dan ekonomi kreatif akan dilaksanakan melalui strategi (a) perluasan penerapan protokol kesehatan dan standar layanan yang baik; (b) pengembangan pola perjalanan yang mudah diakses; (c) penguatan rantai pasok dan pemasaran pariwisata dan ekonomi kreatif; (d) peningkatan diversifikasi atraksi di 5 Destinasi Super Prioritas dengan dukungan investasi pariwisata, *event* dan MICE; (e) penguatan desa wisata melalui penguatan narasi, peningkatan kapasitas sumber daya manusia, dan diversifikasi produk dan layanan; (f) percepatan digitalisasi usaha dan produk kreatif; (g) *scaling-up start-up* ekonomi kreatif dan digital; (h) *upskilling* dan *reskilling* SDM pariwisata serta ekonomi kreatif dan digital; (i) penguatan ekspor gastronomi melalui “*Indonesia Spice Up The World*”; serta (j) perluasan Gerakan Bangga Buatan Indonesia.

Pada tahun 2024, perekonomian global diperkirakan akan lebih baik dari 2023 yang diperkirakan akan mengalami perlambatan. Perkembangan berbagai proyek strategis akan memperkuat perkembangan daya saing nasional terutama dalam mendorong integrasi ekonomi domestik. Tingkat perdagangan dan investasi juga diperkirakan akan terus terakselerasi seiring dengan kebijakan hilirisasi ekspor yang semakin meningkat serta kondisi pasar keuangan yang semakin berkembang dan fundamental ekonomi yang semakin kuat sehingga akan semakin banyak mengundang investor. Lebih lanjut, reformasi birokrasi dan reformasi kelembagaan yang terus didorong pemerintah akan semakin memantik perkembangan investasi yang lebih tinggi di Indonesia.

Selanjutnya, kebijakan perdagangan luar negeri diarahkan untuk mendorong peningkatan ekspor barang dan jasa yang lebih bernilai tambah tinggi guna meningkatkan produktivitas perekonomian, dengan berfokus pada peningkatan ekspor produk manufaktur melalui Gerakan “Ayo Ekspor” dan peningkatan partisipasi dalam rantai nilai global (*Global Value Chain/GVC*). Peningkatan ekspor produk manufaktur dan jasa akan ditempuh melalui (a) promosi perdagangan yang berfokus pada produk olahan bernilai tambah, (b) penguatan informasi ekspor melalui integrasi



layanan informasi dan intelijen ekspor menuju *one-stop service export*, serta (c) *redesain* program pendidikan dan pelatihan ekspor yang berfokus pada kebutuhan eksportir. Sementara, peningkatan partisipasi dalam GVC akan dilakukan melalui (a) penyiapan ekosistem dan infrastruktur ekspor, (b) fasilitasi Usaha Kecil dan Menengah (UKM) produsen untuk berpartisipasi dalam GVC, serta (c) penguatan konektivitas domestik dan logistik ekspor. Kedua strategi utama tersebut akan didukung oleh (a) pemanfaatan teknologi digital dan *online channel (e-commerce)*, (b) diversifikasi pembiayaan ekspor, serta (c) penguatan diplomasi perdagangan terutama hambatan non tarif.

**Tabel 3.6** Neraca Pembayaran Indonesia  
Tahun 2024 (US\$ Miliar)

Uraian	RPJMN	Sasaran
<b>Neraca Pembayaran Secara Keseluruhan</b>	-	<b>9,3-15,8</b>
<b>Neraca Transaksi Berjalan</b>	<b>(29,3)</b>	<b>6,9-7,2</b>
<b>(% PDB)</b>	<b>(1,7)</b>	<b>0,4-0,5</b>
Barang	15,0	47,2-49,5
Jasa-jasa	(4,4)	(15,7)–(16,2)
Pendapatan Primer	(48,1)	(31,4)–(32,9)
Pendapatan Sekunder	8,2	6,7–6,9
<b>Neraca Transaksi Modal dan Finansial</b>	<b>42,0</b>	<b>3,7-10,5</b>
Investasi Langsung	32,0	15,3-15,5
Investasi Portofolio	20,5	(0,2)-(5,7)
Investasi Lainnya	(10,7)	(4,9)-(6,0)
<b>Posisi Cadangan Devisa</b>	<b>159,5</b>	<b>149,1-150,2</b>
- <b>Dalam bulan impor</b>	<b>6,9</b>	<b>5,8-6,0</b>

Sumber: Ranwal RKP 2024, Kementerian PPN/Bappenas

Indonesia diperkirakan akan mengalami stabilitas eksternal yang terus menguat pada tahun 2024. Neraca secara keseluruhan diperkirakan mencapai US\$9,3–15,8 miliar. Capaian tersebut akan ditopang oleh neraca transaksi berjalan yang akan mengalami defisit yang terjaga sekitar US\$6,9–7,2 miliar atau setara dengan 0,4–0,5 persen dari PDB. Sementara itu, transaksi modal dan finansial akan mencapai kisaran US\$3,7–10,5miliar. Perkembangan tersebut kemudian akan mendorong cadangan devisa meningkat mencapai sekitar US\$149,1–150,2 miliar yang cukup untuk membiayai 7,5–7,4 bulan impor serta berada di atas standar kecukupan

internasional. Postur makro fiskal 2024 diarahkan dengan mempertimbangkan defisit kembali pada maksimal 3 persen PDB, namun pelaksanaan konsolidasi fiskal yang akomodatif tetap diperlukan untuk pemantapan *recovery* dan transformasi ekonomi.

Kebijakan pendapatan negara diarahkan melalui:

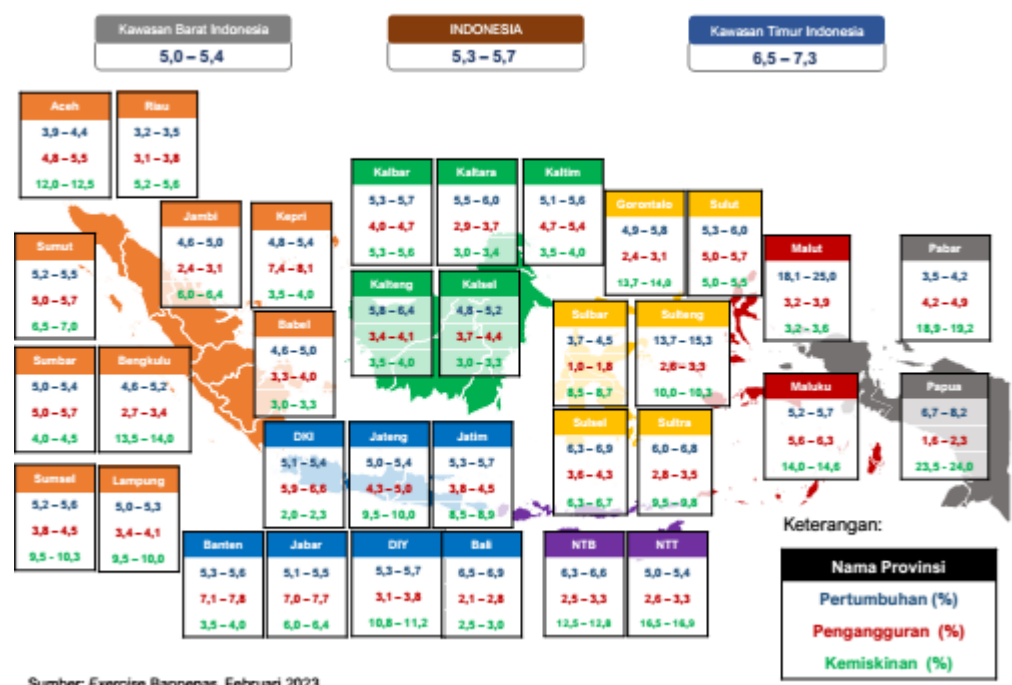
- (i) Akselerasi reformasi kebijakan dan sistem administrasi perpajakan untuk secara gradual menggeser struktur penerimaan pajak sejalan dengan perubahan struktur ekonomi yang lebih produktif;
- (ii) Penggalan sumber-sumber penerimaan pajak yang dapat mengurangi ketergantungan pada SDA dan mendukung transisi energi; serta
- (iii) Optimalisasi PNBPN dari pemanfaatan aset negara dan layanan pemerintah.

Selanjutnya belanja negara Tahun 2024 ditargetkan mencapai 14,0-15,0 persen. PDB terdiri dari belanja Pemerintah Pusat sebesar 10,4-11,4 persen PDB dan TKD sebesar 3,5-3,7 persen PDB. Kebijakan belanja negara (Belanja K/L, Non K/L, dan TKD) dilakukan dengan tetap menjaga kualitas belanja (*wise and better spending*) agar lebih efisien, produktif, dan bersifat *countercyclical* untuk menjadi *enabler* yang kuat bagi percepatan pelaksanaan transformasi ekonomi berfokus pada SDM, infrastruktur, dan kelembagaan.

Sejalan dengan prakiraan pemulihan ekonomi yang kuat pada tahun 2024, kebijakan pengendalian inflasi pada rentang 1,5-3,5 persen (*yoy*) diarahkan pada upaya menjaga keseimbangan sisi penawaran (*supply*) dan permintaan (*demand*) dalam kerangka menjaga 4K (keterjangkauan harga, ketersediaan pasokan, kelancaran distribusi, serta efektivitas komunikasi) yang mendukung upaya meningkatkan daya saing perekonomian. Kebijakan pengendalian inflasi tersebut mencakup upaya menjaga (a) Kestabilan Harga melalui pengelolaan permintaan dan kebijakan stabilisasi harga dalam jangka pendek, antara lain operasi pasar, pasar murah; (b) Ketersediaan pasokan yang berfokus pada peningkatan produksi dalam negeri melalui akselerasi implementasi Program Lumbung Pangan (*Food Estate*), pengelolaan Cadangan pangan Pemerintah (CPP), serta penguatan kelembagaan petani dan nelayan; (c) Kelancaran Distribusi yang berfokus pada pembangunan infrastruktur perdagangan dan konektivitas serta penguatan Kerja sama Antar Daerah (KAD); serta (d) Komunikasi Efektif

yang berfokus pada perbaikan kualitas data, penguatan koordinasi pusat-daerah sejak proses perencanaan, dan pengelolaan ekspektasi.

Untuk mencapai sasaran pertumbuhan ekonomi nasional tahun 2024, maka pertumbuhan ekonomi di setiap provinsi adalah sebagai berikut.



Sumber: Kementerian PPN/Bappenas, 2023.

**Gambar 3.3** Pertumbuhan Ekonomi per Provinsi Tahun 2024

**(b) Tingkat Pengangguran Terbuka**

Gambaran positif prakiraan pertumbuhan ekonomi yang didukung oleh upaya pemulihan ekonomi diperkirakan berdampak positif pada penciptaan lapangan kerja dan mengurangi tingkat pengangguran. Dengan upaya perbaikan di segala bidang, TPT pada tahun 2024 diperkirakan akan berada di kisaran 5,0–5,7 persen.

Arah kebijakan dan upaya strategis ketenagakerjaan diarahkan pada program penciptaan kesempatan kerja inklusif melalui penumbuhan investasi padat pekerja, penumbuhan dan pengembangan UMKM, belanja pemerintah yang bersifat padat karya, dan penciptaan iklim ketenagakerjaan kondusif. Kemudian strategi penyiapan kebhkerjaan dan keahlian angkatan kerja dilakukan melalui revitalisasi pendidikan vokasi dan pelatihan vokasi, perwujudan sistem informasi pasar kerja yang komprehensif dan kredibel, dan reformasi sistem perlindungan sosial.

**(c) Kemiskinan**

Pada tahun 2024, angka kemiskinan ditargetkan berada pada kisaran 6,5-7,5 persen. Sementara tingkat kemiskinan ekstrem ditargetkan ada di kisaran 0 – 1 persen. Sebagai prasyarat utama dibutuhkan kondisi ekonomi yang mendukung yaitu, pertumbuhan ekonomi yang inklusif, inflasi yang stabil untuk menjaga daya beli masyarakat.

Pada tahun 2024, strategi penurunan tingkat kemiskinan dan kemiskinan ekstrem diperkuat dengan melanjutkan arah kebijakan reformasi sistem perlindungan sosial, dengan penekanan pada (i) pemanfaatan data Regsosek oleh seluruh K/L/D untuk menyalurkan program; (ii) peningkatan kapasitas pemerintah hingga level Desa/Kelurahan dalam melakukan perencanaan penganggaran untuk program penanggulangan kemiskinan yang berbasis bukti menggunakan digitalisasi monografi Desa/kelurahan; (iii) penguatan pelaksanaan sistem perlindungan sosial yang adaptif yang dilakukan K/L/D; (iv) penyempurnaan pelaksanaan bantuan sosial beserta mekanisme graduasi berkelanjutan serta komplementarisitasnya dengan program pemberdayaan seperti kewirausahaan dan akses lapangan pekerjaan; (v) penguatan kapasitas pendamping pembangunan untuk mendorong penjangkauan, pemberdayaan, perubahan perilaku penerima manfaat; serta; (vi) penyempurnaan program kesejahteraan sosial bagi kelompok rentan, serta pelaksanaan reforma agraria dan perhutanan sosial untuk penataan penguasaan lahan.

**(d) Rasio Gini**

Target rasio gini tahun 2024 berada pada *range* 0,374–0,377. Untuk mencapai target tersebut, kebijakan terus diarahkan tidak hanya pada kelompok masyarakat pendapatan menengah ke bawah, tetapi juga pada masyarakat pendapatan menengah ke atas. Kebijakan-kebijakan yang diterapkan oleh pemerintah diharapkan akan memperkecil jarak ketimpangan antarkelompok pendapatan.

Tantangan yang dihadapi pemerintah dalam mengurangi angka rasio gini demi mencapai target RPJMN mencakup kualitas dan akses terhadap pelayanan dasar (kesehatan, gizi masyarakat, pendidikan, dan perumahan) yang belum merata dan belum terstandardisasi; belum optimalnya upaya

pemberdayaan masyarakat miskin; serta keterbatasan pranata sosial dan infrastruktur untuk penguatan UMKM dan pelatihan vokasi.

Untuk menurunkan ketimpangan, pemerintah melakukan kebijakan afirmasi melalui empat strategi utama, yaitu:

- a. Mempermudah kepemilikan aset berupa lahan dan modal, mendorong inklusi keuangan, memberikan pendampingan, dan pelatihan kapasitas masyarakat secara berkelanjutan;
- b. Meningkatkan investasi yang mendorong penciptaan lapangan kerja dan akses kegiatan ekonomi produktif masyarakat melalui pengaturan akses kepemilikan lahan dan hak intelektual untuk mendukung ekonomi kreatif;
- c. Mempertajam kebijakan fiskal baik belanja maupun pendapatan yang berkeadilan; dan
- d. Memastikan partisipasi masyarakat dalam konteks sosial, politik dan ekonomi.

#### **(e) Indeks Pembangunan Manusia**

Pada tahun 2024, IPM Indonesia ditargetkan mencapai 73,99–74,02, melalui:

- a. Peningkatan akses dan mutu pelayanan kesehatan yang difokuskan pada penguatan pelayanan kesehatan ibu dan anak, Keluarga Berencana (KB) dan kesehatan reproduksi, pelayanan gizi, pelayanan kesehatan usia lanjut, serta pengendalian penyakit didukung dengan percepatan penguatan sistem kesehatan nasional dan pembudayaan masyarakat hidup sehat;
- b. Peningkatan pemerataan layanan pendidikan berkualitas melalui peningkatan kualitas pengajaran dan pembelajaran termasuk pembelajaran jarak jauh dan pemanfaatan teknologi dalam pendidikan, peningkatan akses di semua jenjang pendidikan terutama dalam percepatan pelaksanaan Wajib Belajar 12 Tahun dan pendidikan tinggi, dengan perhatian khusus pada penanganan anak tidak sekolah dan keberpihakan pada anak dari keluarga kurang mampu; dan
- c. Upaya di bidang ekonomi terutama peningkatan produktivitas di seluruh sektor, penguatan pemulihan sosial yang inklusif melalui distribusi bantuan sosial dan subsidi kepada masyarakat kelompok

berpenghasilan rendah, dan insentif kepada dunia usaha. Selain itu, UU Cipta Tenaga Kerja dan Lembaga Pengelola Investasi (LPI) diharapkan dapat menciptakan kondisi yang kondusif untuk meningkatkan kapasitas produktif perekonomian yang pada akhirnya meningkatkan pendapatan masyarakat.

**(f) Emisi Gas Rumah Kaca**

Akselerasi pertumbuhan ekonomi pada tahun 2024 diproyeksikan akan meningkatkan emisi GRK sejalan dengan aktivitas industri dan mobilitas penduduk yang kembali normal. Aksi pembangunan rendah karbon diarahkan menjadi bagian yang tidak terpisahkan dari program pemulihan dan transformasi ekonomi. Hal tersebut kemudian menjadi dasar untuk melaksanakan transisi dari kegiatan perekonomian yang intensif karbon menjadi kegiatan perekonomian yang lebih ramah lingkungan, menciptakan lebih banyak *green jobs*, dan meminimalkan dampak terhadap peningkatan laju emisi GRK, seperti mempercepat transisi menuju Energi Baru Terbarukan (EBT), revitalisasi perkebunan rakyat untuk meningkatkan produktivitas dan mengurangi laju deforestasi, serta mendorong usaha kecil dan menengah yang bergerak dibidang pengelolaan sampah untuk mengurangi emisi dari limbah padat. Secara bersamaan, berbagai aksi pembangunan rendah karbon yang memiliki kontribusi signifikan dan berdampak langsung pada penurunan emisi juga perlu ditingkatkan, utamanya pada sektor lahan dan energi.

Secara khusus, transisi energi menjadi salah satu isu prioritas dalam pencapaian ekonomi hijau dan rendah karbon. Transisi menuju penggunaan energi yang rendah karbon untuk peningkatan produktivitas EBT dilaksanakan melalui berbagai strategi, yaitu (1) optimalisasi penambahan kapasitas terpasang PLT EBT, terutama di daerah dengan defisit listrik, melalui mobilisasi berbagai skema pendanaan dan insentif fiskal; (2) peningkatan kualitas data potensi EBT secara masif sebagai bentuk dukungan penurunan risiko (*de-risking*) pengembangan proyek EBT; serta (3) pemenuhan produksi *biofuel* sesuai kebutuhan domestik. Sementara itu, strategi yang mendukung inklusivitas dalam transisi energi rendah karbon, antara lain: (1) penyelesaian segala hambatan dan permasalahan pembangunan PLT energi terbarukan (ET) *on-grid* yang sudah termuat dalam Rencana Usaha Penyediaan Tenaga Listrik (RUPTL) PLN 2021-2030, serta pembangunan PLT ET *off-grid* untuk daerah 3T; (2)

restrukturisasi subsidi energi fosil ke subsidi EBT secara bertahap, dan (3) penguatan kewenangan Pemda dalam pengelolaan EBT skala kecil.

Pencapaian target pembangunan rendah karbon dalam pengurangan emisi juga didukung oleh implementasi ekonomi sirkular. Ekonomi sirkular merupakan model ekonomi yang menggunakan pendekatan sistem dalam kegiatan produksi hingga konsumsi dengan meminimalkan penggunaan sumber daya dan timbulan limbah, mempertahankan daya guna material, dan bersifat regeneratif. Penerapan ekonomi sirkular berpotensi meningkatkan masa guna produk dan mengurangi kebutuhan material baru serta pengurangan emisi khususnya yang berkaitan dengan ekstraksi sumber daya dan produksi material. Dalam kegiatan industri, penerapan ekonomi sirkular yang berfokus pada *resource efficiency* berpotensi untuk mengurangi emisi gas rumah kaca, menghemat penggunaan air, dan mengurangi limbah yang dihasilkan. Selain itu, penerapan ekonomi sirkular juga dapat meningkatkan PDB dan menciptakan lapangan pekerjaan hijau baru (*green jobs*). Ke depannya, arah kebijakan ekonomi sirkular perlu difokuskan kepada (i) penurunan emisi GRK; (ii) peningkatan produktivitas material; (iii) peningkatan substitusi penggunaan material daur ulang terhadap virgin material untuk penyediaan bahan baku, bahan penolong, dan barang jadi; (iv) peningkatan tingkat daur ulang material; dan (v) standarisasi produk sirkular.

Ekonomi hijau dan rendah karbon juga perlu didukung oleh penerapan investasi hijau untuk dapat mencapai target transisi dan transformasi ekonomi. Arah kebijakan investasi hijau diarahkan pada (i) strategi perbaikan regulasi investasi yang komprehensif, (ii) strategi perbaikan skema pendanaan dan keberlanjutan riset dan pengembangan teknologi hijau, (iii) program inovasi pembiayaan pembangkit EBT *blended financing*, (iv) penerapan program pengembangan instrumen keuangan berbasis pasar, (v) perbaikan skema insentif untuk mendorong investasi transportasi ramah lingkungan, dan (vi) pengembangan pertanian berkelanjutan.

Melalui berbagai kebijakan-kebijakan tersebut di atas, diharapkan kinerja penurunan emisi GRK pada tahun 2024 dapat mencapai 27,27 persen terhadap *baseline*. Besaran angka tersebut menunjukkan bahwa persentase penurunan emisi GRK kembali pada jalurnya, sebagaimana target yang tercantum dalam RPJMN Tahun 2020–2024.

**(g) Nilai Tukar Petani**

NTP tahun 2024 dijaga pada kisaran 105–108. Dengan nilai NTP tersebut, menunjukkan adanya kestabilan kesejahteraan petani. Kebijakan untuk menjaga NTP pada kisaran tersebut diarahkan pada kegiatan-kegiatan produktivitas pangan dan pertanian serta penciptaan nilai tambah pertanian melalui jaminan ketersediaan input pertanian, modernisasi pertanian (pertanian presisi, pertanian digital), pembentukan korporasi petani dan nelayan, *food estate* (kawasan sentra produksi pangan), efisiensi distribusi pangan melalui penguatan konektivitas produksi (jalan usahatani) dan sistem logistik pangan, percepatan transformasi platform *e-commerce* pertanian/rantai pasok *online*, serta pengolahan primer produksi pangan dan pertanian serta regenerasi petani.

**(h) Nilai Tukar Nelayan**

Dalam rangka pencapaian sasaran NTN tahun 2024 pada kisaran 107–110, upaya yang dilakukan difokuskan pada peningkatan pendapatan nelayan dan stabilisasi pengeluaran nelayan melalui (i) peningkatan produksi perikanan tangkap melalui bantuan prasarana dan sarana perikanan tangkap; (ii) peningkatan mutu produk perikanan tangkap melalui penguatan sistem rantai dingin dan logistik perikanan dan pemasaran hasil perikanan; (iii) peningkatan kapasitas nelayan, termasuk peningkatan pemanfaatan teknologi penangkapan, perbaikan penanganan hasil tangkapan, manajemen usaha, dan peningkatan kompetensi/sertifikasi nelayan melalui pendampingan dan pelatihan; (iv) penguatan korporasi nelayan dan penataan kampung nelayan; (v) perlindungan nelayan, termasuk fasilitasi jaminan sosial nelayan; dan (vi) kemudahan perizinan, termasuk fasilitasi pembiayaan nelayan; dan (7) menjaga ketersediaan dan keterjangkauan input produksi, terutama pasokan BBM dan kebutuhan pokok rumah tangga nelayan.

**3.1.2.2 Provinsi Jambi**

**(a) Pertumbuhan Ekonomi**

Pertumbuhan ekonomi Provinsi Jambi tahun 2024 diperkirakan akan berlanjut pada tren positif berada pada kisaran 4,7 – 5,15 persen (yoy), asumsi pertumbuhan ekonomi tersebut ditopang oleh asumsi permintaan



eksternal terhadap komoditas energi primer dan menguatnya permintaan domestik terhadap komoditas unggulan provinsi Jambi yang diikuti oleh perbaikan harga komoditas dunia.

Kinerja perekonomian Provinsi Jambi dari sisi produksi diharapkan terus membaik dalam menopang keberlanjutan pembangunan perekonomian di Provinsi Jambi. Namun demikian, antisipasi terhadap adanya kinerja sektor produksi yang masih lamban sebagai akibat ketidakpastian ekonomi dunia akibat perang antara Rusia dan Ukraina yang menahan laju ekspor perlu dilakukan dan dipersiapkan dengan baik. Salah satu sektor penting yang diharapkan mampu berkinerja baik adalah sektor pertanian, kehutanan dan perikanan, serta lapangan usaha pertambangan. Ketidakpastian perekonomian global tahun 2024 diperkirakan berdampak pada perkiraan laju pertumbuhan volume perdagangan global dan peningkatan harga komoditas. Kondisi ini memberikan peluang sekaligus tantangan pada sektor pertanian, kehutanan dan perikanan untuk mengambil peran dalam pertumbuhan volume perdagangan tersebut, mengingat produk unggulan ekspor Provinsi Jambi merupakan produk sektor tersebut. Pertumbuhan sektor ini diharapkan juga diikuti oleh sektor industri pengolahan sebagai implementasi dari berbagai kebijakan dukungan pemulihan dan upaya revitalisasi sektor ini oleh pemerintah. Pemulihan sektor ini akan memberikan dampak pengganda baik daya serap (*backward linkage*) maupun maupun daya sebar (*forward linkage*) yang mendorong perekonomian pada tahun 2024.

Sektor-sektor tersier juga diprediksi akan memberikan kontribusi terhadap pertumbuhan ekonomi tahun 2024, seperti sektor informasi dan komunikasi, serta jasa keuangan. Hal ini sebagai dampak perubahan paradigma ekonomi sejak pandemi yang mendorong penggunaan teknologi informasi yang lebih intensif. Pola bekerja, belajar dan belanja dari rumah telah menjadi gaya hidup baru yang akan terus berkembang didukung oleh struktur penduduk yang didominasi kaum milenial.

Adapun sasaran pertumbuhan ekonomi dari sisi produksi Provinsi Jambi Tahun 2024 secara rinci dapat dilihat pada tabel di bawah ini:

**Tabel 3.7** Sasaran Pertumbuhan PDRB Sisi Produksi Provinsi Jambi Tahun 2024 (Persen, *yoy*)

Uraian	RPJMD	Sasaran 2024
<b>Pertumbuhan PDB</b>	<b>5,15</b>	<b>4,7 - 5,15</b>
Pertanian, Kehutanan, dan Perikanan		3,93 - 4,1
Pertambangan dan Penggalian		6,51 - 7,12
Industri Pengolahan		2,52 - 2,8
Pengadaan Listrik dan Gas, dan Air Bersih		9,2 - 10,0
Pengadaan Air, Pengelolaan Sampah, Limbah dan Daur Ulang		3,0 – 3,20
Konstruksi		1,8 - 2,0
Perdagangan besar dan eceran, dan Reparasi Mobil dan Sepeda Motor		3,5 - 5,0
Transportasi dan Pergudangan		13,2 - 15,0
Penyediaan Akomodasi dan Makan Minum		9,6
Informasi dan Komunikasi		7,5
Jasa Keuangan		1,0
<i>Real Estate</i>		4,10 – 4,20
Jasa Perusahaan		14,5–15,0
Administrasi Pemerintahan dan Jaminan Sosial Wajib		1,4–1,5
Jasa Pendidikan		2,01 – 2,0
Jasa Kesehatan dan Kegiatan Sosial		0,4 – 0,5
Jasa Lainnya		7,4 – 7,5

Sumber: Hasil analisis Bappeda, 2023

**Tabel 3.8** Sasaran Pertumbuhan PDRB Sisi Pengeluaran  
Provinsi Jambi Tahun 2024 (Persen, *yoy*)

Uraian	RPJMD	Sasaran 2024
<b>Pertumbuhan PDRB</b>	<b>5,15</b>	<b>5,15</b>
Konsumsi Rumah Tangga	-	4,15
Konsumsi LNPRT	-	6,9
Konsumsi Pemerintah	-	4,23
Pembentukan Modal Tetap Bruto	-	3,14
Ekspor Barang dan Jasa	-	4,30
Impor Barang dan Jasa	-	1,51

Dari sisi pengeluaran, pertumbuhan ekonomi tahun 2024 sumbangan pertumbuhan Konsumsi Rumah Tangga dan LNPRT masih diprediksi dapat mendorong pertumbuhan ekonomi Provinsi Jambi seiring peningkatan kinerja sektor pertanian, perikanan dan kehutanan serta sektor pertambangan dan penggalian yang memperkuat daya beli masyarakat, serta komitmen pemerintah untuk terus menjaga tingkat inflasi, terutama harga kebutuhan pokok didukung dengan penguatan program perlindungan sosial yang komprehensif dan lebih tepat sasaran.

Konsumsi pemerintah pada tahun 2024 diperkirakan tumbuh 4,23 persen dengan berjalannya tahapan pembangunan beberapa rencana pembangunan infrastruktur daerah yang dilaksanakan secara tahun jamak sejak tahun 2022 ditambah dengan pembangunan infrastruktur seperti jalan tol oleh Pemerintah Pusat yang diperkirakan pekerjaan fisiknya akan selesai pada tahun 2024. Sementara pemberian fasilitasi kemudahan usaha dan investasi serta pembangunan infrastruktur diharapkan mampu mendongkrak pertumbuhan investasi di Provinsi Jambi sebesar 3,14 persen. Demikian pula pada sisi perdagangan, kinerja ekspor juga diperkirakan mengalami perbaikan yang bersumber dari peningkatan harga sektor Pertambangan dan penggalian, serta sektor Pertanian, Kehutanan dan perikanan walaupun berfluktuatif dalam ketidakpastian akibat perang Rusia-Ukraina.

Ekspor barang dan jasa diperkirakan akan tetap tumbuh pada kisaran 4,3 persen. Pemulihan permintaan global serta optimisme pemulihan

ekonomi yang terus berlanjut menjadi faktor pendorong tetap tingginya pertumbuhan ekspor. Sementara itu, impor barang dan jasa diperkirakan akan tumbuh 1,5 persen, mencerminkan aktivitas ekonomi domestik yang menguat. Hal ini didorong oleh peningkatan kebutuhan bahan baku/penolong untuk industri pengolahan, barang modal untuk investasi, serta konsumsi dalam negeri.

Dalam upaya mencapai sasaran pertumbuhan ekonomi tersebut, kebijakan ekonomi daerah pada tahun 2024 diarahkan pada hal-hal berikut :

1. Pembangunan infrastruktur, yang diarahkan dalam bentuk infrastruktur padat karya yang mendukung pelayanan dasar serta sektor ekonomi, kesehatan, pendidikan dan kominfo.
2. Pembangunan SDM, yang diarahkan pada upaya perluasan akses terhadap pendidikan; peningkatan pemerataan pelayanan kesehatan dan gizi masyarakat; pembangunan gender; serta peningkatan daya saing tenaga kerja.
3. Meningkatkan investasi sektor riil padat karya.
4. Memperluas lapangan usaha dalam rangka menurunkan angka pengangguran, sekaligus memperluas lapangan pekerjaan yang layak.
5. Peningkatan nilai tambah industri pengolahan
6. Mendorong pemulihan dunia usaha, salah satunya melalui bantuan permodalan bagi mak-mak, UMKM, pengusaha pemula/startup, dan lain-lain.
7. Meningkatkan nilai tambah pertanian, perikanan tangkap dan kehutanan melalui:
  - intensifikasi sektor pertanian dalam rangka meningkatkan hasil produksi, dengan menerapkan teknologi pertanian rendah karbon yang mendukung dalam proses penyiapan lahan, tata cara budidaya, cara panen dan pengolahan pasca panen termasuk mendorong pelaksanaan peremajaan karet dan kelapa sawit
  - mendorong sustainabilitas perkebunan kelapa sawit melalui penyusunan skema peremajaan kelapa sawit yang berbasis pada kemandirian petani
  - Perbaiki tata niaga dan distribusi pasca produksi yang diimplementasikan dengan :

- Membangun jaringan kelembagaan petani dengan industri pengolahan untuk mengurangi rantai perdagangan yang tidak sehat serta mendorong terciptanya *corporate farming*.
- Sosialisasi dan penguatan kelembagaan pasar komoditas (pasar lelang *spot* dan *forward* untuk tanaman perkebunan dan pasar agribisnis untuk tanaman hortikultura)
- Membangun pusat informasi harga karet dan komoditas utama lainnya yang mudah diakses sampai ke level petani
- Mendorong pengembangan hilirisasi industri karet dan sawit yang terintegrasi meliputi industri inti dan penunjang lainnya melalui kemudahan perizinan, pembiayaan, dan pengembangan serta didukung dengan :
  - Memprioritaskan penyelesaian kendala kritikal terkait penyediaan infrastruktur daerah dengan pertimbangan jangkauan, kapasitas, dan kualitas yang mendukung pengembangan ekonomi daerah.
  - Pengembangan industri berskala kecil dan menengah di sekitar area perkebunan sebagai solusi intern sebelum industri hilir skala besar terbentuk. Di samping untuk penciptaan nilai tambah, pengembangan tersebut juga dapat menahan pelemahan harga komoditas pada saat *supply* melimpah.
- 8. Meningkatkan nilai tambah sektor pariwisata melalui pengembangan industri kreatif
- 9. Mendorong percepatan realisasi belanja modal pemerintah, terutama terkait dengan pembangunan infrastruktur dalam rangka peningkatan konektivitas.
- 10. Mendorong investasi dan penciptaan sumber pertumbuhan baru non SDA, melalui :
  - Peningkatan kegiatan promosi investasi terhadap sektor ekonomi yang dapat menjadi sumber pertumbuhan ekonomi baru, misalnya pengembangan industri pariwisata serta industri kreatif;
  - Meminimalisir hambatan investasi (peraturan/perizinan, pajak/retribusi, infrastruktur);
  - Memberikan insentif bagi investor dan pelaku usaha, antara lain dengan relaksasi pajak/retribusi, penyediaan kawasan, bantuan

promosi, termasuk penyediaan SDM yang sesuai kebutuhan industri melalui kerja sama dengan SMK dan perguruan tinggi;

- Insentif khusus bagi calon investor yang membangun industri hilir penunjang komoditas unggulan di Jambi.

11. Untuk menyikapi pengendalian inflasi, pemerintah daerah perlu memperhatikan proyeksi kenaikan inflasi mendatang serta potensi risiko yang perlu diwaspadai dengan :

- Memastikan ketersediaan stok pangan selama periode hari besar keagamaan dan menjaga kelancaran distribusi bahan pangan ke wilayah Jambi dengan memprioritaskan aktivitas pengangkutan komoditas bahan pokok.
- Menjaga ekspektasi inflasi melalui sosialisasi dan edukasi kepada masyarakat agar bijak berkonsumsi, termasuk alternatif konsumsi daging beku serta diseminasi informasi kecukupan stok selama periode hari raya.
- Mendorong sinergi TPID dan Satgas Pangan dalam melakukan pengawasan terhadap perkembangan dan kewajaran harga bahan pangan.
- Memastikan ketersediaan bahan bakar minyak dan gas untuk mengantisipasi kebutuhan selama libur
- Memantau ketaatan maskapai penerbangan terhadap penerapan tarif batas atas terutama ditengah tingginya permintaan angkutan udara.
- Mendorong pelaksanaan dan efektivitas operasi pasar/pasar murah, antara lain dengan koordinasi dan sinkronisasi kegiatan dengan melibatkan Perangkat Daerah dan instansi terkait di tingkat Provinsi maupun kabupaten/kota
- Melakukan manajemen persediaan untuk menghadapi lonjakan harga pada hari besar keagamaan dengan pemanfaatan teknologi pasca panen seperti teknologi ozon, penyediaan mesin pengawet dan/atau *cold storage*.

#### **(b) Tingkat Pengangguran Terbuka**

Gambaran positif proyeksi pertumbuhan ekonomi diperkirakan berdampak positif pada penciptaan lapangan kerja dan mengurangi tingkat pengangguran. Dengan upaya perbaikan di segala bidang, TPT pada tahun 2024 diperkirakan akan berada di kisaran 4,4-4,56 persen.

Upaya strategis ketenagakerjaan diarahkan pada program peningkatan keahlian tenaga kerja melalui revitalisasi SMK, peningkatan fungsi BLK dan sistem informasi pasar kerja yang terintegrasi. Selain itu, salah satu menu pada program unggulan DUMISAKE, khususnya Jambi Tangguh yaitu peningkatan *life skill* santri/santriwati juga menjadi salah satu upaya untuk menurunkan tingkat pengangguran di Provinsi Jambi.

### **(c) Kemiskinan**

Pada tahun 2024, tingkat kemiskinan ditargetkan berada pada kisaran 7,4–7,6 persen. Sebagai prasyarat utama dibutuhkan kondisi ekonomi yang mendukung yaitu, pertumbuhan ekonomi yang inklusif, inflasi yang stabil terutama pada komoditas pokok penduduk miskin, akses terhadap kesempatan kerja, serta perbaikan infrastruktur dasar. Strategi penurunan tingkat kemiskinan di Provinsi Jambi dilakukan melalui Program DUMISAKE, dimana penerima program tersebut diutamakan menyasar pada masyarakat miskin sesuai DTKS.

### **(d) Rasio Gini**

Target rasio gini tahun 2024 berada pada *range* 0,314–0,333. Untuk mencapai target tersebut, kebijakan terus diarahkan tidak hanya pada kelompok masyarakat pendapatan menengah ke bawah, tetapi juga pada masyarakat pendapatan menengah ke atas. Kebijakan-kebijakan yang diterapkan oleh pemerintah dan pemerintah daerah diharapkan akan memperkecil jarak ketimpangan antarkelompok pendapatan.

Tantangan yang dihadapi pemerintah dalam mengurangi rasio gini mencakup kualitas dan akses terhadap pelayanan dasar (kesehatan, gizi masyarakat, pendidikan, dan perumahan) yang belum merata dan belum terstandarisasi; belum optimalnya upaya pemberdayaan masyarakat miskin; serta keterbatasan pranata sosial dan infrastruktur untuk penguatan UMKM dan pelatihan vokasi.

Upaya perluasan akses terhadap pelayanan dasar dilakukan melalui Program DUMISAKE berupa pemberian batuan pendidikan dan beasiswa, subsidi BPJS bagi masyarakat miskin serta bedah rumah. Selanjutnya guna penguatan UMKM, Program DUMISAKE juga memberikan bantuan permodalan pada UMKM salah satunya pada Usaha Kreatif Mak Mak (UKMM) dan usaha milenial/start up. Sedangkan

untuk penguatan pelatihan vokasi, melalui Program DUMISAKE juga dilakukan penguatan peran BLK melalui peningkatan *lifeskill* santri/santriwati.

#### **(e) Indeks Pembangunan Manusia**

Pada tahun 2024, IPM Provinsi Jambi ditargetkan mencapai 72,62–73,07, melalui:

- Peningkatan akses dan mutu pelayanan kesehatan yang difokuskan pada penguatan pelayanan kesehatan ibu dan anak, Keluarga Berencana (KB) dan kesehatan reproduksi, pelayanan gizi, pelayanan kesehatan usia lanjut, serta pengendalian penyakit serta pembudayaan masyarakat hidup sehat;
- Peningkatan pemerataan layanan pendidikan berkualitas melalui peningkatan kualitas pengajaran dan pembelajaran termasuk pembelajaran jarak jauh dan pemanfaatan teknologi dalam pendidikan dengan keberpihakan pada anak dari keluarga kurang mampu; dan
- Upaya di bidang ekonomi terutama peningkatan produktivitas di seluruh sektor utamanya sektor pertanian, penciptaan kondisi yang kondusif untuk meningkatkan kapasitas produktif perekonomian yang pada akhirnya meningkatkan pendapatan masyarakat.

#### **(f) Emisi Gas Rumah Kaca**

- Akselerasi pertumbuhan ekonomi pada tahun 2024 diproyeksikan akan meningkatkan emisi GRK sejalan dengan aktivitas perekonomian dan mobilitas penduduk yang kembali normal. Aksi pembangunan rendah karbon diarahkan menjadi bagian yang tidak terpisahkan dari program pemulihan dan transformasi ekonomi. Hal tersebut kemudian menjadi dasar untuk melaksanakan transisi dari kegiatan perekonomian yang intensif karbon menjadi kegiatan perekonomian yang lebih ramah lingkungan, menciptakan lebih banyak *green jobs*, dan meminimalkan dampak terhadap peningkatan laju emisi GRK, seperti penggunaan Energi Baru Terbarukan (EBT), meningkatkan produktivitas pertanian dengan teknologi pengolahan rendah karbon dan mengurangi laju deforestasi. Secara bersamaan, berbagai aksi pembangunan rendah karbon yang memiliki kontribusi signifikan dan



berdampak langsung pada penurunan emisi juga perlu ditingkatkan, utamanya pada sektor lahan dan energi. Untuk sektor lahan, Provinsi Jambi berkomitmen untuk menurunkan emisi sebesar 3,412 juta ton CO<sub>2</sub> eq. Komitmen ini telah dituangkan melalui Rencana Pertumbuhan Hijau Provinsi Jambi dan mulai tahun 2022 pre-investment telah dilaksanakan melalui proyek BioCF ISFL yang dibiayai oleh Bank Dunia.

- Secara khusus, transisi energi menjadi salah satu isu prioritas dalam pencapaian ekonomi hijau dan rendah karbon. Provinsi Jambi menargetkan porsi EBT dalam bauran energi pada tahun 2024 sebesar 20,21 persen. Strategi yang mendukung inklusivitas dalam transisi energi rendah karbon, antara lain: mendorong percepatan penyelesaian PLT energi terbarukan (PLTA), serta penguatan kewenangan Pemda dalam pengelolaan EBT skala kecil.

#### **(g) Nilai Tukar Petani**

NTP tahun 2024 ditargetkan sebesar 110. Dengan nilai NTP tersebut, menunjukkan adanya kestabilan kesejahteraan petani. Kebijakan untuk menjaga NTP pada nilai tersebut diarahkan pada kegiatan-kegiatan produktivitas pangan dan pertanian melalui peningkatan nilai tambah pertanian melalui modernisasi pertanian khususnya dengan teknologi pengolahan rendah karbon, mendorong pembentukan korporasi petani dan nelayan, mendorong kawasan sentra produksi pangan, efisiensi distribusi pangan melalui penguatan konektivitas produksi (jalan usaha tani) dan sistem logistik pangan, percepatan transformasi platform *e-commerce* pertanian/rantai pasok *online*, serta pengolahan primer produksi pangan dan pertanian serta regenerasi petani.

### **3.2 Arah Kebijakan Keuangan Daerah**

Keuangan Daerah memegang peranan yang sangat penting dalam penyelenggaraan pembangunan daerah. Oleh karena itu, kebijakan dalam pengelolaan keuangan daerah harus dilakukan secara efektif dan efisien agar pelaksanaan pembangunan dan penyelenggaraan pemerintahan daerah dapat terselenggara dengan baik. Keberhasilan suatu daerah dalam melaksanakan pembangunannya tidak bisa dilepaskan dari faktor pengelolaan keuangan daerah yang dikelola dengan manajemen yang baik

pula, karena kemampuan keuangan ini merupakan salah satu indikator penting guna mengukur tingkat ekonomi suatu daerah.

Pemberlakuan Undang-Undang Nomor 23 Tahun 2014 tentang Pemerintah Daerah, memberikan kewenangan yang luas, nyata dan bertanggung jawab kepada pemerintah daerah secara proporsional untuk melakukan peran yang lebih aktif dalam bidang keuangan daerah. Adapun tujuan dari pemberian kewenangan tersebut adalah guna meningkatkan kesejahteraan rakyat, pemerataan dan keadilan sosial, demokrasi dan penghormatan terhadap budaya lokal, serta memperhatikan potensi dan keanekaragaman daerah.

Kemampuan keuangan daerah dapat dilihat dari penerimaan fiskal daerah. Terbatasnya sumber-sumber penerimaan fiskal telah menempatkan pengelolaan aset daerah secara profesional pada posisi yang amat potensial untuk menunjang penerimaan pemerintah daerah. Selain pendanaan melalui APBD, terdapat sumber pendanaan lainnya di luar APBD, antara lain pendanaan melalui APBN, PHLN, Obligasi daerah, dana kemitraan dunia usaha, swadaya masyarakat serta kontribusi pelaku usaha melalui *Corporate Social Responsibility* (CSR) atau Tanggung Jawab Sosial Lingkungan Perusahaan dan Program Kemitraan serta bina lingkungan di Provinsi Jambi yang semuanya merupakan potensi sumber penerimaan guna menunjang beban belanja pembangunan daerah.

Kebijakan keuangan Provinsi Jambi Tahun 2024 disusun dalam rangka mewujudkan arah kebijakan pembangunan, dan tidak terlepas dari kemampuan keuangan daerah sebagai salah satu faktor yang penting dalam pelaksanaan pembangunan Provinsi Jambi.

### **3.2.1 Proyeksi Keuangan Daerah dan Kerangka Pendanaan**

Menurut Undang-Undang Nomor 33 Tahun 2004 tentang Perimbangan Keuangan Antara Pemerintah Pusat dan Pemerintah Daerah, Pendapatan Daerah merupakan hak Pemerintah Daerah yang diakui sebagai penambah nilai kekayaan bersih dalam periode tahun terkait. Berdasarkan ketentuan tersebut, dijelaskan bahwa sumber pendapatan daerah Provinsi terdiri atas: 1) Pendapatan Asli Daerah (PAD) yang terdiri atas pajak daerah, retribusi daerah, hasil pengelolaan kekayaan daerah yang dipisahkan, dan lain-lain pendapatan asli daerah yang sah; 2) Dana Perimbangan yang meliputi: dana alokasi umum, dana alokasi khusus dana bagi hasil, dan; 3)

Lain-lain pendapatan daerah yang sah, meliputi: hibah, dana darurat, dana bagi hasil pajak dari pemerintah daerah lainnya, dana penyesuaian dan dana otonomi khusus, dana bantuan keuangan dari provinsi/kabupaten/kota lainnya, lain-lain penerimaan, dana transfer pusat dan dana insentif daerah. Sementara penerimaan pembiayaan bersumber dari sisa lebih perhitungan anggaran daerah tahun sebelumnya (SiLPA), penerimaan pinjaman daerah, Dana Cadangan Daerah (DCD), dan hasil penjualan kekayaan daerah yang dipisahkan.

Pendapatan daerah perhitungannya tidak terlepas dari asumsi-asumsi yang ditetapkan pada saat penyusunan rencana target pendapatan daerah, diantaranya : kondisi dan perkembangan ekonomi makro secara nasional, kebijakan fiskal nasional yang turut mempengaruhi penerimaan pendapatan daerah antara lain alokasi dana transfer ke daerah dan kebijakan harga *administered price*, potensi yang dimiliki serta realisasi pendapatan daerah tahun sebelumnya, upaya intensifikasi dan ekstensifikasi PAD, dan peraturan perundang-undangan yang berkaitan dengan penyusunan APBD.

Berdasarkan hasil proyeksi Pendapatan daerah Provinsi Jambi pada tahun 2024 diprediksi sebesar Rp4.927.677.458.434,34 yang terdiri dari Pendapatan Asli Daerah (PAD) sebesar Rp2.337.426.510.062,34, pendapatan transfer sebesar Rp2.572.511.858.242,- dan lain-lain pendapatan daerah yang sah sebesar Rp17.739.090.130,00. Sumber pendapatan utama PAD Provinsi Jambi berasal dari pajak Daerah yaitu Pajak Kendaraan Bermotor, Pajak Bea Balik Nama Kendaraan Bermotor dan Pajak bahan Bakar Kendaraan bermotor. Secara rinci perkembangan realisasi pendapatan daerah Provinsi Jambi Tahun 2021 dan 2022, target tahun 2023 serta proyeksi tahun 2024 dan 2025 dapat dilihat pada Tabel berikut.

**Tabel 3.9** Realisasi dan Proyeksi/ Target Pendapatan Provinsi Jambi Tahun 2021-2025

URAIAN	Jumlah				
	Realisasi Tahun 2021	Realisasi Tahun 2022	Tahun Berjalan (2023)	Proyeksi/Target pada Tahun Rencana (2024)	Proyeksi/Target pada Tahun 2025
<b>PENDAPATAN</b>	<b>4.199.986.887.066,16</b>	<b>4.628.194.933.188,42</b>	<b>4.909.073.167.294,00</b>	<b>4.927.677.458.434,34</b>	<b>4.940.045.904.382</b>
<b>PENDAPATAN ASLI DAERAH</b>	<b>1.720.600.904.360,16</b>	<b>2.167.059.581.370,42</b>	<b>2.259.688.736.896,00</b>	<b>2.337.426.510.062,34</b>	<b>2.174.661.436.446</b>
Pendapatan Pajak Daerah	1.558.061.431.903,27	1.871.835.359.804,18	1.917.532.851.318,00	2.032.043.270.944,34	1.745.236.570.290
Hasil Retribusi Daerah	11.758.132.713,00	16.894.410.077,00	25.883.239.118,00	25.883.239.118	27.971.893.861
Hasil Pengelolaan Kekayaan Daerah yang Dipisahkan	28.028.487.058,56	30.612.977.018,66	35.179.073.384,00	49.500.000.000,00	56.008.240.000
Lain-lain Pendapatan Asli Daerah yang Sah	122.757.852.685,33	247.716.834.470,58	281.093.573.076,00	230.000.000.000,00	345.444.732.295
<b>PENDAPATAN TRANSFER</b>	<b>2.477.911.982.706,00</b>	<b>2.446.415.535.918</b>	<b>2.620.878.635.648,00</b>	<b>2.572.511.858.242,00</b>	<b>2.754.039.652.436</b>
Transfer Dana Perimbangan	2.459.478.235.706,00	2.432.227.622.918,00	2.612.168.364.648,00	2.563.801.587.242,00	2.751.613.885.436
Transfer Lainnya	18.433.747.000,00	14.187.913.000,00	8.710.271.000,00	8.710.271.000,00	2.425.767.000,00
<b>LAIN-LAIN PENDAPATAN DAERAH YANG SAH</b>	<b>1.474.000.000,00</b>	<b>14.719.815.900</b>	<b>28.505.794.750,00</b>	<b>17.739.090.130,00</b>	<b>11.344.815.500</b>
Pendapatan Hibah	1.474.000.000,00	14.719.815.900	28.505.794.750,00	17.739.090.130,00	11.344.815.500
Pendapatan Dana Darurat	0	0	0	0	
Pendapatan Lainnya	0	0	0	0	
Pendapatan Luar Biasa	0	0	0	0	

Sumber : BPKPD,2023

Tabel 3.10 Proyeksi Pendapatan Tahun 2024

URAIAN	Proyeksi RPJMD	Proyeksi RKPD 2024
PENDAPATAN	4.892.067.722.055,00	4.927.677.458.434
PENDAPATAN ASLI DAERAH	2.044.740.488.841,00	2.337.426.510.062
Pendapatan Pajak Daerah	1.662.130.066.943,00	2.032.043.270.944
Hasil Retribusi Daerah	26.215.458.164,00	25.883.239.118
Hasil Pengelolaan Kekayaan Daerah yang Dipisahkan	56.008.240.000,00	49.500.000.000
Lain-lain Pendapatan Asli Daerah yang Sah	300.386.723.734,00	230.000.000.000
PENDAPATAN TRANSFER	2.847.327.233.214,00	2.572.511.858.242
LAIN-LAIN PENDAPATAN DAERAH YANG SAH	2.829.293.937.834,00	17.739.090.130,00
Pendapatan Hibah	18.033.295.380,00	17.739.090.130,00
Dana Darurat	0,00	0,00
lain-lain pendapatan sesuai dengan ketentuan peraturan perundang-undangan	0,00	0,00

Sumber: BPKPD, 2023

3.2.2 Arah Kebijakan Keuangan Daerah

Kebijakan daerah secara garis besar akan tercermin pada kebijakan pendapatan, belanja serta pembiayaan yang harus dikelola secara tertib, efisien, ekonomis, efektif, transparan dan bertanggungjawab serta taat pada peraturan perundang-undangan. Dalam rangka meningkatkan kinerja pendapatan daerah, belanja daerah dan pembiayaan daerah, maka kebijakan yang diambil adalah sebagai berikut :

3.2.2.1 Arah Kebijakan Pendapatan Daerah

Dalam rangka meningkatkan pendapatan daerah, maka ditetapkan kebijakan umum dalam pengelolaan pendapatan daerah tahun 2024 meliputi :

- a. Peningkatan penerimaan pajak daerah, optimalisasi retribusi daerah, hasil pengelolaan kekayaan daerah yang dipisahkan dan lain – lain PAD yang sah.
- b. Optimalisasi pemanfaatan pengelolaan aset daerah dan hasil pengelolaan kekayaan daerah yang dipisahkan.
- c. Meningkatkan kontribusi BUMD terhadap Pendapatan Asli Daerah dengan mengoptimalkan pengelolaan BUMD.
- d. Peningkatan dana perimbangan dari Dana Alokasi Umum dan bagi hasil Pajak, bukan pajak dan pembaharuan data.
- e. Mengoptimalkan pemanfaatan sarana dan prasana serta sumber daya manusia yang ada guna meningkatkan Pendapatan Asli Daerah.
- f. Peningkatan kerja sama dengan instansi terkait dalam rangka optimalisasi penerimaan DBH Pajak/Bukan Pajak.
- g. Meningkatkan kerja sama Pemerintah dan Swasta.

Dalam rangka meningkatkan pencapaian target-target pendapatan dilakukan melalui penajaman potensi riil sumber-sumber pendapatan dan peningkatan kualitas pelayanan publik secara akuntabel, menginventarisir dan mengoptimalkan pendayagunaan aset-aset agar dapat memberi kontribusi pada PAD, peningkatan pelayanan perpajakan, retribusi daerah dan pendapatan lain-lain.

#### **3.2.2.2 Arah Kebijakan Belanja Daerah.**

Berdasarkan Undang-Undang Nomor 23 Tahun 2014 tentang Pemerintahan Daerah, belanja daerah adalah semua kewajiban daerah yang diakui sebagai pengurang nilai kekayaan bersih dalam periode tahun anggaran yang bersangkutan. Berdasarkan Peraturan Pemerintah Nomor 12 Tahun 2019 tentang Pengelolaan Keuangan Daerah, belanja daerah diklasifikasikan menjadi belanja operasi, belanja modal, belanja tidak terduga, dan belanja transfer. Belanja operasi merupakan pengeluaran anggaran untuk kegiatan sehari-hari Pemerintah Daerah yang memberi manfaat jangka pendek. Belanja Modal merupakan pengeluaran anggaran untuk perolehan aset tetap dan aset lainnya yang memberi manfaat lebih dari satu periode akuntansi. Belanja tidak terduga merupakan pengeluaran anggaran atas beban APBD untuk keperluan darurat termasuk keperluan mendesak yang tidak dapat diprediksi sebelumnya. Sementara belanja transfer merupakan pengeluaran uang dari Pemerintah Daerah kepada

Pemerintah Daerah lainnya dan/atau dari pemerintah daerah kepada pemerintah desa.

Dalam rangka mewujudkan target-target rencana program dan kegiatan prioritas pembangunan daerah tahun 2024, serta kontribusi terhadap capaian RPJMD, maka kebijakan Belanja Daerah diarahkan untuk :

- a. Pemenuhan pembiayaan belanja yang bersifat wajib dan mengikat untuk menjamin pelayanan dasar masyarakat, termasuk belanja BLUD, DBHCHT dan pendampingan DAK.
- b. Pemenuhan *mandatory spending* sesuai ketentuan yang berlaku.
- c. Pemenuhan Dana bagi Hasil kepada Kabupaten/Kota
- d. Mempertahankan alokasi belanja sebesar 20% untuk fungsi pendidikan.
- e. Mengalokasikan belanja fungsi kesehatan sebesar 10%
- f. Membiayai program dan kegiatan yang menjadi prioritas pembangunan Provinsi Jambi Tahun 2024.
- g. Tahapan terakhir pembayaran belanja tahun jamak terhadap kegiatan tahun jamak
- h. Belanja dalam rangka pelaksanaan Pilkada serentak tahun 2024
- i. Mendukung Program/kegiatan strategis yang terkait dengan agenda nasional, dengan tetap memprioritaskan pembangunan daerah serta memiliki skala pelayanan nasional dan regional.

Kebijakan belanja daerah ini disusun berdasarkan prinsip-prinsip penganggaran dengan pendekatan anggaran berbasis kinerja dan memperhatikan prioritas pembangunan sesuai permasalahan serta perkiraan situasi dan kondisi pada tahun mendatang dan dilakukan secara selektif, akuntabel, transparan dan berkeadilan. Guna membiayai implementasi rencana pembangunan daerah tahun 2024, maka proyeksi kebutuhan Belanja Daerah Tahun Anggaran 2024 sebesar Rp5,193 Triliun.

**Tabel 3.11** Realisasi dan Proyeksi Belanja Daerah Provinsi Jambi Tahun 2021-2025

URAIAN	Realisasi Tahun 2021	Realisasi Tahun 2022	Tahun Berjalan (2023)	Proyeksi/Target pada Tahun Rencana (2024)	Proyeksi/Target pada Tahun 2025
<b>BELANJA</b>	<b>4.798.445.588.267</b>	<b>4.795.846.912.107,00</b>	<b>5.501.683.606.784</b>	<b>5.193.677.458.434</b>	<b>5.379.506.695.762</b>
Belanja Operasi	3.075.441.762.656	3.200.601.688.469,00	3.117.029.468.266	2.935.621.924.637	2.981.335.694.172
Belanja Modal	449.690.683.606	675.746.046.780,00	909.406.654.369	1.095.165.681.008	1.099.515.137.986
Belanja Tidak Terduga	51.908.593.557,01	25.226.371.770,00	411.060.462.028,00	25.000.000	11.372.092.924
Belanja Transfer	1.528.797.296.918,00	811.258.648.459,00	1.064.187.022.121,00	1.162.864.852.789,00	1.287.283.770.680

Sumber: BPKPD, 2023



**Tabel 3.12**    Proyeksi Belanja Tahun 2024

URAIAN	RPJMD	Proyeksi RKPD 2024
<b>BELANJA</b>	<b>4.798.445.588.267</b>	<b>5.193.677.458.434</b>
Belanja Operasi	2.906.458.340.964	2.935.621.924.637
Belanja Modal	959.152.070.259	1.095.165.681.008
Belanja Tidak Terduga	11.887.185.709	25.000.000
Belanja Transfer	1.043.368.909.652,00	1.162.864.852.789,00

**3.2.2.3      Arah kebijakan Pembiayaan Daerah.**

Pembiayaan daerah bertujuan untuk memperoleh gambaran dari pengaruh kebijakan pembiayaan daerah pada tahun – tahun anggaran sebelumnya terhadap surplus/defisit belanja daerah sebagai bahan untuk menentukan kebijakan pembiayaan di masa yang akan datang dalam rangka perhitungan kapasitas pendanaan pembangunan daerah. Pembiayaan daerah meliputi penerimaan pembiayaan daerah dan pengeluaran pembiayaan daerah.

Pembiayaan daerah secara umum adalah semua penerimaan yang perlu dibayar kembali dan/atau pengeluaran yang akan diterima kembali, baik pada tahun anggaran berkenaan maupun pada tahun anggaran berikutnya, dan pada hakikatnya meliputi semua transaksi keuangan untuk menutup defisit atau untuk memanfaatkan surplus. Sumber penerimaan pembiayaan daerah berasal dari sisa lebih perhitungan anggaran (SiLPA), transfer dari dana cadangan (DCD), hasil penjualan kekayaan daerah yang dipisahkan, penerimaan pinjaman daerah, penerimaan kembali pemberian pinjaman, penerimaan piutang daerah. Kebijakan pengeluaran pembiayaan daerah timbul karena ada surplus/kelebihan anggaran. Pengeluaran pembiayaan daerah diantaranya diperuntukkan bagi pembentukan dana cadangan, investasi (penyertaan modal dan pembelian surat berharga/saham), pembayaran pokok utang, pemberian pinjaman daerah, dan sisa lebih perhitungan.

Penerimaan pembiayaan daerah Provinsi Jambi lima tahun terakhir sebagian besar bersumber dari Sisa Lebih Perhitungan Anggaran (SiLPA) tahun anggaran sebelumnya dengan jumlah SiLPA cenderung fluktuatif. Sedangkan Pengeluaran pembiayaan daerah untuk pembayaran utang dan penyertaan modal.

Kebijakan Pembiayaan daerah tahun 2024 terdiri dari kebijakan penerimaan Pembiayaan dan pengeluaran Pembiayaan Daerah diarahkan untuk :

- a. Penggunaan Sisa Lebih Perhitungan Anggaran (SiLPA) Tahun 2023 sebagai sumber penerimaan pada APBD Tahun anggaran 2024, didasarkan pada perhitungan yang cermat dan rasional.
- b. Penyertaan Modal pada Bank Jambi dalam rangka pemenuhan kewajiban dalam prinsip kehati-hatian (*prudential*).
- c. SiLPA diupayakan menurun seiring dengan semakin efektifnya penggunaan anggaran.

Selengkapnya realisasi Pembiayaan Daerah Tahun 2018-2021 dan proyeksi Tahun 2024 dan 2025 dapat dilihat pada Tabel berikut.

Tabel 3.13 Realisasi dan Proyeksi Pembiayaan Tahun 2021-2025

Jenis Penerimaan dan Pengeluaran Pembiayaan Daerah	Jumlah				
	Realisasi Tahun 2021	Realisasi Tahun 2022	Tahun Berjalan (2023)*	Proyeksi/Target pada Tahun Rencana (2024)	Proyeksi/Target pada Tahun 2025
<b>SURPLUS/(DEFISIT)</b>	<b>169.609.387.417,76</b>	<b>(34.201.602.930,04)</b>	<b>(592.476.439.490)</b>	<b>(266.000.000.000)</b>	<b>(241.886.558.380)</b>
Penerimaan pembiayaan					
Sisa lebih perhitungan anggaran tahun sebelumnya (SILPA)	239.473.515.534,00	727.979.765.896,76	682.744.439.490,00	360.000.000.000,00	241.886.558.380
Pencairan Dana Cadangan	0	0	0	0	0
Hasil penjualan kekayaan daerah yang dipisahkan	0	0	0	0	0
Penerimaan pinjaman daerah	0	0	0	0	0
Penerimaan kembali pemberian pinjaman	0	0	0	0	0
Penerimaan piutang daerah	0	0	0	0	0
<b>JUMLAH PENERIMAAN PEMBIAYAAN</b>	<b>239.473.515.534,00</b>	<b>727.979.765.896,76</b>	<b>682.744.439.490,00</b>	<b>360.000.000.000,00</b>	<b>241.886.558.380</b>
Pengeluaran pembiayaan					
Pembentukan dana cadangan	0	0	0	0	0
Penyertaan modal (Investasi) daerah	0	25.000.000.000	90.134.000.000	94.000.000.000,00	
Pembayaran pokok utang	0	2.206.531.182	134.000.000,00	0	0
Pemberian pinjaman daerah	0	0	0	0	0
<b>JUMLAH PENGELUARAN PEMBIAYAAN</b>	<b>0</b>	<b>27.206.531.182</b>	<b>90.268.000.000,00</b>	<b>94.000.000.000,00</b>	<b>0</b>
<b>JUMLAH PEMBIAYAAN NETTO</b>	<b>409.082.902.951,76</b>	<b>700.773.234.714,76</b>	<b>592.476.439.490,00</b>	<b>266.000.000.000,00</b>	<b>241.886.558.380</b>

Sumber : BPKPD,2023

**BAB IV**  
**PRIORITAS DAN SASARAN PEMBANGUNAN DAERAH TAHUN 2024**

Prioritas pembangunan merupakan sekumpulan program yang secara khusus didesain untuk mencapai sasaran pembangunan daerah. Prioritas pembangunan ini didasarkan pada isu strategis di Provinsi Jambi pada tahun berkenaan dengan memperhatikan urgensi, efisiensi, efektivitas, dan daya ungkit bagi kinerja pembangunan daerah. Dalam pelaksanaannya, penentuan prioritas pembangunan Provinsi Jambi juga mempertimbangkan kebijakan nasional untuk keselarasan dan sinergitas antara pembangunan pusat dan daerah. Hal ini dilakukan demi terciptanya harmonisasi dan sinkronisasi pencapaian sasaran pembangunan untuk semua dan dapat memberikan *multiplier effect* terhadap perekonomian di daerah, yang pada gilirannya akan mendorong pembangunan perekonomian secara nasional. Selain itu, perumusan prioritas pembangunan juga dilakukan dengan mengevaluasi capaian kinerja pembangunan dan analisa lebih lanjut terhadap permasalahan pembangunan daerah.

**4.1 Tujuan dan Sasaran Pembangunan**

Tujuan dan sasaran pembangunan dirumuskan untuk memberikan arah terhadap program pembangunan daerah dan keterkaitan antara misi dan program pembangunan. Tujuan dan sasaran pembangunan dalam Rencana Kerja Pemerintah Daerah Provinsi Jambi Tahun 2024 berpedoman pada Visi dan Misi pembangunan pada RPJMD Provinsi Jambi Tahun 2021-2026, di mana Visi Pembangunan yang ditetapkan untuk tahun 2021 – 2026, yaitu:

**“Terwujudnya Jambi Maju, Aman, Nyaman, Tertib, Amanah dan Profesional di bawah Ridho Allah SWT”**

- Jambi Maju :** Suatu kondisi masyarakat dan Pemerintah Provinsi Jambi yang dinamis, produktif, kreatif, inovatif dan berdaya saing berdasarkan kemampuan, keterampilan, keunggulan dan ketangguhan yang didukung oleh potensi dan ketersediaan Sumber Daya Manusia yang berorientasi pada pencapaian hasil kinerja yang lebih baik serta terwujudnya pembangunan berkelanjutan yang mampu menyesuaikan perkembangan zaman.
- Jambi Aman :** tercipta dan terpeliharanya keamanan dalam masyarakat Provinsi Jambi, baik dari gangguan manusia maupun dari gangguan alam, tingkat kriminalitas dan gangguan keamanan menurun, meningkatnya penegakan supremasi hukum, meningkatnya adaptasi terhadap risiko terjadinya bencana alam, serta terwujudnya ketenteraman dalam kehidupan bermasyarakat.
- Jambi Nyaman :** Sikap dan kondisi masyarakat Provinsi Jambi yang memiliki harkat kemanusiaan dan harga diri,

sehingga berada pada tatanan keselarasan aspek sosial budaya, ekonomi, lingkungan hidup dan tata ruang wilayah. Diukur dari kondisi yang harmonis dalam kehidupan bermasyarakat, terciptanya hubungan yang kondusif antara pemerintah dengan pelaku usaha dan masyarakat sehingga masyarakat dapat menjalankan berbagai aktivitas dan kegiatan produktif, meningkatnya iklim investasi, terwujudnya lingkungan ramah wisata, tersedianya tempat tinggal yang berkualitas dan terjangkau serta tersedianya lapangan dan kesempatan kerja.

**Jambi Tertib :** Terciptanya kondisi keteraturan dalam tata kehidupan di Bumi Sepucuk Jambi Sembilan Lurah yang mengedepankan kearifan lokal dan hukum adat.

**Jambi Amanah :** Membangun kepercayaan masyarakat dalam pelaksanaan pembangunan yang berkeadilan dengan mengedepankan kultur masyarakat Jambi yang religius dan mengayomi seluruh masyarakat yang plural.

**Jambi Profesional :** Suatu kondisi yang menggambarkan penyelenggaraan pemerintahan yang efektif, bersih, transparan dan akuntabel dengan komitmen untuk senantiasa meningkatkan kemampuan yang kompetitif dan karakter penuh tanggung jawab.

Adapun ketiga misi yang ditetapkan adalah sebagai berikut:

1. **Memantapkan Tata Kelola Pemerintahan**, yaitu menerapkan tata kelola pemerintahan yang efektif, bersih, dan melayani dengan didukung e-government yang terintegrasi.
2. **Memantapkan Perekonomian Masyarakat dan Daerah**, yaitu pengelolaan ekonomi yang maju, terkendali dan berkeadilan melalui pembinaan dan pengelolaan sumber daya alam dan komoditas unggulan yang berwawasan lingkungan, ketahanan bencana dan perubahan iklim, serta pembangunan infrastruktur pelayanan dasar, pengendalian pemanfaatan ruang berdasarkan kearifan lokal untuk mengurangi kesenjangan dan menjamin pemerataan pembangunan.
3. **Memantapkan Kualitas Sumber Daya Manusia**, yaitu meningkatkan kualitas sumber daya manusia sehingga berdaya saing melalui perluasan akses pendidikan, kesehatan, olahraga, keagamaan, sosial budaya dan kesetaraan gender.

Berdasarkan rumusan Visi dan Misi Rencana Pembangunan Jangka Menengah Daerah Provinsi Jambi Tahun 2021-2026 tersebut, maka dirumuskan tujuan pembangunan daerah untuk penyelenggaraan pemerintahan dan pelaksanaan pembangunan adalah:

**1. Terwujudnya tata kelola pemerintahan daerah yang bersih, transparan dan akuntabel dengan pelayanan publik berkualitas.**

Tata kelola pemerintahan yang bersih, transparan dan akuntabel diartikan sebagai pemerintahan yang efektif, efisien, jujur dan bertanggung jawab. Sementara pelayanan publik adalah pemberian jasa baik oleh pemerintah, pihak swasta atas nama pemerintah ataupun pihak swasta kepada masyarakat, dengan atau tanpa pembayaran guna memenuhi kebutuhan dan/ atau kepentingan masyarakat. Pelayanan publik yang berkualitas menjadi titik strategis dalam penerapan tata kelola pemerintahan yang baik dan bersih. Ukuran yang digunakan untuk mengetahui berjalan atau tidak tata kelola yang pemerintahan yang bersih, transparan dan akuntabel dengan pelayanan publik berkualitas ini adalah Indeks Reformasi Birokrasi.

**2. Memulihkan perekonomian daerah dan masyarakat melalui pengelolaan komoditas unggulan yang berkelanjutan (ekonomi hijau) guna meningkatkan kesejahteraan masyarakat**

Pandemi Covid-19 yang telah menyebabkan perekonomian Provinsi Jambi berkontraksi pada tahun 2020 setelah melambat pada tahun sebelumnya perlu dipulihkan segera agar kesejahteraan masyarakat meningkat. Komoditas unggulan Provinsi Jambi sebagai faktor pendorong pertumbuhan ekonomi yang hampir seluruhnya berbasis lahan perlu dikelola secara berkelanjutan dengan menerapkan praktik-praktik baik, serta perlu ditingkatkan nilai tambahnya dengan meningkatkan kualitas infrastruktur pendukung guna meningkatkan produktivitas serta menarik investasi industri pengolahan. Peningkatan kesejahteraan masyarakat tersebut akan ditandai oleh penurunan angka kemiskinan di Provinsi Jambi. Ekonomi hijau menjadi pilihan karena menjadi salah satu jalan tengah agar ekonomi Provinsi Jambi bertumbuh namun lingkungan tetap terjaga, hal ini ditandai dengan pertumbuhan PDRB hijau.

**3. Meningkatnya kualitas Sumber Daya Manusia yang terdidik, sehat, berbudaya, agamis dan berkesetaraan gender.**

Akses terhadap pendidikan dan kesehatan pada dasarnya merupakan hak dasar dari seluruh masyarakat. Melalui pemenuhan hak dasar tersebut akan tercipta Sumber Daya Manusia (SDM) yang produktif dan berdaya saing. Peningkatan kualitas SDM yang terdidik dan sehat ini ditandai dengan peningkatan Indeks Pembangunan Manusia. Selanjutnya sebagai modal dasar pembangunan, tidak hanya pendidikan dan kesehatan yang dibutuhkan. Agama dan kebudayaan sebagai pembentuk sikap mental juga memiliki peran penting dalam pembangunan, demikian pula kesetaraan gender.

Berdasarkan tujuan, maka sasaran pembangunan Provinsi Jambi Tahun 2021 – 2026 adalah sebagai berikut:

### **1. Terwujudnya birokrasi yang bersih dan akuntabel**

Birokrasi yang bersih dan akuntabel menjalankan pemerintahan secara efektif, efisien, jujur dan bertanggung jawab, dengan hasil kinerja yang terukur. Hal ini ditandai dengan peningkatan predikat akuntabilitas kinerja instansi pemerintah dan peningkatan indeks pengelolaan keuangan daerah.

### **2. Terwujudnya birokrasi yang kapabel dengan pelayanan publik yang prima**

Semakin kompleks dan berkembangnya kebutuhan masyarakat menghendaki penyelenggaraan pelayanan publik yang semakin baik. Untuk pelayanan publik yang dilaksanakan oleh pemerintah tentu saja membutuhkan organisasi dan aparatur yang kapabel sehingga dapat bekerja efektif dan efisien dalam memberikan pelayanan publik yang prima. Pelayanan publik yang prima akan ditandai dengan kepuasan masyarakat dalam menerima pelayanan tersebut, sehingga indikator yang digunakan adalah Indeks Kepuasan Masyarakat yang ditargetkan terus meningkat, sedangkan birokrasi yang kapabel pada Pemerintah Provinsi Jambi ditandai dengan Skor Tingkat Kematangan Perangkat Daerah Provinsi Jambi yang semakin meningkat.

### **3. Memantapkan pengelolaan komoditas unggulan non pertambangan**

Komoditas unggulan Provinsi Jambi merupakan faktor pendorong utama pertumbuhan ekonomi di Provinsi Jambi, sehingga perlu dikelola dengan baik agar berkelanjutan dengan produktivitas yang tinggi. Dengan telah disahkannya Undang-Undang Nomor 3 Tahun 2020 tentang Mineral dan Batuan, maka seluruh kewenangan perizinan, pengawasan dan pembinaan berpindah ke Pemerintah Pusat, sehingga walaupun komoditas pertambangan seperti batu bara merupakan komoditas unggulan Provinsi Jambi namun tidak menjadi bagian yang dimaksud dalam sasaran ini. Sehingga indikator yang digunakan untuk menandai keberhasilan sasaran ini adalah distribusi sektor Pertanian, Kehutanan dan Perikanan terhadap PDRB.

### **4. Meningkatkan industri pengolahan**

Salah satu upaya yang dapat dilakukan untuk meningkatkan nilai tambah komoditas unggulan di Provinsi Jambi adalah melalui pengolahan dari bahan mentah menjadi barang setengah jadi ataupun barang jadi. Indikator yang digunakan untuk menandai keberhasilan sasaran ini adalah distribusi industri pengolahan terhadap PDRB.

### **5. Meningkatkan peran sektor pariwisata serta industri kecil dan menengah pendukung pariwisata**

Sektor pariwisata di Provinsi Jambi memiliki potensi yang cukup besar, seperti Geopark Nasional Merangin Jambi, Komplek percandian Muaro Jambi, Alam Kerinci, 4 (empat) Taman Nasional, Pantai Cemara di Pantai Timur yang merupakan tempat burung berimigrasi antar benua dan lain-lain, namun belum memberikan kontribusi yang besar dalam

pembangunan di Provinsi Jambi. Oleh karena itu sektor ini perlu didorong lebih baik karena dapat memberikan dampak ikutan yang baik terhadap perkembangan industri kecil dan menengah yang ada di Provinsi Jambi terutama pasca pandemi Covid-19. Indikator yang digunakan untuk menandai keberhasilan sasaran ini adalah distribusi sektor pariwisata terhadap PDRB.

#### **6. Memantapkan kualitas pelayanan dasar dan infrastruktur dasar**

Infrastruktur dasar dan pelayanan dasar pada dasarnya merupakan kewajiban pemerintah dalam pemenuhannya, sehingga sebagai salah satu upaya melaksanakan kewajiban tersebut, maka Pemerintah Provinsi Jambi menjadikannya sebagai salah satu sasaran dalam RPJMD. Adapun indikator-indikator yang digunakan untuk menandai keberhasilan sasaran ini adalah persentase jalan provinsi dalam kondisi mantap, akses terhadap air minum layak, rasio elektrifikasi, persentase luas sawah beririgasi, dan persentase desa/kelurahan yang memiliki akses internet.

#### **7. Meningkatnya kualitas lingkungan**

Dengan mengusung pembangunan yang rendah karbon (ekonomi hijau) di Provinsi Jambi, maka pembangunan yang dilakukan akan diupayakan menggunakan praktik-praktik baik, sehingga kualitas lingkungan tetap terjaga bahkan ditingkatkan. Indikator yang digunakan untuk menandai keberhasilan sasaran ini adalah Indeks Kualitas Lingkungan Hidup yang semakin meningkat dan emisi Gas Rumah Kaca yang semakin menurun.

#### **8. Menurunnya tingkat pengangguran**

Pandemi Covid-19 berdampak pada peningkatan angka pengangguran di Provinsi Jambi, sehingga pada periode RPJMD 2021-2026 akan dilakukan upaya-upaya penurunan angka pengangguran tersebut. Indikator yang digunakan untuk menandai keberhasilan sasaran ini adalah Tingkat Pengangguran Terbuka yang terus menurun.

#### **9. Meningkatkan ketersediaan pangan dan kemudahan akses terhadap pangan**

Salah satu faktor penyebab kemiskinan di Provinsi Jambi berkaitan dengan pangan, karena konsumsi pangan masih mendominasi pengeluaran masyarakat. Oleh karena itu ketersediaan pangan dan akses terhadap pangan diangkat menjadi salah satu sasaran yang ingin dicapai dalam rangka menurunkan angka kemiskinan di Provinsi Jambi. Indikator yang digunakan untuk menandai keberhasilan sasaran ini adalah Indeks ketahanan pangan.

#### **10. Meningkatnya kualitas kesehatan masyarakat**

Kualitas kesehatan masyarakat yang ditandai dengan usia harapan hidup menjadi salah satu sasaran yang ingin dicapai, karena kesehatan



merupakan prasyarat utama dalam mewujudkan sumber daya manusia yang berdaya saing.

**11. Meningkatkan akses pendidikan**

Selain kesehatan, pendidikan juga menjadi salah satu syarat dalam mewujudkan sumber daya manusia yang berdaya saing. Untuk itu perlu dibuka akses yang seluas-luasnya kepada masyarakat untuk mengenyam pendidikan sehingga Provinsi Jambi akan semakin berdaya saing. Adapun indikator yang digunakan untuk menandai keberhasilan sasaran ini adalah rata-rata lama sekolah.

**12. Meningkatkan kesadaran dan pengetahuan masyarakat dalam pengembangan seni dan budaya**

Kebudayaan sebagai pembentuk sikap mental juga memiliki peran penting dalam pembangunan. Kearifan lokal yang dimiliki oleh Provinsi Jambi harus dipertahankan sebagai ciri khas daerah serta sebagai alat perekat bangsa. Oleh karena itu meningkatnya kesadaran dan pengetahuan masyarakat dalam pengembangan seni dan budaya menjadi salah satu sasaran yang akan dicapai dalam RPJMD tahun 2021-2026, yang ditandai dengan Persentase rumah tangga yang menyelenggarakan upacara adat.

**13. Meningkatkan toleransi intra dan antar agama**

Kerukunan intra dan antar agama melalui pengembangan sikap toleransi diperlukan untuk menjaga keamanan dan ketertiban daerah. Situasi yang kondusif tentu akan membuat pembangunan berjalan lebih baik. Untuk itulah hal tersebut dijadikan salah satu sasaran dalam RPJMD, dengan indikator Indeks kebebasan dari diskriminasi.

**14. Meningkatkan kapabilitas dan partisipasi perempuan di berbagai bidang kehidupan**

Perempuan sebagai bagian dari masyarakat, perlu didorong untuk berperan lebih banyak dalam berbagai bidang. Peran perempuan di Provinsi Jambi belum optimal dan hanya pada bidang-bidang tertentu, padahal jika diberdayakan lebih baik lagi, maka pembangunan di Provinsi Jambi tentu akan lebih baik. Indikator yang digunakan untuk menandai keberhasilan sasaran ini adalah Indeks Pemberdayaan Gender.

Hubungan Visi dan misi serta tujuan dan sasaran Pembangunan Provinsi Jambi dapat dilihat pada **Tabel 4-1** di bawah ini.

**Tabel 4.1** Hubungan Visi, Misi, Tujuan, dan Sasaran Pembangunan Provinsi Jambi

Visi	Misi	Tujuan	Sasaran
Terwujudnya Jambi Maju, Aman, Nyaman, Tertib, Amanah dan Profesional dibawah Ridho Allah SWT	Memantapkan tata kelola Pemerintahan	terwujudnya tata kelola pemerintahan daerah yang bersih, transparan, dan akuntabel dengan pelayanan publik berkualitas	Terwujudnya birokrasi yang bersih dan akuntabel
			Terwujudnya Birokrasi yang kapabel dengan pelayanan publik yang prima
	Memantapkan Perekonomian Masyarakat dan Daerah	Memulihkan perekonomian daerah melalui pengelolaan komoditas unggulan yang berkelanjutan (ekonomi hijau) guna meningkatkan kesejahteraan masyarakat	Memantapkan Pengelolaan Komoditas Unggulan non pertambangan
			Meningkatnya industri pengolahan
			Meningkatkan peran sektor pariwisata serta industri kecil dan menengah pendukung pariwisata
			memantapkan kualitas pelayanan dasar dan infrastruktur dasar
			Meningkatnya kualitas lingkungan
			Menurunnya tingkat pengangguran
			meningkatkan ketersediaan pangan dan kemudahan akses terhadap pangan
	Memantapkan Kualitas Sumber Daya Manusia	Meningkatnya kualitas sumber daya manusia yang terdidik, sehat, berbudaya, agamis dan berkesetaraan gender	Meningkatnya kualitas kesehatan masyarakat
			Meningkatnya akses terhadap Pendidikan
			Meningkatnya kesadaran dan pengetahuan masyarakat dalam pengembangan seni dan budaya
			Meningkatnya toleransi intra dan antar agama
			Meningkatnya kapabilitas dan partisipasi perempuan di berbagai bidang kehidupan

Sumber : RPJMD Provinsi Jambi Tahun 2021-2026

Pembangunan Provinsi Jambi sebagai bagian dari pembangunan nasional tentu saja mendukung serta bersinergi dengan kebijakan pembangunan nasional. Tema pembangunan yang diusung dalam RKP 2024 adalah

**“Mempercepat Transformasi Ekonomi yang Inklusif dan Berkelanjutan”.** Percepatan transformasi ekonomi diarahkan untuk menciptakan ekosistem dalam upaya memperkuat struktur perekonomian yang bernilai tambah tinggi, melalui peningkatan kualitas pelayanan kesehatan dan pendidikan, revitalisasi industri dan penguatan riset terapan, serta penguatan daya saing usaha. Pembangunan inklusif diarahkan untuk menciptakan peningkatan akses dan kesempatan yang luas bagi seluruh lapisan masyarakat serta mampu mengurangi kesenjangan antarkelompok dan antarwilayah, melalui pengurangan kemiskinan dan penghapusan kemiskinan ekstrem, percepatan pembangunan infrastruktur dasar dan konektivitas, serta percepatan pembangunan ibukota Nusantara. Selain itu, pembangunan perlu memperhatikan aspek lingkungan untuk mengoptimalkan sumber daya sehingga mampu memenuhi kebutuhan antar generasi, melalui pembangunan rendah karbon dan transisi energi. Secara visual kerangka pikir tema RKP Tahun 2024 dapat dilihat pada gambar berikut.



Sumber: RKP tahun 2024, 2023

**Gambar 4.1** Kerangka Pikir Tema RKP Tahun 2024

Sasaran pembangunan nasional tahun 2024 adalah mengupayakan pencapaian target-target pembangunan RPJMN Tahun 2020-2024 dan mendorong terciptanya fondasi yang kokoh bagi pembangunan periode 2025-2029 melalui:

1. Percepatan transformasi ekonomi berkelanjutan, dengan indikator (a) pertumbuhan ekonomi, (b) tingkat pengangguran terbuka, (c) rasio Gini, dan (d) penurunan emisi gas rumah kaca;
2. Peningkatan kualitas dan daya saing sumber daya manusia sebagai manifestasi pembangunan inklusif dengan indikator (a) indeks pembangunan manusia, dan (b) tingkat kemiskinan.

**Tabel 4.2** Sasaran Ekonomi Makro Indonesia Tahun 2024 yang Menjadi Acuan Pemerintah Daerah dalam pelaksanaan pembangunan

Indikator	Skenario 2024
Pertumbuhan Ekonomi (%)	5,3 – 5,7
Tingkat Pengangguran Terbuka (%)	5,0 – 5,7
Tingkat Kemiskinan (%)	6,5 – 7,5
Gini Ratio (indeks)	0,374 – 0,377
Indeks Pembangunan Manusia (IPM)	73,99 – 74,02
Penurunan Emisi gas Rumah Kaca (%)	27,27

Sumber : Ranwal RKP Tahun 2024, Kementerian PPN/Bappenas, 2023

Berdasarkan tema RKP tahun 2024, serta memperhatikan permasalahan dan isu strategis Provinsi Jambi maka tema RKPD Provinsi Jambi Tahun 2024 adalah **“Pemerataan Pembangunan untuk Pertumbuhan yang Inklusif dan Berkelanjutan”**. Tema pembangunan tersebut menekankan pentingnya pemerataan pembangunan guna pengurangan kesenjangan antar daerah, melalui peningkatan produktivitas daerah melalui peningkatan nilai tambah produk unggulan daerah, peningkatan investasi, peningkatan kualitas SDM melalui penguatan sistem pendidikan dan kesehatan, penanggulangan pengangguran disertai dengan peningkatan *decent job*, serta penguatan infrastruktur dasar dan infrastruktur transportasi. Selanjutnya, pertumbuhan yang inklusif dan berkelanjutan difokuskan untuk penurunan kemiskinan serta mendorong pembangunan rendah karbon dan transisi energi yang mampu merespons tantangan-tantangan perubahan iklim serta pengendalian degradasi, deforestasi dan kerusakan lingkungan.

Sementara Sasaran Pembangunan Provinsi Jambi yang akan dicapai pada tahun 2024, antara lain:

**Tabel 4.3** Sasaran Pembangunan Provinsi Jambi yang akan dicapai pada tahun 2024

Indikator	RPJMD	Skenario 2024
Pertumbuhan Ekonomi (%)	5,15	4,7 – 5,15
Tingkat Pengangguran Terbuka (%)	4,56	4,4 – 4,56
Tingkat Kemiskinan (%)	7,6	7,4 - 7,6
Gini Ratio (indeks)	0,314	0,314-0,333
Indeks Pembangunan Manusia (IPM)	73,07	72,62-73,07

Sumber : RPJMD Provinsi Jambi 2021-2026 dan Hasil Analisis, 2023

Dalam upaya percepatan penurunan kemiskinan ekstrem, pemulihan ekonomi dan pengurangan ketimpangan pembangunan ada beberapa upaya yang akan dilakukan selama tahun 2024, yaitu:

1. **Program Unggulan DUMISAKE**, yang akan dilaksanakan oleh Perangkat Daerah untuk menu yang merupakan kewenangan Pemerintah Provinsi, serta berupa bantuan keuangan pada Pemerintah Kabupaten/ Kota/ Desa untuk menu yang bukan kewenangan Pemerintah Provinsi. Adapun menu yang dimaksud adalah sebagai berikut:
  - a. Jambi Cerdas dan Pintar, berupa akses internet bagi seluruh desa/kelurahan; bantuan biaya pendidikan/beasiswa bagi siswa SMA/SMK dan SLB dari keluarga miskin, beasiswa S1 untuk umum, beasiswa S3 untuk Dosen serta beasiswa bagi atlet berprestasi. Selain itu juga terdapat pula menu dukungan bagi pendidikan usia dini.
  - b. Jambi Sehat, berupa subsidi BPJS kesehatan bagi keluarga miskin yang belum ditanggung oleh pusat dan kabupaten/kota.
  - c. Jambi Tangguh, berupa bedah rumah; sarana prasarana perdesaan; fasilitas umum perkotaan; bantuan modal kerja bagi Usaha Kecil Mak-Mak (UKMM)/UMKM/Industri Rumah Tangga/ *start-up*/milennial; bantuan sarana prasarana pertanian, peternakan, perkebunan, perikanan dan kehutanan bagi keluarga miskin; bantuan bibit; bantuan operasional lembaga adat; dan peningkatan life skill santri/santriwati. Pendanaan pada Jambi Tangguh ini tidak hanya pada APBD, namun juga dapat dari APBN atau sumber pendanaan lain yang tidak mengikat dan sesuai peraturan perundang-undangan.
  - d. Jambi Agamis, berupa honorarium bagi pegawai syara', guru ngaji dan Madrasah Diniyah takmiliyah serta pondok pesantren; honorarium da'i kecamatan; fasilitasi kualitas dan mutu pendidikan pesantren; bantuan biaya umroh gratis bagi guru ngaji, havidz qur'an dan pegawai syara' berprestasi; program satu desa satu havidz alqur'an.
  - e. Jambi responsif, berupa bantuan bagi kaum perempuan, fakir miskin, anak terlantar, lansia, penyandang disabilitas, dan kelompok rentan lainnya; dan aduan kemanusiaan dan reaksi cepat terhadap bencana.
3. **Meningkatkan konektivitas**, di antaranya:
  - a. Percepatan pembangunan akses menuju Ujung Jabung dan Pelabuhan Ujung Jabung.
  - b. Fasilitasi percepatan pembangunan jalan tol pada ruas yang melewati Provinsi Jambi.
  - c. Pembangunan/peningkatan jalan dan jembatan
  - d. Penanganan beberapa ruas jalan akan melanjutkan pola tahun jamak yang telah dimulai pada tahun 2022. Hal ini dilaksanakan sebagai jaminan keberlanjutan penanganan di tengah keterbatasan anggaran. Adapun ruas jalan tersebut antara lain:
    - Ruas Jalan Simpang Talang Pudak – Suak Kandis

- Ruas Jalan Simpang Pelawan – Sungai Salak – Pekan gedang/ Batang Asai
- Ruas Jalan Sungai Saren – teluk Nilau – Parit 10/Senyerang

#### **4. Membangun pusat-pusat pertumbuhan**

- a. Meningkatkan Peran dan fungsi PKN, PKNP, PKW dan PKL serta Kawasan strategis Pantai Timur Jambi. Dalam mendukung peran dan fungsi pusat kegiatan tersebut, salah satunya melalui pembangunan stadion dan *islamic center* yang pelaksanaan tahun jamaknya telah dimulai pada tahun 2022 serta pembangunan sarana prasarana lainnya.
- b. Pengembangan kawasan ekonomi baru SENTUSA (Sengeti – Tungkal – Sabak)
- c. Mendorong Pengembangan Kawasan Industri Kemingking.
- d. Pengembangan sentra produksi pangan dengan memperhatikan daya dukung dan daya tampung wilayah

#### **4.2 Prioritas Pembangunan Tahun 2024**

Pada dasarnya tujuan Pembangunan adalah menempatkan masyarakat sebagai pusat pembangunan. Oleh karena itu antara pemerintah pusat dan pemerintah daerah beserta *stakeholders* harus bersinergi dalam mendorong pembangunan yang berkelanjutan dan perencanaan pembangunan yang berkelanjutan. Pada tahun 2024, telah ditetapkan Prioritas Pembangunan Provinsi Jambi, yang mengacu pada Prioritas Nasional serta selaras dengan tujuan, sasaran dan kebijakan RPJMD Provinsi Jambi, yaitu :

1. Peningkatan produktivitas;
2. Pembangunan Sumber Daya Manusia;
3. Pembangunan infrastruktur daerah;
4. Peningkatan kualitas lingkungan hidup;
5. Ketenteraman dan ketertiban umum.

Sinergitas antara program Prioritas Pembangunan Nasional dan Daerah mutlak diperlukan untuk mendukung tujuan pembangunan berkelanjutan. Pada tabel 4.4 di bawah ini dapat dilihat sinkronisasi antara Prioritas Pembangunan Nasional yang tercantum dalam RKP Tahun 2024 dengan Prioritas Pembangunan Daerah Provinsi Jambi Tahun 2024.

**Tabel 4.4** Sinkronisasi Arah Kebijakan Pembangunan Nasional dengan Prioritas dan Arah Kebijakan Pembangunan Provinsi Jambi Tahun 2024

Tema RKP Tahun 2024: “Mempercepat Transformasi Ekonomi yang Inklusif dan Berkelanjutan”		Tema RKPD Provinsi Jambi Tahun 2024: “Pengurangan Ketimpangan untuk Pertumbuhan yang inklusif dan berkelanjutan”	
Prioritas RKP Tahun 2024		Prioritas RKPD Tahun 2024	
Prioritas Nasional	Arah Kebijakan	Prioritas Pembangunan Daerah	Arah Kebijakan
<b>PN 2:</b> Mengembangkan Wilayah untuk Mengurangi Kesenjangan dan Menjamin Pemerataan	1. Percepatan penghapusan kemiskinan ekstrem	1) Peningkatan Produktivitas	1) Meningkatkan nilai tambah pertanian, kehutanan dan perikanan melalui peningkatan produktivitas dan teknologi pengolahan rendah karbon
			2) Meningkatkan nilai tambah sektor pariwisata melalui pengembangan industri kreatif
<b>PN 3:</b> Meningkatkan Sumber Daya Manusia Berkualitas dan Berdaya Saing <b>PN 4:</b> Revolusi Mental dan Pembangunan Kebudayaan	2. Peningkatan kualitas SDM kesehatan dan pendidikan	2) Pembangunan Sumber Daya Manusia	1) Perluasan akses terhadap pendidikan
			2) Meningkatkan pemerataan pelayanan kesehatan dan gizi masyarakat
			3) Meningkatkan pembangunan gender
<b>PN 1:</b> Memperkuat Ketahanan Ekonomi untuk Pertumbuhan Berkualitas dan Berkeadilan	3. Penanggulangan pengangguran disertai dengan peningkatan descent job	1) Peningkatan Produktivitas	5) Penanggulangan pengangguran disertai peningkatan pekerjaan yang layak
		3) Pembangunan Manusia	4) Meningkatkan daya saing tenaga kerja
	4. Mendorong pemulihan dunia usaha	1) Peningkatan Produktivitas daerah	3) Meningkatkan investasi daerah

Tema RKP Tahun 2024: “Mempercepat Transformasi Ekonomi yang Inklusif dan Berkelanjutan”		Tema RKPD Provinsi Jambi Tahun 2024: “Pengurangan Ketimpangan untuk Pertumbuhan yang inklusif dan berkelanjutan”	
Prioritas RKP Tahun 2024		Prioritas RKPD Tahun 2024	
Prioritas Nasional	Arah Kebijakan	Prioritas Pembangunan Daerah	Arah Kebijakan
	5. Revitalisasi industri dan penguatan riset terapan	1) Peningkatan Produktivitas daerah	4) Peningkatan nilai tambah industri pengolahan
PN 6: Membangun Lingkungan Hidup, Meningkatkan Ketahanan Bencana dan Perubahan Iklim	6. Pembangunan rendah karbon dan transisi energi (respons terhadap perubahan iklim)	4) Peningkatan Kualitas Lingkungan Hidup	1) Meningkatkan kolaborasi dalam pengurangan risiko bencana, penanganan kawasan hutan yang terdegradasi dan pencegahan deforestasi
			2) Mendorong implementasi perhutanan sosial lebih diperluas melalui pendampingan pada masyarakat dalam manajemen pengelolaannya
			3) Peningkatan penggunaan energi baru terbarukan
			4) Pengendalian pencemaran dan kerusakan lingkungan hidup
			5) Meningkatkan kerja sama dalam penurunan emisi Gas Rumah Kaca (GRK)
PN 5: Memperkuat Infrastruktur untuk Mendukung Pengembangan Ekonomi dan Pelayanan Dasar	7. Percepatan pembangunan infrastruktur dasar antara lain air bersih dan sanitasi	3) Pembangunan Infrastruktur daerah	1) Peningkatan layanan dan infrastruktur dasar
			2) Peningkatan layanan infrastruktur transportasi
			3) Memperluas akses terhadap sanitasi layak



Tema RKP Tahun 2024: “Mempercepat Transformasi Ekonomi yang Inklusif dan Berkelanjutan”		Tema RKPD Provinsi Jambi Tahun 2024: “Pengurangan Ketimpangan untuk Pertumbuhan yang inklusif dan berkelanjutan”	
Prioritas RKP Tahun 2024		Prioritas RKPD Tahun 2024	
Prioritas Nasional	Arah Kebijakan	Prioritas Pembangunan Daerah	Arah Kebijakan
PN 7: Memperkuat Stabilitas Polhukhankam dan Transformasi Pelayanan Publik	8. Pembangunan Ibu Kota Nusantara		
		5) Ketenteraman dan Ketertiban Umum	1) Meningkatkan akuntabilitas
			2) Meningkatkan kualitas layanan publik
			3) Pelaksanaan Pilkada yang aman dan lancar

Dalam penyelenggaraan pemerintahan dan pelaksanaan pembangunan di Provinsi Jambi, tentunya akan tetap memperhatikan keterkaitan prioritas nasional tahun 2024 serta sasaran RPJMD Provinsi Jambi Tahun 2021-2026. Keterkaitan hal tersebut dapat dilihat pada Tabel 4.5 s.d 4.9 di bawah ini.

**Tabel 4.5** Keterkaitan Prioritas Nasional dengan Prioritas I Provinsi Jambi Tahun 2024

NO	PRIORITAS DAERAH/ ARAH KEBIJAKAN	PRIORITAS NASIONAL TAHUN 2024	INDIKATOR PEMBANGUNAN DAERAH	TARGET CAPAIAN TAHUN 2024	PROGRAM PRIORITAS PEMBANGUNAN
1.	<p>Peningkatan Produktivitas, dengan arah kebijakan:</p> <p>1) Meningkatkan nilai tambah pertanian, kehutanan dan perikanan melalui peningkatan produktivitas dan teknologi pengolahan rendah karbon</p> <p>2) Meningkatkan nilai tambah sektor pariwisata melalui pengembangan industri kreatif</p> <p>3) Meningkatkan investasi daerah</p> <p>4) Peningkatan nilai tambah industri pengolahan</p> <p>5) Penanggulangan pengangguran disertai peningkatan pekerjaan yang layak</p>	<p><b>PN 1:</b> Memperkuat Ketahanan Ekonomi untuk Pertumbuhan Berkualitas dan Berkeadilan</p> <p><b>PN 2:</b> Mengembangkan wilayah untuk Mengurangi Kesenjangan dan Menjamin Pemerataan</p>	<ul style="list-style-type: none"><li>• Nilai Tukar Petani</li><li>• Persentase pengeluaran konsumsi non pangan per kapita</li><li>• Persentase peningkatan produktivitas tanaman pangan (padi dan jagung)</li><li>• Persentase peningkatan produktivitas tanaman hortikultura (cabai dan bawang merah)</li><li>• Persentase peningkatan produktivitas perkebunan</li><li>• Populasi sapi</li><li>• Populasi kambing</li><li>• Persentase luas areal pengendalian dan penanggulangan bencana DPI</li><li>• Produksi Padi</li><li>• Produksi Jagung</li><li>• Produksi Daging</li></ul>	<ul style="list-style-type: none"><li>• 109</li><li>• 25,45%</li><li>• 2%</li><li>• 2,23%</li><li>• 4,82%</li><li>• 165.242 ekor</li><li>• 420.722 ekor</li><li>• 10%</li><li>• 435.708 Ton GKG</li><li>• 69.178 Ton pipil kering (PK)</li><li>• 90,69 Ribu ton</li><li>• 16.400,53 Ha</li></ul>	<ul style="list-style-type: none"><li>• Program Pengendalian dan Penanggulangan Bencana Pertanian</li><li>• Program pengendalian kesehatan hewan dan kesehatan masyarakat veteriner</li><li>• Program Penyediaan dan Pengembangan Prasarana Pertanian</li><li>• Program Penyediaan dan Pengembangan Sarana Pertanian</li><li>• Program Penyuluhan Pertanian</li><li>• Program Perizinan Usaha Pertanian</li><li>• Program Pengelolaan Perikanan Tangkap</li><li>• Program Pengelolaan Perikanan Budidaya</li><li>• Program Pengawasan Sumber Daya kelautan dan Perikanan</li><li>• Program Standardisasi dan Perlindungan Konsumen</li></ul>

NO	PRIORITAS DAERAH/ ARAH KEBIJAKAN	PRIORITAS NASIONAL TAHUN 2024	INDIKATOR PEMBANGUNAN DAERAH	TARGET CAPAIAN TAHUN 2024	PROGRAM PRIORITAS PEMBANGUNAN
			<ul style="list-style-type: none"> <li>• kawasan konservasi yang dikelola secara berkelanjutan (kumulatif)</li> <li>• Produksi perikanan budidaya</li> <li>• Produksi perikanan tangkap</li> <li>• Konsumsi ikan</li> <li>• Penanganan kasus pelanggaran bidang kelautan dan perikanan</li> <li>• Pertumbuhan nilai ekspor non migas</li> <li>• Persentase penanganan pengaduan konsumen</li> <li>• Persentase barang beredar yang diawasi sesuai dengan ketentuan perundang-undangan</li> <li>• Persentase komoditi potensial yang sesuai dengan ketentuan berlaku</li> <li>• Persentase kinerja realisasi pupuk</li> <li>• Tertib usaha</li> <li>• Persentase pertumbuhan PDRB sektor industri pengolahan non migas</li> </ul>	<ul style="list-style-type: none"> <li>• 58.997,00 ton</li> <li>• 54.807,80 ton</li> <li>• 41 kg/kap/thn</li> <li>• 50%</li> <li>• 6%</li> <li>• 93%</li> <li>• 41,8%</li> <li>• 62%</li> <li>• 92%</li> <li>• 60%</li> <li>• 0,41%</li> <li>• 7,97%</li> </ul>	<ul style="list-style-type: none"> <li>• Program Peningkatan Sarana Distribusi Perdagangan</li> <li>• Program Pengembangan ekspor</li> <li>• Program Pengelolaan Sistem Informasi Industri Nasional</li> <li>• Program Pengendalian Izin Usaha Industri</li> <li>• Program Perencanaan dan Pembangunan Industri</li> <li>• Program Pengelolaan Data dan sistem Informasi penanaman modal</li> <li>• Program Pengembangan Iklim Penanaman Modal</li> <li>• Program Pengendalian Pelaksanaan Penanaman Modal</li> <li>• Program Promosi Penanaman Modal</li> <li>• Program Pemasaran Pariwisata</li> <li>• Program Pengembangan ekonomi kreatif melalui Pemanfaatan dan</li> </ul>

NO	PRIORITAS DAERAH/ ARAH KEBIJAKAN	PRIORITAS NASIONAL TAHUN 2024	INDIKATOR PEMBANGUNAN DAERAH	TARGET CAPAIAN TAHUN 2024	PROGRAM PRIORITAS PEMBANGUNAN
			<ul style="list-style-type: none"> <li>Persentase kontribusi sektor industri pengolahan non migas terhadap PDRB</li> <li>Nilai ekspor produk industri pengolahan non migas</li> <li>Jumlah tenaga kerja sektor industri pengolahan</li> <li>Realisasi PMDN</li> <li>Realisasi PMA</li> <li>Nilai tambah ekonomi kreatif</li> <li>Kontribusi sektor pariwisata terhadap PDRB</li> <li>Jumlah pergerakan wisatawan nusantara</li> <li>Persentase koperasi yang berkualitas</li> <li>Persentase Usaha kecil menjadi wirausaha</li> <li>Tingkat Partisipasi Angkatan Kerja</li> <li>Tingkat Pengangguran Terbuka</li> <li>Persentase peningkatan kepesertaan BPJS naker</li> <li>Persentase peningkatan kelembagaan ketenagakerjaan</li> <li>Jumlah pekerja yang meningkat produktivitasnya</li> </ul>	<ul style="list-style-type: none"> <li>US\$0,983 miliar</li> <li>257.866 orang</li> <li>Rp.4,7 T</li> <li>US\$528 juta</li> <li>Rp450 juta</li> <li>1,21%</li> <li>1.500.000 orang</li> <li>5,6%</li> <li>6%</li> <li>69,49%</li> <li>4,61%</li> <li>12,2%</li> <li>9,7%</li> <li>1200 orang</li> <li>5000 orang</li> <li>65%</li> </ul>	<ul style="list-style-type: none"> <li>Perlindungan Hak Kekayaan Intelektual</li> <li>Program Pengembangan Sumber Daya pariwisata dan ekonomi kreatif</li> <li>Program Peningkatan Daya Tarik Destinasi pariwisata</li> <li>Program Pemberdayaan dan Perlindungan Koperasi</li> <li>Program Pengawasan dan Pemeriksaan Koperasi</li> <li>Program Penilaian Kesehatan KSP/USP Koperasi</li> <li>Program Pemberdayaan Usaha Menengah, Usaha kecil dan Usaha Mikro (UMKM)</li> <li>Program Pendidikan dan Latihan Perkoperasian</li> <li>Program Pengembangan UMKM</li> <li>Program Pengembangan Jasa Konstruksi</li> <li>Program Perencanaan Tenaga Kerja</li> </ul>

NO	PRIORITAS DAERAH/ ARAH KEBIJAKAN	PRIORITAS NASIONAL TAHUN 2024	INDIKATOR PEMBANGUNAN DAERAH	TARGET CAPAIAN TAHUN 2024	PROGRAM PRIORITAS PEMBANGUNAN
			<ul style="list-style-type: none"> <li>• Jumlah tenaga kerja yang ditempatkan di dalam negeri</li> <li>• Persentase perusahaan yang diawasi dari jumlah perusahaan dalam WLKP online</li> <li>• Persentase perusahaan yang menerapkan tata kelola kerja yang layak (PP/PKB, LKS, bipartit, Struktur skala upah, dan terdaftar peserta BPJS ketenagakerjaan)</li> <li>• Skor PPH</li> <li>• Persentase pangan segar asal tumbuhan yang memenuhi persyaratan mutu dan keamanan pangan</li> <li>• Persentase pangan segar asal hewan yang memenuhi syarat mutu dan keamanan pangan</li> <li>• Persentase penduduk berisiko rawan pangan</li> <li>• Desa Mandiri Pangan</li> <li>• Persentase peningkatan cadangan pangan pemerintah daerah</li> <li>• Persentase daerah rentan rawan pangan</li> <li>• Pengembangan Distribusi Pangan</li> </ul>	<ul style="list-style-type: none"> <li>• 88%</li> <li>• 93,2</li> <li>• 85%</li> <li>• 85%</li> <li>• 6,5%</li> <li>• 41 Desa</li> <li>• 19,61%</li> <li>• 6,5%</li> <li>• 11 Kab/Kota</li> </ul>	<ul style="list-style-type: none"> <li>• Program Hubungan Industrial</li> <li>• Program Pelatihan Kerja dan Produktivitas Tenaga Kerja</li> <li>• Program Penempatan Tenaga Kerja</li> <li>• Program Pengawasan Ketenagakerjaan</li> <li>• Program Pengelolaan Sumber daya ekonomi untuk Kedaulatan dan Kemandirian Pangan</li> <li>• Program Peningkatan Diversifikasi dan Ketahanan Pangan masyarakat</li> <li>• Program Penanganan Kerawanan Pangan</li> <li>• Program Pengawasan Keamanan pangan</li> <li>• Program Pengolahan dan Pemasaran Hasil Perikanan</li> <li>• Program Penggunaan dan Pemasaran Produk Dalam Negeri</li> <li>• Program stabilisasi harga Barang Kebutuhan Pokok dan Barang Penting</li> </ul>

**Tabel 4.6 Keterkaitan Prioritas Nasional dengan Prioritas II Provinsi Jambi Tahun 2024**

No	PRIORITAS DAERAH/ ARAH KEBIJAKAN	PRIORITAS NASIONAL TAHUN 2024	INDIKATOR PEMBANGUNAN DAERAH	TARGET CAPAIAN TAHUN 2024	PROGRAM PRIORITAS PEMBANGUNAN
2.	Pembangunan Sumber Daya Manusia, dengan arah kebijakan : 1) Perluasan akses terhadap pendidikan 2) Meningkatkan pemerataan pelayanan kesehatan dan gizi masyarakat 3) Meningkatkan pembangunan gender 4) Meningkatkan daya saing tenaga kerja	PN 3: Meningkatkan Sumber Daya Manusia Berkualitas dan Berdaya Saing  PN 4: Revolusi Mental dan Pembangunan Kebudayaan	<ul style="list-style-type: none"><li>• Angka Usia Harapan Hidup</li><li>• Angka kematian ibu (AKI)</li><li>• Angka kematian Bayi (AKB)</li><li>• Prevalensi stunting (pendek dan sangat pendek) pada balita</li><li>• Prevalensi wasting pada balita</li><li>• Insidensi Tuberkulosis (per 100.000 penduduk)</li><li>• Persentase merokok penduduk usia 10-18 tahun</li><li>• Persentase imunisasi dasar lengkap pada usia 12-23 bulan</li><li>• Jumlah kabupaten/kota yang mencapai eliminasi malaria</li><li>• Persentase usaha kecil obat tradisional (UKOT) yang memenuhi ketentuan perizinan</li><li>• Persentase pedagang besar farmasi (PBF) cabang yang memenuhi ketentuan perizinan</li></ul>	<ul style="list-style-type: none"><li>• 71,4 tahun</li><li>• 46 jumlah kematian</li><li>• 333 jumlah kematian</li><li>• 14%</li><li>• 7,5%</li><li>• 362</li><li>• 8,8%</li><li>• 82%</li><li>• 9 Kab/kota</li><li>• 100%</li><li>• 100%</li></ul>	<ul style="list-style-type: none"><li>• Program Pemberdayaan Masyarakat Bidang Kesehatan</li><li>• Program Pemenuhan Upaya Kesehatan Perorangan dan Upaya kesehatan Masyarakat</li><li>• Program Peningkatan Kapasitas Sumber Daya Manusia Kesehatan</li><li>• Program sediaan farmasi, alat kesehatan dan makanan minuman</li><li>• Program Pemberdayaan dan peningkatan Keluarga Sejahtera (KS)</li><li>• Program Pembinaan Keluarga Berencana (KB)</li><li>• Program Pengendalian Penduduk</li><li>• Program Pendidik dan tenaga kependidikan</li><li>• Program Pengelolaan Pendidikan</li></ul>

No	PRIORITAS DAERAH/ ARAH KEBIJAKAN	PRIORITAS NASIONAL TAHUN 2024	INDIKATOR PEMBANGUNAN DAERAH	TARGET CAPAIAN TAHUN 2024	PROGRAM PRIORITAS PEMBANGUNAN
			<ul style="list-style-type: none"> <li>• Persentase RS Rujukan Provinsi yang terakreditasi</li> <li>• Persentase pelayanan kesehatan bagi penduduk terdampak krisis kesehatan akibat bencana dan/atau berpotensi bencana</li> <li>• Persentase pelayanan kesehatan bagi orang yang terdampak dan berisiko pada situasi Kejadian Luar Biasa (KLB)</li> <li>• Persentase puskesmas dengan 9 jenis tenaga kesehatan sesuai standar</li> <li>• Rasio daya tampung rumah sakit rujukan</li> <li>• Persentase cakupan universal health coverage Provinsi Jambi</li> <li>• Persentase siswa dengan nilai kompetensi literasi yang memenuhi kompetensi minimum</li> <li>• Persentase siswa dengan nilai kompetensi numerasi yang memenuhi kompetensi minimum</li> <li>• Persentase sekolah menengah negeri yang terakreditasi</li> </ul>	<ul style="list-style-type: none"> <li>• 100%</li> <li>• 100%</li> <li>• 100%</li> <li>• 71%</li> <li>• 0,32%</li> <li>• 83%</li> <li>• 60,2%</li> <li>• 29,2%</li> <li>• 100%</li> </ul>	<ul style="list-style-type: none"> <li>• Program Pengembangan Bahasa dan Sastra</li> <li>• Program Pengembangan Kurikulum</li> <li>• Program Pengendalian Perizinan Pendidikan</li> <li>• Program pengembangan Daya Saing Keolahragaan</li> <li>• Program Pengembangan Kapasitas Daya Saing Kepemudaan</li> <li>• Program Pengembangan Kapasitas Kepramukaan</li> <li>• Program Pembinaan Perpustakaan</li> <li>• Program Pelestarian dan Pengelolaan cagar Budaya</li> <li>• Program Pembinaan Sejarah</li> <li>• Program Pengelolaan Permuseuman</li> <li>• Program Pengembangan Kebudayaan</li> <li>• Program Pengembangan Kesenian Tradisional</li> <li>• Program Pemenuhan Hak Anak (PHA)</li> </ul>

No	PRIORITAS DAERAH/ ARAH KEBIJAKAN	PRIORITAS NASIONAL TAHUN 2024	INDIKATOR PEMBANGUNAN DAERAH	TARGET CAPAIAN TAHUN 2024	PROGRAM PRIORITAS PEMBANGUNAN
			<ul style="list-style-type: none"> <li>Persentase satuan pendidikan khusus yang terakreditasi</li> <li>Tingkat Partisipasi warga negara usia 16-18 tahun dalam pendidikan menengah</li> <li>Tingkat Partisipasi warga negara usia 4-20 tahun penyandang disabilitas dalam pendidikan khusus</li> <li>Jumlah SMK Negeri yang terevitalisasi</li> <li>Jumlah SLB Negeri yang terevitalisasi</li> <li>Prestasi olahraga</li> <li>Tingkat partisipasi pemuda dalam kegiatan ekonomi mandiri</li> <li>Tingkat partisipasi pemuda dalam organisasi kepemudaan dan organisasi sosial kemasyarakatan</li> <li>Persentase penduduk usia 10 tahun ke atas yang menonton secara langsung pertunjukan seni</li> <li>Persentase penduduk usia 10 tahun ke atas yang mengunjungi peninggalan sejarah</li> </ul>	<ul style="list-style-type: none"> <li>100%</li> <li>100%</li> <li>100%</li> <li>28 sekolah</li> <li>3 sekolah</li> <li>15 medali emas</li> <li>0,29%</li> <li>0,065%</li> <li>0,25%</li> <li>18%</li> </ul>	<ul style="list-style-type: none"> <li>Program Pengarusutamaan Gender dan Pemberdayaan Perempuan</li> <li>Program Pengelolaan Sistem Data Gender dan Anak</li> <li>Program Peningkatan Kualitas Keluarga</li> <li>Program Perlindungan Khusus Anak</li> <li>Program Perlindungan Perempuan</li> </ul>



No	PRIORITAS DAERAH/ ARAH KEBIJAKAN	PRIORITAS NASIONAL TAHUN 2024	INDIKATOR PEMBANGUNAN DAERAH	TARGET CAPAIAN TAHUN 2024	PROGRAM PRIORITAS PEMBANGUNAN
			<ul style="list-style-type: none"> <li>• Persentase penduduk yang pernah terlibat sebagai pelaku/pendukung pertunjukan seni yang menjadikan keterlibatan sebagai sumber penghasilan (terhadap penduduk usia 15 tahun ke atas)</li> <li>• Persentase penduduk usia 10 tahun ke atas yang pernah terlibat sebagai pelaku/pendukung pertunjukan seni</li> <li>• Persentase rumah tangga yang menyelenggarakan upacara adat</li> <li>• Jumlah cagar budaya dan warisan budaya yang dilindungi</li> <li>• Indeks Pemberdayaan Gender</li> <li>• Indeks perlindungan anak (IPA)</li> </ul>	<ul style="list-style-type: none"> <li>• 0,24%</li> <li>• 2%</li> <li>• 18%</li> <li>• 3 unit</li> <li>• 69,02</li> <li>• 67,62%</li> </ul>	

**Tabel 4.7** Keterkaitan Prioritas Nasional dengan Prioritas III Provinsi Jambi Tahun 2024

No	PRIORITAS DAERAH/ ARAH KEBIJAKAN	PRIORITAS NASIONAL TAHUN 2024	INDIKATOR PEMBANGUNAN DAERAH	TARGET CAPAIAN TAHUN 2024	PROGRAM PRIORITAS PEMBANGUNAN
2.	Pembangunan Infrastruktur daerah, dengan arah kebijakan : 1) Peningkatan layanan infrastruktur dasar 2) Peningkatan layanan infrastruktur transportasi 3) Memperluas akses terhadap sanitasi layak	PN 5: Memperkuat Infrastruktur untuk Mendukung Pengembangan Ekonomi dan Pelayanan Dasar	<ul style="list-style-type: none"><li>• Proporsi rumah tangga dengan akses berkelanjutan terhadap air minum layak</li><li>• Persentase luas sawah beririgasi</li><li>• Persentase jalan provinsi dalam kondisi mantap</li><li>• Proporsi rumah tangga dengan akses berkelanjutan terhadap sanitasi layak</li><li>• Persentase warga negara korban bencana yang memperoleh rumah layak huni</li><li>• Persentase warga negara yang terkena relokasi akibat program pemerintah daerah provinsi yang memperoleh fasilitasi penyediaan rumah yang layak huni</li><li>• Rasio Elektrifikasi</li><li>• Persentase desa teraliri listrik (rasio desa berlistrik)</li><li>• Nilai rata-rata Indeks perkembangan kawasan transmigrasi yang direvitalisasi</li></ul>	<ul style="list-style-type: none"><li>• 83,92%</li><li>• 79,5%</li><li>• 77,89%</li><li>• 81,44%</li><li>• 100%</li><li>• 100%</li><li>• 99,93%</li><li>• 99,93%</li><li>• 35,18%</li></ul>	<ul style="list-style-type: none"><li>• Program Pengelolaan dan Pengembangan Sistem Penyediaan Air Minum</li><li>• Program Pengelolaan Sumber Daya Air (SDA)</li><li>• Program Penyelenggaraan Jalan</li><li>• Program Pengelolaan Pelayaran</li><li>• Program Pengelolaan perkeretaapian</li><li>• Program Penyelenggaraan Lalu Lintas dan Angkutan Jalan (LLAJ)</li><li>• Program Pengelolaan Ketenagalistrikan</li><li>• Program Pengembangan Perumahan</li><li>• Program Peningkatan Prasarana, Sarana dan Utilitas Umum (PSU)</li><li>• Program Pembangunan kawasan Transmigrasi</li><li>• Program Pengembangan Kawasan Transmigrasi</li></ul>

No	PRIORITAS DAERAH/ ARAH KEBIJAKAN	PRIORITAS NASIONAL TAHUN 2024	INDIKATOR PEMBANGUNAN DAERAH	TARGET CAPAIAN TAHUN 2024	PROGRAM PRIORITAS PEMBANGUNAN
			<ul style="list-style-type: none"> <li>Indeks perkembangan kawasan transmigrasi yang direvitalisasi</li> </ul>	<ul style="list-style-type: none"> <li>35,64%</li> </ul>	<ul style="list-style-type: none"> <li>Program Penataan Bangunan Gedung</li> <li>Program Pengelolaan dan pengembangan sistem air limbah</li> <li>Program Pengembangan Permukiman</li> <li>Program Pengembangan Sistem Pengelolaan Persampahan regional</li> <li>Program Penyelenggaraan Penataan Ruang</li> <li></li> </ul>

**Tabel 4.8 Keterkaitan Prioritas Nasional dengan Prioritas IV Provinsi Jambi Tahun 2024**

NO	PRIORITAS DAERAH/ ARAH KEBIJAKAN	PRIORITAS NASIONAL TAHUN 2023	INDIKATOR PEMBANGUNAN DAERAH	TARGET CAPAIAN TAHUN 2023	PROGRAM PRIORITAS PEMBANGUNAN
4.	Peningkatan kualitas lingkungan, dengan arah kebijakan: 1) Meningkatkan kolaborasi dalam pengurangan resiko bencana, penanganan kawasan hutan yang	PN 6: Membangun Lingkungan Hidup, Meningkatkan Ketahanan Bencana dan Perubahan Iklim	<ul style="list-style-type: none"> <li>Persentase penanganan pra bencana</li> <li>Persentase pendampingan penanganan tanggap darurat bencana</li> <li>Persentase pendampingan penanganan pasca bencana</li> <li>Indeks Kualitas Lingkungan Hidup</li> </ul>	<ul style="list-style-type: none"> <li>100%</li> <li>100%</li> <li>100%</li> </ul>	<ul style="list-style-type: none"> <li>Program penanggulangan bencana</li> <li>Program Pengelolaan energi Terbarukan</li> <li>Program pembinaan dan pengawasan terhadap izin lingkungan dan izin perlindungan dan pengelolaan lingkungan hidup (PPLH)</li> </ul>

NO	PRIORITAS DAERAH/ ARAH KEBIJAKAN	PRIORITAS NASIONAL TAHUN 2023	INDIKATOR PEMBANGUNAN DAERAH	TARGET CAPAIAN TAHUN 2023	PROGRAM PRIORITAS PEMBANGUNAN
	<p>terdegradasi dan pencegahan deforetasi</p> <p>2) Mendorong implementasi perhutanan sosial lebih diperluas melalui pendampingan pada masyarakat dalam manajemen pengelolaannya</p> <p>3) Peningkatan penggunaan energi baru terbarukan</p> <p>4) Pengendalian pencemaran dan kerusakan lingkungan hidup</p> <p>5) Meningkatkan kerjasama dalam penurunan emisi Gas Rumah Kaca (GRK)</p>		<ul style="list-style-type: none"> <li>• Penurunan Emisi Gas Rumah Kaca berbasis lahan (GRK)</li> <li>• Ketaatan penanggung jawab usaha dan/atau kegiatan terhadap persetujuan lingkungan, perizinan berusaha dan PUU LH yang diterbitkan</li> <li>• Luas lahan kritis yang direhabilitasi</li> <li>• Pemanfaatan akses legal kepada masyarakat dalam pengelolaan hutan melalui Perhutanan Sosial</li> <li>• Porsi EBT dalam bauran energi</li> </ul>	<ul style="list-style-type: none"> <li>• 72,34</li> <li>• 3,348 juta ton CO2 eq</li> <li>• 76%</li> <li>• 218 Ha</li> <li>• 3.548 Ha</li> <li>• 16,65%</li> <li>•</li> <li>•</li> <li>•</li> <li>•</li> </ul>	<ul style="list-style-type: none"> <li>• Program Penanganan Pengaduan Lingkungan Hidup</li> <li>• Program Pengakuan Keberadaan Masyarakat Hukum Adat (MHA), kearifan lokal dan hak MHA yang terkait dengan PPLH</li> <li>• Program Pengelolaan Keanekaragaman Hayati Hayati (KEHATI)</li> <li>• Program Pengelolaan Persampahan</li> <li>• Program pengendalian Bahan Berbahaya dan Beracun (B3) dan Limbah Bahan Berbahaya dan Beracun (Limbah B3)</li> <li>• Program Pengendalian pencemaran dan/atau Kerusakan Lingkungan Hidup</li> <li>• Program Penghargaan Lingkungan Hidup untuk Masyarakat</li> <li>• Program Pendidikan Pelatihan dan Penyuluhan dan Lingkungan Hidup untuk Masyarakat</li> <li>• Program Perencanaan Lingkungan Hidup</li> </ul>

NO	PRIORITAS DAERAH/ ARAH KEBIJAKAN	PRIORITAS NASIONAL TAHUN 2023	INDIKATOR PEMBANGUNAN DAERAH	TARGET CAPAIAN TAHUN 2023	PROGRAM PRIORITAS PEMBANGUNAN
					<ul style="list-style-type: none"> <li>• Program konservasi Sumber Daya Alam Hayati dan Ekosistemnya</li> <li>• Program pendidikan dan pelatihan Penyuluhan dan Pemberdayaan Masyarakat di Bidang Kehutanan</li> <li>• Program Pengelolaan Daerah Aliran Sungai (DAS)</li> <li>• Program Pengelolaan Hutan</li> <li>• Program Pengelolaan Aspek Kegeologian</li> <li>•</li> <li>•</li> </ul>

**Tabel 4.9 Keterkaitan Prioritas Nasional dengan Prioritas V Provinsi Jambi Tahun 2024**

No.	PRIORITAS DAERAH/ ARAH KEBIJAKAN	PRIORITAS NASIONAL TAHUN 2023	INDIKATOR PEMBANGUNAN DAERAH	TARGET CAPAIAN TAHUN 2023	PROGRAM PRIORITAS PEMBANGUNAN
5.	Ketenteraman dan Ketertiban Umum, dengan arah kebijakan : 1) Meningkatkan akuntabilitas  2) Meningkatkan kualitas layanan publik	PN 7 : Memperkuat stabilitas politik, hukum, pertahanan dan keamanan (Polhukhankam) dan transformasi pelayanan publik	<ul style="list-style-type: none"> <li>• Penyajian data kependudukan skala provinsi dalam 1 tahun</li> <li>• Persentase cakupan kepemilikan akta kelahiran pada anak usia 0-17 tahun</li> <li>• Persentase cakupan kepemilikan akta kematian</li> </ul>	<ul style="list-style-type: none"> <li>• 100%</li> <li>• 98%</li> <li>• 100%</li> </ul>	<ul style="list-style-type: none"> <li>• Program Pemberdayaan Sosial</li> <li>• Program Penanganan Bencana</li> <li>• Program Penanganan Warga Negara Migran Korban Tindak Kekerasan</li> <li>• Program Pengelolaan Taman Makam Pahlawan</li> </ul>

No.	PRIORITAS DAERAH/ ARAH KEBIJAKAN	PRIORITAS NASIONAL TAHUN 2023	INDIKATOR PEMBANGUNAN DAERAH	TARGET CAPAIAN TAHUN 2023	PROGRAM PRIORITAS PEMBANGUNAN
	3) Pelaksanaan Pilkada yang aman dan lancar		<p>dari peristiwa kematian yang dilaporkan</p> <ul style="list-style-type: none"> <li>• Persentase cakupan kepemilikan buku nikah/akta perkawinan pada semua pasangan yang perkawinannya dilaporkan</li> <li>• Persentase cakupan kepemilikan akta perceraian pada semua individu yang perceraianannya dilaporkan</li> <li>• Pemanfaatan data kependudukan</li> <li>• Persentase daerah yang aktif melakukan pemutakhiran data terpadu penanggulangan kemiskinan</li> <li>• layanan data dan pengaduan yang dimiliki</li> <li>• Persentase gangguan trantibum yang dapat diselesaikan</li> <li>• Persentase PERDA dan PERKADA yang ditegakkan</li> <li>• Persentase perangkat daerah yang saling terkoneksi di jaringan intra pemerintah daerah</li> <li>• Persentase perangkat daerah yang menggunakan layanan</li> </ul>	<ul style="list-style-type: none"> <li>• 100%</li> <li>• 100%</li> <li>• 80%</li> <li>• 81,81%</li> <li>• 100%</li> <li>• 100%</li> <li>• 100%</li> <li>• 100%</li> <li>• 70%</li> </ul>	<ul style="list-style-type: none"> <li>• Program Perlindungan dan Jaminan Sosial</li> <li>• Program rehabilitasi sosial</li> <li>• Program Pencegahan, Penanggulangan, Penyelamatan Kebakaran dan penyelamatan Non Kebakaran</li> <li>• Program Pengelolaan aplikasi informatika</li> <li>• Program Pemberdayaan dan Pengawasan Organisasi Kemasyarakatan</li> <li>• Program Pembinaan dan pengembangan Ketahanan Ekonomi, Sosial dan Budaya</li> <li>• Program Penguatan Ideologi Pancasila dan karakter kebangsaan</li> <li>• Program Peningkatan Kewaspadaan Nasional dan Peningkatan Kualitas dan fasilitasi Penanganan Konflik Sosial</li> <li>• Program Peningkatan Peran Partai Politik dan Lembaga Pendidikan Melalui Pendidikan Politik Dan Pengembangan Etika Serta Budaya Politik</li> </ul>

No.	PRIORITAS DAERAH/ ARAH KEBIJAKAN	PRIORITAS NASIONAL TAHUN 2023	INDIKATOR PEMBANGUNAN DAERAH	TARGET CAPAIAN TAHUN 2023	PROGRAM PRIORITAS PEMBANGUNAN
			<p>infrastruktur pusat data pemerintah daerah (NOC,ruang server) dan/atau pusat data pemerintah pusat (pusat data nasional sementara)</p> <ul style="list-style-type: none"> <li>• Persentase layanan publik yang diselenggarakan secara online</li> <li>• Persentase layanan publik yang terintegrasi dengan sistem penghubung layanan pemerintah daerah</li> <li>• Persentase layanan administrasi pemerintahan yang diselenggarakan secara online</li> <li>• Persentase layanan administrasi pemerintahan yang terintegrasi dengan sistem penghubung layanan pemerintah daerah</li> <li>• Persentase ASN pengelola infrastruktur TIK Pemerintah Daerah yang mengikuti pelatihan dan pembinaan</li> <li>• Persentase tingkat kepuasan masyarakat terhadap akses dan kualitas konten informasi publik pemerintah daerah</li> </ul>	<ul style="list-style-type: none"> <li>• 80%</li> <li>• 40%</li> <li>• 70%</li> <li>• 50%</li> <li>• 60%</li> <li>• 50%</li> </ul>	<ul style="list-style-type: none"> <li>• Program Peningkatan Ketenteraman dan Ketertiban Umum</li> <li>• Program Penunjang Urusan Pemerintahan Daerah Provinsi</li> <li>• Program Administrasi Pemerintahan Desa</li> <li>• Program Penataan Desa</li> <li>• Program Penyelenggaraan Statistik Sektor</li> <li>• Program Pengelolaan Arsip</li> <li>• Program Koordinasi Dan Sinkronisasi Perencanaan Pembangunan Daerah</li> <li>• Program Perencanaan, Pengendalian Dan Evaluasi Pembangunan Daerah</li> <li>• Program Pengelolaan Barang Milik Daerah</li> <li>• Program Pengelolaan Keuangan Daerah</li> <li>• Program Pengelolaan Pendapatan Daerah</li> <li>• Program Penyelenggaraan Pengawasan</li> <li>• Program Perumusan Kebijakan, Pendampingan Dan Asistensi</li> <li>• Program Fasilitasi Dan Koordinasi Hukum</li> </ul>

No.	PRIORITAS DAERAH/ ARAH KEBIJAKAN	PRIORITAS NASIONAL TAHUN 2023	INDIKATOR PEMBANGUNAN DAERAH	TARGET CAPAIAN TAHUN 2023	PROGRAM PRIORITAS PEMBANGUNAN
			<ul style="list-style-type: none"> <li>• Persentase OPD yang menggunakan data statistik dalam menyusun perencanaan</li> <li>• Persentase OPD yang menggunakan data statistik dalam melakukan evaluasi pembangunan daerah</li> <li>• Jumlah pengguna pelayanan arsip sebagai memori kolektif dan jati diri bangsa</li> <li>• Konsistensi program RPJMD kedalam RKPD</li> <li>• Konsistensi program RKPD dalam APBD</li> <li>• Opini BPK</li> <li>• Persentase tingkat pendidikan aparatur Pemprov yang berpendidikan S1-S2-S3</li> <li>• Persentase perangkat daerah yang difasilitasi dalam penerapan inovasi</li> <li>• Persentase tindak lanjut temuan Inspektorat</li> <li>• Persentase Tindak Lanjut temuan BPK</li> </ul>	<ul style="list-style-type: none"> <li>• 100%</li> <li>• 100%</li> <li>• 350 orang</li> <li>• 100%</li> <li>• 100%</li> <li>• WTP</li> <li>• 80%</li> <li>• 80%</li> <li>• 65%</li> <li>• 69%</li> </ul>	<ul style="list-style-type: none"> <li>• Program Kebijakan Administrasi Pembangunan</li> <li>• Program Kebijakan Dan Pelayanan Pengadaan Barang Dan Jasa</li> <li>• Program Kesejahteraan Rakyat</li> <li>• Program Perekonomian Dan Pembangunan</li> <li>• Program Dukungan Pelaksanaan Tugas Dan Fungsi DPRD</li> <li>• Program Penelitian Dan Pengembangan Daerah</li> <li>• Program Penataan Organisasi</li> <li>• Program Pemerintahan Dan Otonomi Daerah</li> <li>• Program Pencatatan Sipil</li> <li>• Program Pendaftaran Penduduk</li> <li>• Program Pengelolaan Informasi Administrasi Kependudukan</li> <li>• Program Pengelolaan Profil Kependudukan</li> <li>• Program Pemberdayaan Lembaga Kemasyarakatan, Lembaga Adat Dan Masyarakat Hukum Adat</li> <li>• Program Peningkatan Kerjasama Desa</li> </ul>



No.	PRIORITAS DAERAH/ ARAH KEBIJAKAN	PRIORITAS NASIONAL TAHUN 2023	INDIKATOR PEMBANGUNAN DAERAH	TARGET CAPAIAN TAHUN 2023	PROGRAM PRIORITAS PEMBANGUNAN
					<ul style="list-style-type: none"><li>• Program Pengelolaan Informasi Dan Komunikasi Publik</li><li>• Program Penyelenggaraan Persandian Untuk Pengamanan Informasi</li><li>• Program Kepegawaian Daerah</li><li>• Program Pengembangan Sumber Daya Manusia</li><li>• Program Pelayanan Penanaman Modal</li><li>• Program Pelayanan Penghubung</li><li>• Program Pelayanan Izin Usaha Simpan Pinjam</li><li>• Program Perizinan Dan Pendaftaran Perusahaan</li></ul>

4.3 Arahan Pemerintah Pusat untuk Arah Kebijakan Pembangunan Daerah Bidang Urusan

Untuk menjamin sinergisitas program pembangunan nasional dan daerah, penyusunan RKPD Tahun 2024 didasari pada arah kebijakan pembangunan daerah dengan memperhatikan prioritas dan sasaran pembangunan nasional yang tertuang dalam kebijakan pembangunan bidang urusan dengan target daerah sebagai berikut :

Tabel 4.10 Arahan Pemerintah Pusat pada Arah Kebijakan Pembangunan Daerah Bidang Urusan Tahun 2024

1. URUSAN PENDIDIKAN

NO.	KINERJA	INDIKATOR	TARGET
1.	Terpenuhinya kebutuhan dasar standar pelayanan minimal (SPM) bidang pendidikan	Jumlah warga negara usia 16-18 tahun yang berpartisipasi dalam pendidikan menengah	100
		Jumlah warga negara usia 4-18 tahun yang termasuk dalam penduduk disabilitas yang berpartisipasi dalam pendidikan khusus	100
		Rata-rata kompetensi literasi SMA berdasarkan asesmen nasional	2,07
		Rata-rata kompetensi numerasi SMA berdasarkan asesmen nasional	1,94
		Rata-rata kompetensi literasi SMK berdasarkan asesmen nasional	2,04
		Rata-rata kompetensi numerasi SMK berdasarkan asesmen nasional	1,93
		Rata-rata kompetensi Literasi SDLB berdasarkan asesmen nasional	1,77
		Rata-rata kompetensi Literasi SMPLB berdasarkan asesmen nasional	2,04
		Rata-rata kompetensi literasi SMALB berdasarkan asesmen nasional	2,15
		Rata-rata kompetensi numerasi SDLB berdasarkan asesmen nasional	1,9

NO.	KINERJA	INDIKATOR	TARGET
		Rata-rata kompetensi numerasi SMPLB berdasarkan asesmen nasional	2,02
		Rata-rata kompetensi Numerasi SMALB berdasarkan asesmen nasional	1,92
		Tingkat penyerapan lulusan SMK	44%
		Tingkat kepuasan dunia kerja terhadap budaya kerja lulusan SMK	50%

2.        Urusan Kesehatan

NO.	KINERJA	INDIKATOR	TARGET
1.	Meningkatnya Kualitas Tata Kelola Rumah Sakit Rujukan	Persentase rumah sakit yang terakreditasi	95%
		Rasio daya tampung rumah sakit rujukan	1,4:1000
2.	Terpenuhinya Standar Pelayanan Minimal (SPM) Bidang Kesehatan	Persentase pelayanan kesehatan bagi penduduk terdampak krisis akibat bencana dan/atau berpotensi bencana	100%
		Persentase pelayanan kesehatan bagi orang yang terdampak dan berisiko pada situasi KLB	100%
3.	Meningkatnya Akses dan Mutu Pelayanan Kesehatan	Cakupan penemuan dan pengobatan TBC ( <i>Treatment Coverage</i> )	90%
		Prevalensi Stunting (pendek dan sangat pendek) pada balita (persen)	22,40%
		Jumlah penurunan kematian ibu	75
		Persentase orang dengan HIV (ODHIV) baru ditemukan yang memulai pengobatan ARV	95%
		Prevalensi wasting (kurus dan sangat kurus) pada balita (persen)	7,5%
		Persentase bayi usia 0-11 bulan yang mendapat imunisasi dasar lengkap	95%

NO.	KINERJA	INDIKATOR	TARGET
		Persentase Puskesmas dengan 9 jenis tenaga kesehatan sesuai standar	71%
		Persentase persalinan di fasilitas pelayanan kesehatan	91%
		Jumlah kabupaten/kota yang menerapkan KTR	11
		Jumlah kabupaten/ kota >40% FKTP yang menyelenggarakan UBM	6
		Jumlah kabupaten/ kota yang mencapai eliminasi malaria	11 kab/kota
		Jumlah kabupaten/kota dengan minimal 80% posyandu aktif	1 kab/kota
		Persentase kabupaten/ kota dengan ketersediaan obat esensial	100%
		Jumlah kabupaten/kota yang memiliki griya sehat	1 kab/kota
		Jumlah kabupaten/ kota sehat	11 kab/kota
		Persentase kabupaten/ kota yang memiliki kinerja baik dalam 8 aksi konvergensi percepatan penurunan stunting	100%
4.	Meningkatnya efektivitas dan cakupan pengawasan dan pembinaan dalam pemenuhan ketentuan perizinan pedagang besar farmasi (PBF) cabang, sarana pelayanan kefarmasian (apotek dan toko obat) dan industri produk obat tradisional (usaha kecil obat tradisional dan usaha mikro obat tradisional)	Persentase pedagang besar farmasi (PBF) cabang yang memenuhi ketentuan perizinan berusaha	100%
		Persentase usaha kecil obat tradisional (UKOT) yang memenuhi ketentuan perizinan	100%

3.      Urusan Pekerjaan Umum dan Penataan Ruang

NO.	KINERJA	INDIKATOR	TARGET
-----	---------	-----------	--------

NO.	KINERJA	INDIKATOR	TARGET
1.	Tersedianya akses air minum dan sanitasi layak dan aman	Presentase rumah tangga yang menempati hunian dengan akses air minum aman	96,18%
		Presentase rumah tangga dengan akses air minum jaringan perpipaan	25,51%
		Presentase PDAM dengan kinerja sehat	100,00%
		Persentase angka BABS di tempat terbuka	4%
		Presentase rumah tangga yang menempati hunian dengan akses sampah yang terkelola dengan baik di perkotaan	30,00%
2.	Terpenuhinya standar pelayanan minimal (SPM) bidang pekerjaan umum	Presentase rumah tangga yang menempati hunian dengan akses air minum layak	10,10%
		Presentase rumah tangga yang menempati hunian dengan akses sanitasi (air limbah domestik) layak dan aman	78%
3.	Terlaksananya pengelolaan SDA terpadu	Luas jaringan daerah irigasi teknis yang direhabilitasi	800Ha
		Tambahan debit air baku	45 liter/detik
5.	Terpenuhinya penyelesaian rencana tata ruang dan rencana detail tata ruang	Penyelesaian materi teknis RTRW	1 materi teknis
		Penetapan RTRW	1 Perda
6.	Terlaksananya pengendalian pemanfaatan ruang	Pelaksanaan fasilitasi penerbitan alih fungsi lahan sawah	1 daerah
		Pelaksanaan fasilitasi penertiban pelanggaran pemanfaatan ruang di kawasan sekitar situ, danau, embung, waduk (SDEW) pada daerah aliran sungai (DAS)	1 DAS

4.      Urusan Perumahan Rakyat dan Kawasan Permukiman

NO.	KINERJA	INDIKATOR	TARGET
-----	---------	-----------	--------

NO.	KINERJA	INDIKATOR	TARGET
1	Terpenuhinya standar pelayanan minimal (SPM) bidang perumahan rakyat	Persentase warga negara korban bencana provinsi yang memperoleh rumah layak huni	100%
		Persentase negara yang relokasi Pemerintah provinsi memperoleh penyediaan	100%
2	Meningkatnya luasan kawasan kumuh yang ditangani	Luas kawasan permukiman kumuh 10-15 Ha yang ditangani	2 Ha
3	Meningkatnya penyediaan prasarana, sarana, dan utilitas umum (PSU) Perumahan dan Kawasan Permukiman	Persentase permukiman yang sudah dilengkapi prasarana, sarana, dan utilitas umum (PSU)	36

5. Urusan Ketenteraman, Ketertiban Umum, dan Perlindungan Masyarakat

NO.	KINERJA	INDIKATOR	TARGET
1.	Meningkatnya pelayanan Trantibum yang sesuai standar	Jumlah SOP dalam penegakan Perda dan Perkada, serta penyelenggaraan Tibumtranmas (deteksi dan cegah dini, pembinaan, penyuluhan, patroli, pengamanan, pengawalan, penertiban, penanganan unjuk rasa dan kerusuhan massa) yang ditetapkan	10 Dokumen
		Jumlah Satgas Linmas Provinsi yang ditetapkan dengan SK Gubernur	34
		Persentase pelanggaran dan pengaduan trantibum dalam provinsi/kabupaten/kota yang ditangani	100%
		Jumlah dokumen pemetaan rawan gangguan trantibum provinsi yang ditetapkan	1 dokumen
		Persentase Aparatur Satpol PP yang telah mengikuti Diklat Dasar, Diklat Teknis dan Diklat Fungsional	50%

NO.	KINERJA	INDIKATOR	TARGET
		Persentase anggota Satlinmas yg telah ditingkatkan kapasitasnya	100%
		Persentase ketersediaan Posko Linmas tingkat kab/kota	20%
		Jumlah Polisi Pamong Praja yang memiliki kualifikasi sebagai PPNS	5
2.	Meningkatnya manajemen bencana yang terintegrasi pada fase pra bencana, tanggap darurat dan pasca bencana	Persentase penyelesaian dokumen kebencanaan sampai dengan dinyatakan sah/legal meliputi dokumen pra bencana, tanggap darurat bencana dan pascabencana	
		Jumlah aparaturnya terkait kebencanaan di provinsi/kabupaten/kota yang memperoleh pelatihan pencegahan dan mitigasi dan/atau gladi kesiapsiagaan	80%
		Jumlah personil TRC tingkat provinsi yang ditingkatkan kapasitas teknis manajerial	120 orang
		Jumlah orang yang tersedia untuk melaksanakan sosialisasi KIE rawan bencana lintas kabupaten/kota	100 orang
		Persentase pendampingan penanganan pasca bencana	4%
		Persentase pendampingan penanganan tanggap darurat bencana	100%
3.	Meningkatnya pelayanan pemadam kebakaran yang sesuai standar	Persentase pendampingan pembentukan relawan pemadam kebakaran di desa/kelurahan	50%
		Persentase pendampingan pembentukan pos pemadam kebakaran di kecamatan	100%
		Jumlah pejabat fungsional pemadam kebakaran dan analis kebakaran yang ditingkatkan kapasitasnya	25%

NO.	KINERJA	INDIKATOR	TARGET
		Persentase pendampingan pelayanan pemadaman dan penyelamatan kebakaran	100%

6.      Urusan Sosial

NO.	KINERJA	INDIKATOR	TARGET
1	Penguatan Pelaksanaan Perlindungan Sosial	Jumlah Lembaga di Bidang Kesos yang Mendapatkan Peningkatan Kualitas Pelayanan	50
		Jumlah SDM PKH yang Mendapatkan Peningkatan Kapasitas	350
		Jumlah Keluarga yang Mendapatkan Bantuan Sosial Bersyarat	130000
		Jumlah daerah yang melaksanakan penanaman nilai kepahlawanan, keperintisan, kesetiakawanan, dan restorasi sosial	1
		Jumlah Keluarga Miskin dan Rentan yang Mendapatkan Pendampingan Kewirausahaan Sosial	1000
		Jumlah daerah yang melaksanakan pemantauan dan pengawasan izin tanda daftar lembaga di bidang kesejahteraan sosial	11 Kab/kota
		Jumlah daerah yang aktif melakukan pemantauan dan pengawasan undian gratis berhadiah (UGB) dan pengumpulan uang dan barang (PUB)	11 Kab/kota
		Jumlah SDM Kesos yang Mendapatkan Peningkatan Kompetensi dan profesional	300
		Jumlah TJSLBU (Tanggungjawab Sosial dan Lingkungan Badan Usaha) yang Mendapatkan Penguatan	450



NO.	KINERJA	INDIKATOR	TARGET
2	Terpenuhi Kebutuhan dasar Korban Bencana Alam dan Sosial Pada Saat Dan Setelah Tanggap Darurat Bencana Daerah Kabupaten/Kota	Persentase korban bencana alam dan sosial yang terpenuhi kebutuhan dasarnya pada saat dan setelah tanggap darurat bencana provinsi	100%
		Jumlah Tempat Penampungan Pengungsi yang disediakan	100
		Jumlah Tim Reaksi Cepat yang dibentuk	11
		Jumlah korban bencana yang menerima paket sandang	100
		Jumlah Kelompok rentan yang mendapatkan paket permakanan	100
		Jumlah korban bencana yang menerima pelayanan dukungan psikososial	100
3	Terpenuhinya Kebutuhan Dasar Standar Pelayanan Minimal (SPM) Bidang Sosial	Jumlah asrama yang tersedia dan mudah diakses	7
		Persentase (%) lanjut usia yang mendapatkan asistensi rehabilitasi sosial	70%
		Jumlah penyandang disabilitas terlantar yang menerima paket permakanan di dalam panti sesuai standar gizi	150 orang
		Jumlah Lanjut Usia Terlantar didalam panti yang mendapatkan akses ke layanan kesehatan dasar	
		Jumlah penyandang disabilitas terlantar yang difasilitasi pembuatan Nomor Induk Kependudukan di dalam panti	120 orang
		Jumlah Anak terlantar yang difasilitasi pembuatan Nomor Induk Kependudukan dan kartu identitas anak dan akta lahir di dalam panti	5 orang
		Jumlah penyandang disabilitas terlantar didalam panti yang mendapatkan pelayanan reunifikasi keluarga	10 orang

NO.	KINERJA	INDIKATOR	TARGET
		Jumlah pekerja Sosial profesional/tenaga kesejahteraan sosial yang disediakan di dalam panti	-
		Persentase Anak Terlantar yang terpenuhi kebutuhan dasarnya di dalam panti	5 orang
		Jumlah Korban Bencana Sosial yang Mendapatkan Bantuan Perlindungan Sosial	10.000 orang
		Jumlah Anak Terlantar yang menerima paket sandang di dalam panti	5 orang
		Jumlah penyandang disabilitas terlantar didalam panti yang mendapatkan pelayanan penelusuran keluarga	120 orang
		Jumlah penyandang disabilitas terlantar yang menerima paket sandang di dalam panti	120 orang
		Jumlah Gelandangan dan Pengemis yang menerima paket permakanan di dalam panti sesuai standar gizi	15
		Jumlah Kelompok Masyarakat di Lokasi Rawan Bencana yang Mendapatkan Pencegahan Konflik Sosial	50
		Persentase (%) korban perdagangan orang dan migran, tuna sosial, bekas warga binaan lembaga pemasyarakatan dan/atau korban tindak kekerasan yang mendapatkan asistensi rehabilitasi sosial	100%
		Jumlah Gelandangan dan Pengemis didalam panti yang mendapatkan pelayanan reunifikasi keluarga	12
		Jumlah tenaga kesehatan yang disediakan di dalam panti	20 orang

NO.	KINERJA	INDIKATOR	TARGET
		Jumlah Kelompok Masyarakat Di Lokasi Rawan Bencana Yang Mendapatkan Pencegahan Terorisme	50
		Jumlah Gelandangan dan Pengemis yang mendapat bimbingan keterampilan dasar	15
		Jumlah Anak Terlantar yang menerima paket permakanaan di dalam panti sesuai standar gizi	15 orag
		Persentase (%) penyandang disabilitas yang mendapatkan asistensi rehabilitasi sosial	100
		Jumlah alat bantu yang disediakan didalam panti	15
		Jumlah Lanjut Usia terlantar yang difasilitasi pembuatan Nomor Induk Kependudukan di dalam panti	70 orang
		Jumlah Anak Terlantar didalam panti yang mendapatkan akses ke layanan pendidilkan dan kesehatan dasar	15 orang
		Jumlah Warga Masyarakat Rawan Bencana Alam Yang Mendapatkan Kesiapsiagaan Dan Mitigasi	9.000
		Persentase Gelandangan dan Pengemis yang terpenuhi kebutuhan dasarnya di dalam panti	15
		Jumlah perbekalan kesehatan (obat-obatan) yang disediakan di dalam panti	15
		Jumlah Anak Terlantar didalam panti yang mendapatkan pelayanan reunifikasi keluarga	5 orang
		Jumlah Anak terlantar didalam panti yang mendapatkan pelayanan penulusuran keluarga	15 orang
		Jumlah Lanjut Usia terlantar didalam panti yang mendapatkan	70 orang

NO.	KINERJA	INDIKATOR	TARGET
		pelayanan penulusuran keluarga	
		Persentase (%) anak yang mendapatkan asistensi rehabilitasi sosial	70%
		Jumlah Gelandangan dan pengemis yang difasilitasi pembuatan Nomor Induk Kependudukan, KTP, Akta Kelahiran, Surat Nikah dan/atau KIA di dalam panti	15
		Jumlah paket bimbingan aktivitas hidup sehari-hari yang dilaksanakan di dalam panti	120
		Jumlah Gelandangan dan Pengemis yang menerima paket sandang di dalam panti	15
		Jumlah Gelandangan dan Pengemis didalam panti yang mendapatkan akses ke layanan pendidilkan dan kesehatan dasar	15
		Jumlah Lanjut Usia Terlantar yang menerima paket sandang di dalam panti	70 orang
		Jumlah Gelandangan dan Pengemis didalam panti yg mendapatkan pelayanan penulusuran keluarga	15
		Jumlah paket bimbingan aktivitas hidup sehari-hari yang dilaksanakan di dalam panti	120
		Jumlah Lanjut Usia Terlantar yang mendapatkan layanan pemulasaraan	2 orang
		Jumlah paket bimbingan fisik, mental, spiritual dan sosial yang dilaksanakan dalam panti	120
		Persentase lanjut usia terlantar yang terpenuhi kebutuhan dasarnya di dalam panti	70 orang

NO.	KINERJA	INDIKATOR	TARGET
		Persentase penyandang disabilitas terlantar yang terpenuhi kebutuhan dasarnya di dalam panti	120 orang
		Jumlah Tenaga Pelopor Perdamaian yang Siap Ditugaskan	25 orang
		Jumlah Lanjut Usia Terlantar yang menerima paket permakanaan di dalam panti sesuai standar gizi	70 orang
4	Tersedianya Data Fakir Miskin	Persentase daerah yang aktif melakukan pemutakhiran data terpadu penanggulangan kemiskinan	81,81%
		Jumlah layanan data dan pengaduan yang dimiliki	100%
		Jumlah Tenaga Kesejahteraan Sosial Kecamatan (TKSK) yang Dikembangkan Kapasitasnya	150 orang
		Jumlah Pekerja Sosial Masyarakat (PSM) yang Ditingkatkan Kapasitasnya	149 orang

- D.1. Urusan Pemerintahan Wajib yang tidak berkaitan dengan Pelayanan Dasar
1. Urusan Tenaga Kerja

NO.	KINERJA	INDIKATOR	TARGET
1.	Meningkatkan SDM yang berkualitas dan berdaya saing	Persentase Tenaga Kerja yang ditingkatkan kompetensinya dan ditempatkan	72 %
		Jumlah tenaga kerja di sektor prioritas yang meningkat produktivitas	61.000 orang
2.	Meningkatnya jumlah tenaga kerja yang ditempatkan	Jumlah tenaga kerja yang ditempatkan di dalam negeri	5.000 orang
		Jumlah tenaga kerja yang ditempatkan dalam negeri hasil pelatihan kerja	250 orang

NO.	KINERJA	INDIKATOR	TARGET
3.	Meningkatnya jumlah tenaga kerja yang terlindungi hak - haknya	Jumlah tenaga kerja yang terlindungi hak-hak dasarnya	120.000 orang
		Jumlah pekerja pada perusahaan yang menerapkan perlindungan hak – hak pekerja dan dialog sosial	14.513 orang

2.        Urusan Pemberdayaan Perempuan dan Perlindungan Anak

NO.	KINERJA	INDIKATOR	TARGET
1.	Meningkatnya Kesetaraan Gender, Pemberdayaan dan Perlindungan Perempuan	Persentase ARG pada belanja operasi dan belanja modal APBD	6,1%
		Indeks Pembangunan Gender (IPG)	91,5
		Indeks Pemberdayaan Gender (IDG)	69,02
		Persentase perempuan korban kekerasan dan TPPO yang mendapatkan layanan komprehensif	100%
2.	Meningkatnya Pemenuhan Hak dan Perlindungan Anak	Indeks Perlindungan Anak (IPA)	72,35
		Persentase anak memerlukan perlindungan khusus yang mendapatkan layanan komprehensif	100%

3.        Urusan Pangan

NO.	KINERJA	INDIKATOR	TARGET
1	Meningkatnya ketersediaan pangan strategis dalam negeri	Jumlah cadangan pangan Pemerintah Daerah	103 ton
		Persentase rentan rawan pangan	6,5%
2	Meningkatnya pemanfaatan pangan	Skor Pola Harapan Konsumsi	93,2

	yang berkualitas serta terjaminnya keamanan dan mutu pangan strategis nasional	Persentase pangan segar asal tumbuhan yang memenuhi persyaratan mutu dan keamanan pangan	85%
--	--------------------------------------------------------------------------------	------------------------------------------------------------------------------------------	-----

4.        Urusan Pertanahan

NO.	KINERJA	INDIKATOR	TARGET
1	Terpenuhinya inventarisasi subyek dan obyek redistribusi tanah	Jumlah bidang tanah yang didistribusi	7000
		Jumlah Kepala Keluarga penerima akses Reforma Agraria	2900

5.    Urusan Lingkungan Hidup

NO.	KINERJA	INDIKATOR	TARGET
1	Meningkatnya Indeks Kualitas Lingkungan Hidup	Indeks Kualitas Lingkungan Hidup (IKLH)	72,44
2	Meningkatnya Penanggungjawab usaha yang taat terhadap izin lingkungan, izin PPLH dan izin PUULH yang diterbitkan	Persentase penanggung jawab usaha dan/atau kegiatan yang diawasi	75%
3	Meningkatnya pengelolaan sampah di wilayah kab/kota	Persentase ketaatan penanggungjawab usaha terhadap izin lingkungan izin PPLH dan izin PUU LH yang diterbitkan	30%

6. Urusan Administrasi Kependudukan dan Pencatatan Sipil

NO.	KINERJA	INDIKATOR	TARGET
1	Meningkatnya Kualitas Pelayanan Adminduk	Persentase cakupan kepemilikan buku nikah/akta perkawinan pada semua pasangan yang perkawinannya dilaporkan	100%
		Persentase cakupan kepemilikan akta perceraian pada semua individu yang perceraianannya dilaporkan	100%
		Pemanfaatan data kependudukan	80%
		Penyajian data kependudukan skala Provinsi dalam 1 tahun	100%
		Persentase cakupan kepemilikan akta kelahiran pada anak usia 0 - 17 tahun	98%
		Persentase cakupan kepemilikan akta kematian dari peristiwa kematian yang dilaporkan	100%

7. Urusan Pemberdayaan Masyarakat dan Desa

NO.	KINERJA	INDIKATOR	TARGET
1	Meningkatnya tata kelola pemerintahan desa yang efektif dan efisien	Jumlah aparatur/ pengurus kelembagaan desa yang memiliki kompetensi dalam tata kelola pemdes	207
		Jumlah sistem pelayanan administrasi kelembagaan desa yang ditata sesuai standar	207



NO.	KINERJA	INDIKATOR	TARGET
		Jumlah kelembagaan desa yang telah ditata sesuai standar	207
2	Berkembangnya status pembangunan desa	Jumlah Desa Mandiri	180
		Jumlah Desa Berkembang	767
		Jumlah Desa Tertinggal	80
3	Terevitalisasinya Badan Usaha Milik Desa (BUM Desa)	Jumlah BUMDes bersama (Bumdesma) berkembang	120
		Jumlah Badan Usaha Milik Desa (BUMDes) berkembang	120

8. Urusan Pengendalian Penduduk dan Keluarga Berencana

NO.	KINERJA	INDIKATOR	TARGET
1	Terkendalinya laju pertumbuhan penduduk dengan meningkatkan akses dan kualitas pelayanan keluarga berencana	Angka kelahiran total ( <i>Total Fertility Rate</i> /TFR) per WUS usia 15-49 Tahun	2,3
		Angka prevalensi kontrasepsi modern/ <i>modern Contraceptive (mCPR)</i>	65,48
		Persentase kebutuhan ber-KB yang tidak terpenuhi (unmet need)	6,47
		Angka kelahiran remaja umur 15-19 tahun ( <i>Age Specific Fertility Rate</i> /ASFR 15-19)	22
2	Meningkatnya Indeks Pembangunan Keluarga	Indeks Pembangunan Keluarga (iBangga)	60,35

1. Urusan Perhubungan

NO.	KINERJA	INDIKATOR	TARGET
01.00	Meningkatnya Kinerja Pelayanan Perhubungan	Indeks Kepuasan Masyarakat Terhadap Pelayanan Publik Sektor transportasi	76
		On Time Performance Layanan Transportasi	86%
02.00	Terwujudnya Konektivitas Nasional	Rasio konektivitas Provinsi	54
03.00	Meningkatnya Keselamatan Transportasi	Rasio Kejadian Kecelakaan Tansportasi Per 100 ribu Keberangkatan	2,8

10. Urusan Komunikasi dan Informatika

NO.	KINERJA	INDIKATOR	TARGET
01.00	Terwujudnya Peningkatan Kompetensi Masyarakat di bidang digital	Persentase (%) masyarakat (termasuk ASN dan Pelaku Usaha) yang mendapatkan literasi dan/atau sosialisasi SPBE yang difasilitasi oleh Dinas	1%
		Jumlah ASN pengelola SPBE di Pemda termasuk ASN di Kabupaten/Kota di wilayahnya yang mendapatkan pelatihan/bimbingan teknis pengelolaan SPBE yang difasilitasi oleh dinas	300 orang
02.00	Terlaksananya Layanan Pemerintah secara Digital	Persentase (%) layanan publik dan layanan administrasi pemerintahan yang berbasis elektronik dan terhubung dengan sistem penghubung layanan Pemerintah Daerah	40%
		Persentase (%) aplikasi umum SPBE yang digunakan oleh Pemda	100%

NO.	KINERJA	INDIKATOR	TARGET
03.00	Meningkatnya Penguatan tata kelola Informasi dan Komunikasi Publik (IKP) di Daerah	Persentase (%) Kelompok Informasi Masyarakat (KIM) yang melaksanakan diseminasi informasi Kebijakan dan program prioritas nasional dan prioritas daerah	60%
		Persentase (%) ASN pengelola Informasi dan Komunikasi Publik di Pemda yang mendapatkan pelatihan/bimbingan teknis pengelolaan Informasi dan Komunikasi Publik yang difasilitasi oleh Dinas	100%
		Persentase (%) khalayak yang terpapar informasi terkait program dan kebijakan Pemerintah Daerah, termasuk konten tematik dan agenda prioritas nasional,(tema: protokol kesehatan, vaksin, stunting, dll) sesuai strategi komunikasi	80%
		Persentase (%) tingkat kepuasan masyarakat terhadap akses dan kualitas informasi publik Pemerintah Daerah (survei)	50%
		Persentase (%) permohonan Informasi Publik yang diselesaikan sesuai peraturan perundangan	100%
04.00	Tersedianya Infrastruktur Digital	Persentase (%) Perangkat Daerah yang memanfaatkan akses internet yang disediakan Dinas dan terhubung dengan jaringan intra Pemerintah Daerah	100%

11. Urusan Koperasi, Usaha Kecil, dan Menengah

NO.	KINERJA	INDIKATOR	TARGET
01.00	Mewujudkan Koperasi yang Berkualitas dan Modern	Pertumbuhan Volume Usaha Koperasi	0,039%
02.00	Mewujudkan UMKM dan Wirausaha Naik Kelas yang mampu Berdaya Saing di Pasar Domestik dan Global	Meningkatnya Usaha Mikro yang Bertransformasi dari Informal ke Formal	4%
		Terfasilitasinya UKM yang Berpotensi Masuk ke Dalam Rantai Pasok dan ekspor	3 pelaku usaha
		Pertumbuhan Wirausaha	6%

12. Urusan Penanaman Modal

NO.	KINERJA	INDIKATOR	TARGET
01.00	Tercapainya Target realisasi Penanaman Modal	Realisasi Penanaman Modal	Rp5,2 Trilyun

13. Urusan Kepemudaan dan Olah Raga

NO.	KINERJA	INDIKATOR	TARGET
01.00	Meningkatnya partisipasi masyarakat berolahraga dan peningkatan prestasi olahraga di tingkat nasional dan internasional	Persentase penduduk 10 tahun ke atas di Provinsi yang berolahraga dalam seminggu terakhir	41,11%
		Jumlah Atlet yang berasal dari Provinsi yang masuk Pelatnas	13 orang
02.00	Meningkatnya kualitas pemuda yang berdaya saing, berbudaya, dan berideologi Pancasila	Indeks Pembangunan pemuda	55,67%
		Tersusunnya Rencana Aksi Daerah (RAD) pelayanan kepemudaan di tingkat Provinsi	1 dokumen
		Daerah (RAD) pelayanan kepemudaan di tingkat Provinsi	1 dokumen

NO.	KINERJA	INDIKATOR	TARGET
		Jumlah pemuda yang berpartisipasi dalam organisasi kepemudaan di tingkat Provinsi	600 orang
		Persentase Wirausahawan Muda di tingkat Provinsi	0,29%
03.00	Meningkatnya partisipasi organisasi Kepramukaan dalam pembangunan bangsa	Jumlah peserta yang berpartisipasi dalam kegiatan kepramukaan yang dilaksanakan oleh kwarda	45.450 orang

14. Urusan Statistik

NO.	KINERJA	INDIKATOR	TARGET
01.00	Tersedianya data statistik dalam perencanaan dan evaluasi pembangunan daerah	Persentase Perangkat Daerah yang menggunakan data statistik dalam menyusun perencanaan pembangunan daerah	100%
		Persentase Perangkat Daerah yang menggunakan data statistik dalam monitoring dan evaluasi pembangunan daerah	100%
02.00	Meningkatnya kolaborasi, integrasi, dan standardisasi dalam penyelenggaraan SSN	Persentase Perangkat Daerah yang mendapatkan rekomendasi kegiatan statistik	100%
		Persentase Perangkat Daerah yang menyampaikan metadata sektoral sesuai standar	90%

15. Urusan Persandian

NO.	KINERJA	INDIKATOR	TARGET
01.00	Menguatnya keamanan siber lingkungan Pemerintah Daerah	Jumlah Lulusan sertifikasi yang mengikuti peningkatan kompetensi SDM pengelola keamanan Sistem Pemerintah Berbasis Elektronik (SPBE) dan CSIRT	1 orang
		Jumlah lulusan peningkatan kompetensi SDM pengelola keamanan siber untuk K/L/D	1 orang
		Persentase Penyelenggara Sistem Elektronik (PSE) pada Sektor Pemda dengan Tingkat Kematangan Keamanan Siber pada Skor Minimal 2,5	60%
		Jumlah CSIRT yang dibentuk di sektor Pemerintah Daerah	0

16. Urusan Kebudayaan

NO.	KINERJA	INDIKATOR	TARGET
1	Kelestarian Cagar Budaya	Persentase penduduk usia 10 tahun ke atas yang pernah terlibat sebagai pelaku/pendukung pertunjukan seni	2%
		Persentase rumah tangga yang menyelenggarakan upacara adat	18%
		Persentase Cagar Budaya dan Warisan Budaya Tak Benda yang dilestarikan	58,86%

NO.	KINERJA	INDIKATOR	TARGET
		Persentase penduduk usia 10 tahun ke atas yang menonton secara langsung pertunjukan seni	41%
		Persentase penduduk usia 10 tahun ke atas yang mengunjungi peninggalan sejarah	16%
2	Pemajuan Kebudayaan	Persentase penduduk yang memiliki sumber penghasilan sebagai pelaku/pendukung kegiatan seni	0,6%
		Persentase satuan pendidikan yang melaksanakan pengarusutamaan kebudayaan	28,34%

17.    Urusan Perpustakaan

NO.	KINERJA	INDIKATOR	TARGET
01.00	Pembangunan literasi masyarakat meningkat	Indeks Pembangunan Literasi Masyarakat	22,5 indeks
02.00	Peningkatan kegemaran membaca masyarakat	Nilai Tingkat Gemar Membaca Masyarakat	67.3 nilai

18.    Urusan Kearsipan

NO.	KINERJA	INDIKATOR	TARGET
01.00	Terwujudnya revitalisasi arsip dan aktualisasi nilai budaya dan kearifan lokal	Jumlah pengguna pelayanan arsip sebagai memori kolektif dan jati diri bangsa	300
		Jumlah arsip terjaga dan arsip statis sebagai warisan budaya yang dipreservasi	25

02.00	Penerapan e-Arsip terintegrasi	Jumlah Pemerintah Daerah Provinsi yang menerapkan e-arsip terintegrasi	2 kab/kota
03.00	Pelaksanaan Pengawasan Kearsipan di Daerah (Provinsi/Kabupaten/Kota )	Jumlah Pemerintah Daerah Provinsi yang memperoleh Nilai Pengawasan Kearsipan Kategori B ke atas	2 kabupaten
04.00	Rekomendasi Hasil Pengawasan Kearsipan yang Ditindaklanjuti	Jumlah Rekomendasi Hasil Pengawasan Kearsipan yang ditindaklanjuti Pemerintah Daerah Provinsi	30 rekomendasi

D.2. Urusan Pemerintahan Pilihan

1. Urusan Kelautan dan Perikanan

NO.	KINERJA	INDIKATOR	TARGET
01.00	Meningkatnya pengelolaan Wilayah Pengelolaan Perikanan (WPP) dan penataan ruang laut dan rencana zonasi pesisir serta pengelolaan ruang laut	Kawasan konservasi perairan, pesisir, dan pulau-pulau kecil yang operasional	16.400,53 Ha
		Materi teknis muatan perairan pesisir yang disetujui untuk diintegrasikan ke dalam RTRW Provinsi	1 Materi Teknis
02.00	Terwujudnya industrialisasi kelautan dan perikanan berdaya saing	Produksi perikanan tangkap	54.807,8 Ton
		Produksi perikanan budidaya	99.912 Ton
		Konsumsi Ikan	51,53 Kg/Kap/Th
03.00	Terselenggaranya pengawasan sumber daya kelautan dan perikanan integratif	Operasi kapal/speedboat pengawas	50 hari
		Pelaku usaha kelautan dan perikanan izin Provinsi yang diawasi atau diperiksa kepatuhannya	34 Pelaku Usaha
		Pokmaswas yang ditumbuhkan dan dikembangkan	53 Kelompok



NO.	KINERJA	INDIKATOR	TARGET
		Forum Koordinasi Penanganan Tindak Pidana Kelautan dan Perikanan (TPKP) tingkat Provinsi	1 Forum

2. Urusan Pariwisata

NO.	KINERJA	INDIKATOR	TARGET
01.0 0	Meningkatnya Kontribusi Pariwisata dan Ekonomi Kreatif terhadap Ketahanan Ekonomi Nasional	Jumlah Perjalanan Wisatawan Nusantara	1.500.000 orang
		Kontribusi PDB Pariwisata	1,21%
		Nilai Tambah Ekonomi Kreatif	Rp450.000.000, -

3. Urusan Pertanian

NO.	KINERJA	INDIKATOR	TARGET
01.0 0	Meningkatnya produktivitas pertanian	Persentase peningkatan produktivitas tanaman pangan (padi, jagung dan kedelai)	2%
		Persentase peningkatan produktivitas tanaman hortikultura (cabe dan bawang merah	2,23%
		Persentase peningkatan produktivitas perkebunan (kopi, kelapa, kakao, karet, lada)	4,82%
		Jumlah daging	4.647.800 Ton
		Jumlah produksi susu	7 ton
		Jumlah produksi telur	5.831.500 ton
02.0 0	Terkendalnya penyebaran OPT dan DPI pada tanaman serta penyakit pada hewan	Rasio luas serangan OPT yang dapat ditangani terhadap luas serangan OPT (tanaman pangan, holtikultura dan perkebunan)	96,075%
		Persentase luas areal pengendalian dan	10%

NO.	KINERJA	INDIKATOR	TARGET
		pe- nanggulangan bencana DPI (Tanaman pangan, Holtikultura dan Perkebunan)	
		Persentase wilayah yang terkendali dari penyakit hewan menular strategis	94,5%

4. Urusan Kehutanan

NO.	KINERJA	INDIKATOR	TARGET
01.00	Meningkatnya luas hutan dan lahan yang direhabilitasi dalam rangka konservasi sumber daya air	Persentase luas lahan kritis yang direhabilitasi	218 Ha
02.00	Meningkatnya luas kawasan hutan yang dikelola oleh masyarakat	Peningkatan akses legal kepada masyarakat dalam pengelolaan hutan melalui Perhutanan sosial	3.548 Ha

5. Urusan Energi dan Sumber Daya Mineral

NO.	KINERJA	INDIKATOR	TARGET
01.00	Meningkatnya Penggunaan Energi yang Bersumber dari Energi Baru terbarukan	Porsi EBT dalam Bauran Energi nasional	16,65%
02.00	Meningkatnya Rumah Tangga yang Teraliri Listrik	Rasio Elektrifikasi	99,93%
03.00	Meningkatnya Jumlah Desa yang Teraliri Listrik	Persentase Desa Teraliri Listrik (Rasio desa berlistrik(	99,93%

6. Urusan Perdagangan

NO.	KINERJA	INDIKATOR	TARGET
1	Meningkatnya jaminan mutu komoditas potensial daerah	Persentase komoditi potensial yang sesuai dengan ketentuan berlaku	62%
2	Meningkatnya keberdayaan dan kepercayaan konsumen	Persentase penanganan pengaduan konsumen	93%

NO.	KINERJA	INDIKATOR	TARGET
		Persentase barang beredar yang diawasi yang sesuai dengan ketentuan perundang-undangan	41,8%
3	Meningkatnya kepastian penyaluran pupuk/pestisida bersubsidi sesuai ketentuan jenis,jumlah, waktu, harga, mutu dan tempat	Persentase kinerja realisasi pupuk	92%
4	Meningkatnya pertumbuhan ekspor bernilai tambah tinggi	Pertumbuhan nilai ekspor non migas	6%
5	Terwujudnya iklim usaha yang kondusif	Tertib usaha	60%
6	Terwujudnya implementasi Sistem Resi Gudang dan Pasar Lelang	Pertumbuhan implementasi PLK	40%
7	Terwujudnya kecukupan bahan pangan untuk masyarakat	Persentase stabilisasi dan jumlah ketersediaan harga barang kebutuhan pokok	5,9%
8	Terwujudnya Stabilisasi Harga dan Ketersediaan Pasokan	inflasi pangan bergejolak	3-5%

7. Urusan Perindustrian

NO.	KINERJA	INDIKATOR	TARGET
01.00	Tercapainya Pertumbuhan Sektor Industri Pengolahan Nonmigas	Persentase Pertumbuhan PDRB Sektor Industri pengolahan non migas	0,41%
02.00	Meningkatnya Kontribusi Sektor Industri Pengolahan Nonmigas Terhadap PDB	Persentase Kontribusi Sektor Industri Pengolahan Nonmigas Terhadap PDRB	7,97%
03.00	Meningkatnya Tenaga Kerja di Sektor Industri Pengolahan Nonmigas	Jumlah Tenaga Kerja Sektor Industri Pengolahan Nonmigas	257.866 orang

04.0 0	Tercapainya Pertumbuhan Nilai Ekspor Produk Industri Pengolahan Nonmigas	Nilai Ekspor Produk Industri Pengolahan Nonmigas (USD miliar)	USD 0,983 Miliar
05.0 0	Tercapainya Pertumbuhan Nilai Investasi Sektor Industri Pengolahan Nonmigas	Nilai Investasi sektor industri pengolahan non migas (Rp. Triliun)	Rp0,627 trilyun

8.        Urusan Transmigrasi

NO.	KINERJA	INDIKATOR	TARGET
01.0 0	Meningkatnya status perkembangan kawasan transmigrasi yang direvitalisasi	Nilai rata – rata indeks perkembangan 52 kawasan Transmigrasi Prioritas yang direvitalisasi	35,64
		Nilai rata – rata indeks perkembangan 100 kawasan Transmigrasi Prioritas Kementerian yang direvitalisasi	35,64



## **BAB V**

### **ARAH KEBIJAKAN PEMBANGUNAN KABUPATEN/KOTA**

Arah kebijakan pembangunan Provinsi Jambi lebih diprioritaskan pada sinergitas antara kebijakan nasional dan Provinsi Jambi serta kabupaten/kota dengan lebih mengutamakan penanganan pada permasalahan pembangunan dan isu-isu strategis daerah, dengan mengintegrasikan kebijakan pembangunan kewilayahan dengan kebijakan sektoral. Pengembangan wilayah nasional Tahun 2024 diarahkan untuk mempercepat pemulihan kondisi sosial ekonomi masyarakat dan daerah, meningkatkan pemerataan pembangunan antarwilayah, serta mendorong percepatan pertumbuhan dan peningkatan peran wilayah di luar Jawa-Bali dengan tetap menjaga prospek pertumbuhan di Wilayah Jawa-Bali.

Sejalan dengan berbagai upaya yang dilakukan pada tahun 2022, pengembangan wilayah pada tahun 2023 ditujukan untuk mempercepat pemulihan dampak pandemi COVID-19 dengan mengadopsi cara-cara baru dan pengembangan sumber pertumbuhan baru seiring pergeseran preferensi permintaan konsumen ke arah gaya hidup sehat dan pembangunan berkelanjutan. Pengembangan wilayah juga bertujuan untuk memperbaiki rantai produksi dan rantai nilai di tingkat wilayah, dan meningkatkan keunggulan kompetitif perekonomian masing-masing wilayah. Dalam perspektif kesinambungan transformasi sosial ekonomi nasional, pengembangan wilayah diarahkan untuk semakin memperkuat integrasi perekonomian domestik dan mengurangi ketimpangan pembangunan antarwilayah. Untuk mencapai tujuan dan arah kebijakan tersebut, strategi pengembangan wilayah dilakukan melalui pendekatan pertumbuhan dan pendekatan pemerataan secara terpadu yang ditunjang dengan penguatan ketahanan terhadap bencana.

Pengembangan Wilayah Sumatera diarahkan untuk (1) memperkuat peran Sumatera sebagai lumbung energi nasional dan lumbung pangan nasional dengan tetap menjaga kelestarian lingkungan dan mitigasi serta adaptasi bencana; (2) memacu pertumbuhan sektor industri, khususnya hilirisasi industri berbasis komoditas unggulan, dan sektor pariwisata pasca pandemi COVID-19 melalui pengembangan strategis di Pulau Sumatera yang berdaya saing internasional; (3) mempercepat pemerataan pembangunan wilayah pesisir barat Sumatera dan daerah rawan bencana

melalui pengembangan daerah 3T; dan (4) mewujudkan Wilayah Sumatera menjadi pintu gerbang Indonesia dalam perdagangan internasional. Industrialisasi di Wilayah Sumatera bertumpu pada hilirisasi komoditas-komoditas utama wilayah, antara lain kelapa sawit, karet, kopi, kelapa, kakao, tebu, serta perikanan tangkap dan budidaya. Selama ini sebagian besar komoditas-komoditas tersebut diekspor ke luar wilayah dalam bentuk bahan mentah sehingga potensi nilai tambah yang cukup besar dari proses pengolahan menjadi produk turunan tidak dapat diperoleh.

Sementara itu, arah kebijakan spasial Pemerintah Provinsi Jambi antara lain mengacu pada Peraturan Daerah Provinsi Jambi Nomor 10 Tahun 2013 tentang Rencana Tata Ruang Wilayah Provinsi Jambi tahun 2013-2033 dan Peraturan Daerah Provinsi Jambi Nomor 11 Tahun 2021 tentang Rencana Pembangunan Jangka Menengah Daerah Provinsi Jambi tahun 2021-2026. Untuk itu, dalam menyelenggarakan pembangunan daerah di Provinsi Jambi lebih diarahkan pada :

1. Pembangunan ekonomi daerah yang berkualitas didasarkan kepada pengembangan agribisnis dan agroindustri unggulan yang ditumbuhkembangkan sesuai potensi sumber daya daerah yang dimiliki.
2. Pembangunan infrastruktur yang berkualitas dan merata difokuskan pada upaya pemerataan keterkaitan ruang antar kawasan, percepatan pembangunan kawasan ekonomi strategis cepat tumbuh dan pemerataan ketersediaan infrastruktur dasar berkualitas di setiap daerah.
3. Peningkatan sumber daya manusia yang berkualitas difokuskan pada pembangunan pendidikan yang berorientasi pada peningkatan kompetensi yang sesuai kebutuhan dan pembangunan kesehatan yang berorientasi pada penyiapan manusia Jambi yang sehat dan dapat hidup layak.
4. Peningkatan pengelolaan sumber daya alam yang berkualitas sehingga menjamin ketersediaan sumber daya alam dan kelestarian lingkungan hidup sekarang dan mendatang.
5. Peningkatan tata kelola pemerintahan yang baik dan bersih yang dapat memberikan pelayanan publik yang prima dan memberi jaminan kepastian hukum.

5.1 Gambaran Umum Kondisi Kabupaten/Kota

Pengembangan wilayah merupakan upaya untuk memantapkan pertumbuhan pembangunan yang berkeadilan dengan memperhatikan aspek ekonomi, sosial, politik, serta budaya dengan mempertimbangkan potensi dan keragaman daya dukung serta daya tampung lingkungan. Pertumbuhan Ekonomi Provinsi Jambi didukung oleh masing-masing kabupaten/kota dengan perkembangan pertumbuhan pada Tabel 5..

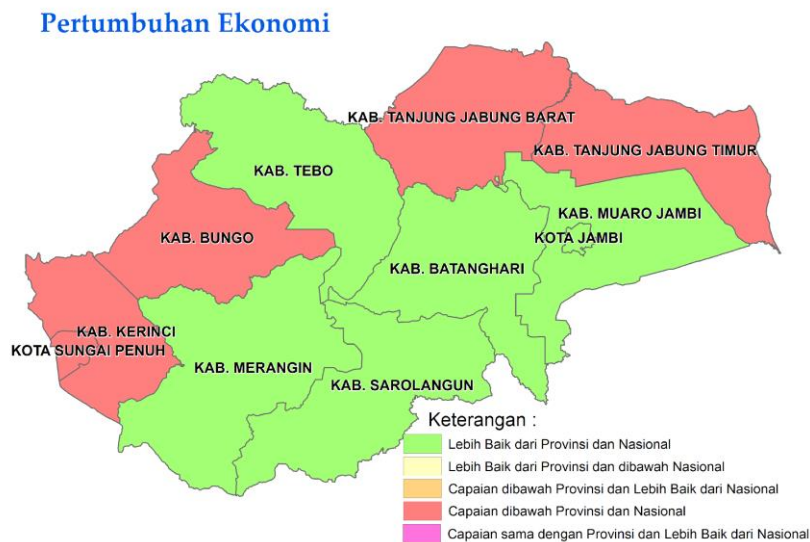
Bila dilihat dari data *time series* pada tabel tersebut, pertumbuhan ekonomi kabupaten/kota berfluktuatif, dan telah menunjukkan pemulihan ekonomi yang kuat pada tahun 2022. Pertumbuhan ekonomi tertinggi tahun 2022 adalah Kabupaten Batang Hari, diikuti oleh Kabupaten Muaro Jambi dan Kabupaten Sarolangun. Persebaran perbandingan capaian pertumbuhan ekonomi kabupaten/kota dengan Provinsi dan Nasional tahun 2022 dapat dilihat pada Gambar 5.1.

Tabel 5.1 Perkembangan Pertumbuhan Ekonomi Kabupaten/Kota Tahun 2018-2022

KABUPATEN/KOTA	PERTUMBUHAN EKONOMI				
	2018	2019	2020	2021	2022
Kerinci	5,10	5,02	3,69	4,16	4,43
Merangin	5,17	4,82	0,78	5,09	5,72
Sarolangun	4,72	5,08	-0,26	6,61	6,73
Batang Hari	4,96	4,99	-0,27	4,74	12,27
Muaro Jambi	5,27	5,06	0,27	4,08	7,97
Tanjung Jabung Timur	3,13	4,25	-3,87	0,13	0,57
Tanjung Jabung Barat	6,89	5,15	-0,64	1,36	2,56
Tebo	5,02	4,78	-0,04	4,32	6,30
Bungo	4,72	4,35	-0,40	5,12	4,73
Kota Jambi	5,48	5,33	-3,28	3,94	5,36
Kota Sungai Penuh	5,54	5,12	-0,14	3,67	4,45

Sumber : Jambi Dalam Angka 2023, 2023





**Gambar 5.1** Pertumbuhan Ekonomi Kabupaten/ Kota se-Provinsi Jambi dibanding Provinsi Jambi dan Nasional Tahun 2022

Bila dilihat gambar persebaran pertumbuhan ekonomi Tahun 2022 di atas, terlihat bahwa perekonomian Kota Jambi mulai pulih, di mana pada tahun 2021 pertumbuhannya masih di bawah provinsi dan nasional dan pada tahun 2022 pertumbuhannya telah pulih menjadi lebih baik dari provinsi dan nasional. Di sisi lain, Kota Sei Penuh menunjukkan pemulihan yang lebih lambat, di mana pada tahun 2021 masih dapat bertahan hingga lebih baik dari Provinsi, namun pada tahun 2022 pertumbuhan ekonominya tidak lagi lebih tinggi dari nasional dan Provinsi Jambi. Pertumbuhan signifikan terjadi di Kabupaten Batang Hari dengan pertumbuhan dua digit dan terendah di Kabupaten Tanjung Jabung Timur yang hanya tumbuh 0,57 persen.

**Tabel 5.2** Perkembangan Kontribusi Kabupaten/Kota terhadap PDRB Provinsi Jambi Tahun 2018-2022

KABUPATEN/KOTA	KONTRIBUSI PDRB KAB/KOTA THD PDRB PROVINSI JAMBI				
	2018	2019	2020	2021	2022
Kerinci	4,49	4,52	5,03	4,84	4,43
Merangin	6,9	6,97	7,55	7,67	7,36
Sarolangun	6,92	6,92	6,98	7,13	7,53
Batanghari	7,48	7,49	7,91	8,06	8,82
Muaro Jambi	10,96	11,08	11,8	11,89	11,96
Tanjung Jabung Timur	11,51	11,24	9,39	9,38	9,29
Tanjung Jabung Barat	19,79	19,61	17,88	18,02	18,17
Tebo	6,61	6,65	7,1	7,27	7,15
Bungo	8,26	8,16	8,36	8,64	9,04
Kota Jambi	13,75	13,96	14,35	13,68	13,11
Kota Sungai Penuh	3,32	3,41	3,64	3,42	3,15

Sumber : Jambi Dalam angka 2023,2023

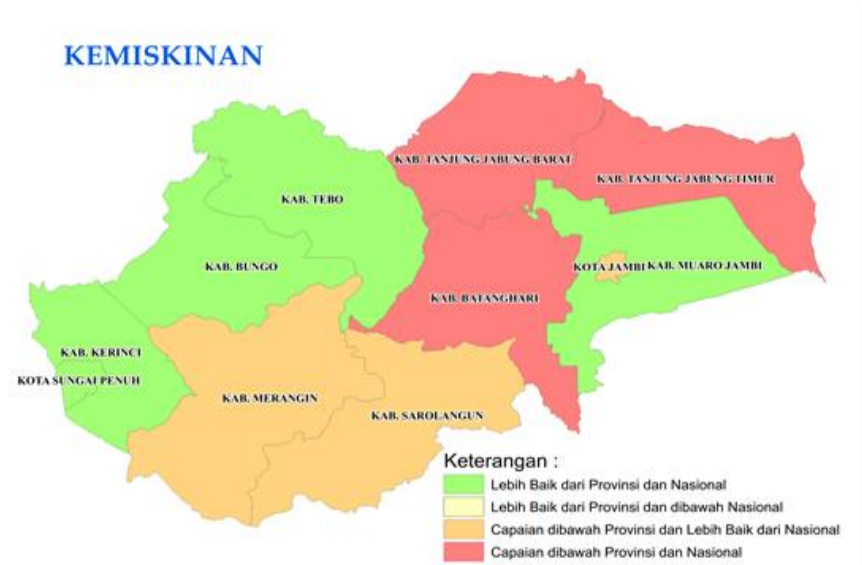
Walaupun pertumbuhan ekonomi Kabupaten Tanjung Jabung Barat berada pada posisi kedua terendah setelah Kabupaten Tanjung Jabung Timur, namun bila dilihat dari kontribusinya terhadap PDRB Provinsi Jambi, kabupaten ini justru memberikan kontribusi terbesar, yaitu sebesar 18,17 persen. Hal ini disebabkan oleh kontribusi dua lapangan usaha penyumbang PDRB Kabupaten Tanjung Jabung Barat yaitu lapangan usaha pertanian, kehutanan dan perikanan, serta lapangan pertambangan dan penggalian yang pertumbuhannya tidak terlalu besar dibanding tahun lalu namun dengan jumlahnya tetap lebih besar dari Kabupaten lain. Kontributor terbesar kedua adalah Kota Jambi yang merupakan Ibu Kota Provinsi, sementara untuk kontributor terkecil adalah Kota Sungai Penuh.

**Tabel 5.3** Perkembangan Persentase Penduduk Miskin Kabupaten/Kota di Provinsi Jambi Tahun 2018-2022

KABUPATEN/KOTA	PERSENTASE PENDUDUK MISKIN				
	2018	2019	2020	2021	2022
Kerinci	7,07	7,13	7,30	7,71	7,57
Merangin	8,88	8,48	8,63	9,11	8,70
Sarolangun	8,73	8,45	8,42	8,87	8,48
Batang Hari	10,23	9,75	9,65	10,05	9,63
Muaro Jambi	4,05	3,83	3,83	4,53	4,47
Tanjung Jabung Timur	12,38	11,54	10,95	11,39	10,91
Tanjung Jabung Barat	11,10	10,56	10,29	10,75	10,00
Tebo	6,58	6,47	6,26	6,68	6,34
Bungo	5,78	5,6	5,8	6,23	5,38
Kota Jambi	8,49	8,12	8,27	9,02	8,33
Kota Sungai Penuh	2,76	2,81	3,03	3,41	2,97

Sumber : Jambi Dalam Angka 2023, 2023

Bila dilihat dari persentase penduduk miskin kabupaten/kota dari tahun 2018 – 2022 pada tabel di atas, Kabupaten Tanjung Jabung Timur memiliki persentase penduduk miskin yang paling besar, namun jika dilihat dari jumlah maka penduduk miskin terbanyak berada pada Kota Jambi, diikuti oleh Kabupaten Tanjung Jabung Barat dan Kabupaten Batang Hari. Untuk persentase penduduk miskin yang paling kecil adalah Kota Sungai Penuh yaitu sebesar 2,97 persen, dan persentase ini terus menunjukkan penurunan sejak meningkat pada tahun 2020 akibat Pandemi Covid-19.



**Gambar 5.2** Tingkat Kemiskinan Kabupaten/ Kota se-Provinsi Jambi dibanding Provinsi Jambi dan Nasional Tahun 2022

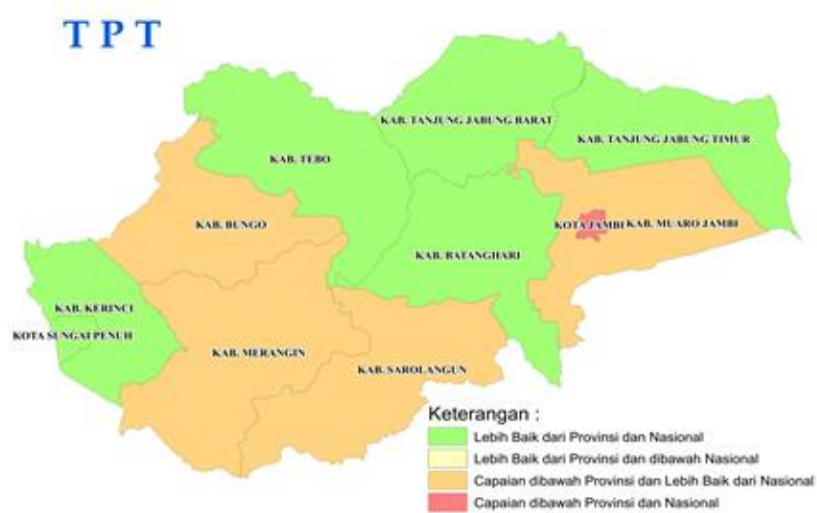
Bila dilihat gambar persebaran kemiskinan Tahun 2022 di atas, Kabupaten Tanjung Jabung Timur, Kabupaten Tanjung Jabung Barat dan Kabupaten Batang Hari masih menjadi kantong-kantong kemiskinan di Provinsi Jambi karena capaiannya persentase penduduk miskin masih di bawah provinsi dan nasional. Sementara untuk sebaran capaian di seluruh kabupaten/ kota, belum terjadi perubahan lainnya masih menunjukkan sebaran yang sama dengan tahun 2021 yang lalu.

Sementara untuk Tingkat Pengangguran Terbuka (TPT), dari 11 Kabupaten/kota di Provinsi Jambi, Kota Jambi memiliki TPT tertinggi sebesar 8,95 persen, disusul Kabupaten Bungo dengan TPT sebesar 5,50 persen. Kedua kabupaten/kota tersebut didominasi oleh sektor jasa, di mana dampak pandemi Covid-19 belum hilang sepenuhnya pada sektor ini. Namun demikian, pada dasarnya TPT pada kedua kabupaten/kota tersebut telah turun dibandingkan tahun sebelumnya. Untuk lebih rinci dapat dilihat pada Tabel 5.4 di bawah ini.

**Tabel 5.4** Perkembangan Tingkat Pengangguran Terbuka Kabupaten/Kota di Provinsi Jambi Tahun 2018-2022

KABUPATEN/KOTA	TINGKAT PENGANGGURAN TERBUKA (%)				
	2018	2019	2020	2021	2022
Kerinci	2,74	2,62	2,43	2,32	2,63
Merangin	3,47	3,68	4,86	4,83	4,69
Sarolangun	4,06	4,09	5,71	5,52	5,22
Batanghari	3,87	4,56	4,42	4,26	3,53
Muaro Jambi	4,52	5,20	5,43	5,59	5,35
Tanjung Jabung Timur	1,80	1,63	1,41	1,56	1,32
Tanjung Jabung Barat	2,38	2,57	2,16	2,53	2,88
Tebo	2,00	2,90	2,95	2,83	1,38
Bungo	3,03	3,82	5,94	5,86	5,50
Kota Jambi	6,41	6,53	10,49	10,66	8,95
Kota Sungai Penuh	5,13	4,00	5,56	3,00	2,49

Sumber : BPS, 2022



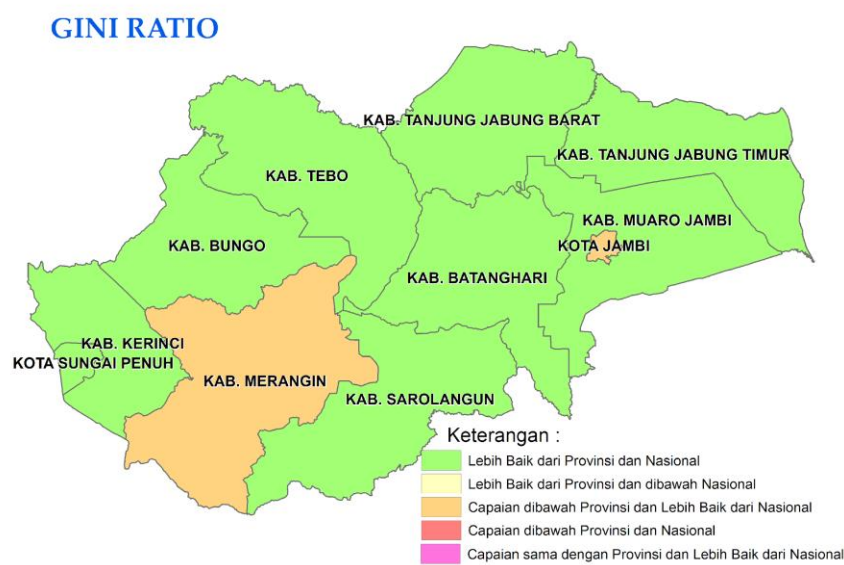
**Gambar 5.3** Tingkat Pengangguran Terbuka Kabupaten/ Kota se-Provinsi Jambi dibanding Provinsi Jambi dan Nasional Tahun 2022

**Tabel 5.5** Perkembangan Gini Rasio Kabupaten/Kota di Provinsi Jambi Tahun 2018-2022

KABUPATEN/KOTA	GINI RASIO				
	2018	2019	2020	2021	2022
Kerinci	0,32	0,32	0,28	0,28	0,28
Merangin	0,35	0,29	0,32	0,29	0,35
Sarolangun	0,29	0,29	0,31	0,32	0,30
Batanghari	0,30	0,31	0,32	0,31	0,29
Muaro Jambi	0,31	0,27	0,28	0,32	0,27
Tanjung Jabung Timur	0,29	0,29	0,25	0,25	0,27
Tanjung Jabung Barat	0,36	0,29	0,28	0,25	0,26
Tebo	0,31	0,28	0,30	0,30	0,30
Bungo	0,32	0,26	0,31	0,30	0,32
Kota Jambi	0,33	0,33	0,34	0,35	0,36
Kota Sungai Penuh	0,30	0,34	0,31	0,31	0,29

Sumber : BPS, 2023

Koefisien Gini (Gini Rasio) menggambarkan tingkat ketimpangan pendapatan secara menyeluruh di suatu wilayah. Nilai Koefisien Gini berkisar antara 0 hingga 1. Koefisien Gini bernilai 0 menunjukkan adanya pemerataan pendapatan yang sempurna, atau setiap orang memiliki pendapatan yang sama. Sedangkan Koefisien Gini bernilai 1 menunjukkan ketimpangan yang sempurna, atau satu orang memiliki segalanya sementara orang-orang lainnya tidak memiliki apa-apa. Dengan kata lain, Koefisien Gini diupayakan agar mendekati 0 untuk menunjukkan adanya pemerataan distribusi pendapatan antar penduduk.



**Gambar 5.4** Rasio Gini Kabupaten/ Kota se-Provinsi Jambi dibanding Provinsi Jambi dan Nasional Tahun 2022

Perkembangan Gini Rasio di setiap kabupaten/kota masih terjaga pada angka yang relatif rendah, terutama Kabupaten Tanjung Jabung Barat dan Kabupaten Tanjung Jabung Timur. Rata-rata Rasio Gini Kabupaten/ kota menunjukkan perbaikan ataupun tetap, kecuali Kabupaten Merangin, Kabupaten Tanjung jabung Timur, Kabupaten Bungo dan Kota Jambi yang justru mengalami peningkatan Rasio Gini atau mengalami peningkatan ketimpangan pendapatan.

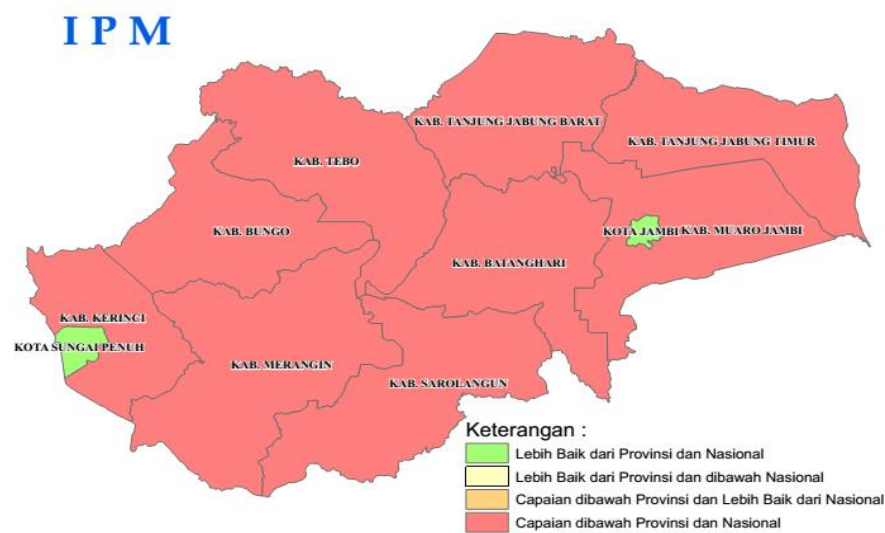
Sementara itu, Indeks Pembangunan Manusia Kabupaten/ Kota se- Provinsi Jambi terus memperlihatkan perbaikan. Pada tahun 2021, baru 6 kabupaten/ kota yang termasuk dalam kategori IPM tingkat tinggi, pada tahun 2022 ini terdapat penambahan 1 kabupaten lagi hingga secara keseluruhan terdapat 7 kabupaten/kota dengan IPM kategori tinggi, yaitu Kota Jambi, Kota Sei Penuh, Kabupaten Kerinci, Kabupaten Sarolangun, Kabupaten Batang Hari, Kabupaten Bungo dan Kabupaten Muaro Jambi.

Namun jika dilihat secara spasial dengan membandingkan dengan capaian IPM Provinsi dan nasional, belum ada perubahan dari tahun 2021, di mana hanya 2 Kota yang capaiannya lebih baik dari provinsi dan nasional, yaitu Kota Jambi dan Kota Sei Penuh, sedangkan capaian seluruh kabupaten masih berada di bawah provinsi dan nasional.

**Tabel 5.6** Perkembangan Indeks Pembangunan Manusia Kabupaten/Kota di Provinsi Jambi Tahun 2018-2022

KABUPATEN/KOTA	INDEKS PEMBANGUNAN MANUSIA				
	2018	2019	2020	2021	2022
Kerinci	70,59	70,95	71,21	71,45	71,99
Merangin	68,81	69,07	69,19	69,53	69,98
Sarolangun	69,41	69,72	69,86	70,25	70,89
Batanghari	69,33	69,67	69,84	70,11	70,51
Muaro Jambi	68,34	69,01	69,18	69,55	70,18
Tanjung Jabung Timur	63,32	63,92	64,43	64,91	65,77
Tanjung Jabung Barat	67,13	67,54	67,54	68,16	68,79
Tebo	68,67	69,02	69,14	69,35	69,78
Bungo	69,42	69,86	69,92	70,15	70,55
Kota Jambi	77,41	78,26	78,37	79,12	79,58
Kota Sungai Penuh	74,67	75,36	75,42	75,70	76,17

Sumber : BPS Provinsi Jambi,2023



**Gambar 5.5** IPM Kabupaten/ Kota se-Provinsi Jambi dibanding Provinsi Jambi dan Nasional Tahun 2022

**5.2 Sasaran dan Arah Pengembangan Wilayah**

Pembangunan di Provinsi Jambi juga diarahkan sesuai dengan potensi dan fungsi ruangnya. Oleh karena itu, sebagaimana telah diarahkan dalam **RTRW Provinsi Jambi Tahun 2013 - 2033, penyelenggaraan pembangunan kewilayahan di Provinsi Jambi lebih diarahkan** pada : 1) Mengalokasikan penggunaan ruang di Provinsi Jambi

(pola ruang) dengan menyerasikan kegiatan antar sektor dengan kebutuhan ruang dan potensi sumber daya alam yang berasaskan kelestarian lingkungan menuju pembangunan yang berkelanjutan; 2) Pengembangan sarana prasarana yang diarahkan pada upaya mempererat keterkaitan spasial antar kawasan (struktur ruang); 3) Mengakselerasi pertumbuhan wilayah yang potensial untuk tumbuh, menjaga pertumbuhan pada kawasan strategis dan cepat tumbuh dengan tetap memperhatikan aspek keseimbangan pertumbuhan wilayah dalam satuan ruang; dan 4) Mendorong pengembangan wilayah untuk setiap kabupaten/kota di Provinsi berdasarkan pertimbangan sektor andalan, sektor potensial/unggulan dan kendala pengembangan yang ada.

Adapun Kebijakan pembangunan kabupaten/kota sebagaimana tertuang di dalam RTRW Provinsi Jambi tahun 2013-2033, meliputi:

- 1 Pengurangan kesenjangan pembangunan dan perkembangan wilayah Barat-Tengah dan Timur Provinsi Jambi, melalui:
  - a. Pengembangan interaksi kawasan untuk peningkatan perkembangan ekonomi kawasan dengan pengembangan jalan arteri primer, kereta api dan sarana pendukungnya dengan tidak mengganggu kawasan lindung dan fungsi lingkungan. Pengembangan sarana prasarana transportasi yang akan dikembangkan dalam upaya meningkatkan pertumbuhan ekonomi di pusat-pusat pertumbuhan dalam wilayah Provinsi Jambi harus dilakukan dengan mengacu pada studi kelayakan dan kajian dampak lingkungan sehingga pembangunannya tetap mampu menciptakan keseimbangan.
  - b. Peningkatan akses kawasan budi daya (sektor unggulan) ke sistem jaringan transportasi melalui peningkatan jalan kolektor primer.
  - c. Peningkatan sarana dan prasarana pendukung untuk menunjang pengembangan pusat-pusat pelayanan berupa pengembangan fasilitas bongkar muat dan sarana pelabuhan perikanan di PKN, PKW dan PKL.
  - d. Peningkatan pemanfaatan potensi sumber daya alam di wilayah Barat, Tengah dan Timur melalui pengolahan produk perkebunan, pertambangan dan perikanan.
- 2 Pengembangan ekonomi sektor primer, sekunder dan tersier sesuai daya dukung wilayah, melalui:



- a. Peningkatan kegiatan pertanian, kehutanan dan perkebunan melalui pola intensifikasi dan ekstensifikasi dengan tetap mempertahankan ekosistem lingkungan.
  - b. Peningkatan dan pengembangan kawasan agropolitan dengan melengkapi fasilitas perdagangan pusat koleksi distribusi dan jasa pendukung komoditas pertanian kawasan.
  - c. Peningkatan dan pengembangan industri berbasis pertanian berupa perlengkapan saprodi dan sarana pendukungnya.
  - b. Peningkatan dan pengembangan kegiatan jasa perdagangan untuk mendukung kegiatan primer dan sekunder, serta menciptakan lapangan kerja perkotaan.
  - c. Peningkatan dan pengembangan kegiatan sektor unggulan pada kawasan strategis antara lain pertanian, perkebunan, pertambangan, industri, perikanan dan pariwisata.
- 3 Optimalisasi pemanfaatan kawasan budi daya untuk mendukung pengembangan ekonomi daerah, melalui:
- a. Pengembangan sektor unggulan di masing-masing kabupaten/kota sesuai dengan potensi yang ada.
  - b. Mengembangkan dan melestarikan kawasan budi daya pertanian pangan untuk mendukung perwujudan ketahanan pangan.
  - c. Mengembangkan pulau-pulau kecil dengan pendekatan gugus pulau untuk meningkatkan daya saing dan mewujudkan usaha ekonomi produktif.
  - d. Pemanfaatan kawasan budi daya sesuai dengan kapasitas daya dukung lingkungan.
  - e. Pengembangan kegiatan sektor unggulan pada kawasan strategis antara lain pertanian, perkebunan, pertambangan, industri, perikanan dan pariwisata.
- 4 Penetapan pusat-pusat kegiatan perkotaan untuk mendukung pelayanan sosial/ekonomi dan pengembangan wilayah, melalui:
- a. Pemantapan PKN Kota Jambi sebagai pusat orientasi wilayah menuju Metropolitan Jambi sesuai kriteria dan peraturan perundangan yang berlaku.
  - b. Pemantapan PKW yang terdiri dari Perkotaan Kuala Tungkal, Perkotaan Muara Bungo, Perkotaan Sarolangun dan Perkotaan Muara Bulian sesuai arahan RTRWN.



- c. Peningkatan dan Penetapan Kota Sungai Penuh, Perkotaan Bangko, Perkotaan Muara Sabak, Perkotaan Muara Tebo, Perkotaan Sengeti menjadi Pusat Kegiatan Wilayah yang dipromosikan provinsi (PKW) untuk melayani kegiatan skala provinsi atau beberapa kabupaten/kota.
  - d. Penetapan Sanggaran Agung, Siulak Mukai, Muara Tembesi, Pelabuhan Dagang, Nipah Panjang, Wiroto Agung, Rantau Ikil, Pelawan, Teluk Nilau, Sungai Abang, Batang Sangir, Sungai Okan, Limbur Tembesi, Pauh, Teluk Serdang, Rantau Panjang, Pamenang, dan Tempino menjadi Pusat Kegiatan Lokal (PKL) untuk melayani kegiatan skala kabupaten/kota atau beberapa kecamatan.
  - e. Peningkatan dan penetapan fungsi pusat-pusat kegiatan lainnya di 9 (sembilan) kabupaten dan 2 (dua) Kota dalam Provinsi Jambi yang memenuhi kriteria pusat pelayanan.
- 5 Penetapan kawasan lindung untuk menjaga kelestarian sumberdaya alam secara terpadu dengan provinsi yang berbatasan, melalui:
- a. Pemantapan fungsi kawasan lindung Kabupaten Kerinci, Bungo, Tebo, Merangin, Kota Sungai Penuh, Kabupaten Tanjung Jabung Barat, Kabupaten Tanjung Jabung Timur, Batanghari, Muaro Jambi, Kota Jambi dan Sarolangun.
  - b. Mempertahankan kawasan lindung seluas minimum 30% dari luas wilayah Provinsi Jambi.
  - c. Sinkronisasi fungsi kawasan lindung dengan provinsi yang berbatasan di Kabupaten Kerinci, Bungo, Tebo, Merangin, Tanjung Jabung Barat, Tanjung Jabung Timur, dan Sarolangun.

Arahan pengembangan wilayah untuk setiap kabupaten/kota di Provinsi Jambi sesuai dengan Rencana Tata Ruang Wilayah Provinsi Jambi, yang didasarkan pertimbangan sektor andalan, sektor potensial/unggulan dan kendala pengembangan yang ada maka di arahkan sebagai berikut :

### **5.2.1 Kabupaten Kerinci**

Kabupaten Kerinci didominasi oleh sektor Pertanian dan Pariwisata, sehingga Kerinci diarahkan untuk memantapkan peran dan fungsinya pada sektor pertanian terutama tanaman pangan, perkebunan; peternakan dan perikanan. Demikian juga sektor pariwisata dan kawasan Konservasi, mengingat Kerinci memiliki

beberapa potensi destinasi wisata untuk dikembangkan. Sementara untuk prioritas pembangunan Provinsi Jambi, pada Tahun 2024 Kerinci termasuk ke dalam fokus seluruh Prioritas.

**Tabel 5.7** Arahan Target Pembangunan untuk Kabupaten Kerinci Tahun 2024

Uraian	Target Tahun 2024
Pertumbuhan Ekonomi	4,21 – 4,52
Tingkat Kemiskinan	7,25 – 7,40
Tingkat Pengangguran	2,10 – 2,45
Gini Ratio	0,28 – 0,30
IPM	72,30 – 72,50

Dalam perpektif pembangunan wilayah Sumatera, sebagaimana diarahkan dalam RKP Tahun 2024, Kelembagaan dan Keuangan Daerah perlu difokuskan pada peningkatan capaian rata-rata penerapan SPM daerah (khususnya bidang perumahan rakyat, sosial, dan pekerjaan umum) peningkatan kualitas dan kompetensi SDM ASN yang selaras dengan sektor unggulan dan arah pembangunan kewilayahan Sumatera, peningkatan pendapatan daerah, kualitas belanja dan pengelolaan keuangan daerah yang efisien, produktif, dan akuntabel, peningkatan inovasi dan kemandirian daerah, kerja sama antardaerah, penataan dan harmonisasi regulasi, percepatan sertifikasi tanah, penyelesaian sengketa dan konflik pertanahan, peningkatan pelayanan pertanahan modern berbasis digital, percepatan penyusunan dan penetapan RTR KSN, RTRW Kabupaten, RDTR Kabupaten serta percepatan penyediaan peta dasar skala besar.

**5.2.2 Kabupaten Merangin**

Kabupaten Merangin didominasi oleh sektor Pertanian dan pariwisata, sehingga Merangin diarahkan untuk memantapkan peran dan fungsinya pada sektor pertanian terutama tanaman pangan dan perkebunan; peternakan dan perikanan. Demikian juga sektor pariwisata dan kawasan Konservasi, mengingat Merangin memiliki beberapa potensi destinasi wisata untuk dikembangkan, seperti Geopark Merangin. Sementara untuk prioritas pembangunan Provinsi Jambi, pada Tahun 2024 Merangin termasuk ke dalam fokus seluruh Prioritas.

**Tabel 5.8** Arahan Target Pembangunan untuk Kabupaten Merangin Tahun 2024

Uraian	Target Tahun 2024
Pertumbuhan Ekonomi	5,00 – 5,15
Tingkat Kemiskinan	8,40 – 8,53
Tingkat Pengangguran	4,30 – 4,50
Gini Rasio	0,32 – 0,34
IPM	70,10 – 70,60

Dalam perspektif pembangunan wilayah Sumatera, sebagaimana diarahkan dalam RKP Tahun 2024, Kelembagaan dan Keuangan Daerah perlu difokuskan pada peningkatan capaian rata-rata penerapan SPM daerah (khususnya bidang perumahan rakyat, sosial, dan pekerjaan umum) peningkatan kualitas dan kompetensi SDM ASN yang selaras dengan sektor unggulan dan arah pembangunan kewilayahan Sumatera, peningkatan pendapatan daerah, kualitas belanja dan pengelolaan keuangan daerah yang efisien, produktif, dan akuntabel, peningkatan inovasi dan kemandirian daerah, kerja sama antardaerah, penataan dan harmonisasi regulasi, percepatan sertifikasi tanah, penyelesaian sengketa dan konflik pertanahan, peningkatan pelayanan pertanahan modern berbasis digital, percepatan penyusunan dan penetapan RTR KSN, RTRW Kabupaten, RDTR Kabupaten serta percepatan penyediaan peta dasar skala besar.

**5.2.3 Kabupaten Sarolangun**

Sama dengan dua Kabupaten sebelumnya, Kabupaten Sarolangun juga didominasi oleh sektor Pertanian. Untuk itu, Kabupaten Sarolangun diarahkan untuk memantapkan peran dan fungsinya pada sektor pertanian terutama tanaman pangan dan perkebunan; peternakan dan perikanan. Sementara untuk prioritas pembangunan Provinsi Jambi, pada Tahun 2024 Kabupaten Sarolangun termasuk ke dalam seluruh fokus Prioritas pembangunan.

**Tabel 5.9** Arahan Target Pembangunan untuk Kabupaten Sarolangun Tahun 2024

Uraian	Target Tahun 2024
Pertumbuhan Ekonomi	5,35 – 5,46
Tingkat Kemiskinan	8,12 -8,40
Tingkat Pengangguran	4,95 – 5,01
Gini Ratio	0,30 – 0,31
IPM	71,2 – 71,5

Dalam perspektif pembangunan wilayah Sumatera, sebagaimana diarahkan dalam RKP Tahun 2024, Kelembagaan dan Keuangan Daerah perlu difokuskan pada peningkatan capaian rata-rata penerapan SPM daerah (khususnya bidang perumahan rakyat, sosial, dan pekerjaan umum) peningkatan kualitas dan kompetensi SDM ASN yang selaras dengan sektor unggulan dan arah pembangunan kewilayahan Sumatera, peningkatan pendapatan daerah, kualitas belanja dan pengelolaan keuangan daerah yang efisien, produktif, dan akuntabel, peningkatan inovasi dan kemandirian daerah, kerja sama antardaerah, penataan dan harmonisasi regulasi, percepatan sertifikasi tanah, penyelesaian sengketa dan konflik pertanahan, peningkatan pelayanan pertanahan modern berbasis digital, percepatan penyusunan dan penetapan RTR KSN, RTRW Kabupaten, RDTR Kabupaten serta percepatan penyediaan peta dasar skala besar.

5.2.4 Kabupaten Batang Hari

Kabupaten Batang Hari didominasi oleh sektor Pertanian, sehingga diarahkan untuk memantapkan peran dan fungsinya pada sektor pertanian terutama tanaman pangan dan perkebunan; peternakan dan perikanan. Sementara untuk prioritas pembangunan Provinsi Jambi, pada Tahun 2024 Kabupaten Batang Hari termasuk ke dalam seluruh fokus prioritas daerah.

**Tabel 5.10** Arahan Target Pembangunan untuk Kabupaten Batang Hari Tahun 2024

Uraian	Target Tahun 2024
Pertumbuhan Ekonomi	5,3 – 5,81
Tingkat Kemiskinan	9,01 – 9,42
Tingkat Pengangguran	3,00 - 3,20
Gini Ratio	0,285 – 0,29
IPM	70,75 – 70,90

Dalam perspektif pembangunan wilayah Sumatera, sebagaimana diarahkan dalam RKP Tahun 2024, Kelembagaan dan Keuangan Daerah perlu difokuskan pada peningkatan capaian rata-rata penerapan SPM daerah (khususnya bidang perumahan rakyat, sosial, dan pekerjaan umum) peningkatan kualitas dan kompetensi SDM ASN yang selaras dengan sektor unggulan dan arah pembangunan kewilayahan Sumatera, peningkatan pendapatan daerah, kualitas belanja dan

pengelolaan keuangan daerah yang efisien, produktif, dan akuntabel, peningkatan inovasi dan kemandirian daerah, kerja sama antardaerah, penataan dan harmonisasi regulasi, percepatan sertifikasi tanah, penyelesaian sengketa dan konflik pertanahan, peningkatan pelayanan pertanahan modern berbasis digital, percepatan penyusunan dan penetapan RTR KSN, RTRW Kabupaten, RDTR Kabupaten serta percepatan penyediaan peta dasar skala besar.

**5.2.5 Kabupaten Muaro Jambi**

Sektor basis Kabupaten Muaro Jambi adalah Industri pengolahan, di samping sektor Pertanian, sehingga Kabupaten Muaro Jambi diarahkan untuk memantapkan peran dan fungsinya pada sektor pertanian terutama tanaman pangan dan perkebunan; peternakan dan perikanan dengan terus meningkatkan kontribusi sektor industri pengolahan di wilayahnya. Sementara untuk prioritas pembangunan Provinsi Jambi, pada Tahun 2024 Kabupaten Muaro Jambi termasuk ke seluruh prioritas.

**Tabel 5.11** Arahan Target Pembangunan untuk Kabupaten Muaro Jambi Tahun 2024

Uraian	Target Tahun 2024
Pertumbuhan Ekonomi	6,00 – 6,56
Tingkat Kemiskinan	4,15 – 4,28
Tingkat Pengangguran	5,00 – 5,15
Gini Ratio	0,285 - 0,29
IPM	70,75 – 70,90

Dalam perspektif pembangunan wilayah Sumatera, sebagaimana diarahkan dalam RKP Tahun 2024, Kelembagaan dan Keuangan Daerah perlu difokuskan pada peningkatan capaian rata-rata penerapan SPM daerah (khususnya bidang perumahan rakyat, sosial, dan pekerjaan umum) peningkatan kualitas dan kompetensi SDM ASN yang selaras dengan sektor unggulan dan arah pembangunan kewilayahan Sumatera, peningkatan pendapatan daerah, kualitas belanja dan pengelolaan keuangan daerah yang efisien, produktif, dan akuntabel, peningkatan inovasi dan kemandirian daerah, kerja sama antardaerah, penataan dan harmonisasi regulasi, percepatan sertifikasi tanah, penyelesaian sengketa dan konflik pertanahan, peningkatan pelayanan

pertanahan modern berbasis digital, percepatan penyusunan dan penetapan RTR KSN, RTRW Kabupaten, RDTR Kabupaten serta percepatan penyediaan peta dasar skala besar.

5.2.6 Kabupaten Tanjung Jabung Timur

Kabupaten Tanjung Jabung Timur didominasi oleh sektor Pertanian sebagai sektor basisnya, untuk itu, Kabupaten Tanjung Jabung Timur diarahkan untuk memantapkan peran dan fungsinya pada sektor pertanian terutama tanaman pangan dan perkebunan; peternakan dan perikanan. Sementara untuk prioritas pembangunan Provinsi Jambi, pada Tahun 2024 Kabupaten Tanjung Jabung Timur termasuk ke dalam seluruh prioritas pembangunan.

**Tabel 5.12** Arahan Target Pembangunan  
untuk Kabupaten Tanjung Jabung Timur Tahun 2024

Uraian	Target Tahun 2024
Pertumbuhan Ekonomi	3,20 – 3,64
Tingkat Kemiskinan	9,99 – 10,50
Tingkat Pengangguran	1,27 – 1,30
Gini Ratio	0,27 – 0,272
IPM	65,99 – 66,2

Dalam perspektif pembangunan wilayah Sumatera, sebagaimana diarahkan dalam RKP Tahun 2024, Kelembagaan dan Keuangan Daerah perlu difokuskan pada peningkatan capaian rata-rata penerapan SPM daerah (khususnya bidang perumahan rakyat, sosial, dan pekerjaan umum) peningkatan kualitas dan kompetensi SDM ASN yang selaras dengan sektor unggulan dan arah pembangunan kewilayahan Sumatera, peningkatan pendapatan daerah, kualitas belanja dan pengelolaan keuangan daerah yang efisien, produktif, dan akuntabel, peningkatan inovasi dan kemandirian daerah, kerja sama antardaerah, penataan dan harmonisasi regulasi, percepatan sertifikasi tanah, penyelesaian sengketa dan konflik pertanahan, peningkatan pelayanan pertanahan modern berbasis digital, percepatan penyusunan dan penetapan RTR KSN, RTRW Kabupaten, RDTR Kabupaten serta percepatan penyediaan peta dasar skala besar.

5.2.7 Kabupaten Tanjung Jabung Barat

Kabupaten Tanjung Jabung Barat didominasi oleh sektor Pertambangan dan Penggalian serta Sektor pertanian, perkebunan dan kehutanan. Produksi minyak dan gas yang melimpah menjadikan kabupaten ini memiliki kontribusi yang cukup besar terhadap PDRB Provinsi Jambi. Selain itu, sektor industri pengolahan juga menjadi basis kabupaten ini, sehingga dalam upaya menumbuhkan perekonomian di Provinsi Jambi sektor basis ini termasuk sektor yang akan digenjot pada tahun 2024. Sehingga pada prioritas pembangunan Provinsi Jambi Tahun 2024, Tanjung Jabung Barat termasuk ke dalam fokus seluruh Prioritas.

**Tabel 5.13** Arahan Target Pembangunan untuk Kabupaten Tanjung Jabung Barat Tahun 2024

Uraian	Target Tahun 2024
Pertumbuhan Ekonomi	4,12 – 4,36
Tingkat Kemiskinan	9,60 – 9,80
Tingkat Pengangguran	2,60 – 2,75
Gini Ratio	0,255 – 0,26
IPM	68,98 – 69,30

Dalam perspektif pembangunan wilayah Sumatera, sebagaimana diarahkan dalam RKP Tahun 2024, Kelembagaan dan Keuangan Daerah perlu difokuskan pada peningkatan capaian rata-rata penerapan SPM daerah (khususnya bidang perumahan rakyat, sosial, dan pekerjaan umum) peningkatan kualitas dan kompetensi SDM ASN yang selaras dengan sektor unggulan dan arah pembangunan kewilayahan Sumatera, peningkatan pendapatan daerah, kualitas belanja dan pengelolaan keuangan daerah yang efisien, produktif, dan akuntabel, peningkatan inovasi dan kemandirian daerah, kerja sama antardaerah, penataan dan harmonisasi regulasi, percepatan sertifikasi tanah, penyelesaian sengketa dan konflik pertanahan, peningkatan pelayanan pertanahan modern berbasis digital, percepatan penyusunan dan penetapan RTR KSN, RTRW Kabupaten, RDTR Kabupaten serta percepatan penyediaan peta dasar skala besar.

5.2.8 Kabupaten Tebo

Kabupaten Tebo lebih didominasi oleh sektor Pertanian, sehingga diarahkan untuk memantapkan peran dan fungsinya pada sektor

pertanian terutama tanaman pangan dan perkebunan; peternakan dan perikanan. Sementara untuk prioritas pembangunan Provinsi Jambi, pada Tahun 2024 Kabupaten Tebo termasuk ke dalam seluruh fokus Prioritas.

**Tabel 5.14** Arahan Target Pembangunan untuk Kabupaten Tebo Tahun 2024

Uraian	Target Tahun 2024
Pertumbuhan Ekonomi	5,85 – 6,82
Tingkat Kemiskinan	5,98 – 6,01
Tingkat Pengangguran	1,23 – 1,30
Gini Rasio	0,30 – 0,31
IPM	69,90 – 70,15

Dalam perspektif pembangunan wilayah Sumatera, sebagaimana diarahkan dalam RKP Tahun 2024, Kelembagaan dan Keuangan Daerah perlu difokuskan pada peningkatan capaian rata-rata penerapan SPM daerah (khususnya bidang perumahan rakyat, sosial, dan pekerjaan umum) peningkatan kualitas dan kompetensi SDM ASN yang selaras dengan sektor unggulan dan arah pembangunan kewilayahan Sumatera, peningkatan pendapatan daerah, kualitas belanja dan pengelolaan keuangan daerah yang efisien, produktif, dan akuntabel, peningkatan inovasi dan kemandirian daerah, kerja sama antardaerah, penataan dan harmonisasi regulasi, percepatan sertifikasi tanah, penyelesaian sengketa dan konflik pertanahan, peningkatan pelayanan pertanahan modern berbasis digital, percepatan penyusunan dan penetapan RTR KSN, RTRW Kabupaten, RDTR Kabupaten serta percepatan penyediaan peta dasar skala besar.

**5.2.9 Kabupaten Bungo**

Sektor basis Kabupaten Bungo didominasi oleh sektor jasa. Untuk itu berdasarkan prioritas pembangunan Provinsi Jambi, pada Tahun 2024 Kabupaten Bungo dimasukkan ke dalam seluruh fokus Prioritas.

Dalam perspektif pembangunan wilayah Sumatera, sebagaimana diarahkan dalam RKP Tahun 2024, salah satu kawasan transmigrasi di Kabupaten Bungo yaitu kawasan Transmigrasi Bathin III Ulu menjadi bagian dari 12 kawasan transmigrasi yang akan direvitalisasi. Untuk



itu, perlu dukungan dari Pemerintah Kabupaten Bungo dalam implementasinya.

**Tabel 5.15** Arahan Target Pembangunan untuk Kabupaten Bungo Tahun 2024

Uraian	Target Tahun 2024
Pertumbuhan Ekonomi	4,65 – 4,86
Tingkat Kemiskinan	5,00 – 5,15
Tingkat Pengangguran	5,25 – 5,40
Gini Ratio	0,30 – 0,31
IPM	70,50 – 70,95

Selain itu, Kelembagaan dan Keuangan Daerah perlu difokuskan pada peningkatan capaian rata-rata penerapan SPM daerah (khususnya bidang perumahan rakyat, sosial, dan pekerjaan umum) peningkatan kualitas dan kompetensi SDM ASN yang selaras dengan sektor unggulan dan arah pembangunan kewilayahan Sumatera, peningkatan pendapatan daerah, kualitas belanja dan pengelolaan keuangan daerah yang efisien, produktif, dan akuntabel, peningkatan inovasi dan kemandirian daerah, kerja sama antardaerah, penataan dan harmonisasi regulasi, percepatan sertifikasi tanah, penyelesaian sengketa dan konflik pertanahan, peningkatan pelayanan pertanahan modern berbasis digital, percepatan penyusunan dan penetapan RTR KSN, RTRW Kabupaten, RDTR Kabupaten serta percepatan penyediaan peta dasar skala besar.

**5.2.10 Kota Jambi**

Struktur perekonomian Kota Jambi didominasi oleh sektor jasa. Sebagai ibukota provinsi dan dalam rangka pemantapan pemulihan ekonomi pada tahun 2024, maka prioritas pembangunan Provinsi Jambi pada Tahun 2024 di Kota Jambi diarahkan pada seluruh fokus Prioritas.

**Tabel 5.16** Arahan Target Pembangunan untuk Kota Jambi Tahun 2024

Uraian	Target Tahun 2024
Pertumbuhan Ekonomi	5,00 – 5,38
Tingkat Kemiskinan	7,95 – 8,15
Tingkat Pengangguran	8,30 – 8,65
Gini Rasio	0,34 – 0,35
IPM	79,75 – 79,90

Dalam perspektif pembangunan wilayah Sumatera, sebagaimana diarahkan dalam RKP Tahun 2024, Kota Jambi termasuk dalam 5 Kota Besar yang akan dikembangkan kawasan perkotaannya. Untuk itu, perlu didukung dengan program/kegiatan dari Kota Jambi yang mengarah pada perwujudannya.

Selain itu, Kelembagaan dan Keuangan Daerah perlu difokuskan pada peningkatan capaian rata-rata penerapan SPM daerah (khususnya bidang perumahan rakyat, sosial, dan pekerjaan umum) peningkatan kualitas dan kompetensi SDM ASN yang selaras dengan sektor unggulan dan arah pembangunan kewilayahan Sumatera, peningkatan pendapatan daerah, kualitas belanja dan pengelolaan keuangan daerah yang efisien, produktif, dan akuntabel, peningkatan inovasi dan kemandirian daerah, kerja sama antardaerah, penataan dan harmonisasi regulasi, percepatan sertifikasi tanah, penyelesaian sengketa dan konflik pertanahan, peningkatan pelayanan pertanahan modern berbasis digital, percepatan penyusunan dan penetapan RTR KSN, RTRW Kota, RDTR Kota serta percepatan penyediaan peta dasar skala besar.

**5.2.11 Kota Sungai Penuh**

Sebagai wilayah perkotaan, struktur perekonomian Kota Sungai Penuh didominasi oleh sektor jasa. Untuk itu, pada prioritas pembangunan Provinsi Jambi Tahun 2024, Kota Sungai Penuh diarahkan pada seluruh fokus Prioritas.

**Tabel 5.17** Arahan Target Pembangunan untuk Kota Sungai Penuh Tahun 2024

Uraian	Target Tahun 2024
Pertumbuhan Ekonomi	4,42 – 4,73
Tingkat Kemiskinan	2,80 – 2,90
Tingkat Pengangguran	2,15 – 2,30
Gini Ratio	0,285 – 0,29
IPM	76,50 – 76,90

Selain itu, Kelembagaan dan Keuangan Daerah perlu difokuskan pada peningkatan capaian rata-rata penerapan SPM daerah (khususnya bidang perumahan rakyat, sosial, dan pekerjaan umum) peningkatan kualitas dan kompetensi SDM ASN yang selaras dengan sektor

unggulan dan arah pembangunan kewilayahan Sumatera, peningkatan pendapatan daerah, kualitas belanja dan pengelolaan keuangan daerah yang efisien, produktif, dan akuntabel, peningkatan inovasi dan kemandirian daerah, kerja sama antardaerah, penataan dan harmonisasi regulasi, percepatan sertifikasi tanah, penyelesaian sengketa dan konflik pertanahan, peningkatan pelayanan pertanahan modern berbasis digital, percepatan penyusunan dan penetapan RTR KSN, RTRW Kota, RDTR Kota serta percepatan penyediaan peta dasar skala besar.

## **BAB VI**

### **RENCANA KERJA DAN PENDANAAN DAERAH**

RKPD Provinsi Jambi Tahun 2024 merupakan dokumen rencana tahunan yang memuat program dan kegiatan dalam rangka mencapai tujuan dan sasaran pembangunan dalam bentuk kerangka regulasi dan kerangka pendanaan, rencana program dan kegiatan prioritas daerah yang disusun dengan memperhatikan evaluasi dan capaian kinerja pembangunan tahun sebelumnya, target-target kinerja yang direncanakan dalam RPJPD, isu-isu strategis yang berkembang serta aspirasi masyarakat dan pokok-pokok pikiran DPRD. Rencana program dan kegiatan prioritas pembangunan daerah tahun 2024 dijabarkan dalam 6 urusan wajib pelayanan dasar, 15 urusan wajib non pelayanan dasar, 8 urusan pilihan, dan 5 fungsi penunjang urusan pemerintahan.

Program dan kegiatan perangkat daerah pada Tahun 2024 ini juga sudah melalui penelaahan pokok-pokok pikiran DPRD berdasarkan risalah rapat dengar pendapat dan/atau rapat hasil penyerapan aspirasi melalui reses sebagaimana diatur dalam Peraturan Menteri Dalam Negeri Nomor 86 Tahun 2017 bahwa Pokok-pokok pikiran DPRD memuat pandangan dan pertimbangan DPRD mengenai arah prioritas pembangunan serta rumusan usulan kebutuhan program/kegiatan yang bersumber dari hasil penelaahan pokok-pokok pikiran DPRD sebagai masukan dalam perumusan kebutuhan program dan kegiatan pada tahun rencana berdasarkan prioritas pembangunan daerah. Dalam penyusunan RKPD pokok-pokok pikiran DPRD diselaraskan dengan prioritas dan sasaran pembangunan serta ketersediaan kapasitas riil anggaran dan koordinasi dengan Perangkat Daerah terkait.

PENETAPAN RENCANA KERJA ORGANISASI PERANGKAT DAERAH (RENJA OPD)  
PROVINSI JAMBI  
TAHUN 2024

NO	KODE	URUSAN / BIDANG URUSAN / PROGRAM / KEGIATAN / SUB KEGIATAN	INDIKATOR PROGRAM / KEGIATAN / SUB KEGIATAN	TARGET AKHIR PERIODE RENSTRA OPD	REALISASI CAPAIAN RENJA OPD TAHUN 2022	PRAKIRAAN CAPAIAN TARGET RENJA OPD TAHUN 2023	CAPAIAN KINERJA DAN KERANGKA PENDANAAN						KELOMPOK SASARAN	PRAKIRAAN MAJU RENCANA TAHUN 2025		PERANGKAT DAERAH PENANGGUNG JAWAB
							TARGET 2024	PAGU INDIKATIF (Rp)	LOKASI	SUMBER DANA	PRIORITAS			TARGET	PAGU INDIKATIF (Rp)	
											NASIONAL	DAERAH				
1	2	3	4	5	6	7	8	9	10	11	12	13	14	15	16	17
		DINAS PENDIDIKAN						1.251.935.189.639,00							1.335.333.886.770,00	
	1	URUSAN PEMERINTAHAN WAJIB YANG BERKAITAN DENGAN PELAYANAN DASAR						1.251.935.189.639,00							1.335.333.886.770,00	
	1.01	URUSAN PEMERINTAHAN BIDANG PENDIDIKAN						1.251.935.189.639,00							1.335.333.886.770,00	
1.	1.01.01	PROGRAM PENUNJANG URUSAN PEMERINTAHAN DAERAH PROVINSI	Indeks Kepuasan Masyarakat Nilai AKIP	-			83 Persen 72 Persen	704.560.885.697,00						-	753.871.347.696,00	
	1.01.01.1.01	Perencanaan, Penganggaran, dan Evaluasi Kinerja Perangkat Daerah	Jumlah Dokumen Perencanaan, penganggaran dan evaluasi Kinerja	-			8 Dokumen	1.355.000.000,00			-	2 - Pemban gunan Sumber Daya Manusia	-	-	1.441.450.000,00	DINAS PENDIDIKAN
	1.01.01.1.01.0001	Penyusunan Dokumen Perencanaan Perangkat Daerah														
			Jumlah Dokumen Perencanaan Perangkat Daerah				3 Dokumen	700.000.000,00	Semua Kota/Kab, Semua Kecamatan, Semua Kel/Desa	PENDAPATAN ASLI DAERAH (PAD)	-	2 - Pemban gunan Sumber Daya Manusia	-		749.000.000,00	DINAS PENDIDIKAN
	1.01.01.1.01.0002	Koordinasi dan Penyusunan Dokumen RKA- SKPD														
			Jumlah Dokumen RKA-SKPD dan Laporan Hasil Koordinasi Penyusunan Dokumen RKA-SKPD				2 Dokumen	30.000.000,00	Semua Kota/Kab, Semua Kecamatan, Semua Kel/Desa	PENDAPATAN ASLI DAERAH (PAD)	-	2 - Pemban gunan Sumber Daya Manusia	-		30.000.000,00	DINAS PENDIDIKAN
	1.01.01.1.01.0003	Koordinasi dan Penyusunan Dokumen Perubahan RKA-SKPD														
			Jumlah Dokumen Perubahan RKA-SKPD dan Laporan Hasil Koordinasi Penyusunan Dokumen Perubahan RKA-SKPD				2 Dokumen	30.000.000,00	Semua Kota/Kab, Semua Kecamatan, Semua Kel/Desa	PENDAPATAN ASLI DAERAH (PAD)	-	2 - Pemban gunan Sumber Daya Manusia	-		30.000.000,00	DINAS PENDIDIKAN
	1.01.01.1.01.0004	Koordinasi dan Penyusunan DPA-SKPD														
			Jumlah Dokumen DPA-SKPD dan Laporan Hasil Koordinasi Penyusunan Dokumen DPA-SKPD				1 Dokumen	30.000.000,00	Semua Kota/Kab, Semua Kecamatan, Semua Kel/Desa	PENDAPATAN ASLI DAERAH (PAD)	-	2 - Pemban gunan Sumber Daya Manusia	-		30.000.000,00	DINAS PENDIDIKAN
	1.01.01.1.01.0005	Koordinasi dan Penyusunan Perubahan DPA- SKPD														

NO	KODE	URUSAN / BIDANG URUSAN / PROGRAM / KEGIATAN / SUB KEGIATAN	INDIKATOR PROGRAM / KEGIATAN / SUB KEGIATAN	TARGET AKHIR PERIODE RENSTRA OPD	REALISASI CAPAIAN RENJA OPD TAHUN 2022	PRAKIRAAN CAPAIAN TARGET RENJA OPD TAHUN 2023	CAPAIAN KINERJA DAN KERANGKA PENDANAAN						KELOMPOK SASARAN	PRAKIRAAN MAJU RENCANA TAHUN 2025		PERANGKAT DAERAH PENANGGUNG JAWAB
							TARGET 2024	PAGU INDIKATIF (Rp)	LOKASI	SUMBER DANA	PRIORITAS			TARGET	PAGU INDIKATIF (Rp)	
											NASIONAL	DAERAH				
1	2	3	4	5	6	7	8	9	10	11	12	13	14	15	16	17
			Jumlah Dokumen Perubahan DPA-SKPD dan Laporan Hasil Koordinasi Penyusunan Dokumen Perubahan DPA-SKPD				2 Dokumen	30.000.000,00	Semua Kota/Kab, Semua Kecamatan, Semua Kel/Desa	PENDAPATAN ASLI DAERAH (PAD)	-	2 - Pemban gunan Sumber Daya Manusia	-		30.000.000,00	DINAS PENDIDIKAN
	1.01.01.1.01.0006	Koordinasi dan Penyusunan Laporan Capaian Kinerja dan Ikhtisar Realisasi Kinerja SKPD														
			Jumlah Laporan Capaian Kinerja dan Ikhtisar Realisasi Kinerja SKPD dan Laporan Hasil Koordinasi Penyusunan Laporan Capaian Kinerja dan Ikhtisar Realisasi Kinerja SKPD				13 Laporan	35.000.000,00	Semua Kota/Kab, Semua Kecamatan, Semua Kel/Desa	PENDAPATAN ASLI DAERAH (PAD)	-	2 - Pemban gunan Sumber Daya Manusia	-		37.450.000,00	DINAS PENDIDIKAN
	1.01.01.1.01.0007	Evaluasi Kinerja Perangkat Daerah														
			Jumlah Laporan Evaluasi Kinerja Perangkat Daerah				6 Laporan	500.000.000,00	Semua Kota/Kab, Semua Kecamatan, Semua Kel/Desa	PENDAPATAN ASLI DAERAH (PAD)	-	2 - Pemban gunan Sumber Daya Manusia	-		535.000.000,00	DINAS PENDIDIKAN
	1.01.01.1.02	Administrasi Keuangan Perangkat Daerah	Jumlah Laporan Keuangan	-			1 Laporan	688.941.885.697,00			-	2 - Pemban gunan Sumber Daya Manusia	-	-	737.167.817.696,00	DINAS PENDIDIKAN
	1.01.01.1.02.0001	Penyediaan Gaji dan Tunjangan ASN														
			Jumlah Orang yang Menerima Gaji dan Tunjangan ASN				6000 Orang/ Bulan	688.521.885.697,00	Semua Kota/Kab, Semua Kecamatan, Semua Kel/Desa	PENDAPATAN ASLI DAERAH (PAD)	-	2 - Pemban gunan Sumber Daya Manusia	-		736.718.417.696,00	DINAS PENDIDIKAN
	1.01.01.1.02.0003	Pelaksanaan Penatausahaan dan Pengujian/Verifikasi Keuangan SKPD														
			Jumlah Dokumen Penatausahaan dan Pengujian/Verifikasi Keuangan SKPD				12 Dokumen	75.000.000,00	Semua Kota/Kab, Semua Kecamatan, Semua Kel/Desa	PENDAPATAN ASLI DAERAH (PAD)	-	2 - Pemban gunan Sumber Daya Manusia	-		80.250.000,00	DINAS PENDIDIKAN
	1.01.01.1.02.0004	Koordinasi dan Pelaksanaan Akuntansi SKPD														
			Jumlah Dokumen Hasil Koordinasi dan Pelaksanaan Akuntansi SKPD				4 Dokumen	130.000.000,00	Semua Kota/Kab, Semua Kecamatan, Semua Kel/Desa	PENDAPATAN ASLI DAERAH (PAD)	-	2 - Pemban gunan Sumber Daya Manusia	-		139.100.000,00	DINAS PENDIDIKAN
	1.01.01.1.02.0005	Koordinasi dan Penyusunan Laporan Keuangan Akhir Tahun SKPD														

NO	KODE	URUSAN / BIDANG URUSAN / PROGRAM / KEGIATAN / SUB KEGIATAN	INDIKATOR PROGRAM / KEGIATAN / SUB KEGIATAN	TARGET AKHIR PERIODE RENSTRA OPD	REALISASI CAPAIAN RENJA OPD TAHUN 2022	PRAKIRAAN CAPAIAN TARGET RENJA OPD TAHUN 2023	CAPAIAN KINERJA DAN KERANGKA PENDANAAN						KELOMPOK SASARAN	PRAKIRAAN MAJU RENCANA TAHUN 2025		PERANGKAT DAERAH PENANGGUNG JAWAB
							TARGET 2024	PAGU INDIKATIF (Rp)	LOKASI	SUMBER DANA	PRIORITAS			TARGET	PAGU INDIKATIF (Rp)	
											NASIONAL	DAERAH				
1	2	3	4	5	6	7	8	9	10	11	12	13	14	15	16	17
			Jumlah Laporan Keuangan Akhir Tahun SKPD dan Laporan Hasil Koordinasi Penyusunan Laporan Keuangan Akhir Tahun SKPD				1 Laporan	90.000.000,00	Semua Kota/Kab, Semua Kecamatan, Semua Kel/Desa	PENDAPATAN ASLI DAERAH (PAD)	-	2 - Pembangunan Sumber Daya Manusia	-		96.300.000,00	DINAS PENDIDIKAN
	1.01.01.1.02.0006	Pengelolaan dan Penyiapan Bahan Tanggapan Pemeriksaan														
			Jumlah Dokumen Bahan Tanggapan Pemeriksaan dan Tindak Lanjut Pemeriksaan				1 Dokumen	50.000.000,00	Semua Kota/Kab, Semua Kecamatan, Semua Kel/Desa	PENDAPATAN ASLI DAERAH (PAD)	-	2 - Pembangunan Sumber Daya Manusia	-		53.500.000,00	DINAS PENDIDIKAN
	1.01.01.1.02.0007	Koordinasi dan Penyusunan Laporan Keuangan Bulanan/ Triwulanan/Semesteran SKPD														
			Jumlah Laporan Keuangan Bulanan/ Triwulanan/Semesteran SKPD dan Laporan Koordinasi Penyusunan Laporan Keuangan Bulanan/ Triwulanan/Semesteran SKPD				12 Laporan	75.000.000,00	Semua Kota/Kab, Semua Kecamatan, Semua Kel/Desa	PENDAPATAN ASLI DAERAH (PAD)	-	2 - Pembangunan Sumber Daya Manusia	-		80.250.000,00	DINAS PENDIDIKAN
	1.01.01.1.03	Administrasi Barang Milik Daerah pada Perangkat Daerah	Jumlah Laporan Aset	-			1 Laporan	340.000.000,00			-	2 - Pembangunan Sumber Daya Manusia	-	-	363.800.000,00	DINAS PENDIDIKAN
	1.01.01.1.03.0001	Penyusunan Perencanaan Kebutuhan Barang Milik Daerah SKPD														
			Jumlah Rencana Kebutuhan Barang Milik Daerah SKPD				3 Dokumen	30.000.000,00	Semua Kota/Kab, Semua Kecamatan, Semua Kel/Desa	PENDAPATAN ASLI DAERAH (PAD)	-	2 - Pembangunan Sumber Daya Manusia	-		32.100.000,00	DINAS PENDIDIKAN
	1.01.01.1.03.0005	Rekonsiliasi dan Penyusunan Laporan Barang Milik Daerah pada SKPD														
			Jumlah Laporan Rekonsiliasi dan Penyusunan Laporan Barang Milik Daerah pada SKPD				2 Laporan	260.000.000,00	Semua Kota/Kab, Semua Kecamatan, Semua Kel/Desa	PENDAPATAN ASLI DAERAH (PAD)	-	2 - Pembangunan Sumber Daya Manusia	-		278.200.000,00	DINAS PENDIDIKAN
	1.01.01.1.03.0006	Penatausahaan Barang Milik Daerah pada SKPD														
			Jumlah Laporan Penatausahaan Barang Milik Daerah pada SKPD				1 Laporan	50.000.000,00	Semua Kota/Kab, Semua Kecamatan, Semua Kel/Desa	PENDAPATAN ASLI DAERAH (PAD)	-	2 - Pembangunan Sumber Daya Manusia	-		53.500.000,00	DINAS PENDIDIKAN

NO	KODE	URUSAN / BIDANG URUSAN / PROGRAM / KEGIATAN / SUB KEGIATAN	INDIKATOR PROGRAM / KEGIATAN / SUB KEGIATAN	TARGET AKHIR PERIODE RENSTRA OPD	REALISASI CAPAIAN RENJA OPD TAHUN 2022	PRAKIRAAN CAPAIAN TARGET RENJA OPD TAHUN 2023	CAPAIAN KINERJA DAN KERANGKA PENDANAAN						KELOMPOK SASARAN	PRAKIRAAN MAJU RENCANA TAHUN 2025		PERANGKAT DAERAH PENANGGUNG JAWAB
							TARGET 2024	PAGU INDIKATIF (Rp)	LOKASI	SUMBER DANA	PRIORITAS			TARGET	PAGU INDIKATIF (Rp)	
											NASIONAL	DAERAH				
1	2	3	4	5	6	7	8	9	10	11	12	13	14	15	16	17
	1.01.01.1.04	Administrasi Pendapatan Daerah Kewenangan Perangkat Daerah	Jumlah Laporan Pendapatan SKPD	-			1 Laporan	20.000.000,00			-	2 - Pembangunan Sumber Daya Manusia	-	-	21.400.000,00	DINAS PENDIDIKAN
	1.01.01.1.04.0001	Perencanaan Pengelolaan Retribusi Daerah														
			Jumlah Dokumen Rencana Pengelolaan Retribusi Daerah				2 Dokumen	20.000.000,00	Semua Kota/Kab, Semua Kecamatan, Semua Kel/Desa	PENDAPATAN ASLI DAERAH (PAD)	-	2 - Pembangunan Sumber Daya Manusia	-		21.400.000,00	DINAS PENDIDIKAN
	1.01.01.1.05	Administrasi Kepegawaian Perangkat Daerah	Persentase administrasi kepegawaian yang terpenuhi	-			100 Persen	2.800.000.000,00			-	2 - Pembangunan Sumber Daya Manusia	-	-	2.995.600.000,00	DINAS PENDIDIKAN
	1.01.01.1.05.0001	Peningkatan Sarana dan Prasarana Disiplin Pegawai														
			Jumlah Unit Peningkatan Sarana dan Prasarana Disiplin Pegawai				1 Unit	100.000.000,00	Semua Kota/Kab, Semua Kecamatan, Semua Kel/Desa	PENDAPATAN ASLI DAERAH (PAD)	-	2 - Pembangunan Sumber Daya Manusia	-		107.000.000,00	DINAS PENDIDIKAN
	1.01.01.1.05.0002	Pengadaan Pakaian Dinas Beserta Atribut Kelengkapannya														
			Jumlah Paket Pakaian Dinas Beserta Atribut Kelengkapan				290 Paket	200.000.000,00	Semua Kota/Kab, Semua Kecamatan, Semua Kel/Desa	PENDAPATAN ASLI DAERAH (PAD)	-	2 - Pembangunan Sumber Daya Manusia	-		214.000.000,00	DINAS PENDIDIKAN
	1.01.01.1.05.0003	Pendataan dan Pengolahan Administrasi Kepegawaian														
			Jumlah Dokumen Pendataan dan Pengolahan Administrasi Kepegawaian				1 Dokumen	225.000.000,00	Semua Kota/Kab, Semua Kecamatan, Semua Kel/Desa	PENDAPATAN ASLI DAERAH (PAD)	-	2 - Pembangunan Sumber Daya Manusia	-		240.750.000,00	DINAS PENDIDIKAN
	1.01.01.1.05.0004	Koordinasi dan Pelaksanaan Sistem Informasi Kepegawaian														
			Jumlah Dokumen Hasil Koordinasi dan Pelaksanaan Sistem Informasi Kepegawaian				1 Dokumen	200.000.000,00	Semua Kota/Kab, Semua Kecamatan, Semua Kel/Desa	PENDAPATAN ASLI DAERAH (PAD)	-	2 - Pembangunan Sumber Daya Manusia	-		214.000.000,00	DINAS PENDIDIKAN
	1.01.01.1.05.0005	Monitoring, Evaluasi, dan Penilaian Kinerja Pegawai														



NO	KODE	URUSAN / BIDANG URUSAN / PROGRAM / KEGIATAN / SUB KEGIATAN	INDIKATOR PROGRAM / KEGIATAN / SUB KEGIATAN	TARGET AKHIR PERIODE RENSTRA OPD	REALISASI CAPAIAN RENJA OPD TAHUN 2022	PRAKIRAAN CAPAIAN TARGET RENJA OPD TAHUN 2023	CAPAIAN KINERJA DAN KERANGKA PENDANAAN						KELOMPOK SASARAN	PRAKIRAAN MAJU RENCANA TAHUN 2025		PERANGKAT DAERAH PENANGGUNG JAWAB
							TARGET 2024	PAGU INDIKATIF (Rp)	LOKASI	SUMBER DANA	PRIORITAS			TARGET	PAGU INDIKATIF (Rp)	
											NASIONAL	DAERAH				
1	2	3	4	5	6	7	8	9	10	11	12	13	14	15	16	17
			Jumlah Dokumen Monitoring, Evaluasi, dan Penilaian Kinerja Pegawai				2 Dokumen	850.000.000,00	Semua Kota/Kab, Semua Kecamatan, Semua Kel/Desa	PENDAPATAN ASLI DAERAH (PAD)	-	2 - Pemban gunan Sumber Daya Manusia	-		909.500.000,00	DINAS PENDIDIKAN
	1.01.01.1.05.0009	Pendidikan dan Pelatihan Pegawai Berdasarkan Tugas dan Fungsi														
			Jumlah Pegawai Berdasarkan Tugas dan Fungsi yang Mengikuti Pendidikan dan Pelatihan				285 Orang	770.000.000,00	Semua Kota/Kab, Semua Kecamatan, Semua Kel/Desa	PENDAPATAN ASLI DAERAH (PAD)	-	2 - Pemban gunan Sumber Daya Manusia	-		823.900.000,00	DINAS PENDIDIKAN
	1.01.01.1.05.0010	Sosialisasi Peraturan Perundang-Undangan														
			Jumlah Orang yang Mengikuti Sosialisasi Peraturan Perundang-Undangan				155 Orang	455.000.000,00	Semua Kota/Kab, Semua Kecamatan, Semua Kel/Desa	PENDAPATAN ASLI DAERAH (PAD)	-	2 - Pemban gunan Sumber Daya Manusia	-		486.450.000,00	DINAS PENDIDIKAN
	1.01.01.1.06	Administrasi Umum Perangkat Daerah	Persentase Administrasi umum yang terpenuhi	-			100 Persen	2.784.000.000,00			-	2 - Pemban gunan Sumber Daya Manusia	-	-	2.978.880.000,00	DINAS PENDIDIKAN
	1.01.01.1.06.0001	Penyediaan Komponen Instalasi Listrik/Penerangan Bangunan Kantor														
			Jumlah Paket Komponen Instalasi Listrik/Penerangan Bangunan Kantor yang Disediakan				3 Paket	200.000.000,00	Semua Kota/Kab, Semua Kecamatan, Semua Kel/Desa	PENDAPATAN ASLI DAERAH (PAD)	-	2 - Pemban gunan Sumber Daya Manusia	-		214.000.000,00	DINAS PENDIDIKAN
	1.01.01.1.06.0002	Penyediaan Peralatan dan Perlengkapan Kantor														
			Jumlah Paket Peralatan dan Perlengkapan Kantor yang Disediakan				5 Paket	400.000.000,00	Semua Kota/Kab, Semua Kecamatan, Semua Kel/Desa	PENDAPATAN ASLI DAERAH (PAD)	-	2 - Pemban gunan Sumber Daya Manusia	-		428.000.000,00	DINAS PENDIDIKAN
	1.01.01.1.06.0003	Penyediaan Peralatan Rumah Tangga														
			Jumlah Paket Peralatan Rumah Tangga yang Disediakan				1 Paket	100.000.000,00	Semua Kota/Kab, Semua Kecamatan, Semua Kel/Desa	PENDAPATAN ASLI DAERAH (PAD)	-	2 - Pemban gunan Sumber Daya Manusia	-		107.000.000,00	DINAS PENDIDIKAN
	1.01.01.1.06.0004	Penyediaan Bahan Logistik Kantor														

NO	KODE	URUSAN / BIDANG URUSAN / PROGRAM / KEGIATAN / SUB KEGIATAN	INDIKATOR PROGRAM / KEGIATAN / SUB KEGIATAN	TARGET AKHIR PERIODE RENSTRA OPD	REALISASI CAPAIAN RENJA OPD TAHUN 2022	PRAKIRAAN CAPAIAN TARGET RENJA OPD TAHUN 2023	CAPAIAN KINERJA DAN KERANGKA PENDANAAN						KELOMPOK SASARAN	PRAKIRAAN MAJU RENCANA TAHUN 2025		PERANGKAT DAERAH PENANGGUNG JAWAB
							TARGET 2024	PAGU INDIKATIF (Rp)	LOKASI	SUMBER DANA	PRIORITAS			TARGET	PAGU INDIKATIF (Rp)	
											NASIONAL	DAERAH				
1	2	3	4	5	6	7	8	9	10	11	12	13	14	15	16	17
			Jumlah Paket Bahan Logistik Kantor yang Disediakan				1 Paket	450.000.000,00	Semua Kota/Kab, Semua Kecamatan, Semua Kel/Desa	PENDAPATAN ASLI DAERAH (PAD)	-	2 - Pembangunan Sumber Daya Manusia	-		481.500.000,00	DINAS PENDIDIKAN
	1.01.01.1.06.0005	Penyediaan Barang Cetakan dan Penggandaan														
			Jumlah Paket Barang Cetakan dan Penggandaan yang Disediakan				1 Paket	505.000.000,00	Semua Kota/Kab, Semua Kecamatan, Semua Kel/Desa	PENDAPATAN ASLI DAERAH (PAD)	-	2 - Pembangunan Sumber Daya Manusia	-		540.350.000,00	DINAS PENDIDIKAN
	1.01.01.1.06.0006	Penyediaan Bahan Bacaan dan Peraturan Perundang-Undangan														
			Jumlah Dokumen Bahan Bacaan dan Peraturan Perundang-Undangan yang Disediakan				3 Dokumen	36.000.000,00	Semua Kota/Kab, Semua Kecamatan, Semua Kel/Desa	PENDAPATAN ASLI DAERAH (PAD)	-	2 - Pembangunan Sumber Daya Manusia	-		38.520.000,00	DINAS PENDIDIKAN
	1.01.01.1.06.0007	Penyediaan Bahan/Material														
			Jumlah Paket Bahan/Material yang Disediakan				1 Paket	203.000.000,00	Semua Kota/Kab, Semua Kecamatan, Semua Kel/Desa	PENDAPATAN ASLI DAERAH (PAD)	-	2 - Pembangunan Sumber Daya Manusia	-		217.210.000,00	DINAS PENDIDIKAN
	1.01.01.1.06.0009	Penyelenggaraan Rapat Koordinasi dan Konsultasi SKPD														
			Jumlah Laporan Penyelenggaraan Rapat Koordinasi dan Konsultasi SKPD				12 Laporan	840.000.000,00	Semua Kota/Kab, Semua Kecamatan, Semua Kel/Desa	PENDAPATAN ASLI DAERAH (PAD)	-	2 - Pembangunan Sumber Daya Manusia	-		898.800.000,00	DINAS PENDIDIKAN
	1.01.01.1.06.0010	Penatausahaan Arsip Dinamis pada SKPD														
			Jumlah Dokumen Penatausahaan Arsip Dinamis pada SKPD				1 Dokumen	50.000.000,00	Semua Kota/Kab, Semua Kecamatan, Semua Kel/Desa	PENDAPATAN ASLI DAERAH (PAD)	-	2 - Pembangunan Sumber Daya Manusia	-		53.500.000,00	DINAS PENDIDIKAN
	1.01.01.1.07	Pengadaan Barang Milik Daerah Penunjang Urusan Pemerintah Daerah	Persentase pengadaan barang milik daerah penunjang urusan pemerintah daerah yang terpenuhi	-			100 Persen	1.830.000.000,00			-	2 - Pembangunan Sumber Daya Manusia	-	-	1.958.100.000,00	DINAS PENDIDIKAN
	1.01.01.1.07.0001	Pengadaan Kendaraan Perorangan Dinas atau Kendaraan Dinas Jabatan														

NO	KODE	URUSAN / BIDANG URUSAN / PROGRAM / KEGIATAN / SUB KEGIATAN	INDIKATOR PROGRAM / KEGIATAN / SUB KEGIATAN	TARGET AKHIR PERIODE RENSTRA OPD	REALISASI CAPAIAN RENJA OPD TAHUN 2022	PRAKIRAAN CAPAIAN TARGET RENJA OPD TAHUN 2023	CAPAIAN KINERJA DAN KERANGKA PENDANAAN						KELOMPOK SASARAN	PRAKIRAAN MAJU RENCANA TAHUN 2025		PERANGKAT DAERAH PENANGGUNG JAWAB
							TARGET 2024	PAGU INDIKATIF (Rp)	LOKASI	SUMBER DANA	PRIORITAS			TARGET	PAGU INDIKATIF (Rp)	
											NASIONAL	DAERAH				
1	2	3	4	5	6	7	8	9	10	11	12	13	14	15	16	17
			Jumlah Unit Kendaraan Perorangan Dinas atau Kendaraan Dinas Jabatan yang Disediakan				3 Unit	1.200.000.000,00	Semua Kota/Kab, Semua Kecamatan, Semua Kel/Desa	PENDAPATAN ASLI DAERAH (PAD)	-	2 - Pembangunan Sumber Daya Manusia	-		1.284.000.000,00	DINAS PENDIDIKAN
	1.01.01.1.07.0006	Pengadaan Peralatan dan Mesin Lainnya														
			Jumlah Unit Peralatan dan Mesin Lainnya yang Disediakan				15 Unit	200.000.000,00	Semua Kota/Kab, Semua Kecamatan, Semua Kel/Desa	PENDAPATAN ASLI DAERAH (PAD)	-	2 - Pembangunan Sumber Daya Manusia	-		214.000.000,00	DINAS PENDIDIKAN
	1.01.01.1.07.0007	Pengadaan Aset Tetap Lainnya														
			Jumlah Unit Aset Tetap Lainnya yang Disediakan				10 Unit	30.000.000,00	Semua Kota/Kab, Semua Kecamatan, Semua Kel/Desa	PENDAPATAN ASLI DAERAH (PAD)	-	2 - Pembangunan Sumber Daya Manusia	-		32.100.000,00	DINAS PENDIDIKAN
	1.01.01.1.07.0010	Pengadaan Sarana dan Prasarana Gedung Kantor atau Bangunan Lainnya														
			Jumlah Unit Sarana dan Prasarana Gedung Kantor atau Bangunan Lainnya yang Disediakan				1000 Unit	400.000.000,00	Semua Kota/Kab, Semua Kecamatan, Semua Kel/Desa	PENDAPATAN ASLI DAERAH (PAD)	-	2 - Pembangunan Sumber Daya Manusia	-		428.000.000,00	DINAS PENDIDIKAN
	1.01.01.1.08	Penyediaan Jasa Penunjang Urusan Pemerintahan Daerah	Persentase Jasa Penunjang Urusan Pemerintah Daerah yang terpenuhi	-			100 Persen	4.560.000.000,00			-	2 - Pembangunan Sumber Daya Manusia	-	-	4.879.200.000,00	DINAS PENDIDIKAN
	1.01.01.1.08.0001	Penyediaan Jasa Surat Menyurat														
			Jumlah Laporan Penyediaan Jasa Surat Menyurat				12 Laporan	25.000.000,00	Semua Kota/Kab, Semua Kecamatan, Semua Kel/Desa	PENDAPATAN ASLI DAERAH (PAD)	-	2 - Pembangunan Sumber Daya Manusia	-		26.750.000,00	DINAS PENDIDIKAN
	1.01.01.1.08.0002	Penyediaan Jasa Komunikasi, Sumber Daya Air dan Listrik														
			Jumlah Laporan Penyediaan Jasa Komunikasi, Sumber Daya Air dan Listrik yang Disediakan				12 Laporan	760.000.000,00	Semua Kota/Kab, Semua Kecamatan, Semua Kel/Desa	PENDAPATAN ASLI DAERAH (PAD)	-	2 - Pembangunan Sumber Daya Manusia	-		813.200.000,00	DINAS PENDIDIKAN
	1.01.01.1.08.0003	Penyediaan Jasa Peralatan dan Perlengkapan Kantor														

NO	KODE	URUSAN / BIDANG URUSAN / PROGRAM / KEGIATAN / SUB KEGIATAN	INDIKATOR PROGRAM / KEGIATAN / SUB KEGIATAN	TARGET AKHIR PERIODE RENSTRA OPD	REALISASI CAPAIAN RENJA OPD TAHUN 2022	PRAKIRAAN CAPAIAN TARGET RENJA OPD TAHUN 2023	CAPAIAN KINERJA DAN KERANGKA PENDANAAN						KELOMPOK SASARAN	PRAKIRAAN MAJU RENCANA TAHUN 2025		PERANGKAT DAERAH PENANGGUNG JAWAB
							TARGET 2024	PAGU INDIKATIF (Rp)	LOKASI	SUMBER DANA	PRIORITAS			TARGET	PAGU INDIKATIF (Rp)	
											NASIONAL	DAERAH				
1	2	3	4	5	6	7	8	9	10	11	12	13	14	15	16	17
			<i>Jumlah Laporan Penyediaan Jasa Peralatan dan Perlengkapan Kantor yang Disediakan</i>				1 Laporan	75.000.000,00	Semua Kota/Kab, Semua Kecamatan, Semua Kel/Desa	PENDAPATAN ASLI DAERAH (PAD)	-	2 - Pemban gunan Sumber Daya Manusia	-		80.250.000,00	DINAS PENDIDIKAN
	1.01.01.1.08.0004	Penyediaan Jasa Pelayanan Umum Kantor														
			<i>Jumlah Laporan Penyediaan Jasa Pelayanan Umum Kantor yang Disediakan</i>				12 Laporan	3.700.000.000,00	Semua Kota/Kab, Semua Kecamatan, Semua Kel/Desa	PENDAPATAN ASLI DAERAH (PAD)	-	2 - Pemban gunan Sumber Daya Manusia	-		3.959.000.000,00	DINAS PENDIDIKAN
	1.01.01.1.09	Pemeliharaan Barang Milik Daerah Penunjang Urusan Pemerintahan Daerah	<i>Persentase Pemeliharaan Barang Milik Daerah Penunjang Urusan Pemerintahan Daerah yang terpenuhi</i>	-			100 Persen	1.930.000.000,00			-	2 - Pemban gunan Sumber Daya Manusia	-	-	2.065.100.000,00	DINAS PENDIDIKAN
	1.01.01.1.09.0002	Penyediaan Jasa Pemeliharaan, Biaya Pemeliharaan, Pajak dan Perizinan Kendaraan Dinas Operasional atau Lapangan														
			<i>Jumlah Kendaraan Dinas Operasional atau Lapangan yang Dipelihara dan Dibayarkan Pajak dan Perizinannya</i>				105 Unit	380.000.000,00	Semua Kota/Kab, Semua Kecamatan, Semua Kel/Desa	PENDAPATAN ASLI DAERAH (PAD)	-	2 - Pemban gunan Sumber Daya Manusia	-		406.600.000,00	DINAS PENDIDIKAN
	1.01.01.1.09.0006	Pemeliharaan Peralatan dan Mesin Lainnya														
			<i>Jumlah Peralatan dan Mesin Lainnya yang Dipelihara</i>				25 Unit	300.000.000,00	Semua Kota/Kab, Semua Kecamatan, Semua Kel/Desa	PENDAPATAN ASLI DAERAH (PAD)	-	2 - Pemban gunan Sumber Daya Manusia	-		321.000.000,00	DINAS PENDIDIKAN
	1.01.01.1.09.0009	Pemeliharaan/Rehabilitasi Gedung Kantor dan Bangunan Lainnya														
			<i>Jumlah Gedung Kantor dan Bangunan Lainnya yang Dipelihara/Direhabilitasi</i>				1 Unit	750.000.000,00	Semua Kota/Kab, Semua Kecamatan, Semua Kel/Desa	PENDAPATAN ASLI DAERAH (PAD)	-	2 - Pemban gunan Sumber Daya Manusia	-		802.500.000,00	DINAS PENDIDIKAN
	1.01.01.1.09.0010	Pemeliharaan/Rehabilitasi Sarana dan Prasarana Gedung Kantor atau Bangunan Lainnya														
			<i>Jumlah Sarana dan Prasarana Gedung Kantor atau Bangunan Lainnya yang Dipelihara/Direhabilitasi</i>				4 Unit	500.000.000,00	Semua Kota/Kab, Semua Kecamatan, Semua Kel/Desa	PENDAPATAN ASLI DAERAH (PAD)	-	2 - Pemban gunan Sumber Daya Manusia	-		535.000.000,00	DINAS PENDIDIKAN

NO	KODE	URUSAN / BIDANG URUSAN / PROGRAM / KEGIATAN / SUB KEGIATAN	INDIKATOR PROGRAM / KEGIATAN / SUB KEGIATAN	TARGET AKHIR PERIODE RENSTRA OPD	REALISASI CAPAIAN RENJA OPD TAHUN 2022	PRAKIRAAN CAPAIAN TARGET RENJA OPD TAHUN 2023	CAPAIAN KINERJA DAN KERANGKA PENDANAAN						KELOMPOK SASARAN	PRAKIRAAN MAJU RENCANA TAHUN 2025		PERANGKAT DAERAH PENANGGUNG JAWAB
							TARGET 2024	PAGU INDIKATIF (Rp)	LOKASI	SUMBER DANA	PRIORITAS			TARGET	PAGU INDIKATIF (Rp)	
											NASIONAL	DAERAH				
1	2	3	4	5	6	7	8	9	10	11	12	13	14	15	16	17
2.	1.01.02	PROGRAM PENGELOLAAN PENDIDIKAN	APK SMA/SMK Persentase Anak Berkebutuhan Khusus yang Mendapatkan Pelayanan Pendidikan Persentase Lulusan Penyandang Disabilitas yang memperoleh Pekerjaan atau berwirausaha Persentase Lulusan SMA yang melanjutkan ke Perguruan Tinggi Akreditasi A dan B Persentase lulusan SMK dalam satu tahun yang memperoleh pekerjaan atau berwirausaha Persentase Pencapaian SPM Bidang Pendidikan Persentase siswa dengan nilai asesmen kompetensi (literasi) memenuhi kompetensi minimum Persentase siswa dengan nilai asesmen kompetensi (Numerasi) memenuhi kompetensi minimum	50 persen 55 persen 100 persen 35 persen 5 persen 32 persen 82 persen 63 persen			80 persen 45 persen 4 persen 33 persen 50 persen 100 persen 62 persen 31 persen	486.084.408.306,00						50 persen 55 persen 100 persen 35 persen 5 persen 32 persen 82 persen 63 persen	515.882.350.743,00	
	1.01.02.1.01	Pengelolaan Pendidikan Sekolah Menengah Atas	Persentase Pengelolaan Satuan Pendidikan SMA yang terpenuhi	100 Persen 100 Persen			100 Persen	186.353.817.185,00			-	2 - Peman- gunan Sumber Daya Manusia	-	100 Persen 100 Persen	197.195.267.423,00	DINAS PENDIDIKAN
	1.01.02.1.01.0003	Pembangunan Ruang Guru/Kepala Sekolah/TU														
			Jumlah Ruang Guru/Kepala Sekolah/TU yang Telah Dibangun				9 Ruang	3.568.235.000,00	Semua Kota/Kab, Semua Kecamatan, Semua Kel/Desa	PENDAPATAN ASLI DAERAH (PAD)	-	2 - Peman- gunan Sumber Daya Manusia	-		3.818.011.450,00	DINAS PENDIDIKAN
	1.01.02.1.01.0014	Pembangunan Sarana, Prasarana dan Utilitas Sekolah														
			Jumlah Sarana, Prasarana dan Utilitas Sekolah yang Telah Dibangun				18 Unit	7.401.200.000,00	Semua Kota/Kab, Semua Kecamatan, Semua Kel/Desa	PENDAPATAN ASLI DAERAH (PAD)	-	2 - Peman- gunan Sumber Daya Manusia	-		7.919.284.000,00	DINAS PENDIDIKAN
	1.01.02.1.01.0019	Rehabilitasi Sedang/Berat Ruang Kelas Sekolah														
			Jumlah Ruang Kelas Sekolah yang Telah Direhabilitasi Sedang/Berat				9 Ruang	3.538.200.000,00	Semua Kota/Kab, Semua Kecamatan, Semua Kel/Desa	PENDAPATAN ASLI DAERAH (PAD)	-	2 - Peman- gunan Sumber Daya Manusia	-		3.785.874.000,00	DINAS PENDIDIKAN
	1.01.02.1.01.0020	Rehabilitasi Sedang/Berat Ruang Guru/Kepala Sekolah/TU														

NO	KODE	URUSAN / BIDANG URUSAN / PROGRAM / KEGIATAN / SUB KEGIATAN	INDIKATOR PROGRAM / KEGIATAN / SUB KEGIATAN	TARGET AKHIR PERIODE RENSTRA OPD	REALISASI CAPAIAN RENJA OPD TAHUN 2022	PRAKIRAAN CAPAIAN TARGET RENJA OPD TAHUN 2023	CAPAIAN KINERJA DAN KERANGKA PENDANAAN						KELOMPOK SASARAN	PRAKIRAAN MAJU RENCANA TAHUN 2025		PERANGKAT DAERAH PENANGGUNG JAWAB
							TARGET 2024	PAGU INDIKATIF (Rp)	LOKASI	SUMBER DANA	PRIORITAS			TARGET	PAGU INDIKATIF (Rp)	
											NASIONAL	DAERAH				
1	2	3	4	5	6	7	8	9	10	11	12	13	14	15	16	17
			Jumlah Ruang Guru/Kepala Sekolah/TU yang Telah Direhabilitasi Sedang/Berat				4 Ruang	1.519.750.000,00	Semua Kota/Kab, Semua Kecamatan, Semua Kel/Desa	PENDAPATAN ASLI DAERAH (PAD)	-	2 - Pembangunan Sumber Daya Manusia	-		1.626.132.500,00	DINAS PENDIDIKAN
	1.01.02.1.01.0036	Pengadaan Mebel Sekolah														
			Jumlah Mebel Sekolah yang Tersedia				35 Paket	5.977.020.000,00	Semua Kota/Kab, Semua Kecamatan, Semua Kel/Desa	PENDAPATAN ASLI DAERAH (PAD)	-	2 - Pembangunan Sumber Daya Manusia	-		6.395.411.400,00	DINAS PENDIDIKAN
	1.01.02.1.01.0043	Pemeliharaan Rutin Sarana, Prasarana dan Utilitas Sekolah														
			Jumlah Sarana, Prasarana dan Utilitas Sekolah yang Dilaksanakan Pemeliharaan				1 Unit	4.291.107.817,00	Kab. Muaro Jambi, Semua Kecamatan, Semua Kel/Desa	PENDAPATAN ASLI DAERAH (PAD)	-	2 - Pembangunan Sumber Daya Manusia	-		4.591.485.364,00	DINAS PENDIDIKAN
	1.01.02.1.01.0045	Penyediaan Biaya Personil Peserta Didik Sekolah Menengah Atas														
			Jumlah Peserta Didik Sekolah Menengah Atas yang Menerima Biaya Personil Peserta Didik				2700 Peserta didik	7.373.099.500,00	Semua Kota/Kab, Semua Kecamatan, Semua Kel/Desa	PENDAPATAN ASLI DAERAH (PAD)	-	2 - Pembangunan Sumber Daya Manusia	-		7.373.099.500,00	DINAS PENDIDIKAN
	1.01.02.1.01.0049	Pembinaan Minat, Bakat dan Kreativitas Siswa														
			Jumlah Siswa yang Mengikuti Ajang Kompetisi/Lomba Akademik dan Non Akademik				1762 Peserta Didik	8.000.000.000,00	Semua Kota/Kab, Semua Kecamatan, Semua Kel/Desa	PENDAPATAN ASLI DAERAH (PAD)	-	2 - Pembangunan Sumber Daya Manusia	-		8.560.000.000,00	DINAS PENDIDIKAN
	1.01.02.1.01.0050	Penyediaan Pendidik dan Tenaga Kependidikan bagi Satuan Pendidikan Sekolah Menengah Atas														
			Jumlah Pendidik dan Tenaga Kependidikan yang Tersedia pada Satuan Pendidikan Sekolah Menengah Atas				50 Orang	1.500.000.000,00	Semua Kota/Kab, Semua Kecamatan, Semua Kel/Desa	PENDAPATAN ASLI DAERAH (PAD)	-	2 - Pembangunan Sumber Daya Manusia	-		160.500.000,00	DINAS PENDIDIKAN
	1.01.02.1.01.0051	Pengembangan Karir Pendidik dan Tenaga Kependidikan Pada Satuan Pendidikan Sekolah Menengah Atas														
			Jumlah Pendidik dan Tenaga Kependidikan yang Mendapatkan Fasilitas Kenaikan Pangkat/Golongan, Pemberian Promosi, Peningkatan Kompetensi dan Kualifikasi				674 Orang	2.500.000.000,00	Semua Kota/Kab, Semua Kecamatan, Semua Kel/Desa	PENDAPATAN ASLI DAERAH (PAD)	-	2 - Pembangunan Sumber Daya Manusia	-		2.675.000.000,00	DINAS PENDIDIKAN
	1.01.02.1.01.0052	Pembinaan Kelembagaan dan Manajemen Sekolah Menengah Atas														

NO	KODE	URUSAN / BIDANG URUSAN / PROGRAM / KEGIATAN / SUB KEGIATAN	INDIKATOR PROGRAM / KEGIATAN / SUB KEGIATAN	TARGET AKHIR PERIODE RENSTRA OPD	REALISASI CAPAIAN RENJA OPD TAHUN 2022	PRAKIRAAN CAPAIAN TARGET RENJA OPD TAHUN 2023	CAPAIAN KINERJA DAN KERANGKA PENDANAAN						KELOMPOK SASARAN	PRAKIRAAN MAJU RENCANA TAHUN 2025		PERANGKAT DAERAH PENANGGUNG JAWAB
							TARGET 2024	PAGU INDIKATIF (Rp)	LOKASI	SUMBER DANA	PRIORITAS			TARGET	PAGU INDIKATIF (Rp)	
											NASIONAL	DAERAH				
1	2	3	4	5	6	7	8	9	10	11	12	13	14	15	16	17
			Jumlah Sekolah Menengah Atas yang Dilakukan Pembinaan Kelembagaan dan Manajemen				6 Satuan Pendidikan	1.200.000.000,00	Semua Kota/Kab, Semua Kecamatan, Semua Kel/Desa	PENDAPATAN ASLI DAERAH (PAD)	-	2 - Pemban gunan Sumber Daya Manusia	-		1.284.000.000,00	DINAS PENDIDIKAN
	1.01.02.1.01.0053	Pengelolaan Dana BOS Sekolah Menengah Atas														
			Jumlah Sekolah Menengah Atas yang Mengelola Dana BOS				240 Satuan Pendidikan	117.368.070.000,00	Semua Kota/Kab, Semua Kecamatan, Semua Kel/Desa	DAK NON FISIK-BOS REGULER	-	-	-		125.583.834.900,00	DINAS PENDIDIKAN
	1.01.02.1.01.0054	Peningkatan Kapasitas Pengelolaan Dana BOS Sekolah Menengah Atas														
			Jumlah Tenaga Pengelola yang Meningkatkan Kapasitasnya dalam Pengelolaan Dana BOS Sekolah Menengah Atas				25 Orang	252.000.000,00	Semua Kota/Kab, Semua Kecamatan, Semua Kel/Desa	PENDAPATAN ASLI DAERAH (PAD)	-	2 - Pemban gunan Sumber Daya Manusia	-		26.940.000,00	DINAS PENDIDIKAN
	1.01.02.1.01.0060	Koordinasi, Perencanaan, Supervisi dan Evaluasi Layanan di Bidang Pendidikan														
			Jumlah Dokumen Hasil Koordinasi, Perencanaan, Supervisi dan Evaluasi Layanan di Bidang Pendidikan				1 Dokumen	1.500.000.000,00	Semua Kota/Kab, Semua Kecamatan, Semua Kel/Desa	PENDAPATAN ASLI DAERAH (PAD)	-	2 - Pemban gunan Sumber Daya Manusia	-		1.605.000.000,00	DINAS PENDIDIKAN
	1.01.02.1.01.0061	Sosialisasi dan Advokasi Kebijakan Bidang Pendidikan														
			Jumlah kegiatan sosialisasi dan advokasi kebijakan di bidang Pendidikan yang dilaksanakan				1 Dokumen	300.000.000,00	Semua Kota/Kab, Semua Kecamatan, Semua Kel/Desa	PENDAPATAN ASLI DAERAH (PAD)	-	2 - Pemban gunan Sumber Daya Manusia	-		321.000.000,00	DINAS PENDIDIKAN
	1.01.02.1.01.0065	Pemberian layanan pendampingan bagi satuan pendidikan untuk pencegahan perundungan, kekerasan, dan intoleransi														
			Jumlah kegiatan pendampingan bagi satuan pendidikan untuk pencegahan perundungan, kekerasan, dan intoleransi				240 Kegiatan	2.499.999.928,00	Semua Kota/Kab, Semua Kecamatan, Semua Kel/Desa	PENDAPATAN ASLI DAERAH (PAD)	-	2 - Pemban gunan Sumber Daya Manusia	-		2.674.999.923,00	DINAS PENDIDIKAN
	1.01.02.1.01.0068	Rehabilitasi sedang/berat Sarana, Prasarana dan Utilitas Sekolah														
			Jumlah Sarana, Prasarana dan Utilitas Sekolah yang Telah Direhabilitasi sedang/berat				7 Unit	4.427.700.000,00	Semua Kota/Kab, Semua Kecamatan, Semua Kel/Desa	PENDAPATAN ASLI DAERAH (PAD)	-	2 - Pemban gunan Sumber Daya Manusia	-		4.737.639.000,00	DINAS PENDIDIKAN
	1.01.02.1.01.0072	Pembangunan Ruang Kelas Baru														

NO	KODE	URUSAN / BIDANG URUSAN / PROGRAM / KEGIATAN / SUB KEGIATAN	INDIKATOR PROGRAM / KEGIATAN / SUB KEGIATAN	TARGET AKHIR PERIODE RENSTRA OPD	REALISASI CAPAIAN RENJA OPD TAHUN 2022	PRAKIRAAN CAPAIAN TARGET RENJA OPD TAHUN 2023	CAPAIAN KINERJA DAN KERANGKA PENDANAAN						KELOMPOK SASARAN	PRAKIRAAN MAJU RENCANA TAHUN 2025		PERANGKAT DAERAH PENANGGUNG JAWAB
							TARGET 2024	PAGU INDIKATIF (Rp)	LOKASI	SUMBER DANA	PRIORITAS			TARGET	PAGU INDIKATIF (Rp)	
											NASIONAL	DAERAH				
1	2	3	4	5	6	7	8	9	10	11	12	13	14	15	16	17
			Jumlah Ruang Kelas Baru yang Bertambah				26 Ruang	10.337.435.000,00	Semua Kota/Kab, Semua Kecamatan, Semua Kel/Desa	PENDAPATAN ASLI DAERAH (PAD)	-	2 - Pembangunan Sumber Daya Manusia	-		11.061.055.450,00	DINAS PENDIDIKAN
	1.01.02.1.01.0075	Bimbingan Teknis, Pelatihan, dan/atau Magang/PKL untuk Peningkatan Kapasitas Bidang Pendidikan														
			Jumlah Peserta Bimbingan Teknis, Pelatihan, dan/atau Magang/PKL untuk Peningkatan Kapasitas Bidang Pendidikan yang dilaksanakan				240 Orang	300.000.000,00	Semua Kota/Kab, Semua Kecamatan, Semua Kel/Desa	PENDAPATAN ASLI DAERAH (PAD)	-	2 - Pembangunan Sumber Daya Manusia	-		321.000.000,00	DINAS PENDIDIKAN
	1.01.02.1.01.0078	Penyelenggaraan Proses Belajar bagi Peserta Didik														
			Jumlah Satuan Pendidikan yang Menyelenggarakan Proses Belajar				240 Satuan Pendidikan	2.499.999.940,00	Semua Kota/Kab, Semua Kecamatan, Semua Kel/Desa	PENDAPATAN ASLI DAERAH (PAD)	-	2 - Pembangunan Sumber Daya Manusia	-		2.674.999.936,00	DINAS PENDIDIKAN
	1.01.02.1.02	Pengelolaan Pendidikan Sekolah Menengah Kejuruan	Persentase Pengelolaan Satuan Pendidikan SMK yang terpenuhi	100 Persen			100 Persen	266.440.377.216,00			-	2 - Pembangunan Sumber Daya Manusia	-	100 Persen	282.799.054.559,00	DINAS PENDIDIKAN
	1.01.02.1.02.0001	Pembangunan USB (Unit Sekolah Baru)														
			Jumlah Sekolah Baru yang Telah Dibangun				1 Unit	5.000.000.000,00	Kota Jambi, Semua Kecamatan, Semua Kel/Desa	PENDAPATAN ASLI DAERAH (PAD)	-	2 - Pembangunan Sumber Daya Manusia	-		5.350.000.000,00	DINAS PENDIDIKAN
	1.01.02.1.02.0003	Pembangunan Ruang Guru/Kepala Sekolah/TU														
			Jumlah Ruang Guru/Kepala Sekolah/TU yang Telah Dibangun				10 Ruang	3.500.000.000,00	Semua Kota/Kab, Semua Kecamatan, Semua Kel/Desa	PENDAPATAN ASLI DAERAH (PAD)	-	3 - Pembangunan Infrastruktur Daerah	-		3.745.000.000,00	DINAS PENDIDIKAN
	1.01.02.1.02.0004	Pembangunan Ruang Praktik Siswa														
			Jumlah Ruang Praktik Siswa yang Telah Dibangun				19 Ruang	22.800.000.000,00	Semua Kota/Kab, Semua Kecamatan, Semua Kel/Desa	PENDAPATAN ASLI DAERAH (PAD)	-	2 - Pembangunan Sumber Daya Manusia	-		24.396.000.000,00	DINAS PENDIDIKAN
	1.01.02.1.02.0005	Pembangunan Ruang Laboratorium														
			Jumlah Ruang Laboratorium yang Telah Dibangun				13 Ruang	5.200.000.000,00	Semua Kota/Kab, Semua Kecamatan, Semua Kel/Desa	PENDAPATAN ASLI DAERAH (PAD)	-	2 - Pembangunan Sumber Daya Manusia	-		5.564.000.000,00	DINAS PENDIDIKAN



NO	KODE	URUSAN / BIDANG URUSAN / PROGRAM / KEGIATAN / SUB KEGIATAN	INDIKATOR PROGRAM / KEGIATAN / SUB KEGIATAN	TARGET AKHIR PERIODE RENSTRA OPD	REALISASI CAPAIAN RENJA OPD TAHUN 2022	PRAKIRAAN CAPAIAN TARGET RENJA OPD TAHUN 2023	CAPAIAN KINERJA DAN KERANGKA PENDANAAN						KELOMPOK SASARAN	PRAKIRAAN MAJU RENCANA TAHUN 2025		PERANGKAT DAERAH PENANGGUNG JAWAB
							TARGET 2024	PAGU INDIKATIF (Rp)	LOKASI	SUMBER DANA	PRIORITAS			TARGET	PAGU INDIKATIF (Rp)	
											NASIONAL	DAERAH				
1	2	3	4	5	6	7	8	9	10	11	12	13	14	15	16	17
	1.01.02.1.02.0006	Pembangunan Ruang Unit Kesehatan Sekolah														
			Jumlah Ruang Unit Kesehatan Sekolah yang Telah Dibangun				16 Ruang	2.400.000.000,00	Semua Kota/Kab, Semua Kecamatan, Semua Kel/Desa	PENDAPATAN ASLI DAERAH (PAD)	-	2 - Pembangunan Sumber Daya Manusia	-		2.568.000.000,00	DINAS PENDIDIKAN
	1.01.02.1.02.0007	Pembangunan Perpustakaan Sekolah														
			Jumlah Perpustakaan Sekolah yang Telah Dibangun				3 Ruang	1.125.000.000,00	Semua Kota/Kab, Semua Kecamatan, Semua Kel/Desa	PENDAPATAN ASLI DAERAH (PAD)	-	2 - Pembangunan Sumber Daya Manusia	-		1.203.750.000,00	DINAS PENDIDIKAN
	1.01.02.1.02.0008	Pembangunan Ruang Serba Guna/Aula														
			Jumlah Ruang Serba Guna/Aula yang Telah Dibangun				3 Ruang	7.500.000.000,00	Semua Kota/Kab, Semua Kecamatan, Semua Kel/Desa	PENDAPATAN ASLI DAERAH (PAD)	-	2 - Pembangunan Sumber Daya Manusia	-		8.025.000.000,00	DINAS PENDIDIKAN
	1.01.02.1.02.0009	Pembangunan Asrama Sekolah														
			Jumlah Asrama Sekolah yang Telah Dibangun				6 Unit	3.900.000.000,00	Semua Kota/Kab, Semua Kecamatan, Semua Kel/Desa	PENDAPATAN ASLI DAERAH (PAD)	-	3 - Pembangunan Infrastruktur Daerah	-		4.173.000.000,00	DINAS PENDIDIKAN
	1.01.02.1.02.0010	Pembangunan Sarana, Prasarana dan Utilitas Sekolah														
			Jumlah Sarana, Prasarana dan Utilitas Sekolah yang Telah Dibangun				10 Unit	7.000.000.000,00	Semua Kota/Kab, Semua Kecamatan, Semua Kel/Desa	PENDAPATAN ASLI DAERAH (PAD)	-	2 - Pembangunan Sumber Daya Manusia	-		7.490.000.000,00	DINAS PENDIDIKAN
	1.01.02.1.02.0011	Pembangunan Fasilitas Parkir														
			Jumlah Fasilitas Parkir yang Telah Dibangun				3 Unit	825.000.000,00	Semua Kota/Kab, Semua Kecamatan, Semua Kel/Desa	PENDAPATAN ASLI DAERAH (PAD)	-	2 - Pembangunan Sumber Daya Manusia	-		454.750.000,00	DINAS PENDIDIKAN
	1.01.02.1.02.0012	Pembangunan Kantin Sekolah														
			Jumlah Kantin Sekolah yang Telah Dibangun				5 Unit	1.500.000.000,00	Semua Kota/Kab, Semua Kecamatan, Semua Kel/Desa	PENDAPATAN ASLI DAERAH (PAD)	-	2 - Pembangunan Sumber Daya Manusia	-		1.605.000.000,00	DINAS PENDIDIKAN
	1.01.02.1.02.0016	Rehabilitasi Ruang Guru/Kepala Sekolah/TU														

NO	KODE	URUSAN / BIDANG URUSAN / PROGRAM / KEGIATAN / SUB KEGIATAN	INDIKATOR PROGRAM / KEGIATAN / SUB KEGIATAN	TARGET AKHIR PERIODE RENSTRA OPD	REALISASI CAPAIAN RENJA OPD TAHUN 2022	PRAKIRAAN CAPAIAN TARGET RENJA OPD TAHUN 2023	CAPAIAN KINERJA DAN KERANGKA PENDANAAN						KELOMPOK SASARAN	PRAKIRAAN MAJU RENCANA TAHUN 2025		PERANGKAT DAERAH PENANGGUNG JAWAB
							TARGET 2024	PAGU INDIKATIF (Rp)	LOKASI	SUMBER DANA	PRIORITAS			TARGET	PAGU INDIKATIF (Rp)	
											NASIONAL	DAERAH				
1	2	3	4	5	6	7	8	9	10	11	12	13	14	15	16	17
			Jumlah ruang Guru/Kepala Sekolah/TU yang Telah Direhabilitasi				17 Ruang	2.125.000.000,00	Semua Kota/Kab, Semua Kecamatan, Semua Kel/Desa	PENDAPATAN ASLI DAERAH (PAD)	-	2 - Pemban gunan Sumber Daya Manusia	-		2.273.750.000,00	DINAS PENDIDIKAN
	1.01.02.1.02.0018	Rehabilitasi Ruang Laboratorium														
			Jumlah Ruang Laboratorium yang Telah Direhabilitasi				11 Ruang	2.035.000.000,00	Semua Kota/Kab, Semua Kecamatan, Semua Kel/Desa	PENDAPATAN ASLI DAERAH (PAD)	-	2 - Pemban gunan Sumber Daya Manusia	-		2.177.450.000,00	DINAS PENDIDIKAN
	1.01.02.1.02.0019	Rehabilitasi Ruang Unit Kesehatan Sekolah														
			Jumlah Ruang Unit Kesehatan Sekolah yang Telah Direhabilitasi				5 Ruang	250.000.000,00	Semua Kota/Kab, Semua Kecamatan, Semua Kel/Desa	PENDAPATAN ASLI DAERAH (PAD)	-	2 - Pemban gunan Sumber Daya Manusia	-		267.500.000,00	DINAS PENDIDIKAN
	1.01.02.1.02.0028	Pengadaan Mebel Sekolah														
			Jumlah Mebel Sekolah yang Tersedia				23 Paket	1.150.000.000,00	Semua Kota/Kab, Semua Kecamatan, Semua Kel/Desa	PENDAPATAN ASLI DAERAH (PAD)	-	2 - Pemban gunan Sumber Daya Manusia	-		1.230.500.000,00	DINAS PENDIDIKAN
	1.01.02.1.02.0033	Pengadaaan Alat Praktik dan Peraga Peserta Didik														
			Jumlah Alat Praktik dan Peraga Peserta Didik yang Tersedia				15 Paket	30.000.000.000,00	Semua Kota/Kab, Semua Kecamatan, Semua Kel/Desa	PENDAPATAN ASLI DAERAH (PAD)	-	2 - Pemban gunan Sumber Daya Manusia	-		32.100.000.000,00	DINAS PENDIDIKAN
	1.01.02.1.02.0035	Pemeliharaan Rutin Sarana, Prasarana dan Utilitas Sekolah														
			Jumlah Sarana, Prasarana dan Utilitas Sekolah yang Dilaksanakan Pemeliharaan				1 Unit	1.007.797.956,00	Semua Kota/Kab, Semua Kecamatan, Semua Kel/Desa	PENDAPATAN ASLI DAERAH (PAD)	-	2 - Pemban gunan Sumber Daya Manusia	-		1.078.343.813,00	DINAS PENDIDIKAN
	1.01.02.1.02.0037	Penyediaan Biaya Personil Peserta Didik Sekolah Menengah Kejuruan														
			Jumlah Peserta Didik Sekolah Menengah Kejuruan yang Menerima Biaya Personil Peserta Didik				1600 Peserta didik	5.994.986.600,00	Semua Kota/Kab, Semua Kecamatan, Semua Kel/Desa	PENDAPATAN ASLI DAERAH (PAD)	-	2 - Pemban gunan Sumber Daya Manusia	-		5.994.986.600,00	DINAS PENDIDIKAN
	1.01.02.1.02.0041	Pembinaan Minat, Bakat dan Kreativitas Siswa														

NO	KODE	URUSAN / BIDANG URUSAN / PROGRAM / KEGIATAN / SUB KEGIATAN	INDIKATOR PROGRAM / KEGIATAN / SUB KEGIATAN	TARGET AKHIR PERIODE RENSTRA OPD	REALISASI CAPAIAN RENJA OPD TAHUN 2022	PRAKIRAAN CAPAIAN TARGET RENJA OPD TAHUN 2023	CAPAIAN KINERJA DAN KERANGKA PENDANAAN						KELOMPOK SASARAN	PRAKIRAAN MAJU RENCANA TAHUN 2025		PERANGKAT DAERAH PENANGGUNG JAWAB
							TARGET 2024	PAGU INDIKATIF (Rp)	LOKASI	SUMBER DANA	PRIORITAS			TARGET	PAGU INDIKATIF (Rp)	
											NASIONAL	DAERAH				
1	2	3	4	5	6	7	8	9	10	11	12	13	14	15	16	17
			Jumlah Siswa yang Mengikuti Ajang Kompetisi/Lomba Akademik dan Non Akademik				800 Peserta Didik	6.200.000.000,00	Semua Kota/Kab, Semua Kecamatan, Semua Kel/Desa	PENDAPATAN ASLI DAERAH (PAD)	-	2 - Pemban gunan Sumber Daya Manusia	-		6.634.000.000,00	DINAS PENDIDIKAN
	1.01.02.1.02.0042	Penyediaan Pendidik dan Tenaga Kependidikan bagi Satuan Pendidikan Sekolah Menengah Kejuruan														
			Jumlah Pendidik dan Tenaga Kependidikan yang Tersedia pada Satuan Pendidikan Sekolah Menengah Kejuruan				50 Orang	1.500.000.000,00	Semua Kota/Kab, Semua Kecamatan, Semua Kel/Desa	PENDAPATAN ASLI DAERAH (PAD)	-	2 - Pemban gunan Sumber Daya Manusia	-		160.500.000,00	DINAS PENDIDIKAN
	1.01.02.1.02.0043	Pengembangan Karir Pendidik dan Tenaga Kependidikan pada Satuan Pendidikan Sekolah Menengah Kejuruan														
			Jumlah Pendidik dan Tenaga Kependidikan yang Mendapatkan Fasilitas Kenaikan Pangkat/Golongan, Pemberian Promosi, Peningkatan Kompetensi dan Kualifikasi				900 Orang	4.508.622.660,00	Semua Kota/Kab, Semua Kecamatan, Semua Kel/Desa	PENDAPATAN ASLI DAERAH (PAD)	-	2 - Pemban gunan Sumber Daya Manusia	-		4.824.226.246,00	DINAS PENDIDIKAN
	1.01.02.1.02.0045	Pembinaan Kelembagaan dan Manajemen Sekolah Menengah Kejuruan														
			Jumlah Sekolah Menengah Kejuruan yang Dilaksanakan Pembinaan Kelembagaan dan Manajemen				180 Satuan Pendidikan	1.500.000.000,00	Semua Kota/Kab, Semua Kecamatan, Semua Kel/Desa	PENDAPATAN ASLI DAERAH (PAD)	-	2 - Pemban gunan Sumber Daya Manusia	-		1.605.000.000,00	DINAS PENDIDIKAN
	1.01.02.1.02.0046	Pengelolaan Dana BOS Sekolah Menengah Kejuruan														
			Jumlah Sekolah Menengah Kejuruan yang Mengelola Dana BOS				180 Satuan Pendidikan	94.093.970.000,00	Semua Kota/Kab, Semua Kecamatan, Semua Kel/Desa	DAK NON FISIK-BOS REGULER	-	2 - Pemban gunan Sumber Daya Manusia	-		100.680.547.900,00	DINAS PENDIDIKAN
	1.01.02.1.02.0047	Peningkatan Kapasitas Pengelolaan Dana BOS Sekolah Menengah Kejuruan														
			Jumlah Tenaga Pengelola yang Meningkatkan Kapasitasnya dalam Pengelolaan Dana BOS Sekolah Menengah Kejuruan				25 Orang	250.000.000,00	Semua Kota/Kab, Semua Kecamatan, Semua Kel/Desa	PENDAPATAN ASLI DAERAH (PAD)	-	2 - Pemban gunan Sumber Daya Manusia	-		267.500.000,00	DINAS PENDIDIKAN
	1.01.02.1.02.0053	Koordinasi, Perencanaan, Supervisi dan Evaluasi Layanan di Bidang Pendidikan														
			Jumlah Dokumen Hasil Koordinasi, Perencanaan, Supervisi dan Evaluasi Layanan di Bidang Pendidikan				1 Dokumen	500.000.000,00	Semua Kota/Kab, Semua Kecamatan, Semua Kel/Desa	PENDAPATAN ASLI DAERAH (PAD)	-	2 - Pemban gunan Sumber Daya Manusia	-		535.000.000,00	DINAS PENDIDIKAN
	1.01.02.1.02.0054	Sosialisasi dan Advokasi Kebijakan Bidang Pendidikan														

NO	KODE	URUSAN / BIDANG URUSAN / PROGRAM / KEGIATAN / SUB KEGIATAN	INDIKATOR PROGRAM / KEGIATAN / SUB KEGIATAN	TARGET AKHIR PERIODE RENSTRA OPD	REALISASI CAPAIAN RENJA OPD TAHUN 2022	PRAKIRAAN CAPAIAN TARGET RENJA OPD TAHUN 2023	CAPAIAN KINERJA DAN KERANGKA PENDANAAN						KELOMPOK SASARAN	PRAKIRAAN MAJU RENCANA TAHUN 2025		PERANGKAT DAERAH PENANGGUNG JAWAB
							TARGET 2024	PAGU INDIKATIF (Rp)	LOKASI	SUMBER DANA	PRIORITAS			TARGET	PAGU INDIKATIF (Rp)	
											NASIONAL	DAERAH				
1	2	3	4	5	6	7	8	9	10	11	12	13	14	15	16	17
			Jumlah kegiatan sosialisasi dan advokasi kebijakan di bidang Pendidikan yang dilaksanakan				1 Dokumen	250.000.000,00	Semua Kota/Kab, Semua Kecamatan, Semua Kel/Desa	PENDAPATAN ASLI DAERAH (PAD)	-	2 - Pemban gunan Sumber Daya Manusia	-		267.500.000,00	DINAS PENDIDIKAN
	1.01.02.1.02.0059	Pemberian layanan pendampingan bagi satuan pendidikan untuk pencegahan perundungan, kekerasan, dan intoleransi														
			Jumlah kegiatan pendampingan bagi satuan pendidikan untuk pencegahan perundungan, kekerasan, dan intoleransi				180 Kegiatan	600.000.000,00	Semua Kota/Kab, Semua Kecamatan, Semua Kel/Desa	PENDAPATAN ASLI DAERAH (PAD)	-	2 - Pemban gunan Sumber Daya Manusia	-		642.000.000,00	DINAS PENDIDIKAN
	1.01.02.1.02.0062	Rehabilitasi sedang/berat Sarana, Prasarana dan Utilitas Sekolah														
			Jumlah Sarana, Prasarana dan Utilitas Sekolah yang Telah Direhabilitasi sedang/berat				18 Unit	6.300.000.000,00	Semua Kota/Kab, Semua Kecamatan, Semua Kel/Desa	PENDAPATAN ASLI DAERAH (PAD)	-	2 - Pemban gunan Sumber Daya Manusia	-		6.741.000.000,00	DINAS PENDIDIKAN
	1.01.02.1.02.0063	Rehabilitasi Ruang Praktik Peserta Didik														
			Jumlah Ruang Praktik Peserta Didik yang Telah Direhabilitasi				5 Ruang	1.000.000.000,00	Semua Kota/Kab, Semua Kecamatan, Semua Kel/Desa	PENDAPATAN ASLI DAERAH (PAD)	-	2 - Pemban gunan Sumber Daya Manusia	-		1.070.000.000,00	DINAS PENDIDIKAN
	1.01.02.1.02.0064	Pembangunan Ruang Kelas Baru														
			Jumlah Ruang Kelas Baru yang Bertambah				22 Ruang	6.600.000.000,00	Semua Kota/Kab, Semua Kecamatan, Semua Kel/Desa	PENDAPATAN ASLI DAERAH (PAD)	-	3 - Pemban gunan Infra struktur Daerah	-		7.062.000.000,00	DINAS PENDIDIKAN
	1.01.02.1.02.0065	Pembangunan Rumah Dinas Kepala Sekolah/Guru/Penjaga Sekolah														
			Jumlah Rumah Dinas Kepala Sekolah/Guru/Penjaga Sekolah yang Telah Dibangun				19 Unit	6.650.000.000,00	Semua Kota/Kab, Semua Kecamatan, Semua Kel/Desa	PENDAPATAN ASLI DAERAH (PAD)	-	2 - Pemban gunan Sumber Daya Manusia	-		7.115.500.000,00	DINAS PENDIDIKAN
	1.01.02.1.02.0066	Rehabilitasi sedang/berat Ruang Serba Guna/Aula														
			Jumlah Ruang Serba Guna/Aula yang Telah Direhabilitasi sedang/berat				12 Ruang	1.800.000.000,00	Semua Kota/Kab, Semua Kecamatan, Semua Kel/Desa	PENDAPATAN ASLI DAERAH (PAD)	-	2 - Pemban gunan Sumber Daya Manusia	-		1.926.000.000,00	DINAS PENDIDIKAN
	1.01.02.1.02.0067	Rehabilitasi sedang/berat Kantin Sekolah														

NO	KODE	URUSAN / BIDANG URUSAN / PROGRAM / KEGIATAN / SUB KEGIATAN	INDIKATOR PROGRAM / KEGIATAN / SUB KEGIATAN	TARGET AKHIR PERIODE RENSTRA OPD	REALISASI CAPAIAN RENJA OPD TAHUN 2022	PRAKIRAAN CAPAIAN TARGET RENJA OPD TAHUN 2023	CAPAIAN KINERJA DAN KERANGKA PENDANAAN						KELOMPOK SASARAN	PRAKIRAAN MAJU RENCANA TAHUN 2025		PERANGKAT DAERAH PENANGGUNG JAWAB
							TARGET 2024	PAGU INDIKATIF (Rp)	LOKASI	SUMBER DANA	PRIORITAS			TARGET	PAGU INDIKATIF (Rp)	
											NASIONAL	DAERAH				
1	2	3	4	5	6	7	8	9	10	11	12	13	14	15	16	17
			<i>Jumlah Kantin Sekolah yang Telah Direhabilitasi sedang/berat</i>				18 Unit	2.700.000.000,00	Semua Kota/Kab, Semua Kecamatan, Semua Kel/Desa	PENDAPATAN ASLI DAERAH (PAD)	-	2 - Peman gunan Sumber Daya Manusia	-		2.889.000.000,00	DINAS PENDIDIKAN
	1.01.02.1.02.0068	Penataan Ruang/Sudut Baca														
			<i>Jumlah Ruang/Sudut Baca yang Telah Ditata</i>				16 Ruang	1.200.000.000,00	Semua Kota/Kab, Semua Kecamatan, Semua Kel/Desa	PENDAPATAN ASLI DAERAH (PAD)	-	2 - Peman gunan Sumber Daya Manusia	-		1.284.000.000,00	DINAS PENDIDIKAN
	1.01.02.1.02.0069	Rehabilitasi sedang/berat Ruang Kelas Sekolah														
			<i>Jumlah Ruang Kelas Sekolah yang Telah Direhabilitasi sedang/berat</i>				167 Ruang	25.050.000.000,00	Semua Kota/Kab, Semua Kecamatan, Semua Kel/Desa	PENDAPATAN ASLI DAERAH (PAD)	-	2 - Peman gunan Sumber Daya Manusia	-		26.803.500.000,00	DINAS PENDIDIKAN
	1.01.02.1.02.0070	Rehabilitasi sedang/berat Fasilitas Parkir														
			<i>Jumlah Fasilitas Parkir yang Telah Direhabilitasi sedang/berat</i>				1 Unit	75.000.000,00	Semua Kota/Kab, Semua Kecamatan, Semua Kel/Desa	PENDAPATAN ASLI DAERAH (PAD)	-	2 - Peman gunan Sumber Daya Manusia	-		80.250.000,00	DINAS PENDIDIKAN
	1.01.02.1.02.0072	Penyelenggaraan Proses Belajar Peserta Didik														
			<i>Jumlah Satuan Pendidikan yang Menyelenggarakan Proses Belajar</i>				180 Satuan Pendidikan	1.200.000.000,00	Semua Kota/Kab, Semua Kecamatan, Semua Kel/Desa	PENDAPATAN ASLI DAERAH (PAD)	-	2 - Peman gunan Sumber Daya Manusia	-		1.284.000.000,00	DINAS PENDIDIKAN
	1.01.02.1.02.0073	Bimbingan Teknis, Pelatihan, dan/atau Magang/PKL untuk Peningkatan Kapasitas Bidang Pendidikan														
			<i>Jumlah Peserta Bimbingan Teknis, Pelatihan, dan/atau Magang/PKL untuk Peningkatan Kapasitas Bidang Pendidikan yang dilaksanakan</i>				180 Orang	250.000.000,00	Semua Kota/Kab, Semua Kecamatan, Semua Kel/Desa	PENDAPATAN ASLI DAERAH (PAD)	-	2 - Peman gunan Sumber Daya Manusia	-		267.500.000,00	DINAS PENDIDIKAN
	1.01.02.1.02.0074	Rehabilitasi sedang/berat Rumah Dinas Kepala Sekolah/Guru/Penjaga Sekolah														
			<i>Jumlah Rumah Dinas Kepala Sekolah/Guru/Penjaga Sekolah yang Telah Direhabilitasi sedang/berat</i>				3 Unit	450.000.000,00	Semua Kota/Kab, Semua Kecamatan, Semua Kel/Desa	PENDAPATAN ASLI DAERAH (PAD)	-	2 - Peman gunan Sumber Daya Manusia	-		481.500.000,00	DINAS PENDIDIKAN
	1.01.02.1.02.0075	Rehabilitasi sedang/berat Perpustakaan Sekolah														

NO	KODE	URUSAN / BIDANG URUSAN / PROGRAM / KEGIATAN / SUB KEGIATAN	INDIKATOR PROGRAM / KEGIATAN / SUB KEGIATAN	TARGET AKHIR PERIODE RENSTRA OPD	REALISASI CAPAIAN RENJA OPD TAHUN 2022	PRAKIRAAN CAPAIAN TARGET RENJA OPD TAHUN 2023	CAPAIAN KINERJA DAN KERANGKA PENDANAAN						KELOMPOK SASARAN	PRAKIRAAN MAJU RENCANA TAHUN 2025		PERANGKAT DAERAH PENANGGUNG JAWAB
							TARGET 2024	PAGU INDIKATIF (Rp)	LOKASI	SUMBER DANA	PRIORITAS			TARGET	PAGU INDIKATIF (Rp)	
											NASIONAL	DAERAH				
1	2	3	4	5	6	7	8	9	10	11	12	13	14	15	16	17
			Jumlah Perpustakaan Sekolah yang Telah Direhabilitasi sedang/berat				3 Ruang	450.000.000,00	Semua Kota/Kab, Semua Kecamatan, Semua Kel/Desa	PENDAPATAN ASLI DAERAH (PAD)	-	2 - Pembangunan Sumber Daya Manusia	-		481.500.000,00	DINAS PENDIDIKAN
	1.01.02.1.03	Pengelolaan Pendidikan Khusus	Pengelolaan Pendidikan Khusus	100 Persen			100 Persen	33.290.213.905,00			-	2 - Pembangunan Sumber Daya Manusia	-	100 Persen	35.888.028.761,00	DINAS PENDIDIKAN
	1.01.02.1.03.0001	Pembangunan Unit Sekolah Baru (USB)														
			Jumlah Sekolah Baru yang Telah Dibangun				2 Unit	4.000.000.000,00	Semua Kota/Kab, Semua Kecamatan, Semua Kel/Desa	PENDAPATAN ASLI DAERAH (PAD)	-	2 - Pembangunan Sumber Daya Manusia	-		4.280.000.000,00	DINAS PENDIDIKAN
	1.01.02.1.03.0008	Pembangunan Sarana, Prasarana dan Utilitas Sekolah														
			Jumlah Sarana, Prasarana dan Utilitas Sekolah yang Telah Dibangun				1 Unit	2.522.624.000,00	Semua Kota/Kab, Semua Kecamatan, Semua Kel/Desa	PENDAPATAN ASLI DAERAH (PAD)	-	2 - Pembangunan Sumber Daya Manusia	-		2.699.207.680,00	DINAS PENDIDIKAN
	1.01.02.1.03.0035	Pengadaan Mebel Sekolah														
			Jumlah Mebel Sekolah yang Tersedia				2 Paket	400.000.000,00	Semua Kota/Kab, Semua Kecamatan, Semua Kel/Desa	PENDAPATAN ASLI DAERAH (PAD)	-	2 - Pembangunan Sumber Daya Manusia	-		428.000.000,00	DINAS PENDIDIKAN
	1.01.02.1.03.0044	Penyediaan Biaya Personil Peserta Didik Pendidikan Khusus														
			Jumlah Peserta Didik Pendidikan Khusus yang Menerima Biaya Personil Peserta Didik				400 Peserta Didik	8.350.000.000,00	Semua Kota/Kab, Semua Kecamatan, Semua Kel/Desa	PENDAPATAN ASLI DAERAH (PAD)	-	2 - Pembangunan Sumber Daya Manusia	-		8.934.500.000,00	DINAS PENDIDIKAN
	1.01.02.1.03.0048	Pembinaan Minat, Bakat dan Kreativitas Siswa														
			Jumlah Siswa yang Mengikuti Ajang Kompetisi/Lomba Akademik dan Non Akademik				824 Peserta Didik	4.500.000.000,00	Semua Kota/Kab, Semua Kecamatan, Semua Kel/Desa	PENDAPATAN ASLI DAERAH (PAD)	-	2 - Pembangunan Sumber Daya Manusia	-		4.815.000.000,00	DINAS PENDIDIKAN
	1.01.02.1.03.0049	Penyediaan Pendidik dan Tenaga Kependidikan bagi Satuan Pendidikan Khusus														

NO	KODE	URUSAN / BIDANG URUSAN / PROGRAM / KEGIATAN / SUB KEGIATAN	INDIKATOR PROGRAM / KEGIATAN / SUB KEGIATAN	TARGET AKHIR PERIODE RENSTRA OPD	REALISASI CAPAIAN RENJA OPD TAHUN 2022	PRAKIRAAN CAPAIAN TARGET RENJA OPD TAHUN 2023	CAPAIAN KINERJA DAN KERANGKA PENDANAAN						KELOMPOK SASARAN	PRAKIRAAN MAJU RENCANA TAHUN 2025		PERANGKAT DAERAH PENANGGUNG JAWAB
							TARGET 2024	PAGU INDIKATIF (Rp)	LOKASI	SUMBER DANA	PRIORITAS			TARGET	PAGU INDIKATIF (Rp)	
											NASIONAL	DAERAH				
1	2	3	4	5	6	7	8	9	10	11	12	13	14	15	16	17
			Jumlah Pendidik dan Tenaga Kependidikan yang Tersedia pada Satuan Pendidikan Khusus				690 Orang	2.159.999.770,00	Semua Kota/Kab, Semua Kecamatan, Semua Kel/Desa	PENDAPATAN ASLI DAERAH (PAD)	-	2 - Pemban gunan Sumber Daya Manusia	-		2.311.199.754,00	DINAS PENDIDIKAN
	1.01.02.1.03.0050	Pengembangan Karir Pendidik dan Tenaga Kependidikan pada Satuan Pendidikan Khusus														
			Jumlah Pendidik dan Tenaga Kependidikan yang Mendapatkan Fasilitas Kenaikan Pangkat/Golongan, Pemberian Promosi, Peningkatan Kompetensi dan Kualifikasi				64 Orang	750.000.495,00	Semua Kota/Kab, Semua Kecamatan, Semua Kel/Desa	PENDAPATAN ASLI DAERAH (PAD)	-	2 - Pemban gunan Sumber Daya Manusia	-		802.500.530,00	DINAS PENDIDIKAN
	1.01.02.1.03.0051	Pembinaan Kelembagaan dan Manajemen Sekolah Pendidikan Khusus														
			Jumlah Sekolah Pendidikan Khusus yang Dilaksanakan Pembinaan Kelembagaan dan Manajemen				20 Satuan Pendidikan	1.500.000.000,00	Semua Kota/Kab, Semua Kecamatan, Semua Kel/Desa	PENDAPATAN ASLI DAERAH (PAD)	-	2 - Pemban gunan Sumber Daya Manusia	-		1.872.499.882,00	DINAS PENDIDIKAN
	1.01.02.1.03.0052	Pengelolaan Dana BOS Sekolah Pendidikan Khusus														
			Jumlah Sekolah Pendidikan Khusus yang Mengelola Dana BOS				20 Satuan Pendidikan	7.705.090.000,00	Semua Kota/Kab, Semua Kecamatan, Semua Kel/Desa	DAK NON FISIK-BOS REGULER	-	2 - Pemban gunan Sumber Daya Manusia	-		8.244.446.300,00	DINAS PENDIDIKAN
	1.01.02.1.03.0053	Peningkatan Kapasitas Pengelolaan Dana BOS Sekolah Pendidikan Khusus														
			Jumlah Tenaga Pengelola yang Meningkatkan Kapasitasnya dalam Pengelolaan Dana BOS Sekolah Pendidikan Khusus				25 Orang	100.000.000,00	Semua Kota/Kab, Semua Kecamatan, Semua Kel/Desa	PENDAPATAN ASLI DAERAH (PAD)	-	2 - Pemban gunan Sumber Daya Manusia	-		107.000.000,00	DINAS PENDIDIKAN
	1.01.02.1.03.0059	Koordinasi, Perencanaan, Supervisi dan Evaluasi Layanan di Bidang Pendidikan														
			Jumlah Dokumen Hasil Koordinasi, Perencanaan, Supervisi dan Evaluasi Layanan di Bidang Pendidikan				1 Dokumen	100.000.000,00	Semua Kota/Kab, Semua Kecamatan, Semua Kel/Desa	PENDAPATAN ASLI DAERAH (PAD)	-	2 - Pemban gunan Sumber Daya Manusia	-		107.000.000,00	DINAS PENDIDIKAN
	1.01.02.1.03.0060	Sosialisasi dan Advokasi Kebijakan Bidang Pendidikan														
			Jumlah kegiatan sosialisasi dan advokasi kebijakan di bidang Pendidikan yang dilaksanakan				1 Dokumen	200.000.000,00	Semua Kota/Kab, Semua Kecamatan, Semua Kel/Desa	PENDAPATAN ASLI DAERAH (PAD)	-	2 - Pemban gunan Sumber Daya Manusia	-		214.000.000,00	DINAS PENDIDIKAN
	1.01.02.1.03.0066	Pemberian layanan pendampingan bagi satuan pendidikan untuk pencegahan perundungan, kekerasan, dan intoleransi														

NO	KODE	URUSAN / BIDANG URUSAN / PROGRAM / KEGIATAN / SUB KEGIATAN	INDIKATOR PROGRAM / KEGIATAN / SUB KEGIATAN	TARGET AKHIR PERIODE RENSTRA OPD	REALISASI CAPAIAN RENJA OPD TAHUN 2022	PRAKIRAAN CAPAIAN TARGET RENJA OPD TAHUN 2023	CAPAIAN KINERJA DAN KERANGKA PENDANAAN						KELOMPOK SASARAN	PRAKIRAAN MAJU RENCANA TAHUN 2025		PERANGKAT DAERAH PENANGGUNG JAWAB
							TARGET 2024	PAGU INDIKATIF (Rp)	LOKASI	SUMBER DANA	PRIORITAS			TARGET	PAGU INDIKATIF (Rp)	
											NASIONAL	DAERAH				
1	2	3	4	5	6	7	8	9	10	11	12	13	14	15	16	17
			Jumlah kegiatan pendampingan bagi satuan pendidikan untuk pencegahan perundungan, kekerasan, dan intoleransi				20 Kegiatan	52.499.800,00	Semua Kota/Kab, Semua Kecamatan, Semua Kel/Desa	PENDAPATAN ASLI DAERAH (PAD)	-	2 - Pemban gunan Sumber Daya Manusia	-		56.174.786,00	DINAS PENDIDIKAN
	1.01.02.1.03.0071	Penyelenggaraan Proses Belajar Bagi Peserta Didik														
			Jumlah Satuan Pendidikan yang Menyelenggarakan Proses Belajar				20 Satuan Pendidikan	749.999.840,00	Semua Kota/Kab, Semua Kecamatan, Semua Kel/Desa	PENDAPATAN ASLI DAERAH (PAD)	-	2 - Pemban gunan Sumber Daya Manusia	-		802.499.829,00	DINAS PENDIDIKAN
	1.01.02.1.03.0073	Bimbingan Teknis, Pelatihan, dan/atau Magang/PKL untuk Peningkatan Kapasitas Bidang Pendidikan														
			Jumlah Peserta Bimbingan Teknis, Pelatihan, dan/atau Magang/PKL untuk Peningkatan Kapasitas Bidang Pendidikan yang dilaksanakan				20 Orang	200.000.000,00	Semua Kota/Kab, Semua Kecamatan, Semua Kel/Desa	PENDAPATAN ASLI DAERAH (PAD)	-	2 - Pemban gunan Sumber Daya Manusia	-		214.000.000,00	DINAS PENDIDIKAN
3.	1.01.03	PROGRAM PENGEMBANGAN KURIKULUM	Persentase Sekolah menerapkan kurikulum muatan lokal	-			100 persen	1.474.999.583,00						-	1.578.249.554,00	
	1.01.03.1.01	Penetapan Kurikulum Muatan Lokal Pendidikan Menengah	Persentase penerapan kurikulum muatan lokal pendidikan menengah	-			100 Persen	749.999.848,00			-	2 - Pemban gunan Sumber Daya Manusia	-	-	802.499.837,00	DINAS PENDIDIKAN
	1.01.03.1.01.0004	Pelatihan Penyusunan Kurikulum Muatan Lokal Pendidikan Menengah														
			Jumlah Penyusun Kurikulum Muatan Lokal Pendidikan Menengah yang Meningkatkan Kompetensinya				174 Orang	749.999.848,00	Semua Kota/Kab, Semua Kecamatan, Semua Kel/Desa	PENDAPATAN ASLI DAERAH (PAD)	-	2 - Pemban gunan Sumber Daya Manusia	-		802.499.837,00	DINAS PENDIDIKAN
	1.01.03.1.02	Penetapan Kurikulum Muatan Lokal Pendidikan Khusus	Persentase penerapan kurikulum muatan lokal pendidikan khusus	-			100 Persen	724.999.735,00			-	2 - Pemban gunan Sumber Daya Manusia	-	-	775.749.717,00	DINAS PENDIDIKAN
	1.01.03.1.02.0002	Penyusunan Silabus Muatan Lokal Pendidikan Khusus														
			Jumlah Silabus Muatan Lokal Pendidikan Khusus yang Tersusun				5 Dokumen	224.999.940,00	Semua Kota/Kab, Semua Kecamatan, Semua Kel/Desa	PENDAPATAN ASLI DAERAH (PAD)	-	2 - Pemban gunan Sumber Daya Manusia	-		240.749.936,00	DINAS PENDIDIKAN
	1.01.03.1.02.0003	Penyediaan Buku Teks Pelajaran Muatan Lokal Pendidikan Khusus														



NO	KODE	URUSAN / BIDANG URUSAN / PROGRAM / KEGIATAN / SUB KEGIATAN	INDIKATOR PROGRAM / KEGIATAN / SUB KEGIATAN	TARGET AKHIR PERIODE RENSTRA OPD	REALISASI CAPAIAN RENJA OPD TAHUN 2022	PRAKIRAAN CAPAIAN TARGET RENJA OPD TAHUN 2023	CAPAIAN KINERJA DAN KERANGKA PENDANAAN						KELOMPOK SASARAN	PRAKIRAAN MAJU RENCANA TAHUN 2025		PERANGKAT DAERAH PENANGGUNG JAWAB
							TARGET 2024	PAGU INDIKATIF (Rp)	LOKASI	SUMBER DANA	PRIORITAS			TARGET	PAGU INDIKATIF (Rp)	
											NASIONAL	DAERAH				
1	2	3	4	5	6	7	8	9	10	11	12	13	14	15	16	17
			<i>Jumlah Buku Teks Pelajaran Muatan Lokal Pendidikan Khusus yang Tersedia</i>				100 Buku	49.999.915,00	Semua Kota/Kab, Semua Kecamatan, Semua Kel/Desa	PENDAPATAN ASLI DAERAH (PAD)	-	2 - Pembangunan Sumber Daya Manusia	-		53.499.909,00	DINAS PENDIDIKAN
	1.01.03.1.02.0004	Pelatihan Penyusunan Kurikulum Muatan Lokal Pendidikan Khusus														
			<i>Jumlah Penyusun Kurikulum Muatan Lokal Pendidikan Khusus yang Meningkatkan Kompetensinya</i>				100 Orang	224.999.940,00	Semua Kota/Kab, Semua Kecamatan, Semua Kel/Desa	PENDAPATAN ASLI DAERAH (PAD)	-	2 - Pembangunan Sumber Daya Manusia	-		240.749.936,00	DINAS PENDIDIKAN
	1.01.03.1.02.0007	Penyusunan Kompetensi Dasar/Capaian Pembelajaran Muatan Lokal Pendidikan Khusus														
			<i>Jumlah Kompetensi Dasar/Capaian Pembelajaran Muatan Lokal Pendidikan Khusus yang Tersusun</i>				1 Dokumen	224.999.940,00	Semua Kota/Kab, Semua Kecamatan, Semua Kel/Desa	PENDAPATAN ASLI DAERAH (PAD)	-	2 - Pembangunan Sumber Daya Manusia	-		240.749.936,00	DINAS PENDIDIKAN
4.	1.01.04	PROGRAM PENDIDIK DAN TENAGA KEPENDIDIKAN	<b><i>Persentase Satuan Pendidikan yang memenuhi Standar Jumlah dan Kualitas Pendidik dan Tenaga Kependidikan</i></b>	-			29.86 persen	59.309.896.273,00						-	63.461.589.012,00	
	1.01.04.1.01	Pemindahan Pendidik dan Tenaga Kependidikan Lintas Kabupaten/Kota dalam 1 (Satu) Provinsi	<i>Persentase Pemindahan pendidik dan tenaga kependidikan lintas Kabupaten/Kota di Provinsi Jambi</i>	-			100 Persen	59.309.896.273,00			-	-	-	-	63.461.589.012,00	DINAS PENDIDIKAN
	1.01.04.1.01.0001	Perhitungan dan Pemetaan Pendidik dan Tenaga Kependidikan Satuan Pendidikan Menengah dan Pendidikan Khusus														
			<i>Jumlah Dokumen Hasil Perhitungan dan Pemetaan Pendidik dan Tenaga Kependidikan Satuan Pendidikan Menengah dan Pendidikan Khusus</i>				1 Dokumen	1.000.000.058,00	Semua Kota/Kab, Semua Kecamatan, Semua Kel/Desa	PENDAPATAN ASLI DAERAH (PAD)	-	-	-		1.070.000.062,00	DINAS PENDIDIKAN
	1.01.04.1.01.0002	Penataan Pendistribusian Pendidik dan Tenaga Kependidikan Satuan Pendidikan Menengah dan Pendidikan Khusus														
			<i>Jumlah Laporan Hasil Pelaksanaan Penataan Pendistribusian Pendidik dan Tenaga Kependidikan Satuan Pendidikan Menengah dan Pendidikan Khusus</i>				12 Laporan	58.309.896.215,00	Semua Kota/Kab, Semua Kecamatan, Semua Kel/Desa	PENDAPATAN ASLI DAERAH (PAD)	-	2 - Pembangunan Sumber Daya Manusia	-		62.391.588.950,00	DINAS PENDIDIKAN
5.	1.01.05	PROGRAM PENGENDALIAN PERIZINAN PENDIDIKAN	<b><i>Persentase Satuan Pendidikan SMA, SMK dan SLB dikelola oleh masyarakat yang memperoleh izin operasional</i></b>	-			100 persen	204.999.780,00						-	219.349.765,00	

NO	KODE	URUSAN / BIDANG URUSAN / PROGRAM / KEGIATAN / SUB KEGIATAN	INDIKATOR PROGRAM / KEGIATAN / SUB KEGIATAN	TARGET AKHIR PERIODE RENSTRA OPD	REALISASI CAPAIAN RENJA OPD TAHUN 2022	PRAKIRAAN CAPAIAN TARGET RENJA OPD TAHUN 2023	CAPAIAN KINERJA DAN KERANGKA PENDANAAN						KELOMPOK SASARAN	PRAKIRAAN MAJU RENCANA TAHUN 2025		PERANGKAT DAERAH PENANGGUNG JAWAB
							TARGET 2024	PAGU INDIKATIF (Rp)	LOKASI	SUMBER DANA	PRIORITAS			TARGET	PAGU INDIKATIF (Rp)	
											NASIONAL	DAERAH				
1	2	3	4	5	6	7	8	9	10	11	12	13	14	15	16	17
	1.01.05.1.01	Penerbitan Izin Pendidikan Menengah yang Diselenggarakan oleh Masyarakat	Persentase penerbitan izin Pendidikan Menengah yang diselenggarakan masyarakat	-			100 Persen	75.000.000,00			-	2 - Pemban gunan Sumber Daya Manusia	-	-	80.250.000,00	DINAS PENDIDIKAN
	1.01.05.1.01.0002	Pengendalian dan Pengawasan Perizinan Pendidikan Menengah yang Diselenggarakan oleh Masyarakat														
			Jumlah Dokumen Hasil Pelaksanaan Pengendalian dan Pengawasan Perizinan Pendidikan Menengah yang Diselenggarakan oleh Masyarakat				2 Dokumen	75.000.000,00	Semua Kota/Kab, Semua Kecamatan, Semua Kel/Desa	PENDAPATAN ASLI DAERAH (PAD)	-	2 - Pemban gunan Sumber Daya Manusia	-		80.250.000,00	DINAS PENDIDIKAN
	1.01.05.1.02	Penerbitan Izin Pendidikan Khusus yang Diselenggarakan oleh Masyarakat	Persentase penerbitan izin Pendidikan kusus yang diselenggarakan masyarakat	-			100 Persen	129.999.780,00			-	2 - Pemban gunan Sumber Daya Manusia	-	-	139.099.765,00	DINAS PENDIDIKAN
	1.01.05.1.02.0001	Penilaian Kelayakan Usul Perizinan Pendidikan Khusus yang Diselenggarakan oleh Masyarakat														
			Jumlah Dokumen Hasil Penilaian Kelayakan Usul Perizinan Pendidikan Khusus yang Diselenggarakan oleh Masyarakat				1 Dokumen	39.999.900,00	Semua Kota/Kab, Semua Kecamatan, Semua Kel/Desa	PENDAPATAN ASLI DAERAH (PAD)	-	2 - Pemban gunan Sumber Daya Manusia	-		42.799.893,00	DINAS PENDIDIKAN
	1.01.05.1.02.0002	Pengendalian dan Pengawasan Perizinan Pendidikan Khusus yang Diselenggarakan oleh Masyarakat														
			Jumlah Dokumen Hasil Pelaksanaan Pengendalian dan Pengawasan Perizinan Pendidikan Khusus yang Diselenggarakan oleh Masyarakat				1 Dokumen	39.999.900,00	Semua Kota/Kab, Semua Kecamatan, Semua Kel/Desa	PENDAPATAN ASLI DAERAH (PAD)	-	2 - Pemban gunan Sumber Daya Manusia	-		42.799.893,00	DINAS PENDIDIKAN
	1.01.05.1.02.0003	Pembinaan Pendidikan Khusus yang Diselenggarakan oleh Masyarakat														
			Jumlah Dokumen Hasil Pembinaan Pendidikan Khusus yang Diselenggarakan oleh Masyarakat				1 Dokumen	49.999.980,00	Semua Kota/Kab, Semua Kecamatan, Semua Kel/Desa	PENDAPATAN ASLI DAERAH (PAD)	-	2 - Pemban gunan Sumber Daya Manusia	-		53.499.979,00	DINAS PENDIDIKAN
6.	1.01.06	PROGRAM PENGEMBANGAN BAHASA DAN SASTRA	Persentase Penutur Bahasa Indonesia Mahir Teruji bagi Guru Bahasa Indonesia	-			20 persen	300.000.000,00						-	321.000.000,00	
	1.01.06.1.01	Pembinaan, Pengembangan dan Perlindungan Bahasa dan Sastra yang Penuturannya Lintas Daerah Kabupaten/Kota dalam 1 (Satu) Daerah Provinsi	Persentase pembinaan pengembangan dan perlindungan Bahasa dan sastra yang penuturnya lintas Daerah Kab/Kota di Provinsi Jambi	-			100 Persen	300.000.000,00			-	2 - Pemban gunan Sumber Daya Manusia	-	-	321.000.000,00	DINAS PENDIDIKAN
	1.01.06.1.01.0006	Peningkatan Apresiasi Siswa Terhadap Bahasa dan Sastra Daerah Kewenangan Provinsi														

NO	KODE	URUSAN / BIDANG URUSAN / PROGRAM / KEGIATAN / SUB KEGIATAN	INDIKATOR PROGRAM / KEGIATAN / SUB KEGIATAN	TARGET AKHIR PERIODE RENSTRA OPD	REALISASI CAPAIAN RENJA OPD TAHUN 2022	PRAKIRAAN CAPAIAN TARGET RENJA OPD TAHUN 2023	CAPAIAN KINERJA DAN KERANGKA PENDANAAN						KELOMPOK SASARAN	PRAKIRAAN MAJU RENCANA TAHUN 2025		PERANGKAT DAERAH PENANGGUNG JAWAB
							TARGET 2024	PAGU INDIKATIF (Rp)	LOKASI	SUMBER DANA	PRIORITAS			TARGET	PAGU INDIKATIF (Rp)	
											NASIONAL	DAERAH				
1	2	3	4	5	6	7	8	9	10	11	12	13	14	15	16	17
			<i>Jumlah Siswa Pengapresiasi Bahasa dan Sastra Daerah Kewenangan Provinsi</i>				100 Peserta Didik	300.000.000,00	Semua Kota/Kab, Semua Kecamatan, Semua Kel/Desa	PENDAPATAN ASLI DAERAH (PAD)	-	2 - Pemban gunan Sumber Daya Manusia	-		321.000.000,00	DINAS PENDIDIKAN
		BALAI TEKNOLOGI, INFORMASI DAN KOMUNIKASI PENDIDIKAN						4.134.666.000,00							4.424.092.620,00	
	1	URUSAN PEMERINTAHAN WAJIB YANG BERKAITAN DENGAN PELAYANAN DASAR						4.134.666.000,00							4.424.092.620,00	
	1.01	URUSAN PEMERINTAHAN BIDANG PENDIDIKAN						4.134.666.000,00							4.424.092.620,00	
1.	1.01.01	PROGRAM PENUNJANG URUSAN PEMERINTAHAN DAERAH PROVINSI	<i>Indeks Kepuasan Masyarakat Nilai AKIP</i>	-			83 Persen 72 Persen	2.734.666.000,00						-	2.926.092.620,00	
	1.01.01.1.05	Administrasi Kepegawaian Perangkat Daerah	<i>Persentase administrasi kepegawaian yang terpenuhi</i>	-			100 Persen	613.500.000,00			-	2 - Pemban gunan Sumber Daya Manusia	-	-	656.445.000,00	BALAI TEKNOLOGI, INFORMASI DAN KOMUNIKASI PENDIDIKAN
	1.01.01.1.05.0005	Monitoring, Evaluasi, dan Penilaian Kinerja Pegawai														
			<i>Jumlah Dokumen Monitoring, Evaluasi, dan Penilaian Kinerja Pegawai</i>				1 Dokumen	113.500.000,00	Semua Kota/Kab, Semua Kecamatan, Semua Kel/Desa	PENDAPATAN ASLI DAERAH (PAD)	-	2 - Pemban gunan Sumber Daya Manusia	-		121.445.000,00	BALAI TEKNOLOGI, INFORMASI DAN KOMUNIKASI PENDIDIKAN
	1.01.01.1.05.0009	Pendidikan dan Pelatihan Pegawai Berdasarkan Tugas dan Fungsi														
			<i>Jumlah Pegawai Berdasarkan Tugas dan Fungsi yang Mengikuti Pendidikan dan Pelatihan</i>				325 Orang	500.000.000,00	Semua Kota/Kab, Semua Kecamatan, Semua Kel/Desa	PENDAPATAN ASLI DAERAH (PAD)	-	2 - Pemban gunan Sumber Daya Manusia	-		535.000.000,00	BALAI TEKNOLOGI, INFORMASI DAN KOMUNIKASI PENDIDIKAN
	1.01.01.1.06	Administrasi Umum Perangkat Daerah	<i>Persentase Administrasi umum yang terpenuhi</i>	-			100 Persen	1.850.000.000,00			-	2 - Pemban gunan Sumber Daya Manusia	-	-	1.979.500.000,00	BALAI TEKNOLOGI, INFORMASI DAN KOMUNIKASI PENDIDIKAN
	1.01.01.1.06.0002	Penyediaan Peralatan dan Perlengkapan Kantor														
			<i>Jumlah Paket Peralatan dan Perlengkapan Kantor yang Disediakan</i>				1 Paket	400.000.000,00	Semua Kota/Kab, Semua Kecamatan, Semua Kel/Desa	PENDAPATAN ASLI DAERAH (PAD)	-	2 - Pemban gunan Sumber Daya Manusia	-		428.000.000,00	BALAI TEKNOLOGI, INFORMASI DAN KOMUNIKASI PENDIDIKAN
	1.01.01.1.06.0005	Penyediaan Barang Cetakan dan Penggandaan														

NO	KODE	URUSAN / BIDANG URUSAN / PROGRAM / KEGIATAN / SUB KEGIATAN	INDIKATOR PROGRAM / KEGIATAN / SUB KEGIATAN	TARGET AKHIR PERIODE RENSTRA OPD	REALISASI CAPAIAN RENJA OPD TAHUN 2022	PRAKIRAAN CAPAIAN TARGET RENJA OPD TAHUN 2023	CAPAIAN KINERJA DAN KERANGKA PENDANAAN						KELOMPOK SASARAN	PRAKIRAAN MAJU RENCANA TAHUN 2025		PERANGKAT DAERAH PENANGGUNG JAWAB
							TARGET 2024	PAGU INDIKATIF (Rp)	LOKASI	SUMBER DANA	PRIORITAS			TARGET	PAGU INDIKATIF (Rp)	
											NASIONAL	DAERAH				
1	2	3	4	5	6	7	8	9	10	11	12	13	14	15	16	17
			Jumlah Paket Barang Cetakan dan Penggandaan yang Disediakan				1 Paket	200.000.000,00	Semua Kota/Kab, Semua Kecamatan, Semua Kel/Desa	PENDAPATAN ASLI DAERAH (PAD)	-	2 - Peman gunan Sumber Daya Manusia	-		214.000.000,00	BALAI TEKNOLOGI, INFORMASI DAN KOMUNIKASI PENDIDIKAN
	1.01.01.1.06.0011	Dukungan Pelaksanaan Sistem Pemerintahan Berbasis Elektronik pada SKPD														
			Jumlah Dokumen Dukungan Pelaksanaan Sistem Pemerintahan Berbasis Elektronik pada SKPD				1 Dokumen	1.250.000.000,00	Semua Kota/Kab, Semua Kecamatan, Semua Kel/Desa	PENDAPATAN ASLI DAERAH (PAD)	-	2 - Peman gunan Sumber Daya Manusia	-		1.337.500.000,00	BALAI TEKNOLOGI, INFORMASI DAN KOMUNIKASI PENDIDIKAN
	1.01.01.1.09	Pemeliharaan Barang Milik Daerah Penunjang Urusan Pemerintahan Daerah	Persentase Pemeliharaan Barang Milik Daerah Penunjang Urusan Pemerintahan Daerah yang terpenuhi	-			100 Persen	271.166.000,00			-	2 - Peman gunan Sumber Daya Manusia	-	-	290.147.620,00	BALAI TEKNOLOGI, INFORMASI DAN KOMUNIKASI PENDIDIKAN
	1.01.01.1.09.0010	Pemeliharaan/Rehabilitasi Sarana dan Prasarana Gedung Kantor atau Bangunan Lainnya														
			Jumlah Sarana dan Prasarana Gedung Kantor atau Bangunan Lainnya yang Dipelihara/Direhabilitasi				1 Unit	271.166.000,00	Semua Kota/Kab, Semua Kecamatan, Semua Kel/Desa	PENDAPATAN ASLI DAERAH (PAD)	-	2 - Peman gunan Sumber Daya Manusia	-		290.147.620,00	BALAI TEKNOLOGI, INFORMASI DAN KOMUNIKASI PENDIDIKAN
2.	1.01.02	PROGRAM PENGELOLAAN PENDIDIKAN	-	50 persen 55 persen 100 persen 35 persen 5 persen 32 persen 82 persen 63 persen			-	1.400.000.000,00						50 persen 55 persen 100 persen 35 persen 5 persen 32 persen 82 persen 63 persen	1.498.000.000,00	
	1.01.02.1.01	Pengelolaan Pendidikan Sekolah Menengah Atas	-	100 Persen 100 Persen			-	1.400.000.000,00			-	2 - Peman gunan Sumber Daya Manusia	-	100 Persen 100 Persen	1.498.000.000,00	BALAI TEKNOLOGI, INFORMASI DAN KOMUNIKASI PENDIDIKAN
	1.01.02.1.01.0057	Pembinaan Penggunaan Teknologi, Informasi dan Komunikasi (TIK) untuk Pendidikan														
			Jumlah Orang yang Mendapatkan Pembinaan Penggunaan Teknologi, Informasi dan Komunikasi (TIK) untuk Pendidikan				132 Orang	600.000.000,00	Semua Kota/Kab, Semua Kecamatan, Semua Kel/Desa	PENDAPATAN ASLI DAERAH (PAD)	-	2 - Peman gunan Sumber Daya Manusia	-		642.000.000,00	BALAI TEKNOLOGI, INFORMASI DAN KOMUNIKASI PENDIDIKAN
	1.01.02.1.01.0058	Pengembangan konten digital untuk pendidikan														
			Jumlah konten digital untuk pendidikan yang telah dikembangkan				60 Konten Digital	500.000.000,00	Semua Kota/Kab, Semua Kecamatan, Semua Kel/Desa	PENDAPATAN ASLI DAERAH (PAD)	-	2 - Peman gunan Sumber Daya Manusia	-		535.000.000,00	BALAI TEKNOLOGI, INFORMASI DAN KOMUNIKASI PENDIDIKAN

NO	KODE	URUSAN / BIDANG URUSAN / PROGRAM / KEGIATAN / SUB KEGIATAN	INDIKATOR PROGRAM / KEGIATAN / SUB KEGIATAN	TARGET AKHIR PERIODE RENSTRA OPD	REALISASI CAPAIAN RENJA OPD TAHUN 2022	PRAKIRAAN CAPAIAN TARGET RENJA OPD TAHUN 2023	CAPAIAN KINERJA DAN KERANGKA PENDANAAN						KELOMPOK SASARAN	PRAKIRAAN MAJU RENCANA TAHUN 2025		PERANGKAT DAERAH PENANGGUNG JAWAB
							TARGET 2024	PAGU INDIKATIF (Rp)	LOKASI	SUMBER DANA	PRIORITAS			TARGET	PAGU INDIKATIF (Rp)	
											NASIONAL	DAERAH				
1	2	3	4	5	6	7	8	9	10	11	12	13	14	15	16	17
	1.01.02.1.01.0059	Pelatihan Penggunaan Aplikasi Bidang Pendidikan														
			<i>Jumlah peserta pelatihan penggunaan aplikasi di bidang pendidikan yang dilaksanakan</i>				550 Orang	300.000.000,00	Semua Kota/Kab, Semua Kecamatan, Semua Kel/Desa	PENDAPATAN ASLI DAERAH (PAD)	-	2 - Pemban gunan Sumber Daya Manusia	-		321.000.000,00	BALAI TEKNOLOGI, INFORMASI DAN KOMUNIKASI PENDIDIKAN
		DINAS KESEHATAN						201.414.086.000,00							217.098.032.400,00	
	1	URUSAN PEMERINTAHAN WAJIB YANG BERKAITAN DENGAN PELAYANAN DASAR						201.414.086.000,00							217.098.032.400,00	
	1.02	URUSAN PEMERINTAHAN BIDANG KESEHATAN						201.414.086.000,00							217.098.032.400,00	
1.	1.02.01	PROGRAM PENUNJANG URUSAN PEMERINTAHAN DAERAH PROVINSI	<i>Predikat AKIP/Nilai AKIP</i>	-			75 %	66.357.243.000,00						-	73.634.193.000,00	
	1.02.01.1.01	Perencanaan, Penganggaran, dan Evaluasi Kinerja Perangkat Daerah	<i>Persentase Dokumen Perencanaan, Evaluasi, Informasi Kesehatan</i>	-			100 %	1.221.858.000,00			-	2 - Pemban gunan Sumber Daya Manusia	-	-	1.281.753.000,00	DINAS KESEHATAN
	1.02.01.1.01.0001	Penyusunan Dokumen Perencanaan Perangkat Daerah														
			<i>Jumlah Dokumen Perencanaan Perangkat Daerah</i>				4 Dokumen	598.950.000,00	Kota Jambi, Telanaipura, Telanaipura	DANA TRANSFER UMUM-DANA ALOKASI UMUM	-	2 - Pemban gunan Sumber Daya Manusia	-		658.845.000,00	DINAS KESEHATAN
	1.02.01.1.01.0002	Koordinasi dan Penyusunan Dokumen RKA- SKPD														
			<i>Jumlah Dokumen RKA-SKPD dan Laporan Hasil Koordinasi Penyusunan Dokumen RKA-SKPD</i>				1 Dokumen	29.282.000,00	Kota Jambi, Telanaipura, Telanaipura	DANA TRANSFER UMUM-DANA ALOKASI UMUM	-	2 - Pemban gunan Sumber Daya Manusia	-		29.282.000,00	DINAS KESEHATAN
	1.02.01.1.01.0003	Koordinasi dan Penyusunan Dokumen Perubahan RKA-SKPD														
			<i>Jumlah Dokumen Perubahan RKA-SKPD dan Laporan Hasil Koordinasi Penyusunan Dokumen Perubahan RKA-SKPD</i>				1 Dokumen	14.641.000,00	Kota Jambi, Telanaipura, Telanaipura	DANA TRANSFER UMUM-DANA ALOKASI UMUM	-	2 - Pemban gunan Sumber Daya Manusia	-		14.641.000,00	DINAS KESEHATAN
	1.02.01.1.01.0004	Koordinasi dan Penyusunan DPA-SKPD														
			<i>Jumlah Dokumen DPA-SKPD dan Laporan Hasil Koordinasi Penyusunan Dokumen DPA-SKPD</i>				1 Dokumen	33.275.000,00	Kota Jambi, Telanaipura, Telanaipura	DANA TRANSFER UMUM-DANA ALOKASI UMUM	-	2 - Pemban gunan Sumber Daya Manusia	-		33.275.000,00	DINAS KESEHATAN

NO	KODE	URUSAN / BIDANG URUSAN / PROGRAM / KEGIATAN / SUB KEGIATAN	INDIKATOR PROGRAM / KEGIATAN / SUB KEGIATAN	TARGET AKHIR PERIODE RENSTRA OPD	REALISASI CAPAIAN RENJA OPD TAHUN 2022	PRAKIRAAN CAPAIAN TARGET RENJA OPD TAHUN 2023	CAPAIAN KINERJA DAN KERANGKA PENDANAAN						KELOMPOK SASARAN	PRAKIRAAN MAJU RENCANA TAHUN 2025		PERANGKAT DAERAH PENANGGUNG JAWAB
							TARGET 2024	PAGU INDIKATIF (Rp)	LOKASI	SUMBER DANA	PRIORITAS			TARGET	PAGU INDIKATIF (Rp)	
											NASIONAL	DAERAH				
1	2	3	4	5	6	7	8	9	10	11	12	13	14	15	16	17
	1.02.01.1.01.0005	Koordinasi dan Penyusunan Perubahan DPA- SKPD														
			Jumlah Dokumen Perubahan DPA-SKPD dan Laporan Hasil Koordinasi Penyusunan Dokumen Perubahan DPA-SKPD				1 Dokumen	19.965.000,00	Kota Jambi, Telanaipura, Telanaipura	DANA TRANSFER UMUM-DANA ALOKASI UMUM	-	2 - Pemban gunan Sumber Daya Manusia	-		19.965.000,00	DINAS KESEHATAN
	1.02.01.1.01.0006	Koordinasi dan Penyusunan Laporan Capaian Kinerja dan Ikhtisar Realisasi Kinerja SKPD														
			Jumlah Laporan Capaian Kinerja dan Ikhtisar Realisasi Kinerja SKPD dan Laporan Hasil Koordinasi Penyusunan Laporan Capaian Kinerja dan Ikhtisar Realisasi Kinerja SKPD				3 Laporan	199.650.000,00	Kota Jambi, Telanaipura, Telanaipura	DANA TRANSFER UMUM-DANA ALOKASI UMUM	-	2 - Pemban gunan Sumber Daya Manusia	-		199.650.000,00	DINAS KESEHATAN
	1.02.01.1.01.0007	Evaluasi Kinerja Perangkat Daerah														
			Jumlah Laporan Evaluasi Kinerja Perangkat Daerah				9 Laporan	326.095.000,00	Kota Jambi, Telanaipura, Telanaipura	DANA TRANSFER UMUM-DANA ALOKASI UMUM	-	-	-		326.095.000,00	DINAS KESEHATAN
	1.02.01.1.02	Administrasi Keuangan Perangkat Daerah	Persentase ketepatan waktu penyampaian rekonsiliasi laporan keuangan	-			100 %	52.899.250.000,00			-	2 - Pemban gunan Sumber Daya Manusia	-	-	58.252.650.000,00	DINAS KESEHATAN
	1.02.01.1.02.0001	Penyediaan Gaji dan Tunjangan ASN														
			Jumlah Orang yang Menerima Gaji dan Tunjangan ASN				14 Orang/ Bulan	51.909.000.000,00	Kota Jambi, Telanaipura, Telanaipura	PENDAPATAN ASLI DAERAH (PAD)	-	2 - Pemban gunan Sumber Daya Manusia	-		57.099.900.000,00	DINAS KESEHATAN
	1.02.01.1.02.0003	Pelaksanaan Penatausahaan dan Pengujian/Verifikasi Keuangan SKPD														
			Jumlah Dokumen Penatausahaan dan Pengujian/Verifikasi Keuangan SKPD				12 Dokumen	604.800.000,00	Kota Jambi, Telanaipura, Telanaipura	DANA TRANSFER UMUM-DANA ALOKASI UMUM	-	2 - Pemban gunan Sumber Daya Manusia	-		726.000.000,00	DINAS KESEHATAN
	1.02.01.1.02.0005	Koordinasi dan Penyusunan Laporan Keuangan Akhir Tahun SKPD														
			Jumlah Laporan Keuangan Akhir Tahun SKPD dan Laporan Hasil Koordinasi Penyusunan Laporan Keuangan Akhir Tahun SKPD				3 Laporan	193.000.000,00	Kota Jambi, Telanaipura, Telanaipura	DANA TRANSFER UMUM-DANA ALOKASI UMUM	-	2 - Pemban gunan Sumber Daya Manusia	-		212.500.000,00	DINAS KESEHATAN
	1.02.01.1.02.0006	Pengelolaan dan Penyiapan Bahan Tanggapan Pemeriksaan														

NO	KODE	URUSAN / BIDANG URUSAN / PROGRAM / KEGIATAN / SUB KEGIATAN	INDIKATOR PROGRAM / KEGIATAN / SUB KEGIATAN	TARGET AKHIR PERIODE RENSTRA OPD	REALISASI CAPAIAN RENJA OPD TAHUN 2022	PRAKIRAAN CAPAIAN TARGET RENJA OPD TAHUN 2023	CAPAIAN KINERJA DAN KERANGKA PENDANAAN						KELOMPOK SASARAN	PRAKIRAAN MAJU RENCANA TAHUN 2025		PERANGKAT DAERAH PENANGGUNG JAWAB
							TARGET 2024	PAGU INDIKATIF (Rp)	LOKASI	SUMBER DANA	PRIORITAS			TARGET	PAGU INDIKATIF (Rp)	
											NASIONAL	DAERAH				
1	2	3	4	5	6	7	8	9	10	11	12	13	14	15	16	17
			Jumlah Dokumen Bahan Tanggapan Pemeriksaan dan Tindak Lanjut Pemeriksaan				1 Dokumen	17.300.000,00	Kota Jambi, Telanaipura, Telanaipura	DANA TRANSFER UMUM-DANA ALOKASI UMUM	-	2 - Pemban gunan Sumber Daya Manusia	-		20.800.000,00	DINAS KESEHATAN
	1.02.01.1.02.0007	Koordinasi dan Penyusunan Laporan Keuangan Bulanan/ Triwulanan/Semesteran SKPD														
			Jumlah Laporan Keuangan Bulanan/ Triwulanan/Semesteran SKPD dan Laporan Koordinasi Penyusunan Laporan Keuangan Bulanan/ Triwulanan/Semesteran SKPD				12 Laporan	8.650.000,00	Kota Jambi, Telanaipura, Telanaipura	DANA TRANSFER UMUM-DANA ALOKASI UMUM	-	2 - Pemban gunan Sumber Daya Manusia	-		10.400.000,00	DINAS KESEHATAN
	1.02.01.1.02.0008	Penyusunan Pelaporan dan Analisis Prognosis Realisasi Anggaran														
			Jumlah Dokumen Pelaporan dan Analisis Prognosis Realisasi Anggaran				2 Dokumen	166.500.000,00	Kota Jambi, Telanaipura, Telanaipura	DANA TRANSFER UMUM-DANA ALOKASI UMUM	-	2 - Pemban gunan Sumber Daya Manusia	-		183.050.000,00	DINAS KESEHATAN
	1.02.01.1.03	Administrasi Barang Milik Daerah pada Perangkat Daerah	Persentase Dokumen Administrasi BMD	-			100 %	285.200.000,00			-	2 - Pemban gunan Sumber Daya Manusia	-	-	342.400.000,00	DINAS KESEHATAN
	1.02.01.1.03.0001	Penyusunan Perencanaan Kebutuhan Barang Milik Daerah SKPD														
			Jumlah Rencana Kebutuhan Barang Milik Daerah SKPD				1 Dokumen	17.300.000,00	Kota Jambi, Telanaipura, Telanaipura	DANA TRANSFER UMUM-DANA ALOKASI UMUM	-	2 - Pemban gunan Sumber Daya Manusia	-		20.800.000,00	DINAS KESEHATAN
	1.02.01.1.03.0002	Pengamanan Barang Milik Daerah SKPD														
			Jumlah Dokumen Pengamanan Barang Milik Daerah SKPD				2 Dokumen	8.650.000,00	Kota Jambi, Telanaipura, Telanaipura	DANA TRANSFER UMUM-DANA ALOKASI UMUM	-	2 - Pemban gunan Sumber Daya Manusia	-		10.400.000,00	DINAS KESEHATAN
	1.02.01.1.03.0003	Koordinasi dan Penilaian Barang Milik Daerah SKPD														
			Jumlah Laporan Hasil Penilaian Barang Milik Daerah dan Hasil Koordinasi Penilaian Barang Milik Daerah SKPD				1 Laporan	17.300.000,00	Kota Jambi, Telanaipura, Telanaipura	-	-	2 - Pemban gunan Sumber Daya Manusia	-		20.800.000,00	DINAS KESEHATAN
	1.02.01.1.03.0004	Pembinaan, Pengawasan, dan Pengendalian Barang Milik Daerah pada SKPD														

NO	KODE	URUSAN / BIDANG URUSAN / PROGRAM / KEGIATAN / SUB KEGIATAN	INDIKATOR PROGRAM / KEGIATAN / SUB KEGIATAN	TARGET AKHIR PERIODE RENSTRA OPD	REALISASI CAPAIAN RENJA OPD TAHUN 2022	PRAKIRAAN CAPAIAN TARGET RENJA OPD TAHUN 2023	CAPAIAN KINERJA DAN KERANGKA PENDANAAN						KELOMPOK SASARAN	PRAKIRAAN MAJU RENCANA TAHUN 2025		PERANGKAT DAERAH PENANGGUNG JAWAB
							TARGET 2024	PAGU INDIKATIF (Rp)	LOKASI	SUMBER DANA	PRIORITAS			TARGET	PAGU INDIKATIF (Rp)	
											NASIONAL	DAERAH				
1	2	3	4	5	6	7	8	9	10	11	12	13	14	15	16	17
			Jumlah Laporan Hasil Pembinaan, Pengawasan, dan Pengendalian Barang Milik Daerah pada SKPD				2 Laporan	216.000.000,00	Kota Jambi, Telanaipura, Telanaipura	DANA TRANSFER UMUM-DANA ALOKASI UMUM	-	2 - Pemban gunan Sumber Daya Manusia	-		259.200.000,00	DINAS KESEHATAN
	1.02.01.1.03.0005	Rekonsiliasi dan Penyusunan Laporan Barang Milik Daerah pada SKPD														
			Jumlah Laporan Rekonsiliasi dan Penyusunan Laporan Barang Milik Daerah pada SKPD				6 Laporan	8.650.000,00	Kota Jambi, Telanaipura, Telanaipura	DANA TRANSFER UMUM-DANA ALOKASI UMUM	-	2 - Pemban gunan Sumber Daya Manusia	-		10.400.000,00	DINAS KESEHATAN
	1.02.01.1.03.0006	Penatausahaan Barang Milik Daerah pada SKPD														
			Jumlah Laporan Penatausahaan Barang Milik Daerah pada SKPD				2 Laporan	8.650.000,00	Kota Jambi, Telanaipura, Telanaipura	DANA TRANSFER UMUM-DANA ALOKASI UMUM	-	2 - Pemban gunan Sumber Daya Manusia	-		10.400.000,00	DINAS KESEHATAN
	1.02.01.1.03.0007	Pemanfaatan Barang Milik Daerah SKPD														
			Jumlah Dokumen Hasil Pemanfaatan Barang Milik Daerah SKPD				1 Dokumen	8.650.000,00	Kota Jambi, Telanaipura, Telanaipura	DANA TRANSFER UMUM-DANA ALOKASI UMUM	-	2 - Pemban gunan Sumber Daya Manusia	-		10.400.000,00	DINAS KESEHATAN
	1.02.01.1.05	Administrasi Kepegawaian Perangkat Daerah	Persentase Indeks Kepuasan masyarakat	-			77 %	1.003.700.000,00			-	2 - Pemban gunan Sumber Daya Manusia	-	-	1.096.390.000,00	DINAS KESEHATAN
	1.02.01.1.05.0001	Peningkatan Sarana dan Prasarana Disiplin Pegawai														
			Jumlah Unit Peningkatan Sarana dan Prasarana Disiplin Pegawai				3 Unit	181.500.000,00	Kota Jambi, Telanaipura, Telanaipura	DANA TRANSFER UMUM-DANA ALOKASI UMUM	-	2 - Pemban gunan Sumber Daya Manusia	-		199.650.000,00	DINAS KESEHATAN
	1.02.01.1.05.0002	Pengadaan Pakaian Dinas Beserta Atribut Kelengkapannya														
			Jumlah Paket Pakaian Dinas Beserta Atribut Kelengkapan				1 Paket	290.400.000,00	Kota Jambi, Telanaipura, Telanaipura	DANA TRANSFER UMUM-DANA ALOKASI UMUM	-	2 - Pemban gunan Sumber Daya Manusia	-		319.440.000,00	DINAS KESEHATAN
	1.02.01.1.05.0003	Pendataan dan Pengolahan Administrasi Kepegawaian														



NO	KODE	URUSAN / BIDANG URUSAN / PROGRAM / KEGIATAN / SUB KEGIATAN	INDIKATOR PROGRAM / KEGIATAN / SUB KEGIATAN	TARGET AKHIR PERIODE RENSTRA OPD	REALISASI CAPAIAN RENJA OPD TAHUN 2022	PRAKIRAAN CAPAIAN TARGET RENJA OPD TAHUN 2023	CAPAIAN KINERJA DAN KERANGKA PENDANAAN						KELOMPOK SASARAN	PRAKIRAAN MAJU RENCANA TAHUN 2025		PERANGKAT DAERAH PENANGGUNG JAWAB
							TARGET 2024	PAGU INDIKATIF (Rp)	LOKASI	SUMBER DANA	PRIORITAS			TARGET	PAGU INDIKATIF (Rp)	
											NASIONAL	DAERAH				
1	2	3	4	5	6	7	8	9	10	11	12	13	14	15	16	17
			Jumlah Dokumen Pendataan dan Pengolahan Administrasi Kepegawaian				1 Dokumen	121.000.000,00	Kota Jambi, Telanaipura, Telanaipura	DANA TRANSFER UMUM-DANA ALOKASI UMUM	-	2 - Pembangunan Sumber Daya Manusia	-		133.100.000,00	DINAS KESEHATAN
	1.02.01.1.05.0009	Pendidikan dan Pelatihan Pegawai Berdasarkan Tugas dan Fungsi														
			Jumlah Pegawai Berdasarkan Tugas dan Fungsi yang Mengikuti Pendidikan dan Pelatihan				3 Orang	82.000.000,00	Kota Jambi, Telanaipura, Telanaipura	DANA TRANSFER UMUM-DANA ALOKASI UMUM	-	2 - Pembangunan Sumber Daya Manusia	-		88.000.000,00	DINAS KESEHATAN
	1.02.01.1.05.0010	Sosialisasi Peraturan Perundang-Undangan														
			Jumlah Orang yang Mengikuti Sosialisasi Peraturan Perundang-Undangan				30 Orang	148.800.000,00	Kota Jambi, Telanaipura, Telanaipura	DANA TRANSFER UMUM-DANA ALOKASI UMUM	-	2 - Pembangunan Sumber Daya Manusia	-		161.200.000,00	DINAS KESEHATAN
	1.02.01.1.05.0011	Bimbingan Teknis Implementasi Peraturan Perundang-Undangan														
			Jumlah Orang yang Mengikuti Bimbingan Teknis Implementasi Peraturan Perundang-Undangan				25 Orang	180.000.000,00	Kota Jambi, Telanaipura, Telanaipura	DANA TRANSFER UMUM-DANA ALOKASI UMUM	-	2 - Pembangunan Sumber Daya Manusia	-		195.000.000,00	DINAS KESEHATAN
	1.02.01.1.06	Administrasi Umum Perangkat Daerah	Persentase ketersediaan administrasi perangkat daerah	-			92 %	2.012.118.000,00			-	2 - Pembangunan Sumber Daya Manusia	-	-	2.087.368.000,00	DINAS KESEHATAN
	1.02.01.1.06.0001	Penyediaan Komponen Instalasi Listrik/Penerangan Bangunan Kantor														
			Jumlah Paket Komponen Instalasi Listrik/Penerangan Bangunan Kantor yang Disediakan				1 Paket	25.723.000,00	Kota Jambi, Telanaipura, Telanaipura	DANA TRANSFER UMUM-DANA ALOKASI UMUM	-	2 - Pembangunan Sumber Daya Manusia	-		25.723.000,00	DINAS KESEHATAN
	1.02.01.1.06.0002	Penyediaan Peralatan dan Perlengkapan Kantor														
			Jumlah Paket Peralatan dan Perlengkapan Kantor yang Disediakan				1 Paket	495.000.000,00	Kota Jambi, Telanaipura, Telanaipura	DANA TRANSFER UMUM-DANA ALOKASI UMUM	-	2 - Pembangunan Sumber Daya Manusia	-		544.500.000,00	DINAS KESEHATAN
	1.02.01.1.06.0003	Penyediaan Peralatan Rumah Tangga														

NO	KODE	URUSAN / BIDANG URUSAN / PROGRAM / KEGIATAN / SUB KEGIATAN	INDIKATOR PROGRAM / KEGIATAN / SUB KEGIATAN	TARGET AKHIR PERIODE RENSTRA OPD	REALISASI CAPAIAN RENJA OPD TAHUN 2022	PRAKIRAAN CAPAIAN TARGET RENJA OPD TAHUN 2023	CAPAIAN KINERJA DAN KERANGKA PENDANAAN						KELOMPOK SASARAN	PRAKIRAAN MAJU RENCANA TAHUN 2025		PERANGKAT DAERAH PENANGGUNG JAWAB
							TARGET 2024	PAGU INDIKATIF (Rp)	LOKASI	SUMBER DANA	PRIORITAS			TARGET	PAGU INDIKATIF (Rp)	
											NASIONAL	DAERAH				
1	2	3	4	5	6	7	8	9	10	11	12	13	14	15	16	17
			Jumlah Paket Peralatan Rumah Tangga yang Disediakan				1 Paket	137.500.000,00	Kota Jambi, Telanaipura, Telanaipura	DANA TRANSFER UMUM-DANA ALOKASI UMUM	-	2 - Pemban gunan Sumber Daya Manusia	-		151.250.000,00	DINAS KESEHATAN
	1.02.01.1.06.0004	Penyediaan Bahan Logistik Kantor														
			Jumlah Paket Bahan Logistik Kantor yang Disediakan				1 Paket	85.743.000,00	Kota Jambi, Telanaipura, Telanaipura	DANA TRANSFER UMUM-DANA ALOKASI UMUM	-	2 - Pemban gunan Sumber Daya Manusia	-		85.743.000,00	DINAS KESEHATAN
	1.02.01.1.06.0005	Penyediaan Barang Cetakan dan Penggandaan														
			Jumlah Paket Barang Cetakan dan Penggandaan yang Disediakan				15 Paket	25.723.000,00	Kota Jambi, Telanaipura, Telanaipura	DANA TRANSFER UMUM-DANA ALOKASI UMUM	-	2 - Pemban gunan Sumber Daya Manusia	-		25.723.000,00	DINAS KESEHATAN
	1.02.01.1.06.0006	Penyediaan Bahan Bacaan dan Peraturan Perundang-Undangan														
			Jumlah Dokumen Bahan Bacaan dan Peraturan Perundang-Undangan yang Disediakan				10 Dokumen	85.743.000,00	Kota Jambi, Telanaipura, Telanaipura	DANA TRANSFER UMUM-DANA ALOKASI UMUM	-	2 - Pemban gunan Sumber Daya Manusia	-		85.743.000,00	DINAS KESEHATAN
	1.02.01.1.06.0008	Fasilitasi Kunjungan Tamu														
			Jumlah Laporan Fasilitas Kunjungan Tamu				12 Laporan	188.580.000,00	Kota Jambi, Telanaipura, Telanaipura	DANA TRANSFER UMUM-DANA ALOKASI UMUM	-	2 - Pemban gunan Sumber Daya Manusia	-		194.580.000,00	DINAS KESEHATAN
	1.02.01.1.06.0009	Penyelenggaraan Rapat Koordinasi dan Konsultasi SKPD														
			Jumlah Laporan Penyelenggaraan Rapat Koordinasi dan Konsultasi SKPD				12 Laporan	836.106.000,00	Kota Jambi, Telanaipura, Telanaipura	DANA TRANSFER UMUM-DANA ALOKASI UMUM	-	2 - Pemban gunan Sumber Daya Manusia	-		836.106.000,00	DINAS KESEHATAN
	1.02.01.1.06.0010	Penatausahaan Arsip Dinamis pada SKPD														
			Jumlah Dokumen Penatausahaan Arsip Dinamis pada SKPD				1 Dokumen	132.000.000,00	Kota Jambi, Telanaipura, Telanaipura	DANA TRANSFER UMUM-DANA ALOKASI UMUM	-	2 - Pemban gunan Sumber Daya Manusia	-		138.000.000,00	DINAS KESEHATAN

NO	KODE	URUSAN / BIDANG URUSAN / PROGRAM / KEGIATAN / SUB KEGIATAN	INDIKATOR PROGRAM / KEGIATAN / SUB KEGIATAN	TARGET AKHIR PERIODE RENSTRA OPD	REALISASI CAPAIAN RENJA OPD TAHUN 2022	PRAKIRAAN CAPAIAN TARGET RENJA OPD TAHUN 2023	CAPAIAN KINERJA DAN KERANGKA PENDANAAN						KELOMPOK SASARAN	PRAKIRAAN MAJU RENCANA TAHUN 2025		PERANGKAT DAERAH PENANGGUNG JAWAB
							TARGET 2024	PAGU INDIKATIF (Rp)	LOKASI	SUMBER DANA	PRIORITAS			TARGET	PAGU INDIKATIF (Rp)	
											NASIONAL	DAERAH				
1	2	3	4	5	6	7	8	9	10	11	12	13	14	15	16	17
	1.02.01.1.07	Pengadaan Barang Milik Daerah Penunjang Urusan Pemerintah Daerah	Persentase capaian realisasi pelaksanaan pengadaan barang/jasa	-			95 %	5.650.290.000,00			-	2 - Pembangunan Sumber Daya Manusia	-	-	6.960.320.000,00	DINAS KESEHATAN
	1.02.01.1.07.0001	Pengadaan Kendaraan Perorangan Dinas atau Kendaraan Dinas Jabatan														
			Jumlah Unit Kendaraan Perorangan Dinas atau Kendaraan Dinas Jabatan yang Disediakan				2 Unit	600.000.000,00	Kota Jambi, Telanaipura, Telanaipura	DANA TRANSFER UMUM-DANA ALOKASI UMUM	-	2 - Pembangunan Sumber Daya Manusia	-		0,00	DINAS KESEHATAN
	1.02.01.1.07.0002	Pengadaan Kendaraan Dinas Operasional atau Lapangan														
			Jumlah Unit Kendaraan Dinas Operasional atau Lapangan yang Disediakan				1 Unit	700.000.000,00	Kota Jambi, Telanaipura, Telanaipura	DANA TRANSFER UMUM-DANA ALOKASI UMUM	-	2 - Pembangunan Sumber Daya Manusia	-		700.000.000,00	DINAS KESEHATAN
	1.02.01.1.07.0005	Pengadaan Mebel														
			Jumlah Paket Mebel yang Disediakan				5 Paket	935.000.000,00	Kota Jambi, Telanaipura, Telanaipura	DANA TRANSFER UMUM-DANA ALOKASI UMUM	-	2 - Pembangunan Sumber Daya Manusia	-		1.028.500.000,00	DINAS KESEHATAN
	1.02.01.1.07.0009	Pengadaan Gedung Kantor atau Bangunan Lainnya														
			Jumlah Unit Gedung Kantor atau Bangunan Lainnya yang Disediakan				1 Unit	2.750.000.000,00	Kota Jambi, Telanaipura, Telanaipura	DANA TRANSFER UMUM-DANA ALOKASI UMUM	-	2 - Pembangunan Sumber Daya Manusia	-		4.500.000.000,00	DINAS KESEHATAN
	1.02.01.1.07.0010	Pengadaan Sarana dan Prasarana Gedung Kantor atau Bangunan Lainnya														
			Jumlah Unit Sarana dan Prasarana Gedung Kantor atau Bangunan Lainnya yang Disediakan				5 Unit	413.472.000,00	Kota Jambi, Telanaipura, Telanaipura	DANA TRANSFER UMUM-DANA ALOKASI UMUM	-	2 - Pembangunan Sumber Daya Manusia	-		454.820.000,00	DINAS KESEHATAN
	1.02.01.1.07.0011	Pengadaan Sarana dan Prasarana Pendukung Gedung Kantor atau Bangunan Lainnya														
			Jumlah Unit Sarana dan Prasarana Pendukung Gedung Kantor atau Bangunan Lainnya yang Disediakan				11 Unit	251.818.000,00	Kota Jambi, Telanaipura, Telanaipura	DANA TRANSFER UMUM-DANA ALOKASI UMUM	-	2 - Pembangunan Sumber Daya Manusia	-		277.000.000,00	DINAS KESEHATAN

NO	KODE	URUSAN / BIDANG URUSAN / PROGRAM / KEGIATAN / SUB KEGIATAN	INDIKATOR PROGRAM / KEGIATAN / SUB KEGIATAN	TARGET AKHIR PERIODE RENSTRA OPD	REALISASI CAPAIAN RENJA OPD TAHUN 2022	PRAKIRAAN CAPAIAN TARGET RENJA OPD TAHUN 2023	CAPAIAN KINERJA DAN KERANGKA PENDANAAN						KELOMPOK SASARAN	PRAKIRAAN MAJU RENCANA TAHUN 2025		PERANGKAT DAERAH PENANGGUNG JAWAB
							TARGET 2024	PAGU INDIKATIF (Rp)	LOKASI	SUMBER DANA	PRIORITAS			TARGET	PAGU INDIKATIF (Rp)	
											NASIONAL	DAERAH				
1	2	3	4	5	6	7	8	9	10	11	12	13	14	15	16	17
	1.02.01.1.08	Penyediaan Jasa Penunjang Urusan Pemerintahan Daerah	<i>Persentase Perlengkapan Kantor</i>	-			77 %	977.069.000,00			-	2 - Peman- gunan Sumber Daya Manusia	-	-	1.074.777.000,00	DINAS KESEHATAN
	1.02.01.1.08.0001	Penyediaan Jasa Surat Menyurat														
			<i>Jumlah Laporan Penyediaan Jasa Surat Menyurat</i>				12 Laporan	18.650.000,00	Kota Jambi, Telanaipura, Telanaipura	DANA TRANSFER UMUM-DANA ALOKASI UMUM	-	2 - Peman- gunan Sumber Daya Manusia	-		20.515.000,00	DINAS KESEHATAN
	1.02.01.1.08.0002	Penyediaan Jasa Komunikasi, Sumber Daya Air dan Listrik														
			<i>Jumlah Laporan Penyediaan Jasa Komunikasi, Sumber Daya Air dan Listrik yang Disediakan</i>				12 Laporan	676.728.000,00	Kota Jambi, Telanaipura, Telanaipura	DANA TRANSFER UMUM-DANA ALOKASI UMUM	-	2 - Peman- gunan Sumber Daya Manusia	-		744.401.000,00	DINAS KESEHATAN
	1.02.01.1.08.0003	Penyediaan Jasa Peralatan dan Perlengkapan Kantor														
			<i>Jumlah Laporan Penyediaan Jasa Peralatan dan Perlengkapan Kantor yang Disediakan</i>				12 Laporan	51.146.000,00	Kota Jambi, Telanaipura, Telanaipura	DANA TRANSFER UMUM-DANA ALOKASI UMUM	-	2 - Peman- gunan Sumber Daya Manusia	-		56.261.000,00	DINAS KESEHATAN
	1.02.01.1.08.0004	Penyediaan Jasa Pelayanan Umum Kantor														
			<i>Jumlah Laporan Penyediaan Jasa Pelayanan Umum Kantor yang Disediakan</i>				12 Laporan	230.545.000,00	Kota Jambi, Telanaipura, Telanaipura	DANA TRANSFER UMUM-DANA ALOKASI UMUM	-	2 - Peman- gunan Sumber Daya Manusia	-		253.600.000,00	DINAS KESEHATAN
	1.02.01.1.09	Pemeliharaan Barang Milik Daerah Penunjang Urusan Pemerintahan Daerah	<i>Persentase nilai Barang Milik Daerah (BMD) yang telah mendapatkan Surat Keputusan Penetapan Status Penggunaan (SK PSP) sesuai ketentuan</i>	-			100 %	2.307.758.000,00			-	2 - Peman- gunan Sumber Daya Manusia	-	-	2.538.535.000,00	DINAS KESEHATAN
	1.02.01.1.09.0002	Penyediaan Jasa Pemeliharaan, Biaya Pemeliharaan, Pajak dan Perizinan Kendaraan Dinas Operasional atau Lapangan														
			<i>Jumlah Kendaraan Dinas Operasional atau Lapangan yang Dipelihara dan Dibayarkan Pajak dan Perizinannya</i>				15 Unit	817.693.000,00	Kota Jambi, Telanaipura, Telanaipura	DANA TRANSFER UMUM-DANA ALOKASI UMUM	-	2 - Peman- gunan Sumber Daya Manusia	-		899.463.000,00	DINAS KESEHATAN
	1.02.01.1.09.0009	Pemeliharaan/Rehabilitasi Gedung Kantor dan Bangunan Lainnya														

NO	KODE	URUSAN / BIDANG URUSAN / PROGRAM / KEGIATAN / SUB KEGIATAN	INDIKATOR PROGRAM / KEGIATAN / SUB KEGIATAN	TARGET AKHIR PERIODE RENSTRA OPD	REALISASI CAPAIAN RENJA OPD TAHUN 2022	PRAKIRAAN CAPAIAN TARGET RENJA OPD TAHUN 2023	CAPAIAN KINERJA DAN KERANGKA PENDANAAN						KELOMPOK SASARAN	PRAKIRAAN MAJU RENCANA TAHUN 2025		PERANGKAT DAERAH PENANGGUNG JAWAB
							TARGET 2024	PAGU INDIKATIF (Rp)	LOKASI	SUMBER DANA	PRIORITAS			TARGET	PAGU INDIKATIF (Rp)	
											NASIONAL	DAERAH				
1	2	3	4	5	6	7	8	9	10	11	12	13	14	15	16	17
			Jumlah Gedung Kantor dan Bangunan Lainnya yang Dipelihara/Direhabilitasi				3 Unit	919.600.000,00	Kota Jambi, Telanaipura, Telanaipura	DANA TRANSFER UMUM-DANA ALOKASI UMUM	-	2 - Pembangunan Sumber Daya Manusia	-		1.011.560.000,00	DINAS KESEHATAN
	1.02.01.1.09.0010	Pemeliharaan/Rehabilitasi Sarana dan Prasarana Gedung Kantor atau Bangunan Lainnya														
			Jumlah Sarana dan Prasarana Gedung Kantor atau Bangunan Lainnya yang Dipelihara/Direhabilitasi				3 Unit	516.875.000,00	Kota Jambi, Telanaipura, Telanaipura	DANA TRANSFER UMUM-DANA ALOKASI UMUM	-	2 - Pembangunan Sumber Daya Manusia	-		568.563.000,00	DINAS KESEHATAN
	1.02.01.1.09.0011	Pemeliharaan/Rehabilitasi Sarana dan Prasarana Pendukung Gedung Kantor atau Bangunan Lainnya														
			Jumlah Sarana dan Prasarana Pendukung Gedung Kantor atau Bangunan Lainnya yang Dipelihara/Direhabilitasi				7 Unit	53.590.000,00	Kota Jambi, Telanaipura, Telanaipura	DANA TRANSFER UMUM-DANA ALOKASI UMUM	-	2 - Pembangunan Sumber Daya Manusia	-		58.949.000,00	DINAS KESEHATAN

NO	KODE	URUSAN / BIDANG URUSAN / PROGRAM / KEGIATAN / SUB KEGIATAN	INDIKATOR PROGRAM / KEGIATAN / SUB KEGIATAN	TARGET AKHIR PERIODE RENSTRA OPD	REALISASI CAPAIAN RENJA OPD TAHUN 2022	PRAKIRAAN CAPAIAN TARGET RENJA OPD TAHUN 2023	CAPAIAN KINERJA DAN KERANGKA PENDANAAN						KELOMPOK SASARAN	PRAKIRAAN MAJU RENCANA TAHUN 2025		PERANGKAT DAERAH PENANGGUNG JAWAB
							TARGET 2024	PAGU INDIKATIF (Rp)	LOKASI	SUMBER DANA	PRIORITAS			TARGET	PAGU INDIKATIF (Rp)	
											NASIONAL	DAERAH				
1	2	3	4	5	6	7	8	9	10	11	12	13	14	15	16	17
2.	1.02.02	PROGRAM PEMENUHAN UPAYA KESEHATAN PERORANGAN DAN UPAYA KESEHATAN MASYARAKAT	Persentase balita stunting Jumlah kabupaten/kota endemis filariasis yang mencapai eliminasi Persentase fasilitas kesehatan tingkat pertama yang terakreditasi Persentase Akreditasi Laboratorium Kesehatan Provinsi Penuh Persentase Bumil Kurang Energi Kronis (KEK) Persentase Ketersediaan Obat di Instalasi Farmasi di Provinsi (40 Item Obat) Persentase pelayanan kesehatan bagi penduduk terdampak krisis kesehatan akibat bencana dan/atau berpotensi bencana Persentase persalinan di fasilitas pelayanan kesehatan Persentase rumah sakit yang terakreditasi Jumlah kepesertaan jaminan kesehatan bagi masyarakat miskin dan tidak mampu yang ditanggung oleh pemerintah provinsi Jambi (jiwa) Jumlah Kab/Kota mencapai eliminasi malaria Persentase Kab/Kota yang mencapai angka keberhasilan pengobatan TBC (TBC succes rate) minimal 90% Persentase SDM Kesehatan mendapat sertifikasi kompetensi Persentase Orang dengan HIV-AIDS yang menjalani Terapi ARV (ODHA on ART) Persentase pelayanan kesehatan bagi orang yang terdampak dan beresiko pada situasi Kejadian Luar Biasa (KLB)	-			12 % 2 Jumlah 100 % 100 % - - 100 % 100 % 89 % 100 % 77586 Jumlah 9 Jumlah 81.82 % 61.35 % 55 % 100 %	130.697.453.000,00						-	135.649.369.100,00	

NO	KODE	URUSAN / BIDANG URUSAN / PROGRAM / KEGIATAN / SUB KEGIATAN	INDIKATOR PROGRAM / KEGIATAN / SUB KEGIATAN	TARGET AKHIR PERIODE RENSTRA OPD	REALISASI CAPAIAN RENJA OPD TAHUN 2022	PRAKIRAAN CAPAIAN TARGET RENJA OPD TAHUN 2023	CAPAIAN KINERJA DAN KERANGKA PENDANAAN						KELOMPOK SASARAN	PRAKIRAAN MAJU RENCANA TAHUN 2025		PERANGKAT DAERAH PENANGGUNG JAWAB
							TARGET 2024	PAGU INDIKATIF (Rp)	LOKASI	SUMBER DANA	PRIORITAS			TARGET	PAGU INDIKATIF (Rp)	
											NASIONAL	DAERAH				
1	2	3	4	5	6	7	8	9	10	11	12	13	14	15	16	17
	1.02.02.1.01	Penyediaan Fasilitas Pelayanan, Sarana, Prasarana dan Alat Kesehatan untuk UKP Rujukan, UKM dan UKM Rujukan Tingkat Daerah Provinsi	Persentase FKTP yang memenuhi Sarana, Prasarana dan Alat (SPA) sesuai standar Persentase Pemenuhan SPA (Sarana, Prasarana, dan Alkes) dan SDM Kesehatan Laboratorium Kesehatan Persentase RS milik pemerintah daerah yang memenuhi Sarana Prasarana dan Alat (SPA) sesuai standar Persentase Standar sarana dan prasarana Instalasi farmasi provinsi yg terpenuhi	-			60 % 85 % 60 % 100 %	15.834.465.000,00			-	2 - Pemban gunan Sumber Daya Manusia	-	-	16.946.031.100,00	DINAS KESEHATAN
	1.02.02.1.01.0001	Pembangunan Rumah Sakit Beserta Sarana dan Prasarana Pendukungnya														
			Jumlah Rumah Sakit Baru yang Memenuhi Rasio Tempat Tidur Terhadap Jumlah Penduduk Minimal 1:1000				1 Unit	10.000.000.000,00	Kota Jambi, Telanaipura, Telanaipura	DANA TRANSFER UMUM-DANA ALOKASI UMUM	-	2 - Pemban gunan Sumber Daya Manusia	-		10.000.000.000,00	DINAS KESEHATAN
	1.02.02.1.01.0002	Pembangunan Fasilitas Kesehatan Lainnya														
			Jumlah Fasilitas Kesehatan Lainnya yang Dibangun				1 Unit	1.500.000.000,00	Kota Jambi, Telanaipura, Telanaipura	DANA TRANSFER UMUM-DANA ALOKASI UMUM	-	2 - Pemban gunan Sumber Daya Manusia	-		2.500.000.000,00	DINAS KESEHATAN
	1.02.02.1.01.0006	Pengembangan Pendekatan Pelayanan Kesehatan di DTPK (Pelayanan Kesehatan Bergerak, Gugus Pulau, Pelayanan Kesehatan Berbasis Telemedicine, dll)														
			Jumlah Pelayanan Kesehatan Di DTPK (Pelayanan Kesehatan Bergerak, Gugus Pulau, Pelayanan Kesehatan Berbasis Telemedicine, dll) yang Dilakukan Pengembangan				4 Layanan	440.000.000,00	Kota Jambi, Telanaipura, Telanaipura	DANA TRANSFER UMUM-DANA ALOKASI UMUM	-	2 - Pemban gunan Sumber Daya Manusia	-		460.000.000,00	DINAS KESEHATAN
	1.02.02.1.01.0007	Pengembangan Unit Pemeliharaan Fasilitas Kesehatan Regional/Regional Maintainance Center														
			Jumlah Unit Pemeliharaan Fasilitas Kesehatan Regional/Regional Maintainance Center yang Dilakukan Pengembangan				1 Unit	250.000.000,00	Kota Jambi, Telanaipura, Telanaipura	DANA TRANSFER UMUM-DANA ALOKASI UMUM	-	2 - Pemban gunan Sumber Daya Manusia	-		270.000.000,00	DINAS KESEHATAN
	1.02.02.1.01.0013	Pengadaan dan Pemeliharaan Alat Kalibrasi														
			Jumlah Alat Uji dan Kalibrasi pada Unit Pemeliharaan Fasilitas Kesehatan Regional/Regional Maintainance Center yang Disediakan dan Dipelihara				304 Unit	363.000.000,00	Kota Jambi, Telanaipura, Telanaipura	DANA TRANSFER UMUM-DANA ALOKASI UMUM	-	2 - Pemban gunan Sumber Daya Manusia	-		399.300.000,00	DINAS KESEHATAN
	1.02.02.1.01.0020	Penyediaan Telemedicine di Fasilitas Pelayanan Kesehatan														

NO	KODE	URUSAN / BIDANG URUSAN / PROGRAM / KEGIATAN / SUB KEGIATAN	INDIKATOR PROGRAM / KEGIATAN / SUB KEGIATAN	TARGET AKHIR PERIODE RENSTRA OPD	REALISASI CAPAIAN RENJA OPD TAHUN 2022	PRAKIRAAN CAPAIAN TARGET RENJA OPD TAHUN 2023	CAPAIAN KINERJA DAN KERANGKA PENDANAAN						KELOMPOK SASARAN	PRAKIRAAN MAJU RENCANA TAHUN 2025		PERANGKAT DAERAH PENANGGUNG JAWAB
							TARGET 2024	PAGU INDIKATIF (Rp)	LOKASI	SUMBER DANA	PRIORITAS			TARGET	PAGU INDIKATIF (Rp)	
											NASIONAL	DAERAH				
1	2	3	4	5	6	7	8	9	10	11	12	13	14	15	16	17
			Jumlah Fasilitas Pelayanan Kesehatan (Fasyankes) yang Melayani Konsultasi Jarak Jauh Antar Fasyankes Melalui Pelayanan Telemedicine untuk Mendapatkan Akses Pelayanan Kesehatan yang Berkualitas				3 Unit	120.000.000,00	Kota Jambi, Telanaipura, Telanaipura	DANA TRANSFER UMUM-DANA ALOKASI UMUM	-	2 - Pemban gunan Sumber Daya Manusia	-		130.000.000,00	DINAS KESEHATAN
	1.02.02.1.01.0025	Distribusi Alat Kesehatan, Obat, Bahan Habis Pakai, Bahan Medis Habis Pakai, Vaksin, Makanan dan Minuman ke Fasilitas Kesehatan														
			Jumlah dokumen distribusi Alat Kesehatan, Obat, Bahan Habis Pakai, Bahan Medis Habis Pakai, Vaksin, Makanan ke Fasilitas Kesehatan				1 Dokumen	252.661.000,00	Kota Jambi, Telanaipura, Telanaipura	DANA TRANSFER UMUM-DANA ALOKASI UMUM, DANA TRANSFER KHUSUS-DANA ALOKASI KHUSUS NON FISIK	-	2 - Pemban gunan Sumber Daya Manusia	-		277.927.100,00	DINAS KESEHATAN
	1.02.02.1.01.0027	Pengadaan Obat, Bahan Habis Pakai, Bahan Medis Habis Pakai,, Vaksin, Makanan dan Minuman di Fasilitas Kesehatan														
			Jumlah Obat, Bahan Habis Pakai, Bahan Medis Habis Pakai, Vaksin, Makanan dan Minuman di Fasilitas Kesehatan yang disediakan				1 Paket	2.908.804.000,00	Kota Jambi, Telanaipura, Telanaipura	DANA TRANSFER UMUM-DANA ALOKASI UMUM	-	2 - Pemban gunan Sumber Daya Manusia	-		2.908.804.000,00	DINAS KESEHATAN
	1.02.02.1.02	Penyediaan Layanan Kesehatan untuk UKP Rujukan, UKM dan UKM Rujukan Tingkat Daerah Provinsi	Jumlah Kab/Kota yang memiliki "e 2 0 % P u rujukan Rabies Center Jumlah Kab/kota yang mencapai 80% Imunisasi dasar lengkap anak usia 0-11 bulan Jumlah kabupaten/kota endemis filariasis berhasil menurunkan angka mikrofilaria <1% Jumlah Peserta Jaminan Kesehatan Bagi Masyarakat Miskin dan Tidak Mampu yang diintegrasikan sebagai Peserta JKN KIS Jumlah Peserta Penerima Bantuan Iuran (PBI) Jaminan Kesehatan (PBI-JK) mendapat kontribusi dari Pemerintah Provinsi Persentase Balita Berat Badan Kurang (BB/U) Persentase Kab/Kota dengan cakupan D/S minimal 70% Persentase Kab/Kota dengan cakupan Kunjungan Neonatal sesuai standar minimal 95% Persentase Kab/Kota dengan cakupan Kunjungan Neonatal sesuai standar minimal 95% Persentase Kab/Kota dengan cakupan pelayanan antenatal sesuai standar minimal 95%	-			9 Jumlah 7 Jumlah 3 Jumlah 77586 Jumlah 968315 Jumlah 12 % 63.64 % 100 % 63.64 % 63.64 % 70 % 73 % 100 % 73 % 54.55 % 0.80 % 82 % 100 % 100 % 100 % 95 % 0.50 % 72 % 0.40 % 90 %	112.949.488.000,00			-	2 - Pemban gunan Sumber Daya Manusia	-	-	116.526.988.000,00	DINAS KESEHATAN



NO	KODE	URUSAN / BIDANG URUSAN / PROGRAM / KEGIATAN / SUB KEGIATAN	INDIKATOR PROGRAM / KEGIATAN / SUB KEGIATAN	TARGET AKHIR PERIODE RENSTRA OPD	REALISASI CAPAIAN RENJA OPD TAHUN 2022	PRAKIRAAN CAPAIAN TARGET RENJA OPD TAHUN 2023	CAPAIAN KINERJA DAN KERANGKA PENDANAAN						KELOMPOK SASARAN	PRAKIRAAN MAJU RENCANA TAHUN 2025		PERANGKAT DAERAH PENANGGUNG JAWAB
							TARGET 2024	PAGU INDIKATIF (Rp)	LOKASI	SUMBER DANA	PRIORITAS			TARGET	PAGU INDIKATIF (Rp)	
											NASIONAL	DAERAH				
1	2	3	4	5	6	7	8	9	10	11	12	13	14	15	16	17
			<div>Persentase Kab/Kota yang 50% Puskesmas melakukan pemeriksaan dan tata laksana pnemonia melalui MTBS Persentase Kab/kota yang 80 % Puskesmasnya melaksanakan tatalaksana diare sesuai standar Persentase Kab/kota yang melaksanakan Deteksi dini Hepatitis B dan atau Hepatitis C pada populasi beresiko Persentase Kab/Kota yang mempunyai IR DBD kurang dari 49/100.000 penduduk Persentase Kab/Kota yang mencapai Treatment Coverage TBC minimal 50% (Ditemukan dan Diobati) Persentase kab/kota yang merespon peringatan dini KLB (alert system) minimal 80% Persentase ODHA Baru yang memulai ARV Persentase pelayanan kesehatan bagi orang yang terdampak dan beresiko pada situasi Kejadian Luar Biasa (KLB) Persentase pelayanan kesehatan bagi penduduk terdampak krisis kesehatan akibat bencana dan/atau berpotensi bencana Persentase pelayanan kesehatan bagi penduduk terdampak krisis kesehatan akibat bencana dan/atau berpotensi bencana Persentase Pengobatan Kasus Malaria sesuai standar Persentase puskesmas yang melakukan pelayanan Pandu PTM Persentase sarana air minum yang diawasi/diperiksa kualitas air minumnya sesuai standar Persentase usia pr 15 - 59 tahun yang beresiko PTM Proporsi kasus kusta baru tanpa cacat</div>													
	1.02.02.1.02.0001	Pengelolaan Pelayanan Kesehatan bagi Penduduk Terdampak Krisis Kesehatan Akibat Bencana dan/atau Berpotensi Bencana														
			Jumlah Penduduk yang Mendapatkan Layanan Kesehatan yang Terdampak Krisis Kesehatan Akibat Bencana dan/Atau Berpotensi Bencana Provinsi Sesuai Standar				1377 Orang	36.575.750.000,00	Kota Jambi, Telanaipura, Telanaipura	DANA TRANSFER UMUM-DANA ALOKASI UMUM	-	2 - Pembangunan Sumber Daya Manusia	-		40.233.325.000,00	DINAS KESEHATAN

NO	KODE	URUSAN / BIDANG URUSAN / PROGRAM / KEGIATAN / SUB KEGIATAN	INDIKATOR PROGRAM / KEGIATAN / SUB KEGIATAN	TARGET AKHIR PERIODE RENSTRA OPD	REALISASI CAPAIAN RENJA OPD TAHUN 2022	PRAKIRAAN CAPAIAN TARGET RENJA OPD TAHUN 2023	CAPAIAN KINERJA DAN KERANGKA PENDANAAN						KELOMPOK SASARAN	PRAKIRAAN MAJU RENCANA TAHUN 2025		PERANGKAT DAERAH PENANGGUNG JAWAB
							TARGET 2024	PAGU INDIKATIF (Rp)	LOKASI	SUMBER DANA	PRIORITAS			TARGET	PAGU INDIKATIF (Rp)	
											NASIONAL	DAERAH				
1	2	3	4	5	6	7	8	9	10	11	12	13	14	15	16	17
	1.02.02.1.02.0002	Pengelolaan Pelayanan Kesehatan bagi Penduduk pada Kondisi Kejadian Luar Biasa (KLB)														
			Jumlah Penduduk yang Mendapatkan Layanan Kesehatan pada Kondisi Kejadian Luar Biasa Provinsi yang Mendapatkan Pelayanan Kesehatan Sesuai Standar				242 Orang	1.815.000.000,00	Kota Jambi, Telanaipura, Telanaipura	DANA TRANSFER UMUM-DANA ALOKASI UMUM	-	2 - Pemban gunan Sumber Daya Manusia	-		1.996.500.000,00	DINAS KESEHATAN
	1.02.02.1.02.0003	Pengelolaan Pelayanan Kesehatan Ibu dan Anak														
			Jumlah Dokumen Hasil Pengelolaan Pelayanan Kesehatan Ibu dan Anak				3 Dokumen	2.250.600.000,00	Kota Jambi, Telanaipura, Telanaipura	DANA TRANSFER UMUM-DANA ALOKASI UMUM	-	2 - Pemban gunan Sumber Daya Manusia	-		2.475.660.000,00	DINAS KESEHATAN
	1.02.02.1.02.0004	Pengelolaan Pelayanan Kesehatan Usia Produktif														
			Jumlah Dokumen Hasil Pengelolaan Pelayanan Kesehatan Usia Produktif				2 Dokumen	1.028.500.000,00	Kota Jambi, Telanaipura, Telanaipura	DANA TRANSFER UMUM-DANA ALOKASI UMUM	-	2 - Pemban gunan Sumber Daya Manusia	-		1.131.350.000,00	DINAS KESEHATAN
	1.02.02.1.02.0005	Pengelolaan Pelayanan Kesehatan Usia Lanjut														
			Jumlah Dokumen Hasil Pengelolaan Pelayanan Kesehatan Usia Lanjut				3 Dokumen	1.936.000.000,00	Kota Jambi, Telanaipura, Telanaipura	DANA TRANSFER UMUM-DANA ALOKASI UMUM	-	2 - Pemban gunan Sumber Daya Manusia	-		0,00	DINAS KESEHATAN
	1.02.02.1.02.0006	Pengelolaan Pelayanan Kesehatan Gizi Masyarakat														
			Jumlah Dokumen Hasil Pengelolaan Pelayanan Kesehatan Gizi Masyarakat				3 Dokumen	450.000.000,00	Kota Jambi, Telanaipura, Telanaipura	DANA TRANSFER UMUM-DANA ALOKASI UMUM	-	2 - Pemban gunan Sumber Daya Manusia	-		550.000.000,00	DINAS KESEHATAN
	1.02.02.1.02.0007	Pengelolaan Pelayanan Kesehatan Kerja dan Olahraga														
			Jumlah Dokumen Hasil Pengelolaan Pelayanan Kesehatan Kerja dan Olahraga				2 Dokumen	605.000.000,00	Kota Jambi, Telanaipura, Telanaipura	DANA TRANSFER UMUM-DANA ALOKASI UMUM	-	2 - Pemban gunan Sumber Daya Manusia	-		665.500.000,00	DINAS KESEHATAN
	1.02.02.1.02.0008	Pengelolaan Pelayanan Kesehatan Lingkungan														
			Jumlah Dokumen Hasil Pengelolaan Pelayanan Kesehatan Lingkungan				4 Dokumen	1.222.100.000,00	Kota Jambi, Telanaipura, Telanaipura	DANA TRANSFER UMUM-DANA ALOKASI UMUM	-	2 - Pemban gunan Sumber Daya Manusia	-		1.344.310.000,00	DINAS KESEHATAN
	1.02.02.1.02.0009	Pengelolaan Pelayanan Promosi Kesehatan														

NO	KODE	URUSAN / BIDANG URUSAN / PROGRAM / KEGIATAN / SUB KEGIATAN	INDIKATOR PROGRAM / KEGIATAN / SUB KEGIATAN	TARGET AKHIR PERIODE RENSTRA OPD	REALISASI CAPAIAN RENJA OPD TAHUN 2022	PRAKIRAAN CAPAIAN TARGET RENJA OPD TAHUN 2023	CAPAIAN KINERJA DAN KERANGKA PENDANAAN						KELOMPOK SASARAN	PRAKIRAAN MAJU RENCANA TAHUN 2025		PERANGKAT DAERAH PENANGGUNG JAWAB
							TARGET 2024	PAGU INDIKATIF (Rp)	LOKASI	SUMBER DANA	PRIORITAS			TARGET	PAGU INDIKATIF (Rp)	
											NASIONAL	DAERAH				
1	2	3	4	5	6	7	8	9	10	11	12	13	14	15	16	17
			Jumlah Dokumen Hasil Pengelolaan Pelayanan Promosi Kesehatan				2 Dokumen	600.000.000,00	Kota Jambi, Telanaipura, Telanaipura	DANA TRANSFER UMUM-DANA ALOKASI UMUM	-	2 - Pemban gunan Sumber Daya Manusia	-		700.000.000,00	DINAS KESEHATAN
	1.02.02.1.02.0010	Pengelolaan Pelayanan Kesehatan Tradisonal, Akupuntur, Asuhan Mandiri dan Tradisional Lainnya														
			Jumlah Dokumen Hasil Pengelolaan Pelayanan Kesehatan Tradisional, Akupuntur, Asuhan Mandiri dan Tradisional Lainnya				1 Dokumen	302.500.000,00	Kota Jambi, Telanaipura, Telanaipura	DANA TRANSFER UMUM-DANA ALOKASI UMUM	-	2 - Pemban gunan Sumber Daya Manusia	-		332.750.000,00	DINAS KESEHATAN
	1.02.02.1.02.0011	Pengelolaan Pelayanan Kesehatan Penyakit Menular dan Tidak Menular														
			Jumlah Dokumen Hasil Pengelolaan Pelayanan Kesehatan Penyakit Menular dan Tidak Menular				11 Dokumen	1.476.200.000,00	Kota Jambi, Telanaipura, Telanaipura	DANA TRANSFER UMUM-DANA ALOKASI UMUM	-	-	-		1.623.820.000,00	DINAS KESEHATAN
	1.02.02.1.02.0012	Pengelolaan Pelayanan Kesehatan Haji														
			Jumlah Dokumen Hasil Pengelolaan Pelayanan Kesehatan Haji				1 Dokumen	181.500.000,00	Kota Jambi, Telanaipura, Telanaipura	DANA TRANSFER UMUM-DANA ALOKASI UMUM	-	2 - Pemban gunan Sumber Daya Manusia	-		199.650.000,00	DINAS KESEHATAN
	1.02.02.1.02.0013	Pengelolaan Pelayanan Kesehatan Orang dengan Masalah Kesehatan Jiwa (ODMK)														
			Jumlah Dokumen Hasil Pengelolaan Pelayanan Kesehatan Orang dengan Masalah Kesehatan Jiwa (ODMK)				1 Dokumen	363.000.000,00	Kota Jambi, Telanaipura, Telanaipura	DANA TRANSFER UMUM-DANA ALOKASI UMUM	-	2 - Pemban gunan Sumber Daya Manusia	-		399.300.000,00	DINAS KESEHATAN
	1.02.02.1.02.0014	Pengelolaan Pelayanan Kesehatan Orang dengan Kecanduan NAPZA														
			Jumlah Penyalahguna NAPZA yang Mendapatkan Rehabilitasi Medis				132 Orang	242.000.000,00	Kota Jambi, Telanaipura, Telanaipura	DANA TRANSFER UMUM-DANA ALOKASI UMUM	-	2 - Pemban gunan Sumber Daya Manusia	-		266.200.000,00	DINAS KESEHATAN
	1.02.02.1.02.0016	Pengelolaan Jaminan Kesehatan Masyarakat														
			Jumlah Dokumen Hasil Pengelolaan Jaminan Kesehatan Masyarakat				4 Dokumen	59.887.238.000,00	Kota Jambi, Telanaipura, Telanaipura	DANA TRANSFER UMUM-DANA ALOKASI UMUM	-	2 - Pemban gunan Sumber Daya Manusia	-		60.195.613.000,00	DINAS KESEHATAN
	1.02.02.1.02.0017	Pengelolaan Surveilans Kesehatan														

NO	KODE	URUSAN / BIDANG URUSAN / PROGRAM / KEGIATAN / SUB KEGIATAN	INDIKATOR PROGRAM / KEGIATAN / SUB KEGIATAN	TARGET AKHIR PERIODE RENSTRA OPD	REALISASI CAPAIAN RENJA OPD TAHUN 2022	PRAKIRAAN CAPAIAN TARGET RENJA OPD TAHUN 2023	CAPAIAN KINERJA DAN KERANGKA PENDANAAN						KELOMPOK SASARAN	PRAKIRAAN MAJU RENCANA TAHUN 2025		PERANGKAT DAERAH PENANGGUNG JAWAB
							TARGET 2024	PAGU INDIKATIF (Rp)	LOKASI	SUMBER DANA	PRIORITAS			TARGET	PAGU INDIKATIF (Rp)	
											NASIONAL	DAERAH				
1	2	3	4	5	6	7	8	9	10	11	12	13	14	15	16	17
			Jumlah Dokumen Hasil Pengelolaan Surveilans Kesehatan				5 Dokumen	363.000.000,00	Kota Jambi, Telanaipura, Telanaipura	DANA TRANSFER UMUM-DANA ALOKASI UMUM	-	2 - Pemban gunan Sumber Daya Manusia	-		399.300.000,00	DINAS KESEHATAN
	1.02.02.1.02.0018	Koordinasi dan Sinkronisasi Penerapan SPM Bidang Kesehatan Lintas Kabupaten/Kota														
			Jumlah Dokumen Hasil Koordinasi dan Sinkronisasi Penerapan SPM Bidang Kesehatan Lintas Kabupaten/Kota				1 Dokumen	1.028.500.000,00	Kota Jambi, Telanaipura, Telanaipura	DANA TRANSFER UMUM-DANA ALOKASI UMUM	-	2 - Pemban gunan Sumber Daya Manusia	-		1.131.350.000,00	DINAS KESEHATAN
	1.02.02.1.02.0019	Pembinaan Pelaksanaan Upaya Pelayanan Kesehatan														
			Jumlah Dokumen Hasil Pembinaan Pelaksanaan Upaya Pelayanan Kesehatan				7 Dokumen	1.812.000.000,00	Kota Jambi, Telanaipura, Telanaipura	DANA TRANSFER UMUM-DANA ALOKASI UMUM	-	2 - Pemban gunan Sumber Daya Manusia	-		1.993.200.000,00	DINAS KESEHATAN
	1.02.02.1.02.0020	Verifikasi dan Penilaian Kelayakan Puskesmas untuk Registrasi Puskesmas														
			Jumlah Dokumen Hasil Verifikasi dan Penilaian Kelayakan Puskesmas untuk Registrasi Puskesmas				1 Dokumen	75.000.000,00	Kota Jambi, Telanaipura, Telanaipura	DANA TRANSFER UMUM-DANA ALOKASI UMUM	-	2 - Pemban gunan Sumber Daya Manusia	-		90.000.000,00	DINAS KESEHATAN
	1.02.02.1.02.0021	Investigasi Lanjutan Kejadian Ikutan Pasca Imunisasi dan Pemberian Obat Massal oleh Kabupaten/Kota														
			Jumlah Dokumen Hasil Investigasi Lanjutan Kejadian Ikutan Pasca Imunisasi dan Pemberian Obat Massal oleh Kabupaten/Kota				1 Dokumen	48.400.000,00	Kota Jambi, Telanaipura, Telanaipura	DANA TRANSFER UMUM-DANA ALOKASI UMUM	-	2 - Pemban gunan Sumber Daya Manusia	-		53.240.000,00	DINAS KESEHATAN
	1.02.02.1.02.0023	Penyediaan dan Pengelolaan Sistem Penanganan Gawat Darurat Terpadu (SPGDT)														
			Jumlah Public Safety Center (PSC 119) Tersedia, Terkelola dan Terintegrasi dengan Rumah Sakit dalam Satu Sistem Penanganan Gawat Darurat Terpadu (SPGDT)				4 Unit	170.000.000,00	Kota Jambi, Telanaipura, Telanaipura	DANA TRANSFER UMUM-DANA ALOKASI UMUM	-	2 - Pemban gunan Sumber Daya Manusia	-		180.000.000,00	DINAS KESEHATAN
	1.02.02.1.02.0024	Pengelolaan Rujukan dan Rujuk Balik														
			Jumlah Dokumen Hasil Pengelolaan Rujukan dan Rujuk Balik di Fasilitas Pelayanan Kesehatan				12 Dokumen	130.000.000,00	Kota Jambi, Telanaipura, Telanaipura	DANA TRANSFER UMUM-DANA ALOKASI UMUM	-	2 - Pemban gunan Sumber Daya Manusia	-		140.000.000,00	DINAS KESEHATAN
	1.02.02.1.02.0025	Pengambilan dan Pengiriman Spesimen Penyakit Potensial KLB ke Lab Rujukan/Nasional														

NO	KODE	URUSAN / BIDANG URUSAN / PROGRAM / KEGIATAN / SUB KEGIATAN	INDIKATOR PROGRAM / KEGIATAN / SUB KEGIATAN	TARGET AKHIR PERIODE RENSTRA OPD	REALISASI CAPAIAN RENJA OPD TAHUN 2022	PRAKIRAAN CAPAIAN TARGET RENJA OPD TAHUN 2023	CAPAIAN KINERJA DAN KERANGKA PENDANAAN						KELOMPOK SASARAN	PRAKIRAAN MAJU RENCANA TAHUN 2025		PERANGKAT DAERAH PENANGGUNG JAWAB
							TARGET 2024	PAGU INDIKATIF (Rp)	LOKASI	SUMBER DANA	PRIORITAS			TARGET	PAGU INDIKATIF (Rp)	
											NASIONAL	DAERAH				
1	2	3	4	5	6	7	8	9	10	11	12	13	14	15	16	17
			<i>Jumlah Paket Spesimen Penyakit Potensial KLB ke Lab Rujukan/Nasional yang Didistribusikan</i>				1 Paket	24.200.000,00	Kota Jambi, Telanaipura, Telanaipura	DANA TRANSFER UMUM-DANA ALOKASI UMUM	-	2 - Pemban gunan Sumber Daya Manusia	-		26.620.000,00	DINAS KESEHATAN
	1.02.02.1.02.0030	Pengelolaan Pelayanan Kesehatan Dasar Melalui Pendekatan Keluarga														
			<i>Jumlah Keluarga yang Sudah Dikunjungi dan Diintervensi Masalah Kesehatannya oleh Tenaga Kesehatan Puskesmas</i>				819506 Keluarga	363.000.000,00	Kota Jambi, Telanaipura, Telanaipura	DANA TRANSFER UMUM-DANA ALOKASI UMUM	-	2 - Pemban gunan Sumber Daya Manusia	-		399.300.000,00	DINAS KESEHATAN
	1.02.02.1.03	Penyelenggaraan Sistem Informasi Kesehatan Secara Terintegrasi	<i>Persentase Kab/Kota Menyelenggarakan Sistem Informasi Kesehatan terintegrasi</i>	-			72.73 %	1.028.500.000,00			-	2 - Pemban gunan Sumber Daya Manusia	-	-	1.131.350.000,00	DINAS KESEHATAN
	1.02.02.1.03.0002	Pengelolaan Sistem Informasi Kesehatan														
			<i>Jumlah Dokumen Hasil Pengelolaan Sistem Informasi Kesehatan</i>				2 Dokumen	1.028.500.000,00	Kota Jambi, Telanaipura, Telanaipura	DANA TRANSFER UMUM-DANA ALOKASI UMUM	-	2 - Pemban gunan Sumber Daya Manusia	-		1.131.350.000,00	DINAS KESEHATAN
	1.02.02.1.04	Penerbitan Izin Rumah Sakit Kelas B dan Fasilitas Pelayanan Kesehatan Tingkat Daerah Provinsi	<i>Persentase Layanan Laboratorium rujukan spesimen, IPTEK dan SDM Laboratorium se Provinsi Jambi Persentase Rumah Sakit Kelas B dan Fasilitas Pelayanan Kesehatan Tingkat Daerah Provinsi yang memenuhi persyaratan akreditasi</i>	-			100 % 100 %	885.000.000,00			-	2 - Pemban gunan Sumber Daya Manusia	-	-	1.045.000.000,00	DINAS KESEHATAN
	1.02.02.1.04.0001	Pengendalian dan Pengawasan serta Tindak Lanjut Perizinan Rumah Sakit Kelas B dan Fasilitas Pelayanan Kesehatan														
			<i>Jumlah Rumah Sakit Kelas B dan Fasilitas Pelayanan Kesehatan yang Dikendalikan, Diawasi dan Ditindaklanjuti Perizinannya</i>				11 Unit	125.000.000,00	Kota Jambi, Telanaipura, Telanaipura	DANA TRANSFER UMUM-DANA BAGI HASIL	-	2 - Pemban gunan Sumber Daya Manusia	-		250.000.000,00	DINAS KESEHATAN
	1.02.02.1.04.0002	Peningkatan Tata Kelola Rumah Sakit														
			<i>Jumlah Rumah Sakit yang Melakukan Peningkatan Tata Kelola Sesuai Standar</i>				36 Unit	410.000.000,00	Kota Jambi, Telanaipura, Telanaipura	DANA TRANSFER UMUM-DANA ALOKASI UMUM	-	2 - Pemban gunan Sumber Daya Manusia	-		420.000.000,00	DINAS KESEHATAN
	1.02.02.1.04.0003	Peningkatan Mutu Pelayanan Fasilitas Kesehatan														

NO	KODE	URUSAN / BIDANG URUSAN / PROGRAM / KEGIATAN / SUB KEGIATAN	INDIKATOR PROGRAM / KEGIATAN / SUB KEGIATAN	TARGET AKHIR PERIODE RENSTRA OPD	REALISASI CAPAIAN RENJA OPD TAHUN 2022	PRAKIRAAN CAPAIAN TARGET RENJA OPD TAHUN 2023	CAPAIAN KINERJA DAN KERANGKA PENDANAAN						KELOMPOK SASARAN	PRAKIRAAN MAJU RENCANA TAHUN 2025		PERANGKAT DAERAH PENANGGUNG JAWAB
							TARGET 2024	PAGU INDIKATIF (Rp)	LOKASI	SUMBER DANA	PRIORITAS			TARGET	PAGU INDIKATIF (Rp)	
											NASIONAL	DAERAH				
1	2	3	4	5	6	7	8	9	10	11	12	13	14	15	16	17
			<i>Jumlah Fasilitas Kesehatan yang Dilakukan Pengukuran Indikator Nasional Mutu (INM) Pelayanan Kesehatan</i>				34 Unit	350.000.000,00	Kota Jambi, Telanaipura, Telanaipura	DANA TRANSFER UMUM-DANA ALOKASI UMUM	-	2 - Pemban gunan Sumber Daya Manusia	-		375.000.000,00	DINAS KESEHATAN
3.	1.02.03	PROGRAM PENINGKATAN KAPASITAS SUMBER DAYA MANUSIA KESEHATAN	<i>Persentase puskesmas dengan 9 jenis tenaga kesehatan sesuai standar Persentase RSUD Kabupaten/Kota Kelas C yang memiliki 7 Dokter Spesialis lengkap</i>	-			46 persen 97 %	1.557.877.000,00						-	4.577.806.000,00	
	1.02.03.1.01	Perencanaan Kebutuhan Sumber Daya Manusia Kesehatan untuk UKM dan UKP Provinsi	<i>Persentase Pemenuhan kebutuhan SDMK di Fasyankes sesuai standar</i>	-			46 %	418.586.000,00			-	2 - Pemban gunan Sumber Daya Manusia	-	-	3.324.586.000,00	DINAS KESEHATAN
	1.02.03.1.01.0001	Pemenuhan Kebutuhan Sumber Daya Manusia Kesehatan														
			<i>Jumlah Sumber Daya Manusia Kesehatan yang Memenuhi Standar di Fasilitas Pelayanan Kesehatan (Fasyankes)</i>				21997 Orang	290.400.000,00	Kota Jambi, Telanaipura, Telanaipura	DANA TRANSFER UMUM-DANA ALOKASI UMUM	-	2 - Pemban gunan Sumber Daya Manusia	-		3.194.400.000,00	DINAS KESEHATAN
	1.02.03.1.01.0002	Distribusi dan Pemerataan Sumber Daya Manusia Kesehatan														
			<i>Jumlah Sumber Daya Manusia Kesehatan yang Terdistribusi</i>				260 Orang	128.186.000,00	Kota Jambi, Telanaipura, Telanaipura	DANA TRANSFER UMUM-DANA ALOKASI UMUM	-	2 - Pemban gunan Sumber Daya Manusia	-		130.186.000,00	DINAS KESEHATAN
	1.02.03.1.02	Pengembangan Mutu dan Peningkatan Kompetensi Teknis Sumber Daya Manusia Kesehatan Tingkat Daerah Provinsi	<i>Persentase SDM Kesehatan yang tersertifikasi kompetensi</i>	-			90.70 %	1.139.291.000,00			-	2 - Pemban gunan Sumber Daya Manusia	-	-	1.253.220.000,00	DINAS KESEHATAN
	1.02.03.1.02.0002	Pembinaan dan Pengawasan Sumber Daya Manusia Kesehatan														
			<i>Jumlah Dokumen Hasil Pembinaan dan Pengawasan Sumber Daya Manusia Kesehatan</i>				11 Dokumen	1.139.291.000,00	Kota Jambi, Telanaipura, Telanaipura	DANA TRANSFER UMUM-DANA ALOKASI UMUM	-	2 - Pemban gunan Sumber Daya Manusia	-		1.253.220.000,00	DINAS KESEHATAN

NO	KODE	URUSAN / BIDANG URUSAN / PROGRAM / KEGIATAN / SUB KEGIATAN	INDIKATOR PROGRAM / KEGIATAN / SUB KEGIATAN	TARGET AKHIR PERIODE RENSTRA OPD	REALISASI CAPAIAN RENJA OPD TAHUN 2022	PRAKIRAAN CAPAIAN TARGET RENJA OPD TAHUN 2023	CAPAIAN KINERJA DAN KERANGKA PENDANAAN						KELOMPOK SASARAN	PRAKIRAAN MAJU RENCANA TAHUN 2025		PERANGKAT DAERAH PENANGGUNG JAWAB
							TARGET 2024	PAGU INDIKATIF (Rp)	LOKASI	SUMBER DANA	PRIORITAS			TARGET	PAGU INDIKATIF (Rp)	
											NASIONAL	DAERAH				
1	2	3	4	5	6	7	8	9	10	11	12	13	14	15	16	17
4.	1.02.04	PROGRAM SEDIAAN FARMASI, ALAT KESEHATAN DAN MAKANAN MINUMAN	Persentase pedagang besar cabang farmasi (PBF) yang memenuhi ketentuan perizinan Persentase usaha kecil obat tradisional (UKOT) yang memenuhi ketentuan perizinan Persentase sarana produksi dan distribusi kefarmasian dan alkes yang berizin	-			100 persen 100 Persen 100 %	871.413.000,00						-	958.554.300,00	
	1.02.04.1.01	Penerbitan Pengakuan Pedagang Besar Farmasi (PBF) Cabang dan Cabang Penyalur Alat Kesehatan (PAK)	Persentase Cabang Penyalur Alat Kesehatn (PAK) yang memenuhi ketentuan perizinan Persentase pedagang besar farmasi (PBF) yang memenuhi ketentuan perizinan	-			100 % 100 %	629.172.000,00			-	2 - Pembangunan Sumber Daya Manusia	-	-	692.089.200,00	DINAS KESEHATAN
	1.02.04.1.01.0001	Pengendalian dan Pengawasan serta Tindak Lanjut Penerbitan Pengakuan PBF Cabang dan Cabang PAK														
			Jumlah PBF Cabang dan Cabang PAK yang Dikendalikan dan Diawasi dalam rangka Penerbitan dan Tindaklanjut Penerbitan Perizinan				40 Sarana	629.172.000,00	Kota Jambi, Telanaipura, Telanaipura	DANA TRANSFER UMUM-DANA ALOKASI UMUM	-	2 - Pembangunan Sumber Daya Manusia	-		692.089.200,00	DINAS KESEHATAN
	1.02.04.1.02	Penerbitan Izin Usaha Kecil Obat Tradisional (UKOT)	Persentase usaha kecil obat tradisional (UKOT) yang memenuhi ketentuan perizinan	-			100 %	242.241.000,00			-	2 - Pembangunan Sumber Daya Manusia	-	-	266.465.100,00	DINAS KESEHATAN
	1.02.04.1.02.0001	Pengendalian dan Pengawasan serta Tindak Lanjut Penerbitan Izin Usaha Kecil Obat Tradisional														
			Jumlah Usaha Kecil Obat Tradisional yang Dikendalikan dan Diawasi dalam rangka Penerbitan dan Tindaklanjut Penerbitan Izin Usaha Kecil Obat Tradisional				3 Sarana	242.241.000,00	Kota Jambi, Telanaipura, Telanaipura	DANA TRANSFER UMUM-DANA ALOKASI UMUM	-	2 - Pembangunan Sumber Daya Manusia	-		266.465.100,00	DINAS KESEHATAN
5.	1.02.05	PROGRAM PEMBERDAYAAN MASYARAKAT BIDANG KESEHATAN	Jumlah Kabupaten/Kota Sehat	-			8 Kabupaten	1.930.100.000,00						-	2.278.110.000,00	
	1.02.05.1.01	Advokasi, Pemberdayaan, Kemitraan, Peningkatan Peran Serta Masyarakat dan Lintas Sektor Tingkat Daerah Provinsi	Persentase Desa/ Kelurahan Stop Buang Air Besar Sembarangan (SBS)/ODF Persentase Kab/Kota yang menerapkan kebijakan germas	-			60 % 8 Kabupaten	1.380.100.000,00			-	2 - Pembangunan Sumber Daya Manusia	-	-	1.578.110.000,00	DINAS KESEHATAN
	1.02.05.1.01.0001	Peningkatan Upaya Advokasi Kesehatan, Pemberdayaan, Penggalangan Kemitraan, Peran serta Masyarakat dan Lintas Sektor Tingkat Daerah Provinsi														

NO	KODE	URUSAN / BIDANG URUSAN / PROGRAM / KEGIATAN / SUB KEGIATAN	INDIKATOR PROGRAM / KEGIATAN / SUB KEGIATAN	TARGET AKHIR PERIODE RENSTRA OPD	REALISASI CAPAIAN RENJA OPD TAHUN 2022	PRAKIRAAN CAPAIAN TARGET RENJA OPD TAHUN 2023	CAPAIAN KINERJA DAN KERANGKA PENDANAAN						KELOMPOK SASARAN	PRAKIRAAN MAJU RENCANA TAHUN 2025		PERANGKAT DAERAH PENANGGUNG JAWAB
							TARGET 2024	PAGU INDIKATIF (Rp)	LOKASI	SUMBER DANA	PRIORITAS			TARGET	PAGU INDIKATIF (Rp)	
											NASIONAL	DAERAH				
1	2	3	4	5	6	7	8	9	10	11	12	13	14	15	16	17
			<i>Jumlah Dokumen Hasil Advokasi Kesehatan, Pemberdayaan, Penggalangan Kemitraan, Peran serta Masyarakat dan Lintas Sektor Tingkat Daerah Provinsi</i>				3 Dokumen	1.380.100.000,00	Kota Jambi, Telanaipura, Telanaipura	DANA TRANSFER UMUM-DANA ALOKASI UMUM	-	2 - Pembangunan Sumber Daya Manusia	-		1.578.110.000,00	DINAS KESEHATAN
	1.02.05.1.02	Pelaksanaan Komunikasi Informasi dan Edukasi (KIE) Perilaku Hidup Bersih dan Sehat dalam rangka Promotif Preventif Tingkat Daerah Provinsi	<i>Jumlah Tema Pesan Komunikasi, Informasi, dan Edukasi (KIE) program kesehatan</i>	-			10 Tema	300.000.000,00			-	2 - Pembangunan Sumber Daya Manusia	-	-	350.000.000,00	DINAS KESEHATAN
	1.02.05.1.02.0001	Penyelenggaraan Promosi Kesehatan dan Perilaku Hidup Bersih dan Sehat														
			<i>Jumlah Dokumen Hasil Promosi Kesehatan dan Perilaku Hidup Bersih dan Sehat</i>				1 Dokumen	300.000.000,00	Kota Jambi, Telanaipura, Telanaipura	DANA TRANSFER UMUM-DANA ALOKASI UMUM	-	2 - Pembangunan Sumber Daya Manusia	-		350.000.000,00	DINAS KESEHATAN
	1.02.05.1.03	Pengembangan dan Pelaksanaan Upaya Kesehatan Bersumber Daya Masyarakat (UKBM) Tingkat Daerah Provinsi	<i>Persentase Kab/Kota yang memiliki minimal 80% posyandu aktif</i>	-			27.27 %	250.000.000,00			-	2 - Pembangunan Sumber Daya Manusia	-	-	350.000.000,00	DINAS KESEHATAN
	1.02.05.1.03.0001	Bimbingan Teknis dan Supervisi UKBM														
			<i>Jumlah Dokumen Hasil Bimbingan Teknis dan Supervisi UKBM</i>				1 Dokumen	250.000.000,00	Kota Jambi, Telanaipura, Telanaipura	DANA TRANSFER UMUM-DANA ALOKASI UMUM	-	2 - Pembangunan Sumber Daya Manusia	-		350.000.000,00	DINAS KESEHATAN
		BALAI PELATIHAN KESEHATAN						6.806.335.000,00							7.787.782.000,00	
	1	URUSAN PEMERINTAHAN WAJIB YANG BERKAITAN DENGAN PELAYANAN DASAR						6.806.335.000,00							7.787.782.000,00	
	1.02	URUSAN PEMERINTAHAN BIDANG KESEHATAN						6.806.335.000,00							7.787.782.000,00	
1.	1.02.01	PROGRAM PENUNJANG URUSAN PEMERINTAHAN DAERAH PROVINSI	-	-			-	2.618.835.000,00						-	2.762.782.000,00	
	1.02.01.1.02	Administrasi Keuangan Perangkat Daerah	-	-			-	107.303.000,00			-	2 - Pembangunan Sumber Daya Manusia	-	-	0,00	BALAI PELATIHAN KESEHATAN
	1.02.01.1.02.0003	Pelaksanaan Penatausahaan dan Pengujian/Verifikasi Keuangan SKPD														



NO	KODE	URUSAN / BIDANG URUSAN / PROGRAM / KEGIATAN / SUB KEGIATAN	INDIKATOR PROGRAM / KEGIATAN / SUB KEGIATAN	TARGET AKHIR PERIODE RENSTRA OPD	REALISASI CAPAIAN RENJA OPD TAHUN 2022	PRAKIRAAN CAPAIAN TARGET RENJA OPD TAHUN 2023	CAPAIAN KINERJA DAN KERANGKA PENDANAAN						KELOMPOK SASARAN	PRAKIRAAN MAJU RENCANA TAHUN 2025		PERANGKAT DAERAH PENANGGUNG JAWAB
							TARGET 2024	PAGU INDIKATIF (Rp)	LOKASI	SUMBER DANA	PRIORITAS			TARGET	PAGU INDIKATIF (Rp)	
											NASIONAL	DAERAH				
1	2	3	4	5	6	7	8	9	10	11	12	13	14	15	16	17
			Jumlah Dokumen Penatausahaan dan Pengujian/Verifikasi Keuangan SKPD				12 Dokumen	107.303.000,00	Kota Jambi, Telanaipura, Telanaipura	DANA TRANSFER UMUM-DANA BAGI HASIL	-	2 - Pembangunan Sumber Daya Manusia	-		0,00	BALAI PELATIHAN KESEHATAN
	1.02.01.1.06	Administrasi Umum Perangkat Daerah	Persentase Ketersediaan administrasi perangkat daerah	-			93 %	299.568.000,00			-	2 - Pembangunan Sumber Daya Manusia	-	-	329.623.000,00	BALAI PELATIHAN KESEHATAN
	1.02.01.1.06.0001	Penyediaan Komponen Instalasi Listrik/Penerangan Bangunan Kantor														
			Jumlah Paket Komponen Instalasi Listrik/Penerangan Bangunan Kantor yang Disediakan				1 Paket	39.920.000,00	Kota Jambi, Telanaipura, Telanaipura	DANA TRANSFER UMUM-DANA ALOKASI UMUM	-	2 - Pembangunan Sumber Daya Manusia	-		43.912.000,00	BALAI PELATIHAN KESEHATAN
	1.02.01.1.06.0002	Penyediaan Peralatan dan Perlengkapan Kantor														
			Jumlah Paket Peralatan dan Perlengkapan Kantor yang Disediakan				1 Paket	15.306.000,00	Kota Jambi, Telanaipura, Telanaipura	DANA TRANSFER UMUM-DANA ALOKASI UMUM	-	2 - Pembangunan Sumber Daya Manusia	-		16.836.000,00	BALAI PELATIHAN KESEHATAN
	1.02.01.1.06.0005	Penyediaan Barang Cetakan dan Penggandaan														
			Jumlah Paket Barang Cetakan dan Penggandaan yang Disediakan				3 Paket	38.446.000,00	Kota Jambi, Telanaipura, Telanaipura	DANA TRANSFER UMUM-DANA ALOKASI UMUM	-	2 - Pembangunan Sumber Daya Manusia	-		42.291.000,00	BALAI PELATIHAN KESEHATAN
	1.02.01.1.06.0009	Penyelenggaraan Rapat Koordinasi dan Konsultasi SKPD														
			Jumlah Laporan Penyelenggaraan Rapat Koordinasi dan Konsultasi SKPD				12 Laporan	205.896.000,00	Kota Jambi, Telanaipura, Telanaipura	DANA TRANSFER UMUM-DANA ALOKASI UMUM	-	2 - Pembangunan Sumber Daya Manusia	-		226.584.000,00	BALAI PELATIHAN KESEHATAN
	1.02.01.1.07	Pengadaan Barang Milik Daerah Penunjang Urusan Pemerintah Daerah	Persentase capaian realisasi pelaksanaan pengadaan barang/jasa	-			95 %	1.030.699.000,00			-	2 - Pembangunan Sumber Daya Manusia	-	-	1.133.768.000,00	BALAI PELATIHAN KESEHATAN
	1.02.01.1.07.0010	Pengadaan Sarana dan Prasarana Gedung Kantor atau Bangunan Lainnya														
			Jumlah Unit Sarana dan Prasarana Gedung Kantor atau Bangunan Lainnya yang Disediakan				1 Unit	258.275.000,00	Kota Jambi, Telanaipura, Telanaipura	DANA TRANSFER UMUM-DANA ALOKASI UMUM	-	2 - Pembangunan Sumber Daya Manusia	-		284.102.000,00	BALAI PELATIHAN KESEHATAN

NO	KODE	URUSAN / BIDANG URUSAN / PROGRAM / KEGIATAN / SUB KEGIATAN	INDIKATOR PROGRAM / KEGIATAN / SUB KEGIATAN	TARGET AKHIR PERIODE RENSTRA OPD	REALISASI CAPAIAN RENJA OPD TAHUN 2022	PRAKIRAAN CAPAIAN TARGET RENJA OPD TAHUN 2023	CAPAIAN KINERJA DAN KERANGKA PENDANAAN						KELOMPOK SASARAN	PRAKIRAAN MAJU RENCANA TAHUN 2025		PERANGKAT DAERAH PENANGGUNG JAWAB
							TARGET 2024	PAGU INDIKATIF (Rp)	LOKASI	SUMBER DANA	PRIORITAS			TARGET	PAGU INDIKATIF (Rp)	
											NASIONAL	DAERAH				
1	2	3	4	5	6	7	8	9	10	11	12	13	14	15	16	17
	1.02.01.1.07.0011	Pengadaan Sarana dan Prasarana Pendukung Gedung Kantor atau Bangunan Lainnya														
			Jumlah Unit Sarana dan Prasarana Pendukung Gedung Kantor atau Bangunan Lainnya yang Disediakan				1 Unit	772.424.000,00	Kota Jambi, Telanaipura, Telanaipura	DANA TRANSFER UMUM-DANA ALOKASI UMUM	-	2 - Pembangunan Sumber Daya Manusia	-		849.666.000,00	BALAI PELATIHAN KESEHATAN
	1.02.01.1.08	Penyediaan Jasa Penunjang Urusan Pemerintahan Daerah	Persentase Perlengkapan Kantor	-			77 %	715.392.000,00			-	2 - Pembangunan Sumber Daya Manusia	-	-	786.931.000,00	BALAI PELATIHAN KESEHATAN
	1.02.01.1.08.0001	Penyediaan Jasa Surat Menyurat														
			Jumlah Laporan Penyediaan Jasa Surat Menyurat				12 Laporan	3.594.000,00	Kota Jambi, Telanaipura, Telanaipura	DANA TRANSFER UMUM-DANA ALOKASI UMUM	-	2 - Pembangunan Sumber Daya Manusia	-		3.953.000,00	BALAI PELATIHAN KESEHATAN
	1.02.01.1.08.0002	Penyediaan Jasa Komunikasi, Sumber Daya Air dan Listrik														
			Jumlah Laporan Penyediaan Jasa Komunikasi, Sumber Daya Air dan Listrik yang Disediakan				12 Laporan	452.148.000,00	Kota Jambi, Telanaipura, Telanaipura	DANA TRANSFER UMUM-DANA ALOKASI UMUM	-	2 - Pembangunan Sumber Daya Manusia	-		497.363.000,00	BALAI PELATIHAN KESEHATAN
	1.02.01.1.08.0004	Penyediaan Jasa Pelayanan Umum Kantor														
			Jumlah Laporan Penyediaan Jasa Pelayanan Umum Kantor yang Disediakan				12 Laporan	259.650.000,00	Kota Jambi, Telanaipura, Telanaipura	DANA TRANSFER UMUM-DANA ALOKASI UMUM	-	2 - Pembangunan Sumber Daya Manusia	-		285.615.000,00	BALAI PELATIHAN KESEHATAN
	1.02.01.1.09	Pemeliharaan Barang Milik Daerah Penunjang Urusan Pemerintahan Daerah	Persentase nilai Barang Milik Daerah (BMD) yang telah mendapatkan Surat Keputusan Penetapan Status Penggunaan (SK PSP) sesuai ketentuan	-			100 %	465.873.000,00			-	2 - Pembangunan Sumber Daya Manusia	-	-	512.460.000,00	BALAI PELATIHAN KESEHATAN
	1.02.01.1.09.0002	Penyediaan Jasa Pemeliharaan, Biaya Pemeliharaan, Pajak dan Perizinan Kendaraan Dinas Operasional atau Lapangan														
			Jumlah Kendaraan Dinas Operasional atau Lapangan yang Dipelihara dan Dibayarkan Pajak dan Perizinannya				3 Unit	82.514.000,00	Kota Jambi, Telanaipura, Telanaipura	DANA TRANSFER UMUM-DANA ALOKASI UMUM	-	2 - Pembangunan Sumber Daya Manusia	-		90.765.000,00	BALAI PELATIHAN KESEHATAN
	1.02.01.1.09.0009	Pemeliharaan/Rehabilitasi Gedung Kantor dan Bangunan Lainnya														

NO	KODE	URUSAN / BIDANG URUSAN / PROGRAM / KEGIATAN / SUB KEGIATAN	INDIKATOR PROGRAM / KEGIATAN / SUB KEGIATAN	TARGET AKHIR PERIODE RENSTRA OPD	REALISASI CAPAIAN RENJA OPD TAHUN 2022	PRAKIRAAN CAPAIAN TARGET RENJA OPD TAHUN 2023	CAPAIAN KINERJA DAN KERANGKA PENDANAAN						KELOMPOK SASARAN	PRAKIRAAN MAJU RENCANA TAHUN 2025		PERANGKAT DAERAH PENANGGUNG JAWAB
							TARGET 2024	PAGU INDIKATIF (Rp)	LOKASI	SUMBER DANA	PRIORITAS			TARGET	PAGU INDIKATIF (Rp)	
											NASIONAL	DAERAH				
1	2	3	4	5	6	7	8	9	10	11	12	13	14	15	16	17
			Jumlah Gedung Kantor dan Bangunan Lainnya yang Dipelihara/Direhabilitasi				1 Unit	281.083.000,00	Semua Kota/Kab, Semua Kecamatan, Semua Kel/Desa	DANA TRANSFER UMUM-DANA ALOKASI UMUM	-	2 - Pembangunan Sumber Daya Manusia	-		309.191.000,00	BALAI PELATIHAN KESEHATAN
	1.02.01.1.09.0010	Pemeliharaan/Rehabilitasi Sarana dan Prasarana Gedung Kantor atau Bangunan Lainnya														
			Jumlah Sarana dan Prasarana Gedung Kantor atau Bangunan Lainnya yang Dipelihara/Direhabilitasi				1 Unit	102.276.000,00	Kota Jambi, Telanaipura, Telanaipura	DANA TRANSFER UMUM-DANA ALOKASI UMUM	-	2 - Pembangunan Sumber Daya Manusia	-		112.504.000,00	BALAI PELATIHAN KESEHATAN
2.	1.02.03	PROGRAM PENINGKATAN KAPASITAS SUMBER DAYA MANUSIA KESEHATAN	Persentase Tenaga Kesehatan yang mendapatkan pelatihan terstandar	-			61.35 %	4.187.500.000,00						-	5.025.000.000,00	
	1.02.03.1.02	Pengembangan Mutu dan Peningkatan Kompetensi Teknis Sumber Daya Manusia Kesehatan Tingkat Daerah Provinsi	Akreditasi layanan Pendidikan dan Pelatihan yang memenuhi standar pelatihan Persentase Tenaga Kesehatan yang mendapatkan pelatihan terstandar	-			B Klasifikasi 100 %	4.187.500.000,00			-	2 - Pembangunan Sumber Daya Manusia	-	-	5.025.000.000,00	BALAI PELATIHAN KESEHATAN
	1.02.03.1.02.0001	Peningkatan Kompetensi dan Kualifikasi Sumber Daya Manusia Kesehatan														
			Jumlah Sumber Daya Manusia Kesehatan Kompetensi dan Kualifikasi Meningkat				600 Orang	4.187.500.000,00	Kota Jambi, Telanaipura, Telanaipura	DANA TRANSFER UMUM-DANA ALOKASI UMUM	-	2 - Pembangunan Sumber Daya Manusia	-		5.025.000.000,00	BALAI PELATIHAN KESEHATAN
		BALAI LABORATORIUM KESEHATAN DAERAH						7.712.997.000,00							8.529.294.000,00	
	1	URUSAN PEMERINTAHAN WAJIB YANG BERKAITAN DENGAN PELAYANAN DASAR						7.712.997.000,00							8.529.294.000,00	
	1.02	URUSAN PEMERINTAHAN BIDANG KESEHATAN						7.712.997.000,00							8.529.294.000,00	
1.	1.02.01	PROGRAM PENUNJANG URUSAN PEMERINTAHAN DAERAH PROVINSI	Predikat AKIP / Nilai AKIP	-			75 %	3.787.997.000,00						-	4.196.794.000,00	
	1.02.01.1.02	Administrasi Keuangan Perangkat Daerah	Persentase Ketepatan Waktu Penyampaian Rekonsiliasi Laporan Keuangan	-			100 %	175.111.000,00			-	2 - Pembangunan Sumber Daya Manusia	-	-	192.622.000,00	BALAI LABORATORIUM KESEHATAN DAERAH
	1.02.01.1.02.0003	Pelaksanaan Penatausahaan dan Pengujian/Verifikasi Keuangan SKPD														

NO	KODE	URUSAN / BIDANG URUSAN / PROGRAM / KEGIATAN / SUB KEGIATAN	INDIKATOR PROGRAM / KEGIATAN / SUB KEGIATAN	TARGET AKHIR PERIODE RENSTRA OPD	REALISASI CAPAIAN RENJA OPD TAHUN 2022	PRAKIRAAN CAPAIAN TARGET RENJA OPD TAHUN 2023	CAPAIAN KINERJA DAN KERANGKA PENDANAAN						KELOMPOK SASARAN	PRAKIRAAN MAJU RENCANA TAHUN 2025		PERANGKAT DAERAH PENANGGUNG JAWAB
							TARGET 2024	PAGU INDIKATIF (Rp)	LOKASI	SUMBER DANA	PRIORITAS			TARGET	PAGU INDIKATIF (Rp)	
											NASIONAL	DAERAH				
1	2	3	4	5	6	7	8	9	10	11	12	13	14	15	16	17
			Jumlah Dokumen Penatausahaan dan Pengujian/Verifikasi Keuangan SKPD				12 Dokumen	175.111.000,00	Kota Jambi, Telanaipura, Telanaipura	DANA TRANSFER UMUM-DANA ALOKASI UMUM	-	2 - Pembangunan Sumber Daya Manusia	-		192.622.000,00	BALAI LABORATORIUM KESEHATAN DAERAH
	1.02.01.1.06	Administrasi Umum Perangkat Daerah	Persentase Ketersediaan Administrasi Perangkat Daerah	-			92 %	645.713.000,00			-	2 - Pembangunan Sumber Daya Manusia	-	-	710.282.000,00	BALAI LABORATORIUM KESEHATAN DAERAH
	1.02.01.1.06.0001	Penyediaan Komponen Instalasi Listrik/Penerangan Bangunan Kantor														
			Jumlah Paket Komponen Instalasi Listrik/Penerangan Bangunan Kantor yang Disediakan				1 Paket	17.109.000,00	Kota Jambi, Telanaipura, Telanaipura	DANA TRANSFER UMUM-DANA ALOKASI UMUM	-	2 - Pembangunan Sumber Daya Manusia	-		18.820.000,00	BALAI LABORATORIUM KESEHATAN DAERAH
	1.02.01.1.06.0002	Penyediaan Peralatan dan Perlengkapan Kantor														
			Jumlah Paket Peralatan dan Perlengkapan Kantor yang Disediakan				1 Paket	68.886.000,00	Kota Jambi, Semua Kecamatan, Semua Kel/Desa	-	-	2 - Pembangunan Sumber Daya Manusia	-		75.775.000,00	BALAI LABORATORIUM KESEHATAN DAERAH
	1.02.01.1.06.0004	Penyediaan Bahan Logistik Kantor														
			Jumlah Paket Bahan Logistik Kantor yang Disediakan				1 Paket	231.884.000,00	Kota Jambi, Telanaipura, Telanaipura	DANA TRANSFER UMUM-DANA ALOKASI UMUM	-	2 - Pembangunan Sumber Daya Manusia	-		255.037.000,00	BALAI LABORATORIUM KESEHATAN DAERAH
	1.02.01.1.06.0005	Penyediaan Barang Cetakan dan Penggandaan														
			Jumlah Paket Barang Cetakan dan Penggandaan yang Disediakan				3 Paket	38.720.000,00	Kota Jambi, Telanaipura, Telanaipura	DANA TRANSFER UMUM-DANA ALOKASI UMUM	-	2 - Pembangunan Sumber Daya Manusia	-		42.592.000,00	BALAI LABORATORIUM KESEHATAN DAERAH
	1.02.01.1.06.0009	Penyelenggaraan Rapat Koordinasi dan Konsultasi SKPD														
			Jumlah Laporan Penyelenggaraan Rapat Koordinasi dan Konsultasi SKPD				12 Laporan	289.114.000,00	Kota Jambi, Telanaipura, Telanaipura	DANA TRANSFER UMUM-DANA ALOKASI UMUM	-	2 - Pembangunan Sumber Daya Manusia	-		318.058.000,00	BALAI LABORATORIUM KESEHATAN DAERAH
	1.02.01.1.07	Pengadaan Barang Milik Daerah Penunjang Urusan Pemerintah Daerah	Persentase capaian realisasi pelaksanaan pengadaan barang/jasa	-			95 %	379.675.000,00			-	2 - Pembangunan Sumber Daya Manusia	-	-	417.643.000,00	BALAI LABORATORIUM KESEHATAN DAERAH

NO	KODE	URUSAN / BIDANG URUSAN / PROGRAM / KEGIATAN / SUB KEGIATAN	INDIKATOR PROGRAM / KEGIATAN / SUB KEGIATAN	TARGET AKHIR PERIODE RENSTRA OPD	REALISASI CAPAIAN RENJA OPD TAHUN 2022	PRAKIRAAN CAPAIAN TARGET RENJA OPD TAHUN 2023	CAPAIAN KINERJA DAN KERANGKA PENDANAAN						KELOMPOK SASARAN	PRAKIRAAN MAJU RENCANA TAHUN 2025		PERANGKAT DAERAH PENANGGUNG JAWAB
							TARGET 2024	PAGU INDIKATIF (Rp)	LOKASI	SUMBER DANA	PRIORITAS			TARGET	PAGU INDIKATIF (Rp)	
											NASIONAL	DAERAH				
1	2	3	4	5	6	7	8	9	10	11	12	13	14	15	16	17
	1.02.01.1.07.0010	Pengadaan Sarana dan Prasarana Gedung Kantor atau Bangunan Lainnya														
			<i>Jumlah Unit Sarana dan Prasarana Gedung Kantor atau Bangunan Lainnya yang Disediakan</i>				5 Unit	379.675.000,00	Kota Jambi, Telanaipura, Telanaipura	DANA TRANSFER UMUM-DANA ALOKASI UMUM	-	2 - Pembangunan Sumber Daya Manusia	-		417.643.000,00	BALAI LABORATORIUM KESEHATAN DAERAH
	1.02.01.1.08	Penyediaan Jasa Penunjang Urusan Pemerintahan Daerah	<i>Persentase Perlengkapan kantor</i>	-			77 %	598.754.000,00			-	2 - Pembangunan Sumber Daya Manusia	-	-	658.629.000,00	BALAI LABORATORIUM KESEHATAN DAERAH
	1.02.01.1.08.0002	Penyediaan Jasa Komunikasi, Sumber Daya Air dan Listrik														
			<i>Jumlah Laporan Penyediaan Jasa Komunikasi, Sumber Daya Air dan Listrik yang Disediakan</i>				12 Laporan	452.155.000,00	Kota Jambi, Telanaipura, Simpang IV Sipin	DANA TRANSFER UMUM-DANA ALOKASI UMUM	-	2 - Pembangunan Sumber Daya Manusia	-		497.370.000,00	BALAI LABORATORIUM KESEHATAN DAERAH
	1.02.01.1.08.0004	Penyediaan Jasa Pelayanan Umum Kantor														
			<i>Jumlah Laporan Penyediaan Jasa Pelayanan Umum Kantor yang Disediakan</i>				12 Laporan	146.599.000,00	Kota Jambi, Telanaipura, Telanaipura	DANA TRANSFER UMUM-DANA ALOKASI UMUM	-	2 - Pembangunan Sumber Daya Manusia	-		161.259.000,00	BALAI LABORATORIUM KESEHATAN DAERAH
	1.02.01.1.09	Pemeliharaan Barang Milik Daerah Penunjang Urusan Pemerintahan Daerah	<i>Persentase nilai Barang Milik Daerah (BMD) yang telah mendapatkan Surat Keputusan Penetapan Status Penggunaan (SK PSP) sesuai ketentuan</i>	-			100 %	173.744.000,00			-	2 - Pembangunan Sumber Daya Manusia	-	-	221.118.000,00	BALAI LABORATORIUM KESEHATAN DAERAH
	1.02.01.1.09.0002	Penyediaan Jasa Pemeliharaan, Biaya Pemeliharaan, Pajak dan Perizinan Kendaraan Dinas Operasional atau Lapangan														
			<i>Jumlah Kendaraan Dinas Operasional atau Lapangan yang Dipelihara dan Dibayarkan Pajak dan Perizinannya</i>				0 Unit	49.900.000,00	Kota Jambi, Telanaipura, Telanaipura	DANA TRANSFER UMUM-DANA ALOKASI UMUM	-	2 - Pembangunan Sumber Daya Manusia	-		84.890.000,00	BALAI LABORATORIUM KESEHATAN DAERAH
			<i>Jumlah Kendaraan Dinas Operasional atau Lapangan yang Dipelihara dan Dibayarkan Pajak dan Perizinannya</i>				2 Unit	49.900.000,00	Kota Jambi, Telanaipura, Telanaipura	DANA TRANSFER UMUM-DANA ALOKASI UMUM	-	2 - Pembangunan Sumber Daya Manusia	-		84.890.000,00	BALAI LABORATORIUM KESEHATAN DAERAH
	1.02.01.1.09.0006	Pemeliharaan Peralatan dan Mesin Lainnya														
			<i>Jumlah Peralatan dan Mesin Lainnya yang Dipelihara</i>				10 Unit	123.844.000,00	Kota Jambi, Telanaipura, Telanaipura	DANA TRANSFER UMUM-DANA ALOKASI UMUM	-	2 - Pembangunan Sumber Daya Manusia	-		136.228.000,00	BALAI LABORATORIUM KESEHATAN DAERAH

NO	KODE	URUSAN / BIDANG URUSAN / PROGRAM / KEGIATAN / SUB KEGIATAN	INDIKATOR PROGRAM / KEGIATAN / SUB KEGIATAN	TARGET AKHIR PERIODE RENSTRA OPD	REALISASI CAPAIAN RENJA OPD TAHUN 2022	PRAKIRAAN CAPAIAN TARGET RENJA OPD TAHUN 2023	CAPAIAN KINERJA DAN KERANGKA PENDANAAN						KELOMPOK SASARAN	PRAKIRAAN MAJU RENCANA TAHUN 2025		PERANGKAT DAERAH PENANGGUNG JAWAB	
							TARGET 2024	PAGU INDIKATIF (Rp)	LOKASI	SUMBER DANA	PRIORITAS			TARGET	PAGU INDIKATIF (Rp)		
											NASIONAL	DAERAH					
1	2	3	4	5	6	7	8	9	10	11	12	13	14	15	16	17	
	1.02.01.1.10	Peningkatan Pelayanan BLUD	<i>Persentase Ketersediaan kegiatan operasional Balai Laboratorium Kesehatan</i>	-			100 %	1.815.000.000,00			-	2 - Pembangunan Sumber Daya Manusia	-	-	1.996.500.000,00	BALAI LABORATORIUM KESEHATAN DAERAH	
	1.02.01.1.10.0001	Pelayanan dan Penunjang Pelayanan BLUD															
			<i>Jumlah BLUD yang Menyediakan Pelayanan dan Penunjang Pelayanan</i>				7 Unit Kerja	1.815.000.000,00	Kota Jambi, Telanaipura, Telanaipura	PENDAPATAN DARI BLUD	-	2 - Pembangunan Sumber Daya Manusia	-		1.996.500.000,00	BALAI LABORATORIUM KESEHATAN DAERAH	
2.	1.02.02	PROGRAM PEMENUHAN UPAYA KESEHATAN PERORANGAN DAN UPAYA KESEHATAN MASYARAKAT	<i>Persentase Akreditasi Laboratorium Kesehatan Provinsi Penuh</i>	-			100 %	3.925.000.000,00						-	4.332.500.000,00		
	1.02.02.1.01	Penyediaan Fasilitas Pelayanan, Sarana, Prasarana dan Alat Kesehatan untuk UKP Rujukan, UKM dan UKM Rujukan Tingkat Daerah Provinsi	<i>Persentase Pemenuhan SPA (Sarana, Prasarana, dan Alkes) dan SDM Kesehatan Laboratorium Kesehatan</i>	-			85 %	3.575.000.000,00			-	2 - Pembangunan Sumber Daya Manusia	-	-	3.932.500.000,00	BALAI LABORATORIUM KESEHATAN DAERAH	
	1.02.02.1.01.0004	Pengembangan Fasilitas Kesehatan Lainnya															
			<i>Jumlah Fasilitas Kesehatan Lainnya yang Ditingkatkan Sarana, Prasarana, Alat Kesehatan dan SDM agar Sesuai Standar</i>				1 Unit	2.750.000.000,00	Kota Jambi, Telanaipura, Telanaipura	DANA TRANSFER UMUM-DANA ALOKASI UMUM	-	2 - Pembangunan Sumber Daya Manusia	-		3.025.000.000,00	BALAI LABORATORIUM KESEHATAN DAERAH	
	1.02.02.1.01.0008	Rehabilitasi dan Pemeliharaan Fasilitas Kesehatan Lainnya															
			<i>Jumlah Fasilitas Kesehatan Lainnya yang Dilakukan Rehabilitasi dan Pemeliharaan Sarana, Prasarana dan Alat Kesehatan</i>				1 Unit	825.000.000,00	Kota Jambi, Telanaipura, Telanaipura	DANA TRANSFER UMUM-DANA ALOKASI UMUM	-	2 - Pembangunan Sumber Daya Manusia	-		907.500.000,00	BALAI LABORATORIUM KESEHATAN DAERAH	
	1.02.02.1.04	Penerbitan Izin Rumah Sakit Kelas B dan Fasilitas Pelayanan Kesehatan Tingkat Daerah Provinsi	<i>Persentase Layanan Laboratorium rujukan spesimen, IPTEK dan SDM Laboratorium se Provinsi Jambi</i>	-			100 %	350.000.000,00			-	2 - Pembangunan Sumber Daya Manusia	-	-	400.000.000,00	BALAI LABORATORIUM KESEHATAN DAERAH	
	1.02.02.1.04.0003	Peningkatan Mutu Pelayanan Fasilitas Kesehatan															
			<i>Jumlah Fasilitas Kesehatan yang Dilakukan Pengukuran Indikator Nasional Mutu (INM) Pelayanan Kesehatan</i>				1 Unit	350.000.000,00	Kota Jambi, Telanaipura, Telanaipura	DANA TRANSFER UMUM-DANA ALOKASI UMUM	-	2 - Pembangunan Sumber Daya Manusia	-		400.000.000,00	BALAI LABORATORIUM KESEHATAN DAERAH	
		RSUD RD. MATTAHER						620.973.134.658,00							683.030.365.260,00		

NO	KODE	URUSAN / BIDANG URUSAN / PROGRAM / KEGIATAN / SUB KEGIATAN	INDIKATOR PROGRAM / KEGIATAN / SUB KEGIATAN	TARGET AKHIR PERIODE RENSTRA OPD	REALISASI CAPAIAN RENJA OPD TAHUN 2022	PRAKIRAAN CAPAIAN TARGET RENJA OPD TAHUN 2023	CAPAIAN KINERJA DAN KERANGKA PENDANAAN						KELOMPOK SASARAN	PRAKIRAAN MAJU RENCANA TAHUN 2025		PERANGKAT DAERAH PENANGGUNG JAWAB
							TARGET 2024	PAGU INDIKATIF (Rp)	LOKASI	SUMBER DANA	PRIORITAS			TARGET	PAGU INDIKATIF (Rp)	
											NASIONAL	DAERAH				
1	2	3	4	5	6	7	8	9	10	11	12	13	14	15	16	17
	1	URUSAN PEMERINTAHAN WAJIB YANG BERKAITAN DENGAN PELAYANAN DASAR						620.973.134.658,00							683.030.365.260,00	
	1.02	URUSAN PEMERINTAHAN BIDANG KESEHATAN						620.973.134.658,00							683.030.365.260,00	
1.	1.02.01	PROGRAM PENUNJANG URUSAN PEMERINTAHAN DAERAH PROVINSI	NILAI AKIP/PREDIKAT AKIP	-			78 (BB) Nilai /Predikat	401.120.078.658,00						-	441.232.003.660,00	
	1.02.01.1.01	Perencanaan, Penganggaran, dan Evaluasi Kinerja Perangkat Daerah	Persentase Dokumen Perencanaan, penganggaran dan evaluasi Kinerja Perangkat Daerah	-			100 %	424.910.683,00			-	-	-	-	467.401.835,00	RSUD RD. MATTAHER
	1.02.01.1.01.0001	Penyusunan Dokumen Perencanaan Perangkat Daerah														
			Jumlah Dokumen Perencanaan Perangkat Daerah				2 Dokumen	134.044.223,00	Kota Jambi, Telanaipura, Telanaipura	DANA TRANSFER UMUM-DANA ALOKASI UMUM	-	-	-		147.448.645,00	RSUD RD. MATTAHER
	1.02.01.1.01.0002	Koordinasi dan Penyusunan Dokumen RKA- SKPD														
			Jumlah Dokumen RKA-SKPD dan Laporan Hasil Koordinasi Penyusunan Dokumen RKA-SKPD				1 Dokumen	151.652.025,00	Kota Jambi, Telanaipura, Telanaipura	DANA TRANSFER UMUM-DANA ALOKASI UMUM	-	2 - Pemban gunan Sumber Daya Manusia	-		166.817.300,00	RSUD RD. MATTAHER
	1.02.01.1.01.0003	Koordinasi dan Penyusunan Dokumen Perubahan RKA-SKPD														
			Jumlah Dokumen Perubahan RKA-SKPD dan Laporan Hasil Koordinasi Penyusunan Dokumen Perubahan RKA-SKPD				1 Dokumen	11.025.000,00	Kota Jambi, Telanaipura, Telanaipura	DANA TRANSFER UMUM-DANA ALOKASI UMUM	-	2 - Pemban gunan Sumber Daya Manusia	-		12.127.500,00	RSUD RD. MATTAHER
	1.02.01.1.01.0004	Koordinasi dan Penyusunan DPA-SKPD														
			Jumlah Dokumen DPA-SKPD dan Laporan Hasil Koordinasi Penyusunan Dokumen DPA-SKPD				1 Dokumen	5.512.500,00	Kota Jambi, Telanaipura, Telanaipura	DANA TRANSFER UMUM-DANA ALOKASI UMUM	-	2 - Pemban gunan Sumber Daya Manusia	-		6.063.750,00	RSUD RD. MATTAHER
	1.02.01.1.01.0005	Koordinasi dan Penyusunan Perubahan DPA- SKPD														
			Jumlah Dokumen Perubahan DPA-SKPD dan Laporan Hasil Koordinasi Penyusunan Dokumen Perubahan DPA-SKPD				1 Dokumen	2.756.250,00	Kota Jambi, Telanaipura, Telanaipura	DANA TRANSFER UMUM-DANA ALOKASI UMUM	-	2 - Pemban gunan Sumber Daya Manusia	-		3.031.875,00	RSUD RD. MATTAHER
	1.02.01.1.01.0006	Koordinasi dan Penyusunan Laporan Capaian Kinerja dan Ikhtisar Realisasi Kinerja SKPD														

NO	KODE	URUSAN / BIDANG URUSAN / PROGRAM / KEGIATAN / SUB KEGIATAN	INDIKATOR PROGRAM / KEGIATAN / SUB KEGIATAN	TARGET AKHIR PERIODE RENSTRA OPD	REALISASI CAPAIAN RENJA OPD TAHUN 2022	PRAKIRAAN CAPAIAN TARGET RENJA OPD TAHUN 2023	CAPAIAN KINERJA DAN KERANGKA PENDANAAN						KELOMPOK SASARAN	PRAKIRAAN MAJU RENCANA TAHUN 2025		PERANGKAT DAERAH PENANGGUNG JAWAB
							TARGET 2024	PAGU INDIKATIF (Rp)	LOKASI	SUMBER DANA	PRIORITAS			TARGET	PAGU INDIKATIF (Rp)	
											NASIONAL	DAERAH				
1	2	3	4	5	6	7	8	9	10	11	12	13	14	15	16	17
			Jumlah Laporan Capaian Kinerja dan Ikhtisar Realisasi Kinerja SKPD dan Laporan Hasil Koordinasi Penyusunan Laporan Capaian Kinerja dan Ikhtisar Realisasi Kinerja SKPD				1 Laporan	47.778.650,00	Kota Jambi, Telanaipura, Telanaipura	DANA TRANSFER UMUM-DANA ALOKASI UMUM	-	2 - Pemban gunan Sumber Daya Manusia	-		52.556.515,00	RSUD RD. MATTAHER
	1.02.01.1.01.0007	Evaluasi Kinerja Perangkat Daerah														
			Jumlah Laporan Evaluasi Kinerja Perangkat Daerah				1 Laporan	72.142.035,00	Kota Jambi, Telanaipura, Telanaipura	DANA TRANSFER UMUM-DANA ALOKASI UMUM	-	2 - Pemban gunan Sumber Daya Manusia	-		79.356.250,00	RSUD RD. MATTAHER
	1.02.01.1.02	Administrasi Keuangan Perangkat Daerah	Persentase Dokumen Administrasi Keuangan Perangkat Daerah	-			100 %	180.967.912.650,00			-	2 - Pemban gunan Sumber Daya Manusia	-	-	199.064.819.415,00	RSUD RD. MATTAHER
	1.02.01.1.02.0001	Penyediaan Gaji dan Tunjangan ASN														
			Jumlah Orang yang Menerima Gaji dan Tunjangan ASN				920 Orang/ Bulan	179.955.705.750,00	Kota Jambi, Telanaipura, Telanaipura	DANA TRANSFER UMUM-DANA ALOKASI UMUM	-	2 - Pemban gunan Sumber Daya Manusia	-		197.951.276.325,00	RSUD RD. MATTAHER
	1.02.01.1.02.0002	Penyediaan Administrasi Pelaksanaan Tugas ASN														
			Jumlah Dokumen Hasil Penyediaan Administrasi Pelaksanaan Tugas ASN				1 Dokumen	994.671.900,00	Kota Jambi, Telanaipura, Telanaipura	DANA TRANSFER UMUM-DANA ALOKASI UMUM	-	2 - Pemban gunan Sumber Daya Manusia	-		1.094.139.090,00	RSUD RD. MATTAHER
	1.02.01.1.02.0003	Pelaksanaan Penatausahaan dan Pengujian/Verifikasi Keuangan SKPD														
			Jumlah Dokumen Penatausahaan dan Pengujian/Verifikasi Keuangan SKPD				1 Dokumen	2.100.000,00	Kota Jambi, Telanaipura, Telanaipura	DANA TRANSFER UMUM-DANA ALOKASI UMUM	-	2 - Pemban gunan Sumber Daya Manusia	-		2.425.500,00	RSUD RD. MATTAHER
	1.02.01.1.02.0004	Koordinasi dan Pelaksanaan Akuntansi SKPD														
			Jumlah Dokumen Hasil Koordinasi dan Pelaksanaan Akuntansi SKPD				1 Dokumen	2.205.000,00	Kota Jambi, Telanaipura, Telanaipura	DANA TRANSFER UMUM-DANA ALOKASI UMUM	-	2 - Pemban gunan Sumber Daya Manusia	-		2.425.500,00	RSUD RD. MATTAHER
	1.02.01.1.02.0005	Koordinasi dan Penyusunan Laporan Keuangan Akhir Tahun SKPD														



NO	KODE	URUSAN / BIDANG URUSAN / PROGRAM / KEGIATAN / SUB KEGIATAN	INDIKATOR PROGRAM / KEGIATAN / SUB KEGIATAN	TARGET AKHIR PERIODE RENSTRA OPD	REALISASI CAPAIAN RENJA OPD TAHUN 2022	PRAKIRAAN CAPAIAN TARGET RENJA OPD TAHUN 2023	CAPAIAN KINERJA DAN KERANGKA PENDANAAN						KELOMPOK SASARAN	PRAKIRAAN MAJU RENCANA TAHUN 2025		PERANGKAT DAERAH PENANGGUNG JAWAB
							TARGET 2024	PAGU INDIKATIF (Rp)	LOKASI	SUMBER DANA	PRIORITAS			TARGET	PAGU INDIKATIF (Rp)	
											NASIONAL	DAERAH				
1	2	3	4	5	6	7	8	9	10	11	12	13	14	15	16	17
			Jumlah Laporan Keuangan Akhir Tahun SKPD dan Laporan Hasil Koordinasi Penyusunan Laporan Keuangan Akhir Tahun SKPD				1 Laporan	2.205.000,00	Kota Jambi, Telanaipura, Telanaipura	DANA TRANSFER UMUM-DANA ALOKASI UMUM	-	2 - Pembangunan Sumber Daya Manusia	-		2.425.500,00	RSUD RD. MATTAHER
	1.02.01.1.02.0006	Pengelolaan dan Penyiapan Bahan Tanggapan Pemeriksaan														
			Jumlah Dokumen Bahan Tanggapan Pemeriksaan dan Tindak Lanjut Pemeriksaan				1 Dokumen	2.205.000,00	Kota Jambi, Telanaipura, Telanaipura	DANA TRANSFER UMUM-DANA ALOKASI UMUM	-	2 - Pembangunan Sumber Daya Manusia	-		2.425.500,00	RSUD RD. MATTAHER
	1.02.01.1.02.0007	Koordinasi dan Penyusunan Laporan Keuangan Bulanan/ Triwulanan/Semesteran SKPD														
			Jumlah Laporan Keuangan Bulanan/ Triwulanan/Semesteran SKPD dan Laporan Koordinasi Penyusunan Laporan Keuangan Bulanan/ Triwulanan/Semesteran SKPD				1 Laporan	6.615.000,00	Kota Jambi, Telanaipura, Telanaipura	DANA TRANSFER UMUM-DANA ALOKASI UMUM	-	2 - Pembangunan Sumber Daya Manusia	-		7.276.500,00	RSUD RD. MATTAHER
	1.02.01.1.02.0008	Penyusunan Pelaporan dan Analisis Prognosis Realisasi Anggaran														
			Jumlah Dokumen Pelaporan dan Analisis Prognosis Realisasi Anggaran				1 Dokumen	2.205.000,00	Kota Jambi, Telanaipura, Telanaipura	DANA TRANSFER UMUM-DANA ALOKASI UMUM	-	-	-		2.425.500,00	RSUD RD. MATTAHER
	1.02.01.1.03	Administrasi Barang Milik Daerah pada Perangkat Daerah	Persentase Dokumen Administrasi Barang Milik Daerah pada Perangkat Daerah	-			86 %	8.767.500,00			-	2 - Pembangunan Sumber Daya Manusia	-	-	9.445.800,00	RSUD RD. MATTAHER
	1.02.01.1.03.0001	Penyusunan Perencanaan Kebutuhan Barang Milik Daerah SKPD														
			Jumlah Rencana Kebutuhan Barang Milik Daerah SKPD				1 Dokumen	1.102.500,00	Kota Jambi, Telanaipura, Telanaipura	DANA TRANSFER UMUM-DANA ALOKASI UMUM	-	2 - Pembangunan Sumber Daya Manusia	-		1.212.750,00	RSUD RD. MATTAHER
	1.02.01.1.03.0002	Pengamanan Barang Milik Daerah SKPD														
			Jumlah Dokumen Pengamanan Barang Milik Daerah SKPD				1 Dokumen	1.050.000,00	Kota Jambi, Telanaipura, Telanaipura	DANA TRANSFER UMUM-DANA ALOKASI UMUM	-	2 - Pembangunan Sumber Daya Manusia	-		1.155.000,00	RSUD RD. MATTAHER
	1.02.01.1.03.0003	Koordinasi dan Penilaian Barang Milik Daerah SKPD														

NO	KODE	URUSAN / BIDANG URUSAN / PROGRAM / KEGIATAN / SUB KEGIATAN	INDIKATOR PROGRAM / KEGIATAN / SUB KEGIATAN	TARGET AKHIR PERIODE RENSTRA OPD	REALISASI CAPAIAN RENJA OPD TAHUN 2022	PRAKIRAAN CAPAIAN TARGET RENJA OPD TAHUN 2023	CAPAIAN KINERJA DAN KERANGKA PENDANAAN						KELOMPOK SASARAN	PRAKIRAAN MAJU RENCANA TAHUN 2025		PERANGKAT DAERAH PENANGGUNG JAWAB
							TARGET 2024	PAGU INDIKATIF (Rp)	LOKASI	SUMBER DANA	PRIORITAS			TARGET	PAGU INDIKATIF (Rp)	
											NASIONAL	DAERAH				
1	2	3	4	5	6	7	8	9	10	11	12	13	14	15	16	17
			Jumlah Laporan Hasil Penilaian Barang Milik Daerah dan Hasil Koordinasi Penilaian Barang Milik Daerah SKPD				1 Laporan	2.205.000,00	Kota Jambi, Semua Kecamatan, Semua Kel/Desa	DANA TRANSFER UMUM-DANA ALOKASI UMUM	-	2 - Pemban gunan Sumber Daya Manusia	-		2.227.050,00	RSUD RD. MATTAHER
	1.02.01.1.03.0004	Pembinaan, Pengawasan, dan Pengendalian Barang Milik Daerah pada SKPD														
			Jumlah Laporan Hasil Pembinaan, Pengawasan, dan Pengendalian Barang Milik Daerah pada SKPD				1 Laporan	1.102.500,00	Kota Jambi, Telanaipura, Telanaipura	DANA TRANSFER UMUM-DANA ALOKASI UMUM	-	2 - Pemban gunan Sumber Daya Manusia	-		1.212.750,00	RSUD RD. MATTAHER
	1.02.01.1.03.0005	Rekonsiliasi dan Penyusunan Laporan Barang Milik Daerah pada SKPD														
			Jumlah Laporan Rekonsiliasi dan Penyusunan Laporan Barang Milik Daerah pada SKPD				1 Laporan	1.102.500,00	Kota Jambi, Telanaipura, Telanaipura	DANA TRANSFER UMUM-DANA ALOKASI UMUM	-	2 - Pemban gunan Sumber Daya Manusia	-		1.212.750,00	RSUD RD. MATTAHER
	1.02.01.1.03.0006	Penatausahaan Barang Milik Daerah pada SKPD														
			Jumlah Laporan Penatausahaan Barang Milik Daerah pada SKPD				1 Laporan	1.102.500,00	Kota Jambi, Semua Kecamatan, Semua Kel/Desa	DANA TRANSFER UMUM-DANA ALOKASI UMUM	-	2 - Pemban gunan Sumber Daya Manusia	-		1.212.750,00	RSUD RD. MATTAHER
	1.02.01.1.03.0007	Pemanfaatan Barang Milik Daerah SKPD														
			Jumlah Dokumen Hasil Pemanfaatan Barang Milik Daerah SKPD				1 Dokumen	1.102.500,00	Kota Jambi, Telanaipura, Telanaipura	DANA TRANSFER UMUM-DANA ALOKASI UMUM	-	2 - Pemban gunan Sumber Daya Manusia	-		1.212.750,00	RSUD RD. MATTAHER
	1.02.01.1.05	Administrasi Kepegawaian Perangkat Daerah	Persentase Administrasi Kepegawaian Perangkat Daerah	-			96 %	1.925.195.475,00			-	2 - Pemban gunan Sumber Daya Manusia	-	-	2.117.715.025,00	RSUD RD. MATTAHER
	1.02.01.1.05.0001	Peningkatan Sarana dan Prasarana Disiplin Pegawai														
			Jumlah Unit Peningkatan Sarana dan Prasarana Disiplin Pegawai				1 Unit	132.300.000,00	Kota Jambi, Telanaipura, Telanaipura	DANA TRANSFER UMUM-DANA ALOKASI UMUM	-	2 - Pemban gunan Sumber Daya Manusia	-		145.530.000,00	RSUD RD. MATTAHER
	1.02.01.1.05.0002	Pengadaan Pakaian Dinas Beserta Atribut Kelengkapannya														

NO	KODE	URUSAN / BIDANG URUSAN / PROGRAM / KEGIATAN / SUB KEGIATAN	INDIKATOR PROGRAM / KEGIATAN / SUB KEGIATAN	TARGET AKHIR PERIODE RENSTRA OPD	REALISASI CAPAIAN RENJA OPD TAHUN 2022	PRAKIRAAN CAPAIAN TARGET RENJA OPD TAHUN 2023	CAPAIAN KINERJA DAN KERANGKA PENDANAAN						KELOMPOK SASARAN	PRAKIRAAN MAJU RENCANA TAHUN 2025		PERANGKAT DAERAH PENANGGUNG JAWAB
							TARGET 2024	PAGU INDIKATIF (Rp)	LOKASI	SUMBER DANA	PRIORITAS			TARGET	PAGU INDIKATIF (Rp)	
											NASIONAL	DAERAH				
1	2	3	4	5	6	7	8	9	10	11	12	13	14	15	16	17
			Jumlah Paket Pakaian Dinas Beserta Atribut Kelengkapan				1 Paket	699.536.250,00	Kota Jambi, Telanaipura, Telanaipura	DANA TRANSFER UMUM-DANA ALOKASI UMUM	-	2 - Peman gunan Sumber Daya Manusia	-		769.489.875,00	RSUD RD. MATTAHER
	1.02.01.1.05.0003	Pendataan dan Pengolahan Administrasi Kepegawaian														
			Jumlah Dokumen Pendataan dan Pengolahan Administrasi Kepegawaian				1 Dokumen	11.025.000,00	Kota Jambi, Telanaipura, Telanaipura	DANA TRANSFER UMUM-DANA ALOKASI UMUM	-	2 - Peman gunan Sumber Daya Manusia	-		12.127.500,00	RSUD RD. MATTAHER
	1.02.01.1.05.0004	Koordinasi dan Pelaksanaan Sistem Informasi Kepegawaian														
			Jumlah Dokumen Hasil Koordinasi dan Pelaksanaan Sistem Informasi Kepegawaian				1 Dokumen	11.025.000,00	Kota Jambi, Telanaipura, Telanaipura	DANA TRANSFER UMUM-DANA ALOKASI UMUM	-	2 - Peman gunan Sumber Daya Manusia	-		12.127.500,00	RSUD RD. MATTAHER
	1.02.01.1.05.0005	Monitoring, Evaluasi, dan Penilaian Kinerja Pegawai														
			Jumlah Dokumen Monitoring, Evaluasi, dan Penilaian Kinerja Pegawai				1 Dokumen	11.025.000,00	Kota Jambi, Telanaipura, Telanaipura	DANA TRANSFER UMUM-DANA ALOKASI UMUM	-	2 - Peman gunan Sumber Daya Manusia	-		12.127.500,00	RSUD RD. MATTAHER
	1.02.01.1.05.0006	Pemulangan Pegawai yang Pensiun														
			Jumlah Pegawai Pensiun yang Dipulangkan				35 Orang	36.750.000,00	Kota Jambi, Telanaipura, Telanaipura	DANA TRANSFER UMUM-DANA ALOKASI UMUM	-	2 - Peman gunan Sumber Daya Manusia	-		40.425.000,00	RSUD RD. MATTAHER
	1.02.01.1.05.0009	Pendidikan dan Pelatihan Pegawai Berdasarkan Tugas dan Fungsi														
			Jumlah Pegawai Berdasarkan Tugas dan Fungsi yang Mengikuti Pendidikan dan Pelatihan				210 Orang	897.534.225,00	Kota Jambi, Telanaipura, Telanaipura	DANA TRANSFER UMUM-DANA ALOKASI UMUM	-	2 - Peman gunan Sumber Daya Manusia	-		987.287.650,00	RSUD RD. MATTAHER
	1.02.01.1.05.0010	Sosialisasi Peraturan Perundang-Undangan														
			Jumlah Orang yang Mengikuti Sosialisasi Peraturan Perundang-Undangan				900 Orang	73.500.000,00	Kota Jambi, Telanaipura, Telanaipura	DANA TRANSFER UMUM-DANA ALOKASI UMUM	-	2 - Peman gunan Sumber Daya Manusia	-		80.850.000,00	RSUD RD. MATTAHER
	1.02.01.1.05.0011	Bimbingan Teknis Implementasi Peraturan Perundang-Undangan														

NO	KODE	URUSAN / BIDANG URUSAN / PROGRAM / KEGIATAN / SUB KEGIATAN	INDIKATOR PROGRAM / KEGIATAN / SUB KEGIATAN	TARGET AKHIR PERIODE RENSTRA OPD	REALISASI CAPAIAN RENJA OPD TAHUN 2022	PRAKIRAAN CAPAIAN TARGET RENJA OPD TAHUN 2023	CAPAIAN KINERJA DAN KERANGKA PENDANAAN						KELOMPOK SASARAN	PRAKIRAAN MAJU RENCANA TAHUN 2025		PERANGKAT DAERAH PENANGGUNG JAWAB
							TARGET 2024	PAGU INDIKATIF (Rp)	LOKASI	SUMBER DANA	PRIORITAS			TARGET	PAGU INDIKATIF (Rp)	
											NASIONAL	DAERAH				
1	2	3	4	5	6	7	8	9	10	11	12	13	14	15	16	17
			<i>Jumlah Orang yang Mengikuti Bimbingan Teknis Implementasi Peraturan Perundang-Undangan</i>				10 Orang	52.500.000,00	Kota Jambi, Telanaipura, Telanaipura	DANA TRANSFER UMUM-DANA ALOKASI UMUM	-	2 - Pembangunan Sumber Daya Manusia	-		57.750.000,00	RSUD RD. MATTAHER
	1.02.01.1.06	Administrasi Umum Perangkat Daerah	<i>Persentase Administrasi Umum Perangkat Daerah</i>	-			95 %	5.717.846.600,00			-	2 - Pembangunan Sumber Daya Manusia	-	-	6.289.631.260,00	RSUD RD. MATTAHER
	1.02.01.1.06.0001	Penyediaan Komponen Instalasi Listrik/Penerangan Bangunan Kantor														
			<i>Jumlah Paket Komponen Instalasi Listrik/Penerangan Bangunan Kantor yang Disediakan</i>				1 Paket	210.000.000,00	Kota Jambi, Telanaipura, Telanaipura	DANA TRANSFER UMUM-DANA ALOKASI UMUM	-	2 - Pembangunan Sumber Daya Manusia	-		231.000.000,00	RSUD RD. MATTAHER
	1.02.01.1.06.0002	Penyediaan Peralatan dan Perlengkapan Kantor														
			<i>Jumlah Paket Peralatan dan Perlengkapan Kantor yang Disediakan</i>				1 Paket	3.022.076.800,00	Kota Jambi, Telanaipura, Telanaipura	DANA TRANSFER UMUM-DANA ALOKASI UMUM	-	2 - Pembangunan Sumber Daya Manusia	-		3.324.284.480,00	RSUD RD. MATTAHER
	1.02.01.1.06.0003	Penyediaan Peralatan Rumah Tangga														
			<i>Jumlah Paket Peralatan Rumah Tangga yang Disediakan</i>				1 Paket	997.500.000,00	Kota Jambi, Telanaipura, Telanaipura	DANA TRANSFER UMUM-DANA ALOKASI UMUM	-	2 - Pembangunan Sumber Daya Manusia	-		1.097.250.000,00	RSUD RD. MATTAHER
	1.02.01.1.06.0004	Penyediaan Bahan Logistik Kantor														
			<i>Jumlah Paket Bahan Logistik Kantor yang Disediakan</i>				1 Paket	178.500.000,00	Kota Jambi, Telanaipura, Telanaipura	DANA TRANSFER UMUM-DANA ALOKASI UMUM	-	2 - Pembangunan Sumber Daya Manusia	-		196.350.000,00	RSUD RD. MATTAHER
	1.02.01.1.06.0005	Penyediaan Barang Cetakan dan Penggandaan														
			<i>Jumlah Paket Barang Cetakan dan Penggandaan yang Disediakan</i>				1 Paket	350.000.000,00	Kota Jambi, Telanaipura, Telanaipura	DANA TRANSFER UMUM-DANA ALOKASI UMUM	-	2 - Pembangunan Sumber Daya Manusia	-		385.000.000,00	RSUD RD. MATTAHER
	1.02.01.1.06.0006	Penyediaan Bahan Bacaan dan Peraturan Perundang-Undangan														

NO	KODE	URUSAN / BIDANG URUSAN / PROGRAM / KEGIATAN / SUB KEGIATAN	INDIKATOR PROGRAM / KEGIATAN / SUB KEGIATAN	TARGET AKHIR PERIODE RENSTRA OPD	REALISASI CAPAIAN RENJA OPD TAHUN 2022	PRAKIRAAN CAPAIAN TARGET RENJA OPD TAHUN 2023	CAPAIAN KINERJA DAN KERANGKA PENDANAAN						KELOMPOK SASARAN	PRAKIRAAN MAJU RENCANA TAHUN 2025		PERANGKAT DAERAH PENANGGUNG JAWAB
							TARGET 2024	PAGU INDIKATIF (Rp)	LOKASI	SUMBER DANA	PRIORITAS			TARGET	PAGU INDIKATIF (Rp)	
											NASIONAL	DAERAH				
1	2	3	4	5	6	7	8	9	10	11	12	13	14	15	16	17
			Jumlah Dokumen Bahan Bacaan dan Peraturan Perundang-Undangan yang Disediakan				1 Dokumen	3.150.000,00	Kota Jambi, Telanaipura, Telanaipura	DANA TRANSFER UMUM-DANA ALOKASI UMUM	-	2 - Peman gunan Sumber Daya Manusia	-		3.465.000,00	RSUD RD. MATTAHER
	1.02.01.1.06.0007	Penyediaan Bahan/Material														
			Jumlah Paket Bahan/Material yang Disediakan				1 Paket	31.500.000,00	Kota Jambi, Telanaipura, Telanaipura	DANA TRANSFER UMUM-DANA ALOKASI UMUM	-	2 - Peman gunan Sumber Daya Manusia	-		34.650.000,00	RSUD RD. MATTAHER
	1.02.01.1.06.0008	Fasilitasi Kunjungan Tamu														
			Jumlah Laporan Fasilitasi Kunjungan Tamu				1 Laporan	52.500.000,00	Kota Jambi, Telanaipura, Telanaipura	DANA TRANSFER UMUM-DANA ALOKASI UMUM	-	2 - Peman gunan Sumber Daya Manusia	-		57.750.000,00	RSUD RD. MATTAHER
	1.02.01.1.06.0009	Penyelenggaraan Rapat Koordinasi dan Konsultasi SKPD														
			Jumlah Laporan Penyelenggaraan Rapat Koordinasi dan Konsultasi SKPD				1 Laporan	772.869.800,00	Kota Jambi, Telanaipura, Telanaipura	DANA TRANSFER UMUM-DANA ALOKASI UMUM	-	2 - Peman gunan Sumber Daya Manusia	-		850.156.780,00	RSUD RD. MATTAHER
	1.02.01.1.06.0010	Penatausahaan Arsip Dinamis pada SKPD														
			Jumlah Dokumen Penatausahaan Arsip Dinamis pada SKPD				1 Dokumen	21.000.000,00	Kota Jambi, Telanaipura, Telanaipura	DANA TRANSFER UMUM-DANA ALOKASI UMUM	-	2 - Peman gunan Sumber Daya Manusia	-		23.100.000,00	RSUD RD. MATTAHER
	1.02.01.1.06.0011	Dukungan Pelaksanaan Sistem Pemerintahan Berbasis Elektronik pada SKPD														
			Jumlah Dokumen Dukungan Pelaksanaan Sistem Pemerintahan Berbasis Elektronik pada SKPD				1 Dokumen	78.750.000,00	Kota Jambi, Telanaipura, Telanaipura	DANA TRANSFER UMUM-DANA ALOKASI UMUM	-	2 - Peman gunan Sumber Daya Manusia	-		86.625.000,00	RSUD RD. MATTAHER
	1.02.01.1.07	Pengadaan Barang Milik Daerah Penunjang Urusan Pemerintah Daerah	Jumlah Unit Barang Milik Daerah Penunjang Urusan Pemerintah Daerah Yang Disediakan	-			33 Unit	22.222.000.000,00			-	2 - Peman gunan Sumber Daya Manusia	-	-	24.444.200.000,00	RSUD RD. MATTAHER
	1.02.01.1.07.0001	Pengadaan Kendaraan Perorangan Dinas atau Kendaraan Dinas Jabatan														

NO	KODE	URUSAN / BIDANG URUSAN / PROGRAM / KEGIATAN / SUB KEGIATAN	INDIKATOR PROGRAM / KEGIATAN / SUB KEGIATAN	TARGET AKHIR PERIODE RENSTRA OPD	REALISASI CAPAIAN RENJA OPD TAHUN 2022	PRAKIRAAN CAPAIAN TARGET RENJA OPD TAHUN 2023	CAPAIAN KINERJA DAN KERANGKA PENDANAAN						KELOMPOK SASARAN	PRAKIRAAN MAJU RENCANA TAHUN 2025		PERANGKAT DAERAH PENANGGUNG JAWAB
							TARGET 2024	PAGU INDIKATIF (Rp)	LOKASI	SUMBER DANA	PRIORITAS			TARGET	PAGU INDIKATIF (Rp)	
											NASIONAL	DAERAH				
1	2	3	4	5	6	7	8	9	10	11	12	13	14	15	16	17
			Jumlah Unit Kendaraan Perorangan Dinas atau Kendaraan Dinas Jabatan yang Disediakan				3 Unit	850.500.000,00	Kota Jambi, Telanaipura, Telanaipura	DANA TRANSFER UMUM-DANA ALOKASI UMUM	-	2 - Pembangunan Sumber Daya Manusia	-		935.550.000,00	RSUD RD. MATTAHER
	1.02.01.1.07.0002	Pengadaan Kendaraan Dinas Operasional atau Lapangan														
			Jumlah Unit Kendaraan Dinas Operasional atau Lapangan yang Disediakan				3 Unit	945.000.000,00	Kota Jambi, Telanaipura, Telanaipura	DANA TRANSFER UMUM-DANA ALOKASI UMUM	-	2 - Pembangunan Sumber Daya Manusia	-		1.039.500.000,00	RSUD RD. MATTAHER
	1.02.01.1.07.0005	Pengadaan Mebel														
			Jumlah Paket Mebel yang Disediakan				1 Paket	372.750.000,00	Kota Jambi, Telanaipura, Telanaipura	DANA TRANSFER UMUM-DANA ALOKASI UMUM	-	-	-		410.025.000,00	RSUD RD. MATTAHER
	1.02.01.1.07.0006	Pengadaan Peralatan dan Mesin Lainnya														
			Jumlah Unit Peralatan dan Mesin Lainnya yang Disediakan				5 Unit	1.102.500.000,00	Kota Jambi, Telanaipura, Telanaipura	DANA TRANSFER UMUM-DANA ALOKASI UMUM	-	2 - Pembangunan Sumber Daya Manusia	-		1.212.750.000,00	RSUD RD. MATTAHER
	1.02.01.1.07.0007	Pengadaan Aset Tetap Lainnya														
			Jumlah Unit Aset Tetap Lainnya yang Disediakan				5 Unit	551.250.000,00	Kota Jambi, Telanaipura, Telanaipura	DANA TRANSFER UMUM-DANA ALOKASI UMUM	-	2 - Pembangunan Sumber Daya Manusia	-		606.375.000,00	RSUD RD. MATTAHER
	1.02.01.1.07.0009	Pengadaan Gedung Kantor atau Bangunan Lainnya														
			Jumlah Unit Gedung Kantor atau Bangunan Lainnya yang Disediakan				5 Unit	10.000.000.000,00	Kota Jambi, Telanaipura, Telanaipura	DANA TRANSFER UMUM-DANA ALOKASI UMUM	-	2 - Pembangunan Sumber Daya Manusia	-		11.000.000.000,00	RSUD RD. MATTAHER
	1.02.01.1.07.0010	Pengadaan Sarana dan Prasarana Gedung Kantor atau Bangunan Lainnya														
			Jumlah Unit Sarana dan Prasarana Gedung Kantor atau Bangunan Lainnya yang Disediakan				15 Unit	8.400.000.000,00	Kota Jambi, Telanaipura, Telanaipura	DANA TRANSFER UMUM-DANA ALOKASI UMUM	-	2 - Pembangunan Sumber Daya Manusia	-		9.240.000.000,00	RSUD RD. MATTAHER
	1.02.01.1.08	Penyediaan Jasa Penunjang Urusan Pemerintahan Daerah	Jumlah Laporan Jasa Penunjang Urusan Pemerintah Daerah yang Disediakan	-			4 Laporan	15.506.216.250,00			-	2 - Pembangunan Sumber Daya Manusia	-	-	17.056.837.875,00	RSUD RD. MATTAHER

NO	KODE	URUSAN / BIDANG URUSAN / PROGRAM / KEGIATAN / SUB KEGIATAN	INDIKATOR PROGRAM / KEGIATAN / SUB KEGIATAN	TARGET AKHIR PERIODE RENSTRA OPD	REALISASI CAPAIAN RENJA OPD TAHUN 2022	PRAKIRAAN CAPAIAN TARGET RENJA OPD TAHUN 2023	CAPAIAN KINERJA DAN KERANGKA PENDANAAN						KELOMPOK SASARAN	PRAKIRAAN MAJU RENCANA TAHUN 2025		PERANGKAT DAERAH PENANGGUNG JAWAB
							TARGET 2024	PAGU INDIKATIF (Rp)	LOKASI	SUMBER DANA	PRIORITAS			TARGET	PAGU INDIKATIF (Rp)	
											NASIONAL	DAERAH				
1	2	3	4	5	6	7	8	9	10	11	12	13	14	15	16	17
	1.02.01.1.08.0001	Penyediaan Jasa Surat Menyurat														
			<i>Jumlah Laporan Penyediaan Jasa Surat Menyurat</i>				1 Laporan	52.500.000,00	Kota Jambi, Telanaipura, Telanaipura	DANA TRANSFER UMUM-DANA ALOKASI UMUM	-	2 - Peman- gunan Sumber Daya Manusia	-		57.750.000,00	RSUD RD. MATTAHER
	1.02.01.1.08.0002	Penyediaan Jasa Komunikasi, Sumber Daya Air dan Listrik														
			<i>Jumlah Laporan Penyediaan Jasa Komunikasi, Sumber Daya Air dan Listrik yang Disediakan</i>				1 Laporan	7.175.412.500,00	Kota Jambi, Telanaipura, Telanaipura	DANA TRANSFER UMUM-DANA ALOKASI UMUM	-	2 - Peman- gunan Sumber Daya Manusia	-		7.892.953.750,00	RSUD RD. MATTAHER
	1.02.01.1.08.0003	Penyediaan Jasa Peralatan dan Perlengkapan Kantor														
			<i>Jumlah Laporan Penyediaan Jasa Peralatan dan Perlengkapan Kantor yang Disediakan</i>				1 Laporan	105.000.000,00	Kota Jambi, Telanaipura, Telanaipura	DANA TRANSFER UMUM-DANA ALOKASI UMUM	-	2 - Peman- gunan Sumber Daya Manusia	-		115.500.000,00	RSUD RD. MATTAHER
	1.02.01.1.08.0004	Penyediaan Jasa Pelayanan Umum Kantor														
			<i>Jumlah Laporan Penyediaan Jasa Pelayanan Umum Kantor yang Disediakan</i>				1 Laporan	8.173.303.750,00	Kota Jambi, Telanaipura, Telanaipura	DANA TRANSFER UMUM-DANA ALOKASI UMUM	-	2 - Peman- gunan Sumber Daya Manusia	-		8.990.634.125,00	RSUD RD. MATTAHER
	1.02.01.1.09	Pemeliharaan Barang Milik Daerah Penunjang Urusan Pemerintahan Daerah	<i>Jumlah Barang Milik Daerah Penunjang Urusan Pemerintah Daerah yang Dipelihara</i>	-			312 Unit	13.013.459.000,00			-	2 - Peman- gunan Sumber Daya Manusia	-	-	14.314.804.900,00	RSUD RD. MATTAHER
	1.02.01.1.09.0001	Penyediaan Jasa Pemeliharaan, Biaya Pemeliharaan dan Pajak Kendaraan Perorangan Dinas atau Kendaraan Dinas Jabatan														
			<i>Jumlah Kendaraan Perorangan Dinas atau Kendaraan Dinas Jabatan yang Dipelihara dan Dibayarkan Pajaknya</i>				50 Unit	2.140.985.750,00	Kota Jambi, Telanaipura, Telanaipura	DANA TRANSFER UMUM-DANA ALOKASI UMUM	-	2 - Peman- gunan Sumber Daya Manusia	-		2.355.084.325,00	RSUD RD. MATTAHER
	1.02.01.1.09.0002	Penyediaan Jasa Pemeliharaan, Biaya Pemeliharaan, Pajak dan Perizinan Kendaraan Dinas Operasional atau Lapangan														
			<i>Jumlah Kendaraan Dinas Operasional atau Lapangan yang Dipelihara dan Dibayarkan Pajak dan Perizinannya</i>				3 Unit	551.250.000,00	Kota Jambi, Telanaipura, Telanaipura	DANA TRANSFER UMUM-DANA ALOKASI UMUM	-	2 - Peman- gunan Sumber Daya Manusia	-		606.375.000,00	RSUD RD. MATTAHER
	1.02.01.1.09.0005	Pemeliharaan Mebel														

NO	KODE	URUSAN / BIDANG URUSAN / PROGRAM / KEGIATAN / SUB KEGIATAN	INDIKATOR PROGRAM / KEGIATAN / SUB KEGIATAN	TARGET AKHIR PERIODE RENSTRA OPD	REALISASI CAPAIAN RENJA OPD TAHUN 2022	PRAKIRAAN CAPAIAN TARGET RENJA OPD TAHUN 2023	CAPAIAN KINERJA DAN KERANGKA PENDANAAN						KELOMPOK SASARAN	PRAKIRAAN MAJU RENCANA TAHUN 2025		PERANGKAT DAERAH PENANGGUNG JAWAB
							TARGET 2024	PAGU INDIKATIF (Rp)	LOKASI	SUMBER DANA	PRIORITAS			TARGET	PAGU INDIKATIF (Rp)	
											NASIONAL	DAERAH				
1	2	3	4	5	6	7	8	9	10	11	12	13	14	15	16	17
			Jumlah Mebel yang Dipelihara				25 Unit	52.500.000,00	Kota Jambi, Telanaipura, Telanaipura	DANA TRANSFER UMUM-DANA ALOKASI UMUM	-	2 - Pemban gunan Sumber Daya Manusia	-		57.750.000,00	RSUD RD. MATTAHER
	1.02.01.1.09.0006	Pemeliharaan Peralatan dan Mesin Lainnya														
			Jumlah Peralatan dan Mesin Lainnya yang Dipelihara				50 Unit	138.648.750,00	Kota Jambi, Telanaipura, Telanaipura	DANA TRANSFER UMUM-DANA ALOKASI UMUM	-	2 - Pemban gunan Sumber Daya Manusia	-		152.513.625,00	RSUD RD. MATTAHER
	1.02.01.1.09.0007	Pemeliharaan Aset Tetap Lainnya														
			Jumlah Aset Tetap Lainnya yang Dipelihara				5 Unit	210.000.000,00	Kota Jambi, Telanaipura, Telanaipura	DANA TRANSFER UMUM-DANA ALOKASI UMUM	-	2 - Pemban gunan Sumber Daya Manusia	-		231.000.000,00	RSUD RD. MATTAHER
	1.02.01.1.09.0009	Pemeliharaan/Rehabilitasi Gedung Kantor dan Bangunan Lainnya														
			Jumlah Gedung Kantor dan Bangunan Lainnya yang Dipelihara/Direhabilitasi				10 Unit	9.920.074.500,00	Kota Jambi, Telanaipura, Telanaipura	DANA TRANSFER UMUM-DANA ALOKASI UMUM	-	2 - Pemban gunan Sumber Daya Manusia	-		10.912.081.950,00	RSUD RD. MATTAHER
	1.02.01.1.10	Peningkatan Pelayanan BLUD	Indeks Kepuasan Masyarakat Indeks Kepuasan Masyarakat RSUD Raden Mattaher Jambi	-			1 Unit 86.00 %	161.333.770.500,00			-	2 - Pemban gunan Sumber Daya Manusia	-	-	177.467.147.550,00	RSUD RD. MATTAHER
	1.02.01.1.10.0001	Pelayanan dan Penunjang Pelayanan BLUD														
			Jumlah BLUD yang Menyediakan Pelayanan dan Penunjang Pelayanan				1 Unit Kerja	161.333.770.500,00	Kota Jambi, Telanaipura, Telanaipura	PENDAPATAN ASLI DAERAH (PAD)	-	2 - Pemban gunan Sumber Daya Manusia	-		177.467.147.550,00	RSUD RD. MATTAHER
2.	1.02.02	PROGRAM PEMENUHAN UPAYA KESEHATAN PERORANGAN DAN UPAYA KESEHATAN MASYARAKAT	Indeks Kepuasan Masyarakat	-			86.00 %	219.853.056.000,00						-	241.798.361.600,00	
	1.02.02.1.01	Penyediaan Fasilitas Pelayanan, Sarana, Prasarana dan Alat Kesehatan untuk UKP Rujukan, UKM dan UKM Rujukan Tingkat Daerah Provinsi	Persentase ketersediaan fasilitas Pelayanan, sarana, Prasarana dan Alat Kesehatan RSUD Raden Mattaher Jambi Yang Teresedia	-			95 %	218.140.556.000,00			-	2 - Pemban gunan Sumber Daya Manusia	-	-	239.954.611.600,00	RSUD RD. MATTAHER
	1.02.02.1.01.0009	Rehabilitasi dan Pemeliharaan Rumah Sakit														



NO	KODE	URUSAN / BIDANG URUSAN / PROGRAM / KEGIATAN / SUB KEGIATAN	INDIKATOR PROGRAM / KEGIATAN / SUB KEGIATAN	TARGET AKHIR PERIODE RENSTRA OPD	REALISASI CAPAIAN RENJA OPD TAHUN 2022	PRAKIRAAN CAPAIAN TARGET RENJA OPD TAHUN 2023	CAPAIAN KINERJA DAN KERANGKA PENDANAAN						KELOMPOK SASARAN	PRAKIRAAN MAJU RENCANA TAHUN 2025		PERANGKAT DAERAH PENANGGUNG JAWAB
							TARGET 2024	PAGU INDIKATIF (Rp)	LOKASI	SUMBER DANA	PRIORITAS			TARGET	PAGU INDIKATIF (Rp)	
											NASIONAL	DAERAH				
1	2	3	4	5	6	7	8	9	10	11	12	13	14	15	16	17
			Jumlah Sarana, Prasarana dan Alat Kesehatan yang Dilakukan Rehabilitasi dan Pemeliharaan oleh Rumah Sakit				50 Unit	10.000.000.000,00	Kota Jambi, Telanaipura, Telanaipura	DANA TRANSFER UMUM-DANA ALOKASI UMUM	-	2 - Pemban gunan Sumber Daya Manusia	-		11.000.000.000,00	RSUD RD. MATTAHER
	1.02.02.1.01.0010	Pengadaan Alat Kesehatan/Alat Penunjang Medik Fasilitas Layanan Kesehatan														
			Jumlah Alat Kesehatan/Alat Penunjang Medik Fasilitas Layanan Kesehatan yang Disediakan				50 Unit	155.000.000.000,00	Kota Jambi, Semua Kecamatan, Semua Kel/Desa	DANA TRANSFER UMUM-DANA ALOKASI UMUM	-	-	-		170.500.000.000,00	RSUD RD. MATTAHER
	1.02.02.1.01.0013	Pengadaan dan Pemeliharaan Alat Kalibrasi														
			Jumlah Alat Uji dan Kalibrasi pada Unit Pemeliharaan Fasilitas Kesehatan Regional/Regional Maintainance Center yang Disediakan dan Dipelihara				10 Unit	105.000.000,00	Kota Jambi, Telanaipura, Telanaipura	DANA TRANSFER UMUM-DANA ALOKASI UMUM	-	2 - Pemban gunan Sumber Daya Manusia	-		115.500.000,00	RSUD RD. MATTAHER
	1.02.02.1.01.0016	Pengadaan Barang Penunjang Operasional Rumah Sakit														
			Jumlah Barang Penunjang Operasional Rumah Sakit yang Disediakan				10 Unit	1.050.000.000,00	Kota Jambi, Telanaipura, Telanaipura	DANA TRANSFER UMUM-DANA ALOKASI UMUM	-	2 - Pemban gunan Sumber Daya Manusia	-		1.155.000.000,00	RSUD RD. MATTAHER
	1.02.02.1.01.0020	Penyediaan Telemedicine di Fasilitas Pelayanan Kesehatan														
			Jumlah Fasilitas Pelayanan Kesehatan (Fasyankes) yang Melayani Konsultasi Jarak Jauh Antar Fasyankes Melalui Pelayanan Telemedicine untuk Mendapatkan Akses Pelayanan Kesehatan yang Berkualitas				1 Unit	210.000.000,00	Kota Jambi, Telanaipura, Telanaipura	DANA TRANSFER UMUM-DANA ALOKASI UMUM	-	2 - Pemban gunan Sumber Daya Manusia	-		231.000.000,00	RSUD RD. MATTAHER
	1.02.02.1.01.0026	Pengembangan Rumah Sakit														
			Jumlah Rumah sakit yang ditingkatkan sarana, prasarana, alat kesehatan dan SDM agar sesuai standar jenis pelayanan rumah sakit berdasarkan kelas rumah sakit yang memenuhi rasio tempat tidur terhadap jumlah penduduk minimal 1:1000 dan/atau dalam rangka peningkatan kapasitas pelayanan rumah sakit				1 Unit	20.000.000.000,00	Kota Jambi, Telanaipura, Telanaipura	DANA TRANSFER UMUM-DANA ALOKASI UMUM	-	2 - Pemban gunan Sumber Daya Manusia	-		22.000.000.000,00	RSUD RD. MATTAHER
	1.02.02.1.01.0027	Pengadaan Obat, Bahan Habis Pakai, Bahan Medis Habis Pakai,, Vaksin, Makanan dan Minuman di Fasilitas Kesehatan														

NO	KODE	URUSAN / BIDANG URUSAN / PROGRAM / KEGIATAN / SUB KEGIATAN	INDIKATOR PROGRAM / KEGIATAN / SUB KEGIATAN	TARGET AKHIR PERIODE RENSTRA OPD	REALISASI CAPAIAN RENJA OPD TAHUN 2022	PRAKIRAAN CAPAIAN TARGET RENJA OPD TAHUN 2023	CAPAIAN KINERJA DAN KERANGKA PENDANAAN						KELOMPOK SASARAN	PRAKIRAAN MAJU RENCANA TAHUN 2025		PERANGKAT DAERAH PENANGGUNG JAWAB	
							TARGET 2024	PAGU INDIKATIF (Rp)	LOKASI	SUMBER DANA	PRIORITAS			TARGET	PAGU INDIKATIF (Rp)		
											NASIONAL	DAERAH					
1	2	3	4	5	6	7	8	9	10	11	12	13	14	15	16	17	
			Jumlah Obat, Bahan Habis Pakai, Bahan Medis Habis Pakai, Vaksin, Makanan dan Minuman di Fasilitas Kesehatan yang disediakan				1 Paket	31.775.556.000,00	Kota Jambi, Telanaipura, Telanaipura	DANA TRANSFER UMUM-DANA ALOKASI UMUM	-	2 - Pemban gunan Sumber Daya Manusia	-		34.953.111.600,00	RSUD RD. MATTABER	
	1.02.02.1.02	Penyediaan Layanan Kesehatan untuk UKP Rujukan, UKM dan UKM Rujukan Tingkat Daerah Provinsi	Persentase Ketersediaan Layanan Kesehatan untuk UKP Rujukan, UKM dan UKM Rujukan Tingkat Daerah Provinsi yang disediakan	-			98 %	682.500.000,00			-	2 - Pemban gunan Sumber Daya Manusia	-	-	750.750.000,00	RSUD RD. MATTABER	
	1.02.02.1.02.0009	Pengelolaan Pelayanan Promosi Kesehatan															
			Jumlah Dokumen Hasil Pengelolaan Pelayanan Promosi Kesehatan				1 Dokumen	157.500.000,00	Kota Jambi, Telanaipura, Telanaipura	DANA TRANSFER UMUM-DANA ALOKASI UMUM	-	2 - Pemban gunan Sumber Daya Manusia	-		173.250.000,00	RSUD RD. MATTABER	
	1.02.02.1.02.0022	Operasional Pelayanan Rumah Sakit															
			Jumlah Dokumen Operasional Pelayanan Rumah Sakit				1 Dokumen	525.000.000,00	Kota Jambi, Telanaipura, Telanaipura	DANA TRANSFER UMUM-DANA ALOKASI UMUM	-	2 - Pemban gunan Sumber Daya Manusia	-		577.500.000,00	RSUD RD. MATTABER	
	1.02.02.1.03	Penyelenggaraan Sistem Informasi Kesehatan Secara Terintegrasi	Persentase Penyelenggaraan Sistem Informasi Kesehatan Secara Terintegrasi	-			90 %	630.000.000,00			-	2 - Pemban gunan Sumber Daya Manusia	-	-	693.000.000,00	RSUD RD. MATTABER	
	1.02.02.1.03.0002	Pengelolaan Sistem Informasi Kesehatan															
			Jumlah Dokumen Hasil Pengelolaan Sistem Informasi Kesehatan				1 Dokumen	630.000.000,00	Kota Jambi, Telanaipura, Telanaipura	DANA TRANSFER UMUM-DANA ALOKASI UMUM	-	2 - Pemban gunan Sumber Daya Manusia	-		693.000.000,00	RSUD RD. MATTABER	
	1.02.02.1.04	Penerbitan Izin Rumah Sakit Kelas B dan Fasilitas Pelayanan Kesehatan Tingkat Daerah Provinsi	Persentase Rumah Sakit Kelas B dan Fasilitas Pelayanan Kesehatan Tingkat Daerah Provinsi yang memenuhi persyaratan akreditasi	-			100 %	400.000.000,00			-	2 - Pemban gunan Sumber Daya Manusia	-	-	400.000.000,00	RSUD RD. MATTABER	
	1.02.02.1.04.0002	Peningkatan Tata Kelola Rumah Sakit															
			Jumlah Rumah Sakit yang Melakukan Peningkatan Tata Kelola Sesuai Standar				1 Unit	400.000.000,00	Kota Jambi, Telanaipura, Telanaipura	DANA TRANSFER UMUM-DANA ALOKASI UMUM	-	2 - Pemban gunan Sumber Daya Manusia	-		400.000.000,00	RSUD RD. MATTABER	
		RUMAH SAKIT JIWA						99.918.428.113,00							100.711.747.113,00		

NO	KODE	URUSAN / BIDANG URUSAN / PROGRAM / KEGIATAN / SUB KEGIATAN	INDIKATOR PROGRAM / KEGIATAN / SUB KEGIATAN	TARGET AKHIR PERIODE RENSTRA OPD	REALISASI CAPAIAN RENJA OPD TAHUN 2022	PRAKIRAAN CAPAIAN TARGET RENJA OPD TAHUN 2023	CAPAIAN KINERJA DAN KERANGKA PENDANAAN						KELOMPOK SASARAN	PRAKIRAAN MAJU RENCANA TAHUN 2025		PERANGKAT DAERAH PENANGGUNG JAWAB
							TARGET 2024	PAGU INDIKATIF (Rp)	LOKASI	SUMBER DANA	PRIORITAS			TARGET	PAGU INDIKATIF (Rp)	
											NASIONAL	DAERAH				
1	2	3	4	5	6	7	8	9	10	11	12	13	14	15	16	17
	1	URUSAN PEMERINTAHAN WAJIB YANG BERKAITAN DENGAN PELAYANAN DASAR						99.918.428.113,00							100.711.747.113,00	
	1.02	URUSAN PEMERINTAHAN BIDANG KESEHATAN						99.918.428.113,00							100.711.747.113,00	
1.	1.02.01	PROGRAM PENUNJANG URUSAN PEMERINTAHAN DAERAH PROVINSI	Predikat SAKIP	-			B Nilai	68.818.540.000,00						-	72.013.709.000,00	
	1.02.01.1.01	Perencanaan, Penganggaran, dan Evaluasi Kinerja Perangkat Daerah	Persentase dokumen perencanaan, penganggaran dan Evaluasi Kinerja yang disusun	-			85 %	290.000.000,00			-	2 - Pemban gunan Sumber Daya Manusia	-	-	290.000.000,00	RUMAH SAKIT JiWA
	1.02.01.1.01.0001	Penyusunan Dokumen Perencanaan Perangkat Daerah														
			Jumlah Dokumen Perencanaan Perangkat Daerah				4 Dokumen	115.000.000,00	Kota Jambi, Alam Barajo, Kenali Besar	DANA TRANSFER UMUM-DANA ALOKASI UMUM	-	2 - Pemban gunan Sumber Daya Manusia	-		115.000.000,00	RUMAH SAKIT JiWA
	1.02.01.1.01.0002	Koordinasi dan Penyusunan Dokumen RKA- SKPD														
			Jumlah Dokumen RKA-SKPD dan Laporan Hasil Koordinasi Penyusunan Dokumen RKA-SKPD				8 Dokumen	135.000.000,00	Kota Jambi, Alam Barajo, Kenali Besar	DANA TRANSFER UMUM-DANA ALOKASI UMUM	-	2 - Pemban gunan Sumber Daya Manusia	-		135.000.000,00	RUMAH SAKIT JiWA
	1.02.01.1.01.0006	Koordinasi dan Penyusunan Laporan Capaian Kinerja dan Ikhtisar Realisasi Kinerja SKPD														
			Jumlah Laporan Capaian Kinerja dan Ikhtisar Realisasi Kinerja SKPD dan Laporan Hasil Koordinasi Penyusunan Laporan Capaian Kinerja dan Ikhtisar Realisasi Kinerja SKPD				2 Laporan	40.000.000,00	Kota Jambi, Alam Barajo, Kenali Besar	DANA TRANSFER UMUM-DANA ALOKASI UMUM	-	2 - Pemban gunan Sumber Daya Manusia	-		40.000.000,00	RUMAH SAKIT JiWA
	1.02.01.1.02	Administrasi Keuangan Perangkat Daerah	Persentase kegiatan Keuangan Perangkat Daerah	-			100 %	42.820.150.000,00			-	2 - Pemban gunan Sumber Daya Manusia	-	-	45.000.000.000,00	RUMAH SAKIT JiWA
	1.02.01.1.02.0001	Penyediaan Gaji dan Tunjangan ASN														
			Jumlah Orang yang Menerima Gaji dan Tunjangan ASN				3300 Orang/ Bulan	42.820.150.000,00	Kota Jambi, Alam Barajo, Kenali Besar	DANA TRANSFER UMUM-DANA ALOKASI UMUM	-	2 - Pemban gunan Sumber Daya Manusia	-		45.000.000.000,00	RUMAH SAKIT JiWA

NO	KODE	URUSAN / BIDANG URUSAN / PROGRAM / KEGIATAN / SUB KEGIATAN	INDIKATOR PROGRAM / KEGIATAN / SUB KEGIATAN	TARGET AKHIR PERIODE RENSTRA OPD	REALISASI CAPAIAN RENJA OPD TAHUN 2022	PRAKIRAAN CAPAIAN TARGET RENJA OPD TAHUN 2023	CAPAIAN KINERJA DAN KERANGKA PENDANAAN						KELOMPOK SASARAN	PRAKIRAAN MAJU RENCANA TAHUN 2025		PERANGKAT DAERAH PENANGGUNG JAWAB
							TARGET 2024	PAGU INDIKATIF (Rp)	LOKASI	SUMBER DANA	PRIORITAS			TARGET	PAGU INDIKATIF (Rp)	
											NASIONAL	DAERAH				
1	2	3	4	5	6	7	8	9	10	11	12	13	14	15	16	17
	1.02.01.1.05	Administrasi Kepegawaian Perangkat Daerah	Persentase administrasi Kepegawaian Perangkat Daerah yang dilaksanakan	-			95 %	507.950.000,00			-	2 - Pembangunan Sumber Daya Manusia	-	-	507.950.000,00	RUMAH SAKIT JiWA
	1.02.01.1.05.0002	Pengadaan Pakaian Dinas Beserta Atribut Kelengkapannya														
			Jumlah Paket Pakaian Dinas Beserta Atribut Kelengkapan				465 Paket	302.250.000,00	Kota Jambi, Alam Barajo, Kenali Besar	DANA TRANSFER UMUM-DANA ALOKASI UMUM	-	2 - Pembangunan Sumber Daya Manusia	-		302.250.000,00	RUMAH SAKIT JiWA
	1.02.01.1.05.0009	Pendidikan dan Pelatihan Pegawai Berdasarkan Tugas dan Fungsi														
			Jumlah Pegawai Berdasarkan Tugas dan Fungsi yang Mengikuti Pendidikan dan Pelatihan				47 Orang	205.700.000,00	Kota Jambi, Alam Barajo, Kenali Besar	DANA TRANSFER UMUM-DANA ALOKASI UMUM	-	2 - Pembangunan Sumber Daya Manusia	-		205.700.000,00	RUMAH SAKIT JiWA
	1.02.01.1.06	Administrasi Umum Perangkat Daerah	-	-			-	907.250.000,00			-	2 - Pembangunan Sumber Daya Manusia	-	-	998.250.000,00	RUMAH SAKIT JiWA
	1.02.01.1.06.0002	Penyediaan Peralatan dan Perlengkapan Kantor														
			Jumlah Paket Peralatan dan Perlengkapan Kantor yang Disediakan				42 Paket	302.250.000,00	Kota Jambi, Alam Barajo, Kenali Besar	DANA TRANSFER UMUM-DANA ALOKASI UMUM	-	2 - Pembangunan Sumber Daya Manusia	-		332.750.000,00	RUMAH SAKIT JiWA
	1.02.01.1.06.0005	Penyediaan Barang Cetakan dan Penggandaan														
			Jumlah Paket Barang Cetakan dan Penggandaan yang Disediakan				13 Paket	363.000.000,00	Kota Jambi, Semua Kecamatan, Semua Kel/Desa	DANA TRANSFER UMUM-DANA ALOKASI UMUM	-	2 - Pembangunan Sumber Daya Manusia	-		399.300.000,00	RUMAH SAKIT JiWA
	1.02.01.1.06.0009	Penyelenggaraan Rapat Koordinasi dan Konsultasi SKPD														
			Jumlah Laporan Penyelenggaraan Rapat Koordinasi dan Konsultasi SKPD				34 Laporan	242.000.000,00	Kota Jambi, Alam Barajo, Kenali Besar	DANA TRANSFER UMUM-DANA ALOKASI UMUM	-	2 - Pembangunan Sumber Daya Manusia	-		266.200.000,00	RUMAH SAKIT JiWA
	1.02.01.1.07	Pengadaan Barang Milik Daerah Penunjang Urusan Pemerintah Daerah	-	-			-	50.000.000,00			-	2 - Pembangunan Sumber Daya Manusia	-	-	50.000.000,00	RUMAH SAKIT JiWA

NO	KODE	URUSAN / BIDANG URUSAN / PROGRAM / KEGIATAN / SUB KEGIATAN	INDIKATOR PROGRAM / KEGIATAN / SUB KEGIATAN	TARGET AKHIR PERIODE RENSTRA OPD	REALISASI CAPAIAN RENJA OPD TAHUN 2022	PRAKIRAAN CAPAIAN TARGET RENJA OPD TAHUN 2023	CAPAIAN KINERJA DAN KERANGKA PENDANAAN						KELOMPOK SASARAN	PRAKIRAAN MAJU RENCANA TAHUN 2025		PERANGKAT DAERAH PENANGGUNG JAWAB
							TARGET 2024	PAGU INDIKATIF (Rp)	LOKASI	SUMBER DANA	PRIORITAS			TARGET	PAGU INDIKATIF (Rp)	
											NASIONAL	DAERAH				
1	2	3	4	5	6	7	8	9	10	11	12	13	14	15	16	17
	1.02.01.1.07.0002	Pengadaan Kendaraan Dinas Operasional atau Lapangan														
			<i>Jumlah Unit Kendaraan Dinas Operasional atau Lapangan yang Disediakan</i>				2 Unit	50.000.000,00	Kota Jambi, Alam Barajo, Kenali Besar	PENDAPATAN ASLI DAERAH (PAD)	-	2 - Pemban gunan Sumber Daya Manusia	-		50.000.000,00	RUMAH SAKIT JiWA
	1.02.01.1.08	Penyediaan Jasa Penunjang Urusan Pemerintahan Daerah	<i>Persentase Laporan Jasa Penunjang Urusan Pemerintah Daerah yang terlaksana</i>	-			98 %	7.488.690.000,00			-	2 - Pemban gunan Sumber Daya Manusia	-	-	8.237.559.000,00	RUMAH SAKIT JiWA
	1.02.01.1.08.0001	Penyediaan Jasa Surat Menyurat														
			<i>Jumlah Laporan Penyediaan Jasa Surat Menyurat</i>				4 Laporan	4.840.000,00	Kota Jambi, Alam Barajo, Kenali Besar	DANA TRANSFER UMUM-DANA ALOKASI UMUM	-	2 - Pemban gunan Sumber Daya Manusia	-		5.324.000,00	RUMAH SAKIT JiWA
	1.02.01.1.08.0002	Penyediaan Jasa Komunikasi, Sumber Daya Air dan Listrik														
			<i>Jumlah Laporan Penyediaan Jasa Komunikasi, Sumber Daya Air dan Listrik yang Disediakan</i>				4 Laporan	1.391.500.000,00	Kota Jambi, Alam Barajo, Kenali Besar	DANA TRANSFER UMUM-DANA ALOKASI UMUM	-	2 - Pemban gunan Sumber Daya Manusia	-		1.530.650.000,00	RUMAH SAKIT JiWA
	1.02.01.1.08.0004	Penyediaan Jasa Pelayanan Umum Kantor														
			<i>Jumlah Laporan Penyediaan Jasa Pelayanan Umum Kantor yang Disediakan</i>				4 Laporan	6.092.350.000,00	Kota Jambi, Alam Barajo, Kenali Besar	DANA TRANSFER UMUM-DANA ALOKASI UMUM	-	2 - Pemban gunan Sumber Daya Manusia	-		6.701.585.000,00	RUMAH SAKIT JiWA
	1.02.01.1.09	Pemeliharaan Barang Milik Daerah Penunjang Urusan Pemerintahan Daerah	<i>Persentase jumlah Barang Milik Daerah Penunjang Urusan Pemerintahan Daerah yang dipelihara</i>	-			95 %	1.754.500.000,00			-	2 - Pemban gunan Sumber Daya Manusia	-	-	1.929.950.000,00	RUMAH SAKIT JiWA
	1.02.01.1.09.0001	Penyediaan Jasa Pemeliharaan, Biaya Pemeliharaan dan Pajak Kendaraan Perorangan Dinas atau Kendaraan Dinas Jabatan														
			<i>Jumlah Kendaraan Perorangan Dinas atau Kendaraan Dinas Jabatan yang Dipelihara dan Dibayarkan Pajaknya</i>				50 Unit	484.000.000,00	Kota Jambi, Alam Barajo, Kenali Besar	DANA TRANSFER UMUM-DANA ALOKASI UMUM	-	2 - Pemban gunan Sumber Daya Manusia	-		532.400.000,00	RUMAH SAKIT JiWA
	1.02.01.1.09.0011	Pemeliharaan/Rehabilitasi Sarana dan Prasarana Pendukung Gedung Kantor atau Bangunan Lainnya														

NO	KODE	URUSAN / BIDANG URUSAN / PROGRAM / KEGIATAN / SUB KEGIATAN	INDIKATOR PROGRAM / KEGIATAN / SUB KEGIATAN	TARGET AKHIR PERIODE RENSTRA OPD	REALISASI CAPAIAN RENJA OPD TAHUN 2022	PRAKIRAAN CAPAIAN TARGET RENJA OPD TAHUN 2023	CAPAIAN KINERJA DAN KERANGKA PENDANAAN						KELOMPOK SASARAN	PRAKIRAAN MAJU RENCANA TAHUN 2025		PERANGKAT DAERAH PENANGGUNG JAWAB
							TARGET 2024	PAGU INDIKATIF (Rp)	LOKASI	SUMBER DANA	PRIORITAS			TARGET	PAGU INDIKATIF (Rp)	
											NASIONAL	DAERAH				
1	2	3	4	5	6	7	8	9	10	11	12	13	14	15	16	17
			Jumlah Sarana dan Prasarana Pendukung Gedung Kantor atau Bangunan Lainnya yang Dipelihara/Direhabilitasi				2 Unit	1.270.500.000,00	Kota Jambi, Alam Barajo, Kenali Besar	PENDAPATAN ASLI DAERAH (PAD)	-	2 - Pembangunan Sumber Daya Manusia	-		1.397.550.000,00	RUMAH SAKIT JIWA
	1.02.01.1.10	Peningkatan Pelayanan BLUD	Indeks Kepuasan Masyarakat Terhadap RSJ Jumlah BLUD yang menyediakan pelayanan dan penunjang pelayanan	-			85 % 85 %	15.000.000.000,00			-	2 - Pembangunan Sumber Daya Manusia	-	-	15.000.000.000,00	RUMAH SAKIT JIWA
	1.02.01.1.10.0001	Pelayanan dan Penunjang Pelayanan BLUD														
			Jumlah BLUD yang Menyediakan Pelayanan dan Penunjang Pelayanan				1 Unit Kerja	15.000.000.000,00	Kota Jambi, Alam Barajo, Kenali Besar	DANA TRANSFER UMUM-DANA ALOKASI UMUM	-	2 - Pembangunan Sumber Daya Manusia	-		15.000.000.000,00	RUMAH SAKIT JIWA
2.	1.02.02	PROGRAM PEMENUHAN UPAYA KESEHATAN PERORANGAN DAN UPAYA KESEHATAN MASYARAKAT	Predikat SAKIP Persentase pemenuhan upaya kesehatan perorangan dan upaya kesehatan masyarakat yang terpenuhi Predikat SAKIP	-			B Nilai 85 Nilai B Nilai	31.099.888.113,00						-	28.698.038.113,00	
	1.02.02.1.01	Penyediaan Fasilitas Pelayanan, Sarana, Prasarana dan Alat Kesehatan untuk UKP Rujukan, UKM dan UKM Rujukan Tingkat Daerah Provinsi	Persentase Fasilitas Pelayanan, sarana & prasarana dan alat kesehatan yang terpenuhi Persentase jumlah pengadaan barang milik daerah penunjang urusan pemerintah daerah yang diadakan Persentase Kegiatan Administrasi Umum perangkat daerah yang Dilaksanakan	-			95 % 90 % 96 %	23.609.888.113,00			-	2 - Pembangunan Sumber Daya Manusia	-	-	21.158.038.113,00	RUMAH SAKIT JIWA
	1.02.02.1.01.0004	Pengembangan Fasilitas Kesehatan Lainnya														
			Jumlah Fasilitas Kesehatan Lainnya yang Ditingkatkan Sarana, Prasarana, Alat Kesehatan dan SDM agar Sesuai Standar				5 Unit	9.159.189.453,00	Kota Jambi, Alam Barajo, Kenali Besar	PENDAPATAN ASLI DAERAH (PAD)	-	2 - Pembangunan Sumber Daya Manusia	-		9.159.189.453,00	RUMAH SAKIT JIWA
	1.02.02.1.01.0009	Rehabilitasi dan Pemeliharaan Rumah Sakit														
			Jumlah Sarana, Prasarana dan Alat Kesehatan yang Dilakukan Rehabilitasi dan Pemeliharaan oleh Rumah Sakit				1 Unit	3.367.427.760,00	Kota Jambi, Alam Barajo, Kenali Besar	PENDAPATAN ASLI DAERAH (PAD)	-	2 - Pembangunan Sumber Daya Manusia	-		1.992.427.760,00	RUMAH SAKIT JIWA
	1.02.02.1.01.0010	Pengadaan Alat Kesehatan/Alat Penunjang Medik Fasilitas Layanan Kesehatan														

NO	KODE	URUSAN / BIDANG URUSAN / PROGRAM / KEGIATAN / SUB KEGIATAN	INDIKATOR PROGRAM / KEGIATAN / SUB KEGIATAN	TARGET AKHIR PERIODE RENSTRA OPD	REALISASI CAPAIAN RENJA OPD TAHUN 2022	PRAKIRAAN CAPAIAN TARGET RENJA OPD TAHUN 2023	CAPAIAN KINERJA DAN KERANGKA PENDANAAN						KELOMPOK SASARAN	PRAKIRAAN MAJU RENCANA TAHUN 2025		PERANGKAT DAERAH PENANGGUNG JAWAB
							TARGET 2024	PAGU INDIKATIF (Rp)	LOKASI	SUMBER DANA	PRIORITAS			TARGET	PAGU INDIKATIF (Rp)	
											NASIONAL	DAERAH				
1	2	3	4	5	6	7	8	9	10	11	12	13	14	15	16	17
			Jumlah Alat Kesehatan/Alat Penunjang Medik Fasilitas Layanan Kesehatan yang Disediakan				30 Unit	1.730.000.000,00	Kota Jambi, Alam Barajo, Kenali Besar	PENDAPATAN ASLI DAERAH (PAD)	-	2 - Pembangunan Sumber Daya Manusia	-		1.500.000.000,00	RUMAH SAKIT JIWA
	1.02.02.1.01.0013	Pengadaan dan Pemeliharaan Alat Kalibrasi														
			Jumlah Alat Uji dan Kalibrasi pada Unit Pemeliharaan Fasilitas Kesehatan Regional/Regional Maintainance Center yang Disediakan dan Dipelihara				15 Unit	121.000.000,00	Kota Jambi, Alam Barajo, Kenali Besar	DANA TRANSFER UMUM-DANA ALOKASI UMUM	-	2 - Pembangunan Sumber Daya Manusia	-		121.000.000,00	RUMAH SAKIT JIWA
	1.02.02.1.01.0016	Pengadaan Barang Penunjang Operasional Rumah Sakit														
			Jumlah Barang Penunjang Operasional Rumah Sakit yang Disediakan				38 Unit	423.500.000,00	Kota Jambi, Alam Barajo, Bagan Pete	DANA TRANSFER UMUM-DANA ALOKASI UMUM	-	2 - Pembangunan Sumber Daya Manusia	-		423.500.000,00	RUMAH SAKIT JIWA
	1.02.02.1.01.0017	Pemeliharaan Alat Kesehatan/Alat Penunjang Medik Fasilitas Layanan Kesehatan														
			Jumlah Alat Kesehatan/Alat Penunjang Medik Fasilitas Layanan Kesehatan yang Terpelihara Sesuai Standar				4 Unit	121.000.000,00	Kota Jambi, Alam Barajo, Kenali Besar	DANA TRANSFER UMUM-DANA ALOKASI UMUM	-	2 - Pembangunan Sumber Daya Manusia	-		133.100.000,00	RUMAH SAKIT JIWA
	1.02.02.1.01.0027	Pengadaan Obat, Bahan Habis Pakai, Bahan Medis Habis Pakai,, Vaksin, Makanan dan Minuman di Fasilitas Kesehatan														
			Jumlah Obat, Bahan Habis Pakai, Bahan Medis Habis Pakai, Vaksin, Makanan dan Minuman di Fasilitas Kesehatan yang disediakan				2 Paket	8.687.770.900,00	Kota Jambi, Alam Barajo, Kenali Besar	PENDAPATAN ASLI DAERAH (PAD)	-	2 - Pembangunan Sumber Daya Manusia	-		7.828.820.900,00	RUMAH SAKIT JIWA
	1.02.02.1.02	Penyediaan Layanan Kesehatan untuk UKP Rujukan, UKM dan UKM Rujukan Tingkat Daerah Provinsi	Persentase Layanan Kesehatan untuk UKP Rujukan, UKKM dan UKM Rujukan Tingkat daerah Provinsi	-			95 %	6.950.000.000,00			-	2 - Pembangunan Sumber Daya Manusia	-	-	7.000.000.000,00	RUMAH SAKIT JIWA
	1.02.02.1.02.0008	Pengelolaan Pelayanan Kesehatan Lingkungan														
			Jumlah Dokumen Hasil Pengelolaan Pelayanan Kesehatan Lingkungan				4 Dokumen	150.000.000,00	Kota Jambi, Alam Barajo, Kenali Besar	DANA TRANSFER UMUM-DANA ALOKASI UMUM	-	2 - Pembangunan Sumber Daya Manusia	-		150.000.000,00	RUMAH SAKIT JIWA
	1.02.02.1.02.0009	Pengelolaan Pelayanan Promosi Kesehatan														

NO	KODE	URUSAN / BIDANG URUSAN / PROGRAM / KEGIATAN / SUB KEGIATAN	INDIKATOR PROGRAM / KEGIATAN / SUB KEGIATAN	TARGET AKHIR PERIODE RENSTRA OPD	REALISASI CAPAIAN RENJA OPD TAHUN 2022	PRAKIRAAN CAPAIAN TARGET RENJA OPD TAHUN 2023	CAPAIAN KINERJA DAN KERANGKA PENDANAAN						KELOMPOK SASARAN	PRAKIRAAN MAJU RENCANA TAHUN 2025		PERANGKAT DAERAH PENANGGUNG JAWAB
							TARGET 2024	PAGU INDIKATIF (Rp)	LOKASI	SUMBER DANA	PRIORITAS			TARGET	PAGU INDIKATIF (Rp)	
											NASIONAL	DAERAH				
1	2	3	4	5	6	7	8	9	10	11	12	13	14	15	16	17
			Jumlah Dokumen Hasil Pengelolaan Pelayanan Promosi Kesehatan				4 Dokumen	120.000.000,00	Kota Jambi, Alam Barajo, Kenali Besar	PENDAPATAN ASLI DAERAH (PAD)	-	2 - Pemban gunan Sumber Daya Manusia	-		120.000.000,00	RUMAH SAKIT JIWA
	1.02.02.1.02.0013	Pengelolaan Pelayanan Kesehatan Orang dengan Masalah Kesehatan Jiwa (ODMK)														
			Jumlah Dokumen Hasil Pengelolaan Pelayanan Kesehatan Orang dengan Masalah Kesehatan Jiwa (ODMK)				4 Dokumen	4.500.000.000,00	Kota Jambi, Alam Barajo, Kenali Besar	DANA TRANSFER UMUM-DANA ALOKASI UMUM	-	2 - Pemban gunan Sumber Daya Manusia	-		4.550.000.000,00	RUMAH SAKIT JIWA
	1.02.02.1.02.0014	Pengelolaan Pelayanan Kesehatan Orang dengan Kecanduan NAPZA														
			Jumlah Penyalahguna NAPZA yang Mendapatkan Rehabilitasi Medis				24 Orang	1.850.000.000,00	Kota Jambi, Alam Barajo, Kenali Besar	DANA TRANSFER UMUM-DANA ALOKASI UMUM	-	2 - Pemban gunan Sumber Daya Manusia	-		1.850.000.000,00	RUMAH SAKIT JIWA
	1.02.02.1.02.0016	Pengelolaan Jaminan Kesehatan Masyarakat														
			Jumlah Dokumen Hasil Pengelolaan Jaminan Kesehatan Masyarakat				3 Dokumen	330.000.000,00	Kota Jambi, Alam Barajo, Kenali Besar	DANA TRANSFER UMUM-DANA ALOKASI UMUM	-	2 - Pemban gunan Sumber Daya Manusia	-		330.000.000,00	RUMAH SAKIT JIWA
	1.02.02.1.03	Penyelenggaraan Sistem Informasi Kesehatan Secara Terintegrasi	Persentase Penyelenggaraan Sistem Informasi Kesehatan Secara Terintegrasi	-			97 %	270.000.000,00			-	2 - Pemban gunan Sumber Daya Manusia	-	-	270.000.000,00	RUMAH SAKIT JIWA
	1.02.02.1.03.0002	Pengelolaan Sistem Informasi Kesehatan														
			Jumlah Dokumen Hasil Pengelolaan Sistem Informasi Kesehatan				1 Dokumen	270.000.000,00	Kota Jambi, Alam Barajo, Kenali Besar	DANA TRANSFER UMUM-DANA ALOKASI UMUM	-	2 - Pemban gunan Sumber Daya Manusia	-		270.000.000,00	RUMAH SAKIT JIWA
	1.02.02.1.04	Penerbitan Izin Rumah Sakit Kelas B dan Fasilitas Pelayanan Kesehatan Tingkat Daerah Provinsi	Persentase Rumah Sakit Kelas B dan Fasilitas Pelayanan Kesehatan Tingkat Daerah Provinsi yang memenuhi persyaratan akreditasi	-			98 %	270.000.000,00			-	2 - Pemban gunan Sumber Daya Manusia	-	-	270.000.000,00	RUMAH SAKIT JIWA
	1.02.02.1.04.0002	Peningkatan Tata Kelola Rumah Sakit														
			Jumlah Rumah Sakit yang Melakukan Peningkatan Tata Kelola Sesuai Standar				1 Unit	270.000.000,00	Kota Jambi, Alam Barajo, Kenali Besar	DANA TRANSFER UMUM-DANA ALOKASI UMUM	-	2 - Pemban gunan Sumber Daya Manusia	-		270.000.000,00	RUMAH SAKIT JIWA



NO	KODE	URUSAN / BIDANG URUSAN / PROGRAM / KEGIATAN / SUB KEGIATAN	INDIKATOR PROGRAM / KEGIATAN / SUB KEGIATAN	TARGET AKHIR PERIODE RENSTRA OPD	REALISASI CAPAIAN RENJA OPD TAHUN 2022	PRAKIRAAN CAPAIAN TARGET RENJA OPD TAHUN 2023	CAPAIAN KINERJA DAN KERANGKA PENDANAAN						KELOMPOK SASARAN	PRAKIRAAN MAJU RENCANA TAHUN 2025		PERANGKAT DAERAH PENANGGUNG JAWAB
							TARGET 2024	PAGU INDIKATIF (Rp)	LOKASI	SUMBER DANA	PRIORITAS			TARGET	PAGU INDIKATIF (Rp)	
											NASIONAL	DAERAH				
1	2	3	4	5	6	7	8	9	10	11	12	13	14	15	16	17
		DINAS PEKERJAAN UMUM DAN PERUMAHAN RAKYAT						1.461.764.024.000,00							1.216.247.163.683,00	
	1	URUSAN PEMERINTAHAN WAJIB YANG BERKAITAN DENGAN PELAYANAN DASAR						1.461.764.024.000,00							1.216.247.163.683,00	
	1.03	URUSAN PEMERINTAHAN BIDANG PEKERJAAN UMUM DAN PENATAAN RUANG						1.415.014.024.000,00							1.165.749.163.683,00	
1.	1.03.01	PROGRAM PENUNJANG URUSAN PEMERINTAHAN DAERAH PROVINSI	<i>Predikat AKIP Perangkat Daerah</i>	-			BB Predikat	54.700.508.000,00						-	61.695.023.683,00	
	1.03.01.1.01	Perencanaan, Pengggaran, dan Evaluasi Kinerja Perangkat Daerah	<i>Jumlah Dokumen Yang Di Keluarkan</i>	-			8 Dok/Lap	3.149.211.000,00			-	3 - Pemban gunan Infra struktur Daerah	-	-	3.425.855.000,00	DINAS PEKERJAAN UMUM DAN PERUMAHAN RAKYAT
	1.03.01.1.01.0001	Penyusunan Dokumen Perencanaan Perangkat Daerah														
			<i>Jumlah Dokumen Perencanaan Perangkat Daerah</i>				3 Dokumen	835.000.000,00	Semua Kota/Kab, Semua Kecamatan, Semua Kel/Desa	PENDAPATAN ASLI DAERAH (PAD)	-	3 - Pemban gunan Infra struktur Daerah	-		890.876.000,00	DINAS PEKERJAAN UMUM DAN PERUMAHAN RAKYAT
	1.03.01.1.01.0002	Koordinasi dan Penyusunan Dokumen RKA- SKPD														
			<i>Jumlah Dokumen RKA-SKPD dan Laporan Hasil Koordinasi Penyusunan Dokumen RKA-SKPD</i>				9 Dokumen	165.800.000,00	Semua Kota/Kab, Semua Kecamatan, Semua Kel/Desa	PENDAPATAN ASLI DAERAH (PAD)	-	3 - Pemban gunan Infra struktur Daerah	-		175.390.000,00	DINAS PEKERJAAN UMUM DAN PERUMAHAN RAKYAT
	1.03.01.1.01.0003	Koordinasi dan Penyusunan Dokumen Perubahan RKA-SKPD														
			<i>Jumlah Dokumen Perubahan RKA-SKPD dan Laporan Hasil Koordinasi Penyusunan Dokumen Perubahan RKA-SKPD</i>				9 Dokumen	213.200.000,00	Semua Kota/Kab, Semua Kecamatan, Semua Kel/Desa	PENDAPATAN ASLI DAERAH (PAD)	-	3 - Pemban gunan Infra struktur Daerah	-		225.200.000,00	DINAS PEKERJAAN UMUM DAN PERUMAHAN RAKYAT
	1.03.01.1.01.0004	Koordinasi dan Penyusunan DPA-SKPD														
			<i>Jumlah Dokumen DPA-SKPD dan Laporan Hasil Koordinasi Penyusunan Dokumen DPA-SKPD</i>				9 Dokumen	235.700.000,00	Semua Kota/Kab, Semua Kecamatan, Semua Kel/Desa	PENDAPATAN ASLI DAERAH (PAD)	-	3 - Pemban gunan Infra struktur Daerah	-		255.700.000,00	DINAS PEKERJAAN UMUM DAN PERUMAHAN RAKYAT
	1.03.01.1.01.0005	Koordinasi dan Penyusunan Perubahan DPA- SKPD														
			<i>Jumlah Dokumen Perubahan DPA-SKPD dan Laporan Hasil Koordinasi Penyusunan Dokumen Perubahan DPA-SKPD</i>				9 Dokumen	200.255.000,00	Semua Kota/Kab, Semua Kecamatan, Semua Kel/Desa	PENDAPATAN ASLI DAERAH (PAD)	-	3 - Pemban gunan Infra struktur Daerah	-		236.809.000,00	DINAS PEKERJAAN UMUM DAN PERUMAHAN RAKYAT
	1.03.01.1.01.0006	Koordinasi dan Penyusunan Laporan Capaian Kinerja dan Ikhtisar Realisasi Kinerja SKPD														

NO	KODE	URUSAN / BIDANG URUSAN / PROGRAM / KEGIATAN / SUB KEGIATAN	INDIKATOR PROGRAM / KEGIATAN / SUB KEGIATAN	TARGET AKHIR PERIODE RENSTRA OPD	REALISASI CAPAIAN RENJA OPD TAHUN 2022	PRAKIRAAN CAPAIAN TARGET RENJA OPD TAHUN 2023	CAPAIAN KINERJA DAN KERANGKA PENDANAAN						KELOMPOK SASARAN	PRAKIRAAN MAJU RENCANA TAHUN 2025		PERANGKAT DAERAH PENANGGUNG JAWAB
							TARGET 2024	PAGU INDIKATIF (Rp)	LOKASI	SUMBER DANA	PRIORITAS			TARGET	PAGU INDIKATIF (Rp)	
											NASIONAL	DAERAH				
1	2	3	4	5	6	7	8	9	10	11	12	13	14	15	16	17
			Jumlah Laporan Capaian Kinerja dan Ikhtisar Realisasi Kinerja SKPD dan Laporan Hasil Koordinasi Penyusunan Laporan Capaian Kinerja dan Ikhtisar Realisasi Kinerja SKPD				2 Laporan	375.800.000,00	Semua Kota/Kab, Semua Kecamatan, Semua Kel/Desa	PENDAPATAN ASLI DAERAH (PAD)	-	3 - Pembangunan Infrastruktur Daerah	-		405.900.000,00	DINAS PEKERJAAN UMUM DAN PERUMAHAN RAKYAT
	1.03.01.1.01.0007	Evaluasi Kinerja Perangkat Daerah														
			Jumlah Laporan Evaluasi Kinerja Perangkat Daerah				2 Laporan	1.123.456.000,00	Semua Kota/Kab, Semua Kecamatan, Semua Kel/Desa	PENDAPATAN ASLI DAERAH (PAD)	-	3 - Pembangunan Infrastruktur Daerah	-		1.235.980.000,00	DINAS PEKERJAAN UMUM DAN PERUMAHAN RAKYAT
	1.03.01.1.02	Administrasi Keuangan Perangkat Daerah	Jumlah Laporan Administrasi Pelaksanaan Tugas ASN	-			12 Bulan	39.905.195.000,00			-	3 - Pembangunan Infrastruktur Daerah	-	-	43.885.772.000,00	DINAS PEKERJAAN UMUM DAN PERUMAHAN RAKYAT
	1.03.01.1.02.0001	Penyediaan Gaji dan Tunjangan ASN														
			Jumlah Orang yang Menerima Gaji dan Tunjangan ASN				280 Orang/Bulan	38.357.000.000,00	Semua Kota/Kab, Semua Kecamatan, Semua Kel/Desa	PENDAPATAN ASLI DAERAH (PAD)	-	3 - Pembangunan Infrastruktur Daerah	-		42.192.700.000,00	DINAS PEKERJAAN UMUM DAN PERUMAHAN RAKYAT
	1.03.01.1.02.0002	Penyediaan Administrasi Pelaksanaan Tugas ASN														
			Jumlah Dokumen Hasil Penyediaan Administrasi Pelaksanaan Tugas ASN				1 Dokumen	1.250.345.000,00	Semua Kota/Kab, Semua Kecamatan, Semua Kel/Desa	PENDAPATAN ASLI DAERAH (PAD)	-	3 - Pembangunan Infrastruktur Daerah	-		1.387.250.000,00	DINAS PEKERJAAN UMUM DAN PERUMAHAN RAKYAT
	1.03.01.1.02.0004	Koordinasi dan Pelaksanaan Akuntansi SKPD														
			Jumlah Dokumen Hasil Koordinasi dan Pelaksanaan Akuntansi SKPD				1 Dokumen	297.850.000,00	Semua Kota/Kab, Semua Kecamatan, Semua Kel/Desa	PENDAPATAN ASLI DAERAH (PAD)	-	3 - Pembangunan Infrastruktur Daerah	-		305.822.000,00	DINAS PEKERJAAN UMUM DAN PERUMAHAN RAKYAT
	1.03.01.1.03	Administrasi Barang Milik Daerah pada Perangkat Daerah	Jumlah Jasa Jaminan Barang Milik Daerah	-			1 Tahun	663.423.000,00			-	3 - Pembangunan Infrastruktur Daerah	-	-	729.765.000,00	DINAS PEKERJAAN UMUM DAN PERUMAHAN RAKYAT
	1.03.01.1.03.0002	Pengamanan Barang Milik Daerah SKPD														
			Jumlah Dokumen Pengamanan Barang Milik Daerah SKPD				2 Dokumen	279.510.000,00	Semua Kota/Kab, Semua Kecamatan, Semua Kel/Desa	PENDAPATAN ASLI DAERAH (PAD)	-	3 - Pembangunan Infrastruktur Daerah	-		307.461.000,00	DINAS PEKERJAAN UMUM DAN PERUMAHAN RAKYAT
	1.03.01.1.03.0006	Penatausahaan Barang Milik Daerah pada SKPD														

NO	KODE	URUSAN / BIDANG URUSAN / PROGRAM / KEGIATAN / SUB KEGIATAN	INDIKATOR PROGRAM / KEGIATAN / SUB KEGIATAN	TARGET AKHIR PERIODE RENSTRA OPD	REALISASI CAPAIAN RENJA OPD TAHUN 2022	PRAKIRAAN CAPAIAN TARGET RENJA OPD TAHUN 2023	CAPAIAN KINERJA DAN KERANGKA PENDANAAN						KELOMPOK SASARAN	PRAKIRAAN MAJU RENCANA TAHUN 2025		PERANGKAT DAERAH PENANGGUNG JAWAB
							TARGET 2024	PAGU INDIKATIF (Rp)	LOKASI	SUMBER DANA	PRIORITAS			TARGET	PAGU INDIKATIF (Rp)	
											NASIONAL	DAERAH				
1	2	3	4	5	6	7	8	9	10	11	12	13	14	15	16	17
			Jumlah Laporan Penatausahaan Barang Milik Daerah pada SKPD				3 Laporan	383.913.000,00	Semua Kota/Kab, Semua Kecamatan, Semua Kel/Desa	PENDAPATAN ASLI DAERAH (PAD)	-	3 - Pembangunan Infra struktur Daerah	-		422.304.000,00	DINAS PEKERJAAN UMUM DAN PERUMAHAN RAKYAT
	1.03.01.1.05	Administrasi Kepegawaian Perangkat Daerah	Terbinanya aparatur/ pegawai yang berkualitas/berkompetensi	-			35 Orang	1.120.560.000,00			-	3 - Pembangunan Infra struktur Daerah	-	-	1.335.700.000,00	DINAS PEKERJAAN UMUM DAN PERUMAHAN RAKYAT
	1.03.01.1.05.0002	Pengadaan Pakaian Dinas Beserta Atribut Kelengkapannya														
			Jumlah Paket Pakaian Dinas Beserta Atribut Kelengkapan				1 Paket	200.560.000,00	Semua Kota/Kab, Semua Kecamatan, Semua Kel/Desa	PENDAPATAN ASLI DAERAH (PAD)	-	3 - Pembangunan Infra struktur Daerah	-		210.500.000,00	DINAS PEKERJAAN UMUM DAN PERUMAHAN RAKYAT
	1.03.01.1.05.0009	Pendidikan dan Pelatihan Pegawai Berdasarkan Tugas dan Fungsi														
			Jumlah Pegawai Berdasarkan Tugas dan Fungsi yang Mengikuti Pendidikan dan Pelatihan				30 Orang	920.000.000,00	Semua Kota/Kab, Semua Kecamatan, Semua Kel/Desa	PENDAPATAN ASLI DAERAH (PAD)	-	3 - Pembangunan Infra struktur Daerah	-		1.125.200.000,00	DINAS PEKERJAAN UMUM DAN PERUMAHAN RAKYAT
	1.03.01.1.06	Administrasi Umum Perangkat Daerah	Jumlah Administrasi Umum Perangkat Daerah	-			13 Laporan	2.668.413.000,00			-	3 - Pembangunan Infra struktur Daerah	-	-	2.900.000.000,00	DINAS PEKERJAAN UMUM DAN PERUMAHAN RAKYAT
	1.03.01.1.06.0001	Penyediaan Komponen Instalasi Listrik/Penerangan Bangunan Kantor														
			Jumlah Paket Komponen Instalasi Listrik/Penerangan Bangunan Kantor yang Disediakan				4 Paket	255.643.000,00	Semua Kota/Kab, Semua Kecamatan, Semua Kel/Desa	PENDAPATAN ASLI DAERAH (PAD)	-	3 - Pembangunan Infra struktur Daerah	-		248.208.000,00	DINAS PEKERJAAN UMUM DAN PERUMAHAN RAKYAT
	1.03.01.1.06.0005	Penyediaan Barang Cetakan dan Penggandaan														
			Jumlah Paket Barang Cetakan dan Penggandaan yang Disediakan				1 Paket	68.520.000,00	Semua Kota/Kab, Semua Kecamatan, Semua Kel/Desa	PENDAPATAN ASLI DAERAH (PAD)	-	3 - Pembangunan Infra struktur Daerah	-		78.900.000,00	DINAS PEKERJAAN UMUM DAN PERUMAHAN RAKYAT
	1.03.01.1.06.0006	Penyediaan Bahan Bacaan dan Peraturan Perundang-Undangan														
			Jumlah Dokumen Bahan Bacaan dan Peraturan Perundang-Undangan yang Disediakan				3 Dokumen	1.288.700.000,00	Semua Kota/Kab, Semua Kecamatan, Semua Kel/Desa	PENDAPATAN ASLI DAERAH (PAD)	-	3 - Pembangunan Infra struktur Daerah	-		1.389.770.000,00	DINAS PEKERJAAN UMUM DAN PERUMAHAN RAKYAT
	1.03.01.1.06.0008	Fasilitasi Kunjungan Tamu														
			Jumlah Laporan Fasilitasi Kunjungan Tamu				1 Laporan	198.750.000,00	Semua Kota/Kab, Semua Kecamatan, Semua Kel/Desa	PENDAPATAN ASLI DAERAH (PAD)	-	3 - Pembangunan Infra struktur Daerah	-		212.582.000,00	DINAS PEKERJAAN UMUM DAN PERUMAHAN RAKYAT

NO	KODE	URUSAN / BIDANG URUSAN / PROGRAM / KEGIATAN / SUB KEGIATAN	INDIKATOR PROGRAM / KEGIATAN / SUB KEGIATAN	TARGET AKHIR PERIODE RENSTRA OPD	REALISASI CAPAIAN RENJA OPD TAHUN 2022	PRAKIRAAN CAPAIAN TARGET RENJA OPD TAHUN 2023	CAPAIAN KINERJA DAN KERANGKA PENDANAAN						KELOMPOK SASARAN	PRAKIRAAN MAJU RENCANA TAHUN 2025		PERANGKAT DAERAH PENANGGUNG JAWAB
							TARGET 2024	PAGU INDIKATIF (Rp)	LOKASI	SUMBER DANA	PRIORITAS			TARGET	PAGU INDIKATIF (Rp)	
											NASIONAL	DAERAH				
1	2	3	4	5	6	7	8	9	10	11	12	13	14	15	16	17
	1.03.01.1.06.0009	Penyelenggaraan Rapat Koordinasi dan Konsultasi SKPD														
			<i>Jumlah Laporan Penyelenggaraan Rapat Koordinasi dan Konsultasi SKPD</i>				1 Laporan	758.200.000,00	Semua Kota/Kab, Semua Kecamatan, Semua Kel/Desa	PENDAPATAN ASLI DAERAH (PAD)	-	3 - Pemban gunan Infra struktur Daerah	-		785.340.000,00	DINAS PEKERJAAN UMUM DAN PERUMAHAN RAKYAT
	1.03.01.1.06.0010	Penatausahaan Arsip Dinamis pada SKPD														
			<i>Jumlah Dokumen Penatausahaan Arsip Dinamis pada SKPD</i>				1 Dokumen	98.600.000,00	Semua Kota/Kab, Semua Kecamatan, Semua Kel/Desa	PENDAPATAN ASLI DAERAH (PAD)	-	3 - Pemban gunan Infra struktur Daerah	-		185.200.000,00	DINAS PEKERJAAN UMUM DAN PERUMAHAN RAKYAT
	1.03.01.1.07	Pengadaan Barang Milik Daerah Penunjang Urusan Pemerintah Daerah	<i>Jumlah jenis pengadaan peralatan gedung kantor</i>	-			35 Unit	610.890.000,00			-	3 - Pemban gunan Infra struktur Daerah	-	-	2.176.150.000,00	DINAS PEKERJAAN UMUM DAN PERUMAHAN RAKYAT
	1.03.01.1.07.0001	Pengadaan Kendaraan Perorangan Dinas atau Kendaraan Dinas Jabatan														
			<i>Jumlah Unit Kendaraan Perorangan Dinas atau Kendaraan Dinas Jabatan yang Disediakan</i>				0 Unit	0,00	Semua Kota/Kab, Semua Kecamatan, Semua Kel/Desa	PENDAPATAN ASLI DAERAH (PAD)	-	3 - Pemban gunan Infra struktur Daerah	-		0,00	DINAS PEKERJAAN UMUM DAN PERUMAHAN RAKYAT
	1.03.01.1.07.0002	Pengadaan Kendaraan Dinas Operasional atau Lapangan														
			<i>Jumlah Unit Kendaraan Dinas Operasional atau Lapangan yang Disediakan</i>				0 Unit	0,00	Semua Kota/Kab, Semua Kecamatan, Semua Kel/Desa	PENDAPATAN ASLI DAERAH (PAD)	-	3 - Pemban gunan Infra struktur Daerah	-		1.500.000.000,00	DINAS PEKERJAAN UMUM DAN PERUMAHAN RAKYAT
	1.03.01.1.07.0005	Pengadaan Mebel														
			<i>Jumlah Paket Mebel yang Disediakan</i>				15 Paket	20.000.000,00	Semua Kota/Kab, Semua Kecamatan, Semua Kel/Desa	PENDAPATAN ASLI DAERAH (PAD)	-	3 - Pemban gunan Infra struktur Daerah	-		25.000.000,00	DINAS PEKERJAAN UMUM DAN PERUMAHAN RAKYAT
	1.03.01.1.07.0006	Pengadaan Peralatan dan Mesin Lainnya														
			<i>Jumlah Unit Peralatan dan Mesin Lainnya yang Disediakan</i>				32 Unit	165.890.000,00	Semua Kota/Kab, Semua Kecamatan, Semua Kel/Desa	PENDAPATAN ASLI DAERAH (PAD)	-	3 - Pemban gunan Infra struktur Daerah	-		185.850.000,00	DINAS PEKERJAAN UMUM DAN PERUMAHAN RAKYAT
	1.03.01.1.07.0009	Pengadaan Gedung Kantor atau Bangunan Lainnya														
			<i>Jumlah Unit Gedung Kantor atau Bangunan Lainnya yang Disediakan</i>				4 Unit	425.000.000,00	Semua Kota/Kab, Semua Kecamatan, Semua Kel/Desa	PENDAPATAN ASLI DAERAH (PAD)	-	3 - Pemban gunan Infra struktur Daerah	-		465.300.000,00	DINAS PEKERJAAN UMUM DAN PERUMAHAN RAKYAT

NO	KODE	URUSAN / BIDANG URUSAN / PROGRAM / KEGIATAN / SUB KEGIATAN	INDIKATOR PROGRAM / KEGIATAN / SUB KEGIATAN	TARGET AKHIR PERIODE RENSTRA OPD	REALISASI CAPAIAN RENJA OPD TAHUN 2022	PRAKIRAAN CAPAIAN TARGET RENJA OPD TAHUN 2023	CAPAIAN KINERJA DAN KERANGKA PENDANAAN						KELOMPOK SASARAN	PRAKIRAAN MAJU RENCANA TAHUN 2025		PERANGKAT DAERAH PENANGGUNG JAWAB
							TARGET 2024	PAGU INDIKATIF (Rp)	LOKASI	SUMBER DANA	PRIORITAS			TARGET	PAGU INDIKATIF (Rp)	
											NASIONAL	DAERAH				
1	2	3	4	5	6	7	8	9	10	11	12	13	14	15	16	17
	1.03.01.1.08	Penyediaan Jasa Penunjang Urusan Pemerintahan Daerah	<i>Jumlah Terwujudnya Penunjang Urusan Pemerintah Daerah</i>	-			1 Tahun	4.170.767.000,00			-	3 - Pemban gunan Infra struktur Daerah	-	-	4.466.447.000,00	DINAS PEKERJAAN UMUM DAN PERUMAHAN RAKYAT
	1.03.01.1.08.0001	Penyediaan Jasa Surat Menyurat														
			<i>Jumlah Laporan Penyediaan Jasa Surat Menyurat</i>				1 Laporan	25.688.000,00	Semua Kota/Kab, Semua Kecamatan, Semua Kel/Desa	PENDAPATAN ASLI DAERAH (PAD)	-	3 - Pemban gunan Infra struktur Daerah	-		28.790.000,00	DINAS PEKERJAAN UMUM DAN PERUMAHAN RAKYAT
	1.03.01.1.08.0002	Penyediaan Jasa Komunikasi, Sumber Daya Air dan Listrik														
			<i>Jumlah Laporan Penyediaan Jasa Komunikasi, Sumber Daya Air dan Listrik yang Disediakan</i>				1 Laporan	1.195.557.000,00	Semua Kota/Kab, Semua Kecamatan, Semua Kel/Desa	PENDAPATAN ASLI DAERAH (PAD)	-	3 - Pemban gunan Infra struktur Daerah	-		1.225.557.000,00	DINAS PEKERJAAN UMUM DAN PERUMAHAN RAKYAT
	1.03.01.1.08.0003	Penyediaan Jasa Peralatan dan Perlengkapan Kantor														
			<i>Jumlah Laporan Penyediaan Jasa Peralatan dan Perlengkapan Kantor yang Disediakan</i>				1 Laporan	198.722.000,00	Semua Kota/Kab, Semua Kecamatan, Semua Kel/Desa	PENDAPATAN ASLI DAERAH (PAD)	-	3 - Pemban gunan Infra struktur Daerah	-		224.880.000,00	DINAS PEKERJAAN UMUM DAN PERUMAHAN RAKYAT
	1.03.01.1.08.0004	Penyediaan Jasa Pelayanan Umum Kantor														
			<i>Jumlah Laporan Penyediaan Jasa Pelayanan Umum Kantor yang Disediakan</i>				2 Laporan	2.750.800.000,00	Semua Kota/Kab, Semua Kecamatan, Semua Kel/Desa	PENDAPATAN ASLI DAERAH (PAD)	-	3 - Pemban gunan Infra struktur Daerah	-		2.987.220.000,00	DINAS PEKERJAAN UMUM DAN PERUMAHAN RAKYAT
	1.03.01.1.09	Pemeliharaan Barang Milik Daerah Penunjang Urusan Pemerintahan Daerah	<i>Jumlah Barang Milik Daerah yang di Pelihara</i>	-			364 Unit	2.412.049.000,00			-	3 - Pemban gunan Infra struktur Daerah	-	-	2.775.334.683,00	DINAS PEKERJAAN UMUM DAN PERUMAHAN RAKYAT
	1.03.01.1.09.0002	Penyediaan Jasa Pemeliharaan, Biaya Pemeliharaan, Pajak dan Perizinan Kendaraan Dinas Operasional atau Lapangan														
			<i>Jumlah Kendaraan Dinas Operasional atau Lapangan yang Dipelihara dan Dibayarkan Pajak dan Perizinannya</i>				90 Unit	1.373.103.000,00	Semua Kota/Kab, Semua Kecamatan, Semua Kel/Desa	PENDAPATAN ASLI DAERAH (PAD)	-	3 - Pemban gunan Infra struktur Daerah	-		1.510.414.000,00	DINAS PEKERJAAN UMUM DAN PERUMAHAN RAKYAT
	1.03.01.1.09.0006	Pemeliharaan Peralatan dan Mesin Lainnya														
			<i>Jumlah Peralatan dan Mesin Lainnya yang Dipelihara</i>				90 Unit	253.746.000,00	Semua Kota/Kab, Semua Kecamatan, Semua Kel/Desa	PENDAPATAN ASLI DAERAH (PAD)	-	3 - Pemban gunan Infra struktur Daerah	-		279.120.683,00	DINAS PEKERJAAN UMUM DAN PERUMAHAN RAKYAT
	1.03.01.1.09.0011	Pemeliharaan/Rehabilitasi Sarana dan Prasarana Pendukung Gedung Kantor atau Bangunan Lainnya														

NO	KODE	URUSAN / BIDANG URUSAN / PROGRAM / KEGIATAN / SUB KEGIATAN	INDIKATOR PROGRAM / KEGIATAN / SUB KEGIATAN	TARGET AKHIR PERIODE RENSTRA OPD	REALISASI CAPAIAN RENJA OPD TAHUN 2022	PRAKIRAAN CAPAIAN TARGET RENJA OPD TAHUN 2023	CAPAIAN KINERJA DAN KERANGKA PENDANAAN						KELOMPOK SASARAN	PRAKIRAAN MAJU RENCANA TAHUN 2025		PERANGKAT DAERAH PENANGGUNG JAWAB
							TARGET 2024	PAGU INDIKATIF (Rp)	LOKASI	SUMBER DANA	PRIORITAS			TARGET	PAGU INDIKATIF (Rp)	
											NASIONAL	DAERAH				
1	2	3	4	5	6	7	8	9	10	11	12	13	14	15	16	17
			Jumlah Sarana dan Prasarana Pendukung Gedung Kantor atau Bangunan Lainnya yang Dipelihara/Direhabilitasi				5 Unit	785.200.000,00	Semua Kota/Kab, Semua Kecamatan, Semua Kel/Desa	PENDAPATAN ASLI DAERAH (PAD)	-	3 - Pembangunan Infrastruktur Daerah	-		985.800.000,00	DINAS PEKERJAAN UMUM DAN PERUMAHAN RAKYAT
2.	1.03.02	PROGRAM PENGELOLAAN SUMBER DAYA AIR (SDA)	Persentase luas baku daerah irigasi yg terairi Persentase Tercapainya Kualitas Pengelolaan SDA Terpadu pada tahun berkenaan	-			90,16 Persen 90,16 Persen	184.404.326.000,00						-	187.298.026.000,00	
	1.03.02.1.01	Pengelolaan SDA dan Bangunan Pengaman Pantai pada Wilayah Sungai Lintas Daerah Kabupaten/Kota	Jumlah kawasan wilayah Sungai kewenangan provinsi yang ditangani	-			2 Lokasi	88.304.326.000,00			-	3 - Pembangunan Infrastruktur Daerah	-	-	126.998.026.000,00	DINAS PEKERJAAN UMUM DAN PERUMAHAN RAKYAT
	1.03.02.1.01.0005	Pembangunan Bendungan														
			Jumlah Bendungan yang Dibangun				1 Bendungan	0,00	Semua Kota/Kab, Semua Kecamatan, Semua Kel/Desa	PAJAK DAERAH	-	3 - Pembangunan Infrastruktur Daerah	-		0,00	DINAS PEKERJAAN UMUM DAN PERUMAHAN RAKYAT
	1.03.02.1.01.0019	Pembangunan Flood Forecasting And Warning System (FFWS)														
			Jumlah Flood Forecasting And Warning System (FFWS) yang Dibangun				0 Unit	0,00	Semua Kota/Kab, Semua Kecamatan, Semua Kel/Desa	PENDAPATAN ASLI DAERAH (PAD)	-	3 - Pembangunan Infrastruktur Daerah	-		2.500.000.000,00	DINAS PEKERJAAN UMUM DAN PERUMAHAN RAKYAT
	1.03.02.1.01.0026	Rehabilitasi Pintu Air/Bendung Pengendali Banjir														
			Jumlah Pintu Air/Bendung Pengendali Banjir yang Direhabilitasi				0 Unit	0,00	Semua Kota/Kab, Semua Kecamatan, Semua Kel/Desa	PENDAPATAN ASLI DAERAH (PAD)	-	3 - Pembangunan Infrastruktur Daerah	-		0,00	DINAS PEKERJAAN UMUM DAN PERUMAHAN RAKYAT
	1.03.02.1.01.0075	Koordinasi dan Sinkronisasi Peningkatan Kapasitas Kelembagaan Pengelolaan Sumber Daya Air Kewenangan Provinsi														
			Jumlah Lembaga Pengelolaan Sumber Daya Air Kewenangan Provinsi yang Ditingkatkan Kapasitasnya melalui Koordinasi dan Sinkronisasi				5 Lembaga	4.166.980.000,00	Semua Kota/Kab, Semua Kecamatan, Semua Kel/Desa	PENDAPATAN ASLI DAERAH (PAD)	-	3 - Pembangunan Infrastruktur Daerah	-		4.166.980.000,00	DINAS PEKERJAAN UMUM DAN PERUMAHAN RAKYAT
	1.03.02.1.01.0077	Rehabilitasi Seawall dan Bangunan Pengaman Pantai Lainnya														
			Panjang Seawall dan Bangunan Pengaman Pantai Lainnya yang Direhabilitasi				0,1 KM	300.000.000,00	Semua Kota/Kab, Semua Kecamatan, Semua Kel/Desa	PENDAPATAN ASLI DAERAH (PAD)	-	3 - Pembangunan Infrastruktur Daerah	-		350.000.000,00	DINAS PEKERJAAN UMUM DAN PERUMAHAN RAKYAT
	1.03.02.1.01.0078	Rehabilitasi Embung dan Penampungan Air Lainnya														

NO	KODE	URUSAN / BIDANG URUSAN / PROGRAM / KEGIATAN / SUB KEGIATAN	INDIKATOR PROGRAM / KEGIATAN / SUB KEGIATAN	TARGET AKHIR PERIODE RENSTRA OPD	REALISASI CAPAIAN RENJA OPD TAHUN 2022	PRAKIRAAN CAPAIAN TARGET RENJA OPD TAHUN 2023	CAPAIAN KINERJA DAN KERANGKA PENDANAAN						KELOMPOK SASARAN	PRAKIRAAN MAJU RENCANA TAHUN 2025		PERANGKAT DAERAH PENANGGUNG JAWAB
							TARGET 2024	PAGU INDIKATIF (Rp)	LOKASI	SUMBER DANA	PRIORITAS			TARGET	PAGU INDIKATIF (Rp)	
											NASIONAL	DAERAH				
1	2	3	4	5	6	7	8	9	10	11	12	13	14	15	16	17
			Jumlah Embung dan Penampung Air Lainnya yang Direhabilitasi				0 Unit	0,00	Semua Kota/Kab, Semua Kecamatan, Semua Kel/Desa	PENDAPATAN ASLI DAERAH (PAD)	-	3 - Pembangunan Infra struktur Daerah	-		0,00	DINAS PEKERJAAN UMUM DAN PERUMAHAN RAKYAT
	1.03.02.1.01.0079	Normalisasi/Restorasi Sungai														
			Panjang Sungai yang Dinormalisasi/Direstorasi				5 KM	15.000.000.000,00	Semua Kota/Kab, Semua Kecamatan, Semua Kel/Desa	PENDAPATAN ASLI DAERAH (PAD)	-	3 - Pembangunan Infra struktur Daerah	-		17.000.000.000,00	DINAS PEKERJAAN UMUM DAN PERUMAHAN RAKYAT
	1.03.02.1.01.0082	Operasi dan Pemeliharaan Breakwater/Seawall dan Bangunan Pengaman Pantai Lainnya														
			Panjang Breakwater/Seawall dan Bangunan Pengaman Pantai Lainnya yang Dioperasikan dan Dipelihara				0,03 KM	250.000.000,00	Semua Kota/Kab, Semua Kecamatan, Semua Kel/Desa	PENDAPATAN ASLI DAERAH (PAD)	-	3 - Pembangunan Infra struktur Daerah	-		500.000.000,00	DINAS PEKERJAAN UMUM DAN PERUMAHAN RAKYAT
	1.03.02.1.01.0086	Pembangunan Breakwater														
			Panjang Breakwater yang Dibangun				0,5 KM	1.456.300.000,00	Semua Kota/Kab, Semua Kecamatan, Semua Kel/Desa	PENDAPATAN ASLI DAERAH (PAD)	-	3 - Pembangunan Infra struktur Daerah	-		3.000.000.000,00	DINAS PEKERJAAN UMUM DAN PERUMAHAN RAKYAT
	1.03.02.1.01.0087	Evaluasi dan Rekomendasi Teknis (Rekomtek) Pemanfaatan Sumber Daya Air Wilayah Sungai Kewenangan Provinsi														
			Jumlah Dokumen Evaluasi dan Rekomendasi Teknis (Rekomtek) Pemanfaatan Sumber Daya Air Wilayah Sungai Kewenangan Provinsi				5 Dokumen	1.000.000.000,00	Semua Kota/Kab, Semua Kecamatan, Semua Kel/Desa	PENDAPATAN ASLI DAERAH (PAD)	-	3 - Pembangunan Infra struktur Daerah	-		1.000.000.000,00	DINAS PEKERJAAN UMUM DAN PERUMAHAN RAKYAT
	1.03.02.1.01.0089	Pembangunan Polder/Kolam Retensi														
			Jumlah Polder/Kolam Retensi yang Dibangun				0 Unit	0,00	Semua Kota/Kab, Semua Kecamatan, Semua Kel/Desa	-	-	3 - Pembangunan Infra struktur Daerah	-		10.000.000.000,00	DINAS PEKERJAAN UMUM DAN PERUMAHAN RAKYAT
	1.03.02.1.01.0090	Pembinaan dan Pemberdayaan Kelembagaan Pengelolaan Sumber Daya Air Kewenangan Provinsi														
			Jumlah Lembaga Pengelolaan Sumber Daya Air Kewenangan Provinsi yang Dibina dan Diberdayakan				5 Lembaga	1.000.000.000,00	Semua Kota/Kab, Semua Kecamatan, Semua Kel/Desa	PENDAPATAN ASLI DAERAH (PAD)	-	3 - Pembangunan Infra struktur Daerah	-		1.000.000.000,00	DINAS PEKERJAAN UMUM DAN PERUMAHAN RAKYAT
	1.03.02.1.01.0092	Operasi dan Pemeliharaan Polder/Kolam Retensi														
			Jumlah Polder/Kolam Retensi yang Dioperasikan dan Dipelihara				2 Unit	400.000.000,00	Semua Kota/Kab, Semua Kecamatan, Semua Kel/Desa	PENDAPATAN ASLI DAERAH (PAD)	-	3 - Pembangunan Infra struktur Daerah	-		400.000.000,00	DINAS PEKERJAAN UMUM DAN PERUMAHAN RAKYAT
	1.03.02.1.01.0096	Pembangunan Seawall dan Bangunan Pengaman Pantai Lainnya														

NO	KODE	URUSAN / BIDANG URUSAN / PROGRAM / KEGIATAN / SUB KEGIATAN	INDIKATOR PROGRAM / KEGIATAN / SUB KEGIATAN	TARGET AKHIR PERIODE RENSTRA OPD	REALISASI CAPAIAN RENJA OPD TAHUN 2022	PRAKIRAAN CAPAIAN TARGET RENJA OPD TAHUN 2023	CAPAIAN KINERJA DAN KERANGKA PENDANAAN						KELOMPOK SASARAN	PRAKIRAAN MAJU RENCANA TAHUN 2025		PERANGKAT DAERAH PENANGGUNG JAWAB
							TARGET 2024	PAGU INDIKATIF (Rp)	LOKASI	SUMBER DANA	PRIORITAS			TARGET	PAGU INDIKATIF (Rp)	
											NASIONAL	DAERAH				
1	2	3	4	5	6	7	8	9	10	11	12	13	14	15	16	17
			Panjang Seawall dan Bangunan Pengaman Pantai Lainnya yang Dibangun				0,1 KM	11.000.000.000,00	Semua Kota/Kab, Semua Kecamatan, Semua Kel/Desa	PENDAPATAN ASLI DAERAH (PAD)	-	3 - Pembangunan Infra struktur Daerah	-		11.500.000.000,00	DINAS PEKERJAAN UMUM DAN PERUMAHAN RAKYAT
	1.03.02.1.01.0097	Operasi dan Pemeliharaan Kanal Banjir														
			Panjang Kanal Banjir yang Dioperasikan dan Dipelihara				0 KM	0,00	Semua Kota/Kab, Semua Kecamatan, Semua Kel/Desa	PENDAPATAN ASLI DAERAH (PAD)	-	3 - Pembangunan Infra struktur Daerah	-		250.000.000,00	DINAS PEKERJAAN UMUM DAN PERUMAHAN RAKYAT
	1.03.02.1.01.0098	Pembangunan Kanal Banjir														
			Panjang Kanal Banjir yang Dibangun				0 KM	0,00	Semua Kota/Kab, Semua Kecamatan, Semua Kel/Desa	PENDAPATAN ASLI DAERAH (PAD)	-	3 - Pembangunan Infra struktur Daerah	-		5.000.000.000,00	DINAS PEKERJAAN UMUM DAN PERUMAHAN RAKYAT
	1.03.02.1.01.0099	Rehabilitasi Kanal Banjir														
			Panjang Kanal Banjir yang Direhabilitasi				0 KM	0,00	Semua Kota/Kab, Semua Kecamatan, Semua Kel/Desa	PENDAPATAN ASLI DAERAH (PAD)	-	3 - Pembangunan Infra struktur Daerah	-		500.000.000,00	DINAS PEKERJAAN UMUM DAN PERUMAHAN RAKYAT
	1.03.02.1.01.0103	Pengelolaan Hidrologi dan Kualitas Air Wilayah Sungai Kewenangan Provinsi														
			Jumlah Dokumen Pengelolaan Hidrologi dan Kualitas Air Wilayah Sungai Kewenangan Provinsi				5 Dokumen	1.000.000.000,00	Semua Kota/Kab, Semua Kecamatan, Semua Kel/Desa	PENDAPATAN ASLI DAERAH (PAD)	-	3 - Pembangunan Infra struktur Daerah	-		1.000.000.000,00	DINAS PEKERJAAN UMUM DAN PERUMAHAN RAKYAT
	1.03.02.1.01.0105	Operasi dan Pemeliharaan Embung dan Penampung Air Lainnya														
			Jumlah Embung dan Penampung Air Lainnya yang Dioperasikan dan Dipelihara				3 Unit	1.281.046.000,00	Semua Kota/Kab, Semua Kecamatan, Semua Kel/Desa	PENDAPATAN ASLI DAERAH (PAD)	-	3 - Pembangunan Infra struktur Daerah	-		1.281.046.000,00	DINAS PEKERJAAN UMUM DAN PERUMAHAN RAKYAT
	1.03.02.1.01.0107	Operasi dan Pemeliharaan Tanggul dan Tebing Sungai														
			Panjang Tanggul dan Tebing Sungai yang Dipelihara				1,5 KM	250.000.000,00	Semua Kota/Kab, Semua Kecamatan, Semua Kel/Desa	PENDAPATAN ASLI DAERAH (PAD)	-	3 - Pembangunan Infra struktur Daerah	-		300.000.000,00	DINAS PEKERJAAN UMUM DAN PERUMAHAN RAKYAT
	1.03.02.1.01.0108	Rehabilitasi Bangunan Perkuatan Tebing														
			Panjang Bangunan Perkuatan Tebing yang Direhabilitasi				0,10 KM	300.000.000,00	Semua Kota/Kab, Semua Kecamatan, Semua Kel/Desa	PENDAPATAN ASLI DAERAH (PAD)	-	3 - Pembangunan Infra struktur Daerah	-		350.000.000,00	DINAS PEKERJAAN UMUM DAN PERUMAHAN RAKYAT
	1.03.02.1.01.0109	Pembangunan Pintu Air/Bendung Pengendali Banjir														



NO	KODE	URUSAN / BIDANG URUSAN / PROGRAM / KEGIATAN / SUB KEGIATAN	INDIKATOR PROGRAM / KEGIATAN / SUB KEGIATAN	TARGET AKHIR PERIODE RENSTRA OPD	REALISASI CAPAIAN RENJA OPD TAHUN 2022	PRAKIRAAN CAPAIAN TARGET RENJA OPD TAHUN 2023	CAPAIAN KINERJA DAN KERANGKA PENDANAAN						KELOMPOK SASARAN	PRAKIRAAN MAJU RENCANA TAHUN 2025		PERANGKAT DAERAH PENANGGUNG JAWAB
							TARGET 2024	PAGU INDIKATIF (Rp)	LOKASI	SUMBER DANA	PRIORITAS			TARGET	PAGU INDIKATIF (Rp)	
											NASIONAL	DAERAH				
1	2	3	4	5	6	7	8	9	10	11	12	13	14	15	16	17
			Jumlah Pintu Air/Bendung Pengendali Banjir yang Dibangun				0 Unit	0,00	Semua Kota/Kab, Semua Kecamatan, Semua Kel/Desa	PENDAPATAN ASLI DAERAH (PAD)	-	3 - Pemban gunan Infra struktur Daerah	-		6.000.000.000,00	DINAS PEKERJAAN UMUM DAN PERUMAHAN RAKYAT
	1.03.02.1.01.0116	Pembangunan Sumur Air Tanah untuk Air Baku														
			Jumlah Sumur Air Tanah untuk Air Baku yang Dibangun				10 Titik	7.000.000.000,00	Semua Kota/Kab, Semua Kecamatan, Semua Kel/Desa	PENDAPATAN ASLI DAERAH (PAD)	-	3 - Pemban gunan Infra struktur Daerah	-		7.500.000.000,00	DINAS PEKERJAAN UMUM DAN PERUMAHAN RAKYAT
	1.03.02.1.01.0117	Penyusunan Pola dan Rencana Pengelolaan SDA WS Kewenangan Provinsi														
			Jumlah Pola dan Rencana Pengelolaan SDA WS Kewenangan Provinsi yang Disusun				5 Dokumen	3.500.000.000,00	Semua Kota/Kab, Semua Kecamatan, Semua Kel/Desa	PAJAK DAERAH	-	3 - Pemban gunan Infra struktur Daerah	-		3.500.000.000,00	DINAS PEKERJAAN UMUM DAN PERUMAHAN RAKYAT
	1.03.02.1.01.0118	Pembangunan Bangunan Perkuatan Tebing														
			Panjang Bangunan Perkuatan Tebing yang Dibangun				0,25 KM	30.000.000.000,00	Semua Kota/Kab, Semua Kecamatan, Semua Kel/Desa	PENDAPATAN ASLI DAERAH (PAD)	-	3 - Pemban gunan Infra struktur Daerah	-		35.000.000.000,00	DINAS PEKERJAAN UMUM DAN PERUMAHAN RAKYAT
	1.03.02.1.01.0119	Penyusunan Rencana Teknis dan Dokumen Lingkungan Hidup untuk Konstruksi Air Tanah dan Air Baku														
			Jumlah Dokumen Rencana Teknis dan Dokumen Lingkungan Hidup untuk Konstruksi Air Tanah dan Air Baku yang Disusun				2 Dokumen	400.000.000,00	Semua Kota/Kab, Semua Kecamatan, Semua Kel/Desa	PAJAK DAERAH	-	3 - Pemban gunan Infra struktur Daerah	-		400.000.000,00	DINAS PEKERJAAN UMUM DAN PERUMAHAN RAKYAT
	1.03.02.1.01.0120	Pembangunan Embung dan Penampung Air Lainnya														
			Jumlah Embung dan Penampung Air Lainnya yang Dibangun				1 Unit	1.500.000.000,00	Semua Kota/Kab, Semua Kecamatan, Semua Kel/Desa	PENDAPATAN ASLI DAERAH (PAD)	-	3 - Pemban gunan Infra struktur Daerah	-		6.000.000.000,00	DINAS PEKERJAAN UMUM DAN PERUMAHAN RAKYAT
	1.03.02.1.01.0121	Penyusunan Rencana Teknis dan Dokumen Lingkungan Hidup untuk Konstruksi Bendungan, Embung, dan Bangunan Penampung Air Lainnya														
			Jumlah Dokumen Rencana Teknis dan Dokumen Lingkungan Hidup untuk Konstruksi Bendungan, Danau dan Bangunan Penampung Air Lainnya yang Disusun				5 Dokumen	5.000.000.000,00	Semua Kota/Kab, Semua Kecamatan, Semua Kel/Desa	PAJAK DAERAH	-	3 - Pemban gunan Infra struktur Daerah	-		5.000.000.000,00	DINAS PEKERJAAN UMUM DAN PERUMAHAN RAKYAT
	1.03.02.1.01.0122	Penyusunan Rencana Teknis dan Dokumen Lingkungan Hidup untuk Konstruksi Pengendali Banjir, Lahar, dan Pengaman Pantai														
			Jumlah Dokumen Rencana Teknis dan Dokumen Lingkungan Hidup untuk Konstruksi Pengendali Banjir, Lahar, dan Pengaman Pantai yang Disusun				5 Dokumen	3.500.000.000,00	Semua Kota/Kab, Semua Kecamatan, Semua Kel/Desa	PAJAK DAERAH	-	3 - Pemban gunan Infra struktur Daerah	-		3.500.000.000,00	DINAS PEKERJAAN UMUM DAN PERUMAHAN RAKYAT

NO	KODE	URUSAN / BIDANG URUSAN / PROGRAM / KEGIATAN / SUB KEGIATAN	INDIKATOR PROGRAM / KEGIATAN / SUB KEGIATAN	TARGET AKHIR PERIODE RENSTRA OPD	REALISASI CAPAIAN RENJA OPD TAHUN 2022	PRAKIRAAN CAPAIAN TARGET RENJA OPD TAHUN 2023	CAPAIAN KINERJA DAN KERANGKA PENDANAAN						KELOMPOK SASARAN	PRAKIRAAN MAJU RENCANA TAHUN 2025		PERANGKAT DAERAH PENANGGUNG JAWAB
							TARGET 2024	PAGU INDIKATIF (Rp)	LOKASI	SUMBER DANA	PRIORITAS			TARGET	PAGU INDIKATIF (Rp)	
											NASIONAL	DAERAH				
1	2	3	4	5	6	7	8	9	10	11	12	13	14	15	16	17
	1.03.02.1.02	Pengembangan dan Pengelolaan Sistem Irigasi Primer dan Sekunder pada Daerah Irigasi yang Luasnya 1000 Ha-3000 Ha dan Daerah Irigasi Lintas Daerah Kabupaten/Kota	Persentase luas baku daerah irigasi yang terairi	-			82.18 %	96.100.000.000,00			-	3 - Pembangunan Infrastruktur Daerah	-	-	60.300.000.000,00	DINAS PEKERJAAN UMUM DAN PERUMAHAN RAKYAT
	1.03.02.1.02.0002	Pembangunan Jaringan Irigasi Permukaan														
			Panjang Jaringan Irigasi Permukaan yang Dibangun				2 KM	20.000.000.000,00	Semua Kota/Kab, Semua Kecamatan, Semua Kel/Desa	PENDAPATAN ASLI DAERAH (PAD)	-	3 - Pembangunan Infrastruktur Daerah	-		20.000.000.000,00	DINAS PEKERJAAN UMUM DAN PERUMAHAN RAKYAT
	1.03.02.1.02.0003	Pembangunan Bendung Irigasi														
			Jumlah Bendung Irigasi yang Dibangun				1 Bendung	30.000.000.000,00	Semua Kota/Kab, Semua Kecamatan, Semua Kel/Desa	PENDAPATAN ASLI DAERAH (PAD)	-	3 - Pembangunan Infrastruktur Daerah	-		0,00	DINAS PEKERJAAN UMUM DAN PERUMAHAN RAKYAT
	1.03.02.1.02.0004	Pembangunan Jaringan Irigasi Rawa														
			Panjang Jaringan Irigasi Rawa yang Dibangun				0 KM	0,00	Semua Kota/Kab, Semua Kecamatan, Semua Kel/Desa	PENDAPATAN ASLI DAERAH (PAD)	-	3 - Pembangunan Infrastruktur Daerah	-		0,00	DINAS PEKERJAAN UMUM DAN PERUMAHAN RAKYAT
	1.03.02.1.02.0008	Peningkatan Jaringan Irigasi Permukaan														
			Panjang Jaringan Irigasi Permukaan yang Ditingkatkan				2 KM	10.000.000.000,00	Semua Kota/Kab, Semua Kecamatan, Semua Kel/Desa	PENDAPATAN ASLI DAERAH (PAD)	-	3 - Pembangunan Infrastruktur Daerah	-		10.000.000.000,00	DINAS PEKERJAAN UMUM DAN PERUMAHAN RAKYAT
	1.03.02.1.02.0010	Peningkatan Jaringan Irigasi Rawa														
			Panjang Jaringan Irigasi Rawa yang Ditingkatkan				0,2 KM	1.000.000.000,00	Semua Kota/Kab, Semua Kecamatan, Semua Kel/Desa	PENDAPATAN ASLI DAERAH (PAD)	-	3 - Pembangunan Infrastruktur Daerah	-		0,00	DINAS PEKERJAAN UMUM DAN PERUMAHAN RAKYAT
	1.03.02.1.02.0014	Rehabilitasi Jaringan Irigasi Permukaan														
			Panjang Jaringan Irigasi Permukaan yang Direhabilitasi				2 KM	10.000.000.000,00	Semua Kota/Kab, Semua Kecamatan, Semua Kel/Desa	PENDAPATAN ASLI DAERAH (PAD)	-	3 - Pembangunan Infrastruktur Daerah	-		12.000.000.000,00	DINAS PEKERJAAN UMUM DAN PERUMAHAN RAKYAT
	1.03.02.1.02.0015	Rehabilitasi Bendung Irigasi														
			Jumlah Bendung Irigasi yang Direhabilitasi				1 Bendung	5.000.000.000,00	Semua Kota/Kab, Semua Kecamatan, Semua Kel/Desa	PENDAPATAN ASLI DAERAH (PAD)	-	3 - Pembangunan Infrastruktur Daerah	-		0,00	DINAS PEKERJAAN UMUM DAN PERUMAHAN RAKYAT
	1.03.02.1.02.0016	Rehabilitasi Jaringan Irigasi Rawa														

NO	KODE	URUSAN / BIDANG URUSAN / PROGRAM / KEGIATAN / SUB KEGIATAN	INDIKATOR PROGRAM / KEGIATAN / SUB KEGIATAN	TARGET AKHIR PERIODE RENSTRA OPD	REALISASI CAPAIAN RENJA OPD TAHUN 2022	PRAKIRAAN CAPAIAN TARGET RENJA OPD TAHUN 2023	CAPAIAN KINERJA DAN KERANGKA PENDANAAN						KELOMPOK SASARAN	PRAKIRAAN MAJU RENCANA TAHUN 2025		PERANGKAT DAERAH PENANGGUNG JAWAB
							TARGET 2024	PAGU INDIKATIF (Rp)	LOKASI	SUMBER DANA	PRIORITAS			TARGET	PAGU INDIKATIF (Rp)	
											NASIONAL	DAERAH				
1	2	3	4	5	6	7	8	9	10	11	12	13	14	15	16	17
			<i>Panjang Jaringan Irigasi Rawa yang Direhabilitasi</i>				9 KM	3.600.000.000,00	Semua Kota/Kab, Semua Kecamatan, Semua Kel/Desa	PENDAPATAN ASLI DAERAH (PAD)	-	3 - Pembangunan Infra struktur Daerah	-		3.000.000.000,00	DINAS PEKERJAAN UMUM DAN PERUMAHAN RAKYAT
	1.03.02.1.02.0021	Operasi dan Pemeliharaan Jaringan Irigasi Permukaan														
			<i>Panjang Jaringan Irigasi Permukaan yang Dioperasikan dan Dipelihara</i>				80 KM	4.500.000.000,00	Semua Kota/Kab, Semua Kecamatan, Semua Kel/Desa	PENDAPATAN ASLI DAERAH (PAD)	-	3 - Pembangunan Infra struktur Daerah	-		4.650.000.000,00	DINAS PEKERJAAN UMUM DAN PERUMAHAN RAKYAT
	1.03.02.1.02.0023	Operasi dan Pemeliharaan Jaringan Irigasi Rawa														
			<i>Panjang Jaringan Irigasi Rawa yang Dioperasikan dan Dipelihara</i>				53 KM	5.000.000.000,00	Semua Kota/Kab, Semua Kecamatan, Semua Kel/Desa	PENDAPATAN ASLI DAERAH (PAD)	-	3 - Pembangunan Infra struktur Daerah	-		5.250.000.000,00	DINAS PEKERJAAN UMUM DAN PERUMAHAN RAKYAT
	1.03.02.1.02.0032	Penyusunan Rencana Teknis dan Dokumen Lingkungan Hidup untuk Konstruksi Irigasi dan Rawa														
			<i>Jumlah Dokumen Rencana Teknis dan Dokumen Lingkungan Hidup untuk Konstruksi Irigasi dan Rawa yang Disusun</i>				20 Dokumen	5.000.000.000,00	Semua Kota/Kab, Semua Kecamatan, Semua Kel/Desa	PENDAPATAN ASLI DAERAH (PAD)	-	3 - Pembangunan Infra struktur Daerah	-		3.500.000.000,00	DINAS PEKERJAAN UMUM DAN PERUMAHAN RAKYAT
	1.03.02.1.02.0037	Pengelolaan dan Pengawasan Alokasi Air di Daerah Irigasi														
			<i>Jumlah Daerah Irigasi yang terkelola dan terawasi alokasi airnya</i>				1 DI	500.000.000,00	Semua Kota/Kab, Semua Kecamatan, Semua Kel/Desa	PENDAPATAN ASLI DAERAH (PAD)	-	3 - Pembangunan Infra struktur Daerah	-		50.000.000,00	DINAS PEKERJAAN UMUM DAN PERUMAHAN RAKYAT
	1.03.02.1.02.0038	Koordinasi, Sinkronisasi dan Pelaksanaan Konservasi Kawasan Rawa														
			<i>Jumlah Kawasan Rawa yang mendapatkan Koordinasi, Sinkronisasi dan Pelaksanaan Konservasi</i>				0 Kawasan	0,00	Semua Kota/Kab, Semua Kecamatan, Semua Kel/Desa	PENDAPATAN ASLI DAERAH (PAD)	-	3 - Pembangunan Infra struktur Daerah	-		300.000.000,00	DINAS PEKERJAAN UMUM DAN PERUMAHAN RAKYAT
	1.03.02.1.02.0039	Koordinasi, Sinkronisasi dan Pelaksanaan Pemeliharaan Kawasan Rawa														
			<i>Jumlah Daerah Irigasi Rawa yang mendapatkan Koordinasi, Sinkronisasi dan Pelaksanaan Pengelolaan</i>				1 DI	1.500.000.000,00	Semua Kota/Kab, Semua Kecamatan, Semua Kel/Desa	PENDAPATAN ASLI DAERAH (PAD)	-	3 - Pembangunan Infra struktur Daerah	-		1.550.000.000,00	DINAS PEKERJAAN UMUM DAN PERUMAHAN RAKYAT
3.	1.03.03	PROGRAM PENGELOLAAN DAN PENGEMBANGAN SISTEM PENYEDIAAN AIR MINUM	<b>Proporsi rumah tangga dengan akses berkelanjutan terhadap air minum layak, perkotaan dan perdesaan</b>	-			85 Persen	105.000.000.000,00						-	31.000.000.000,00	
	1.03.03.1.01	Pengelolaan dan Pengembangan Sistem Penyediaan Air Minum (SPAM) Lintas Kabupaten/Kota	<i>Proporsi tumah tangga dengan akses berkelanjutan tahapan air minum layak, perkotaan dan perdesaan</i>	-			85 %	105.000.000.000,00			-	3 - Pembangunan Infra struktur Daerah	-	-	31.000.000.000,00	DINAS PEKERJAAN UMUM DAN PERUMAHAN RAKYAT

NO	KODE	URUSAN / BIDANG URUSAN / PROGRAM / KEGIATAN / SUB KEGIATAN	INDIKATOR PROGRAM / KEGIATAN / SUB KEGIATAN	TARGET AKHIR PERIODE RENSTRA OPD	REALISASI CAPAIAN RENJA OPD TAHUN 2022	PRAKIRAAN CAPAIAN TARGET RENJA OPD TAHUN 2023	CAPAIAN KINERJA DAN KERANGKA PENDANAAN						KELOMPOK SASARAN	PRAKIRAAN MAJU RENCANA TAHUN 2025		PERANGKAT DAERAH PENANGGUNG JAWAB
							TARGET 2024	PAGU INDIKATIF (Rp)	LOKASI	SUMBER DANA	PRIORITAS			TARGET	PAGU INDIKATIF (Rp)	
											NASIONAL	DAERAH				
1	2	3	4	5	6	7	8	9	10	11	12	13	14	15	16	17
	1.03.03.1.01.0014	Pembinaan Pengelolaan dan Pengembangan Sistem Penyediaan Air Minum (SPAM) Kabupaten/Kota														
			Jumlah Kabupaten/Kota yang Dibina dalam Pengelolaan dan Pengembangan Sistem Penyediaan Air Minum (SPAM)				2 Kabupaten/ Kota	1.000.000.000,00	Semua Kota/Kab, Semua Kecamatan, Semua Kel/Desa	PENDAPATAN ASLI DAERAH (PAD)	-	3 - Peman- gunan Infra- struktur Daerah	-		0,00	DINAS PEKERJAAN UMUM DAN PERUMAHAN RAKYAT
	1.03.03.1.01.0015	Penyusunan Rencana, Kebijakan, Strategi dan Teknis Sistem Penyediaan Air Minum (SPAM)														
			Jumlah Dokumen Rencana, Kebijakan, Strategi dan Teknis Sistem Penyediaan Air Minum (SPAM) yang disusun				1 Dokumen	1.000.000.000,00	Semua Kota/Kab, Semua Kecamatan, Semua Kel/Desa	PENDAPATAN ASLI DAERAH (PAD)	-	3 - Peman- gunan Infra- struktur Daerah	-		1.000.000.000,00	DINAS PEKERJAAN UMUM DAN PERUMAHAN RAKYAT
	1.03.03.1.01.0016	Pembinaan dan Pemberdayaan Masyarakat dalam Pengelolaan dan Pengembangan Sistem Penyediaan Air Minum (SPAM)														
			Jumlah Masyarakat yang dibina dan diberdayakan dalam Pengelolaan dan Pengembangan Sistem Penyediaan Air Minum (SPAM)				150 Orang	2.000.000.000,00	Semua Kota/Kab, Semua Kecamatan, Semua Kel/Desa	PENDAPATAN ASLI DAERAH (PAD)	-	3 - Peman- gunan Infra- struktur Daerah	-		0,00	DINAS PEKERJAAN UMUM DAN PERUMAHAN RAKYAT
	1.03.03.1.01.0017	Pembangunan Sistem Penyediaan Air Minum (SPAM) Lintas Kabupaten/Kota														
			Kapasitas Sistem Penyediaan Air Minum (SPAM) Lintas Kabupaten/Kota yang dibangun				150 Liter/Detik	101.000.000.000,00	Semua Kota/Kab, Semua Kecamatan, Semua Kel/Desa	PENDAPATAN ASLI DAERAH (PAD)	-	3 - Peman- gunan Infra- struktur Daerah	-		30.000.000.000,00	DINAS PEKERJAAN UMUM DAN PERUMAHAN RAKYAT
	1.03.03.1.01.0019	Operasi dan Pemeliharaan Sistem Penyediaan Air Minum (SPAM)														
			Jumlah Sistem Penyediaan Air Minum (SPAM) yang dioperasikan dan dipelihara				0 Unit	0,00	Semua Kota/Kab, Semua Kecamatan, Semua Kel/Desa	PENDAPATAN ASLI DAERAH (PAD)	-	3 - Peman- gunan Infra- struktur Daerah	-		0,00	DINAS PEKERJAAN UMUM DAN PERUMAHAN RAKYAT
	1.03.03.1.01.0021	Fasilitasi Kerja Sama Penyelenggaraan Sistem Penyediaan Air Minum (SPAM) Lintas Kabupaten/Kota														
			Jumlah Kabupaten/Kota yang difasilitasi Kerja Sama Penyelenggaraan Sistem Penyediaan Air Minum (SPAM)				0 Kabupaten/ Kota	0,00	Semua Kota/Kab, Semua Kecamatan, Semua Kel/Desa	PENDAPATAN ASLI DAERAH (PAD)	-	-	-		0,00	DINAS PEKERJAAN UMUM DAN PERUMAHAN RAKYAT
4.	1.03.04	PROGRAM PENGEMBANGAN SISTEM DAN PENGELOLAAN PERSAMPAHAN REGIONAL	Persentase sarana dan prasarana persampahan regional yang terbangun	-			1 Unit	10.750.000.000,00						-	900.000.000,00	
	1.03.04.1.01	Pengembangan Sistem dan Pengelolaan Persampahan Regional	Jumlah sarana dan prasarana persampahan regional yang terbangun	-			3 Dok/Lap	10.750.000.000,00			-	3 - Peman- gunan Infra- struktur Daerah	-	-	900.000.000,00	DINAS PEKERJAAN UMUM DAN PERUMAHAN RAKYAT
	1.03.04.1.01.0012	Fasilitasi Kerja Sama Penyelenggaraan Sistem Pengelolaan Persampahan Lintas Kabupaten/Kota														

NO	KODE	URUSAN / BIDANG URUSAN / PROGRAM / KEGIATAN / SUB KEGIATAN	INDIKATOR PROGRAM / KEGIATAN / SUB KEGIATAN	TARGET AKHIR PERIODE RENSTRA OPD	REALISASI CAPAIAN RENJA OPD TAHUN 2022	PRAKIRAAN CAPAIAN TARGET RENJA OPD TAHUN 2023	CAPAIAN KINERJA DAN KERANGKA PENDANAAN						KELOMPOK SASARAN	PRAKIRAAN MAJU RENCANA TAHUN 2025		PERANGKAT DAERAH PENANGGUNG JAWAB
							TARGET 2024	PAGU INDIKATIF (Rp)	LOKASI	SUMBER DANA	PRIORITAS			TARGET	PAGU INDIKATIF (Rp)	
											NASIONAL	DAERAH				
1	2	3	4	5	6	7	8	9	10	11	12	13	14	15	16	17
			Jumlah Kabupaten/Kota yang difasilitasi Kerja sama Penyelenggaraan Sistem Pengelolaan Persampahan				2 Kabupaten/ Kota	800.000.000,00	Semua Kota/Kab, Semua Kecamatan, Semua Kel/Desa	PENDAPATAN ASLI DAERAH (PAD)	-	3 - Pembangunan Infrastruktur Daerah	-		400.000.000,00	DINAS PEKERJAAN UMUM DAN PERUMAHAN RAKYAT
	1.03.04.1.01.0013	Pembangunan TPA/TPST/SPA														
			Kapasitas TPA/TPST/SPA yang dibangun				1 Ton/hari	1.650.000.000,00	Semua Kota/Kab, Semua Kecamatan, Semua Kel/Desa	PENDAPATAN ASLI DAERAH (PAD)	-	3 - Pembangunan Infrastruktur Daerah	-		0,00	DINAS PEKERJAAN UMUM DAN PERUMAHAN RAKYAT
	1.03.04.1.01.0014	Pembinaan dan Pemberdayaan Masyarakat dalam Pengembangan Sistem Pengelolaan Persampahan														
			Jumlah Masyarakat yang dibina dan diberdayakan dalam Pengembangan Sistem Pengelolaan Persampahan				100 Orang	1.500.000.000,00	Semua Kota/Kab, Semua Kecamatan, Semua Kel/Desa	PENDAPATAN ASLI DAERAH (PAD)	-	3 - Pembangunan Infrastruktur Daerah	-		500.000.000,00	DINAS PEKERJAAN UMUM DAN PERUMAHAN RAKYAT
	1.03.04.1.01.0016	Penyusunan Rencana, Kebijakan, Strategi dan Teknis Sistem Pengelolaan Persampahan														
			Jumlah Dokumen Rencana, Kebijakan, Strategi dan Teknis Sistem Pengelolaan Persampahan yang disusun				7 Dokumen	6.800.000.000,00	Semua Kota/Kab, Semua Kecamatan, Semua Kel/Desa	PENDAPATAN ASLI DAERAH (PAD)	-	3 - Pembangunan Infrastruktur Daerah	-		0,00	DINAS PEKERJAAN UMUM DAN PERUMAHAN RAKYAT
5.	1.03.05	PROGRAM PENGELOLAAN DAN PENGEMBANGAN SISTEM AIR LIMBAH	Persentase pengelolaan dan pengembangan sistem air limbah Persentase rumah tangga yg sudah memiliki akses terhadap sanitasi yang layak Persentase rumah tangga yg sudah memiliki akses th sanitasi yang aman	-			60 Persen 85,27 Persen 34,54 Persen	43.404.300.000,00						-	21.904.000.000,00	
	1.03.05.1.01	Pengelolaan dan Pengembangan Sistem Air Limbah Domestik Regional	Persentase rumah tangga yg sudah memiliki akses th sanitasi yang aman	-			34,54 Persen	43.404.300.000,00			-	3 - Pembangunan Infrastruktur Daerah	-	-	21.904.000.000,00	DINAS PEKERJAAN UMUM DAN PERUMAHAN RAKYAT
	1.03.05.1.01.0013	Pembangunan Sistem Pengelolaan Air Limbah Domestik (SPALD) Terpusat														
			Kapasitas Sistem Pengelolaan Air Limbah Domestik (SPALD) Terpusat yang dibangun				20 M³/Hari	31.504.300.000,00	Semua Kota/Kab, Semua Kecamatan, Semua Kel/Desa	PENDAPATAN ASLI DAERAH (PAD)	-	3 - Pembangunan Infrastruktur Daerah	-		10.004.000.000,00	DINAS PEKERJAAN UMUM DAN PERUMAHAN RAKYAT
	1.03.05.1.01.0014	Pembinaan dan Pemberdayaan Masyarakat dalam Pengembangan Sistem Pengelolaan Air Limbah Domestik (SPALD)														
			Jumlah Masyarakat yang dibina dan diberdayakan dalam Pengembangan Sistem Pengelolaan Air Limbah Domestik (SPALD)				200 Orang	400.000.000,00	Semua Kota/Kab, Semua Kecamatan, Semua Kel/Desa	PENDAPATAN ASLI DAERAH (PAD)	-	3 - Pembangunan Infrastruktur Daerah	-		400.000.000,00	DINAS PEKERJAAN UMUM DAN PERUMAHAN RAKYAT
	1.03.05.1.01.0015	Penyusunan Rencana, Kebijakan, Strategi dan Teknis Sistem Pengelolaan Air Limbah Domestik (SPALD)														

NO	KODE	URUSAN / BIDANG URUSAN / PROGRAM / KEGIATAN / SUB KEGIATAN	INDIKATOR PROGRAM / KEGIATAN / SUB KEGIATAN	TARGET AKHIR PERIODE RENSTRA OPD	REALISASI CAPAIAN RENJA OPD TAHUN 2022	PRAKIRAAN CAPAIAN TARGET RENJA OPD TAHUN 2023	CAPAIAN KINERJA DAN KERANGKA PENDANAAN						KELOMPOK SASARAN	PRAKIRAAN MAJU RENCANA TAHUN 2025		PERANGKAT DAERAH PENANGGUNG JAWAB
							TARGET 2024	PAGU INDIKATIF (Rp)	LOKASI	SUMBER DANA	PRIORITAS			TARGET	PAGU INDIKATIF (Rp)	
											NASIONAL	DAERAH				
1	2	3	4	5	6	7	8	9	10	11	12	13	14	15	16	17
			Jumlah Dokumen Rencana, Kebijakan, Strategi dan Teknis Sistem Pengelolaan Air Limbah Domestik (SPALD) yang disusun				12 Dokumen	10.000.000.000,00	Semua Kota/Kab, Semua Kecamatan, Semua Kel/Desa	PENDAPATAN ASLI DAERAH (PAD)	-	3 - Pembangunan Infrastruktur Daerah	-		10.000.000.000,00	DINAS PEKERJAAN UMUM DAN PERUMAHAN RAKYAT
	1.03.05.1.01.0016	Fasilitasi Kerja Sama Penyelenggaraan Sistem Pengelolaan Air Limbah Domestik (SPALD) Lintas Kabupaten/Kota														
			Jumlah Kabupaten/Kota yang difasilitasi Kerja sama Penyelenggaraan Sistem Pengelolaan Air Limbah Domestik (SPALD)				2 kabupaten/kota	1.000.000.000,00	Semua Kota/Kab, Semua Kecamatan, Semua Kel/Desa	PENDAPATAN ASLI DAERAH (PAD)	-	3 - Pembangunan Infrastruktur Daerah	-		1.000.000.000,00	DINAS PEKERJAAN UMUM DAN PERUMAHAN RAKYAT
	1.03.05.1.01.0018	Operasi dan Pemeliharaan Sistem Pengelolaan Air Limbah Domestik (SPALD)														
			Jumlah Sistem Pengelolaan Air Limbah Domestik (SPALD) yang dioperasikan dan dipelihara				2 Unit	500.000.000,00	Semua Kota/Kab, Semua Kecamatan, Semua Kel/Desa	PENDAPATAN ASLI DAERAH (PAD)	-	3 - Pembangunan Infrastruktur Daerah	-		500.000.000,00	DINAS PEKERJAAN UMUM DAN PERUMAHAN RAKYAT
6.	1.03.06	PROGRAM PENGELOLAAN DAN PENGEMBANGAN SISTEM DRAINASE	Persentase luas kawasan banjir yang tertangani	-			35 Persen	60.500.000.000,00						-	60.300.000.000,00	
	1.03.06.1.01	Pengelolaan dan Pengembangan Sistem Drainase yang Terhubung Langsung dengan Sungai Lintas Daerah Kabupaten/Kota dan Kawasan Strategis Provinsi	Tersedianya saluran drainase sebagai pengendali banjir	-			5 Unit	60.500.000.000,00			-	3 - Pembangunan Infrastruktur Daerah	-	-	60.300.000.000,00	DINAS PEKERJAAN UMUM DAN PERUMAHAN RAKYAT
	1.03.06.1.01.0008	Pembangunan Sistem Drainase Perkotaan														
			Jumlah Sistem Drainase Perkotaan yang Dibangun				20 Sistem Drainase Perkotaan	17.000.000.000,00	Semua Kota/Kab, Semua Kecamatan, Semua Kel/Desa	PENDAPATAN ASLI DAERAH (PAD)	-	3 - Pembangunan Infrastruktur Daerah	-		17.000.000.000,00	DINAS PEKERJAAN UMUM DAN PERUMAHAN RAKYAT
	1.03.06.1.01.0010	Operasi dan Pemeliharaan Sistem Drainase Perkotaan														
			Jumlah Sistem Drainase Perkotaan yang Beroperasi dan Terpelihara				9 Sistem Drainase Perkotaan	1.800.000.000,00	Semua Kota/Kab, Semua Kecamatan, Semua Kel/Desa	PENDAPATAN ASLI DAERAH (PAD)	-	3 - Pembangunan Infrastruktur Daerah	-		1.800.000.000,00	DINAS PEKERJAAN UMUM DAN PERUMAHAN RAKYAT
	1.03.06.1.01.0011	Penyediaan Sarana Pendukung Sistem Drainase Perkotaan														
			Jumlah Sarana Pendukung Sistem Drainase Perkotaan yang Disediakan				10 Unit	30.000.000.000,00	Semua Kota/Kab, Semua Kecamatan, Semua Kel/Desa	PENDAPATAN ASLI DAERAH (PAD)	-	3 - Pembangunan Infrastruktur Daerah	-		30.000.000.000,00	DINAS PEKERJAAN UMUM DAN PERUMAHAN RAKYAT
	1.03.06.1.01.0012	Penyusunan Rencana, Kebijakan, Strategi dan Teknis Sistem Drainase Perkotaan														

NO	KODE	URUSAN / BIDANG URUSAN / PROGRAM / KEGIATAN / SUB KEGIATAN	INDIKATOR PROGRAM / KEGIATAN / SUB KEGIATAN	TARGET AKHIR PERIODE RENSTRA OPD	REALISASI CAPAIAN RENJA OPD TAHUN 2022	PRAKIRAAN CAPAIAN TARGET RENJA OPD TAHUN 2023	CAPAIAN KINERJA DAN KERANGKA PENDANAAN						KELOMPOK SASARAN	PRAKIRAAN MAJU RENCANA TAHUN 2025		PERANGKAT DAERAH PENANGGUNG JAWAB
							TARGET 2024	PAGU INDIKATIF (Rp)	LOKASI	SUMBER DANA	PRIORITAS			TARGET	PAGU INDIKATIF (Rp)	
											NASIONAL	DAERAH				
1	2	3	4	5	6	7	8	9	10	11	12	13	14	15	16	17
			Jumlah Dokumen Rencana, Kebijakan, Strategi dan Teknis Sistem Drainase Perkotaan yang disusun				10 Dokumen	10.000.000.000,00	Semua Kota/Kab, Semua Kecamatan, Semua Kel/Desa	PENDAPATAN ASLI DAERAH (PAD)	-	3 - Peman- gunan Infra- struktur Daerah	-		10.000.000.000,00	DINAS PEKERJAAN UMUM DAN PERUMAHAN RAKYAT
	1.03.06.1.01.0013	Supervisi Pembangunan/Peningkatan/Rehabilitasi Sistem Drainase Perkotaan														
			Jumlah Konsultasi Supervisi Pembangunan/Peningkatan/ Rehabilitasi Sistem Drainase Perkotaan				10 Dokumen	1.700.000.000,00	Semua Kota/Kab, Semua Kecamatan, Semua Kel/Desa	PENDAPATAN ASLI DAERAH (PAD)	-	3 - Peman- gunan Infra- struktur Daerah	-		1.500.000.000,00	DINAS PEKERJAAN UMUM DAN PERUMAHAN RAKYAT
7.	1.03.07	PROGRAM PENGEMBANGAN PERMUKIMAN	-	-			-	52.000.000.000,00						-	32.000.000.000,00	
	1.03.07.1.01	Penyelenggaraan Infrastruktur pada Permukiman di Kawasan Strategis Daerah Provinsi	-	-			-	52.000.000.000,00			-	3 - Peman- gunan Infra- struktur Daerah	-	-	32.000.000.000,00	DINAS PEKERJAAN UMUM DAN PERUMAHAN RAKYAT
	1.03.07.1.01.0007	Pembangunan TPA/TPST/SPA/TPS-3R/TPS di Kawasan Strategis Provinsi														
			Kapasitas TPA/TPST/SPA/TPS-3R/TPS di Kawasan Strategis Provinsi yang dibangun				100 Ton/hari	50.000.000.000,00	Semua Kota/Kab, Semua Kecamatan, Semua Kel/Desa	PENDAPATAN ASLI DAERAH (PAD)	-	3 - Peman- gunan Infra- struktur Daerah	-		30.000.000.000,00	DINAS PEKERJAAN UMUM DAN PERUMAHAN RAKYAT
	1.03.07.1.01.0033	Pembangunan Sistem Pengelolaan Air Limbah Domestik (SPALD) Terpusat (IPAL) di Kawasan Strategis Provinsi														
			Kapasitas Sistem Pengelolaan Air Limbah Domestik (SPALD) Terpusat (IPAL) di Kawasan Strategis Provinsi yang dibangun				1000 M³/Hari	2.000.000.000,00	Semua Kota/Kab, Semua Kecamatan, Semua Kel/Desa	PENDAPATAN ASLI DAERAH (PAD)	-	3 - Peman- gunan Infra- struktur Daerah	-		2.000.000.000,00	DINAS PEKERJAAN UMUM DAN PERUMAHAN RAKYAT
8.	1.03.08	PROGRAM PENATAAN BANGUNAN GEDUNG	Persentase pembangunan bangunan dan gedung strategis provinsi Persentase peningkatan sarana dan prasarana aparatur pada tahun berkenaan	-			37.50 Persen 4 Persen	25.059.250.000,00						-	24.059.250.000,00	
	1.03.08.1.01	Penetapan dan Penyelenggaraan Bangunan Gedung untuk Kepentingan Strategis Daerah Provinsi	Jumlah pembangunan bangunan dan gedung strategis provinsi	-			8 Unit	25.059.250.000,00			-	3 - Peman- gunan Infra- struktur Daerah	-	-	24.059.250.000,00	DINAS PEKERJAAN UMUM DAN PERUMAHAN RAKYAT
	1.03.08.1.01.0012	Pembinaan Penyelenggaraan Bangunan Gedung kepada Penyelenggara Bangunan Gedung, dan Masyarakat														
			Jumlah Peserta yang Mengikuti Pembinaan Penyelenggaraan Bangunan Gedung kepada Penyelenggara Bangunan Gedung, dan Masyarakat				200 Orang	1.000.000.000,00	Semua Kota/Kab, Semua Kecamatan, Semua Kel/Desa	PENDAPATAN ASLI DAERAH (PAD)	-	3 - Peman- gunan Infra- struktur Daerah	-		1.000.000.000,00	DINAS PEKERJAAN UMUM DAN PERUMAHAN RAKYAT
	1.03.08.1.01.0013	Pelaksanaan Pengelolaan Rumah Negara														

NO	KODE	URUSAN / BIDANG URUSAN / PROGRAM / KEGIATAN / SUB KEGIATAN	INDIKATOR PROGRAM / KEGIATAN / SUB KEGIATAN	TARGET AKHIR PERIODE RENSTRA OPD	REALISASI CAPAIAN RENJA OPD TAHUN 2022	PRAKIRAAN CAPAIAN TARGET RENJA OPD TAHUN 2023	CAPAIAN KINERJA DAN KERANGKA PENDANAAN						KELOMPOK SASARAN	PRAKIRAAN MAJU RENCANA TAHUN 2025		PERANGKAT DAERAH PENANGGUNG JAWAB
							TARGET 2024	PAGU INDIKATIF (Rp)	LOKASI	SUMBER DANA	PRIORITAS			TARGET	PAGU INDIKATIF (Rp)	
											NASIONAL	DAERAH				
1	2	3	4	5	6	7	8	9	10	11	12	13	14	15	16	17
			<i>Jumlah Rumah Negara yang Dikelola</i>				150 Rumah Negara	500.000.000,00	Semua Kota/Kab, Semua Kecamatan, Semua Kel/Desa	PENDAPATAN ASLI DAERAH (PAD)	-	3 - Pembangunan Infrastruktur Daerah	-		500.000.000,00	DINAS PEKERJAAN UMUM DAN PERUMAHAN RAKYAT
	1.03.08.1.01.0014	Identifikasi, Penetapan, Penyelenggaraan Bangunan Gedung Cagar Budaya yang Dilestarikan untuk Kepentingan Strategis Daerah Provinsi														
			<i>Jumlah Bangunan Gedung Cagar Budaya yang Dilestarikan untuk Kepentingan Strategis Daerah Provinsi yang Diidentifikasi, Ditetapkan dan Diselenggarakan</i>				2 Bangunan Gedung Cagar Budaya	2.100.000.000,00	Semua Kota/Kab, Semua Kecamatan, Semua Kel/Desa	PENDAPATAN ASLI DAERAH (PAD)	-	3 - Pembangunan Infrastruktur Daerah	-		1.100.000.000,00	DINAS PEKERJAAN UMUM DAN PERUMAHAN RAKYAT
	1.03.08.1.01.0015	Pendaftaran Huruf Daftar Nomor (HDNo) Bangunan Gedung Negara														
			<i>Jumlah Bangunan Gedung Negara yang Terdaftar Huruf Daftar Nomor (HDNo)</i>				10 Bangunan Gedung Negara	300.000.000,00	Semua Kota/Kab, Semua Kecamatan, Semua Kel/Desa	PENDAPATAN ASLI DAERAH (PAD)	-	3 - Pembangunan Infrastruktur Daerah	-		300.000.000,00	DINAS PEKERJAAN UMUM DAN PERUMAHAN RAKYAT
	1.03.08.1.01.0016	Pengubahsuaian Bangunan Gedung untuk Kepentingan Strategis Daerah Provinsi														
			<i>Jumlah Bangunan Gedung untuk Kepentingan Strategis Daerah Provinsi yang Diubahsuaikan</i>				20 Bangunan Gedung	20.000.000.000,00	Semua Kota/Kab, Semua Kecamatan, Semua Kel/Desa	PENDAPATAN ASLI DAERAH (PAD)	-	3 - Pembangunan Infrastruktur Daerah	-		20.000.000.000,00	DINAS PEKERJAAN UMUM DAN PERUMAHAN RAKYAT
	1.03.08.1.01.0017	Penyelenggaraan Penerbitan dan Perpanjangan Lisensi Arsitek														
			<i>Jumlah Lisensi Arsitek yang Diterbitkan dan Diperpanjang</i>				50 Lisensi	1.000.000.000,00	Semua Kota/Kab, Semua Kecamatan, Semua Kel/Desa	PENDAPATAN ASLI DAERAH (PAD)	-	3 - Pembangunan Infrastruktur Daerah	-		1.000.000.000,00	DINAS PEKERJAAN UMUM DAN PERUMAHAN RAKYAT
	1.03.08.1.01.0019	Pembangunan, Pemanfaatan, Pelestariaan dan Pembongkaran Bangunan Gedung untuk Kepentingan Strategis Daerah Provinsi														
			<i>Jumlah Dokumen Pembangunan, Pemanfaatan, Pelestariaan dan Pembongkaran Bangunan Gedung untuk Kepentingan Strategis Daerah Provinsi</i>				10 Dokumen	159.250.000,00	Semua Kota/Kab, Semua Kecamatan, Semua Kel/Desa	PENDAPATAN ASLI DAERAH (PAD)	-	3 - Pembangunan Infrastruktur Daerah	-		159.250.000,00	DINAS PEKERJAAN UMUM DAN PERUMAHAN RAKYAT
9.	1.03.09	PROGRAM PENATAAN BANGUNAN DAN LINGKUNGANNYA	<b>Persentase Penyelenggaraan Penataan Bangunan dan Lingkungan di Kawasan Strategis Daerah Provinsi dan Lintas Daerah</b>	-			30 %	82.400.000.000,00						-	22.000.000.000,00	
	1.03.09.1.01	Penyelenggaraan Penataan Bangunan dan Lingkungan di Kawasan Strategis Daerah Provinsi dan Lintas Daerah Kabupaten/Kota	<i>Jumlah Penyelenggaraan Penataan Bangunan dan Lingkungan di Kawasan Strategis Daerah Provinsi dan Lintas Daerah</i>	-			2 Kawasan	82.400.000.000,00			-	3 - Pembangunan Infrastruktur Daerah	-	-	22.000.000.000,00	DINAS PEKERJAAN UMUM DAN PERUMAHAN RAKYAT
	1.03.09.1.01.0008	Penataan Bangunan dan Lingkungan Kawasan Cagar Budaya, Kawasan Pariwisata, Kawasan Sistem Perkotaan Nasional dan Kawasan Strategis Lainnya														



NO	KODE	URUSAN / BIDANG URUSAN / PROGRAM / KEGIATAN / SUB KEGIATAN	INDIKATOR PROGRAM / KEGIATAN / SUB KEGIATAN	TARGET AKHIR PERIODE RENSTRA OPD	REALISASI CAPAIAN RENJA OPD TAHUN 2022	PRAKIRAAN CAPAIAN TARGET RENJA OPD TAHUN 2023	CAPAIAN KINERJA DAN KERANGKA PENDANAAN						KELOMPOK SASARAN	PRAKIRAAN MAJU RENCANA TAHUN 2025		PERANGKAT DAERAH PENANGGUNG JAWAB
							TARGET 2024	PAGU INDIKATIF (Rp)	LOKASI	SUMBER DANA	PRIORITAS			TARGET	PAGU INDIKATIF (Rp)	
											NASIONAL	DAERAH				
1	2	3	4	5	6	7	8	9	10	11	12	13	14	15	16	17
			Jumlah Bangunan dan Lingkungan Kawasan Cagar Budaya, Kawasan Pariwisata, Kawasan Sistem Perkotaan Nasional dan Kawasan Strategis Lainnya yang Ditata				11 Kawasan	80.400.000.000,00	Semua Kota/Kab, Semua Kecamatan, Semua Kel/Desa	PENDAPATAN ASLI DAERAH (PAD)	-	3 - Pembangunan Infrastruktur Daerah	-		20.000.000.000,00	DINAS PEKERJAAN UMUM DAN PERUMAHAN RAKYAT
	1.03.09.1.01.0009	Penyusunan Rencana dan Teknis Penataan Bangunan dan Lingkungan di Kawasan Strategis Daerah Provinsi dan Lintas Daerah Kabupaten/Kota														
			Jumlah Dokumen Rencana dan Teknis Penataan Bangunan dan Lingkungan di Kawasan Strategis Daerah Provinsi dan Lintas Daerah Kabupaten/Kota yang Disusun				1 Dokumen	1.000.000.000,00	Semua Kota/Kab, Semua Kecamatan, Semua Kel/Desa	PENDAPATAN ASLI DAERAH (PAD)	-	3 - Pembangunan Infrastruktur Daerah	-		1.000.000.000,00	DINAS PEKERJAAN UMUM DAN PERUMAHAN RAKYAT
	1.03.09.1.01.0011	Pengawasan Penataan Bangunan dan Lingkungan														
			Jumlah Dokumen Pengawasan Penataan Bangunan dan Lingkungan				1 Dokumen	500.000.000,00	Semua Kota/Kab, Semua Kecamatan, Semua Kel/Desa	PENDAPATAN ASLI DAERAH (PAD)	-	3 - Pembangunan Infrastruktur Daerah	-		500.000.000,00	DINAS PEKERJAAN UMUM DAN PERUMAHAN RAKYAT
	1.03.09.1.01.0012	Pembinaan Penataan Bangunan dan Lingkungan kepada Pemerintah Kabupaten/Kota														
			Jumlah Kabupaten/Kota yang mendapatkan pembinaan Penataan Bangunan dan Lingkungan				1 kabupaten/kota	500.000.000,00	Semua Kota/Kab, Semua Kecamatan, Semua Kel/Desa	PENDAPATAN ASLI DAERAH (PAD)	-	3 - Pembangunan Infrastruktur Daerah	-		500.000.000,00	DINAS PEKERJAAN UMUM DAN PERUMAHAN RAKYAT
10.	1.03.10	PROGRAM PENYELENGGARAAN JALAN	Persentase panjang jalan provinsi dalam kondisi mantap	-			85,325 Persen	780.795.640.000,00						-	709.892.864.000,00	
	1.03.10.1.01	Penyelenggaraan Jalan Provinsi	Persentase Panjang Jalan Provinsi dalam Kondisi Mantap	-			85,325 %	780.795.640.000,00			-	3 - Pembangunan Infrastruktur Daerah	-	-	709.892.864.000,00	DINAS PEKERJAAN UMUM DAN PERUMAHAN RAKYAT
	1.03.10.1.01.0024	Pengawasan Penyelenggaraan Jalan Kewenangan Provinsi														
			Panjang Jalan Kewenangan Provinsi yang Penyelenggaraannya Diawasi				1,183,787 KM	17.000.000.000,00	Semua Kota/Kab, Semua Kecamatan, Semua Kel/Desa	PENDAPATAN ASLI DAERAH (PAD)	-	3 - Pembangunan Infrastruktur Daerah	-		18.000.000.000,00	DINAS PEKERJAAN UMUM DAN PERUMAHAN RAKYAT
	1.03.10.1.01.0025	Rehabilitasi Jembatan														
			Jumlah Jembatan yang Direhabilitasi				95 Jembatan	2.400.000.000,00	Semua Kota/Kab, Semua Kecamatan, Semua Kel/Desa	PENDAPATAN ASLI DAERAH (PAD)	-	3 - Pembangunan Infrastruktur Daerah	-		0,00	DINAS PEKERJAAN UMUM DAN PERUMAHAN RAKYAT
	1.03.10.1.01.0026	Pemeliharaan Rutin Jembatan														

NO	KODE	URUSAN / BIDANG URUSAN / PROGRAM / KEGIATAN / SUB KEGIATAN	INDIKATOR PROGRAM / KEGIATAN / SUB KEGIATAN	TARGET AKHIR PERIODE RENSTRA OPD	REALISASI CAPAIAN RENJA OPD TAHUN 2022	PRAKIRAAN CAPAIAN TARGET RENJA OPD TAHUN 2023	CAPAIAN KINERJA DAN KERANGKA PENDANAAN						KELOMPOK SASARAN	PRAKIRAAN MAJU RENCANA TAHUN 2025		PERANGKAT DAERAH PENANGGUNG JAWAB
							TARGET 2024	PAGU INDIKATIF (Rp)	LOKASI	SUMBER DANA	PRIORITAS			TARGET	PAGU INDIKATIF (Rp)	
											NASIONAL	DAERAH				
1	2	3	4	5	6	7	8	9	10	11	12	13	14	15	16	17
			<i>Jumlah Jembatan yang Dipelihara Secara Rutin</i>				30 Jembatan	2.850.000.000,00	Semua Kota/Kab, Semua Kecamatan, Semua Kel/Desa	PENDAPATAN ASLI DAERAH (PAD)	-	3 - Pemban gunan Infra struktur Daerah	-		3.200.000.000,00	DINAS PEKERJAAN UMUM DAN PERUMAHAN RAKYAT
	1.03.10.1.01.0027	Pemeliharaan Berkala Jembatan														
			<i>Jumlah Jembatan yang Dipelihara Secara Berkala</i>				285 Jembatan	2.450.000.000,00	Semua Kota/Kab, Semua Kecamatan, Semua Kel/Desa	PENDAPATAN ASLI DAERAH (PAD)	-	3 - Pemban gunan Infra struktur Daerah	-		2.550.000.000,00	DINAS PEKERJAAN UMUM DAN PERUMAHAN RAKYAT
	1.03.10.1.01.0028	Pemantauan dan Evaluasi Penyelenggaraan Jalan/Jembatan														
			<i>Panjang Jalan Kewenangan Provinsi yang Dipantau dan Dievaluasi Penyelenggaraannya</i>				2 KM	500.000.000,00	Semua Kota/Kab, Semua Kecamatan, Semua Kel/Desa	PENDAPATAN ASLI DAERAH (PAD)	-	3 - Pemban gunan Infra struktur Daerah	-		550.000.000,00	DINAS PEKERJAAN UMUM DAN PERUMAHAN RAKYAT
	1.03.10.1.01.0031	Rekonstruksi Jalan														
			<i>Panjang Jalan yang Direkonstruksi</i>				21 KM	176.720.000.000,00	Semua Kota/Kab, Semua Kecamatan, Semua Kel/Desa	PENDAPATAN ASLI DAERAH (PAD)	-	3 - Pemban gunan Infra struktur Daerah	-		200.000.000.000,00	DINAS PEKERJAAN UMUM DAN PERUMAHAN RAKYAT
	1.03.10.1.01.0032	Pembangunan Jembatan														
			<i>Jumlah Jembatan yang Dibangun</i>				268 Jembatan	125.000.000.000,00	Semua Kota/Kab, Semua Kecamatan, Semua Kel/Desa	PENDAPATAN ASLI DAERAH (PAD)	-	3 - Pemban gunan Infra struktur Daerah	-		132.000.000.000,00	DINAS PEKERJAAN UMUM DAN PERUMAHAN RAKYAT
	1.03.10.1.01.0033	Pemeliharaan Rutin Jalan														
			<i>Panjang Jalan yang Dipelihara Secara Rutin</i>				756 KM	55.000.000.000,00	Semua Kota/Kab, Semua Kecamatan, Semua Kel/Desa	PENDAPATAN ASLI DAERAH (PAD)	-	3 - Pemban gunan Infra struktur Daerah	-		68.000.000.000,00	DINAS PEKERJAAN UMUM DAN PERUMAHAN RAKYAT
	1.03.10.1.01.0035	Pelebaran Jalan Menambah Lajur														
			<i>Panjang Jalan yang Dilebarkan Menambah Lajur</i>				1 KM	6.000.000.000,00	Semua Kota/Kab, Semua Kecamatan, Semua Kel/Desa	PENDAPATAN ASLI DAERAH (PAD)	-	3 - Pemban gunan Infra struktur Daerah	-		13.800.000.000,00	DINAS PEKERJAAN UMUM DAN PERUMAHAN RAKYAT
	1.03.10.1.01.0036	Penggantian Jembatan														
			<i>Jumlah Jembatan yang Diganti</i>				30 Jembatan	10.200.000.000,00	Semua Kota/Kab, Semua Kecamatan, Semua Kel/Desa	PENDAPATAN ASLI DAERAH (PAD)	-	3 - Pemban gunan Infra struktur Daerah	-		0,00	DINAS PEKERJAAN UMUM DAN PERUMAHAN RAKYAT
	1.03.10.1.01.0038	Pemeliharaan Berkala Jalan														

NO	KODE	URUSAN / BIDANG URUSAN / PROGRAM / KEGIATAN / SUB KEGIATAN	INDIKATOR PROGRAM / KEGIATAN / SUB KEGIATAN	TARGET AKHIR PERIODE RENSTRA OPD	REALISASI CAPAIAN RENJA OPD TAHUN 2022	PRAKIRAAN CAPAIAN TARGET RENJA OPD TAHUN 2023	CAPAIAN KINERJA DAN KERANGKA PENDANAAN						KELOMPOK SASARAN	PRAKIRAAN MAJU RENCANA TAHUN 2025		PERANGKAT DAERAH PENANGGUNG JAWAB
							TARGET 2024	PAGU INDIKATIF (Rp)	LOKASI	SUMBER DANA	PRIORITAS			TARGET	PAGU INDIKATIF (Rp)	
											NASIONAL	DAERAH				
1	2	3	4	5	6	7	8	9	10	11	12	13	14	15	16	17
			<i>Panjang Jalan yang Dipelihara Secara Berkala</i>				13 KM	49.400.000,00	Semua Kota/Kab, Semua Kecamatan, Semua Kel/Desa	PENDAPATAN ASLI DAERAH (PAD)	-	3 - Peman- gunan Infra- struktur Daerah	-		104.000.000,00	DINAS PEKERJAAN UMUM DAN PERUMAHAN RAKYAT
	1.03.10.1.01.0039	Pembangunan Flyover														
			<i>Jumlah Flyover yang Dibangun</i>				389 Flyover	120.000.000.000,00	Semua Kota/Kab, Semua Kecamatan, Semua Kel/Desa	PENDAPATAN ASLI DAERAH (PAD)	-	3 - Peman- gunan Infra- struktur Daerah	-		0,00	DINAS PEKERJAAN UMUM DAN PERUMAHAN RAKYAT
	1.03.10.1.01.0040	Pelebaran Jalan Menuju Standar														
			<i>Panjang Jalan yang Dilebarkan Menuju Standar</i>				18 KM	115.200.000.000,00	Semua Kota/Kab, Semua Kecamatan, Semua Kel/Desa	PENDAPATAN ASLI DAERAH (PAD)	-	3 - Peman- gunan Infra- struktur Daerah	-		102.400.000.000,00	DINAS PEKERJAAN UMUM DAN PERUMAHAN RAKYAT
	1.03.10.1.01.0041	Penyusunan Rencana, Kebijakan, Strategi dan Teknis Pengembangan Jaringan Jalan serta Perencanaan Teknis Penyelenggaraan Jalan dan Jembatan														
			<i>Jumlah Dokumen Rencana, Kebijakan, Strategi dan Teknis Pengembangan Jaringan Jalan serta Perencanaan Teknis Penyelenggaraan Jalan dan Jembatan yang Disusun</i>				13 Dokumen	18.400.000.000,00	Semua Kota/Kab, Semua Kecamatan, Semua Kel/Desa	PENDAPATAN ASLI DAERAH (PAD)	-	3 - Peman- gunan Infra- struktur Daerah	-		19.000.000.000,00	DINAS PEKERJAAN UMUM DAN PERUMAHAN RAKYAT
	1.03.10.1.01.0042	Pembangunan Jalan														
			<i>Panjang Jalan yang Dibangun</i>				13 KM	124.600.000.000,00	Semua Kota/Kab, Semua Kecamatan, Semua Kel/Desa	PENDAPATAN ASLI DAERAH (PAD)	-	3 - Peman- gunan Infra- struktur Daerah	-		147.200.000.000,00	DINAS PEKERJAAN UMUM DAN PERUMAHAN RAKYAT
	1.03.10.1.01.0043	Survey Kondisi Jalan/Jembatan														
			<i>Panjang Jalan/Jembatan yang Disurvey Kondisinya</i>				2 KM	1.626.240.000,00	Semua Kota/Kab, Semua Kecamatan, Semua Kel/Desa	PENDAPATAN ASLI DAERAH (PAD)	-	3 - Peman- gunan Infra- struktur Daerah	-		1.788.864.000,00	DINAS PEKERJAAN UMUM DAN PERUMAHAN RAKYAT
	1.03.10.1.01.0044	Pengelolaan Leger Jalan														
			<i>Jumlah Dokumen Leger Jalan yang Dikelola</i>				3 Dokumen	2.800.000.000,00	Semua Kota/Kab, Semua Kecamatan, Semua Kel/Desa	PENDAPATAN ASLI DAERAH (PAD)	-	3 - Peman- gunan Infra- struktur Daerah	-		1.300.000.000,00	DINAS PEKERJAAN UMUM DAN PERUMAHAN RAKYAT
11.	1.03.11	PROGRAM PENGEMBANGAN JASA KONSTRUKSI	<i>Persentase angkatan kerja bidang konstruksi yang disertifikasi profesi</i>	-			54 Persen	13.150.000.000,00						-	11.850.000.000,00	
	1.03.11.1.01	Penyelenggaraan Pelatihan Tenaga Ahli Konstruksi	<i>Jumlah Tenaga Ahli Konstruksi yang di sertifikasi</i>	-			120 Orang	6.500.000.000,00			-	3 - Peman- gunan Infra- struktur Daerah	-	-	6.850.000.000,00	DINAS PEKERJAAN UMUM DAN PERUMAHAN RAKYAT

NO	KODE	URUSAN / BIDANG URUSAN / PROGRAM / KEGIATAN / SUB KEGIATAN	INDIKATOR PROGRAM / KEGIATAN / SUB KEGIATAN	TARGET AKHIR PERIODE RENSTRA OPD	REALISASI CAPAIAN RENJA OPD TAHUN 2022	PRAKIRAAN CAPAIAN TARGET RENJA OPD TAHUN 2023	CAPAIAN KINERJA DAN KERANGKA PENDANAAN						KELOMPOK SASARAN	PRAKIRAAN MAJU RENCANA TAHUN 2025		PERANGKAT DAERAH PENANGGUNG JAWAB
							TARGET 2024	PAGU INDIKATIF (Rp)	LOKASI	SUMBER DANA	PRIORITAS			TARGET	PAGU INDIKATIF (Rp)	
											NASIONAL	DAERAH				
1	2	3	4	5	6	7	8	9	10	11	12	13	14	15	16	17
	1.03.11.1.01.0009	Penyediaan Instruktur/Asesor/Penyelenggara Pelatihan Tenaga Ahli Konstruksi														
			Jumlah Instruktur/Asesor/Pe- nelenggara Pelatihan Tenaga Kerja Konstruksi Kualifikasi Ahli yang Disediakan				1 Orang	150.000.000,00	Semua Kota/Kab, Semua Kecamatan, Semua Kel/Desa	PENDAPATAN ASLI DAERAH (PAD)	-	3 - Peman- gunan Infra- struktur Daerah	-		170.000.000,00	DINAS PEKERJAAN UMUM DAN PERUMAHAN RAKYAT
	1.03.11.1.01.0010	Penyediaan Training Need Assessment (TNA) Pelatihan Tenaga Kerja Konstruksi Kualifikasi Ahli														
			Jumlah Dokumen Training Need Assessment (TNA) Pelatihan Tenaga Kerja Konstruksi Kualifikasi Ahli yang Disediakan				75 Dokumen	1.600.000.000,00	Semua Kota/Kab, Semua Kecamatan, Semua Kel/Desa	PENDAPATAN ASLI DAERAH (PAD)	-	3 - Peman- gunan Infra- struktur Daerah	-		1.730.000.000,00	DINAS PEKERJAAN UMUM DAN PERUMAHAN RAKYAT
	1.03.11.1.01.0011	Pelatihan Tenaga Kerja Konstruksi Kualifikasi Ahli														
			Jumlah Tenaga Kerja Konstruksi Kualifikasi Ahli yang Dilatih				120 Orang	2.150.000.000,00	Semua Kota/Kab, Semua Kecamatan, Semua Kel/Desa	PENDAPATAN ASLI DAERAH (PAD)	-	3 - Peman- gunan Infra- struktur Daerah	-		2.230.000.000,00	DINAS PEKERJAAN UMUM DAN PERUMAHAN RAKYAT
	1.03.11.1.01.0012	Pembinaan dan Peningkatan Kapasitas Kelembagaan Konstruksi														
			Jumlah Lembaga Jasa Konstruksi yang Dibina dan Ditingkatkan Kapasitasnya				75 Lembaga	1.250.000.000,00	Semua Kota/Kab, Semua Kecamatan, Semua Kel/Desa	PENDAPATAN ASLI DAERAH (PAD)	-	3 - Peman- gunan Infra- struktur Daerah	-		1.270.000.000,00	DINAS PEKERJAAN UMUM DAN PERUMAHAN RAKYAT
	1.03.11.1.01.0014	Fasilitasi Sertifikasi Tenaga Kerja Konstruksi Kualifikasi Ahli														
			Jumlah Tenaga Kerja Konstruksi Kualifikasi Ahli Difasilitasi Sertifikasi				40 Orang	700.000.000,00	Semua Kota/Kab, Semua Kecamatan, Semua Kel/Desa	PENDAPATAN ASLI DAERAH (PAD)	-	3 - Peman- gunan Infra- struktur Daerah	-		750.000.000,00	DINAS PEKERJAAN UMUM DAN PERUMAHAN RAKYAT
	1.03.11.1.01.0015	Pemantauan dan Evaluasi Pelatihan Tenaga Kerja Konstruksi Kualifikasi Ahli														
			Jumlah Tenaga Kerja Konstruksi Kualifikasi Ahli yang Dipantau dan Dievaluasi Pelatihannya				1 Orang	150.000.000,00	Semua Kota/Kab, Semua Kecamatan, Semua Kel/Desa	PENDAPATAN ASLI DAERAH (PAD)	-	3 - Peman- gunan Infra- struktur Daerah	-		150.000.000,00	DINAS PEKERJAAN UMUM DAN PERUMAHAN RAKYAT
	1.03.11.1.01.0016	Identifikasi Potensi Kerja Sama dan Pemberdayaan Jasa Konstruksi														
			Jumlah Lembaga Jasa Konstruksi yang Diidentifikasi Potensi Kerja Sama dan Pemberdayaannya				3 Lembaga	500.000.000,00	Semua Kota/Kab, Semua Kecamatan, Semua Kel/Desa	PENDAPATAN ASLI DAERAH (PAD)	-	3 - Peman- gunan Infra- struktur Daerah	-		550.000.000,00	DINAS PEKERJAAN UMUM DAN PERUMAHAN RAKYAT
	1.03.11.1.02	Penyelenggaraan Sistem Informasi Jasa Konstruksi (SIPJAKI) Cakupan Daerah Provinsi	Terselenggaranya Sistem Informasi Jasa Konstruksi (SIPJAKI) Cakupan Daerah Provinsi	-			3 Dokumen	3.400.000.000,00			-	3 - Peman- gunan Infra- struktur Daerah	-	-	2.400.000.000,00	DINAS PEKERJAAN UMUM DAN PERUMAHAN RAKYAT
	1.03.11.1.02.0006	Operasionalisasi Layanan Informasi Jasa Konstruksi														

NO	KODE	URUSAN / BIDANG URUSAN / PROGRAM / KEGIATAN / SUB KEGIATAN	INDIKATOR PROGRAM / KEGIATAN / SUB KEGIATAN	TARGET AKHIR PERIODE RENSTRA OPD	REALISASI CAPAIAN RENJA OPD TAHUN 2022	PRAKIRAAN CAPAIAN TARGET RENJA OPD TAHUN 2023	CAPAIAN KINERJA DAN KERANGKA PENDANAAN						KELOMPOK SASARAN	PRAKIRAAN MAJU RENCANA TAHUN 2025		PERANGKAT DAERAH PENANGGUNG JAWAB
							TARGET 2024	PAGU INDIKATIF (Rp)	LOKASI	SUMBER DANA	PRIORITAS			TARGET	PAGU INDIKATIF (Rp)	
											NASIONAL	DAERAH				
1	2	3	4	5	6	7	8	9	10	11	12	13	14	15	16	17
			Jumlah Layanan Informasi Jasa Konstruksi yang Dioperasikan				1 Layanan Informasi	650.000.000,00	Semua Kota/Kab, Semua Kecamatan, Semua Kel/Desa	PENDAPATAN ASLI DAERAH (PAD)	-	3 - Peman- gunan Infra- struktur Daerah	-		650.000.000,00	DINAS PEKERJAAN UMUM DAN PERUMAHAN RAKYAT
	1.03.11.1.02.0007	Penyediaan Perangkat Pendukung Layanan Informasi Jasa Konstruksi														
			Jumlah Perangkat Pendukung Layanan Informasi Jasa Konstruksi yang Disediakan				1 Perangkat Pendukung	250.000.000,00	Semua Kota/Kab, Semua Kecamatan, Semua Kel/Desa	PENDAPATAN ASLI DAERAH (PAD)	-	3 - Peman- gunan Infra- struktur Daerah	-		250.000.000,00	DINAS PEKERJAAN UMUM DAN PERUMAHAN RAKYAT
	1.03.11.1.02.0008	Penyediaan Data dan Informasi Jasa Konstruksi Cakupan Provinsi														
			Jumlah Dokumen Data dan Infromasi Jasa Konstruksi Cakupan Provinsi yang Disediakan				1 Dokumen	1.500.000.000,00	Semua Kota/Kab, Semua Kecamatan, Semua Kel/Desa	PENDAPATAN ASLI DAERAH (PAD)	-	3 - Peman- gunan Infra- struktur Daerah	-		500.000.000,00	DINAS PEKERJAAN UMUM DAN PERUMAHAN RAKYAT
	1.03.11.1.02.0009	Peningkatan Kapasitas Pengelolaan SIPJAKI														
			Jumlah Pengelola SIPJAKI yang Ditingkatkan Kapasitasnya				250 Orang	1.000.000.000,00	Semua Kota/Kab, Semua Kecamatan, Semua Kel/Desa	PENDAPATAN ASLI DAERAH (PAD)	-	3 - Peman- gunan Infra- struktur Daerah	-		1.000.000.000,00	DINAS PEKERJAAN UMUM DAN PERUMAHAN RAKYAT
	1.03.11.1.03	Kebijakan Khusus Terhadap Penyelenggaraan Jasa Konstruksi	Terselenggaranya Kebijakan Khusus Terhadap Penyelenggaraan Jasa Konstruksi	-			2 Dokumen	3.250.000.000,00			-	3 - Peman- gunan Infra- struktur Daerah	-	-	2.600.000.000,00	DINAS PEKERJAAN UMUM DAN PERUMAHAN RAKYAT
	1.03.11.1.03.0004	Pengawasan dan Evaluasi Tertib Penyelenggaraan Jasa Konstruksi Provinsi dan Lintas Kabupaten/Kota														
			Jumlah Paket Pekerjaan Jasa Konstruksi Provinsi dan Lintas Kabupaten/Kota yang Diawasi dan Dievaluasi Tertib Penyelenggaraan				5 Paket Pekerjaan	1.000.000.000,00	Semua Kota/Kab, Semua Kecamatan, Semua Kel/Desa	PENDAPATAN ASLI DAERAH (PAD)	-	3 - Peman- gunan Infra- struktur Daerah	-		1.000.000.000,00	DINAS PEKERJAAN UMUM DAN PERUMAHAN RAKYAT
	1.03.11.1.03.0005	Pengawasan dan Evaluasi Tertib Pemanfaatan Produk Jasa Konstruksi Provinsi dan Lintas Kabupaten/Kota														
			Jumlah Bangunan Konstruksi Provinsi dan Lintas Kabupaten/Kota yang Diawasi dan Dievaluasi Tertib Pemanfaatan Produk				5 Bangunan Konstruksi	250.000.000,00	Semua Kota/Kab, Semua Kecamatan, Semua Kel/Desa	PENDAPATAN ASLI DAERAH (PAD)	-	3 - Peman- gunan Infra- struktur Daerah	-		100.000.000,00	DINAS PEKERJAAN UMUM DAN PERUMAHAN RAKYAT
	1.03.11.1.03.0008	Penyusunan Produk Hukum Daerah terkait Penyelenggaraan Jasa Konstruksi di Provinsi														
			Jumlah Dokumen Produk Hukum Daerah terkait Penyelenggaraan Jasa Konstruksi di Provinsi yang Disusun				3 Dokumen	2.000.000.000,00	Semua Kota/Kab, Semua Kecamatan, Semua Kel/Desa	PENDAPATAN ASLI DAERAH (PAD)	-	3 - Peman- gunan Infra- struktur Daerah	-		1.500.000.000,00	DINAS PEKERJAAN UMUM DAN PERUMAHAN RAKYAT
12.	1.03.12	PROGRAM PENYELENGGARAAN PENATAAN RUANG	Persentase penyelenggaraan penataan ruang, Pemanfaatan dan pengendalian tata ruang	-			10 Persen	2.850.000.000,00						-	2.850.000.000,00	

NO	KODE	URUSAN / BIDANG URUSAN / PROGRAM / KEGIATAN / SUB KEGIATAN	INDIKATOR PROGRAM / KEGIATAN / SUB KEGIATAN	TARGET AKHIR PERIODE RENSTRA OPD	REALISASI CAPAIAN RENJA OPD TAHUN 2022	PRAKIRAAN CAPAIAN TARGET RENJA OPD TAHUN 2023	CAPAIAN KINERJA DAN KERANGKA PENDANAAN						KELOMPOK SASARAN	PRAKIRAAN MAJU RENCANA TAHUN 2025		PERANGKAT DAERAH PENANGGUNG JAWAB
							TARGET 2024	PAGU INDIKATIF (Rp)	LOKASI	SUMBER DANA	PRIORITAS			TARGET	PAGU INDIKATIF (Rp)	
											NASIONAL	DAERAH				
1	2	3	4	5	6	7	8	9	10	11	12	13	14	15	16	17
	1.03.12.1.01	Penetapan Rencana Tata Ruang Wilayah dan Rencana Rinci Tata Ruang Provinsi	Jumlah Revisi RTRW Provinsi Jambi	-			5 Dok/Lap	750.000.000,00			-	3 - Pembangunan Infra struktur Daerah	-	-	750.000.000,00	DINAS PEKERJAAN UMUM DAN PERUMAHAN RAKYAT
	1.03.12.1.01.0003	Penetapan Kebijakan dalam rangka Pelaksanaan Penataan Ruang														
			Jumlah Dokumen Kebijakan Perda/Pergub selain RTRW Provinsi				1 Dokumen	250.000.000,00	Semua Kota/Kab, Semua Kecamatan, Semua Kel/Desa	PENDAPATAN ASLI DAERAH (PAD)	-	3 - Pembangunan Infra struktur Daerah	-		250.000.000,00	DINAS PEKERJAAN UMUM DAN PERUMAHAN RAKYAT
	1.03.12.1.01.0007	Pelaksanaan Persetujuan Substansi RTRW Provinsi														
			Jumlah surat persetujuan substansi RTRW Provinsi				0 Dokumen	0,00	Semua Kota/Kab, Semua Kecamatan, Semua Kel/Desa	PENDAPATAN ASLI DAERAH (PAD)	-	3 - Pembangunan Infra struktur Daerah	-		0,00	DINAS PEKERJAAN UMUM DAN PERUMAHAN RAKYAT
	1.03.12.1.01.0009	Sosialisasi Peraturan Perundang-undangan dan Pedoman Bidang Penataan ruang														
			Jumlah pemangku kepentingan yang mengikuti kegiatan sosialisasi				250 Orang	500.000.000,00	Semua Kota/Kab, Semua Kecamatan, Semua Kel/Desa	PENDAPATAN ASLI DAERAH (PAD)	-	3 - Pembangunan Infra struktur Daerah	-		500.000.000,00	DINAS PEKERJAAN UMUM DAN PERUMAHAN RAKYAT
	1.03.12.1.02	Koordinasi dan Sinkronisasi Perencanaan Tata Ruang	Jumlah dokumen/laporan yang dikeluarkan	-			4 Dok/Lap	600.000.000,00			-	3 - Pembangunan Infra struktur Daerah	-	-	600.000.000,00	DINAS PEKERJAAN UMUM DAN PERUMAHAN RAKYAT
	1.03.12.1.02.0004	Peningkatan Peran Masyarakat dalam Penataan Ruang														
			Jumlah Laporan Peningkatan Pemahaman dan Tanggung Jawab Masyarakat				1 Laporan	300.000.000,00	Semua Kota/Kab, Semua Kecamatan, Semua Kel/Desa	PENDAPATAN ASLI DAERAH (PAD)	-	3 - Pembangunan Infra struktur Daerah	-		300.000.000,00	DINAS PEKERJAAN UMUM DAN PERUMAHAN RAKYAT
	1.03.12.1.02.0009	Evaluasi Rancangan Peraturan Daerah tentang RTRW Kabupaten/Kota														
			Tersedianya Keputusan Gubernur Hasil Evaluasi Ranperda RTRW Kab/Kota sesuai dengan ketentuan waktu yaitu 15 hari				1 Dokumen	300.000.000,00	Semua Kota/Kab, Semua Kecamatan, Semua Kel/Desa	PENDAPATAN ASLI DAERAH (PAD)	-	3 - Pembangunan Infra struktur Daerah	-		300.000.000,00	DINAS PEKERJAAN UMUM DAN PERUMAHAN RAKYAT
	1.03.12.1.02.0013	Koordinasi dan Sinkronisasi Penyusunan RTRW Provinsi														
			Jumlah Dokumen Koordinasi dan Sinkronisasi Penyusunan RTRW Provinsi				0 Dokumen	0,00	Semua Kota/Kab, Semua Kecamatan, Semua Kel/Desa	PENDAPATAN ASLI DAERAH (PAD)	-	3 - Pembangunan Infra struktur Daerah	-		0,00	DINAS PEKERJAAN UMUM DAN PERUMAHAN RAKYAT
	1.03.12.1.03	Koordinasi dan Sinkronisasi Pemanfaatan Ruang Daerah Provinsi	Jumlah dokumen/laporan yang dikeluarkan	-			4 Dok/Lap	450.000.000,00			-	3 - Pembangunan Infra struktur Daerah	-	-	450.000.000,00	DINAS PEKERJAAN UMUM DAN PERUMAHAN RAKYAT

NO	KODE	URUSAN / BIDANG URUSAN / PROGRAM / KEGIATAN / SUB KEGIATAN	INDIKATOR PROGRAM / KEGIATAN / SUB KEGIATAN	TARGET AKHIR PERIODE RENSTRA OPD	REALISASI CAPAIAN RENJA OPD TAHUN 2022	PRAKIRAAN CAPAIAN TARGET RENJA OPD TAHUN 2023	CAPAIAN KINERJA DAN KERANGKA PENDANAAN						KELOMPOK SASARAN	PRAKIRAAN MAJU RENCANA TAHUN 2025		PERANGKAT DAERAH PENANGGUNG JAWAB
							TARGET 2024	PAGU INDIKATIF (Rp)	LOKASI	SUMBER DANA	PRIORITAS			TARGET	PAGU INDIKATIF (Rp)	
											NASIONAL	DAERAH				
1	2	3	4	5	6	7	8	9	10	11	12	13	14	15	16	17
	1.03.12.1.03.0006	Sistem informasi dan komunikasi penataan ruang														
			<i>Jumlah sistem informasi dan komunikasi penataan ruang</i>				1 Dokumen	200.000.000,00	Semua Kota/Kab, Semua Kecamatan, Semua Kel/Desa	PENDAPATAN ASLI DAERAH (PAD)	-	3 - Pembangunan Infrastruktur Daerah	-		200.000.000,00	DINAS PEKERJAAN UMUM DAN PERUMAHAN RAKYAT
	1.03.12.1.03.0007	Pelaksanaan Sinkronisasi Program Pemanfaatan Ruang														
			<i>Jumlah dokumen sinkronisasi program pemanfaatan ruang</i>				1 Dokumen	250.000.000,00	Semua Kota/Kab, Semua Kecamatan, Semua Kel/Desa	PENDAPATAN ASLI DAERAH (PAD)	-	3 - Pembangunan Infrastruktur Daerah	-		250.000.000,00	DINAS PEKERJAAN UMUM DAN PERUMAHAN RAKYAT
	1.03.12.1.04	Koordinasi dan Sinkronisasi Pengendalian Pemanfaatan Ruang Daerah Provinsi	<i>Jumlah dokumen/laporan yang dikeluarkan</i>	-			4 Dok/Lap	1.050.000.000,00			-	3 - Pembangunan Infrastruktur Daerah	-	-	1.050.000.000,00	DINAS PEKERJAAN UMUM DAN PERUMAHAN RAKYAT
	1.03.12.1.04.0003	Operasionalisasi Tugas dan Fungsi Penyidik Pegawai Negeri Sipil (PPNS) Bidang Penataan Ruang														
			<i>Jumlah Kasus yang Ditangani Penyidik Pegawai Negeri Sipil (PPNS) Bidang Penataan Ruang</i>				1 Kasus	300.000.000,00	Semua Kota/Kab, Semua Kecamatan, Semua Kel/Desa	PENDAPATAN ASLI DAERAH (PAD)	-	3 - Pembangunan Infrastruktur Daerah	-		300.000.000,00	DINAS PEKERJAAN UMUM DAN PERUMAHAN RAKYAT
	1.03.12.1.04.0004	Koordinasi Pelaksanaan Penataan Ruang														
			<i>Jumlah Dokumen Koordinasi Pelaksanaan Penataan Ruang</i>				1 Dokumen	250.000.000,00	Semua Kota/Kab, Semua Kecamatan, Semua Kel/Desa	PENDAPATAN ASLI DAERAH (PAD)	-	3 - Pembangunan Infrastruktur Daerah	-		250.000.000,00	DINAS PEKERJAAN UMUM DAN PERUMAHAN RAKYAT
	1.03.12.1.04.0005	Pelaksanaan Audit Tata Ruang														
			<i>Jumlah kasus indikasi pelanggaran pemanfaatan Ruang</i>				1 Kasus	250.000.000,00	Semua Kota/Kab, Semua Kecamatan, Semua Kel/Desa	PENDAPATAN ASLI DAERAH (PAD)	-	3 - Pembangunan Infrastruktur Daerah	-		250.000.000,00	DINAS PEKERJAAN UMUM DAN PERUMAHAN RAKYAT
	1.03.12.1.04.0015	Pemberian insentif dan/atau disinsentif nonfiskal														
			<i>Jumlah Berita Acara pemberian insentif dan/atau disinsentif non fiskal</i>				1 Berita Acara	250.000.000,00	Semua Kota/Kab, Semua Kecamatan, Semua Kel/Desa	PENDAPATAN ASLI DAERAH (PAD)	-	3 - Pembangunan Infrastruktur Daerah	-		250.000.000,00	DINAS PEKERJAAN UMUM DAN PERUMAHAN RAKYAT
	1.04	URUSAN PEMERINTAHAN BIDANG PERUMAHAN DAN KAWASAN PERMUKIMAN						46.750.000.000,00							50.498.000.000,00	

NO	KODE	URUSAN / BIDANG URUSAN / PROGRAM / KEGIATAN / SUB KEGIATAN	INDIKATOR PROGRAM / KEGIATAN / SUB KEGIATAN	TARGET AKHIR PERIODE RENSTRA OPD	REALISASI CAPAIAN RENJA OPD TAHUN 2022	PRAKIRAAN CAPAIAN TARGET RENJA OPD TAHUN 2023	CAPAIAN KINERJA DAN KERANGKA PENDANAAN						KELOMPOK SASARAN	PRAKIRAAN MAJU RENCANA TAHUN 2025		PERANGKAT DAERAH PENANGGUNG JAWAB
							TARGET 2024	PAGU INDIKATIF (Rp)	LOKASI	SUMBER DANA	PRIORITAS			TARGET	PAGU INDIKATIF (Rp)	
											NASIONAL	DAERAH				
1	2	3	4	5	6	7	8	9	10	11	12	13	14	15	16	17
1.	1.04.02	PROGRAM PENGEMBANGAN PERUMAHAN	<i>Persentase warga negara Korban Bencana yang memperoleh rumah layak huni Persentase warga negara yang terkena relokasi akibat Program Pemerintah Daerah yang memperoleh fasilitasi rumah layak huni</i>	-			100 Persen 100 Persen	4.500.000.000,00						-	3.800.000.000,00	
	1.04.02.1.01	Pendataan Penyediaan dan Rehabilitasi Rumah Korban Bencana atau Relokasi Program Provinsi	<i>Tersedianya Data Rumah Bagi Korban Bencana atau Relokasi Program Provinsi</i>	-			5 Dok/Lap	475.000.000,00			-	3 - Pemban gunan Infra struktur Daerah	-	-	650.000.000,00	DINAS PEKERJAAN UMUM DAN PERUMAHAN RAKYAT
	1.04.02.1.01.0003	Pengumpulan Data Rumah Korban Bencana Kejadian Sebelumnya yang Belum Tertangani														
			<i>Jumlah Dokumen Data Rumah Korban Bencana Kejadian Sebelumnya yang Belum Tertangani</i>				1 Dokumen	75.000.000,00	Semua Kota/Kab, Semua Kecamatan, Semua Kel/Desa	PENDAPATAN ASLI DAERAH (PAD)	-	3 - Pemban gunan Infra struktur Daerah	-		75.000.000,00	DINAS PEKERJAAN UMUM DAN PERUMAHAN RAKYAT
	1.04.02.1.01.0006	Pendataan Rumah Sewa Milik Masyarakat, Rumah Susun dan Rumah Khusus														
			<i>Jumlah Dokumen Data Rumah Sewa Milik Masyarakat, Rumah Susun, dan Rumah Khusus</i>				0 Dokumen	0,00	Semua Kota/Kab, Semua Kecamatan, Semua Kel/Desa	PENDAPATAN ASLI DAERAH (PAD)	-	3 - Pemban gunan Infra struktur Daerah	-		100.000.000,00	DINAS PEKERJAAN UMUM DAN PERUMAHAN RAKYAT
	1.04.02.1.01.0007	Pendataan dan Verifikasi Calon Penerima Rumah bagi Masyarakat yang Terkena Relokasi Program Provinsi														
			<i>Jumlah Dokumen Data Bakal Calon Penerima Rumah bagi Masyarakat yang Terkena Relokasi Program Provinsi</i>				1 Dokumen	100.000.000,00	Semua Kota/Kab, Semua Kecamatan, Semua Kel/Desa	PENDAPATAN ASLI DAERAH (PAD)	-	3 - Pemban gunan Infra struktur Daerah	-		100.000.000,00	DINAS PEKERJAAN UMUM DAN PERUMAHAN RAKYAT
	1.04.02.1.01.0008	Identifikasi Perumahan di Lokasi yang Berpotensi Terkena Relokasi Program Provinsi														
			<i>Jumlah Dokumen Data Rumah di Lokasi yang Berpotensi Terkena Relokasi Program Provinsi</i>				2 Dokumen	200.000.000,00	Semua Kota/Kab, Semua Kecamatan, Semua Kel/Desa	PENDAPATAN ASLI DAERAH (PAD)	-	3 - Pemban gunan Infra struktur Daerah	-		275.000.000,00	DINAS PEKERJAAN UMUM DAN PERUMAHAN RAKYAT
	1.04.02.1.01.0009	Pendataan Tingkat Kerusakan Rumah Akibat Bencana Provinsi														
			<i>Jumlah Dokumen Data Rumah yang Terkena Bencana Provinsi Berdasarkan Tingkat Kerusakan Rumah</i>				1 Dokumen	100.000.000,00	Semua Kota/Kab, Semua Kecamatan, Semua Kel/Desa	PENDAPATAN ASLI DAERAH (PAD)	-	3 - Pemban gunan Infra struktur Daerah	-		100.000.000,00	DINAS PEKERJAAN UMUM DAN PERUMAHAN RAKYAT
	1.04.02.1.02	Sosialisasi dan Persiapan Penyediaan dan Rehabilitasi Rumah Korban Bencana atau Relokasi Program Provinsi	<i>Persentase Terselenggaranya sosialisasi Standar Teknis Penyediaan dan Rehabilitasi Rumah Korban Bencana</i>	-			100 Persen	540.000.000,00			-	3 - Pemban gunan Infra struktur Daerah	-	-	540.000.000,00	DINAS PEKERJAAN UMUM DAN PERUMAHAN RAKYAT
	1.04.02.1.02.0001	Sosialisasi Standar Teknis Penyediaan dan Rehabilitasi Rumah kepada Masyarakat/Sukarelawan Tanggap Bencana														



NO	KODE	URUSAN / BIDANG URUSAN / PROGRAM / KEGIATAN / SUB KEGIATAN	INDIKATOR PROGRAM / KEGIATAN / SUB KEGIATAN	TARGET AKHIR PERIODE RENSTRA OPD	REALISASI CAPAIAN RENJA OPD TAHUN 2022	PRAKIRAAN CAPAIAN TARGET RENJA OPD TAHUN 2023	CAPAIAN KINERJA DAN KERANGKA PENDANAAN						KELOMPOK SASARAN	PRAKIRAAN MAJU RENCANA TAHUN 2025		PERANGKAT DAERAH PENANGGUNG JAWAB
							TARGET 2024	PAGU INDIKATIF (Rp)	LOKASI	SUMBER DANA	PRIORITAS			TARGET	PAGU INDIKATIF (Rp)	
											NASIONAL	DAERAH				
1	2	3	4	5	6	7	8	9	10	11	12	13	14	15	16	17
			Jumlah Orang/Sukarelawan yang Mengikuti Sosialisasi Standar Teknis Penyediaan dan Rehabilitasi Rumah Korban Bencana				50 Orang	90.000.000,00	Semua Kota/Kab, Semua Kecamatan, Semua Kel/Desa	PENDAPATAN ASLI DAERAH (PAD)	-	3 - Pembangunan Infrastruktur Daerah	-		90.000.000,00	DINAS PEKERJAAN UMUM DAN PERUMAHAN RAKYAT
	1.04.02.1.02.0004	Pembentukan dan Pelatihan Tim Satgas, Tim Pendamping dan Fasilitator														
			Jumlah Orang pada Tim Satgas, Tim Pendamping, dan Fasilitator yang Terbentuk dan Terlatih				50 Orang	90.000.000,00	Semua Kota/Kab, Semua Kecamatan, Semua Kel/Desa	PENDAPATAN ASLI DAERAH (PAD)	-	3 - Pembangunan Infrastruktur Daerah	-		90.000.000,00	DINAS PEKERJAAN UMUM DAN PERUMAHAN RAKYAT
	1.04.02.1.02.0006	Koordinasi untuk Menyepakati Penerima dan Jenis Pelayanan														
			Jumlah Dokumen Data Penerima Bantuan Berdasarkan Jenis Layanan				1 Dokumen	90.000.000,00	Semua Kota/Kab, Semua Kecamatan, Semua Kel/Desa	PENDAPATAN ASLI DAERAH (PAD)	-	3 - Pembangunan Infrastruktur Daerah	-		90.000.000,00	DINAS PEKERJAAN UMUM DAN PERUMAHAN RAKYAT
	1.04.02.1.02.0008	Rembug Warga untuk Menentukan Calon Penerima Rumah bagi Korban Bencana														
			Jumlah orang yang terfasilitasi dalam rembug warga dalam menentukan Calon Penerima Rumah bagi Korban Bencana Provinsi				1 orang	90.000.000,00	Semua Kota/Kab, Semua Kecamatan, Semua Kel/Desa	PENDAPATAN ASLI DAERAH (PAD)	-	3 - Pembangunan Infrastruktur Daerah	-		90.000.000,00	DINAS PEKERJAAN UMUM DAN PERUMAHAN RAKYAT
	1.04.02.1.02.0009	Sosialisasi Pengembangan Perumahan Baru dan Mekanisme Akses Pembiayaan Perumahan														
			Jumlah Orang yang Mengikuti Sosialisasi Pengembangan Perumahan Baru dan Mekanisme Akses Pembiayaan Perumahan				50 Orang	90.000.000,00	Semua Kota/Kab, Semua Kecamatan, Semua Kel/Desa	PENDAPATAN ASLI DAERAH (PAD)	-	3 - Pembangunan Infrastruktur Daerah	-		90.000.000,00	DINAS PEKERJAAN UMUM DAN PERUMAHAN RAKYAT
	1.04.02.1.02.0010	Sosialisasi tentang Mekanisme Penggantian Hak Atas Tanah dan/atau Bangunan														
			Jumlah Orang yang Mengikuti Sosialisasi Tentang Mekanisme Penggantian Hak atas Tanah dan/atau Bangunan				50 Orang	90.000.000,00	Semua Kota/Kab, Semua Kecamatan, Semua Kel/Desa	PENDAPATAN ASLI DAERAH (PAD)	-	3 - Pembangunan Infrastruktur Daerah	-		90.000.000,00	DINAS PEKERJAAN UMUM DAN PERUMAHAN RAKYAT
	1.04.02.1.03	Pembangunan dan Rehabilitasi Rumah Korban Bencana atau Relokasi Program Provinsi	Persentase tersedianya Pembangunan dan Rehabilitasi Rumah Korban Bencana	-			100 Persen	3.485.000.000,00			-	3 - Pembangunan Infrastruktur Daerah	-	-	2.610.000.000,00	DINAS PEKERJAAN UMUM DAN PERUMAHAN RAKYAT
	1.04.02.1.03.0001	Rehabilitasi Rumah bagi Korban Bencana														
			Jumlah Rumah Korban Bencana Provinsi yang Terehabilitasi				49 Unit Rumah	980.000.000,00	Semua Kota/Kab, Semua Kecamatan, Semua Kel/Desa	PENDAPATAN ASLI DAERAH (PAD)	-	3 - Pembangunan Infrastruktur Daerah	-		1.000.000.000,00	DINAS PEKERJAAN UMUM DAN PERUMAHAN RAKYAT
	1.04.02.1.03.0004	Pembangunan Rumah bagi Korban Bencana														

NO	KODE	URUSAN / BIDANG URUSAN / PROGRAM / KEGIATAN / SUB KEGIATAN	INDIKATOR PROGRAM / KEGIATAN / SUB KEGIATAN	TARGET AKHIR PERIODE RENSTRA OPD	REALISASI CAPAIAN RENJA OPD TAHUN 2022	PRAKIRAAN CAPAIAN TARGET RENJA OPD TAHUN 2023	CAPAIAN KINERJA DAN KERANGKA PENDANAAN						KELOMPOK SASARAN	PRAKIRAAN MAJU RENCANA TAHUN 2025		PERANGKAT DAERAH PENANGGUNG JAWAB
							TARGET 2024	PAGU INDIKATIF (Rp)	LOKASI	SUMBER DANA	PRIORITAS			TARGET	PAGU INDIKATIF (Rp)	
											NASIONAL	DAERAH				
1	2	3	4	5	6	7	8	9	10	11	12	13	14	15	16	17
			Jumlah Rumah bagi Korban Bencana Provinsi yang Terbangun				28 Unit Rumah	980.000.000,00	Semua Kota/Kab, Semua Kecamatan, Semua Kel/Desa	PENDAPATAN ASLI DAERAH (PAD)	-	3 - Pembangunan Infrastruktur Daerah	-		1.120.000.000,00	DINAS PEKERJAAN UMUM DAN PERUMAHAN RAKYAT
	1.04.02.1.03.0008	Pembangunan Rumah bagi Masyarakat yang Terdampak Relokasi Program Provinsi														
			Jumlah Rumah bagi Masyarakat yang Terdampak Relokasi Program Provinsi yang Terbangun				5 Unit Rumah	1.000.000.000,00	Semua Kota/Kab, Semua Kecamatan, Semua Kel/Desa	PENDAPATAN ASLI DAERAH (PAD)	-	3 - Pembangunan Infrastruktur Daerah	-		0,00	DINAS PEKERJAAN UMUM DAN PERUMAHAN RAKYAT
	1.04.02.1.03.0012	Pembangunan Rumah Khusus beserta PSU bagi Korban Bencana Provinsi														
			Jumlah Rumah Khusus beserta PSU bagi Korban Bencana Provinsi				15 Unit Rumah	525.000.000,00	Semua Kota/Kab, Semua Kecamatan, Semua Kel/Desa	PENDAPATAN ASLI DAERAH (PAD)	-	3 - Pembangunan Infrastruktur Daerah	-		490.000.000,00	DINAS PEKERJAAN UMUM DAN PERUMAHAN RAKYAT
2.	1.04.03	PROGRAM KAWASAN PERMUKIMAN	Persentase penurunan jumlah kawasan permukiman kumuh	-			100 Persen	28.550.000.000,00						-	28.325.000.000,00	
	1.04.03.1.01	Penataan Kawasan Permukiman Kumuh dengan Luas 10 (Sepuluh) Ha sampai dengan di Bawah 15 (Lima Belas) Ha	Persentase Tertata Kawasan Permukiman Kumuh dengan Luas 10 (Sepuluh) Ha sampai dengan di Bawah 15 (Lima Belas) Ha	-			100 Persen	15.850.000.000,00			-	3 - Pembangunan Infrastruktur Daerah	-	-	15.625.000.000,00	DINAS PEKERJAAN UMUM DAN PERUMAHAN RAKYAT
	1.04.03.1.01.0008	Penyusunan/Review/Legalisasi Kebijakan Bidang PKP														
			Jumlah Dokumen Kebijakan Bidang PKP yang Tersusun/Tereview/ Terlegalisasi				0 Dokumen	0,00	Semua Kota/Kab, Semua Kecamatan, Semua Kel/Desa	PENDAPATAN ASLI DAERAH (PAD)	-	3 - Pembangunan Infrastruktur Daerah	-		0,00	DINAS PEKERJAAN UMUM DAN PERUMAHAN RAKYAT
	1.04.03.1.01.0014	Pembinaan Kelompok Swadaya Masyarakat di Permukiman Kumuh														
			Jumlah Kelompok Swadaya Masyarakat di Permukiman Kumuh yang dibina				2 Kelompok Masyarakat	150.000.000,00	Semua Kota/Kab, Semua Kecamatan, Semua Kel/Desa	PENDAPATAN ASLI DAERAH (PAD)	-	3 - Pembangunan Infrastruktur Daerah	-		150.000.000,00	DINAS PEKERJAAN UMUM DAN PERUMAHAN RAKYAT
	1.04.03.1.01.0016	Pelaksanaan Pembagian Rumah bagi Masyarakat Terdampak Program Pemugaran/Peremajaan/Pemukiman Kembali Kawasan Permukiman Kumuh														
			Jumlah Rumah Tangga Terdampak Program Pemugaran/Peremajaan/Pemukiman Kembali yang Mendapatkan Fasilitas Bantuan Penyediaan Rumah				20 Rumah Tangga	15.075.000.000,00	Semua Kota/Kab, Semua Kecamatan, Semua Kel/Desa	PENDAPATAN ASLI DAERAH (PAD)	-	3 - Pembangunan Infrastruktur Daerah	-		15.000.000.000,00	DINAS PEKERJAAN UMUM DAN PERUMAHAN RAKYAT
	1.04.03.1.01.0017	Koordinasi dan Sinkronisasi Penyelenggaraan Kawasan Permukiman														
			Jumlah Laporan Hasil Koordinasi dan Sinkronisasi Penyelenggaraan Kawasan Permukiman				1 Laporan	350.000.000,00	Semua Kota/Kab, Semua Kecamatan, Semua Kel/Desa	PENDAPATAN ASLI DAERAH (PAD)	-	3 - Pembangunan Infrastruktur Daerah	-		200.000.000,00	DINAS PEKERJAAN UMUM DAN PERUMAHAN RAKYAT

NO	KODE	URUSAN / BIDANG URUSAN / PROGRAM / KEGIATAN / SUB KEGIATAN	INDIKATOR PROGRAM / KEGIATAN / SUB KEGIATAN	TARGET AKHIR PERIODE RENSTRA OPD	REALISASI CAPAIAN RENJA OPD TAHUN 2022	PRAKIRAAN CAPAIAN TARGET RENJA OPD TAHUN 2023	CAPAIAN KINERJA DAN KERANGKA PENDANAAN						KELOMPOK SASARAN	PRAKIRAAN MAJU RENCANA TAHUN 2025		PERANGKAT DAERAH PENANGGUNG JAWAB
							TARGET 2024	PAGU INDIKATIF (Rp)	LOKASI	SUMBER DANA	PRIORITAS			TARGET	PAGU INDIKATIF (Rp)	
											NASIONAL	DAERAH				
1	2	3	4	5	6	7	8	9	10	11	12	13	14	15	16	17
	1.04.03.1.01.0018	Penyadaran Publik Pencegahan Tumbuh dan Berkembangnya Permukiman kumuh														
			Jumlah Orang yang Mengikuti Penyadaran Publik Pencegahan Tumbuh dan Berkembangnya Permukiman Kumuh				1 Orang	75.000.000,00	Semua Kota/Kab, Semua Kecamatan, Semua Kel/Desa	PENDAPATAN ASLI DAERAH (PAD)	-	3 - Pembangunan Infrastruktur Daerah	-		75.000.000,00	DINAS PEKERJAAN UMUM DAN PERUMAHAN RAKYAT
	1.04.03.1.01.0019	Peningkatan Kesadaran Keluarga dalam Mewujudkan Rumah Sehat dan Layak Huni serta Kesadaran Hukum tentang Kepemilikan Rumah														
			Jumlah Rumah Tangga yang Terfasilitasi Peningkatan Kesadaran dalam Mewujudkan Rumah Sehat dan Layak Huni serta Kesadaran Hukum tentang Kepemilikan Rumah				1 Rumah Tangga	200.000.000,00	Semua Kota/Kab, Semua Kecamatan, Semua Kel/Desa	PENDAPATAN ASLI DAERAH (PAD)	-	3 - Pembangunan Infrastruktur Daerah	-		200.000.000,00	DINAS PEKERJAAN UMUM DAN PERUMAHAN RAKYAT
	1.04.03.1.02	Peningkatan Kualitas Kawasan Permukiman Kumuh dengan Luas 10 (Sepuluh) Ha sampai dengan di Bawah 15 (Lima Belas) Ha	Persentase Meningkatnya Kualitas Kawasan Permukiman Kumuh dengan Luas 10 (Sepuluh) Ha sampai dengan di Bawah 15 (Lima Belas) Ha	-			60,71 Persen	12.700.000.000,00			-	3 - Pembangunan Infrastruktur Daerah	-	-	12.700.000.000,00	DINAS PEKERJAAN UMUM DAN PERUMAHAN RAKYAT
	1.04.03.1.02.0002	Koordinasi dan Sinkronisasi Pengendalian Penyelenggaraan Pemugaran/ Peremajaan/ Pemukiman Kembali Permukiman Kumuh dan Rumah Tidak Layak Huni untuk Pencegahan Terhadap Tumbuh dan Berkembangnya Permukiman Kumuh dengan Luas 10 (Sepuluh) Ha sampai dengan di Bawah 15 (Lima Belas) Ha														
			Jumlah Laporan Hasil Koordinasi dan Sinkronisasi Pengendalian Penataan Pemugaran/Peremajaan/Pemukiman Kembali Permukiman Kumuh dan Terhadap Tumbuh dan Berkembangnya Rumah Tidak Layak Huni untuk Pencegahan Permukiman Kumuh dengan Luas 10 (Sepuluh) Ha sampai dengan di Bawah 15 (Lima Belas) Ha				1 Laporan	100.000.000,00	Semua Kota/Kab, Semua Kecamatan, Semua Kel/Desa	PENDAPATAN ASLI DAERAH (PAD)	-	3 - Pembangunan Infrastruktur Daerah	-		100.000.000,00	DINAS PEKERJAAN UMUM DAN PERUMAHAN RAKYAT
	1.04.03.1.02.0003	Perbaikan Rumah Tidak Layak Huni dalam Kawasan Permukiman dengan Luas 10 (Sepuluh) Ha sampai dengan di Bawah 15 (Lima Belas) Ha														
			Jumlah Rumah Tidak Layak Huni dalam Kawasan Permukiman dengan Luas 10 (Sepuluh) Ha sampai dengan di Bawah 15 (Lima Belas) Ha yang Diperbaiki				550 Unit Rumah	11.000.000.000,00	Semua Kota/Kab, Semua Kecamatan, Semua Kel/Desa	PENDAPATAN ASLI DAERAH (PAD)	-	3 - Pembangunan Infrastruktur Daerah	-		11.000.000.000,00	DINAS PEKERJAAN UMUM DAN PERUMAHAN RAKYAT
	1.04.03.1.02.0004	Kerja Sama Perbaikan Rumah Tidak Layak Huni dalam Kawasan Permukiman dengan Luas 10 (Sepuluh) Ha sampai dengan di Bawah 15 (Lima Belas) Ha														
			Jumlah Dokumen Kerja Sama Perbaikan Rumah Tidak Layak Huni Beserta PSU dalam Kawasan Permukiman dengan Luas 10 (Sepuluh) Ha sampai dengan di Bawah 15 (Lima Belas) Ha				40 Dokumen	400.000.000,00	Semua Kota/Kab, Semua Kecamatan, Semua Kel/Desa	PENDAPATAN ASLI DAERAH (PAD)	-	3 - Pembangunan Infrastruktur Daerah	-		400.000.000,00	DINAS PEKERJAAN UMUM DAN PERUMAHAN RAKYAT
	1.04.03.1.02.0013	Pelaksanaan Peremajaan Kawasan Permukiman Kumuh dengan Luas 10 (Sepuluh) Ha sampai dengan di Bawah 15 (Lima Belas) Ha														

NO	KODE	URUSAN / BIDANG URUSAN / PROGRAM / KEGIATAN / SUB KEGIATAN	INDIKATOR PROGRAM / KEGIATAN / SUB KEGIATAN	TARGET AKHIR PERIODE RENSTRA OPD	REALISASI CAPAIAN RENJA OPD TAHUN 2022	PRAKIRAAN CAPAIAN TARGET RENJA OPD TAHUN 2023	CAPAIAN KINERJA DAN KERANGKA PENDANAAN						KELOMPOK SASARAN	PRAKIRAAN MAJU RENCANA TAHUN 2025		PERANGKAT DAERAH PENANGGUNG JAWAB
							TARGET 2024	PAGU INDIKATIF (Rp)	LOKASI	SUMBER DANA	PRIORITAS			TARGET	PAGU INDIKATIF (Rp)	
											NASIONAL	DAERAH				
1	2	3	4	5	6	7	8	9	10	11	12	13	14	15	16	17
			Luas Kawasan Permukiman Kumuh Dengan Luas 10 (Sepuluh) Ha sampai dengan di Bawah 15 (Lima Belas) Ha yang Diremajakan				10 Hektar	1.200.000.000,00	Semua Kota/Kab, Semua Kecamatan, Semua Kel/Desa	PENDAPATAN ASLI DAERAH (PAD)	-	3 - Pembangunan Infra struktur Daerah	-		1.200.000.000,00	DINAS PEKERJAAN UMUM DAN PERUMAHAN RAKYAT
3.	1.04.05	PROGRAM PENINGKATAN PRASARANA, SARANA DAN UTILITAS UMUM (PSU)	Persentase Tersedianya Lingkungan Layak Huni Prasarana. Sarana dan Utilitas Umum (PSU) Bagi Masyarakat	-			18 Persen	13.700.000.000,00						-	18.373.000.000,00	
	1.04.05.1.01	Urusan Penyelenggaraan PSU Permukiman	Jumlah PSU Permukiman yang di Selenggarakan	-			52 Unit	13.700.000.000,00			-	3 - Pembangunan Infra struktur Daerah	-	-	18.373.000.000,00	DINAS PEKERJAAN UMUM DAN PERUMAHAN RAKYAT
	1.04.05.1.01.0001	Perencanaan Penyediaan PSU Permukiman														
			Jumlah Dokumen Perencanaan Penyediaan PSU Permukiman				5 Dokumen	1.000.000.000,00	Semua Kota/Kab, Semua Kecamatan, Semua Kel/Desa	PENDAPATAN ASLI DAERAH (PAD)	-	3 - Pembangunan Infra struktur Daerah	-		1.346.000.000,00	DINAS PEKERJAAN UMUM DAN PERUMAHAN RAKYAT
	1.04.05.1.01.0002	Penyediaan Prasarana, Sarana, dan Utilitas Umum di Permukiman untuk Menunjang Fungsi Permukiman														
			Jumlah Lokasi Permukiman yang Disediakan Prasarana, Sarana, dan Utilitas Umum yang Menunjang Fungsi Permukiman				52 Lokasi	12.500.000.000,00	Semua Kota/Kab, Semua Kecamatan, Semua Kel/Desa	PENDAPATAN ASLI DAERAH (PAD)	-	3 - Pembangunan Infra struktur Daerah	-		16.827.000.000,00	DINAS PEKERJAAN UMUM DAN PERUMAHAN RAKYAT
	1.04.05.1.01.0003	Koordinasi dan Sinkronisasi dalam rangka Penyediaan Prasarana, Sarana, dan Utilitas Umum Permukiman														
			Jumlah Laporan Hasil Koordinasi dan Sinkronisasi Dalam Rangka Penyediaan Prasarana, Sarana, dan Utilitas Umum Permukiman				1 Laporan	200.000.000,00	Semua Kota/Kab, Semua Kecamatan, Semua Kel/Desa	PENDAPATAN ASLI DAERAH (PAD)	-	3 - Pembangunan Infra struktur Daerah	-		200.000.000,00	DINAS PEKERJAAN UMUM DAN PERUMAHAN RAKYAT
		UPTD WORKSHOP DAN PERALATAN						40.348.347.111,00							43.574.978.000,00	
	1	URUSAN PEMERINTAHAN WAJIB YANG BERKAITAN DENGAN PELAYANAN DASAR						40.348.347.111,00							43.574.978.000,00	
	1.03	URUSAN PEMERINTAHAN BIDANG PEKERJAAN UMUM DAN PENATAAN RUANG						40.348.347.111,00							43.574.978.000,00	
1.	1.03.01	PROGRAM PENUNJANG URUSAN PEMERINTAHAN DAERAH PROVINSI	-	-				14.975.093.111,00						-	16.364.399.000,00	
	1.03.01.1.02	Administrasi Keuangan Perangkat Daerah	Jumlah Laporan Administrasi Pelaksanaan Tugas ASN	-			12 Bulan	1.904.291.111,00			-	3 - Pembangunan Infra struktur Daerah	-	-	2.136.421.000,00	UPTD WORKSHOP DAN PERALATAN
	1.03.01.1.02.0002	Penyediaan Administrasi Pelaksanaan Tugas ASN														

NO	KODE	URUSAN / BIDANG URUSAN / PROGRAM / KEGIATAN / SUB KEGIATAN	INDIKATOR PROGRAM / KEGIATAN / SUB KEGIATAN	TARGET AKHIR PERIODE RENSTRA OPD	REALISASI CAPAIAN RENJA OPD TAHUN 2022	PRAKIRAAN CAPAIAN TARGET RENJA OPD TAHUN 2023	CAPAIAN KINERJA DAN KERANGKA PENDANAAN						KELOMPOK SASARAN	PRAKIRAAN MAJU RENCANA TAHUN 2025		PERANGKAT DAERAH PENANGGUNG JAWAB
							TARGET 2024	PAGU INDIKATIF (Rp)	LOKASI	SUMBER DANA	PRIORITAS			TARGET	PAGU INDIKATIF (Rp)	
											NASIONAL	DAERAH				
1	2	3	4	5	6	7	8	9	10	11	12	13	14	15	16	17
			Jumlah Dokumen Hasil Penyediaan Administrasi Pelaksanaan Tugas ASN				1 Dokumen	1.904.291.111,00	Semua Kota/Kab, Semua Kecamatan, Semua Kel/Desa	PENDAPATAN ASLI DAERAH (PAD)	-	3 - Pemban gunan Infra struktur Daerah	-		2.136.421.000,00	UPTD WORKSHOP DAN PERALATAN
	1.03.01.1.06	Administrasi Umum Perangkat Daerah	Jumlah Administrasi Umum Perangkat Daerah	-			3 Laporan	3.868.387.000,00			-	3 - Pemban gunan Infra struktur Daerah	-	-	4.255.223.000,00	UPTD WORKSHOP DAN PERALATAN
	1.03.01.1.06.0001	Penyediaan Komponen Instalasi Listrik/Penerangan Bangunan Kantor														
			Jumlah Paket Komponen Instalasi Listrik/Penerangan Bangunan Kantor yang Disediakan				1 Paket	47.024.000,00	Semua Kota/Kab, Semua Kecamatan, Semua Kel/Desa	PENDAPATAN ASLI DAERAH (PAD)	-	3 - Pemban gunan Infra struktur Daerah	-		51.726.000,00	UPTD WORKSHOP DAN PERALATAN
	1.03.01.1.06.0004	Penyediaan Bahan Logistik Kantor														
			Jumlah Paket Bahan Logistik Kantor yang Disediakan				1 Paket	3.443.595.000,00	Semua Kota/Kab, Semua Kecamatan, Semua Kel/Desa	PENDAPATAN ASLI DAERAH (PAD)	-	3 - Pemban gunan Infra struktur Daerah	-		3.787.954.000,00	UPTD WORKSHOP DAN PERALATAN
	1.03.01.1.06.0005	Penyediaan Barang Cetakan dan Penggandaan														
			Jumlah Paket Barang Cetakan dan Penggandaan yang Disediakan				1 Paket	53.449.000,00	Semua Kota/Kab, Semua Kecamatan, Semua Kel/Desa	PENDAPATAN ASLI DAERAH (PAD)	-	3 - Pemban gunan Infra struktur Daerah	-		58.793.000,00	UPTD WORKSHOP DAN PERALATAN
	1.03.01.1.06.0009	Penyelenggaraan Rapat Koordinasi dan Konsultasi SKPD														
			Jumlah Laporan Penyelenggaraan Rapat Koordinasi dan Konsultasi SKPD				150 Laporan	324.319.000,00	Semua Kota/Kab, Semua Kecamatan, Semua Kel/Desa	PENDAPATAN ASLI DAERAH (PAD)	-	3 - Pemban gunan Infra struktur Daerah	-		356.750.000,00	UPTD WORKSHOP DAN PERALATAN
	1.03.01.1.07	Pengadaan Barang Milik Daerah Penunjang Urusan Pemerintah Daerah	Jumlah jenis pengadaan peralatan gedung kantor	-			35 Unit	4.619.000.000,00			-	3 - Pemban gunan Infra struktur Daerah	-	-	4.931.000.000,00	UPTD WORKSHOP DAN PERALATAN
	1.03.01.1.07.0003	Pengadaan Alat Besar														
			Jumlah Unit Alat Besar yang Disediakan				2 Unit	3.119.000.000,00	Semua Kota/Kab, Semua Kecamatan, Semua Kel/Desa	PENDAPATAN ASLI DAERAH (PAD)	-	3 - Pemban gunan Infra struktur Daerah	-		3.431.000.000,00	UPTD WORKSHOP DAN PERALATAN
	1.03.01.1.07.0006	Pengadaan Peralatan dan Mesin Lainnya														
			Jumlah Unit Peralatan dan Mesin Lainnya yang Disediakan				3 Unit	1.500.000.000,00	Semua Kota/Kab, Semua Kecamatan, Semua Kel/Desa	PENDAPATAN ASLI DAERAH (PAD)	-	3 - Pemban gunan Infra struktur Daerah	-		1.500.000.000,00	UPTD WORKSHOP DAN PERALATAN

NO	KODE	URUSAN / BIDANG URUSAN / PROGRAM / KEGIATAN / SUB KEGIATAN	INDIKATOR PROGRAM / KEGIATAN / SUB KEGIATAN	TARGET AKHIR PERIODE RENSTRA OPD	REALISASI CAPAIAN RENJA OPD TAHUN 2022	PRAKIRAAN CAPAIAN TARGET RENJA OPD TAHUN 2023	CAPAIAN KINERJA DAN KERANGKA PENDANAAN						KELOMPOK SASARAN	PRAKIRAAN MAJU RENCANA TAHUN 2025		PERANGKAT DAERAH PENANGGUNG JAWAB
							TARGET 2024	PAGU INDIKATIF (Rp)	LOKASI	SUMBER DANA	PRIORITAS			TARGET	PAGU INDIKATIF (Rp)	
											NASIONAL	DAERAH				
1	2	3	4	5	6	7	8	9	10	11	12	13	14	15	16	17
	1.03.01.1.08	Penyediaan Jasa Penunjang Urusan Pemerintahan Daerah	<i>Jumlah Terwujudnya Penunjang Urusan Pemerintah Daerah</i>	-			1 Tahun	995.033.000,00			-	3 - Peman- gunan Infra- struktur Daerah	-	-	1.094.535.000,00	UPTD WORKSHOP DAN PERALATAN
	1.03.01.1.08.0001	Penyediaan Jasa Surat Menyurat														
			<i>Jumlah Laporan Penyediaan Jasa Surat Menyurat</i>				1 Laporan	8.470.000,00	Semua Kota/Kab, Semua Kecamatan, Semua Kel/Desa	PENDAPATAN ASLI DAERAH (PAD)	-	3 - Peman- gunan Infra- struktur Daerah	-		9.317.000,00	UPTD WORKSHOP DAN PERALATAN
	1.03.01.1.08.0002	Penyediaan Jasa Komunikasi, Sumber Daya Air dan Listrik														
			<i>Jumlah Laporan Penyediaan Jasa Komunikasi, Sumber Daya Air dan Listrik yang Disediakan</i>				1 Laporan	140.633.000,00	Semua Kota/Kab, Semua Kecamatan, Semua Kel/Desa	PENDAPATAN ASLI DAERAH (PAD)	-	3 - Peman- gunan Infra- struktur Daerah	-		154.695.000,00	UPTD WORKSHOP DAN PERALATAN
	1.03.01.1.08.0003	Penyediaan Jasa Peralatan dan Perlengkapan Kantor														
			<i>Jumlah Laporan Penyediaan Jasa Peralatan dan Perlengkapan Kantor yang Disediakan</i>				29 Laporan	845.930.000,00	Semua Kota/Kab, Semua Kecamatan, Semua Kel/Desa	PENDAPATAN ASLI DAERAH (PAD)	-	3 - Peman- gunan Infra- struktur Daerah	-		930.523.000,00	UPTD WORKSHOP DAN PERALATAN
	1.03.01.1.09	Pemeliharaan Barang Milik Daerah Penunjang Urusan Pemerintahan Daerah	<i>Jumlah Barang Milik Daerah yang di Pelihara</i>	-			54 unit	3.588.382.000,00			-	3 - Peman- gunan Infra- struktur Daerah	-	-	3.947.220.000,00	UPTD WORKSHOP DAN PERALATAN
	1.03.01.1.09.0002	Penyediaan Jasa Pemeliharaan, Biaya Pemeliharaan, Pajak dan Perizinan Kendaraan Dinas Operasional atau Lapangan														
			<i>Jumlah Kendaraan Dinas Operasional atau Lapangan yang Dipelihara dan Dibayarkan Pajak dan Perizinannya</i>				54 Unit	3.208.631.000,00	Semua Kota/Kab, Semua Kecamatan, Semua Kel/Desa	PENDAPATAN ASLI DAERAH (PAD)	-	3 - Peman- gunan Infra- struktur Daerah	-		3.529.494.000,00	UPTD WORKSHOP DAN PERALATAN
	1.03.01.1.09.0003	Penyediaan Jasa Pemeliharaan, Biaya Pemeliharaan dan Perizinan Alat Besar														
			<i>Jumlah Alat Besar yang Dipelihara dan Dibayarkan Perizinannya</i>				54 Unit	379.751.000,00	Semua Kota/Kab, Semua Kecamatan, Semua Kel/Desa	PENDAPATAN ASLI DAERAH (PAD)	-	3 - Peman- gunan Infra- struktur Daerah	-		417.726.000,00	UPTD WORKSHOP DAN PERALATAN
2.	1.03.10	PROGRAM PENYELENGGARAAN JALAN	<i>Persentase panjang jalan provinsi dalam kondisi mantap</i>	-			85,325 Persen	25.373.254.000,00						-	27.210.579.000,00	
	1.03.10.1.01	Penyelenggaraan Jalan Provinsi	<i>Persentase Panjang Jalan Provinsi dalam Kondisi Mantap</i>	-			85,325 %	25.373.254.000,00			-	3 - Peman- gunan Infra- struktur Daerah	-	-	27.210.579.000,00	UPTD WORKSHOP DAN PERALATAN
	1.03.10.1.01.0030	Rehabilitasi Jalan														

NO	KODE	URUSAN / BIDANG URUSAN / PROGRAM / KEGIATAN / SUB KEGIATAN	INDIKATOR PROGRAM / KEGIATAN / SUB KEGIATAN	TARGET AKHIR PERIODE RENSTRA OPD	REALISASI CAPAIAN RENJA OPD TAHUN 2022	PRAKIRAAN CAPAIAN TARGET RENJA OPD TAHUN 2023	CAPAIAN KINERJA DAN KERANGKA PENDANAAN						KELOMPOK SASARAN	PRAKIRAAN MAJU RENCANA TAHUN 2025		PERANGKAT DAERAH PENANGGUNG JAWAB
							TARGET 2024	PAGU INDIKATIF (Rp)	LOKASI	SUMBER DANA	PRIORITAS			TARGET	PAGU INDIKATIF (Rp)	
											NASIONAL	DAERAH				
1	2	3	4	5	6	7	8	9	10	11	12	13	14	15	16	17
			Panjang Jalan yang Direhabilitasi				400 KM	25.373.254.000,00	Semua Kota/Kab, Semua Kecamatan, Semua Kel/Desa	PENDAPATAN ASLI DAERAH (PAD)	-	3 - Pembangunan Infra struktur Daerah	-		27.210.579.000,00	UPTD WORKSHOP DAN PERALATAN
		UPTD LABORATORIUM BAHAN KONSTRUKSI						4.850.000.000,00							5.255.000.000,00	
	1	URUSAN PEMERINTAHAN WAJIB YANG BERKAITAN DENGAN PELAYANAN DASAR						4.850.000.000,00							5.255.000.000,00	
	1.03	URUSAN PEMERINTAHAN BIDANG PEKERJAAN UMUM DAN PENATAAN RUANG						4.850.000.000,00							5.255.000.000,00	
1.	1.03.01	PROGRAM PENUNJANG URUSAN PEMERINTAHAN DAERAH PROVINSI	-	-				4.850.000.000,00						-	5.255.000.000,00	
	1.03.01.1.05	Administrasi Kepegawaian Perangkat Daerah	Terbinanya aparatur/ pegawai yang berkualitas/berkompetensi	-			50 Orang	550.000.000,00			-	3 - Pembangunan Infra struktur Daerah	-	-	550.000.000,00	UPTD LABORATORIUM BAHAN KONSTRUKSI
	1.03.01.1.05.0009	Pendidikan dan Pelatihan Pegawai Berdasarkan Tugas dan Fungsi														
			Jumlah Pegawai Berdasarkan Tugas dan Fungsi yang Mengikuti Pendidikan dan Pelatihan				50 Orang	550.000.000,00	Semua Kota/Kab, Semua Kecamatan, Semua Kel/Desa	PENDAPATAN ASLI DAERAH (PAD)	-	3 - Pembangunan Infra struktur Daerah	-		550.000.000,00	UPTD LABORATORIUM BAHAN KONSTRUKSI
	1.03.01.1.06	Administrasi Umum Perangkat Daerah	Jumlah Administrasi Umum Perangkat Daerah	-			13 Laporan	300.000.000,00			-	3 - Pembangunan Infra struktur Daerah	-	-	305.000.000,00	UPTD LABORATORIUM BAHAN KONSTRUKSI
	1.03.01.1.06.0002	Penyediaan Peralatan dan Perlengkapan Kantor														
			Jumlah Paket Peralatan dan Perlengkapan Kantor yang Disediakan				45 Paket	90.000.000,00	Semua Kota/Kab, Semua Kecamatan, Semua Kel/Desa	PENDAPATAN ASLI DAERAH (PAD)	-	3 - Pembangunan Infra struktur Daerah	-		90.000.000,00	UPTD LABORATORIUM BAHAN KONSTRUKSI
	1.03.01.1.06.0005	Penyediaan Barang Cetakan dan Penggandaan														
			Jumlah Paket Barang Cetakan dan Penggandaan yang Disediakan				1 Paket	125.000.000,00	Semua Kota/Kab, Semua Kecamatan, Semua Kel/Desa	PENDAPATAN ASLI DAERAH (PAD)	-	3 - Pembangunan Infra struktur Daerah	-		125.000.000,00	UPTD LABORATORIUM BAHAN KONSTRUKSI
	1.03.01.1.06.0008	Fasilitasi Kunjungan Tamu														
			Jumlah Laporan Fasilitasi Kunjungan Tamu				12 Laporan	85.000.000,00	Semua Kota/Kab, Semua Kecamatan, Semua Kel/Desa	PENDAPATAN ASLI DAERAH (PAD)	-	3 - Pembangunan Infra struktur Daerah	-		90.000.000,00	UPTD LABORATORIUM BAHAN KONSTRUKSI

NO	KODE	URUSAN / BIDANG URUSAN / PROGRAM / KEGIATAN / SUB KEGIATAN	INDIKATOR PROGRAM / KEGIATAN / SUB KEGIATAN	TARGET AKHIR PERIODE RENSTRA OPD	REALISASI CAPAIAN RENJA OPD TAHUN 2022	PRAKIRAAN CAPAIAN TARGET RENJA OPD TAHUN 2023	CAPAIAN KINERJA DAN KERANGKA PENDANAAN						KELOMPOK SASARAN	PRAKIRAAN MAJU RENCANA TAHUN 2025		PERANGKAT DAERAH PENANGGUNG JAWAB
							TARGET 2024	PAGU INDIKATIF (Rp)	LOKASI	SUMBER DANA	PRIORITAS			TARGET	PAGU INDIKATIF (Rp)	
											NASIONAL	DAERAH				
1	2	3	4	5	6	7	8	9	10	11	12	13	14	15	16	17
	1.03.01.1.07	Pengadaan Barang Milik Daerah Penunjang Urusan Pemerintah Daerah	Jumlah jenis pengadaan peralatan gedung kantor	-			7 Unit	1.500.000.000,00			-	3 - Pembangunan Infra struktur Daerah	-	-	1.800.000.000,00	UPTD LABORATORIUM BAHAN KONSTRUKSI
	1.03.01.1.07.0006	Pengadaan Peralatan dan Mesin Lainnya														
			Jumlah Unit Peralatan dan Mesin Lainnya yang Disediakan				7 Unit	1.500.000.000,00	Semua Kota/Kab, Semua Kecamatan, Semua Kel/Desa	PENDAPATAN ASLI DAERAH (PAD)	-	3 - Pembangunan Infra struktur Daerah	-		1.800.000.000,00	UPTD LABORATORIUM BAHAN KONSTRUKSI
	1.03.01.1.09	Pemeliharaan Barang Milik Daerah Penunjang Urusan Pemerintahan Daerah	Jumlah Barang Milik Daerah yang di Pelihara	-			7 Unit	2.500.000.000,00			-	3 - Pembangunan Infra struktur Daerah	-	-	2.600.000.000,00	UPTD LABORATORIUM BAHAN KONSTRUKSI
	1.03.01.1.09.0006	Pemeliharaan Peralatan dan Mesin Lainnya														
			Jumlah Peralatan dan Mesin Lainnya yang Dipelihara				7 Unit	2.500.000.000,00	Semua Kota/Kab, Semua Kecamatan, Semua Kel/Desa	PENDAPATAN ASLI DAERAH (PAD)	-	3 - Pembangunan Infra struktur Daerah	-		2.600.000.000,00	UPTD LABORATORIUM BAHAN KONSTRUKSI
		DINAS SATUAN POLISI PAMONG PRAJA						32.978.316.633,00							37.876.516.768,00	
	1	URUSAN PEMERINTAHAN WAJIB YANG BERKAITAN DENGAN PELAYANAN DASAR						32.978.316.633,00							37.876.516.768,00	
	1.05	URUSAN PEMERINTAHAN BIDANGKETENTERAMAN DAN KETERTIBAN UMUM SERTA PERLINDUNGAN MASYARAKAT						32.978.316.633,00							37.876.516.768,00	
1.	1.05.01	PROGRAM PENUNJANG URUSAN PEMERINTAHAN DAERAH PROVINSI	Meningkatnya predikat AKIP perangkat daerah	-			A Indeks	25.434.607.405,00						-	27.015.428.718,00	
	1.05.01.1.01	Perencanaan, Penganggaran, dan Evaluasi Kinerja Perangkat Daerah	Pemenuhan komponen SAKIP	-			100 %	283.699.355,00			-	5 - Ketenter aman dan Ketertiban Umum	-	-	351.202.500,00	DINAS SATUAN POLISI PAMONG PRAJA
	1.05.01.1.01.0001	Penyusunan Dokumen Perencanaan Perangkat Daerah														
			Jumlah Dokumen Perencanaan Perangkat Daerah				2 Dokumen	98.562.300,00	Semua Kota/Kab, Semua Kecamatan, Semua Kel/Desa	PENDAPATAN ASLI DAERAH (PAD)	-	5 - Ketenter aman dan Ketertiban Umum	-		75.418.900,00	DINAS SATUAN POLISI PAMONG PRAJA
	1.05.01.1.01.0002	Koordinasi dan Penyusunan Dokumen RKA- SKPD														



NO	KODE	URUSAN / BIDANG URUSAN / PROGRAM / KEGIATAN / SUB KEGIATAN	INDIKATOR PROGRAM / KEGIATAN / SUB KEGIATAN	TARGET AKHIR PERIODE RENSTRA OPD	REALISASI CAPAIAN RENJA OPD TAHUN 2022	PRAKIRAAN CAPAIAN TARGET RENJA OPD TAHUN 2023	CAPAIAN KINERJA DAN KERANGKA PENDANAAN						KELOMPOK SASARAN	PRAKIRAAN MAJU RENCANA TAHUN 2025		PERANGKAT DAERAH PENANGGUNG JAWAB
							TARGET 2024	PAGU INDIKATIF (Rp)	LOKASI	SUMBER DANA	PRIORITAS			TARGET	PAGU INDIKATIF (Rp)	
											NASIONAL	DAERAH				
1	2	3	4	5	6	7	8	9	10	11	12	13	14	15	16	17
			Jumlah Dokumen RKA-SKPD dan Laporan Hasil Koordinasi Penyusunan Dokumen RKA-SKPD				1 Dokumen	5.037.500,00	Semua Kota/Kab, Semua Kecamatan, Semua Kel/Desa	PENDAPATAN ASLI DAERAH (PAD)	-	5 - Ketenter aman dan Ketertiban Umum	-		5.978.200,00	DINAS SATUAN POLISI PAMONG PRAJA
	1.05.01.1.01.0003	Koordinasi dan Penyusunan Dokumen Perubahan RKA-SKPD														
			Jumlah Dokumen Perubahan RKA-SKPD dan Laporan Hasil Koordinasi Penyusunan Dokumen Perubahan RKA-SKPD				1 Dokumen	4.969.800,00	Semua Kota/Kab, Semua Kecamatan, Semua Kel/Desa	PENDAPATAN ASLI DAERAH (PAD)	-	5 - Ketenter aman dan Ketertiban Umum	-		5.678.200,00	DINAS SATUAN POLISI PAMONG PRAJA
	1.05.01.1.01.0004	Koordinasi dan Penyusunan DPA-SKPD														
			Jumlah Dokumen DPA-SKPD dan Laporan Hasil Koordinasi Penyusunan Dokumen DPA-SKPD				1 Dokumen	7.073.600,00	Semua Kota/Kab, Semua Kecamatan, Semua Kel/Desa	PENDAPATAN ASLI DAERAH (PAD)	-	5 - Ketenter aman dan Ketertiban Umum	-		8.122.750,00	DINAS SATUAN POLISI PAMONG PRAJA
	1.05.01.1.01.0005	Koordinasi dan Penyusunan Perubahan DPA- SKPD														
			Jumlah Dokumen Perubahan DPA-SKPD dan Laporan Hasil Koordinasi Penyusunan Dokumen Perubahan DPA-SKPD				1 Dokumen	6.607.400,00	Semua Kota/Kab, Semua Kecamatan, Semua Kel/Desa	PENDAPATAN ASLI DAERAH (PAD)	-	5 - Ketenter aman dan Ketertiban Umum	-		7.650.750,00	DINAS SATUAN POLISI PAMONG PRAJA
	1.05.01.1.01.0006	Koordinasi dan Penyusunan Laporan Capaian Kinerja dan Ikhtisar Realisasi Kinerja SKPD														
			Jumlah Laporan Capaian Kinerja dan Ikhtisar Realisasi Kinerja SKPD dan Laporan Hasil Koordinasi Penyusunan Laporan Capaian Kinerja dan Ikhtisar Realisasi Kinerja SKPD				4 Laporan	7.453.055,00	Semua Kota/Kab, Semua Kecamatan, Semua Kel/Desa	PENDAPATAN ASLI DAERAH (PAD)	-	5 - Ketenter aman dan Ketertiban Umum	-		16.960.250,00	DINAS SATUAN POLISI PAMONG PRAJA
	1.05.01.1.01.0007	Evaluasi Kinerja Perangkat Daerah														
			Jumlah Laporan Evaluasi Kinerja Perangkat Daerah				5 Laporan	153.995.700,00	Semua Kota/Kab, Semua Kecamatan, Semua Kel/Desa	PENDAPATAN ASLI DAERAH (PAD)	-	5 - Ketenter aman dan Ketertiban Umum	-		231.393.450,00	DINAS SATUAN POLISI PAMONG PRAJA
	1.05.01.1.02	Administrasi Keuangan Perangkat Daerah	Persentase pelayanan administrasi keuangan	-			100 %	21.822.165.350,00			-	5 - Ketenter aman dan Ketertiban Umum	-	-	23.487.350.593,00	DINAS SATUAN POLISI PAMONG PRAJA
	1.05.01.1.02.0001	Penyediaan Gaji dan Tunjangan ASN														
			Jumlah Orang yang Menerima Gaji dan Tunjangan ASN				177 Orang/ Bulan	21.646.638.550,00	Semua Kota/Kab, Semua Kecamatan, Semua Kel/Desa	PENDAPATAN ASLI DAERAH (PAD)	-	5 - Ketenter aman dan Ketertiban Umum	-		23.163.116.043,00	DINAS SATUAN POLISI PAMONG PRAJA
	1.05.01.1.02.0003	Pelaksanaan Penatausahaan dan Pengujian/Verifikasi Keuangan SKPD														

NO	KODE	URUSAN / BIDANG URUSAN / PROGRAM / KEGIATAN / SUB KEGIATAN	INDIKATOR PROGRAM / KEGIATAN / SUB KEGIATAN	TARGET AKHIR PERIODE RENSTRA OPD	REALISASI CAPAIAN RENJA OPD TAHUN 2022	PRAKIRAAN CAPAIAN TARGET RENJA OPD TAHUN 2023	CAPAIAN KINERJA DAN KERANGKA PENDANAAN						KELOMPOK SASARAN	PRAKIRAAN MAJU RENCANA TAHUN 2025		PERANGKAT DAERAH PENANGGUNG JAWAB
							TARGET 2024	PAGU INDIKATIF (Rp)	LOKASI	SUMBER DANA	PRIORITAS			TARGET	PAGU INDIKATIF (Rp)	
											NASIONAL	DAERAH				
1	2	3	4	5	6	7	8	9	10	11	12	13	14	15	16	17
			<i>Jumlah Dokumen Penatausahaan dan Pengujian/Verifikasi Keuangan SKPD</i>				12 Dokumen	156.530.000,00	Semua Kota/Kab, Semua Kecamatan, Semua Kel/Desa	PENDAPATAN ASLI DAERAH (PAD)	-	5 - Ketenter aman dan Ketertiban Umum	-		250.410.000,00	DINAS SATUAN POLISI PAMONG PRAJA
	1.05.01.1.02.0004	Koordinasi dan Pelaksanaan Akuntansi SKPD														
			<i>Jumlah Dokumen Hasil Koordinasi dan Pelaksanaan Akuntansi SKPD</i>				12 Dokumen	4.858.300,00	Semua Kota/Kab, Semua Kecamatan, Semua Kel/Desa	PENDAPATAN ASLI DAERAH (PAD)	-	5 - Ketenter aman dan Ketertiban Umum	-		12.677.500,00	DINAS SATUAN POLISI PAMONG PRAJA
	1.05.01.1.02.0005	Koordinasi dan Penyusunan Laporan Keuangan Akhir Tahun SKPD														
			<i>Jumlah Laporan Keuangan Akhir Tahun SKPD dan Laporan Hasil Koordinasi Penyusunan Laporan Keuangan Akhir Tahun SKPD</i>				1 Laporan	3.081.600,00	Semua Kota/Kab, Semua Kecamatan, Semua Kel/Desa	PENDAPATAN ASLI DAERAH (PAD)	-	5 - Ketenter aman dan Ketertiban Umum	-		16.462.600,00	DINAS SATUAN POLISI PAMONG PRAJA
	1.05.01.1.02.0006	Pengelolaan dan Penyiapan Bahan Tanggapan Pemeriksaan														
			<i>Jumlah Dokumen Bahan Tanggapan Pemeriksaan dan Tindak Lanjut Pemeriksaan</i>				4 Dokumen	5.853.000,00	Semua Kota/Kab, Semua Kecamatan, Semua Kel/Desa	PENDAPATAN ASLI DAERAH (PAD)	-	5 - Ketenter aman dan Ketertiban Umum	-		13.646.300,00	DINAS SATUAN POLISI PAMONG PRAJA
	1.05.01.1.02.0007	Koordinasi dan Penyusunan Laporan Keuangan Bulanan/ Triwulanan/Semesteran SKPD														
			<i>Jumlah Laporan Keuangan Bulanan/ Triwulanan/Semesteran SKPD dan Laporan Koordinasi Penyusunan Laporan Keuangan Bulanan/ Triwulanan/Semesteran SKPD</i>				2 Laporan	2.719.200,00	Semua Kota/Kab, Semua Kecamatan, Semua Kel/Desa	PENDAPATAN ASLI DAERAH (PAD)	-	5 - Ketenter aman dan Ketertiban Umum	-		15.795.400,00	DINAS SATUAN POLISI PAMONG PRAJA
	1.05.01.1.02.0008	Penyusunan Pelaporan dan Analisis Prognosis Realisasi Anggaran														
			<i>Jumlah Dokumen Pelaporan dan Analisis Prognosis Realisasi Anggaran</i>				1 Dokumen	2.484.700,00	Semua Kota/Kab, Semua Kecamatan, Semua Kel/Desa	PENDAPATAN ASLI DAERAH (PAD)	-	5 - Ketenter aman dan Ketertiban Umum	-		15.242.750,00	DINAS SATUAN POLISI PAMONG PRAJA
	1.05.01.1.05	Administrasi Kepegawaian Perangkat Daerah	<i>Persentase pelayanan administrasi kepegawaian</i>	-			100 %	229.478.000,00			-	5 - Ketenter aman dan Ketertiban Umum	-	-	372.929.475,00	DINAS SATUAN POLISI PAMONG PRAJA
	1.05.01.1.05.0002	Pengadaan Pakaian Dinas Beserta Atribut Kelengkapannya														
			<i>Jumlah Paket Pakaian Dinas Beserta Atribut Kelengkapan</i>				180 Paket	117.000.000,00	-	PENDAPATAN ASLI DAERAH (PAD)	-	5 - Ketenter aman dan Ketertiban Umum	-		245.808.000,00	DINAS SATUAN POLISI PAMONG PRAJA
	1.05.01.1.05.0005	Monitoring, Evaluasi, dan Penilaian Kinerja Pegawai														

NO	KODE	URUSAN / BIDANG URUSAN / PROGRAM / KEGIATAN / SUB KEGIATAN	INDIKATOR PROGRAM / KEGIATAN / SUB KEGIATAN	TARGET AKHIR PERIODE RENSTRA OPD	REALISASI CAPAIAN RENJA OPD TAHUN 2022	PRAKIRAAN CAPAIAN TARGET RENJA OPD TAHUN 2023	CAPAIAN KINERJA DAN KERANGKA PENDANAAN						KELOMPOK SASARAN	PRAKIRAAN MAJU RENCANA TAHUN 2025		PERANGKAT DAERAH PENANGGUNG JAWAB
							TARGET 2024	PAGU INDIKATIF (Rp)	LOKASI	SUMBER DANA	PRIORITAS			TARGET	PAGU INDIKATIF (Rp)	
											NASIONAL	DAERAH				
1	2	3	4	5	6	7	8	9	10	11	12	13	14	15	16	17
			Jumlah Dokumen Monitoring, Evaluasi, dan Penilaian Kinerja Pegawai				1 Dokumen	35.000.000,00	-	PENDAPATAN ASLI DAERAH (PAD)	-	5 - Ketenter aman dan Ketertiban Umum	-		38.021.875,00	DINAS SATUAN POLISI PAMONG PRAJA
	1.05.01.1.05.0009	Pendidikan dan Pelatihan Pegawai Berdasarkan Tugas dan Fungsi														
			Jumlah Pegawai Berdasarkan Tugas dan Fungsi yang Mengikuti Pendidikan dan Pelatihan				25 Orang	45.831.600,00	-	PENDAPATAN ASLI DAERAH (PAD)	-	5 - Ketenter aman dan Ketertiban Umum	-		52.706.300,00	DINAS SATUAN POLISI PAMONG PRAJA
	1.05.01.1.05.0010	Sosialisasi Peraturan Perundang-Undangan														
			Jumlah Orang yang Mengikuti Sosialisasi Peraturan Perundang-Undangan				50 Orang	31.646.400,00	-	PENDAPATAN ASLI DAERAH (PAD)	-	5 - Ketenter aman dan Ketertiban Umum	-		36.393.300,00	DINAS SATUAN POLISI PAMONG PRAJA
	1.05.01.1.06	Administrasi Umum Perangkat Daerah	Persentase pelayanan administrasi umum	-			100 %	983.457.350,00			-	5 - Ketenter aman dan Ketertiban Umum	-	-	1.059.526.500,00	DINAS SATUAN POLISI PAMONG PRAJA
	1.05.01.1.06.0001	Penyediaan Komponen Instalasi Listrik/Penerangan Bangunan Kantor														
			Jumlah Paket Komponen Instalasi Listrik/Penerangan Bangunan Kantor yang Disediakan				4 Paket	31.006.000,00	-	PENDAPATAN ASLI DAERAH (PAD)	-	5 - Ketenter aman dan Ketertiban Umum	-		38.757.500,00	DINAS SATUAN POLISI PAMONG PRAJA
	1.05.01.1.06.0002	Penyediaan Peralatan dan Perlengkapan Kantor														
			Jumlah Paket Peralatan dan Perlengkapan Kantor yang Disediakan				1 Paket	70.986.600,00	-	PENDAPATAN ASLI DAERAH (PAD)	-	5 - Ketenter aman dan Ketertiban Umum	-		81.634.550,00	DINAS SATUAN POLISI PAMONG PRAJA
	1.05.01.1.06.0003	Penyediaan Peralatan Rumah Tangga														
			Jumlah Paket Peralatan Rumah Tangga yang Disediakan				1 Paket	117.000.000,00	-	PENDAPATAN ASLI DAERAH (PAD)	-	5 - Ketenter aman dan Ketertiban Umum	-		60.000.000,00	DINAS SATUAN POLISI PAMONG PRAJA
	1.05.01.1.06.0004	Penyediaan Bahan Logistik Kantor														
			Jumlah Paket Bahan Logistik Kantor yang Disediakan				1 Paket	64.485.000,00	-	PENDAPATAN ASLI DAERAH (PAD)	-	5 - Ketenter aman dan Ketertiban Umum	-		74.157.800,00	DINAS SATUAN POLISI PAMONG PRAJA
	1.05.01.1.06.0005	Penyediaan Barang Cetakan dan Penggandaan														

NO	KODE	URUSAN / BIDANG URUSAN / PROGRAM / KEGIATAN / SUB KEGIATAN	INDIKATOR PROGRAM / KEGIATAN / SUB KEGIATAN	TARGET AKHIR PERIODE RENSTRA OPD	REALISASI CAPAIAN RENJA OPD TAHUN 2022	PRAKIRAAN CAPAIAN TARGET RENJA OPD TAHUN 2023	CAPAIAN KINERJA DAN KERANGKA PENDANAAN						KELOMPOK SASARAN	PRAKIRAAN MAJU RENCANA TAHUN 2025		PERANGKAT DAERAH PENANGGUNG JAWAB
							TARGET 2024	PAGU INDIKATIF (Rp)	LOKASI	SUMBER DANA	PRIORITAS			TARGET	PAGU INDIKATIF (Rp)	
											NASIONAL	DAERAH				
1	2	3	4	5	6	7	8	9	10	11	12	13	14	15	16	17
			<i>Jumlah Paket Barang Cetakan dan Penggandaan yang Disediakan</i>				1 Paket	65.525.850,00	-	PENDAPATAN ASLI DAERAH (PAD)	-	5 - Ketenter aman dan Ketertiban Umum	-		75.354.750,00	DINAS SATUAN POLISI PAMONG PRAJA
	1.05.01.1.06.0009	Penyelenggaraan Rapat Koordinasi dan Konsultasi SKPD														
			<i>Jumlah Laporan Penyelenggaraan Rapat Koordinasi dan Konsultasi SKPD</i>				1 Laporan	634.453.900,00	-	PENDAPATAN ASLI DAERAH (PAD)	-	5 - Ketenter aman dan Ketertiban Umum	-		729.621.900,00	DINAS SATUAN POLISI PAMONG PRAJA
	1.05.01.1.07	Pengadaan Barang Milik Daerah Penunjang Urusan Pemerintah Daerah	<i>Persentase barang milik daerah penunjang urusan Pemerintah Daerah</i>	-			5 %	871.000.000,00			-	5 - Ketenter aman dan Ketertiban Umum	-	-	435.000.000,00	DINAS SATUAN POLISI PAMONG PRAJA
	1.05.01.1.07.0001	Pengadaan Kendaraan Perorangan Dinas atau Kendaraan Dinas Jabatan														
			<i>Jumlah Unit Kendaraan Perorangan Dinas atau Kendaraan Dinas Jabatan yang Disediakan</i>				2 Unit	530.000.000,00	-	PENDAPATAN ASLI DAERAH (PAD)	-	5 - Ketenter aman dan Ketertiban Umum	-		185.000.000,00	DINAS SATUAN POLISI PAMONG PRAJA
	1.05.01.1.07.0002	Pengadaan Kendaraan Dinas Operasional atau Lapangan														
			<i>Jumlah Unit Kendaraan Dinas Operasional atau Lapangan yang Disediakan</i>				4 Unit	156.000.000,00	-	PENDAPATAN ASLI DAERAH (PAD)	-	5 - Ketenter aman dan Ketertiban Umum	-		175.000.000,00	DINAS SATUAN POLISI PAMONG PRAJA
	1.05.01.1.07.0006	Pengadaan Peralatan dan Mesin Lainnya														
			<i>Jumlah Unit Peralatan dan Mesin Lainnya yang Disediakan</i>				8 Unit	185.000.000,00	-	PENDAPATAN ASLI DAERAH (PAD)	-	5 - Ketenter aman dan Ketertiban Umum	-		75.000.000,00	DINAS SATUAN POLISI PAMONG PRAJA
	1.05.01.1.08	Penyediaan Jasa Penunjang Urusan Pemerintahan Daerah	<i>Pemenuhan jasa kantor</i>	-			100 %	377.508.750,00			-	5 - Ketenter aman dan Ketertiban Umum	-	-	497.234.500,00	DINAS SATUAN POLISI PAMONG PRAJA
	1.05.01.1.08.0002	Penyediaan Jasa Komunikasi, Sumber Daya Air dan Listrik														
			<i>Jumlah Laporan Penyediaan Jasa Komunikasi, Sumber Daya Air dan Listrik yang Disediakan</i>				1 Laporan	195.595.200,00	-	PENDAPATAN ASLI DAERAH (PAD)	-	5 - Ketenter aman dan Ketertiban Umum	-		256.674.500,00	DINAS SATUAN POLISI PAMONG PRAJA
	1.05.01.1.08.0004	Penyediaan Jasa Pelayanan Umum Kantor														
			<i>Jumlah Laporan Penyediaan Jasa Pelayanan Umum Kantor yang Disediakan</i>				1 Laporan	181.913.550,00	-	PENDAPATAN ASLI DAERAH (PAD)	-	5 - Ketenter aman dan Ketertiban Umum	-		240.560.000,00	DINAS SATUAN POLISI PAMONG PRAJA

NO	KODE	URUSAN / BIDANG URUSAN / PROGRAM / KEGIATAN / SUB KEGIATAN	INDIKATOR PROGRAM / KEGIATAN / SUB KEGIATAN	TARGET AKHIR PERIODE RENSTRA OPD	REALISASI CAPAIAN RENJA OPD TAHUN 2022	PRAKIRAAN CAPAIAN TARGET RENJA OPD TAHUN 2023	CAPAIAN KINERJA DAN KERANGKA PENDANAAN						KELOMPOK SASARAN	PRAKIRAAN MAJU RENCANA TAHUN 2025		PERANGKAT DAERAH PENANGGUNG JAWAB
							TARGET 2024	PAGU INDIKATIF (Rp)	LOKASI	SUMBER DANA	PRIORITAS			TARGET	PAGU INDIKATIF (Rp)	
											NASIONAL	DAERAH				
1	2	3	4	5	6	7	8	9	10	11	12	13	14	15	16	17
	1.05.01.1.09	Pemeliharaan Barang Milik Daerah Penunjang Urusan Pemerintahan Daerah	<i>Persentase sarana dan prasarana kantor dalam kondisi baik</i>	-			100 %	867.298.600,00			-	5 - Ketenter aman dan Ketertiban Umum	-	-	812.185.150,00	DINAS SATUAN POLISI PAMONG PRAJA
	1.05.01.1.09.0001	Penyediaan Jasa Pemeliharaan, Biaya Pemeliharaan dan Pajak Kendaraan Perorangan Dinas atau Kendaraan Dinas Jabatan														
			<i>Jumlah Kendaraan Perorangan Dinas atau Kendaraan Dinas Jabatan yang Dipelihara dan Dibayarkan Pajaknya</i>				49 Unit	620.554.950,00	-	PENDAPATAN ASLI DAERAH (PAD)	-	5 - Ketenter aman dan Ketertiban Umum	-		620.554.950,00	DINAS SATUAN POLISI PAMONG PRAJA
	1.05.01.1.09.0006	Pemeliharaan Peralatan dan Mesin Lainnya														
			<i>Jumlah Peralatan dan Mesin Lainnya yang Dipelihara</i>				30 Unit	49.243.650,00	-	PENDAPATAN ASLI DAERAH (PAD)	-	5 - Ketenter aman dan Ketertiban Umum	-		56.630.200,00	DINAS SATUAN POLISI PAMONG PRAJA
	1.05.01.1.09.0009	Pemeliharaan/Rehabilitasi Gedung Kantor dan Bangunan Lainnya														
			<i>Jumlah Gedung Kantor dan Bangunan Lainnya yang Dipelihara/Direhabilitasi</i>				2 Unit	197.500.000,00	-	PENDAPATAN ASLI DAERAH (PAD)	-	5 - Ketenter aman dan Ketertiban Umum	-		135.000.000,00	DINAS SATUAN POLISI PAMONG PRAJA
2.	1.05.02	PROGRAM PENINGKATAN KETENTERAMAN DAN KETERTIBAN UMUM	<i>Persentase gangguan trantibum yang dapat diselesaikan dan Persentase pelanggaran Perda dan Perkada yang ditegakkan Cakupan petugas Satlinmas</i>	-			100 % 18200 orang	6.555.164.778,00						-	8.917.486.750,00	
	1.05.02.1.01	Penanganan Gangguan Ketenteraman dan Ketertiban Umum Lintas Daerah Kabupaten/Kota dalam 1 (Satu) Daerah Provinsi	<i>Jumlah pelanggaran dan pengaduan trantibum dalam Kabupaten/Kota yang ditangani</i>	-			100 %	6.106.709.778,00			-	5 - Ketenter aman dan Ketertiban Umum	-	-	7.857.196.750,00	DINAS SATUAN POLISI PAMONG PRAJA
	1.05.02.1.01.0006	Kerja Sama Antar Lembaga dan Kemitraan dalam Teknik Pencegahan Kejahatan														
			<i>Jumlah Dokumen Hasil Pelaksanaan Kerja Sama Antar Lembaga dan Kemitraan dalam Teknik Pencegahan Kejahatan</i>				1 Dokumen	149.987.238,00	Semua Kota/Kab, Semua Kecamatan, Semua Kel/Desa	PENDAPATAN ASLI DAERAH (PAD)	-	5 - Ketenter aman dan Ketertiban Umum	-		225.000.000,00	DINAS SATUAN POLISI PAMONG PRAJA
	1.05.02.1.01.0008	Penyusunan SOP Ketertiban Umum dan Ketenteraman Masyarakat														
			<i>Jumlah Dokumen SOP Ketertiban Umum dan Ketenteraman Masyarakat yang Telah Dibuat dan Dimutakhirkan</i>				7 Dokumen	59.142.238,00	Semua Kota/Kab, Semua Kecamatan, Semua Kel/Desa	PENDAPATAN ASLI DAERAH (PAD)	-	5 - Ketenter aman dan Ketertiban Umum	-		75.000.000,00	DINAS SATUAN POLISI PAMONG PRAJA
	1.05.02.1.01.0010	Peningkatan Kapasitas SDM Satuan Pelindungan Masyarakat														

NO	KODE	URUSAN / BIDANG URUSAN / PROGRAM / KEGIATAN / SUB KEGIATAN	INDIKATOR PROGRAM / KEGIATAN / SUB KEGIATAN	TARGET AKHIR PERIODE RENSTRA OPD	REALISASI CAPAIAN RENJA OPD TAHUN 2022	PRAKIRAAN CAPAIAN TARGET RENJA OPD TAHUN 2023	CAPAIAN KINERJA DAN KERANGKA PENDANAAN						KELOMPOK SASARAN	PRAKIRAAN MAJU RENCANA TAHUN 2025		PERANGKAT DAERAH PENANGGUNG JAWAB
							TARGET 2024	PAGU INDIKATIF (Rp)	LOKASI	SUMBER DANA	PRIORITAS			TARGET	PAGU INDIKATIF (Rp)	
											NASIONAL	DAERAH				
1	2	3	4	5	6	7	8	9	10	11	12	13	14	15	16	17
			<i>Jumlah SDM Satuan Perlindungan Masyarakat yang Ditingkatkan Kapasitasnya</i>				135 Orang	300.000.000,00	Semua Kota/Kab, Semua Kecamatan, Semua Kel/Desa	PENDAPATAN ASLI DAERAH (PAD)	-	5 - Ketenter aman dan Ketertiban Umum	-		300.000.000,00	DINAS SATUAN POLISI PAMONG PRAJA
	1.05.02.1.01.0012	Pembentukan Satgas Linmas Tingkat Provinsi														
			<i>Jumlah Dokumen SK Pembentukan Satgas Linmas ditingkat Provinsi dalam Penyelenggaraan Linmas melalui SK Gubernur</i>				1 Dokumen	200.000.000,00	Semua Kota/Kab, Semua Kecamatan, Semua Kel/Desa	PENDAPATAN ASLI DAERAH (PAD)	-	5 - Ketenter aman dan Ketertiban Umum	-		300.000.000,00	DINAS SATUAN POLISI PAMONG PRAJA
	1.05.02.1.01.0013	Pengadaan dan Pemeliharaan Sarana dan Prasarana Ketenteraman, Ketertiban Umum dan Pelindungan Masyarakat														
			<i>Jumlah Sarana dan Prasarana Ketenteraman, Ketertiban Umum dan Pelindungan Masyarakat yang Tersedia</i>				20 Unit	222.922.238,00	Semua Kota/Kab, Semua Kecamatan, Semua Kel/Desa	PENDAPATAN ASLI DAERAH (PAD)	-	5 - Ketenter aman dan Ketertiban Umum	-		200.000.000,00	DINAS SATUAN POLISI PAMONG PRAJA
	1.05.02.1.01.0014	Koordinasi Penyelenggaraan Ketenteraman, Ketertiban Umum dan Perlindungan Masyarakat Tingkat Provinsi														
			<i>Jumlah Dokumen Hasil Pelaksanaan Koordinasi Penyelenggaraan Ketenteraman, Ketertiban Umum dan Perlindungan Masyarakat Tingkat Provinsi</i>				1 Dokumen	103.042.238,00	Semua Kota/Kab, Semua Kecamatan, Semua Kel/Desa	PENDAPATAN ASLI DAERAH (PAD)	-	5 - Ketenter aman dan Ketertiban Umum	-		110.000.000,00	DINAS SATUAN POLISI PAMONG PRAJA
	1.05.02.1.01.0015	Penyediaan Layanan Dasar dalam rangka Dampak Penegakan Peraturan Daerah dan Peraturan Kepala Daerah														
			<i>Jumlah Laporan Pemberian Pelayanan Dasar Kepada Warga Yang Terdampak Penegakan Perda dan Perkada</i>				1 Laporan	18.872.238,00	Semua Kota/Kab, Semua Kecamatan, Semua Kel/Desa	PENDAPATAN ASLI DAERAH (PAD)	-	5 - Ketenter aman dan Ketertiban Umum	-		130.000.000,00	DINAS SATUAN POLISI PAMONG PRAJA
	1.05.02.1.01.0016	Pemberdayaan Perlindungan Masyarakat dalam rangka Ketenteraman dan Ketertiban Umum														
			<i>Jumlah Laporan yang Memuat Hasil Pemberdayaan Perlindungan Masyarakat dalam rangka Ketenteraman dan Ketertiban Umum</i>				1 Laporan	200.000.000,00	Semua Kota/Kab, Semua Kecamatan, Semua Kel/Desa	PENDAPATAN ASLI DAERAH (PAD)	-	5 - Ketenter aman dan Ketertiban Umum	-		500.000.000,00	DINAS SATUAN POLISI PAMONG PRAJA
	1.05.02.1.01.0017	Pencegahan Gangguan Ketenteraman ,Ketertiban Umum dan Perlindungan Masyarakat Melalui Deteksi Dini dan Cegah Dini, Pembinaan dan Penyuluhan, Pelaksanaan Patroli, Pengamanan, dan Pengawalan														
			<i>Jumlah Laporan Gangguan Ketenteraman, Ketertiban Umum dan Perlindungan Masyarakat Melalui Deteksi Dini dan Cegah Dini, Pembinaan dan Penyuluhan, Patroli, Pengamanan dan Pengawalan</i>				75 laporan	4.548.207.088,00	Semua Kota/Kab, Semua Kecamatan, Semua Kel/Desa	PENDAPATAN ASLI DAERAH (PAD)	-	5 - Ketenter aman dan Ketertiban Umum	-		5.316.563.300,00	DINAS SATUAN POLISI PAMONG PRAJA
	1.05.02.1.01.0018	Peningkatan Kapasita SDM Satuan Polisi Pamongpraja melalui pelatihan Teknis termasuk dalam pelaksanaan tugas yang bernuansa Hak Asasi Manusia														

NO	KODE	URUSAN / BIDANG URUSAN / PROGRAM / KEGIATAN / SUB KEGIATAN	INDIKATOR PROGRAM / KEGIATAN / SUB KEGIATAN	TARGET AKHIR PERIODE RENSTRA OPD	REALISASI CAPAIAN RENJA OPD TAHUN 2022	PRAKIRAAN CAPAIAN TARGET RENJA OPD TAHUN 2023	CAPAIAN KINERJA DAN KERANGKA PENDANAAN						KELOMPOK SASARAN	PRAKIRAAN MAJU RENCANA TAHUN 2025		PERANGKAT DAERAH PENANGGUNG JAWAB
							TARGET 2024	PAGU INDIKATIF (Rp)	LOKASI	SUMBER DANA	PRIORITAS			TARGET	PAGU INDIKATIF (Rp)	
											NASIONAL	DAERAH				
1	2	3	4	5	6	7	8	9	10	11	12	13	14	15	16	17
			Jumlah Aparatur Satpol PP yang mengikuti pelatihan teknis Satuan Polisi Pamong Praja				30 Orang	84.000.000,00	Semua Kota/Kab, Semua Kecamatan, Semua Kel/Desa	PENDAPATAN ASLI DAERAH (PAD)	-	5 - Ketenter aman dan Ketertiban Umum	-		300.000.000,00	DINAS SATUAN POLISI PAMONG PRAJA
	1.05.02.1.01.0019	Penindakan atas Gangguan Ketenteraman , Ketertiban Umum dan Perlindungan Masyarakat Berdasarkan Perda dan Perkada Melalui Penerbitan dan Penanganan Unjuk Rasa dan Kerusuhan Massa														
			Jumlah Laporan Gangguan Ketenteraman , Ketertiban Umum dan Perlindungan Masyarakat Berdasarkan Perda dan Perkada Melalui Penertiban dan Penanganan Unjuk Rasa dan Kerusuhan Massa yang Dilakukan Penindakan				75 Laporan	220.536.500,00	Semua Kota/Kab, Semua Kecamatan, Semua Kel/Desa	PENDAPATAN ASLI DAERAH (PAD)	-	5 - Ketenter aman dan Ketertiban Umum	-		400.633.450,00	DINAS SATUAN POLISI PAMONG PRAJA
	1.05.02.1.02	Penegakan Peraturan Daerah Provinsi dan Peraturan Gubernur	Persentase pelanggaran Perda dan Perkada yang ditegakkan	-			100 %	300.240.000,00			-	5 - Ketenter aman dan Ketertiban Umum	-	-	698.040.000,00	DINAS SATUAN POLISI PAMONG PRAJA
	1.05.02.1.02.0001	Sosialisasi Penegakan Peraturan Daerah dan Peraturan Gubernur														
			Jumlah Laporan Hasil Pelaksanaan Sosialisasi Penegakan Peraturan Daerah dan Peraturan Gubernur				1 Laporan	50.000.000,00	Semua Kota/Kab, Semua Kecamatan, Semua Kel/Desa	PENDAPATAN ASLI DAERAH (PAD)	-	5 - Ketenter aman dan Ketertiban Umum	-		111.040.000,00	DINAS SATUAN POLISI PAMONG PRAJA
	1.05.02.1.02.0002	Pengawasan atas Kepatuhan Terhadap Pelaksanaan Peraturan Daerah dan Peraturan Gubernur														
			Jumlah Laporan Hasil Pelaksanaan pengawasan yang dilakukan atas Kepatuhan terhadap Pelaksanaan Peraturan Daerah dan Peraturan Gubernur				1 Laporan	50.000.000,00	Semua Kota/Kab, Semua Kecamatan, Semua Kel/Desa	PENDAPATAN ASLI DAERAH (PAD)	-	5 - Ketenter aman dan Ketertiban Umum	-		187.000.000,00	DINAS SATUAN POLISI PAMONG PRAJA
	1.05.02.1.02.0003	Penanganan atas Pelanggaran Peraturan Daerah dan Peraturan Gubernur														
			Jumlah Laporan Hasil Pelaksanaan Penanganan atas Pelanggaran Peraturan Daerah dan Peraturan Gubernur Sesuai SOP				1 Laporan	50.000.000,00	Semua Kota/Kab, Semua Kecamatan, Semua Kel/Desa	PENDAPATAN ASLI DAERAH (PAD)	-	5 - Ketenter aman dan Ketertiban Umum	-		100.000.000,00	DINAS SATUAN POLISI PAMONG PRAJA
	1.05.02.1.02.0004	Pengadaan dan Pemeliharaan Sarana dan Prasarana Penegakan Peraturan Daerah (Ruang Pemeriksaan, Gelar Perkara, dan Ruang Penyimpanan Barang Bukti)														
			Jumlah Sarana dan Prasarana Penegakan Peraturan Daerah				1 Unit	25.000.000,00	Semua Kota/Kab, Semua Kecamatan, Semua Kel/Desa	PENDAPATAN ASLI DAERAH (PAD)	-	5 - Ketenter aman dan Ketertiban Umum	-		75.000.000,00	DINAS SATUAN POLISI PAMONG PRAJA
	1.05.02.1.02.0005	Penyelidikan terhadap dugaan Pelanggaran Peraturan Daerah dan Peraturan Gubernur														
			Jumlah Laporan Hasil Penyelidikan atas Dugaan Pelanggaran Peraturan Daerah dan Peraturan Gubernur				1 laporan	25.000.000,00	Semua Kota/Kab, Semua Kecamatan, Semua Kel/Desa	PENDAPATAN ASLI DAERAH (PAD)	-	5 - Ketenter aman dan Ketertiban Umum	-		50.000.000,00	DINAS SATUAN POLISI PAMONG PRAJA

NO	KODE	URUSAN / BIDANG URUSAN / PROGRAM / KEGIATAN / SUB KEGIATAN	INDIKATOR PROGRAM / KEGIATAN / SUB KEGIATAN	TARGET AKHIR PERIODE RENSTRA OPD	REALISASI CAPAIAN RENJA OPD TAHUN 2022	PRAKIRAAN CAPAIAN TARGET RENJA OPD TAHUN 2023	CAPAIAN KINERJA DAN KERANGKA PENDANAAN						KELOMPOK SASARAN	PRAKIRAAN MAJU RENCANA TAHUN 2025		PERANGKAT DAERAH PENANGGUNG JAWAB
							TARGET 2024	PAGU INDIKATIF (Rp)	LOKASI	SUMBER DANA	PRIORITAS			TARGET	PAGU INDIKATIF (Rp)	
											NASIONAL	DAERAH				
1	2	3	4	5	6	7	8	9	10	11	12	13	14	15	16	17
	1.05.02.1.02.0006	Penyusunan SOP Penegakan Peraturan Daerah dan Peraturan Gubernur														
			Jumlah Dokumen SOP Penegakan Peraturan Daerah dan Peraturan Gubernur				1 Dokumen	10.000.000,00	Semua Kota/Kab, Semua Kecamatan, Semua Kel/Desa	PENDAPATAN ASLI DAERAH (PAD)	-	5 - Ketenter aman dan Ketertiban Umum	-		25.000.000,00	DINAS SATUAN POLISI PAMONG PRAJA
	1.05.02.1.02.0007	Dukungan Pelaksanaan Sidang atas Pelanggaran Peraturan Daerah														
			Jumlah Perkara yang Dapat Disidangkan				1 laporan	15.000.000,00	Semua Kota/Kab, Semua Kecamatan, Semua Kel/Desa	PENDAPATAN ASLI DAERAH (PAD)	-	5 - Ketenter aman dan Ketertiban Umum	-		25.000.000,00	DINAS SATUAN POLISI PAMONG PRAJA
	1.05.02.1.02.0008	Pembinaan dan Penyuluhan terhadap Pelanggar Peraturan Daerah dan Peraturan Gubernur														
			Jumlah Laporan Hasil Pembinaan dan Penyuluhan atas Pelanggar Peraturan Daerah dan Peraturan Gubernur				1 laporan	50.000.000,00	Semua Kota/Kab, Semua Kecamatan, Semua Kel/Desa	PENDAPATAN ASLI DAERAH (PAD)	-	5 - Ketenter aman dan Ketertiban Umum	-		75.000.000,00	DINAS SATUAN POLISI PAMONG PRAJA
	1.05.02.1.02.0009	Pemberkasan Administrasi Penyidikan oleh PPNS Penegak Peraturan Daerah														
			Jumlah Dokumen Pemberkasan Hasil Penyidikan atas Pelanggaran Perda				1 Dokuman	25.240.000,00	Semua Kota/Kab, Semua Kecamatan, Semua Kel/Desa	PENDAPATAN ASLI DAERAH (PAD)	-	5 - Ketenter aman dan Ketertiban Umum	-		50.000.000,00	DINAS SATUAN POLISI PAMONG PRAJA
	1.05.02.1.03	Pembinaan Penyidik Pegawai Negeri Sipil (PPNS) Provinsi	Fasilitasi pengembangan kapasitas dan karier PPNS	-			100 %	148.215.000,00			-	5 - Ketenter aman dan Ketertiban Umum	-	-	362.250.000,00	DINAS SATUAN POLISI PAMONG PRAJA
	1.05.02.1.03.0001	Pengembangan Kapasitas dan Karier PPNS														
			Jumlah Laporan Hasil Pelaksanaan Peningkatan Kapasitas Pejabat PPNS dalam Mendukung Penyelenggaraan Ketertiban Umum dan Ketenteraman Masyarakat serta Penegakan Perda				1 Laporan	25.000.000,00	Semua Kota/Kab, Semua Kecamatan, Semua Kel/Desa	PENDAPATAN ASLI DAERAH (PAD)	-	5 - Ketenter aman dan Ketertiban Umum	-		112.250.000,00	DINAS SATUAN POLISI PAMONG PRAJA
	1.05.02.1.03.0003	Pembentukan Sekretariat PPNS														
			Surat Keputusan Kepala Daerah tentang Pembentukan Sekretariat PPNS				1 Dokuman	25.000.000,00	Semua Kota/Kab, Semua Kecamatan, Semua Kel/Desa	PENDAPATAN ASLI DAERAH (PAD)	-	5 - Ketenter aman dan Ketertiban Umum	-		75.000.000,00	DINAS SATUAN POLISI PAMONG PRAJA
	1.05.02.1.03.0004	Kerja Sama Antar Lembaga dan Kemitraan dalam Pelaksanaan Penegakan Peraturan Daerah														
			Jumlah Dokumen Hasil Pelaksanaan Kerja Sama Antar Lembaga dan Kemitraan dalam Pelaksanaan Penegakan Peraturan Daerah				1 Dokuman	25.000.000,00	Semua Kota/Kab, Semua Kecamatan, Semua Kel/Desa	PENDAPATAN ASLI DAERAH (PAD)	-	5 - Ketenter aman dan Ketertiban Umum	-		50.000.000,00	DINAS SATUAN POLISI PAMONG PRAJA



NO	KODE	URUSAN / BIDANG URUSAN / PROGRAM / KEGIATAN / SUB KEGIATAN	INDIKATOR PROGRAM / KEGIATAN / SUB KEGIATAN	TARGET AKHIR PERIODE RENSTRA OPD	REALISASI CAPAIAN RENJA OPD TAHUN 2022	PRAKIRAAN CAPAIAN TARGET RENJA OPD TAHUN 2023	CAPAIAN KINERJA DAN KERANGKA PENDANAAN						KELOMPOK SASARAN	PRAKIRAAN MAJU RENCANA TAHUN 2025		PERANGKAT DAERAH PENANGGUNG JAWAB
							TARGET 2024	PAGU INDIKATIF (Rp)	LOKASI	SUMBER DANA	PRIORITAS			TARGET	PAGU INDIKATIF (Rp)	
											NASIONAL	DAERAH				
1	2	3	4	5	6	7	8	9	10	11	12	13	14	15	16	17
	1.05.02.1.03.0005	Dukungan Operasional Sekretariat PPNS														
			Jumlah Laporan Hasil Kinerja Sekretariat PPNS				1 laporan	23.215.000,00	Semua Kota/Kab, Semua Kecamatan, Semua Kel/Desa	PENDAPATAN ASLI DAERAH (PAD)	-	5 - Ketenter aman dan Ketertiban Umum	-		50.000.000,00	DINAS SATUAN POLISI PAMONG PRAJA
	1.05.02.1.03.0006	Pembentukan PPNS Penegak Peraturan Daerah														
			Jumlah Aparatur yang Mengikuti Diklat PPNS Penegak Peraturan Daerah				1 laporan	50.000.000,00	Semua Kota/Kab, Semua Kecamatan, Semua Kel/Desa	PENDAPATAN ASLI DAERAH (PAD)	-	5 - Ketenter aman dan Ketertiban Umum	-		75.000.000,00	DINAS SATUAN POLISI PAMONG PRAJA
3.	1.05.04	PROGRAM PENCEGAHAN, PENANGGULANGAN, PENYELAMATAN KEBAKARAN DAN PENYELAMATAN NON KEBAKARAN	Pemenuhan tingkat waktu tanggap (response time rate) daerah layanan wilayah manajemen kebakaran	-			100 %	988.544.450,00						-	1.943.601.300,00	
	1.05.04.1.01	Penyelenggaraan Pemetaan Rawan Bencana Kebakaran	Persentase data pemetaan daerah rawan kebakaran	-			100 %	988.544.450,00			-	5 - Ketenter aman dan Ketertiban Umum	-	-	1.943.601.300,00	DINAS SATUAN POLISI PAMONG PRAJA
	1.05.04.1.01.0002	Penyusunan dan Pemutakhiran Rencana Induk Sistem Proteksi Kebakaran														
			Jumlah Dokumen Rencana Induk Sistem Proteksi Kebakaran yang sah dan legal				1 Dokumen	43.005.500,00	Semua Kota/Kab, Semua Kecamatan, Semua Kel/Desa	PENDAPATAN ASLI DAERAH (PAD)	-	5 - Ketenter aman dan Ketertiban Umum	-		75.000.000,00	DINAS SATUAN POLISI PAMONG PRAJA
	1.05.04.1.01.0004	Penyelenggaraan Kerja Sama dan Koordinasi Antar Daerah Berbatasan, Antar Lembaga, dan Kemitraan dalam Pencegahan, Penanggulangan, Penyelamatan Kebakaran dan Penyelamatan Non Kebakaran														
			Jumlah Dokumen Hasil Pelaksanaan Penyelenggaraan Kerja Sama dan Koordinasi Antar Wilayah Kabupaten/Kota dalam Pencegahan, Penanggulangan Kebakaran dan Penyelamatan				1 Dokumen	52.706.400,00	Semua Kota/Kab, Semua Kecamatan, Semua Kel/Desa	PENDAPATAN ASLI DAERAH (PAD)	-	5 - Ketenter aman dan Ketertiban Umum	-		85.000.000,00	DINAS SATUAN POLISI PAMONG PRAJA
	1.05.04.1.01.0006	Standarisasi Sarana dan Prasarana Pencegahan, Penanggulangan Kebakaran dan Alat Pelindung Diri														
			Jumlah Dokumen Periodik Penyelenggaraan Standarisasi Sarana dan Prasarana Pencegahan, Penanggulangan Kebakaran dan Alat Pelindung Diri secara Berkala, Sah dan Legal				1 Dokumen	93.500.000,00	Semua Kota/Kab, Semua Kecamatan, Semua Kel/Desa	PENDAPATAN ASLI DAERAH (PAD)	-	5 - Ketenter aman dan Ketertiban Umum	-		150.000.000,00	DINAS SATUAN POLISI PAMONG PRAJA
	1.05.04.1.01.0007	Standarisasi Sarana dan Prasarana Pencarian dan Pertolongan Terhadap Kondisi Membahayakan Manusia/Penyelamatan dan Evakuasi														

NO	KODE	URUSAN / BIDANG URUSAN / PROGRAM / KEGIATAN / SUB KEGIATAN	INDIKATOR PROGRAM / KEGIATAN / SUB KEGIATAN	TARGET AKHIR PERIODE RENSTRA OPD	REALISASI CAPAIAN RENJA OPD TAHUN 2022	PRAKIRAAN CAPAIAN TARGET RENJA OPD TAHUN 2023	CAPAIAN KINERJA DAN KERANGKA PENDANAAN						KELOMPOK SASARAN	PRAKIRAAN MAJU RENCANA TAHUN 2025		PERANGKAT DAERAH PENANGGUNG JAWAB
							TARGET 2024	PAGU INDIKATIF (Rp)	LOKASI	SUMBER DANA	PRIORITAS			TARGET	PAGU INDIKATIF (Rp)	
											NASIONAL	DAERAH				
1	2	3	4	5	6	7	8	9	10	11	12	13	14	15	16	17
			Jumlah Dokumen secara Periodik Penyelenggaraan Sarana dan Prasarana Pencarian dan Pertolongan terhadap Kondisi Membahayakan Manusia/Penyelamatan dan Evakuasi				1 Dokumen	93.500.000,00	Semua Kota/Kab, Semua Kecamatan, Semua Kel/Desa	PENDAPATAN ASLI DAERAH (PAD)	-	5 - Ketenter aman dan Ketertiban Umum	-		150.000.000,00	DINAS SATUAN POLISI PAMONG PRAJA
	1.05.04.1.01.0009	Bimbingan Teknis Terkait Pencegahan, Penanggulangan, Penyelamatan Kebakaran dan Penyelamatan Non Kebakaran Provinsi dan Kabupaten/Kota														
			Jumlah Aparatur Kebakaran yang Mengikuti Bimbingan Teknis Pencegahan, Penanggulangan, Penyelamatan Kebakaran dan Penyelamatan Non Kebakaran Provinsi dan Kabupaten/Kota)				100 Orang	150.000.000,00	Semua Kota/Kab, Semua Kecamatan, Semua Kel/Desa	PENDAPATAN ASLI DAERAH (PAD)	-	5 - Ketenter aman dan Ketertiban Umum	-		175.000.000,00	DINAS SATUAN POLISI PAMONG PRAJA
	1.05.04.1.01.0012	Penyajian Data Kejadian dan Dampak Kebakaran serta Penyelamatan														
			Jumlah Dokumen yang Memuat Data Kejadian dan Dampak Kebakaran serta Penyelamatan yang terintegrasi dan Valid				1 Dokumen	60.261.000,00	Semua Kota/Kab, Semua Kecamatan, Semua Kel/Desa	PENDAPATAN ASLI DAERAH (PAD)	-	5 - Ketenter aman dan Ketertiban Umum	-		75.000.000,00	DINAS SATUAN POLISI PAMONG PRAJA
	1.05.04.1.01.0019	Pemutakhiran Informasi Daerah Rawan Kebakaran dan Peta Rawan Kebakaran														
			Jumlah Dokumen Informasi Daerah (Kabupaten/Kota) Rawan Kebakaran dan Peta Rawan Kebakaran yang Sah dan Legal				1 Dokuman	43.005.550,00	Semua Kota/Kab, Semua Kecamatan, Semua Kel/Desa	PENDAPATAN ASLI DAERAH (PAD)	-	5 - Ketenter aman dan Ketertiban Umum	-		163.601.300,00	DINAS SATUAN POLISI PAMONG PRAJA
	1.05.04.1.01.0023	Pembinaan Aparatur Pemadam Kebakaran dan Penyelamatan Provinsi dan Kabupaten/Kota														
			Jumlah Laporan Hasil Pembinaan Aparatur Pemadam Kebakaran dan Penyelamatan Provinsi dan Kabupaten/Kota				1 Laporan	59.066.000,00	Semua Kota/Kab, Semua Kecamatan, Semua Kel/Desa	PENDAPATAN ASLI DAERAH (PAD)	-	5 - Ketenter aman dan Ketertiban Umum	-		170.000.000,00	DINAS SATUAN POLISI PAMONG PRAJA
	1.05.04.1.01.0024	Sosialisasi, Komunikasi, Informasi dan Edukasi kepada Pemangku Kepentingan dan Masyarakat Terkait Pencegahan, Penanggulangan, Penyelamatan Kebakaran dan Penyelamatan Non Kebakaran														
			Jumlah Dokumen Hasil Pelaksanaan Sosialisasi, Komunikasi, Informasi dan Edukasi kepada Pemangku Kepentingan dan Masyarakat Terkait Pencegahan, Penanggulangan, Penyelamatan Kebakaran dan Penyelamatan Non Kebakaran				1 Dokumen	150.000.000,00	Semua Kota/Kab, Semua Kecamatan, Semua Kel/Desa	PENDAPATAN ASLI DAERAH (PAD)	-	5 - Ketenter aman dan Ketertiban Umum	-		300.000.000,00	DINAS SATUAN POLISI PAMONG PRAJA
	1.05.04.1.01.0025	Penyelenggaraan Sistem Informasi dan Pelaporan Kebakaran dan Penyelamatan Secara Terintegrasi														
			Jumlah Kabupaten/Kota yang Sistem Komunikasi dan Infomasi Kebakaran dan Penyelamatan (SKIKP) nya Terintegrasi dengan Provinsi				11 Kabupate n/Kota	150.000.000,00	Semua Kota/Kab, Semua Kecamatan, Semua Kel/Desa	PENDAPATAN ASLI DAERAH (PAD)	-	5 - Ketenter aman dan Ketertiban Umum	-		200.000.000,00	DINAS SATUAN POLISI PAMONG PRAJA
	1.05.04.1.01.0027	Pengadaan Sarana dan Prasarana Pencegahan, Penanggulangan Kebakaran dan Alat Pelindung Diri														

NO	KODE	URUSAN / BIDANG URUSAN / PROGRAM / KEGIATAN / SUB KEGIATAN	INDIKATOR PROGRAM / KEGIATAN / SUB KEGIATAN	TARGET AKHIR PERIODE RENSTRA OPD	REALISASI CAPAIAN RENJA OPD TAHUN 2022	PRAKIRAAN CAPAIAN TARGET RENJA OPD TAHUN 2023	CAPAIAN KINERJA DAN KERANGKA PENDANAAN						KELOMPOK SASARAN	PRAKIRAAN MAJU RENCANA TAHUN 2025		PERANGKAT DAERAH PENANGGUNG JAWAB
							TARGET 2024	PAGU INDIKATIF (Rp)	LOKASI	SUMBER DANA	PRIORITAS			TARGET	PAGU INDIKATIF (Rp)	
											NASIONAL	DAERAH				
1	2	3	4	5	6	7	8	9	10	11	12	13	14	15	16	17
			Jumlah Sarana dan Prasarana yang Tersedia untuk Pencegahan dan Penanggulangan Kebakaran, serta Alat Pelindung diri sesuai Standar Teknis Terkait				10 Unit	93.500.000,00	Semua Kota/Kab, Semua Kecamatan, Semua Kel/Desa	PENDAPATAN ASLI DAERAH (PAD)	-	5 - Ketenter aman dan Ketertiban Umum	-		400.000.000,00	DINAS SATUAN POLISI PAMONG PRAJA
		BADAN PENANGGULANGAN BENCANA DAERAH						23.583.793.725,08							25.551.673.098,63	
	1	URUSAN PEMERINTAHAN WAJIB YANG BERKAITAN DENGAN PELAYANAN DASAR						23.583.793.725,08							25.551.673.098,63	
	1.05	URUSAN PEMERINTAHAN BIDANGKETENTERAMAN DAN KETERTIBAN UMUM SERTA PERLINDUNGAN MASYARAKAT						23.583.793.725,08							25.551.673.098,63	
1.	1.05.01	PROGRAM PENUNJANG URUSAN PEMERINTAHAN DAERAH PROVINSI	Nilai SAKIP	-			64 angka indeks	10.971.793.725,20						-	12.068.973.097,73	
	1.05.01.1.01	Perencanaan, Penganggaran, dan Evaluasi Kinerja Perangkat Daerah	Jumlah Dokumen Perencanaan Kinerja Perangkat Daerah	-			9 Dokumen	286.735.684,40			-	4 - Peningk atan Kualitas Lingkungan Hidup	-	-	315.409.252,84	BADAN PENANGGULANGAN BENCANA DAERAH
	1.05.01.1.01.0006	Koordinasi dan Penyusunan Laporan Capaian Kinerja dan Ikhtisar Realisasi Kinerja SKPD														
			Jumlah Laporan Capaian Kinerja dan Ikhtisar Realisasi Kinerja SKPD dan Laporan Hasil Koordinasi Penyusunan Laporan Capaian Kinerja dan Ikhtisar Realisasi Kinerja SKPD				9 Laporan	286.735.684,40	Kota Jambi, Semua Kecamatan, Semua Kel/Desa	DANA TRANSFER UMUM-DANA ALOKASI UMUM	-	4 - Peningk atan Kualitas Lingkungan Hidup	-		315.409.252,84	BADAN PENANGGULANGAN BENCANA DAERAH
	1.05.01.1.02	Administrasi Keuangan Perangkat Daerah	Persentase Layanan Administrasi Keuangan Perangkat Daerah	-			100 Persen	6.566.050.765,56			-	4 - Peningk atan Kualitas Lingkungan Hidup	-	-	7.222.655.842,12	BADAN PENANGGULANGAN BENCANA DAERAH
	1.05.01.1.02.0001	Penyediaan Gaji dan Tunjangan ASN														
			Jumlah Orang yang Menerima Gaji dan Tunjangan ASN				45 Orang/ Bulan	6.446.115.565,56	Kota Jambi, Semua Kecamatan, Semua Kel/Desa	DANA TRANSFER UMUM-DANA ALOKASI UMUM	-	4 - Peningk atan Kualitas Lingkungan Hidup	-		7.090.727.122,12	BADAN PENANGGULANGAN BENCANA DAERAH
	1.05.01.1.02.0002	Penyediaan Administrasi Pelaksanaan Tugas ASN														
			Jumlah Dokumen Hasil Penyediaan Administrasi Pelaksanaan Tugas ASN				1 Dokumen	119.935.200,00	Kota Jambi, Semua Kecamatan, Semua Kel/Desa	DANA TRANSFER UMUM-DANA ALOKASI UMUM	-	4 - Peningk atan Kualitas Lingkungan Hidup	-		131.928.720,00	BADAN PENANGGULANGAN BENCANA DAERAH

NO	KODE	URUSAN / BIDANG URUSAN / PROGRAM / KEGIATAN / SUB KEGIATAN	INDIKATOR PROGRAM / KEGIATAN / SUB KEGIATAN	TARGET AKHIR PERIODE RENSTRA OPD	REALISASI CAPAIAN RENJA OPD TAHUN 2022	PRAKIRAAN CAPAIAN TARGET RENJA OPD TAHUN 2023	CAPAIAN KINERJA DAN KERANGKA PENDANAAN						KELOMPOK SASARAN	PRAKIRAAN MAJU RENCANA TAHUN 2025		PERANGKAT DAERAH PENANGGUNG JAWAB
							TARGET 2024	PAGU INDIKATIF (Rp)	LOKASI	SUMBER DANA	PRIORITAS			TARGET	PAGU INDIKATIF (Rp)	
											NASIONAL	DAERAH				
1	2	3	4	5	6	7	8	9	10	11	12	13	14	15	16	17
	1.05.01.1.05	Administrasi Kepegawaian Perangkat Daerah	<i>Persentase Peningkatan Kapasitas Sumber Daya Aparatur Sipil Daerah</i>	-			100 Persen	80.949.000,00			-	4 - Peningk atan Kualitas Lingkungan Hidup	-	-	89.043.900,00	BADAN PENANGGULANGAN BENCANA DAERAH
	1.05.01.1.05.0002	Pengadaan Pakaian Dinas Beserta Atribut Kelengkapannya														
			<i>Jumlah Paket Pakaian Dinas Beserta Atribut Kelengkapan</i>				78 Paket	68.970.000,00	Kota Jambi, Semua Kecamatan, Semua Kel/Desa	DANA TRANSFER UMUM-DANA ALOKASI UMUM	-	4 - Peningk atan Kualitas Lingkungan Hidup	-		75.867.000,00	BADAN PENANGGULANGAN BENCANA DAERAH
	1.05.01.1.05.0009	Pendidikan dan Pelatihan Pegawai Berdasarkan Tugas dan Fungsi														
			<i>Jumlah Pegawai Berdasarkan Tugas dan Fungsi yang Mengikuti Pendidikan dan Pelatihan</i>				29 Orang	11.979.000,00	Kota Jambi, Semua Kecamatan, Semua Kel/Desa	DANA TRANSFER UMUM-DANA ALOKASI UMUM	-	4 - Peningk atan Kualitas Lingkungan Hidup	-		13.176.900,00	BADAN PENANGGULANGAN BENCANA DAERAH
	1.05.01.1.06	Administrasi Umum Perangkat Daerah	<i>Persentase Penyelesaian Pelayanan Administrasi Umum</i>	-			100 persen	718.539.138,79			-	4 - Peningk atan Kualitas Lingkungan Hidup	-	-	790.393.052,67	BADAN PENANGGULANGAN BENCANA DAERAH
	1.05.01.1.06.0001	Penyediaan Komponen Instalasi Listrik/Penerangan Bangunan Kantor														
			<i>Jumlah Paket Komponen Instalasi Listrik/Penerangan Bangunan Kantor yang Disediakan</i>				1 Paket	42.327.421,40	Kota Jambi, Semua Kecamatan, Semua Kel/Desa	DANA TRANSFER UMUM-DANA ALOKASI UMUM	-	4 - Peningk atan Kualitas Lingkungan Hidup	-		46.560.163,54	BADAN PENANGGULANGAN BENCANA DAERAH
	1.05.01.1.06.0004	Penyediaan Bahan Logistik Kantor														
			<i>Jumlah Paket Bahan Logistik Kantor yang Disediakan</i>				1 Paket	47.262.600,00	Kota Jambi, Semua Kecamatan, Semua Kel/Desa	DANA TRANSFER UMUM-DANA ALOKASI UMUM	-	4 - Peningk atan Kualitas Lingkungan Hidup	-		51.988.860,00	BADAN PENANGGULANGAN BENCANA DAERAH
	1.05.01.1.06.0005	Penyediaan Barang Cetakan dan Penggandaan														
			<i>Jumlah Paket Barang Cetakan dan Penggandaan yang Disediakan</i>				1 Paket	50.819.879,00	Kota Jambi, Semua Kecamatan, Semua Kel/Desa	DANA TRANSFER UMUM-DANA ALOKASI UMUM	-	4 - Peningk atan Kualitas Lingkungan Hidup	-		55.901.866,90	BADAN PENANGGULANGAN BENCANA DAERAH
	1.05.01.1.06.0006	Penyediaan Bahan Bacaan dan Peraturan Perundang-Undangan														

NO	KODE	URUSAN / BIDANG URUSAN / PROGRAM / KEGIATAN / SUB KEGIATAN	INDIKATOR PROGRAM / KEGIATAN / SUB KEGIATAN	TARGET AKHIR PERIODE RENSTRA OPD	REALISASI CAPAIAN RENJA OPD TAHUN 2022	PRAKIRAAN CAPAIAN TARGET RENJA OPD TAHUN 2023	CAPAIAN KINERJA DAN KERANGKA PENDANAAN						KELOMPOK SASARAN	PRAKIRAAN MAJU RENCANA TAHUN 2025		PERANGKAT DAERAH PENANGGUNG JAWAB
							TARGET 2024	PAGU INDIKATIF (Rp)	LOKASI	SUMBER DANA	PRIORITAS			TARGET	PAGU INDIKATIF (Rp)	
											NASIONAL	DAERAH				
1	2	3	4	5	6	7	8	9	10	11	12	13	14	15	16	17
			Jumlah Dokumen Bahan Bacaan dan Peraturan Perundang-Undangan yang Disediakan				1 Dokumen	12.096.755,99	Kota Jambi, Semua Kecamatan, Semua Kel/Desa	DANA TRANSFER UMUM-DANA ALOKASI UMUM	-	4 - Peningk atan Kualitas Lingkungan Hidup	-		13.306.431,59	BADAN PENANGGULANGAN BENCANA DAERAH
	1.05.01.1.06.0009	Penyelenggaraan Rapat Koordinasi dan Konsultasi SKPD														
			Jumlah Laporan Penyelenggaraan Rapat Koordinasi dan Konsultasi SKPD				100 Laporan	566.032.482,40	Kota Jambi, Semua Kecamatan, Semua Kel/Desa	DANA TRANSFER UMUM-DANA ALOKASI UMUM	-	4 - Peningk atan Kualitas Lingkungan Hidup	-		622.635.730,64	BADAN PENANGGULANGAN BENCANA DAERAH
	1.05.01.1.07	Pengadaan Barang Milik Daerah Penunjang Urusan Pemerintah Daerah	Persentase Pemeliharaan Barang Milik Daerah Penunjang Urusan Pemerintahan Daerah Persentase pengadaan barang milik daerah penunjang urusan Pemerintah Daerah	-			100 persen 100 persen	1.273.600.152,55			-	4 - Peningk atan Kualitas Lingkungan Hidup	-	-	1.400.960.167,81	BADAN PENANGGULANGAN BENCANA DAERAH
	1.05.01.1.07.0001	Pengadaan Kendaraan Perorangan Dinas atau Kendaraan Dinas Jabatan														
			Jumlah Unit Kendaraan Perorangan Dinas atau Kendaraan Dinas Jabatan yang Disediakan				2 Unit	605.000.000,00	Kota Jambi, Semua Kecamatan, Semua Kel/Desa	DANA TRANSFER UMUM-DANA ALOKASI UMUM	-	4 - Peningk atan Kualitas Lingkungan Hidup	-		665.500.000,00	BADAN PENANGGULANGAN BENCANA DAERAH
	1.05.01.1.07.0002	Pengadaan Kendaraan Dinas Operasional atau Lapangan														
			Jumlah Unit Kendaraan Dinas Operasional atau Lapangan yang Disediakan				2 Unit	550.000.000,00	Kota Jambi, Semua Kecamatan, Semua Kel/Desa	-	-	4 - Peningk atan Kualitas Lingkungan Hidup	-		605.000.000,00	BADAN PENANGGULANGAN BENCANA DAERAH
	1.05.01.1.07.0006	Pengadaan Peralatan dan Mesin Lainnya														
			Jumlah Unit Peralatan dan Mesin Lainnya yang Disediakan				10 Unit	118.600.152,55	Kota Jambi, Semua Kecamatan, Semua Kel/Desa	DANA TRANSFER UMUM-DANA ALOKASI UMUM	-	4 - Peningk atan Kualitas Lingkungan Hidup	-		130.460.167,81	BADAN PENANGGULANGAN BENCANA DAERAH
	1.05.01.1.08	Penyediaan Jasa Penunjang Urusan Pemerintahan Daerah	Jumlah jasa penunjang urusan Pemerintah Daerah	-			100 persen	362.616.763,96			-	4 - Peningk atan Kualitas Lingkungan Hidup	-	-	398.878.440,36	BADAN PENANGGULANGAN BENCANA DAERAH
	1.05.01.1.08.0001	Penyediaan Jasa Surat Menyurat														

NO	KODE	URUSAN / BIDANG URUSAN / PROGRAM / KEGIATAN / SUB KEGIATAN	INDIKATOR PROGRAM / KEGIATAN / SUB KEGIATAN	TARGET AKHIR PERIODE RENSTRA OPD	REALISASI CAPAIAN RENJA OPD TAHUN 2022	PRAKIRAAN CAPAIAN TARGET RENJA OPD TAHUN 2023	CAPAIAN KINERJA DAN KERANGKA PENDANAAN						KELOMPOK SASARAN	PRAKIRAAN MAJU RENCANA TAHUN 2025		PERANGKAT DAERAH PENANGGUNG JAWAB
							TARGET 2024	PAGU INDIKATIF (Rp)	LOKASI	SUMBER DANA	PRIORITAS			TARGET	PAGU INDIKATIF (Rp)	
											NASIONAL	DAERAH				
1	2	3	4	5	6	7	8	9	10	11	12	13	14	15	16	17
			Jumlah Laporan Penyediaan Jasa Surat Menyurat				5 Laporan	3.506.171,02	Kota Jambi, Semua Kecamatan, Semua Kel/Desa	DANA TRANSFER UMUM-DANA ALOKASI UMUM	-	4 - Peningk atan Kualitas Lingkungan Hidup	-		3.856.788,12	BADAN PENANGGULANGAN BENCANA DAERAH
	1.05.01.1.08.0002	Penyediaan Jasa Komunikasi, Sumber Daya Air dan Listrik														
			Jumlah Laporan Penyediaan Jasa Komunikasi, Sumber Daya Air dan Listrik yang Disediakan				12 Laporan	199.429.220,98	Kota Jambi, Semua Kecamatan, Semua Kel/Desa	DANA TRANSFER UMUM-DANA ALOKASI UMUM	-	4 - Peningk atan Kualitas Lingkungan Hidup	-		219.372.143,08	BADAN PENANGGULANGAN BENCANA DAERAH
	1.05.01.1.08.0003	Penyediaan Jasa Peralatan dan Perlengkapan Kantor														
			Jumlah Laporan Penyediaan Jasa Peralatan dan Perlengkapan Kantor yang Disediakan				1 Laporan	112.500.597,00	Kota Jambi, Semua Kecamatan, Semua Kel/Desa	DANA TRANSFER UMUM-DANA ALOKASI UMUM	-	4 - Peningk atan Kualitas Lingkungan Hidup	-		123.750.656,70	BADAN PENANGGULANGAN BENCANA DAERAH
	1.05.01.1.08.0004	Penyediaan Jasa Pelayanan Umum Kantor														
			Jumlah Laporan Penyediaan Jasa Pelayanan Umum Kantor yang Disediakan				1 Laporan	47.180.774,96	Kota Jambi, Semua Kecamatan, Semua Kel/Desa	DANA TRANSFER UMUM-DANA ALOKASI UMUM	-	4 - Peningk atan Kualitas Lingkungan Hidup	-		51.898.852,46	BADAN PENANGGULANGAN BENCANA DAERAH
	1.05.01.1.09	Pemeliharaan Barang Milik Daerah Penunjang Urusan Pemerintahan Daerah	Persentase Pemeliharaan Barang Milik Daerah Penunjang Urusan Pemerintahan Daerah	-			100 persen	1.683.302.219,94			-	4 - Peningk atan Kualitas Lingkungan Hidup	-	-	1.851.632.441,93	BADAN PENANGGULANGAN BENCANA DAERAH
	1.05.01.1.09.0001	Penyediaan Jasa Pemeliharaan, Biaya Pemeliharaan dan Pajak Kendaraan Perorangan Dinas atau Kendaraan Dinas Jabatan														
			Jumlah Kendaraan Perorangan Dinas atau Kendaraan Dinas Jabatan yang Dipelihara dan Dibayarkan Pajaknya				8 Unit	660.000.000,00	Kota Jambi, Semua Kecamatan, Semua Kel/Desa	DANA TRANSFER UMUM-DANA ALOKASI UMUM	-	4 - Peningk atan Kualitas Lingkungan Hidup	-		726.000.000,00	BADAN PENANGGULANGAN BENCANA DAERAH
	1.05.01.1.09.0002	Penyediaan Jasa Pemeliharaan, Biaya Pemeliharaan, Pajak dan Perizinan Kendaraan Dinas Operasional atau Lapangan														
			Jumlah Kendaraan Dinas Operasional atau Lapangan yang Dipelihara dan Dibayarkan Pajak dan Perizinannya				62 Unit	805.503.776,00	Kota Jambi, Semua Kecamatan, Semua Kel/Desa	DANA TRANSFER UMUM-DANA ALOKASI UMUM	-	4 - Peningk atan Kualitas Lingkungan Hidup	-		886.054.153,60	BADAN PENANGGULANGAN BENCANA DAERAH
	1.05.01.1.09.0009	Pemeliharaan/Rehabilitasi Gedung Kantor dan Bangunan Lainnya														

NO	KODE	URUSAN / BIDANG URUSAN / PROGRAM / KEGIATAN / SUB KEGIATAN	INDIKATOR PROGRAM / KEGIATAN / SUB KEGIATAN	TARGET AKHIR PERIODE RENSTRA OPD	REALISASI CAPAIAN RENJA OPD TAHUN 2022	PRAKIRAAN CAPAIAN TARGET RENJA OPD TAHUN 2023	CAPAIAN KINERJA DAN KERANGKA PENDANAAN						KELOMPOK SASARAN	PRAKIRAAN MAJU RENCANA TAHUN 2025		PERANGKAT DAERAH PENANGGUNG JAWAB
							TARGET 2024	PAGU INDIKATIF (Rp)	LOKASI	SUMBER DANA	PRIORITAS			TARGET	PAGU INDIKATIF (Rp)	
											NASIONAL	DAERAH				
1	2	3	4	5	6	7	8	9	10	11	12	13	14	15	16	17
			Jumlah Gedung Kantor dan Bangunan Lainnya yang Dipelihara/Direhabilitasi				1 Unit	217.798.443,94	Kota Jambi, Semua Kecamatan, Semua Kel/Desa	DANA TRANSFER UMUM-DANA ALOKASI UMUM	-	4 - Peningkatan Kualitas Lingkungan Hidup	-		239.578.288,33	BADAN PENANGGULANGAN BENCANA DAERAH
2.	1.05.03	PROGRAM PENANGGULANGAN BENCANA	Indeks Resiko Bencana Indeks Resiko Bencana	-			136.64 angka indeks 136.26 angka indeks	12.611.999.999,88						-	13.482.700.000,90	
	1.05.03.1.01	Pelayanan Informasi Rawan Bencana Provinsi	Persentase Pelayanan Informasi Rawan Bencana Provinsi	-			100 Persen	600.000.000,00			-	4 - Peningkatan Kualitas Lingkungan Hidup	-	-	635.000.000,00	BADAN PENANGGULANGAN BENCANA DAERAH
	1.05.03.1.01.0002	Sosialisasi, Komunikasi, Informasi dan Edukasi (KIE) Rawan Bencana Provinsi (Per Jenis Bencana)														
			Jumlah Orang yang Tersedia untuk Melaksanakan Sosialisasi KIE Rawan Bencana (Per Jenis Bencana) Lintas Kabupaten/Kota				100 Orang	350.000.000,00	Semua Kota/Kab, Semua Kecamatan, Semua Kel/Desa	DANA TRANSFER UMUM-DANA ALOKASI UMUM	-	4 - Peningkatan Kualitas Lingkungan Hidup	-		385.000.000,00	BADAN PENANGGULANGAN BENCANA DAERAH
	1.05.03.1.01.0003	Penyusunan Kajian Risiko Bencana Provinsi														
			Jumlah Dokumen Kajian Risiko Bencana yang Dilegalkan				1 Dokumen	250.000.000,00	Semua Kota/Kab, Semua Kecamatan, Semua Kel/Desa	DANA TRANSFER UMUM-DANA ALOKASI UMUM	-	4 - Peningkatan Kualitas Lingkungan Hidup	-		250.000.000,00	BADAN PENANGGULANGAN BENCANA DAERAH
	1.05.03.1.02	Pelayanan Pencegahan dan Kesiapsiagaan Terhadap Bencana	Persentase Pelayanan Pencegahan, Kesiapsiagaan dan Penanganan Pasca Bencana	-			100 persen	3.753.286.082,00			-	4 - Peningkatan Kualitas Lingkungan Hidup	-	-	4.016.374.241,80	BADAN PENANGGULANGAN BENCANA DAERAH
	1.05.03.1.02.0012	Penyusunan Rencana Penanggulangan Bencana Daerah														
			Jumlah Dokumen Rencana Penanggulangan Bencana yang dilegalkan				1 Dokumen	200.000.000,00	Kota Jambi, Semua Kecamatan, Semua Kel/Desa	DANA TRANSFER UMUM-DANA ALOKASI UMUM	-	4 - Peningkatan Kualitas Lingkungan Hidup	-		200.000.000,00	BADAN PENANGGULANGAN BENCANA DAERAH
	1.05.03.1.02.0013	Penguatan Kapasitas Kawasan untuk Pencegahan dan Kesiapsiagaan bencana														
			Jumlah laporan yang memuat kawasan rawan bencana (per jenis ancaman bencana) dan/atau kawasan-kawasan strategis Kabupaten/Kota yang memiliki mekanisme dan prosedur tetap kesiapsiagaan menghadapi bencana				8 Kawasan	623.165.488,00	Semua Kota/Kab, Semua Kecamatan, Semua Kel/Desa	DANA TRANSFER UMUM-DANA ALOKASI UMUM	-	4 - Peningkatan Kualitas Lingkungan Hidup	-		685.482.036,80	BADAN PENANGGULANGAN BENCANA DAERAH

NO	KODE	URUSAN / BIDANG URUSAN / PROGRAM / KEGIATAN / SUB KEGIATAN	INDIKATOR PROGRAM / KEGIATAN / SUB KEGIATAN	TARGET AKHIR PERIODE RENSTRA OPD	REALISASI CAPAIAN RENJA OPD TAHUN 2022	PRAKIRAAN CAPAIAN TARGET RENJA OPD TAHUN 2023	CAPAIAN KINERJA DAN KERANGKA PENDANAAN						KELOMPOK SASARAN	PRAKIRAAN MAJU RENCANA TAHUN 2025		PERANGKAT DAERAH PENANGGUNG JAWAB
							TARGET 2024	PAGU INDIKATIF (Rp)	LOKASI	SUMBER DANA	PRIORITAS			TARGET	PAGU INDIKATIF (Rp)	
											NASIONAL	DAERAH				
1	2	3	4	5	6	7	8	9	10	11	12	13	14	15	16	17
	1.05.03.1.02.0014	Pengendalian Operasi dan Penyediaan Sarana Prasarana Kesiapsiagaan Terhadap Bencana														
			Dokumen Sistem Komando Penanganan Darurat Bencana (SKPDB) dengan proses bisnis dan prosedur tetap yang dilegalkan dan mendapatkan dukungan penyediaan sarana prasarana kesiapsiagaan terhadap bencana				3 Dokumen	207.086.550,00	Kota Jambi, Semua Kecamatan, Semua Kel/Desa	DANA TRANSFER UMUM-DANA ALOKASI UMUM	-	4 - Peningkatan Kualitas Lingkungan Hidup	-		227.795.205,00	BADAN PENANGGULANGAN BENCANA DAERAH
	1.05.03.1.02.0015	Pengembangan Kapasitas Tim Reaksi Cepat (TRC) Bencana														
			Jumlah personil TRC tingkat Provinsi yang memiliki sertifikasi kompetensi untuk penanganan awal darurat bencana				140 Orang	605.000.000,00	Semua Kota/Kab, Semua Kecamatan, Semua Kel/Desa	DANA TRANSFER UMUM-DANA ALOKASI UMUM	-	4 - Peningkatan Kualitas Lingkungan Hidup	-		605.000.000,00	BADAN PENANGGULANGAN BENCANA DAERAH
	1.05.03.1.02.0016	Pelatihan Pencegahan dan Mitigasi Bencana														
			Jumlah warga negara termasuk kelompok rentan dan aparaturnya di kawasan risiko bencana tinggi lintas Kabupaten/Kota yang meningkat kemampuan dan ketrampilannya dalam pencegahan dan mitigasi bencana				200 Orang	500.000.000,00	Semua Kota/Kab, Semua Kecamatan, Semua Kel/Desa	DANA TRANSFER UMUM-DANA ALOKASI UMUM	-	4 - Peningkatan Kualitas Lingkungan Hidup	-		500.000.000,00	BADAN PENANGGULANGAN BENCANA DAERAH
	1.05.03.1.02.0017	Penyusunan Rencana Kontijensi														
			Jumlah Dokumen Rencana Kontinjensi Yang Sah dan Legal (Per Jenis Ancaman) Bencana Prioritas				1 Dokumen	300.000.000,00	Kota Jambi, Semua Kecamatan, Semua Kel/Desa	DANA TRANSFER UMUM-DANA ALOKASI UMUM	-	4 - Peningkatan Kualitas Lingkungan Hidup	-		330.000.000,00	BADAN PENANGGULANGAN BENCANA DAERAH
	1.05.03.1.02.0018	Penyusunan Rencana Penanggulangan Kedaruratan Bencana														
			Jumlah Dokumen Rencana Penanggulangan Kedaruratan Bencana (RPKB) yang Dilegalkan				1 Dokumen	165.000.000,00	Kota Jambi, Semua Kecamatan, Semua Kel/Desa	DANA TRANSFER UMUM-DANA ALOKASI UMUM	-	4 - Peningkatan Kualitas Lingkungan Hidup	-		181.500.000,00	BADAN PENANGGULANGAN BENCANA DAERAH
	1.05.03.1.02.0019	Gladi Kesiapsiagaan Terhadap Bencana														
			Jumlah warga negara dan aparaturnya di kawasan risiko bencana tinggi lintas Kabupaten/Kota yang terlibat gladi kesiapsiagaan mengetahui dan memahami mekanisme dan prosedur tetap (SOP) pengendalian operasi penanganan darurat bencana				2000 Orang	242.000.000,00	Semua Kota/Kab, Semua Kecamatan, Semua Kel/Desa	DANA TRANSFER UMUM-DANA ALOKASI UMUM	-	4 - Peningkatan Kualitas Lingkungan Hidup	-		266.200.000,00	BADAN PENANGGULANGAN BENCANA DAERAH
	1.05.03.1.02.0020	Pengelolaan Risiko Bencana														



NO	KODE	URUSAN / BIDANG URUSAN / PROGRAM / KEGIATAN / SUB KEGIATAN	INDIKATOR PROGRAM / KEGIATAN / SUB KEGIATAN	TARGET AKHIR PERIODE RENSTRA OPD	REALISASI CAPAIAN RENJA OPD TAHUN 2022	PRAKIRAAN CAPAIAN TARGET RENJA OPD TAHUN 2023	CAPAIAN KINERJA DAN KERANGKA PENDANAAN						KELOMPOK SASARAN	PRAKIRAAN MAJU RENCANA TAHUN 2025		PERANGKAT DAERAH PENANGGUNG JAWAB
							TARGET 2024	PAGU INDIKATIF (Rp)	LOKASI	SUMBER DANA	PRIORITAS			TARGET	PAGU INDIKATIF (Rp)	
											NASIONAL	DAERAH				
1	2	3	4	5	6	7	8	9	10	11	12	13	14	15	16	17
			<i>Jumlah akar masalah Risiko Bencana lintas Kabupaten/kota yang tertangani</i>				1 Kegiatan	220.000.000,00	Semua Kota/Kab, Semua Kecamatan, Semua Kel/Desa	DANA TRANSFER UMUM-DANA ALOKASI UMUM	-	4 - Peningk atan Kualitas Lingkungan Hidup	-		242.000.000,00	BADAN PENANGGULANGAN BENCANA DAERAH
	1.05.03.1.02.0021	Penyediaan Peralatan Perlindungan dan Kesiapsiagaan Bencana														
			<i>Jumlah keluarga yang berada di kawasan risiko tinggi bencana lintas Kabupaten/Kota yang memperoleh peralatan perlindungan diri dan kesiapsiagaan terhadap bencana</i>				2 Unit	691.034.044,00	Kota Jambi, Semua Kecamatan, Semua Kel/Desa	DANA TRANSFER UMUM-DANA ALOKASI UMUM	-	4 - Peningk atan Kualitas Lingkungan Hidup	-		778.397.000,00	BADAN PENANGGULANGAN BENCANA DAERAH
	1.05.03.1.03	Pelayanan Penyelamatan dan Evakuasi Korban Bencana	<i>Persentase Korban Bencana yang diselamatkan dan di evakuasi</i>	-			100 Persen	3.916.584.918,00			-	4 - Peningk atan Kualitas Lingkungan Hidup	-	-	4.536.607.704,00	BADAN PENANGGULANGAN BENCANA DAERAH
	1.05.03.1.03.0001	Respon Cepat Kejadian Luar Biasa Penyakit/Wabah Zoonosis Prioritas														
			<i>Jumlah laporan Hasil koordinasi Respon Cepat Kejadian Luar Biasa Penyakit/Wabah Zoonosis Prioritas</i>				11 Laporan	0,00	Semua Kota/Kab, Semua Kecamatan, Semua Kel/Desa	DANA TRANSFER UMUM-DANA ALOKASI UMUM	-	4 - Peningk atan Kualitas Lingkungan Hidup	-		0,00	BADAN PENANGGULANGAN BENCANA DAERAH
	1.05.03.1.03.0002	Respon Cepat Penanganan Darurat Bencana														
			<i>Jumlah Laporan Pelaksanaan Respon Cepat Penanganan Darurat Bencana</i>				2 Laporan	2.671.584.918,00	Semua Kota/Kab, Semua Kecamatan, Semua Kel/Desa	DANA TRANSFER UMUM-DANA ALOKASI UMUM	-	4 - Peningk atan Kualitas Lingkungan Hidup	-		2.902.107.704,00	BADAN PENANGGULANGAN BENCANA DAERAH
	1.05.03.1.03.0003	Pencarian, Pertolongan dan Evakuasi Korban Bencana														
			<i>Jumlah Laporan Pelaksanaan Pencarian, Pertolongan dan Evakuasi Korban Bencana</i>				11 Laporan	0,00	Semua Kota/Kab, Semua Kecamatan, Semua Kel/Desa	DANA TRANSFER UMUM-DANA ALOKASI UMUM	-	4 - Peningk atan Kualitas Lingkungan Hidup	-		265.000.000,00	BADAN PENANGGULANGAN BENCANA DAERAH
	1.05.03.1.03.0004	Penyediaan Logistik Penyelamatan dan Evakuasi Korban Bencana														
			<i>Jumlah Korban Bencana yang Mendapatkan Distribusi Logistik Penyelamatan dan Evakuasi Korban Bencana</i>				520 Orang	605.000.000,00	Semua Kota/Kab, Semua Kecamatan, Semua Kel/Desa	DANA TRANSFER UMUM-DANA ALOKASI UMUM	-	4 - Peningk atan Kualitas Lingkungan Hidup	-		665.500.000,00	BADAN PENANGGULANGAN BENCANA DAERAH
	1.05.03.1.03.0005	Aktivasi Sistem Komando Penanganan Darurat Bencana														

NO	KODE	URUSAN / BIDANG URUSAN / PROGRAM / KEGIATAN / SUB KEGIATAN	INDIKATOR PROGRAM / KEGIATAN / SUB KEGIATAN	TARGET AKHIR PERIODE RENSTRA OPD	REALISASI CAPAIAN RENJA OPD TAHUN 2022	PRAKIRAAN CAPAIAN TARGET RENJA OPD TAHUN 2023	CAPAIAN KINERJA DAN KERANGKA PENDANAAN						KELOMPOK SASARAN	PRAKIRAAN MAJU RENCANA TAHUN 2025		PERANGKAT DAERAH PENANGGUNG JAWAB
							TARGET 2024	PAGU INDIKATIF (Rp)	LOKASI	SUMBER DANA	PRIORITAS			TARGET	PAGU INDIKATIF (Rp)	
											NASIONAL	DAERAH				
1	2	3	4	5	6	7	8	9	10	11	12	13	14	15	16	17
			Jumlah Laporan Pelaksanaan Aktivasi Sistem Komando Penanganan Darurat Bencana				2 Laporan	440.000.000,00	Semua Kota/Kab, Semua Kecamatan, Semua Kel/Desa	DANA TRANSFER UMUM-DANA ALOKASI UMUM	-	4 - Peningkatan Kualitas Lingkungan Hidup	-		484.000.000,00	BADAN PENANGGULANGAN BENCANA DAERAH
	1.05.03.1.03.0006	Respon Cepat Bencana Non ALam Epidemi/Wabah Penyakit														
			Jumlah Laporan Pelaksanaan Respon Cepat Bencana Non Alam Epidemi/Wabah Penyakit				1 Laporan	200.000.000,00	Semua Kota/Kab, Semua Kecamatan, Semua Kel/Desa	-	-	4 - Peningkatan Kualitas Lingkungan Hidup	-		220.000.000,00	BADAN PENANGGULANGAN BENCANA DAERAH
	1.05.03.1.04	Penataan Sistem Dasar Penanggulangan Bencana	Persentase penataan sistem dasar penanggulangan bencana	-			100 Persen	4.342.128.999,88			-	4 - Peningkatan Kualitas Lingkungan Hidup	-	-	4.294.718.055,10	BADAN PENANGGULANGAN BENCANA DAERAH
	1.05.03.1.04.0006	Pelatihan Keluarga Tanggap Bencana Alam														
			Jumlah Keluarga yang Mengikuti Pelatihan Keluarga Tanggap Bencana Alam				50 Keluarga	200.000.000,00	Semua Kota/Kab, Semua Kecamatan, Semua Kel/Desa	-	-	4 - Peningkatan Kualitas Lingkungan Hidup	-		220.000.000,00	BADAN PENANGGULANGAN BENCANA DAERAH
	1.05.03.1.04.0007	Penanganan Pasca Bencana Provinsi														
			Jumlah Dokumen Pengkajian Kebutuhan Pasca Bencana (JITU PASNA) dan Rencana Rehabilitasi dan Rekonstruksi Pasca Bencana (R3P) yang Disusun				100 Dokumen	462.487.168,88	Semua Kota/Kab, Semua Kecamatan, Semua Kel/Desa	DANA TRANSFER UMUM-DANA ALOKASI UMUM	-	4 - Peningkatan Kualitas Lingkungan Hidup	-		467.112.041,00	BADAN PENANGGULANGAN BENCANA DAERAH
	1.05.03.1.04.0016	Penyusunan Regulasi Penanggulangan Bencana Daerah														
			Jumlah Regulasi Pendukung Penyelenggaraan Penanggulangan Bencana di Daerah				1 Dokumen	400.000.000,00	Kota Jambi, Semua Kecamatan, Semua Kel/Desa	DANA TRANSFER UMUM-DANA ALOKASI UMUM	-	4 - Peningkatan Kualitas Lingkungan Hidup	-		0,00	BADAN PENANGGULANGAN BENCANA DAERAH
	1.05.03.1.04.0017	Penyusunan, Pengelolaan dan Pemanfaatan Sistem Informasi Kebencanaan														
			Jumlah dan jenis Data dan Informasi Kebencanaan yang terintegrasi dalam Sistem Informasi Pemerintahan Daerah (SIPD)				12 Dokumen	440.000.000,00	Semua Kota/Kab, Semua Kecamatan, Semua Kel/Desa	DANA TRANSFER UMUM-DANA ALOKASI UMUM	-	4 - Peningkatan Kualitas Lingkungan Hidup	-		484.000.000,00	BADAN PENANGGULANGAN BENCANA DAERAH
	1.05.03.1.04.0018	Penguatan Kelembagaan Bencana Daerah														

NO	KODE	URUSAN / BIDANG URUSAN / PROGRAM / KEGIATAN / SUB KEGIATAN	INDIKATOR PROGRAM / KEGIATAN / SUB KEGIATAN	TARGET AKHIR PERIODE RENSTRA OPD	REALISASI CAPAIAN RENJA OPD TAHUN 2022	PRAKIRAAN CAPAIAN TARGET RENJA OPD TAHUN 2023	CAPAIAN KINERJA DAN KERANGKA PENDANAAN						KELOMPOK SASARAN	PRAKIRAAN MAJU RENCANA TAHUN 2025		PERANGKAT DAERAH PENANGGUNG JAWAB
							TARGET 2024	PAGU INDIKATIF (Rp)	LOKASI	SUMBER DANA	PRIORITAS			TARGET	PAGU INDIKATIF (Rp)	
											NASIONAL	DAERAH				
1	2	3	4	5	6	7	8	9	10	11	12	13	14	15	16	17
			Jumlah Dokumen yang dilegalkan				1 Dokumen	272.129.000,00	Semua Kota/Kab, Semua Kecamatan, Semua Kel/Desa	DANA TRANSFER UMUM-DANA ALOKASI UMUM	-	4 - Peningkatan Kualitas Lingkungan Hidup	-		299.341.900,00	BADAN PENANGGULANGAN BENCANA DAERAH
	1.05.03.1.04.0019	Kerja Sama Antar Lembaga dan Kemitraan dalam Penanggulangan Bencana														
			Jumlah dokumen kerja sama antar lembaga dan kemitraan dalam penyelenggaraan penanggulangan bencana di seluruh tahapan (pra, saat dan pascabencana)				1 Dokumen	2.386.012.831,00	Semua Kota/Kab, Semua Kecamatan, Semua Kel/Desa	-	-	4 - Peningkatan Kualitas Lingkungan Hidup	-		2.624.614.114,10	BADAN PENANGGULANGAN BENCANA DAERAH
	1.05.03.1.04.0020	Pembinaan dan Pengawasan Penerapan Standar Pelayanan Minimal (SPM) Sub Urusan Bencana Kabupaten/Kota														
			Jumlah Kabupaten/Kota yang mendapatkan pembinaan dan pengawasan dalam Penerapan Standar Pelayanan Minimal (SPM) Sub Urusan Bencana Kabupaten/Kota				4 kabupaten/kota	181.500.000,00	Semua Kota/Kab, Semua Kecamatan, Semua Kel/Desa	DANA TRANSFER UMUM-DANA ALOKASI UMUM	-	4 - Peningkatan Kualitas Lingkungan Hidup	-		199.650.000,00	BADAN PENANGGULANGAN BENCANA DAERAH
		DINAS SOSIAL, KEPENDUDUKAN DAN PENCATATAN SIPIL						70.107.767.678,00							0,00	
	1	URUSAN PEMERINTAHAN WAJIB YANG BERKAITAN DENGAN PELAYANAN DASAR						66.871.275.967,00							0,00	
	1.06	URUSAN PEMERINTAHAN BIDANG SOSIAL						66.871.275.967,00							0,00	
1.	1.06.01	PROGRAM PENUNJANG URUSAN PEMERINTAHAN DAERAH PROVINSI	Persentase pelaksanaan, pertanggung jawaban dan capaian kerja	-			100 persen	30.274.166.701,00						-	0,00	
	1.06.01.1.01	Perencanaan, Penganggaran, dan Evaluasi Kinerja Perangkat Daerah	Persentase kelengkapan dokumen perencanaan	-			100 persen	300.387.719,00			-	5 - Ketenteraman dan Ketertiban Umum	-	-	0,00	DINAS SOSIAL, KEPENDUDUKAN DAN PENCATATAN SIPIL
	1.06.01.1.01.0006	Koordinasi dan Penyusunan Laporan Capaian Kinerja dan Ikhtisar Realisasi Kinerja SKPD														
			Jumlah Laporan Capaian Kinerja dan Ikhtisar Realisasi Kinerja SKPD dan Laporan Hasil Koordinasi Penyusunan Laporan Capaian Kinerja dan Ikhtisar Realisasi Kinerja SKPD				48 Laporan	300.387.719,00	Kota Jambi, Semua Kecamatan, Semua Kel/Desa	PENDAPATAN ASLI DAERAH (PAD)	-	5 - Ketenteraman dan Ketertiban Umum	-		0,00	DINAS SOSIAL, KEPENDUDUKAN DAN PENCATATAN SIPIL
	1.06.01.1.02	Administrasi Keuangan Perangkat Daerah	Persentase pertanggungjawaban administrasi keuangan	-			100 persen	18.827.986.140,00			-	5 - Ketenteraman dan Ketertiban Umum	-	-	0,00	DINAS SOSIAL, KEPENDUDUKAN DAN PENCATATAN SIPIL
	1.06.01.1.02.0001	Penyediaan Gaji dan Tunjangan ASN														

NO	KODE	URUSAN / BIDANG URUSAN / PROGRAM / KEGIATAN / SUB KEGIATAN	INDIKATOR PROGRAM / KEGIATAN / SUB KEGIATAN	TARGET AKHIR PERIODE RENSTRA OPD	REALISASI CAPAIAN RENJA OPD TAHUN 2022	PRAKIRAAN CAPAIAN TARGET RENJA OPD TAHUN 2023	CAPAIAN KINERJA DAN KERANGKA PENDANAAN						KELOMPOK SASARAN	PRAKIRAAN MAJU RENCANA TAHUN 2025		PERANGKAT DAERAH PENANGGUNG JAWAB
							TARGET 2024	PAGU INDIKATIF (Rp)	LOKASI	SUMBER DANA	PRIORITAS			TARGET	PAGU INDIKATIF (Rp)	
											NASIONAL	DAERAH				
1	2	3	4	5	6	7	8	9	10	11	12	13	14	15	16	17
			<i>Jumlah Orang yang Menerima Gaji dan Tunjangan ASN</i>				0 Orang/ Bulan	18.335.856.140,00	Kota Jambi, Semua Kecamatan, Semua Kel/Desa	PENDAPATAN ASLI DAERAH (PAD)	-	5 - Ketenter aman dan Ketertiban Umum	-		0,00	DINAS SOSIAL, KEPENDUDUKAN DAN PENCATATAN SIPIL
	1.06.01.1.02.0007	Koordinasi dan Penyusunan Laporan Keuangan Bulanan/ Triwulanan/Semesteran SKPD														
			<i>Jumlah Laporan Keuangan Bulanan/ Triwulanan/Semesteran SKPD dan Laporan Koordinasi Penyusunan Laporan Keuangan Bulanan/ Triwulanan/Semesteran SKPD</i>				0 Laporan	492.130.000,00	Kota Jambi, Semua Kecamatan, Semua Kel/Desa	PENDAPATAN ASLI DAERAH (PAD)	-	5 - Ketenter aman dan Ketertiban Umum	-		0,00	DINAS SOSIAL, KEPENDUDUKAN DAN PENCATATAN SIPIL
	1.06.01.1.05	Administrasi Kepegawaian Perangkat Daerah	<i>Persentase Administrasi Kepegawaian Perangkat Daerah</i>	-			100 persen	445.922.000,00			-	5 - Ketenter aman dan Ketertiban Umum	-	-	0,00	DINAS SOSIAL, KEPENDUDUKAN DAN PENCATATAN SIPIL
	1.06.01.1.05.0009	Pendidikan dan Pelatihan Pegawai Berdasarkan Tugas dan Fungsi														
			<i>Jumlah Pegawai Berdasarkan Tugas dan Fungsi yang Mengikuti Pendidikan dan Pelatihan</i>				0 Orang	122.922.000,00	Kota Jambi, Semua Kecamatan, Semua Kel/Desa	PENDAPATAN ASLI DAERAH (PAD)	-	5 - Ketenter aman dan Ketertiban Umum	-		0,00	DINAS SOSIAL, KEPENDUDUKAN DAN PENCATATAN SIPIL
	1.06.01.1.05.0011	Bimbingan Teknis Implementasi Peraturan Perundang-Undangan														
			<i>Jumlah Orang yang Mengikuti Bimbingan Teknis Implementasi Peraturan Perundang-Undangan</i>				0 Orang	323.000.000,00	Semua Kota/Kab, Semua Kecamatan, Semua Kel/Desa	PENDAPATAN ASLI DAERAH (PAD)	-	-	-		0,00	DINAS SOSIAL, KEPENDUDUKAN DAN PENCATATAN SIPIL
	1.06.01.1.06	Administrasi Umum Perangkat Daerah	<i>Persentase pelayanan administrasi umum</i>	-			100 persen	3.210.999.664,00			-	5 - Ketenter aman dan Ketertiban Umum	-	-	0,00	DINAS SOSIAL, KEPENDUDUKAN DAN PENCATATAN SIPIL
	1.06.01.1.06.0001	Penyediaan Komponen Instalasi Listrik/Penerangan Bangunan Kantor														
			<i>Jumlah Paket Komponen Instalasi Listrik/Penerangan Bangunan Kantor yang Disediakan</i>				0 Paket	73.852.862,00	Kota Jambi, Semua Kecamatan, Semua Kel/Desa	PENDAPATAN ASLI DAERAH (PAD)	-	5 - Ketenter aman dan Ketertiban Umum	-		0,00	DINAS SOSIAL, KEPENDUDUKAN DAN PENCATATAN SIPIL
	1.06.01.1.06.0002	Penyediaan Peralatan dan Perlengkapan Kantor														
			<i>Jumlah Paket Peralatan dan Perlengkapan Kantor yang Disediakan</i>				0 Paket	1.049.114.398,00	Kota Jambi, Semua Kecamatan, Semua Kel/Desa	PENDAPATAN ASLI DAERAH (PAD)	-	5 - Ketenter aman dan Ketertiban Umum	-		0,00	DINAS SOSIAL, KEPENDUDUKAN DAN PENCATATAN SIPIL
	1.06.01.1.06.0004	Penyediaan Bahan Logistik Kantor														

NO	KODE	URUSAN / BIDANG URUSAN / PROGRAM / KEGIATAN / SUB KEGIATAN	INDIKATOR PROGRAM / KEGIATAN / SUB KEGIATAN	TARGET AKHIR PERIODE RENSTRA OPD	REALISASI CAPAIAN RENJA OPD TAHUN 2022	PRAKIRAAN CAPAIAN TARGET RENJA OPD TAHUN 2023	CAPAIAN KINERJA DAN KERANGKA PENDANAAN						KELOMPOK SASARAN	PRAKIRAAN MAJU RENCANA TAHUN 2025		PERANGKAT DAERAH PENANGGUNG JAWAB
							TARGET 2024	PAGU INDIKATIF (Rp)	LOKASI	SUMBER DANA	PRIORITAS			TARGET	PAGU INDIKATIF (Rp)	
											NASIONAL	DAERAH				
1	2	3	4	5	6	7	8	9	10	11	12	13	14	15	16	17
			Jumlah Paket Bahan Logistik Kantor yang Disediakan				0 Paket	436.950.550,00	Kota Jambi, Semua Kecamatan, Semua Kel/Desa	PENDAPATAN ASLI DAERAH (PAD)	-	5 - Ketenter aman dan Ketertiban Umum	-		0,00	DINAS SOSIAL, KEPENDUDUKAN DAN PENCATATAN SIPIL
	1.06.01.1.06.0005	Penyediaan Barang Cetakan dan Penggandaan														
			Jumlah Paket Barang Cetakan dan Penggandaan yang Disediakan				0 Paket	85.006.537,00	Kota Jambi, Semua Kecamatan, Semua Kel/Desa	PENDAPATAN ASLI DAERAH (PAD)	-	5 - Ketenter aman dan Ketertiban Umum	-		0,00	DINAS SOSIAL, KEPENDUDUKAN DAN PENCATATAN SIPIL
	1.06.01.1.06.0009	Penyelenggaraan Rapat Koordinasi dan Konsultasi SKPD														
			Jumlah Laporan Penyelenggaraan Rapat Koordinasi dan Konsultasi SKPD				0 Laporan	1.566.075.317,00	Kota Jambi, Semua Kecamatan, Semua Kel/Desa	PENDAPATAN ASLI DAERAH (PAD)	-	5 - Ketenter aman dan Ketertiban Umum	-		0,00	DINAS SOSIAL, KEPENDUDUKAN DAN PENCATATAN SIPIL
	1.06.01.1.07	Pengadaan Barang Milik Daerah Penunjang Urusan Pemerintah Daerah	Persentase pengadaan barang milik daerah	-			100 persen	2.065.119.000,00			-	5 - Ketenter aman dan Ketertiban Umum	-	-	0,00	DINAS SOSIAL, KEPENDUDUKAN DAN PENCATATAN SIPIL
	1.06.01.1.07.0001	Pengadaan Kendaraan Perorangan Dinas atau Kendaraan Dinas Jabatan														
			Jumlah Unit Kendaraan Perorangan Dinas atau Kendaraan Dinas Jabatan yang Disediakan				0 Unit	850.000.000,00	Kota Jambi, Semua Kecamatan, Semua Kel/Desa	PENDAPATAN ASLI DAERAH (PAD)	-	5 - Ketenter aman dan Ketertiban Umum	-		0,00	DINAS SOSIAL, KEPENDUDUKAN DAN PENCATATAN SIPIL
	1.06.01.1.07.0005	Pengadaan Mebel														
			Jumlah Paket Mebel yang Disediakan				0 Paket	270.351.000,00	Kota Jambi, Semua Kecamatan, Semua Kel/Desa	PENDAPATAN ASLI DAERAH (PAD)	-	5 - Ketenter aman dan Ketertiban Umum	-		0,00	DINAS SOSIAL, KEPENDUDUKAN DAN PENCATATAN SIPIL
	1.06.01.1.07.0006	Pengadaan Peralatan dan Mesin Lainnya														
			Jumlah Unit Peralatan dan Mesin Lainnya yang Disediakan				0 Unit	944.768.000,00	Kota Jambi, Semua Kecamatan, Semua Kel/Desa	PENDAPATAN ASLI DAERAH (PAD)	-	5 - Ketenter aman dan Ketertiban Umum	-		0,00	DINAS SOSIAL, KEPENDUDUKAN DAN PENCATATAN SIPIL
	1.06.01.1.08	Penyediaan Jasa Penunjang Urusan Pemerintahan Daerah	Pemenuhan jasa kantor	-			100 persen	1.273.972.180,00			-	5 - Ketenter aman dan Ketertiban Umum	-	-	0,00	DINAS SOSIAL, KEPENDUDUKAN DAN PENCATATAN SIPIL
	1.06.01.1.08.0002	Penyediaan Jasa Komunikasi, Sumber Daya Air dan Listrik														
			Jumlah Laporan Penyediaan Jasa Komunikasi, Sumber Daya Air dan Listrik yang Disediakan				0 Laporan	735.564.630,00	Kota Jambi, Semua Kecamatan, Semua Kel/Desa	PENDAPATAN ASLI DAERAH (PAD)	-	5 - Ketenter aman dan Ketertiban Umum	-		0,00	DINAS SOSIAL, KEPENDUDUKAN DAN PENCATATAN SIPIL

NO	KODE	URUSAN / BIDANG URUSAN / PROGRAM / KEGIATAN / SUB KEGIATAN	INDIKATOR PROGRAM / KEGIATAN / SUB KEGIATAN	TARGET AKHIR PERIODE RENSTRA OPD	REALISASI CAPAIAN RENJA OPD TAHUN 2022	PRAKIRAAN CAPAIAN TARGET RENJA OPD TAHUN 2023	CAPAIAN KINERJA DAN KERANGKA PENDANAAN						KELOMPOK SASARAN	PRAKIRAAN MAJU RENCANA TAHUN 2025		PERANGKAT DAERAH PENANGGUNG JAWAB
							TARGET 2024	PAGU INDIKATIF (Rp)	LOKASI	SUMBER DANA	PRIORITAS			TARGET	PAGU INDIKATIF (Rp)	
											NASIONAL	DAERAH				
1	2	3	4	5	6	7	8	9	10	11	12	13	14	15	16	17
	1.06.01.1.08.0004	Penyediaan Jasa Pelayanan Umum Kantor														
			Jumlah Laporan Penyediaan Jasa Pelayanan Umum Kantor yang Disediakan				0 Laporan	538.407.550,00	Kota Jambi, Semua Kecamatan, Semua Kel/Desa	PENDAPATAN ASLI DAERAH (PAD)	-	5 - Ketenter aman dan Ketertiban Umum	-		0,00	DINAS SOSIAL, KEPENDUDUKAN DAN PENCATATAN SIPIL
	1.06.01.1.09	Pemeliharaan Barang Milik Daerah Penunjang Urusan Pemerintahan Daerah	Persentase sarana dan prasarana kantor dalam kondisi baik	-			100 persen	4.149.779.998,00			-	5 - Ketenter aman dan Ketertiban Umum	-	-	0,00	DINAS SOSIAL, KEPENDUDUKAN DAN PENCATATAN SIPIL
	1.06.01.1.09.0001	Penyediaan Jasa Pemeliharaan, Biaya Pemeliharaan dan Pajak Kendaraan Perorangan Dinas atau Kendaraan Dinas Jabatan														
			Jumlah Kendaraan Perorangan Dinas atau Kendaraan Dinas Jabatan yang Dipelihara dan Dibayarkan Pajaknya				0 Unit	1.060.580.000,00	Kota Jambi, Semua Kecamatan, Semua Kel/Desa	PENDAPATAN ASLI DAERAH (PAD)	-	5 - Ketenter aman dan Ketertiban Umum	-		0,00	DINAS SOSIAL, KEPENDUDUKAN DAN PENCATATAN SIPIL
	1.06.01.1.09.0009	Pemeliharaan/Rehabilitasi Gedung Kantor dan Bangunan Lainnya														
			Jumlah Gedung Kantor dan Bangunan Lainnya yang Dipelihara/Direhabilitasi				0 Unit	2.910.699.998,00	Kota Jambi, Semua Kecamatan, Semua Kel/Desa	PENDAPATAN ASLI DAERAH (PAD)	-	5 - Ketenter aman dan Ketertiban Umum	-		0,00	DINAS SOSIAL, KEPENDUDUKAN DAN PENCATATAN SIPIL
	1.06.01.1.09.0010	Pemeliharaan/Rehabilitasi Sarana dan Prasarana Gedung Kantor atau Bangunan Lainnya														
			Jumlah Sarana dan Prasarana Gedung Kantor atau Bangunan Lainnya yang Dipelihara/Direhabilitasi				0 Unit	178.500.000,00	Kota Jambi, Semua Kecamatan, Semua Kel/Desa	PENDAPATAN ASLI DAERAH (PAD)	-	5 - Ketenter aman dan Ketertiban Umum	-		0,00	DINAS SOSIAL, KEPENDUDUKAN DAN PENCATATAN SIPIL
2.	1.06.02	PROGRAM PEMBERDAYAAN SOSIAL	Persentase peningkatan kualitas pemberdayaan potensi dan sumber kesejahteraan sosial dalam penyelenggaraan program Kessos	-			8 Persen	5.236.931.143,00						-	0,00	
	1.06.02.1.01	Penerbitan Izin Pengumpulan Sumbangan Lintas Daerah Kabupaten/Kota dalam 1 (Satu) Daerah Provinsi	Persentase Izin pengumpulan sumbangan lintas daerah kab/kota dalam 1 Provinsi	-			25 persen	113.628.470,00			-	2 - Pemban gunan Sumber Daya Manusia	-	-	0,00	DINAS SOSIAL, KEPENDUDUKAN DAN PENCATATAN SIPIL
	1.06.02.1.01.0001	Koordinasi dan Sinkronisasi Penerbitan Izin Undian Gratis Berhadiah dan Pengumpulan Uang atau Barang														
			Jumlah Dokumen Hasil Koordinasi dan Sinkronisasi Penerbitan Izin Undian Gratis Berhadiah dan Pengumpulan Uang atau Barang				45 Dokumen	113.628.470,00	Semua Kota/Kab, Semua Kecamatan, Semua Kel/Desa	PENDAPATAN ASLI DAERAH (PAD)	-	2 - Pemban gunan Sumber Daya Manusia	-		0,00	DINAS SOSIAL, KEPENDUDUKAN DAN PENCATATAN SIPIL

NO	KODE	URUSAN / BIDANG URUSAN / PROGRAM / KEGIATAN / SUB KEGIATAN	INDIKATOR PROGRAM / KEGIATAN / SUB KEGIATAN	TARGET AKHIR PERIODE RENSTRA OPD	REALISASI CAPAIAN RENJA OPD TAHUN 2022	PRAKIRAAN CAPAIAN TARGET RENJA OPD TAHUN 2023	CAPAIAN KINERJA DAN KERANGKA PENDANAAN						KELOMPOK SASARAN	PRAKIRAAN MAJU RENCANA TAHUN 2025		PERANGKAT DAERAH PENANGGUNG JAWAB
							TARGET 2024	PAGU INDIKATIF (Rp)	LOKASI	SUMBER DANA	PRIORITAS			TARGET	PAGU INDIKATIF (Rp)	
											NASIONAL	DAERAH				
1	2	3	4	5	6	7	8	9	10	11	12	13	14	15	16	17
	1.06.02.1.02	Pemberdayaan Potensi Sumber Kesejahteraan Sosial Provinsi	Persentase PSKS yang terlibat dalam Pelayanan Pembangunan Kesejahteraan Sosial	-			2,3 persen	5.123.302.673,00			-	2 - Pembangunan Sumber Daya Manusia	-	-	0,00	DINAS SOSIAL, KEPENDUDUKAN DAN PENCATATAN SIPIL
	1.06.02.1.02.0001	Peningkatan Kemampuan Potensi Pekerja Sosial Masyarakat Kewenangan Provinsi														
			Jumlah Orang Mendapat Peningkatan Kapasitas Pekerja Sosial Masyarakat Kewenangan Provinsi				60 Orang	679.856.248,00	Semua Kota/Kab, Semua Kecamatan, Semua Kel/Desa	PENDAPATAN ASLI DAERAH (PAD)	-	2 - Pembangunan Sumber Daya Manusia	-		0,00	DINAS SOSIAL, KEPENDUDUKAN DAN PENCATATAN SIPIL
	1.06.02.1.02.0002	Peningkatan Kemampuan Potensi Tenaga Kesejahteraan Sosial Kecamatan Kewenangan Provinsi														
			Jumlah Tenaga Kesejahteraan Sosial Kecamatan Kewenangan Provinsi yang Meningkatkan Kapasitasnya				60 Orang	703.357.310,00	Semua Kota/Kab, Semua Kecamatan, Semua Kel/Desa	PENDAPATAN ASLI DAERAH (PAD)	-	2 - Pembangunan Sumber Daya Manusia	-		0,00	DINAS SOSIAL, KEPENDUDUKAN DAN PENCATATAN SIPIL
	1.06.02.1.02.0003	Peningkatan Kemampuan Potensi Sumber Kesejahteraan Sosial Keluarga Kewenangan Provinsi														
			Jumlah Keluarga yang Meningkatkan Kapasitasnya Kewenangan Provinsi				641 Keluarga	2.741.766.411,00	Semua Kota/Kab, Semua Kecamatan, Semua Kel/Desa	PENDAPATAN ASLI DAERAH (PAD)	-	2 - Pembangunan Sumber Daya Manusia	-		0,00	DINAS SOSIAL, KEPENDUDUKAN DAN PENCATATAN SIPIL
	1.06.02.1.02.0004	Peningkatan Kemampuan Potensi Sumber Kesejahteraan Sosial Kelembagaan Masyarakat Kewenangan Provinsi														
			Jumlah Lembaga Kesejahteraan Sosial yang Meningkatkan Kapasitasnya Kewenangan Provinsi				5 Lembaga	998.322.704,00	Semua Kota/Kab, Semua Kecamatan, Semua Kel/Desa	PENDAPATAN ASLI DAERAH (PAD)	-	2 - Pembangunan Sumber Daya Manusia	-		0,00	DINAS SOSIAL, KEPENDUDUKAN DAN PENCATATAN SIPIL
3.	1.06.03	PROGRAM PENANGANAN WARGA NEGARA MIGRAN KORBAN TINDAK KEKERASAN	Persentase Warga Negara migran korban tindak kekerasan yang difasilitasi	-			40 Persen	598.204.126,00						-	0,00	
	1.06.03.1.01	Pemulangan Warga Negara Migran Korban Tindak Kekerasan dari Titik Debarkasi di Daerah Provinsi untuk Dipulangkan ke Daerah Kabupaten/Kota Asal	Persentase pemulangan warga negara migran korban tindak kekerasan yang difasilitasi	-			40 persen	598.204.126,00			-	2 - Pembangunan Sumber Daya Manusia	-	-	0,00	DINAS SOSIAL, KEPENDUDUKAN DAN PENCATATAN SIPIL
	1.06.03.1.01.0001	Fasilitasi Pemulangan Warga Negara Migran Korban Tindak Kekerasan dari Titik Debarkasi di Daerah Provinsi untuk Dipulangkan ke Daerah Kabupaten/Kota Asal														
			Jumlah Warga Negara Migran Korban Tindak Kekerasan yang Dipulangkan dari Titik Debarkasi di Daerah Provinsi untuk Dipulangkan ke Daerah Kabupaten/Kota				650 Orang	598.204.126,00	Semua Kota/Kab, Semua Kecamatan, Semua Kel/Desa	PENDAPATAN ASLI DAERAH (PAD)	-	2 - Pembangunan Sumber Daya Manusia	-		0,00	DINAS SOSIAL, KEPENDUDUKAN DAN PENCATATAN SIPIL

NO	KODE	URUSAN / BIDANG URUSAN / PROGRAM / KEGIATAN / SUB KEGIATAN	INDIKATOR PROGRAM / KEGIATAN / SUB KEGIATAN	TARGET AKHIR PERIODE RENSTRA OPD	REALISASI CAPAIAN RENJA OPD TAHUN 2022	PRAKIRAAN CAPAIAN TARGET RENJA OPD TAHUN 2023	CAPAIAN KINERJA DAN KERANGKA PENDANAAN						KELOMPOK SASARAN	PRAKIRAAN MAJU RENCANA TAHUN 2025		PERANGKAT DAERAH PENANGGUNG JAWAB
							TARGET 2024	PAGU INDIKATIF (Rp)	LOKASI	SUMBER DANA	PRIORITAS			TARGET	PAGU INDIKATIF (Rp)	
											NASIONAL	DAERAH				
1	2	3	4	5	6	7	8	9	10	11	12	13	14	15	16	17
4.	1.06.04	PROGRAM REHABILITASI SOSIAL	<i>Persentase Pemerlu Pelayanan Kesejahteraan Sosial (PPKS) yang mendapatkan Rehabilitasi Sosial</i>	-			1 Persen	23.260.813.651,00						-	0,00	
	1.06.04.1.01	Rehabilitasi Sosial Dasar Penyandang Disabilitas TerlAntar di dalam Panti	<i>Persentase Penyandang Disabilitas terlantar yang mendapatkan pelayanan sosial dalam panti</i>	-			2 persen	9.633.978.701,00			-	2 - Pemban gunan Sumber Daya Manusia	-	-	0,00	DINAS SOSIAL, KEPENDUDUKAN DAN PENCATATAN SIPIL
	1.06.04.1.01.0001	Penyediaan Permakanan														
			<i>Jumlah Orang yang Mendapatkan Pemenuhan Kebutuhan Permakanan Sesuai dengan Standar Gizi Minimal Kewenangan Provinsi</i>				150 Orang	2.507.087.711,00	Semua Kota/Kab, Semua Kecamatan, Semua Kel/Desa	PENDAPATAN ASLI DAERAH (PAD)	-	2 - Pemban gunan Sumber Daya Manusia	-		0,00	DINAS SOSIAL, KEPENDUDUKAN DAN PENCATATAN SIPIL
	1.06.04.1.01.0002	Penyediaan Sandang														
			<i>Jumlah Orang yang Menerima Pakaian dan Kelengkapan Lainnya yang Tersedia dalam 1 Tahun Kewenangan Provinsi</i>				150 Orang	199.788.450,00	Semua Kota/Kab, Semua Kecamatan, Semua Kel/Desa	PENDAPATAN ASLI DAERAH (PAD)	-	2 - Pemban gunan Sumber Daya Manusia	-		0,00	DINAS SOSIAL, KEPENDUDUKAN DAN PENCATATAN SIPIL
	1.06.04.1.01.0003	Penyediaan Asrama yang Mudah Diakses														
			<i>Jumlah Orang yang Terakses Asrama Layak Huni Kewenangan Provinsi</i>				6 Orang	2.977.247.242,00	Semua Kota/Kab, Semua Kecamatan, Semua Kel/Desa	PENDAPATAN ASLI DAERAH (PAD)	-	2 - Pemban gunan Sumber Daya Manusia	-		0,00	DINAS SOSIAL, KEPENDUDUKAN DAN PENCATATAN SIPIL
	1.06.04.1.01.0004	Penyediaan Alat Bantu														
			<i>Jumlah Orang yang Mendapatkan Alat Bantu dan Alat Bantu Peraga Sesuai Kebutuhan Kewenangan Provinsi</i>				1 Orang	3.310.728.678,00	Semua Kota/Kab, Semua Kecamatan, Semua Kel/Desa	PENDAPATAN ASLI DAERAH (PAD)	-	2 - Pemban gunan Sumber Daya Manusia	-		0,00	DINAS SOSIAL, KEPENDUDUKAN DAN PENCATATAN SIPIL
	1.06.04.1.01.0005	Penyediaan Perbekalan Kesehatan di dalam Panti														
			<i>Jumlah Orang yang Mendapatkan Pemenuhan Kebutuhan Perbekalan Kesehatan di dalam Panti Kewenangan Provinsi</i>				1 Orang	47.871.784,00	Semua Kota/Kab, Semua Kecamatan, Semua Kel/Desa	PENDAPATAN ASLI DAERAH (PAD)	-	2 - Pemban gunan Sumber Daya Manusia	-		0,00	DINAS SOSIAL, KEPENDUDUKAN DAN PENCATATAN SIPIL
	1.06.04.1.01.0006	Pemberian Bimbingan Fisik, Mental, Spiritual dan Sosial														
			<i>Jumlah Peserta Bimbingan Fisik, Mental, Spiritual dan Sosial Kewenangan Provinsi</i>				1 Orang	272.801.000,00	Semua Kota/Kab, Semua Kecamatan, Semua Kel/Desa	PENDAPATAN ASLI DAERAH (PAD)	-	2 - Pemban gunan Sumber Daya Manusia	-		0,00	DINAS SOSIAL, KEPENDUDUKAN DAN PENCATATAN SIPIL



NO	KODE	URUSAN / BIDANG URUSAN / PROGRAM / KEGIATAN / SUB KEGIATAN	INDIKATOR PROGRAM / KEGIATAN / SUB KEGIATAN	TARGET AKHIR PERIODE RENSTRA OPD	REALISASI CAPAIAN RENJA OPD TAHUN 2022	PRAKIRAAN CAPAIAN TARGET RENJA OPD TAHUN 2023	CAPAIAN KINERJA DAN KERANGKA PENDANAAN						KELOMPOK SASARAN	PRAKIRAAN MAJU RENCANA TAHUN 2025		PERANGKAT DAERAH PENANGGUNG JAWAB
							TARGET 2024	PAGU INDIKATIF (Rp)	LOKASI	SUMBER DANA	PRIORITAS			TARGET	PAGU INDIKATIF (Rp)	
											NASIONAL	DAERAH				
1	2	3	4	5	6	7	8	9	10	11	12	13	14	15	16	17
	1.06.04.1.01.0007	Pemberian Bimbingan Aktivitas Hidup Sehari-Hari														
			Jumlah Peserta Bimbingan Aktivitas Hidup Sehari-Hari Kewenangan Provinsi				1 Orang	123.453.836,00	Semua Kota/Kab, Semua Kecamatan, Semua Kel/Desa	PENDAPATAN ASLI DAERAH (PAD)	-	2 - Pemban gunan Sumber Daya Manusia	-		0,00	DINAS SOSIAL, KEPENDUDUKAN DAN PENCATATAN SIPIL
	1.06.04.1.01.0010	Pemberian Pelayanan Penelusuran Keluarga														
			Jumlah Orang yang Mendapatkan Pelayanan Penelusuran Keluarga Kewenangan Provinsi				1 Orang	57.500.000,00	Semua Kota/Kab, Semua Kecamatan, Semua Kel/Desa	PENDAPATAN ASLI DAERAH (PAD)	-	2 - Pemban gunan Sumber Daya Manusia	-		0,00	DINAS SOSIAL, KEPENDUDUKAN DAN PENCATATAN SIPIL
	1.06.04.1.01.0011	Pemberian Pelayanan Reunifikasi Keluarga														
			Jumlah Orang yang Mendapatkan Pelayanan Reunifikasi Keluarga Kewenangan Provinsi				1 Orang	47.500.000,00	Semua Kota/Kab, Semua Kecamatan, Semua Kel/Desa	PENDAPATAN ASLI DAERAH (PAD)	-	2 - Pemban gunan Sumber Daya Manusia	-		0,00	DINAS SOSIAL, KEPENDUDUKAN DAN PENCATATAN SIPIL
	1.06.04.1.01.0012	Koordinasi dan Sinkronisasi Pelaksanaan Bidang Rehabilitasi Sosial Dasar Penyandang Disabilitas TerlAntar														
			Jumlah Dokumen Hasil Koordinasi dan Fasilitasi Rehabilitasi Sosial Dasar Penyandang Disabilitas TerlAntar				1 Dokumen	90.000.000,00	Semua Kota/Kab, Semua Kecamatan, Semua Kel/Desa	PENDAPATAN ASLI DAERAH (PAD)	-	2 - Pemban gunan Sumber Daya Manusia	-		0,00	DINAS SOSIAL, KEPENDUDUKAN DAN PENCATATAN SIPIL
	1.06.04.1.02	Rehabilitasi Sosial Dasar Anak TerlAntar di dalam Panti	Persentase Anak terlantar yang mendapatkan pelayanan sosial dalam panti	-			0,26 persen	5.891.961.111,00			-	2 - Pemban gunan Sumber Daya Manusia	-	-	0,00	DINAS SOSIAL, KEPENDUDUKAN DAN PENCATATAN SIPIL
	1.06.04.1.02.0001	Pengasuhan														
			Jumlah Anak yang Mendapatkan Layanan Pengasuhan Kewenangan Provinsi				50 Orang	2.600.659,00	Semua Kota/Kab, Semua Kecamatan, Semua Kel/Desa	PENDAPATAN ASLI DAERAH (PAD)	-	2 - Pemban gunan Sumber Daya Manusia	-		0,00	DINAS SOSIAL, KEPENDUDUKAN DAN PENCATATAN SIPIL
	1.06.04.1.02.0002	Penyediaan Makanan														
			Jumlah Orang yang Mendapatkan Pemenuhan Kebutuhan Permakanan sesuai dengan Standar Gizi Minimal Kewenangan Provinsi				50 Orang	1.635.546.200,00	Semua Kota/Kab, Semua Kecamatan, Semua Kel/Desa	PENDAPATAN ASLI DAERAH (PAD)	-	2 - Pemban gunan Sumber Daya Manusia	-		0,00	DINAS SOSIAL, KEPENDUDUKAN DAN PENCATATAN SIPIL
	1.06.04.1.02.0003	Penyediaan Sandang														

NO	KODE	URUSAN / BIDANG URUSAN / PROGRAM / KEGIATAN / SUB KEGIATAN	INDIKATOR PROGRAM / KEGIATAN / SUB KEGIATAN	TARGET AKHIR PERIODE RENSTRA OPD	REALISASI CAPAIAN RENJA OPD TAHUN 2022	PRAKIRAAN CAPAIAN TARGET RENJA OPD TAHUN 2023	CAPAIAN KINERJA DAN KERANGKA PENDANAAN						KELOMPOK SASARAN	PRAKIRAAN MAJU RENCANA TAHUN 2025		PERANGKAT DAERAH PENANGGUNG JAWAB
							TARGET 2024	PAGU INDIKATIF (Rp)	LOKASI	SUMBER DANA	PRIORITAS			TARGET	PAGU INDIKATIF (Rp)	
											NASIONAL	DAERAH				
1	2	3	4	5	6	7	8	9	10	11	12	13	14	15	16	17
			Jumlah Orang yang Menerima Pakaian dan Kelengkapan Lainnya yang Tersedia dalam 1 Tahun Kewenangan Provinsi				50 Orang	99.996.757,00	Semua Kota/Kab, Semua Kecamatan, Semua Kel/Desa	PENDAPATAN ASLI DAERAH (PAD)	-	2 - Pembangunan Sumber Daya Manusia	-		0,00	DINAS SOSIAL, KEPENDUDUKAN DAN PENCATATAN SIPIL
	1.06.04.1.02.0004	Penyediaan Asrama yang Mudah Diakses														
			Jumlah Orang yang Terakses Asrama Layak Huni Kewenangan Provinsi				4 Orang	3.607.366.328,00	Semua Kota/Kab, Semua Kecamatan, Semua Kel/Desa	PENDAPATAN ASLI DAERAH (PAD)	-	2 - Pembangunan Sumber Daya Manusia	-		0,00	DINAS SOSIAL, KEPENDUDUKAN DAN PENCATATAN SIPIL
	1.06.04.1.02.0005	Penyediaan Perbekalan Kesehatan di dalam Panti														
			Jumlah Orang yang Mendapatkan Pemenuhan Kebutuhan Perbekalan Kesehatan di dalam Panti Kewenangan Provinsi				1 Orang	5.810.210,00	Semua Kota/Kab, Semua Kecamatan, Semua Kel/Desa	PENDAPATAN ASLI DAERAH (PAD)	-	2 - Pembangunan Sumber Daya Manusia	-		0,00	DINAS SOSIAL, KEPENDUDUKAN DAN PENCATATAN SIPIL
	1.06.04.1.02.0006	Pemberian Bimbingan Fisik, Mental, Spiritual dan Sosial														
			Jumlah Peserta Bimbingan Fisik, Mental, Spiritual dan Sosial Kewenangan Provinsi				1 Orang	68.217.961,00	Semua Kota/Kab, Semua Kecamatan, Semua Kel/Desa	PENDAPATAN ASLI DAERAH (PAD)	-	2 - Pembangunan Sumber Daya Manusia	-		0,00	DINAS SOSIAL, KEPENDUDUKAN DAN PENCATATAN SIPIL
	1.06.04.1.02.0007	Pemberian Bimbingan Aktivitas Hidup Sehari-Hari														
			Jumlah Peserta Bimbingan Aktivitas Hidup Sehari-Hari Kewenangan Provinsi				1 Orang	233.372.996,00	Semua Kota/Kab, Semua Kecamatan, Semua Kel/Desa	PENDAPATAN ASLI DAERAH (PAD)	-	2 - Pembangunan Sumber Daya Manusia	-		0,00	DINAS SOSIAL, KEPENDUDUKAN DAN PENCATATAN SIPIL
	1.06.04.1.02.0009	Akses ke Layanan Pendidikan dan Kesehatan Dasar														
			Jumlah Orang yang Mendapatkan Akses ke Layanan Pendidikan dan Kesehatan Dasar Kewenangan Provinsi				1 Orang	139.050.000,00	Semua Kota/Kab, Semua Kecamatan, Semua Kel/Desa	PENDAPATAN ASLI DAERAH (PAD)	-	2 - Pembangunan Sumber Daya Manusia	-		0,00	DINAS SOSIAL, KEPENDUDUKAN DAN PENCATATAN SIPIL
	1.06.04.1.02.0010	Pemberian Pelayanan Penelusuran Keluarga														
			Jumlah Orang yang Mendapatkan Pelayanan Penelusuran Keluarga Kewenangan Provinsi				1 Orang	100.000.000,00	Semua Kota/Kab, Semua Kecamatan, Semua Kel/Desa	PENDAPATAN ASLI DAERAH (PAD)	-	2 - Pembangunan Sumber Daya Manusia	-		0,00	DINAS SOSIAL, KEPENDUDUKAN DAN PENCATATAN SIPIL

NO	KODE	URUSAN / BIDANG URUSAN / PROGRAM / KEGIATAN / SUB KEGIATAN	INDIKATOR PROGRAM / KEGIATAN / SUB KEGIATAN	TARGET AKHIR PERIODE RENSTRA OPD	REALISASI CAPAIAN RENJA OPD TAHUN 2022	PRAKIRAAN CAPAIAN TARGET RENJA OPD TAHUN 2023	CAPAIAN KINERJA DAN KERANGKA PENDANAAN						KELOMPOK SASARAN	PRAKIRAAN MAJU RENCANA TAHUN 2025		PERANGKAT DAERAH PENANGGUNG JAWAB
							TARGET 2024	PAGU INDIKATIF (Rp)	LOKASI	SUMBER DANA	PRIORITAS			TARGET	PAGU INDIKATIF (Rp)	
											NASIONAL	DAERAH				
1	2	3	4	5	6	7	8	9	10	11	12	13	14	15	16	17
	1.06.04.1.03	Rehabilitasi Sosial Dasar Lanjut Usia Terlantar di dalam Panti	Persentase Lansia terlantar yang mendapatkan pelayanan sosial dalam panti	-			0.37 persen	5.544.270.561,00			-	2 - Pembangunan Sumber Daya Manusia	-	-	0,00	DINAS SOSIAL, KEPENDUDUKAN DAN PENCATATAN SIPIL
	1.06.04.1.03.0001	Penyediaan Permakanan														
			Jumlah Orang yang Mendapatkan Pemenuhan Kebutuhan Permakanan sesuai dengan Standar Gizi Minimal Kewenangan Provinsi				72 Orang	925.668.400,00	Semua Kota/Kab, Semua Kecamatan, Semua Kel/Desa	PENDAPATAN ASLI DAERAH (PAD)	-	2 - Pembangunan Sumber Daya Manusia	-		0,00	DINAS SOSIAL, KEPENDUDUKAN DAN PENCATATAN SIPIL
	1.06.04.1.03.0002	Penyediaan Sandang														
			Jumlah Orang yang Menerima Pakaian dan Kelengkapan Lainnya yang Tersedia dalam 1 Tahun Kewenangan Provinsi				72 Orang	183.839.961,00	Semua Kota/Kab, Semua Kecamatan, Semua Kel/Desa	PENDAPATAN ASLI DAERAH (PAD)	-	2 - Pembangunan Sumber Daya Manusia	-		0,00	DINAS SOSIAL, KEPENDUDUKAN DAN PENCATATAN SIPIL
	1.06.04.1.03.0003	Penyediaan Asrama yang Mudah Diakses														
			Jumlah Orang yang Terakses Asrama Layak Huni Kewenangan Provinsi				72 Orang	3.987.437.498,00	Semua Kota/Kab, Semua Kecamatan, Semua Kel/Desa	PENDAPATAN ASLI DAERAH (PAD)	-	2 - Pembangunan Sumber Daya Manusia	-		0,00	DINAS SOSIAL, KEPENDUDUKAN DAN PENCATATAN SIPIL
	1.06.04.1.03.0004	Penyediaan Alat Bantu														
			Jumlah Orang yang Mendapatkan Alat Bantu dan Alat Bantu Peraga Sesuai Kebutuhan Kewenangan Provinsi				72 Orang	9.774.958,00	Semua Kota/Kab, Semua Kecamatan, Semua Kel/Desa	PENDAPATAN ASLI DAERAH (PAD)	-	2 - Pembangunan Sumber Daya Manusia	-		0,00	DINAS SOSIAL, KEPENDUDUKAN DAN PENCATATAN SIPIL
	1.06.04.1.03.0005	Penyediaan Perbekalan Kesehatan di dalam Panti Sosial														
			Jumlah Orang yang Mendapatkan Pemenuhan Kebutuhan Perbekalan Kesehatan di dalam Panti Kewenangan Provinsi				72 Orang	9.219.958,00	Semua Kota/Kab, Semua Kecamatan, Semua Kel/Desa	PENDAPATAN ASLI DAERAH (PAD)	-	2 - Pembangunan Sumber Daya Manusia	-		0,00	DINAS SOSIAL, KEPENDUDUKAN DAN PENCATATAN SIPIL
	1.06.04.1.03.0006	Pemberian Bimbingan Fisik, Mental, Spritual dan Sosial														
			Jumlah Peserta Bimbingan Fisik, Mental, Spiritual dan Sosial Kewenangan Provinsi				72 Orang	30.300.000,00	Semua Kota/Kab, Semua Kecamatan, Semua Kel/Desa	PENDAPATAN ASLI DAERAH (PAD)	-	2 - Pembangunan Sumber Daya Manusia	-		0,00	DINAS SOSIAL, KEPENDUDUKAN DAN PENCATATAN SIPIL
	1.06.04.1.03.0007	Pemberian Bimbingan Aktivitas Hidup Sehari-Hari														

NO	KODE	URUSAN / BIDANG URUSAN / PROGRAM / KEGIATAN / SUB KEGIATAN	INDIKATOR PROGRAM / KEGIATAN / SUB KEGIATAN	TARGET AKHIR PERIODE RENSTRA OPD	REALISASI CAPAIAN RENJA OPD TAHUN 2022	PRAKIRAAN CAPAIAN TARGET RENJA OPD TAHUN 2023	CAPAIAN KINERJA DAN KERANGKA PENDANAAN						KELOMPOK SASARAN	PRAKIRAAN MAJU RENCANA TAHUN 2025		PERANGKAT DAERAH PENANGGUNG JAWAB
							TARGET 2024	PAGU INDIKATIF (Rp)	LOKASI	SUMBER DANA	PRIORITAS			TARGET	PAGU INDIKATIF (Rp)	
											NASIONAL	DAERAH				
1	2	3	4	5	6	7	8	9	10	11	12	13	14	15	16	17
			Jumlah Peserta Bimbingan Aktivitas Hidup Sehari-Hari Kewenangan Provinsi				72 Orang	84.739.786,00	Semua Kota/Kab, Semua Kecamatan, Semua Kel/Desa	PENDAPATAN ASLI DAERAH (PAD)	-	2 - Pemban gunan Sumber Daya Manusia	-		0,00	DINAS SOSIAL, KEPENDUDUKAN DAN PENCATATAN SIPIL
	1.06.04.1.03.0008	Fasilitasi Pembuatan Nomor Induk Kependudukan bagi Penyandang Disabilitas														
			Jumlah Orang yang Terpenuhi Kebutuhan Pembuatan Nomor Induk Kependudukan bagi Lanjut Usia Terlantar Kewenangan Provinsi				72 Orang	3.450.000,00	Semua Kota/Kab, Semua Kecamatan, Semua Kel/Desa	PENDAPATAN ASLI DAERAH (PAD)	-	2 - Pemban gunan Sumber Daya Manusia	-		0,00	DINAS SOSIAL, KEPENDUDUKAN DAN PENCATATAN SIPIL
	1.06.04.1.03.0010	Pemberian Pelayanan Penelusuran Keluarga														
			Jumlah Orang yang Mendapatkan Pelayanan Penelusuran Keluarga Kewenangan Provinsi				72 Orang	50.000.000,00	Semua Kota/Kab, Semua Kecamatan, Semua Kel/Desa	PENDAPATAN ASLI DAERAH (PAD)	-	2 - Pemban gunan Sumber Daya Manusia	-		0,00	DINAS SOSIAL, KEPENDUDUKAN DAN PENCATATAN SIPIL
	1.06.04.1.03.0011	Pemberian Pelayanan Reunifikasi Keluarga														
			Jumlah Orang yang Mendapatkan Pelayanan Reunifikasi Keluarga Kewenangan Provinsi				72 Orang	50.000.000,00	Semua Kota/Kab, Semua Kecamatan, Semua Kel/Desa	PENDAPATAN ASLI DAERAH (PAD)	-	2 - Pemban gunan Sumber Daya Manusia	-		0,00	DINAS SOSIAL, KEPENDUDUKAN DAN PENCATATAN SIPIL
	1.06.04.1.03.0012	Pemulasaraan														
			Jumlah Pemulasaraan Kewenangan Provinsi				20 Orang	59.840.000,00	Semua Kota/Kab, Semua Kecamatan, Semua Kel/Desa	PENDAPATAN ASLI DAERAH (PAD)	-	2 - Pemban gunan Sumber Daya Manusia	-		0,00	DINAS SOSIAL, KEPENDUDUKAN DAN PENCATATAN SIPIL
	1.06.04.1.03.0013	Koordinasi, Sinkronisasi dan Pembinaan Pelaksanaan Rehabilitasi Sosial Dasar Gelandangan dan Pengemis Terlantar di dalam Pant														
			Jumlah Dokumen Hasil Koordinasi dan Fasilitasi Rehabilitasi Sosial Dasar Penyandang Disabilitas Terlantar Kewenangan Provinsi				72 Dokumen	150.000.000,00	Semua Kota/Kab, Semua Kecamatan, Semua Kel/Desa	PENDAPATAN ASLI DAERAH (PAD)	-	2 - Pemban gunan Sumber Daya Manusia	-		0,00	DINAS SOSIAL, KEPENDUDUKAN DAN PENCATATAN SIPIL
	1.06.04.1.04	Rehabilitasi Sosial Dasar Gelandangan dan Pengemis di dalam Pant	Persentase Gelandangan dan Pengemis yang mendapatkan pelayanan sosial dalam pant	-			20,83 persen	958.543.154,00			-	2 - Pemban gunan Sumber Daya Manusia	-	-	0,00	DINAS SOSIAL, KEPENDUDUKAN DAN PENCATATAN SIPIL
	1.06.04.1.04.0001	Penyediaan Permakanan														

NO	KODE	URUSAN / BIDANG URUSAN / PROGRAM / KEGIATAN / SUB KEGIATAN	INDIKATOR PROGRAM / KEGIATAN / SUB KEGIATAN	TARGET AKHIR PERIODE RENSTRA OPD	REALISASI CAPAIAN RENJA OPD TAHUN 2022	PRAKIRAAN CAPAIAN TARGET RENJA OPD TAHUN 2023	CAPAIAN KINERJA DAN KERANGKA PENDANAAN						KELOMPOK SASARAN	PRAKIRAAN MAJU RENCANA TAHUN 2025		PERANGKAT DAERAH PENANGGUNG JAWAB
							TARGET 2024	PAGU INDIKATIF (Rp)	LOKASI	SUMBER DANA	PRIORITAS			TARGET	PAGU INDIKATIF (Rp)	
											NASIONAL	DAERAH				
1	2	3	4	5	6	7	8	9	10	11	12	13	14	15	16	17
			Jumlah Orang yang Mendapatkan Pemenuhan Kebutuhan Permakanan Sesuai dengan Standar Gizi Minimal Kewenangan Provinsi				15 Orang	237.491.411,00	Semua Kota/Kab, Semua Kecamatan, Semua Kel/Desa	PENDAPATAN ASLI DAERAH (PAD)	-	2 - Pembangunan Sumber Daya Manusia	-		0,00	DINAS SOSIAL, KEPENDUDUKAN DAN PENCATATAN SIPIL
	1.06.04.1.04.0002	Penyediaan Sandang														
			Jumlah Orang yang Menerima Pakaian dan Kelengkapan Lainnya yang Tersedia dalam 1 Tahun Kewenangan Provinsi				15 Orang	218.421.029,00	Semua Kota/Kab, Semua Kecamatan, Semua Kel/Desa	PENDAPATAN ASLI DAERAH (PAD)	-	2 - Pembangunan Sumber Daya Manusia	-		0,00	DINAS SOSIAL, KEPENDUDUKAN DAN PENCATATAN SIPIL
	1.06.04.1.04.0003	Penyediaan Asrama/Wisma yang Mudah Diakses														
			Jumlah Orang yang Terakses Asrama/Wisma Layak Huni Kewenangan Provinsi				15 Orang	157.002.330,00	Semua Kota/Kab, Semua Kecamatan, Semua Kel/Desa	PENDAPATAN ASLI DAERAH (PAD)	-	2 - Pembangunan Sumber Daya Manusia	-		0,00	DINAS SOSIAL, KEPENDUDUKAN DAN PENCATATAN SIPIL
	1.06.04.1.04.0004	Penyediaan Perbekalan Kesehatan di dalam Panti														
			Jumlah Orang yang Mendapatkan pemenuhan kebutuhan Perbekalan Kesehatan di dalam Panti Kewenangan Provinsi				15 Orang	12.615.164,00	Semua Kota/Kab, Semua Kecamatan, Semua Kel/Desa	PENDAPATAN ASLI DAERAH (PAD)	-	2 - Pembangunan Sumber Daya Manusia	-		0,00	DINAS SOSIAL, KEPENDUDUKAN DAN PENCATATAN SIPIL
	1.06.04.1.04.0005	Pemberian Bimbingan Fisik, Mental, Spritual dan Sosial														
			Jumlah Peserta Bimbingan Fisik, Mental, Spiritual dan Sosial Kewenangan Provinsi				15 Orang	122.953.010,00	Semua Kota/Kab, Semua Kecamatan, Semua Kel/Desa	PENDAPATAN ASLI DAERAH (PAD)	-	2 - Pembangunan Sumber Daya Manusia	-		0,00	DINAS SOSIAL, KEPENDUDUKAN DAN PENCATATAN SIPIL
	1.06.04.1.04.0006	Pemberian Bimbingan Aktivitas Hidup Sehari-Hari														
			Jumlah Peserta Bimbingan Aktivitas Hidup Sehari-Hari Kewenangan Provinsi				15 Orang	10.000.000,00	Semua Kota/Kab, Semua Kecamatan, Semua Kel/Desa	PENDAPATAN ASLI DAERAH (PAD)	-	2 - Pembangunan Sumber Daya Manusia	-		0,00	DINAS SOSIAL, KEPENDUDUKAN DAN PENCATATAN SIPIL
	1.06.04.1.04.0007	Pemberian Bimbingan Keterampilan Dasar														
			Jumlah Orang yang Diberikan Bimbingan Keterampilan Dasar Kewenangan Provinsi				15 Orang	10.000.000,00	Semua Kota/Kab, Semua Kecamatan, Semua Kel/Desa	PENDAPATAN ASLI DAERAH (PAD)	-	2 - Pembangunan Sumber Daya Manusia	-		0,00	DINAS SOSIAL, KEPENDUDUKAN DAN PENCATATAN SIPIL
	1.06.04.1.04.0010	Pemulangan ke Daerah Asal														

NO	KODE	URUSAN / BIDANG URUSAN / PROGRAM / KEGIATAN / SUB KEGIATAN	INDIKATOR PROGRAM / KEGIATAN / SUB KEGIATAN	TARGET AKHIR PERIODE RENSTRA OPD	REALISASI CAPAIAN RENJA OPD TAHUN 2022	PRAKIRAAN CAPAIAN TARGET RENJA OPD TAHUN 2023	CAPAIAN KINERJA DAN KERANGKA PENDANAAN						KELOMPOK SASARAN	PRAKIRAAN MAJU RENCANA TAHUN 2025		PERANGKAT DAERAH PENANGGUNG JAWAB
							TARGET 2024	PAGU INDIKATIF (Rp)	LOKASI	SUMBER DANA	PRIORITAS			TARGET	PAGU INDIKATIF (Rp)	
											NASIONAL	DAERAH				
1	2	3	4	5	6	7	8	9	10	11	12	13	14	15	16	17
			Jumlah Gelandangan dan Pengemis/Keluarga yang Dipulangkan ke Daerah asal Kewenangan Provinsi				15 Orang	90.060.210,00	Semua Kota/Kab, Semua Kecamatan, Semua Kel/Desa	PENDAPATAN ASLI DAERAH (PAD)	-	2 - Pembangunan Sumber Daya Manusia	-		0,00	DINAS SOSIAL, KEPENDUDUKAN DAN PENCATATAN SIPIL
	1.06.04.1.04.0011	Koordinasi, Sinkronisasi dan Pembinaan Pelaksanaan Rehabilitasi Sosial Dasar Gelandangan dan Pengemis Terlantar di dalam Panti														
			Jumlah Dokumen Hasil Koordinasi dan Pembinaan Rehabilitasi Sosial Dasar Gelandangan dan Pengemis di dalam Panti				15 Dokumen	100.000.000,00	Semua Kota/Kab, Semua Kecamatan, Semua Kel/Desa	PENDAPATAN ASLI DAERAH (PAD)	-	2 - Pembangunan Sumber Daya Manusia	-		0,00	DINAS SOSIAL, KEPENDUDUKAN DAN PENCATATAN SIPIL
	1.06.04.1.05	Rehabilitasi Sosial bagi Penyandang Masalah Kesejahteraan Sosial (PMKS) Lainnya di Luar HIV/AIDS dan NAPZA di dalam Panti	Persentase Tuna Susila yang mendapatkan pelayanan sosial dalam panti	-			22 persen	1.232.060.124,00			-	2 - Pembangunan Sumber Daya Manusia	-	-	0,00	DINAS SOSIAL, KEPENDUDUKAN DAN PENCATATAN SIPIL
	1.06.04.1.05.0001	Penyediaan Permakanan														
			Jumlah Orang yang Mendapatkan Pemenuhan Kebutuhan Permakanan Sesuai dengan Standar Gizi Minimal Kewenangan Provinsi				15 Orang	246.109.661,00	Semua Kota/Kab, Semua Kecamatan, Semua Kel/Desa	PENDAPATAN ASLI DAERAH (PAD)	-	2 - Pembangunan Sumber Daya Manusia	-		0,00	DINAS SOSIAL, KEPENDUDUKAN DAN PENCATATAN SIPIL
	1.06.04.1.05.0002	Penyediaan Sandang														
			Jumlah Orang yang Menerima Pakaian dan Kelengkapan Lainnya yang Tersedia dalam 1 Tahun Kewenangan Provinsi				15 Orang	203.937.239,00	Semua Kota/Kab, Semua Kecamatan, Semua Kel/Desa	PENDAPATAN ASLI DAERAH (PAD)	-	2 - Pembangunan Sumber Daya Manusia	-		0,00	DINAS SOSIAL, KEPENDUDUKAN DAN PENCATATAN SIPIL
	1.06.04.1.05.0003	Penyediaan Asrama/Wisma yang Mudah Diakses														
			Jumlah Orang yang Terakses Asrama/Wisma Layak Huni Kewenangan Provinsi				15 Orang	358.873.050,00	Semua Kota/Kab, Semua Kecamatan, Semua Kel/Desa	PENDAPATAN ASLI DAERAH (PAD)	-	2 - Pembangunan Sumber Daya Manusia	-		0,00	DINAS SOSIAL, KEPENDUDUKAN DAN PENCATATAN SIPIL
	1.06.04.1.05.0004	Penyediaan Perbekalan Kesehatan di dalam Panti														
			Jumlah Orang yang Mendapatkan Pemenuhan Kebutuhan Perbekalan Kesehatan di dalam Panti Kewenangan Provinsi				15 Orang	12.615.164,00	Semua Kota/Kab, Semua Kecamatan, Semua Kel/Desa	PENDAPATAN ASLI DAERAH (PAD)	-	2 - Pembangunan Sumber Daya Manusia	-		0,00	DINAS SOSIAL, KEPENDUDUKAN DAN PENCATATAN SIPIL
	1.06.04.1.05.0005	Pemberian Bimbingan Fisik, Mental, Spritual dan Sosial														

NO	KODE	URUSAN / BIDANG URUSAN / PROGRAM / KEGIATAN / SUB KEGIATAN	INDIKATOR PROGRAM / KEGIATAN / SUB KEGIATAN	TARGET AKHIR PERIODE RENSTRA OPD	REALISASI CAPAIAN RENJA OPD TAHUN 2022	PRAKIRAAN CAPAIAN TARGET RENJA OPD TAHUN 2023	CAPAIAN KINERJA DAN KERANGKA PENDANAAN						KELOMPOK SASARAN	PRAKIRAAN MAJU RENCANA TAHUN 2025		PERANGKAT DAERAH PENANGGUNG JAWAB
							TARGET 2024	PAGU INDIKATIF (Rp)	LOKASI	SUMBER DANA	PRIORITAS			TARGET	PAGU INDIKATIF (Rp)	
											NASIONAL	DAERAH				
1	2	3	4	5	6	7	8	9	10	11	12	13	14	15	16	17
			Jumlah Peserta Bimbingan Fisik, Mental, Spiritual dan Sosial Kewenangan Provinsi				15 Orang	122.953.010,00	Semua Kota/Kab, Semua Kecamatan, Semua Kel/Desa	PENDAPATAN ASLI DAERAH (PAD)	-	2 - Pembangunan Sumber Daya Manusia	-		0,00	DINAS SOSIAL, KEPENDUDUKAN DAN PENCATATAN SIPIL
	1.06.04.1.05.0006	Pemberian Bimbingan Aktivitas Hidup Sehari-Hari														
			Jumlah Peserta Bimbingan Aktivitas Hidup Sehari-Hari Kewenangan Provinsi				15 Orang	100.000.000,00	Semua Kota/Kab, Semua Kecamatan, Semua Kel/Desa	PENDAPATAN ASLI DAERAH (PAD)	-	2 - Pembangunan Sumber Daya Manusia	-		0,00	DINAS SOSIAL, KEPENDUDUKAN DAN PENCATATAN SIPIL
	1.06.04.1.05.0007	Pemberian Bimbingan Keterampilan Dasar														
			Jumlah Orang yang Diberikan Bimbingan Keterampilan Dasar Kewenangan Provinsi				15 Orang	75.000.000,00	Semua Kota/Kab, Semua Kecamatan, Semua Kel/Desa	PENDAPATAN ASLI DAERAH (PAD)	-	2 - Pembangunan Sumber Daya Manusia	-		0,00	DINAS SOSIAL, KEPENDUDUKAN DAN PENCATATAN SIPIL
	1.06.04.1.05.0010	Pemulangan ke Daerah Asal														
			Jumlah Penyandang Masalah Kesejahteraan Sosial (PMKS) Lainnya di Luar HIV/AIDS Kewenangan Provinsi yang Dipulangkan ke Daerah Asal				15 Orang	62.572.000,00	Semua Kota/Kab, Semua Kecamatan, Semua Kel/Desa	PENDAPATAN ASLI DAERAH (PAD)	-	2 - Pembangunan Sumber Daya Manusia	-		0,00	DINAS SOSIAL, KEPENDUDUKAN DAN PENCATATAN SIPIL
	1.06.04.1.05.0011	Koordinasi, Sinkronisasi dan Pembinaan Pelaksanaan Bidang Rehabilitasi Sosial bagi Penyandang Masalah Kesejahteraan Sosial (PMKS) Lainnya di Luar HIV/AIDS dan NAPZA														
			Jumlah Dokumen Hasil Koordinasi dan Pembinaan Rehabilitasi Sosial Dasar Penyandang Masalah Kesejahteraan Sosial (PMKS) Lainnya di Luar HIV/AIDS dan NAPZA				15 Dokumen	50.000.000,00	Semua Kota/Kab, Semua Kecamatan, Semua Kel/Desa	PENDAPATAN ASLI DAERAH (PAD)	-	2 - Pembangunan Sumber Daya Manusia	-		0,00	DINAS SOSIAL, KEPENDUDUKAN DAN PENCATATAN SIPIL
5.	1.06.05	PROGRAM PERLINDUNGAN DAN JAMINAN SOSIAL	Persentase Pemerlu Pelayanan Kesejahteraan Sosial (PPKS) yang mendapatkan perlindungan dan Jaminan Sosial	-			3 Persen	4.725.123.614,00						-	0,00	
	1.06.05.1.01	Pengangkatan Anak antar WNI dan Pengangkatan Anak oleh Orang Tua Tunggal	Persentase pengangkatan anak antar WNI dan oleh orang tua tunggal	-			50 persen	303.906.446,00			-	2 - Pembangunan Sumber Daya Manusia	-	-	0,00	DINAS SOSIAL, KEPENDUDUKAN DAN PENCATATAN SIPIL
	1.06.05.1.01.0001	Pengangkatan Anak antar WNI														
			Jumlah Anak yang Mendapatkan Orang Tua Asuh/Orang Tua Angkat Sesuai Ketentuan yang Berlaku Kewenangan Provinsi				3 Orang	303.906.446,00	Semua Kota/Kab, Semua Kecamatan, Semua Kel/Desa	PENDAPATAN ASLI DAERAH (PAD)	-	2 - Pembangunan Sumber Daya Manusia	-		0,00	DINAS SOSIAL, KEPENDUDUKAN DAN PENCATATAN SIPIL

NO	KODE	URUSAN / BIDANG URUSAN / PROGRAM / KEGIATAN / SUB KEGIATAN	INDIKATOR PROGRAM / KEGIATAN / SUB KEGIATAN	TARGET AKHIR PERIODE RENSTRA OPD	REALISASI CAPAIAN RENJA OPD TAHUN 2022	PRAKIRAAN CAPAIAN TARGET RENJA OPD TAHUN 2023	CAPAIAN KINERJA DAN KERANGKA PENDANAAN						KELOMPOK SASARAN	PRAKIRAAN MAJU RENCANA TAHUN 2025		PERANGKAT DAERAH PENANGGUNG JAWAB
							TARGET 2024	PAGU INDIKATIF (Rp)	LOKASI	SUMBER DANA	PRIORITAS			TARGET	PAGU INDIKATIF (Rp)	
											NASIONAL	DAERAH				
1	2	3	4	5	6	7	8	9	10	11	12	13	14	15	16	17
	1.06.05.1.02	Pengelolaan Data Fakir Miskin Cakupan Daerah Provinsi	Persentase kab/kota yang aktif pemutakhiran DTKS	-			91 persen	4.421.217.168,00			-	2 - Pemban gunan Sumber Daya Manusia	-	-	0,00	DINAS SOSIAL, KEPENDUDUKAN DAN PENCATATAN SIPIL
	1.06.05.1.02.0001	Fasilitasi Bantuan Sosial Kesejahteraan Keluarga														
			Jumlah Keluarga Penerima Manfaat (KPM) yang Mendapatkan Bantuan Sosial Kesejahteraan Keluarga Kewenangan Provinsi				10 Keluarga	938.141.500,00	Semua Kota/Kab, Semua Kecamatan, Semua Kel/Desa	PENDAPATAN ASLI DAERAH (PAD)	-	2 - Pemban gunan Sumber Daya Manusia	-		0,00	DINAS SOSIAL, KEPENDUDUKAN DAN PENCATATAN SIPIL
	1.06.05.1.02.0002	Pengelolaan Fakir Miskin Lintas Daerah Kabupaten/Kota														
			Jumlah Keluarga yang Mendapatkan Pengentasan Fakir Miskin Lintas Kabupaten/Kota				11 Keluarga	986.641.000,00	Semua Kota/Kab, Semua Kecamatan, Semua Kel/Desa	PENDAPATAN ASLI DAERAH (PAD)	-	2 - Pemban gunan Sumber Daya Manusia	-		0,00	DINAS SOSIAL, KEPENDUDUKAN DAN PENCATATAN SIPIL
	1.06.05.1.02.0003	Fasilitasi Bantuan Pengembangan Ekonomi Masyarakat														
			Jumlah Orang Mendapatkan Bantuan Pengembangan Ekonomi Masyarakat Kewenangan Provinsi				22 Orang	2.496.434.668,00	Semua Kota/Kab, Semua Kecamatan, Semua Kel/Desa	PENDAPATAN ASLI DAERAH (PAD)	-	2 - Pemban gunan Sumber Daya Manusia	-		0,00	DINAS SOSIAL, KEPENDUDUKAN DAN PENCATATAN SIPIL
6.	1.06.06	PROGRAM PENANGANAN BENCANA	Persentase pemenuhan kebutuhan korban bencana sesuai SPM	-			100 Persen	1.972.152.772,00						-	0,00	
	1.06.06.1.01	Perlindungan Sosial Korban Bencana Alam dan Sosial Provinsi	Persentase korban bencana alam an sosial yang mendapatkan perlindungan sosial	-			100 persen	1.972.152.772,00			-	2 - Pemban gunan Sumber Daya Manusia	-	-	0,00	DINAS SOSIAL, KEPENDUDUKAN DAN PENCATATAN SIPIL
	1.06.06.1.01.0001	Penyediaan Permakanan														
			Jumlah Pengungsi yang Mendapatkan Permakanan 3x1 Hari dalam Masa Tanggap Darurat Kewenangan Provinsi				800 Orang	909.238.956,00	Semua Kota/Kab, Semua Kecamatan, Semua Kel/Desa	PENDAPATAN ASLI DAERAH (PAD)	-	2 - Pemban gunan Sumber Daya Manusia	-		0,00	DINAS SOSIAL, KEPENDUDUKAN DAN PENCATATAN SIPIL
	1.06.06.1.01.0002	Penyediaan Sandang														
			Jumlah Orang yang Mendapatkan Pakaian dan Kelengkapan Lainnya yang Tersedia pada Masa Tanggap Darurat (Pengungsian) dan Pasca Bencana Kewenangan Provinsi				300 Orang	287.120.000,00	Semua Kota/Kab, Semua Kecamatan, Semua Kel/Desa	PENDAPATAN ASLI DAERAH (PAD)	-	2 - Pemban gunan Sumber Daya Manusia	-		0,00	DINAS SOSIAL, KEPENDUDUKAN DAN PENCATATAN SIPIL
	1.06.06.1.01.0003	Penyediaan Tempat Penampungan Pengungsi														



NO	KODE	URUSAN / BIDANG URUSAN / PROGRAM / KEGIATAN / SUB KEGIATAN	INDIKATOR PROGRAM / KEGIATAN / SUB KEGIATAN	TARGET AKHIR PERIODE RENSTRA OPD	REALISASI CAPAIAN RENJA OPD TAHUN 2022	PRAKIRAAN CAPAIAN TARGET RENJA OPD TAHUN 2023	CAPAIAN KINERJA DAN KERANGKA PENDANAAN						KELOMPOK SASARAN	PRAKIRAAN MAJU RENCANA TAHUN 2025		PERANGKAT DAERAH PENANGGUNG JAWAB
							TARGET 2024	PAGU INDIKATIF (Rp)	LOKASI	SUMBER DANA	PRIORITAS			TARGET	PAGU INDIKATIF (Rp)	
											NASIONAL	DAERAH				
1	2	3	4	5	6	7	8	9	10	11	12	13	14	15	16	17
			<i>Jumlah Tempat Pengungsian Kewenangan Provinsi</i>				3 Unit	422.450.000,00	Semua Kota/Kab, Semua Kecamatan, Semua Kel/Desa	PENDAPATAN ASLI DAERAH (PAD)	-	2 - Peman gunan Sumber Daya Manusia	-		0,00	DINAS SOSIAL, KEPENDUDUKAN DAN PENCATATAN SIPIL
	1.06.06.1.01.0004	Penanganan Khusus bagi Kelompok Rentan														
			<i>Jumlah Orang yang Mendapatkan Penanganan Khusus bagi Kelompok Rentan Kewenangan Provinsi</i>				1 Orang	51.138.900,00	Semua Kota/Kab, Semua Kecamatan, Semua Kel/Desa	PENDAPATAN ASLI DAERAH (PAD)	-	2 - Peman gunan Sumber Daya Manusia	-		0,00	DINAS SOSIAL, KEPENDUDUKAN DAN PENCATATAN SIPIL
	1.06.06.1.01.0005	Pelayanan Dukungan Psikososial														
			<i>Jumlah Korban Bencana yang Mendapatkan Layanan Dukungan Psikososial Kewenangan Provinsi</i>				1 Orang	302.204.916,00	Semua Kota/Kab, Semua Kecamatan, Semua Kel/Desa	PENDAPATAN ASLI DAERAH (PAD)	-	2 - Peman gunan Sumber Daya Manusia	-		0,00	DINAS SOSIAL, KEPENDUDUKAN DAN PENCATATAN SIPIL
7.	1.06.07	PROGRAM PENGELOLAAN TAMAN MAKAM PAHLAWAN	<b>Persentase pewujudan Nilai-nilai Kepahlawanan</b>	-			50 Persen	803.883.960,00						-	0,00	
	1.06.07.1.01	Pengelolaan Taman Makam Pahlawan Nasional Provinsi	<i>Persentase Penyelamatan Asset Taman Makam Pahlawan dan nilai nilai kepahlawanan</i>	-			50 persen	803.883.960,00			-	2 - Peman gunan Sumber Daya Manusia	-	-	0,00	DINAS SOSIAL, KEPENDUDUKAN DAN PENCATATAN SIPIL
	1.06.07.1.01.0001	Rehabilitasi Sarana dan Prasarana Taman Makam Pahlawan Nasional Provinsi														
			<i>Jumlah Dokumen Hasil Rehabilitasi serta Pemeliharaan Sarana dan Prasarana Taman Makam Pahlawan Nasional Provinsi</i>				3 Dokumen	377.353.900,00	Kota Jambi, Semua Kecamatan, Semua Kel/Desa	PENDAPATAN ASLI DAERAH (PAD)	-	2 - Peman gunan Sumber Daya Manusia	-		0,00	DINAS SOSIAL, KEPENDUDUKAN DAN PENCATATAN SIPIL
	1.06.07.1.01.0002	Pemeliharaan Taman Makam Pahlawan Nasional Provinsi														
			<i>Jumlah Makam yang Terpenuhi Pemeliharannya pada Taman Makam Pahlawan Nasional Provinsi</i>				1 Makam	229.706.220,00	Kota Jambi, Semua Kecamatan, Semua Kel/Desa	PENDAPATAN ASLI DAERAH (PAD)	-	2 - Peman gunan Sumber Daya Manusia	-		0,00	DINAS SOSIAL, KEPENDUDUKAN DAN PENCATATAN SIPIL
	1.06.07.1.01.0003	Pengamanan Taman Makam Pahlawan Nasional Provinsi														
			<i>Jumlah Laporan Hasil Pengamanan Taman Makam Pahlawan Nasional Provinsi</i>				1 Laporan	196.823.840,00	Kota Jambi, Semua Kecamatan, Semua Kel/Desa	PENDAPATAN ASLI DAERAH (PAD)	-	2 - Peman gunan Sumber Daya Manusia	-		0,00	DINAS SOSIAL, KEPENDUDUKAN DAN PENCATATAN SIPIL

NO	KODE	URUSAN / BIDANG URUSAN / PROGRAM / KEGIATAN / SUB KEGIATAN	INDIKATOR PROGRAM / KEGIATAN / SUB KEGIATAN	TARGET AKHIR PERIODE RENSTRA OPD	REALISASI CAPAIAN RENJA OPD TAHUN 2022	PRAKIRAAN CAPAIAN TARGET RENJA OPD TAHUN 2023	CAPAIAN KINERJA DAN KERANGKA PENDANAAN						KELOMPOK SASARAN	PRAKIRAAN MAJU RENCANA TAHUN 2025		PERANGKAT DAERAH PENANGGUNG JAWAB
							TARGET 2024	PAGU INDIKATIF (Rp)	LOKASI	SUMBER DANA	PRIORITAS			TARGET	PAGU INDIKATIF (Rp)	
											NASIONAL	DAERAH				
1	2	3	4	5	6	7	8	9	10	11	12	13	14	15	16	17
	2	URUSAN PEMERINTAHAN WAJIB YANG TIDAK BERKAITAN DENGAN PELAYANAN DASAR						3.236.491.711,00							0,00	
	2.12	URUSAN PEMERINTAHAN BIDANG ADMINISTRASI KEPENDUDUKAN DAN PENCATATAN SIPIL						3.236.491.711,00							0,00	
1.	2.12.02	PROGRAM PENDAFTARAN PENDUDUK	Persentase pemenuhan pelayanan pendaftaran penduduk	-			99 persen	1.308.275.915,00						-	0,00	
	2.12.02.1.01	Pelayanan Pendaftaran Kependudukan	Persentase pemenuhan pelayanan pendaftaran penduduk	-			99 persen	532.930.820,00			-	5 - Ketenter aman dan Ketertiban Umum	-	-	0,00	DINAS SOSIAL, KEPENDUDUKAN DAN PENCATATAN SIPIL
	2.12.02.1.01.0001	Penetapan Kebijakan Teknis di Bidang Pendaftaran Penduduk Berdasarkan Kebijakan Nasional														
			Jumlah Dokumen Kebijakan Teknis di Bidang Pendaftaran Penduduk Berdasarkan Kebijakan Nasional yang Ditetapkan				11 Dokumen	257.778.438,00	Semua Kota/Kab, Semua Kecamatan, Semua Kel/Desa	PENDAPATAN ASLI DAERAH (PAD)	-	5 - Ketenter aman dan Ketertiban Umum	-		0,00	DINAS SOSIAL, KEPENDUDUKAN DAN PENCATATAN SIPIL
			Jumlah Dokumen Kebijakan Teknis di Bidang Pendaftaran Penduduk Berdasarkan Kebijakan Nasional yang Ditetapkan				6 Dokumen	275.152.382,00	Semua Kota/Kab, Semua Kecamatan, Semua Kel/Desa	PENDAPATAN ASLI DAERAH (PAD)	-	5 - Ketenter aman dan Ketertiban Umum	-		0,00	DINAS SOSIAL, KEPENDUDUKAN DAN PENCATATAN SIPIL
	2.12.02.1.02	Penyelenggaraan Pendaftaran Kependudukan	Persentase penyelenggraan pendaftaran penduduk	-			75 persen	299.496.857,00			-	5 - Ketenter aman dan Ketertiban Umum	-	-	0,00	DINAS SOSIAL, KEPENDUDUKAN DAN PENCATATAN SIPIL
	2.12.02.1.02.0001	Fasilitasi Terkait Pendaftaran Penduduk														
			Jumlah Laporan Hasil Fasilitasi Pendaftaran Penduduk				11 Laporan	299.496.857,00	Semua Kota/Kab, Semua Kecamatan, Semua Kel/Desa	PENDAPATAN ASLI DAERAH (PAD)	-	5 - Ketenter aman dan Ketertiban Umum	-		0,00	DINAS SOSIAL, KEPENDUDUKAN DAN PENCATATAN SIPIL
	2.12.02.1.03	Pembinaan dan Pengawasan Penyelenggaraan Pendaftaran Kependudukan	Persentase pelayanan pendaftaran penduduk dari kab/kota	-			99 persen	475.848.238,00			-	5 - Ketenter aman dan Ketertiban Umum	-	-	0,00	DINAS SOSIAL, KEPENDUDUKAN DAN PENCATATAN SIPIL
	2.12.02.1.03.0002	Bimbingan Teknis terkait Pendaftaran Penduduk														
			Jumlah Laporan Hasil Bimbingan Teknis Terkait Pendaftaran Penduduk				2 Laporan	475.848.238,00	Semua Kota/Kab, Semua Kecamatan, Semua Kel/Desa	PENDAPATAN ASLI DAERAH (PAD)	-	5 - Ketenter aman dan Ketertiban Umum	-		0,00	DINAS SOSIAL, KEPENDUDUKAN DAN PENCATATAN SIPIL
2.	2.12.03	PROGRAM PENCATATAN SIPIl	Persentase Pemenuhan Pencatatan Sipil	-			97 persen	590.897.801,00						-	0,00	

NO	KODE	URUSAN / BIDANG URUSAN / PROGRAM / KEGIATAN / SUB KEGIATAN	INDIKATOR PROGRAM / KEGIATAN / SUB KEGIATAN	TARGET AKHIR PERIODE RENSTRA OPD	REALISASI CAPAIAN RENJA OPD TAHUN 2022	PRAKIRAAN CAPAIAN TARGET RENJA OPD TAHUN 2023	CAPAIAN KINERJA DAN KERANGKA PENDANAAN						KELOMPOK SASARAN	PRAKIRAAN MAJU RENCANA TAHUN 2025		PERANGKAT DAERAH PENANGGUNG JAWAB
							TARGET 2024	PAGU INDIKATIF (Rp)	LOKASI	SUMBER DANA	PRIORITAS			TARGET	PAGU INDIKATIF (Rp)	
											NASIONAL	DAERAH				
1	2	3	4	5	6	7	8	9	10	11	12	13	14	15	16	17
	2.12.03.1.02	Penyelenggaraan Pencatatan Sipil di Provinsi	<i>Persentase penyelenggaraan pencataan sipil</i>	-			75 persen	314.270.351,00			-	5 - Ketenter aman dan Ketertiban Umum	-	-	0,00	DINAS SOSIAL, KEPENDUDUKAN DAN PENCATATAN SIPIL
	2.12.03.1.02.0001	Fasilitasi terkait Pencatatan Sipil														
			<i>Jumlah Laporan Hasil Fasilitasi Pencatatan Sipil</i>				11 Laporan	314.270.351,00	Semua Kota/Kab, Semua Kecamatan, Semua Kel/Desa	PENDAPATAN ASLI DAERAH (PAD)	-	5 - Ketenter aman dan Ketertiban Umum	-		0,00	DINAS SOSIAL, KEPENDUDUKAN DAN PENCATATAN SIPIL
	2.12.03.1.03	Pemberian Konsultasi Penyelenggaraan Pencatatan Sipil	<i>Persentase pemberian konsultasi penyelenggaraan pencatatan sipil</i>	-			97 persen	276.627.450,00			-	5 - Ketenter aman dan Ketertiban Umum	-	-	0,00	DINAS SOSIAL, KEPENDUDUKAN DAN PENCATATAN SIPIL
	2.12.03.1.03.0002	Bimbingan Teknis terkait Pencatatan Sipil														
			<i>Jumlah Laporan Hasil Bimbingan Teknis Terkait Pencatatan Sipil</i>				2 Laporan	276.627.450,00	Semua Kota/Kab, Semua Kecamatan, Semua Kel/Desa	PENDAPATAN ASLI DAERAH (PAD)	-	5 - Ketenter aman dan Ketertiban Umum	-		0,00	DINAS SOSIAL, KEPENDUDUKAN DAN PENCATATAN SIPIL
3.	2.12.04	PROGRAM PENGELOLAAN INFORMASI ADMINISTRASI KEPENDUDUKAN	<b><i>Persentase Pengelolaan Administrasi Kependudukan</i></b>	-			80 persen	1.267.274.875,00						-	0,00	
	2.12.04.1.02	Penyelenggaraan Pengelolaan Informasi Administrasi Kependudukan Provinsi	<i>Persentase penyelenggaraan pengelolaan informasi administrasi kependudukan provinsi</i>	-			80 persen	518.025.570,00			-	5 - Ketenter aman dan Ketertiban Umum	-	-	0,00	DINAS SOSIAL, KEPENDUDUKAN DAN PENCATATAN SIPIL
	2.12.04.1.02.0001	Fasilitasi terkait Pengelolaan Informasi Administrasi Kependudukan														
			<i>Jumlah Laporan Hasil Fasilitasi Penyelenggaraan Urusan Administrasi Kependudukan</i>				11 Laporan	339.622.730,00	Semua Kota/Kab, Semua Kecamatan, Semua Kel/Desa	PENDAPATAN ASLI DAERAH (PAD)	-	5 - Ketenter aman dan Ketertiban Umum	-		0,00	DINAS SOSIAL, KEPENDUDUKAN DAN PENCATATAN SIPIL
	2.12.04.1.02.0005	Penyelenggaraan Pemanfaatan Data Kependudukan														
			<i>Jumlah Dokumen Hasil pemanfaatan data kependudukan</i>				0 Dokumen	178.402.840,00	Semua Kota/Kab, Semua Kecamatan, Semua Kel/Desa	PENDAPATAN ASLI DAERAH (PAD)	-	5 - Ketenter aman dan Ketertiban Umum	-		0,00	DINAS SOSIAL, KEPENDUDUKAN DAN PENCATATAN SIPIL
	2.12.04.1.03	Pembinaan dan Pengawasan Pengelolaan Informasi Administrasi Kependudukan Provinsi	<i>Persentase pembinaan dan pengawasan yang dilaksanakan</i>	-			80 persen	749.249.305,00			-	5 - Ketenter aman dan Ketertiban Umum	-	-	0,00	DINAS SOSIAL, KEPENDUDUKAN DAN PENCATATAN SIPIL
	2.12.04.1.03.0001	Pembinaan dan Pengawasan terkait Pengelolaan Informasi Administrasi Kependudukan														

NO	KODE	URUSAN / BIDANG URUSAN / PROGRAM / KEGIATAN / SUB KEGIATAN	INDIKATOR PROGRAM / KEGIATAN / SUB KEGIATAN	TARGET AKHIR PERIODE RENSTRA OPD	REALISASI CAPAIAN RENJA OPD TAHUN 2022	PRAKIRAAN CAPAIAN TARGET RENJA OPD TAHUN 2023	CAPAIAN KINERJA DAN KERANGKA PENDANAAN						KELOMPOK SASARAN	PRAKIRAAN MAJU RENCANA TAHUN 2025		PERANGKAT DAERAH PENANGGUNG JAWAB
							TARGET 2024	PAGU INDIKATIF (Rp)	LOKASI	SUMBER DANA	PRIORITAS			TARGET	PAGU INDIKATIF (Rp)	
											NASIONAL	DAERAH				
1	2	3	4	5	6	7	8	9	10	11	12	13	14	15	16	17
			Jumlah Laporan Hasil Pembinaan dan Pengawasan terkait Pengelolaan Informasi Administrasi Kependudukan				11 Laporan	374.168.305,00	Semua Kota/Kab, Semua Kecamatan, Semua Kel/Desa	PENDAPATAN ASLI DAERAH (PAD)	-	5 - Ketenter aman dan Ketertiban Umum	-		0,00	DINAS SOSIAL, KEPENDUDUKAN DAN PENCATATAN SIPIL
	2.12.04.1.03.0002	Bimbingan Teknis Terkait Pengelolaan Informasi Administrasi Kependudukan dan Pendayagunaan Data Kependudukan														
			Jumlah Sumber Daya Manusia yang Mengikuti Bimbingan Teknis Terkait Pengelolaan Informasi Administrasi Kependudukan dan Pendayagunaan Data Kependudukan				0 Orang	375.081.000,00	Semua Kota/Kab, Semua Kecamatan, Semua Kel/Desa	PENDAPATAN ASLI DAERAH (PAD)	-	5 - Ketenter aman dan Ketertiban Umum	-		0,00	DINAS SOSIAL, KEPENDUDUKAN DAN PENCATATAN SIPIL
4.	2.12.05	PROGRAM PENGELOLAAN PROFIL KEPENDUDUKAN	Persentase Pengeluaran Profil kependudukan	-			100 persen	70.043.120,00						-	0,00	
	2.12.05.1.01	Penyediaan Profil Kependudukan	Persentase pemenuhan info profil kependudukan	-			100 persen	70.043.120,00			-	5 - Ketenter aman dan Ketertiban Umum	-	-	0,00	DINAS SOSIAL, KEPENDUDUKAN DAN PENCATATAN SIPIL
	2.12.05.1.01.0002	Penyusunan Profil Data Perkembangan dan Proyeksi kependudukan serta Kebutuhan yang lain														
			Jumlah Dokumen Profil Data Perkembangan dan Proyeksi Kependudukan Serta Kebutuhan Lain yang tersusun				1 Dokumen	70.043.120,00	Semua Kota/Kab, Semua Kecamatan, Semua Kel/Desa	PENDAPATAN ASLI DAERAH (PAD)	-	5 - Ketenter aman dan Ketertiban Umum	-		0,00	DINAS SOSIAL, KEPENDUDUKAN DAN PENCATATAN SIPIL
		DINAS TENAGA KERJA DAN TRANSMIGRASI						25.914.417.531,00							28.705.859.282,00	
	2	URUSAN PEMERINTAHAN WAJIB YANG TIDAK BERKAITAN DENGAN PELAYANAN DASAR						24.683.583.013,00							27.351.941.313,00	
	2.07	URUSAN PEMERINTAHAN BIDANG TENAGA KERJA						24.683.583.013,00							27.351.941.313,00	
1.	2.07.01	PROGRAM PENUNJANG URUSAN PEMERINTAHAN DAERAH PROVINSI	Nilai Sakip	-			66 indeks	20.409.497.358,00						-	22.450.447.093,00	
	2.07.01.1.01	Perencanaan, Penganggaran, dan Evaluasi Kinerja Perangkat Daerah	Jumlah Dokumen	-			1 Dokumen	264.135.232,00			-	2 - Pemb anun Sumber Daya Manusia	-	-	290.548.755,00	DINAS TENAGA KERJA DAN TRANSMIGRASI
	2.07.01.1.01.0001	Penyusunan Dokumen Perencanaan Perangkat Daerah														
			Jumlah Dokumen Perencanaan Perangkat Daerah				1 Dokumen	99.999.882,00	Semua Kota/Kab, Semua Kecamatan, Semua Kel/Desa	PENDAPATAN ASLI DAERAH (PAD)	-	2 - Pemb anun Sumber Daya Manusia	-		109.999.870,00	DINAS TENAGA KERJA DAN TRANSMIGRASI
	2.07.01.1.01.0006	Koordinasi dan Penyusunan Laporan Capaian Kinerja dan Ikhtisar Realisasi Kinerja SKPD														

NO	KODE	URUSAN / BIDANG URUSAN / PROGRAM / KEGIATAN / SUB KEGIATAN	INDIKATOR PROGRAM / KEGIATAN / SUB KEGIATAN	TARGET AKHIR PERIODE RENSTRA OPD	REALISASI CAPAIAN RENJA OPD TAHUN 2022	PRAKIRAAN CAPAIAN TARGET RENJA OPD TAHUN 2023	CAPAIAN KINERJA DAN KERANGKA PENDANAAN						KELOMPOK SASARAN	PRAKIRAAN MAJU RENCANA TAHUN 2025		PERANGKAT DAERAH PENANGGUNG JAWAB
							TARGET 2024	PAGU INDIKATIF (Rp)	LOKASI	SUMBER DANA	PRIORITAS			TARGET	PAGU INDIKATIF (Rp)	
											NASIONAL	DAERAH				
1	2	3	4	5	6	7	8	9	10	11	12	13	14	15	16	17
			Jumlah Laporan Capaian Kinerja dan Ikhtisar Realisasi Kinerja SKPD dan Laporan Hasil Koordinasi Penyusunan Laporan Capaian Kinerja dan Ikhtisar Realisasi Kinerja SKPD				4 Laporan	164.135.350,00	Semua Kota/Kab, Semua Kecamatan, Semua Kel/Desa	PENDAPATAN ASLI DAERAH (PAD)	-	2 - Pembangunan Sumber Daya Manusia	-		180.548.885,00	DINAS TENAGA KERJA DAN TRANSMIGRASI
	2.07.01.1.02	Administrasi Keuangan Perangkat Daerah	-	-			-	18.356.339.434,00			-	2 - Pembangunan Sumber Daya Manusia	-	-	20.191.973.377,00	DINAS TENAGA KERJA DAN TRANSMIGRASI
	2.07.01.1.02.0001	Penyediaan Gaji dan Tunjangan ASN														
			Jumlah Orang yang Menerima Gaji dan Tunjangan ASN				0 Orang/ Bulan	18.356.339.434,00	Semua Kota/Kab, Semua Kecamatan, Semua Kel/Desa	PENDAPATAN ASLI DAERAH (PAD)	-	2 - Pembangunan Sumber Daya Manusia	-		20.191.973.377,00	DINAS TENAGA KERJA DAN TRANSMIGRASI
	2.07.01.1.05	Administrasi Kepegawaian Perangkat Daerah	Jumlah Pegawai berdasarkan tugas dan fungsi yang mengikuti pendidikan dan pelatihan	-			50 orang	27.000.000,00			-	2 - Pembangunan Sumber Daya Manusia	-	-	29.700.000,00	DINAS TENAGA KERJA DAN TRANSMIGRASI
	2.07.01.1.05.0009	Pendidikan dan Pelatihan Pegawai Berdasarkan Tugas dan Fungsi														
			Jumlah Pegawai Berdasarkan Tugas dan Fungsi yang Mengikuti Pendidikan dan Pelatihan				0 Orang	27.000.000,00	Semua Kota/Kab, Semua Kecamatan, Semua Kel/Desa	PENDAPATAN ASLI DAERAH (PAD)	-	2 - Pembangunan Sumber Daya Manusia	-		29.700.000,00	DINAS TENAGA KERJA DAN TRANSMIGRASI
	2.07.01.1.06	Administrasi Umum Perangkat Daerah	Jumlah Penyediaan peralatan dan perlengkapan kantor	-			1 Paket	321.525.742,00			-	2 - Pembangunan Sumber Daya Manusia	-	-	353.678.316,00	DINAS TENAGA KERJA DAN TRANSMIGRASI
	2.07.01.1.06.0001	Penyediaan Komponen Instalasi Listrik/Penerangan Bangunan Kantor														
			Jumlah Paket Komponen Instalasi Listrik/Penerangan Bangunan Kantor yang Disediakan				1 Paket	13.282.500,00	Semua Kota/Kab, Semua Kecamatan, Semua Kel/Desa	PENDAPATAN ASLI DAERAH (PAD)	-	2 - Pembangunan Sumber Daya Manusia	-		14.610.750,00	DINAS TENAGA KERJA DAN TRANSMIGRASI
	2.07.01.1.06.0002	Penyediaan Peralatan dan Perlengkapan Kantor														
			Jumlah Paket Peralatan dan Perlengkapan Kantor yang Disediakan				1 Paket	63.778.242,00	Semua Kota/Kab, Semua Kecamatan, Semua Kel/Desa	PENDAPATAN ASLI DAERAH (PAD)	-	2 - Pembangunan Sumber Daya Manusia	-		70.156.066,00	DINAS TENAGA KERJA DAN TRANSMIGRASI
	2.07.01.1.06.0004	Penyediaan Bahan Logistik Kantor														

NO	KODE	URUSAN / BIDANG URUSAN / PROGRAM / KEGIATAN / SUB KEGIATAN	INDIKATOR PROGRAM / KEGIATAN / SUB KEGIATAN	TARGET AKHIR PERIODE RENSTRA OPD	REALISASI CAPAIAN RENJA OPD TAHUN 2022	PRAKIRAAN CAPAIAN TARGET RENJA OPD TAHUN 2023	CAPAIAN KINERJA DAN KERANGKA PENDANAAN						KELOMPOK SASARAN	PRAKIRAAN MAJU RENCANA TAHUN 2025		PERANGKAT DAERAH PENANGGUNG JAWAB
							TARGET 2024	PAGU INDIKATIF (Rp)	LOKASI	SUMBER DANA	PRIORITAS			TARGET	PAGU INDIKATIF (Rp)	
											NASIONAL	DAERAH				
1	2	3	4	5	6	7	8	9	10	11	12	13	14	15	16	17
			Jumlah Paket Bahan Logistik Kantor yang Disediakan				1 Paket	8.315.000,00	Semua Kota/Kab, Semua Kecamatan, Semua Kel/Desa	PENDAPATAN ASLI DAERAH (PAD)	-	2 - Pembangunan Sumber Daya Manusia	-		9.146.500,00	DINAS TENAGA KERJA DAN TRANSMIGRASI
	2.07.01.1.06.0005	Penyediaan Barang Cetakan dan Penggandaan														
			Jumlah Paket Barang Cetakan dan Penggandaan yang Disediakan				1 Paket	36.150.000,00	Semua Kota/Kab, Semua Kecamatan, Semua Kel/Desa	PENDAPATAN ASLI DAERAH (PAD)	-	2 - Pembangunan Sumber Daya Manusia	-		39.765.000,00	DINAS TENAGA KERJA DAN TRANSMIGRASI
	2.07.01.1.06.0009	Penyelenggaraan Rapat Koordinasi dan Konsultasi SKPD														
			Jumlah Laporan Penyelenggaraan Rapat Koordinasi dan Konsultasi SKPD				1 Laporan	200.000.000,00	Semua Kota/Kab, Semua Kecamatan, Semua Kel/Desa	PENDAPATAN ASLI DAERAH (PAD)	-	2 - Pembangunan Sumber Daya Manusia	-		220.000.000,00	DINAS TENAGA KERJA DAN TRANSMIGRASI
	2.07.01.1.07	Pengadaan Barang Milik Daerah Penunjang Urusan Pemerintah Daerah	Jumlh Pengadaaan barang dan Jasa	-			1 Paket	140.489.000,00			-	2 - Pembangunan Sumber Daya Manusia	-	-	154.537.900,00	DINAS TENAGA KERJA DAN TRANSMIGRASI
	2.07.01.1.07.0005	Pengadaan Mebel														
			Jumlah Paket Mebel yang Disediakan				1 Paket	6.080.000,00	Semua Kota/Kab, Semua Kecamatan, Semua Kel/Desa	PENDAPATAN ASLI DAERAH (PAD)	-	2 - Pembangunan Sumber Daya Manusia	-		6.688.000,00	DINAS TENAGA KERJA DAN TRANSMIGRASI
	2.07.01.1.07.0006	Pengadaan Peralatan dan Mesin Lainnya														
			Jumlah Unit Peralatan dan Mesin Lainnya yang Disediakan				3 Unit	56.394.600,00	Semua Kota/Kab, Semua Kecamatan, Semua Kel/Desa	PENDAPATAN ASLI DAERAH (PAD)	-	2 - Pembangunan Sumber Daya Manusia	-		62.034.060,00	DINAS TENAGA KERJA DAN TRANSMIGRASI
	2.07.01.1.07.0010	Pengadaan Sarana dan Prasarana Gedung Kantor atau Bangunan Lainnya														
			Jumlah Unit Sarana dan Prasarana Gedung Kantor atau Bangunan Lainnya yang Disediakan				1 Unit	78.014.400,00	Semua Kota/Kab, Semua Kecamatan, Semua Kel/Desa	PENDAPATAN ASLI DAERAH (PAD)	-	2 - Pembangunan Sumber Daya Manusia	-		85.815.840,00	DINAS TENAGA KERJA DAN TRANSMIGRASI
	2.07.01.1.08	Penyediaan Jasa Penunjang Urusan Pemerintahan Daerah	Jasa Penunjang Urusan Pemerintah Daerah	-			1 Paket	795.801.200,00			-	2 - Pembangunan Sumber Daya Manusia	-	-	875.381.320,00	DINAS TENAGA KERJA DAN TRANSMIGRASI

NO	KODE	URUSAN / BIDANG URUSAN / PROGRAM / KEGIATAN / SUB KEGIATAN	INDIKATOR PROGRAM / KEGIATAN / SUB KEGIATAN	TARGET AKHIR PERIODE RENSTRA OPD	REALISASI CAPAIAN RENJA OPD TAHUN 2022	PRAKIRAAN CAPAIAN TARGET RENJA OPD TAHUN 2023	CAPAIAN KINERJA DAN KERANGKA PENDANAAN						KELOMPOK SASARAN	PRAKIRAAN MAJU RENCANA TAHUN 2025		PERANGKAT DAERAH PENANGGUNG JAWAB
							TARGET 2024	PAGU INDIKATIF (Rp)	LOKASI	SUMBER DANA	PRIORITAS			TARGET	PAGU INDIKATIF (Rp)	
											NASIONAL	DAERAH				
1	2	3	4	5	6	7	8	9	10	11	12	13	14	15	16	17
	2.07.01.1.08.0002	Penyediaan Jasa Komunikasi, Sumber Daya Air dan Listrik														
			Jumlah Laporan Penyediaan Jasa Komunikasi, Sumber Daya Air dan Listrik yang Disediakan				1 Laporan	333.269.600,00	Semua Kota/Kab, Semua Kecamatan, Semua Kel/Desa	PENDAPATAN ASLI DAERAH (PAD)	-	2 - Pemban gunan Sumber Daya Manusia	-		366.596.560,00	DINAS TENAGA KERJA DAN TRANSMIGRASI
	2.07.01.1.08.0004	Penyediaan Jasa Pelayanan Umum Kantor														
			Jumlah Laporan Penyediaan Jasa Pelayanan Umum Kantor yang Disediakan				1 Laporan	462.531.600,00	Semua Kota/Kab, Semua Kecamatan, Semua Kel/Desa	PENDAPATAN ASLI DAERAH (PAD)	-	2 - Pemban gunan Sumber Daya Manusia	-		508.784.760,00	DINAS TENAGA KERJA DAN TRANSMIGRASI
	2.07.01.1.09	Pemeliharaan Barang Milik Daerah Penunjang Urusan Pemerintahan Daerah	Jumlah pemeliharaan barang milik Daerah	-			1 Paket	504.206.750,00			-	2 - Pemban gunan Sumber Daya Manusia	-	-	554.627.425,00	DINAS TENAGA KERJA DAN TRANSMIGRASI
	2.07.01.1.09.0001	Penyediaan Jasa Pemeliharaan, Biaya Pemeliharaan dan Pajak Kendaraan Perorangan Dinas atau Kendaraan Dinas Jabatan														
			Jumlah Kendaraan Perorangan Dinas atau Kendaraan Dinas Jabatan yang Dipelihara dan Dibayarkan Pajaknya				20 Unit	282.008.350,00	Semua Kota/Kab, Semua Kecamatan, Semua Kel/Desa	PENDAPATAN ASLI DAERAH (PAD)	-	2 - Pemban gunan Sumber Daya Manusia	-		310.209.185,00	DINAS TENAGA KERJA DAN TRANSMIGRASI
	2.07.01.1.09.0006	Pemeliharaan Peralatan dan Mesin Lainnya														
			Jumlah Peralatan dan Mesin Lainnya yang Dipelihara				3 Unit	36.714.800,00	Semua Kota/Kab, Semua Kecamatan, Semua Kel/Desa	PENDAPATAN ASLI DAERAH (PAD)	-	2 - Pemban gunan Sumber Daya Manusia	-		40.386.280,00	DINAS TENAGA KERJA DAN TRANSMIGRASI
	2.07.01.1.09.0009	Pemeliharaan/Rehabilitasi Gedung Kantor dan Bangunan Lainnya														
			Jumlah Gedung Kantor dan Bangunan Lainnya yang Dipelihara/Direhabilitasi				1 Unit	185.483.600,00	Semua Kota/Kab, Semua Kecamatan, Semua Kel/Desa	PENDAPATAN ASLI DAERAH (PAD)	-	2 - Pemban gunan Sumber Daya Manusia	-		204.031.960,00	DINAS TENAGA KERJA DAN TRANSMIGRASI
2.	2.07.02	PROGRAM PERENCANAAN TENAGA KERJA	Persentase layanan RTKD Persentase Pelayanan Rencana Tenaga Kerja Daerah (RTKD)	-			100 Persen 100 %	70.781.850,00						-	77.860.035,00	
	2.07.02.1.01	Penyusunan Rencana Tenaga Kerja (RTK)	Persentase Tersusun Dokumen RTKD	-			100 Persen	70.781.850,00			-	2 - Pemban gunan Sumber Daya Manusia	-	-	77.860.035,00	DINAS TENAGA KERJA DAN TRANSMIGRASI
	2.07.02.1.01.0004	Fasilitasi Penyusunan Rencana Tenaga Kerja Mikro														

NO	KODE	URUSAN / BIDANG URUSAN / PROGRAM / KEGIATAN / SUB KEGIATAN	INDIKATOR PROGRAM / KEGIATAN / SUB KEGIATAN	TARGET AKHIR PERIODE RENSTRA OPD	REALISASI CAPAIAN RENJA OPD TAHUN 2022	PRAKIRAAN CAPAIAN TARGET RENJA OPD TAHUN 2023	CAPAIAN KINERJA DAN KERANGKA PENDANAAN						KELOMPOK SASARAN	PRAKIRAAN MAJU RENCANA TAHUN 2025		PERANGKAT DAERAH PENANGGUNG JAWAB
							TARGET 2024	PAGU INDIKATIF (Rp)	LOKASI	SUMBER DANA	PRIORITAS			TARGET	PAGU INDIKATIF (Rp)	
											NASIONAL	DAERAH				
1	2	3	4	5	6	7	8	9	10	11	12	13	14	15	16	17
			Jumlah SDM Kabupaten/Kota yang membidangi ketenagakerjaan mampu menjadi fasilitator Penyusunan RTK Mikro				0 Orang	70.781.850,00	Semua Kota/Kab, Semua Kecamatan, Semua Kel/Desa	PENDAPATAN ASLI DAERAH (PAD)	-	2 - Pemban gunan Sumber Daya Manusia	-		77.860.035,00	DINAS TENAGA KERJA DAN TRANSMIGRASI
3.	2.07.03	PROGRAM PELATIHAN KERJA DAN PRODUKTIVITAS TENAGA KERJA	Persentase tenaga kerja yang dilatih dan bersertifikasi kompetensi Persentase tenaga kerja yang dilatih dan bersertifikasi kompetensi	-			5,30 % 5.40 Persen	1.108.771.844,00						-	1.219.649.028,00	
	2.07.03.1.01	Pelaksanaan Latihan Kerja Berdasarkan Klaster Kompetensi	Pelaksanaan kegiatan pelatihan berbasis kompetensi dan koordinasi lintas lembaga Pelaksanaan Kegiatan Pelatihan Berbasis Kompetensi dan Koordinasi Lintas Lembaga	-			6 Kegiatan 6 kegiatan	971.025.880,00			-	2 - Pemban gunan Sumber Daya Manusia	-	-	1.068.128.468,00	DINAS TENAGA KERJA DAN TRANSMIGRASI
	2.07.03.1.01.0001	Proses Pelaksanaan Pendidikan dan Pelatihan Keterampilan bagi Pencari Kerja Berdasarkan Klaster Kompetensi														
			Jumlah Tenaga Kerja yang Mendapat Pelatihan Berbasis kompetensi Pada Tahun n				1074 Orang	800.889.424,00	Semua Kota/Kab, Semua Kecamatan, Semua Kel/Desa	PENDAPATAN ASLI DAERAH (PAD)	-	2 - Pemban gunan Sumber Daya Manusia	-		880.978.366,00	DINAS TENAGA KERJA DAN TRANSMIGRASI
	2.07.03.1.01.0002	Koordinasi Lintas Lembaga dan Kerja Sama Dengan Sektor Swasta untuk Penyediaan Instruktur serta Sarana dan Prasarana Lembaga Pelatihan Kerja														
			Jumlah Kesepakatan/Koordinasi dalam rangka Optimalisasi Kapasitas Instruktur dan Peningkatan Sarana Prasarana Pelatihan Vokasi dan Produktivitas pada Tahun n				1 Lembaga	170.136.456,00	Semua Kota/Kab, Semua Kecamatan, Semua Kel/Desa	PENDAPATAN ASLI DAERAH (PAD)	-	2 - Pemban gunan Sumber Daya Manusia	-		187.150.102,00	DINAS TENAGA KERJA DAN TRANSMIGRASI
	2.07.03.1.04	Pengukuran Produktivitas Tingkat Daerah Provinsi	Pelaksanaan pengukuran kompetensi dan produktifitas tenaga kerja Pelaksanaan Pengukuran Kompetensi dan Produktivitas Tenaga Kerja	-			1 Kegiatan 1 kegiatan	137.745.964,00			-	2 - Pemban gunan Sumber Daya Manusia	-	-	151.520.560,00	DINAS TENAGA KERJA DAN TRANSMIGRASI
	2.07.03.1.04.0001	Pengukuran Kompetensi dan Produktivitas Tenaga Kerja														
			Jumlah Dokumen Hasil Pengukuran Produktivitas dan daya saing Tenaga Kerja di Tingkat daerah				1 Dokumen	137.745.964,00	Semua Kota/Kab, Semua Kecamatan, Semua Kel/Desa	PAJAK DAERAH	-	2 - Pemban gunan Sumber Daya Manusia	-		151.520.560,00	DINAS TENAGA KERJA DAN TRANSMIGRASI
4.	2.07.04	PROGRAM PENEMPATAN TENAGA KERJA	persentase tenaga kerja terdaftar yang ditempatkan Persentase tenaga kerja terdaftar yang ditempatkan	-			30 % 30.40 Persen	1.643.787.986,00						-	2.008.166.784,00	



NO	KODE	URUSAN / BIDANG URUSAN / PROGRAM / KEGIATAN / SUB KEGIATAN	INDIKATOR PROGRAM / KEGIATAN / SUB KEGIATAN	TARGET AKHIR PERIODE RENSTRA OPD	REALISASI CAPAIAN RENJA OPD TAHUN 2022	PRAKIRAAN CAPAIAN TARGET RENJA OPD TAHUN 2023	CAPAIAN KINERJA DAN KERANGKA PENDANAAN						KELOMPOK SASARAN	PRAKIRAAN MAJU RENCANA TAHUN 2025		PERANGKAT DAERAH PENANGGUNG JAWAB
							TARGET 2024	PAGU INDIKATIF (Rp)	LOKASI	SUMBER DANA	PRIORITAS			TARGET	PAGU INDIKATIF (Rp)	
											NASIONAL	DAERAH				
1	2	3	4	5	6	7	8	9	10	11	12	13	14	15	16	17
	2.07.04.1.01	Pelayanan Antar Kerja Lintas Daerah Kabupaten/Kota	Jumlah pelayanan layanan antar kerja	-			1 Kegiatan	1.397.972.868,00			-	2 - Pembangun an Sumber Daya Manusia	-	-	1.737.770.154,00	DINAS TENAGA KERJA DAN TRANSMIGRASI
	2.07.04.1.01.0001	Penyediaan Sumber Daya Pelayanan Antar Kerja														
			Jumlah SDM Pelayanan Antar Kerja yang Tersedia dan/atau Ditingkatkan Kompetensinya				100 Orang	489.943.564,00	Semua Kota/Kab, Semua Kecamatan, Semua Kel/Desa	PENDAPATAN ASLI DAERAH (PAD)	-	2 - Pembangun an Sumber Daya Manusia	-		538.937.920,00	DINAS TENAGA KERJA DAN TRANSMIGRASI
	2.07.04.1.01.0002	Pelayanan Antar Kerja														
			Jumlah Tenaga Kerja yang ditempatkan Melalui layanan AKAD, AKL dan ULD				5000 Orang	200.000.000,00	Semua Kota/Kab, Semua Kecamatan, Semua Kel/Desa	PENDAPATAN ASLI DAERAH (PAD)	-	2 - Pembangun an Sumber Daya Manusia	-		356.247.034,00	DINAS TENAGA KERJA DAN TRANSMIGRASI
	2.07.04.1.01.0005	Perluasan Kesempatan Kerja														
			Jumlah Tenaga Kerja yang Diberdayakan Melalui Program Perluasan Kesempatan Kerja				100 Orang	584.168.364,00	Semua Kota/Kab, Semua Kecamatan, Semua Kel/Desa	PENDAPATAN ASLI DAERAH (PAD)	-	2 - Pembangun an Sumber Daya Manusia	-		642.585.200,00	DINAS TENAGA KERJA DAN TRANSMIGRASI
	2.07.04.1.01.0006	Penyelenggaraan Unit Layanan Disabilitas Ketenagakerjaan														
			Jumlah tenaga kerja disabilitas yang mendapatkan fasilitas layanan ULD				10 Orang	123.860.940,00	Kota Jambi, Semua Kecamatan, Semua Kel/Desa	PENDAPATAN ASLI DAERAH (PAD)	-	2 - Pembangun an Sumber Daya Manusia	-		200.000.000,00	DINAS TENAGA KERJA DAN TRANSMIGRASI
	2.07.04.1.04	Pelindungan PMI (Pra dan Purna Penempatan) di Daerah Provinsi	Jumlah calon PMI (PMI/PMI) yang terlindungi	-			50 Orang	245.815.118,00			-	2 - Pembangun an Sumber Daya Manusia	-	-	270.396.630,00	DINAS TENAGA KERJA DAN TRANSMIGRASI
	2.07.04.1.04.0001	Peningkatan Pelindungan dan Kompetensi Calon Pekerja Migran Indonesia (PMI)/Pekerja Migran Indonesia (PMI)														
			Jumlah CPMI/PMI yang Dilindungi dan Ditingkatkan Kompetensinya				200 Orang	245.815.118,00	Semua Kota/Kab, Semua Kecamatan, Semua Kel/Desa	PENDAPATAN ASLI DAERAH (PAD)	-	2 - Pembangun an Sumber Daya Manusia	-		270.396.630,00	DINAS TENAGA KERJA DAN TRANSMIGRASI
5.	2.07.05	PROGRAM HUBUNGAN INDUSTRIAL	-	-			-	495.046.760,00						-	544.551.436,00	

NO	KODE	URUSAN / BIDANG URUSAN / PROGRAM / KEGIATAN / SUB KEGIATAN	INDIKATOR PROGRAM / KEGIATAN / SUB KEGIATAN	TARGET AKHIR PERIODE RENSTRA OPD	REALISASI CAPAIAN RENJA OPD TAHUN 2022	PRAKIRAAN CAPAIAN TARGET RENJA OPD TAHUN 2023	CAPAIAN KINERJA DAN KERANGKA PENDANAAN						KELOMPOK SASARAN	PRAKIRAAN MAJU RENCANA TAHUN 2025		PERANGKAT DAERAH PENANGGUNG JAWAB
							TARGET 2024	PAGU INDIKATIF (Rp)	LOKASI	SUMBER DANA	PRIORITAS			TARGET	PAGU INDIKATIF (Rp)	
											NASIONAL	DAERAH				
1	2	3	4	5	6	7	8	9	10	11	12	13	14	15	16	17
	2.07.05.1.02	Pencegahan dan Penyelesaian Perselisihan Hubungan Industrial, Mogok Kerja, dan Penutupan Perusahaan yang Berakibat/Berdampak pada Kepentingan di 1 (satu) Daerah Provinsi	-	-			-	256.589.600,00			-	2 - Pembangunan Sumber Daya Manusia	-	-	282.248.560,00	DINAS TENAGA KERJA DAN TRANSMIGRASI
	2.07.05.1.02.0004	Pelaksanaan Operasional Lembaga Kerja Sama Tripartit Daerah Provinsi														
			Jumlah LKS Tripartit yang Dibina				11 Lembaga	256.589.600,00	Semua Kota/Kab, Semua Kecamatan, Semua Kel/Desa	PENDAPATAN ASLI DAERAH (PAD)	-	2 - Pembangunan Sumber Daya Manusia	-		282.248.560,00	DINAS TENAGA KERJA DAN TRANSMIGRASI
	2.07.05.1.03	Penetapan Upah Minimum Provinsi (UMP), Upah Minimum Sektoral Provinsi (UMSP), Upah Minimum Kabupaten/Kota (UMK), dan Upah Minimum Sektoral Kabupaten/Kota (UMSK)	-	-			-	238.457.160,00			-	2 - Pembangunan Sumber Daya Manusia	-	-	262.302.876,00	DINAS TENAGA KERJA DAN TRANSMIGRASI
	2.07.05.1.03.0001	Penetapan Upah Minimum Provinsi (UMP)														
			Jumlah Penetapan UMP				5 Surat Keputusan	238.457.160,00	Semua Kota/Kab, Semua Kecamatan, Semua Kel/Desa	PENDAPATAN ASLI DAERAH (PAD)	-	2 - Pembangunan Sumber Daya Manusia	-		262.302.876,00	DINAS TENAGA KERJA DAN TRANSMIGRASI
6.	2.07.06	PROGRAM PENGAWASAN KETENAGAKERJAAN	-	-			-	955.697.215,00						-	1.051.266.937,00	
	2.07.06.1.01	Penyelenggaraan Pengawasan Ketenagakerjaan	-	-			-	955.697.215,00			-	2 - Pembangunan Sumber Daya Manusia	-	-	1.051.266.937,00	DINAS TENAGA KERJA DAN TRANSMIGRASI
	2.07.06.1.01.0001	Pengawasan Pelaksanaan Norma Kerja di Perusahaan														
			Jumlah Perusahaan yang Menerapkan Norma Ketenagakerjaan di Perusahaan (Termasuk Perusahaan yang Mempekerjakan TKA)				4000 Perusahaan	205.603.600,00	Semua Kota/Kab, Semua Kecamatan, Semua Kel/Desa	PENDAPATAN ASLI DAERAH (PAD)	-	2 - Pembangunan Sumber Daya Manusia	-		226.163.960,00	DINAS TENAGA KERJA DAN TRANSMIGRASI
	2.07.06.1.01.0002	Penegakan Hukum Ketenagakerjaan di Perusahaan														
			Jumlah Kasus Permasalahan Hukum yang Diselesaikan				3 Kasus	306.865.855,00	Semua Kota/Kab, Semua Kecamatan, Semua Kel/Desa	PENDAPATAN ASLI DAERAH (PAD)	-	2 - Pembangunan Sumber Daya Manusia	-		337.552.441,00	DINAS TENAGA KERJA DAN TRANSMIGRASI
	2.07.06.1.01.0003	Pelayanan Keselamatan dan Kesehatan Kerja di Perusahaan														

NO	KODE	URUSAN / BIDANG URUSAN / PROGRAM / KEGIATAN / SUB KEGIATAN	INDIKATOR PROGRAM / KEGIATAN / SUB KEGIATAN	TARGET AKHIR PERIODE RENSTRA OPD	REALISASI CAPAIAN RENJA OPD TAHUN 2022	PRAKIRAAN CAPAIAN TARGET RENJA OPD TAHUN 2023	CAPAIAN KINERJA DAN KERANGKA PENDANAAN						KELOMPOK SASARAN	PRAKIRAAN MAJU RENCANA TAHUN 2025		PERANGKAT DAERAH PENANGGUNG JAWAB
							TARGET 2024	PAGU INDIKATIF (Rp)	LOKASI	SUMBER DANA	PRIORITAS			TARGET	PAGU INDIKATIF (Rp)	
											NASIONAL	DAERAH				
1	2	3	4	5	6	7	8	9	10	11	12	13	14	15	16	17
			<i>Jumlah Perusahaan yang Menerapkan K3</i>				4000 Perusahaan	443.227.760,00	Semua Kota/Kab, Semua Kecamatan, Semua Kel/Desa	PENDAPATAN ASLI DAERAH (PAD)	-	2 - Pembangunan Sumber Daya Manusia	-		487.550.536,00	DINAS TENAGA KERJA DAN TRANSMIGRASI
	3	URUSAN PEMERINTAHAN PILIHAN						1.230.834.518,00							1.353.917.969,00	
	3.32	URUSAN PEMERINTAHAN BIDANG TRANSMIGRASI						1.230.834.518,00							1.353.917.969,00	
1.	3.32.02	PROGRAM Perencanaan KAWASAN TRANSMIGRASI	<i>Jumlah kawasan pemukiman Transmigrasi yang berkualitas</i>	-			1 Dok	251.367.044,00						-	276.503.748,00	
	3.32.02.1.01	Pencadangan Tanah untuk Kawasan Transmigrasi	<i>Calon Lokasi Transmigrasi yang Clear and Clean</i>	-			1 Dok	251.367.044,00			-	3 - Pembangunan Infra struktur Daerah	-	-	276.503.748,00	DINAS TENAGA KERJA DAN TRANSMIGRASI
	3.32.02.1.01.0004	Penatausahaan Pencadangan Tanah untuk Kawasan Transmigrasi														
			<i>Dokumen Usulan Pencadangan Tanah untuk Kawasan Transmigrasi</i>				1 Dokumen	251.367.044,00	Semua Kota/Kab, Semua Kecamatan, Semua Kel/Desa	PENDAPATAN ASLI DAERAH (PAD)	-	3 - Pembangunan Infra struktur Daerah	-		276.503.748,00	DINAS TENAGA KERJA DAN TRANSMIGRASI
2.	3.32.03	PROGRAM PEMBANGUNAN KAWASAN TRANSMIGRASI	<i>Persentase pemukiman dan kawasan serta masyarakat transmigrasi yang sejahtera</i>	-			45,08 Persen	528.140.684,00						-	580.954.752,00	
	3.32.03.1.01	Penataan Persebaran Penduduk yang Berasal dari Lintas Daerah Kabupaten/Kota dalam 1 (Satu) Daerah Provinsi	<i>Terlaksananya koordinasi dan sinkronisasi kerjasama pembangunan transmigrasi antar pemerintah daerah kabupaten/kota dalam 1 (satu) daerah</i>	-			1 kegiatan	528.140.684,00			-	3 - Pembangunan Infra struktur Daerah	-	-	580.954.752,00	DINAS TENAGA KERJA DAN TRANSMIGRASI
	3.32.03.1.01.0001	Koordinasi dan Sinkronisasi Kerjasama Pembangunan Transmigrasi Antar Pemerintah Daerah Kabupaten/kota dalam 1 (Satu) Daerah Provinsi														
			<i>Jumlah Laporan Hasil Koordinasi dan Sinkronisasi Kerjasama Pembangunan Transmigrasi Antar Pemerintah Daerah Kabupaten/Kota dalam 1 (Satu) Daerah Provinsi</i>				1 Laporan	528.140.684,00	Semua Kota/Kab, Semua Kecamatan, Semua Kel/Desa	PENDAPATAN ASLI DAERAH (PAD)	-	3 - Pembangunan Infra struktur Daerah	-		580.954.752,00	DINAS TENAGA KERJA DAN TRANSMIGRASI
3.	3.32.04	PROGRAM PENGEMBANGAN KAWASAN TRANSMIGRASI	<i>Jumlah areal yang dicadangkan untuk lokasi transmigrasi yang clear dan clean</i>	-			1 lokasi	451.326.790,00						-	496.459.469,00	
	3.32.04.1.01	Pengembangan Satuan Permukiman pada Tahap Pemantapan	<i>Terwujudnya Penguatan Instruktur Sosial Ekonomi dan Kelembagaan dalam rangka pemantapan satuan pemukiman</i>	-			1 SP	451.326.790,00			-	3 - Pembangunan Infra struktur Daerah	-	-	496.459.469,00	DINAS TENAGA KERJA DAN TRANSMIGRASI
	3.32.04.1.01.0002	Penguatan Infrastruktur Sosial, Ekonomi dan Kelembagaan dalam rangka Pemantapan Satuan Pemukiman														

NO	KODE	URUSAN / BIDANG URUSAN / PROGRAM / KEGIATAN / SUB KEGIATAN	INDIKATOR PROGRAM / KEGIATAN / SUB KEGIATAN	TARGET AKHIR PERIODE RENSTRA OPD	REALISASI CAPAIAN RENJA OPD TAHUN 2022	PRAKIRAAN CAPAIAN TARGET RENJA OPD TAHUN 2023	CAPAIAN KINERJA DAN KERANGKA PENDANAAN						KELOMPOK SASARAN	PRAKIRAAN MAJU RENCANA TAHUN 2025		PERANGKAT DAERAH PENANGGUNG JAWAB
							TARGET 2024	PAGU INDIKATIF (Rp)	LOKASI	SUMBER DANA	PRIORITAS			TARGET	PAGU INDIKATIF (Rp)	
											NASIONAL	DAERAH				
1	2	3	4	5	6	7	8	9	10	11	12	13	14	15	16	17
			Jumlah Satuan Permukiman yang Dikembangkan dalam Rangka Penguatan Infrastruktur Sosial, Ekonomi dan Kelembagaan				1 Satuan Permukiman	451.326.790,00	Semua Kota/Kab, Semua Kecamatan, Semua Kel/Desa	PENDAPATAN ASLI DAERAH (PAD)	-	3 - Pembangunan Infrastruktur Daerah	-		496.459.469,00	DINAS TENAGA KERJA DAN TRANSMIGRASI
		UPTD BALAI LATIHAN KERJA DAN PRODUKTIVITAS JAMBI						6.321.086.289,00							6.953.194.910,00	
	2	URUSAN PEMERINTAHAN WAJIB YANG TIDAK BERKAITAN DENGAN PELAYANAN DASAR						6.321.086.289,00							6.953.194.910,00	
	2.07	URUSAN PEMERINTAHAN BIDANG TENAGA KERJA						6.321.086.289,00							6.953.194.910,00	
1.	2.07.03	PROGRAM PELATIHAN KERJA DAN PRODUKTIVITAS TENAGA KERJA	-	-			-	6.321.086.289,00						-	6.953.194.910,00	
	2.07.03.1.01	Pelaksanaan Latihan Kerja Berdasarkan Klaster Kompetensi	-	-			-	6.321.086.289,00			-	2 - Pembangunan Sumber Daya Manusia	-	-	6.953.194.910,00	UPTD BALAI LATIHAN KERJA DAN PRODUKTIVITAS JAMBI
	2.07.03.1.01.0001	Proses Pelaksanaan Pendidikan dan Pelatihan Keterampilan bagi Pencari Kerja Berdasarkan Klaster Kompetensi														
			Jumlah Tenaga Kerja yang Mendapat Pelatihan Berbasis kompetensi Pada Tahun n				1360 Orang	6.321.086.289,00	Semua Kota/Kab, Semua Kecamatan, Semua Kel/Desa	PENDAPATAN ASLI DAERAH (PAD)	-	2 - Pembangunan Sumber Daya Manusia	-		6.953.194.910,00	UPTD BALAI LATIHAN KERJA DAN PRODUKTIVITAS JAMBI
		DINAS PEMBERDAYAAN PEREMPUAN, PERLINDUNGAN ANAK DAN PENGENDALIAN PENDUDUK						20.635.942.225,00							23.444.000.000,00	
	2	URUSAN PEMERINTAHAN WAJIB YANG TIDAK BERKAITAN DENGAN PELAYANAN DASAR						20.635.942.225,00							23.444.000.000,00	
	2.08	URUSAN PEMERINTAHAN BIDANG PEMBERDAYAAN PEREMPUAN DAN PERLINDUNGAN ANAK						13.970.101.960,00							16.144.000.000,00	
1.	2.08.01	PROGRAM PENUNJANG URUSAN PEMERINTAHAN DAERAH PROVINSI	NILAI SAKIP	-			A NILAI	11.805.550.330,00						-	13.694.000.000,00	
	2.08.01.1.01	Perencanaan, Penganggaran, dan Evaluasi Kinerja Perangkat Daerah	Jumlah dokumen perencanaan, penganggaran dan evfaluasi kinerja perangkat daerah yang disusun	-			1 dokumen	300.420.800,00			-	-	OPD	-	350.000.000,00	DINAS PEMBERDAYAAN PEREMPUAN, PERLINDUNGAN ANAK DAN PENGENDALIAN PENDUDUK
	2.08.01.1.01.0006	Koordinasi dan Penyusunan Laporan Capaian Kinerja dan Ikhtisar Realisasi Kinerja SKPD														

NO	KODE	URUSAN / BIDANG URUSAN / PROGRAM / KEGIATAN / SUB KEGIATAN	INDIKATOR PROGRAM / KEGIATAN / SUB KEGIATAN	TARGET AKHIR PERIODE RENSTRA OPD	REALISASI CAPAIAN RENJA OPD TAHUN 2022	PRAKIRAAN CAPAIAN TARGET RENJA OPD TAHUN 2023	CAPAIAN KINERJA DAN KERANGKA PENDANAAN						KELOMPOK SASARAN	PRAKIRAAN MAJU RENCANA TAHUN 2025		PERANGKAT DAERAH PENANGGUNG JAWAB
							TARGET 2024	PAGU INDIKATIF (Rp)	LOKASI	SUMBER DANA	PRIORITAS			TARGET	PAGU INDIKATIF (Rp)	
											NASIONAL	DAERAH				
1	2	3	4	5	6	7	8	9	10	11	12	13	14	15	16	17
			Jumlah Laporan Capaian Kinerja dan Ikhtisar Realisasi Kinerja SKPD dan Laporan Hasil Koordinasi Penyusunan Laporan Capaian Kinerja dan Ikhtisar Realisasi Kinerja SKPD				15 Laporan	300.420.800,00	Semua Kota/Kab, Semua Kecamatan, Semua Kel/Desa	PENDAPATAN ASLI DAERAH (PAD)	-	-	OPD		350.000.000,00	DINAS PEMBERDAYAAN PEREMPUAN, PERLINDUNGAN ANAK DAN PENGENDALIAN PENDUDUK
	2.08.01.1.02	Administrasi Keuangan Perangkat Daerah	Persentase penyelenggaraan administrasi keuangan perangkat daerah yang dilaksanakan	-			100 %	9.764.380.330,00			-	2 - Pembangunan Sumber Daya Manusia	OPD	-	11.300.000.000,00	DINAS PEMBERDAYAAN PEREMPUAN, PERLINDUNGAN ANAK DAN PENGENDALIAN PENDUDUK
	2.08.01.1.02.0001	Penyediaan Gaji dan Tunjangan ASN														
			Jumlah Orang yang Menerima Gaji dan Tunjangan ASN				100 Orang/Bulan	9.479.165.930,00	Semua Kota/Kab, Semua Kecamatan, Semua Kel/Desa	PENDAPATAN ASLI DAERAH (PAD)	-	2 - Pembangunan Sumber Daya Manusia	OPD		11.000.000.000,00	DINAS PEMBERDAYAAN PEREMPUAN, PERLINDUNGAN ANAK DAN PENGENDALIAN PENDUDUK
	2.08.01.1.02.0003	Pelaksanaan Penatausahaan dan Pengujian/Verifikasi Keuangan SKPD														
			Jumlah Dokumen Penatausahaan dan Pengujian/Verifikasi Keuangan SKPD				1 Dokumen	285.214.400,00	Semua Kota/Kab, Semua Kecamatan, Semua Kel/Desa	PENDAPATAN ASLI DAERAH (PAD)	-	2 - Pembangunan Sumber Daya Manusia	OPD		300.000.000,00	DINAS PEMBERDAYAAN PEREMPUAN, PERLINDUNGAN ANAK DAN PENGENDALIAN PENDUDUK
	2.08.01.1.05	Administrasi Kepegawaian Perangkat Daerah	Persentase penyelenggaraan administrasi kepegawaian	-			100 Orang	60.000.000,00			-	2 - Pembangunan Sumber Daya Manusia	OPD	-	70.000.000,00	DINAS PEMBERDAYAAN PEREMPUAN, PERLINDUNGAN ANAK DAN PENGENDALIAN PENDUDUK
	2.08.01.1.05.0009	Pendidikan dan Pelatihan Pegawai Berdasarkan Tugas dan Fungsi														
			Jumlah Pegawai Berdasarkan Tugas dan Fungsi yang Mengikuti Pendidikan dan Pelatihan				100 Orang	60.000.000,00	Semua Kota/Kab, Semua Kecamatan, Semua Kel/Desa	PENDAPATAN ASLI DAERAH (PAD)	-	2 - Pembangunan Sumber Daya Manusia	OPD		70.000.000,00	DINAS PEMBERDAYAAN PEREMPUAN, PERLINDUNGAN ANAK DAN PENGENDALIAN PENDUDUK
	2.08.01.1.06	Administrasi Umum Perangkat Daerah	Persentase Pelaksanaan Administrasi Umum	-			100 %	510.000.000,00			-	2 - Pembangunan Sumber Daya Manusia	OPD	-	600.000.000,00	DINAS PEMBERDAYAAN PEREMPUAN, PERLINDUNGAN ANAK DAN PENGENDALIAN PENDUDUK
	2.08.01.1.06.0001	Penyediaan Komponen Instalasi Listrik/Penerangan Bangunan Kantor														
			Jumlah Paket Komponen Instalasi Listrik/Penerangan Bangunan Kantor yang Disediakan				1 Paket	15.000.000,00	Semua Kota/Kab, Semua Kecamatan, Semua Kel/Desa	PENDAPATAN ASLI DAERAH (PAD)	-	2 - Pembangunan Sumber Daya Manusia	OPD		20.000.000,00	DINAS PEMBERDAYAAN PEREMPUAN, PERLINDUNGAN ANAK DAN PENGENDALIAN PENDUDUK
	2.08.01.1.06.0004	Penyediaan Bahan Logistik Kantor														

NO	KODE	URUSAN / BIDANG URUSAN / PROGRAM / KEGIATAN / SUB KEGIATAN	INDIKATOR PROGRAM / KEGIATAN / SUB KEGIATAN	TARGET AKHIR PERIODE RENSTRA OPD	REALISASI CAPAIAN RENJA OPD TAHUN 2022	PRAKIRAAN CAPAIAN TARGET RENJA OPD TAHUN 2023	CAPAIAN KINERJA DAN KERANGKA PENDANAAN						KELOMPOK SASARAN	PRAKIRAAN MAJU RENCANA TAHUN 2025		PERANGKAT DAERAH PENANGGUNG JAWAB
							TARGET 2024	PAGU INDIKATIF (Rp)	LOKASI	SUMBER DANA	PRIORITAS			TARGET	PAGU INDIKATIF (Rp)	
											NASIONAL	DAERAH				
1	2	3	4	5	6	7	8	9	10	11	12	13	14	15	16	17
			Jumlah Paket Bahan Logistik Kantor yang Disediakan				1 Paket	120.000.000,00	Semua Kota/Kab, Semua Kecamatan, Semua Kel/Desa	PENDAPATAN ASLI DAERAH (PAD)	-	-	OPD		150.000.000,00	DINAS PEMBERDAYAAN PEREMPUAN, PERLINDUNGAN ANAK DAN PENGENDALIAN PENDUDUK
	2.08.01.1.06.0005	Penyediaan Barang Cetakan dan Penggandaan														
			Jumlah Paket Barang Cetakan dan Penggandaan yang Disediakan				1 Paket	25.000.000,00	Semua Kota/Kab, Semua Kecamatan, Semua Kel/Desa	PENDAPATAN ASLI DAERAH (PAD)	-	2 - Pembangunan Sumber Daya Manusia	OPD		30.000.000,00	DINAS PEMBERDAYAAN PEREMPUAN, PERLINDUNGAN ANAK DAN PENGENDALIAN PENDUDUK
	2.08.01.1.06.0009	Penyelenggaraan Rapat Koordinasi dan Konsultasi SKPD														
			Jumlah Laporan Penyelenggaraan Rapat Koordinasi dan Konsultasi SKPD				1 Laporan	350.000.000,00	Semua Kota/Kab, Semua Kecamatan, Semua Kel/Desa	PENDAPATAN ASLI DAERAH (PAD)	-	2 - Pembangunan Sumber Daya Manusia	OPD		400.000.000,00	DINAS PEMBERDAYAAN PEREMPUAN, PERLINDUNGAN ANAK DAN PENGENDALIAN PENDUDUK
	2.08.01.1.07	Pengadaan Barang Milik Daerah Penunjang Urusan Pemerintah Daerah	Jumlah barang milik daerah penunjang urusan pemerintah daerah yang disediakan	-			0 unit	200.000.000,00			-	2 - Pembangunan Sumber Daya Manusia	OPD	-	220.000.000,00	DINAS PEMBERDAYAAN PEREMPUAN, PERLINDUNGAN ANAK DAN PENGENDALIAN PENDUDUK
	2.08.01.1.07.0006	Pengadaan Peralatan dan Mesin Lainnya														
			Jumlah Unit Peralatan dan Mesin Lainnya yang Disediakan				1 Unit	200.000.000,00	Semua Kota/Kab, Semua Kecamatan, Semua Kel/Desa	PENDAPATAN ASLI DAERAH (PAD)	-	2 - Pembangunan Sumber Daya Manusia	OPD		220.000.000,00	DINAS PEMBERDAYAAN PEREMPUAN, PERLINDUNGAN ANAK DAN PENGENDALIAN PENDUDUK
	2.08.01.1.08	Penyediaan Jasa Penunjang Urusan Pemerintahan Daerah	Persentase jasa penunjang urusan pemerintah daerah yang tersedia	-			100 %	345.510.000,00			-	2 - Pembangunan Sumber Daya Manusia	OPD	-	404.000.000,00	DINAS PEMBERDAYAAN PEREMPUAN, PERLINDUNGAN ANAK DAN PENGENDALIAN PENDUDUK
	2.08.01.1.08.0001	Penyediaan Jasa Surat Menyurat														
			Jumlah Laporan Penyediaan Jasa Surat Menyurat				1 Laporan	3.510.000,00	Semua Kota/Kab, Semua Kecamatan, Semua Kel/Desa	PENDAPATAN ASLI DAERAH (PAD)	-	2 - Pembangunan Sumber Daya Manusia	OPD		4.000.000,00	DINAS PEMBERDAYAAN PEREMPUAN, PERLINDUNGAN ANAK DAN PENGENDALIAN PENDUDUK
	2.08.01.1.08.0002	Penyediaan Jasa Komunikasi, Sumber Daya Air dan Listrik														
			Jumlah Laporan Penyediaan Jasa Komunikasi, Sumber Daya Air dan Listrik yang Disediakan				1 Laporan	132.000.000,00	Semua Kota/Kab, Semua Kecamatan, Semua Kel/Desa	PENDAPATAN ASLI DAERAH (PAD)	-	2 - Pembangunan Sumber Daya Manusia	OPD		150.000.000,00	DINAS PEMBERDAYAAN PEREMPUAN, PERLINDUNGAN ANAK DAN PENGENDALIAN PENDUDUK
	2.08.01.1.08.0004	Penyediaan Jasa Pelayanan Umum Kantor														

NO	KODE	URUSAN / BIDANG URUSAN / PROGRAM / KEGIATAN / SUB KEGIATAN	INDIKATOR PROGRAM / KEGIATAN / SUB KEGIATAN	TARGET AKHIR PERIODE RENSTRA OPD	REALISASI CAPAIAN RENJA OPD TAHUN 2022	PRAKIRAAN CAPAIAN TARGET RENJA OPD TAHUN 2023	CAPAIAN KINERJA DAN KERANGKA PENDANAAN						KELOMPOK SASARAN	PRAKIRAAN MAJU RENCANA TAHUN 2025		PERANGKAT DAERAH PENANGGUNG JAWAB
							TARGET 2024	PAGU INDIKATIF (Rp)	LOKASI	SUMBER DANA	PRIORITAS			TARGET	PAGU INDIKATIF (Rp)	
											NASIONAL	DAERAH				
1	2	3	4	5	6	7	8	9	10	11	12	13	14	15	16	17
			Jumlah Laporan Penyediaan Jasa Pelayanan Umum Kantor yang Disediakan				1 Laporan	210.000.000,00	Semua Kota/Kab, Semua Kecamatan, Semua Kel/Desa	PENDAPATAN ASLI DAERAH (PAD)	-	2 - Peman- gunan Sumber Daya Manusia	OPD		250.000.000,00	DINAS PEMBERDAYAAN PEREMPUAN, PERLINDUNGAN ANAK DAN PENGENDALIAN PENDUDUK
	2.08.01.1.09	Pemeliharaan Barang Milik Daerah Penunjang Urusan Pemerintahan Daerah	Persentase barang milik daerah penunjang urusan pemerintah daerah yang diperlihara	-			100 %	625.239.200,00			-	2 - Peman- gunan Sumber Daya Manusia	OPD	-	750.000.000,00	DINAS PEMBERDAYAAN PEREMPUAN, PERLINDUNGAN ANAK DAN PENGENDALIAN PENDUDUK
	2.08.01.1.09.0001	Penyediaan Jasa Pemeliharaan, Biaya Pemeliharaan dan Pajak Kendaraan Perorangan Dinas atau Kendaraan Dinas Jabatan														
			Jumlah Kendaraan Perorangan Dinas atau Kendaraan Dinas Jabatan yang Dipelihara dan Dibayarkan Pajaknya				10 Unit	270.050.000,00	Semua Kota/Kab, Semua Kecamatan, Semua Kel/Desa	PENDAPATAN ASLI DAERAH (PAD)	-	2 - Peman- gunan Sumber Daya Manusia	OPD		300.000.000,00	DINAS PEMBERDAYAAN PEREMPUAN, PERLINDUNGAN ANAK DAN PENGENDALIAN PENDUDUK
	2.08.01.1.09.0002	Penyediaan Jasa Pemeliharaan, Biaya Pemeliharaan, Pajak dan Perizinan Kendaraan Dinas Operasional atau Lapangan														
			Jumlah Kendaraan Dinas Operasional atau Lapangan yang Dipelihara dan Dibayarkan Pajak dan Perizinannya				10 Unit	205.189.200,00	Semua Kota/Kab, Semua Kecamatan, Semua Kel/Desa	PENDAPATAN ASLI DAERAH (PAD)	-	2 - Peman- gunan Sumber Daya Manusia	OPD		250.000.000,00	DINAS PEMBERDAYAAN PEREMPUAN, PERLINDUNGAN ANAK DAN PENGENDALIAN PENDUDUK
	2.08.01.1.09.0006	Pemeliharaan Peralatan dan Mesin Lainnya														
			Jumlah Peralatan dan Mesin Lainnya yang Dipelihara				10 Unit	150.000.000,00	Semua Kota/Kab, Semua Kecamatan, Semua Kel/Desa	PENDAPATAN ASLI DAERAH (PAD)	-	2 - Peman- gunan Sumber Daya Manusia	OPD		200.000.000,00	DINAS PEMBERDAYAAN PEREMPUAN, PERLINDUNGAN ANAK DAN PENGENDALIAN PENDUDUK
2.	2.08.02	PROGRAM PENGARUSUTAMAAN GENDER DAN PEMBERDAYAAN PEREMPUAN	Indeks Pembangunan Gender (IPG)	-			91,50 Persen	308.654.500,00						-	400.000.000,00	
	2.08.02.1.01	Pelembagaan Pengarusutamaan Gender (PUG) pada Lembaga Pemerintah Kewenangan Provinsi	Persentase Lembaga Pemerintah Kewenangan provinsi yang melaksanakan Pengarusutamaan gender (PUG) yang harus ditingkatkan	-			80 %	128.592.500,00			-	2 - Peman- gunan Sumber Daya Manusia	Meningkatkan akses, partisipasi, manfaat dan control perempuan dalam pembangunan	-	200.000.000,00	DINAS PEMBERDAYAAN PEREMPUAN, PERLINDUNGAN ANAK DAN PENGENDALIAN PENDUDUK
	2.08.02.1.01.0006	Koordinasi dan Sinkronisasi Penyelenggaraan PUG Kewenangan Provinsi														
			Jumlah laporan hasil koordinasi dan sinkronisasi penyelenggaraan PUG tingkat provinsi				1 Laporan	128.592.500,00	Semua Kota/Kab, Semua Kecamatan, Semua Kel/Desa	PENDAPATAN ASLI DAERAH (PAD)	-	2 - Peman- gunan Sumber Daya Manusia	Meningkatkan akses, partisipasi, manfaat dan control perempuan dalam pembangunan		200.000.000,00	DINAS PEMBERDAYAAN PEREMPUAN, PERLINDUNGAN ANAK DAN PENGENDALIAN PENDUDUK

NO	KODE	URUSAN / BIDANG URUSAN / PROGRAM / KEGIATAN / SUB KEGIATAN	INDIKATOR PROGRAM / KEGIATAN / SUB KEGIATAN	TARGET AKHIR PERIODE RENSTRA OPD	REALISASI CAPAIAN RENJA OPD TAHUN 2022	PRAKIRAAN CAPAIAN TARGET RENJA OPD TAHUN 2023	CAPAIAN KINERJA DAN KERANGKA PENDANAAN						KELOMPOK SASARAN	PRAKIRAAN MAJU RENCANA TAHUN 2025		PERANGKAT DAERAH PENANGGUNG JAWAB
							TARGET 2024	PAGU INDIKATIF (Rp)	LOKASI	SUMBER DANA	PRIORITAS			TARGET	PAGU INDIKATIF (Rp)	
											NASIONAL	DAERAH				
1	2	3	4	5	6	7	8	9	10	11	12	13	14	15	16	17
	2.08.02.1.02	Pemberdayaan Perempuan Bidang Politik, Hukum, Sosial, dan Ekonomi pada Organisasi Masyarakat Kewenangan Provinsi	Persentase Partisipasi perempuan Bidang politik, hukum, sosial dan ekonomi	-			30 %	180.062.000,00			-	2 - Pembangunan Sumber Daya Manusia	Meningkatkan akses, partisipasi, manfaat dan control perempuan dalam pembangunan	-	200.000.000,00	DINAS PEMBERDAYAAN PEREMPUAN, PERLINDUNGAN ANAK DAN PENGENDALIAN PENDUDUK
	2.08.02.1.02.0003	Sosialisasi Peningkatan Partisipasi Perempuan di Bidang Politik, Hukum, Sosial dan Ekonomi Kewenangan Provinsi														
			Jumlah pengelola organisasi kemasyarakatan/profesi/duni a usaha/media tingkat provinsi yg mengikuti peningkatan kapasitas dalam rangka peningkatan partisipasi perempuan di bidang politik, hukum, sosial dan ekonomi				1 Orang	180.062.000,00	Semua Kota/Kab, Semua Kecamatan, Semua Kel/Desa	PENDAPATAN ASLI DAERAH (PAD)	-	2 - Pembangunan Sumber Daya Manusia	Meningkatkan akses, partisipasi, manfaat dan control perempuan dalam pembangunan		200.000.000,00	DINAS PEMBERDAYAAN PEREMPUAN, PERLINDUNGAN ANAK DAN PENGENDALIAN PENDUDUK
3.	2.08.03	PROGRAM PERLINDUNGAN PEREMPUAN	Persentase perempuan korban kekerasan dan TPPO yang mendapatkan layanan komprehensif	-			100 Persen	1.004.998.430,00						-	1.100.000.000,00	
	2.08.03.1.01	Pencegahan Kekerasan terhadap Perempuan yang melibatkan para Pihak Lingkup Daerah Provinsi dan Lintas Daerah Kabupaten/Kota	Persentase Pelaksanaan Koordinasi, Sinkronisasi, dan Advokasi Terhadap Para Pihak Lingkup provinsi dan lintas kab/kota yang terlibat dalam pencegahan kekerasan terhadap perempuan	-			100 %	135.000.000,00			-	2 - Pembangunan Sumber Daya Manusia	Meningkatkan akses, partisipasi, manfaat dan control perempuan dalam pembangunan	-	150.000.000,00	DINAS PEMBERDAYAAN PEREMPUAN, PERLINDUNGAN ANAK DAN PENGENDALIAN PENDUDUK
	2.08.03.1.01.0001	Koordinasi dan Sinkronisasi Pelaksanaan Kebijakan, Program dan Kegiatan Pencegahan Kekerasan terhadap Perempuan Kewenangan Provinsi														
			Jumlah Dokumen Hasil Koordinasi dan Sinkronisasi Pelaksanaan Kebijakan, Program dan Kegiatan Pencegahan Kekerasan terhadap Perempuan Kewenangan Provinsi				1 Dokumen	135.000.000,00	Semua Kota/Kab, Semua Kecamatan, Semua Kel/Desa	PENDAPATAN ASLI DAERAH (PAD)	-	2 - Pembangunan Sumber Daya Manusia	Meningkatkan akses, partisipasi, manfaat dan control perempuan dalam pembangunan		150.000.000,00	DINAS PEMBERDAYAAN PEREMPUAN, PERLINDUNGAN ANAK DAN PENGENDALIAN PENDUDUK
	2.08.03.1.02	Penyediaan Layanan Rujukan Lanjutan bagi Perempuan Korban Kekerasan yang memerlukan Koordinasi Tingkat Daerah Provinsi dan Lintas Daerah Kabupaten/Kota	Persentase pemberian layanan rujukan lanjutan bagi perempuan korban kekerasan kewenangan provinsi	-			100 %	399.998.646,00			-	2 - Pembangunan Sumber Daya Manusia	Meningkatkan akses, partisipasi, manfaat dan control perempuan dalam pembangunan	-	450.000.000,00	DINAS PEMBERDAYAAN PEREMPUAN, PERLINDUNGAN ANAK DAN PENGENDALIAN PENDUDUK
	2.08.03.1.02.0002	Koordinasi dan Sinkronisasi Pelaksanaan Penyediaan Layanan Rujukan Lanjutan bagi Perempuan Korban Kekerasan Kewenangan Provinsi														
			Jumlah Layanan Tindak Lanjut Pengaduan yang Memerlukan Koordinasi dan Sinkronisasi bagi Perempuan Korban Kekerasan Kewenangan Provinsi				1 Layanan	399.998.646,00	Semua Kota/Kab, Semua Kecamatan, Semua Kel/Desa	PENDAPATAN ASLI DAERAH (PAD)	-	2 - Pembangunan Sumber Daya Manusia	Meningkatkan akses, partisipasi, manfaat dan control perempuan dalam pembangunan		450.000.000,00	DINAS PEMBERDAYAAN PEREMPUAN, PERLINDUNGAN ANAK DAN PENGENDALIAN PENDUDUK
	2.08.03.1.03	Penguatan dan Pengembangan Lembaga Penyedia Layanan Perlindungan Perempuan Kewenangan Provinsi	Persentase Pemberian penguatan dan pengembangan kepada lembaga penyedia layanan pemberdayaan perempuan kewenangan provinsi	-			2 Organisasi	469.999.784,00			-	2 - Pembangunan Sumber Daya Manusia	Meningkatkan akses, partisipasi, manfaat dan control perempuan dalam pembangunan	-	500.000.000,00	DINAS PEMBERDAYAAN PEREMPUAN, PERLINDUNGAN ANAK DAN PENGENDALIAN PENDUDUK



NO	KODE	URUSAN / BIDANG URUSAN / PROGRAM / KEGIATAN / SUB KEGIATAN	INDIKATOR PROGRAM / KEGIATAN / SUB KEGIATAN	TARGET AKHIR PERIODE RENSTRA OPD	REALISASI CAPAIAN RENJA OPD TAHUN 2022	PRAKIRAAN CAPAIAN TARGET RENJA OPD TAHUN 2023	CAPAIAN KINERJA DAN KERANGKA PENDANAAN						KELOMPOK SASARAN	PRAKIRAAN MAJU RENCANA TAHUN 2025		PERANGKAT DAERAH PENANGGUNG JAWAB
							TARGET 2024	PAGU INDIKATIF (Rp)	LOKASI	SUMBER DANA	PRIORITAS			TARGET	PAGU INDIKATIF (Rp)	
											NASIONAL	DAERAH				
1	2	3	4	5	6	7	8	9	10	11	12	13	14	15	16	17
	2.08.03.1.03.0002	Peningkatan Kapasitas Sumber Daya Lembaga Penyedia Layanan Penanganan bagi Perempuan Korban Kekerasan Kewenangan Provinsi														
			Jumlah Sumberdaya Lembaga Penyedia Layanan Penanganan bagi Perempuan Korban Kekerasan Kewenangan Provinsi yang Mendapat Peningkatan Kapasitas				50 Orang	469.999.784,00	Semua Kota/Kab, Semua Kecamatan, Semua Kel/Desa	PENDAPATAN ASLI DAERAH (PAD)	-	2 - Peman- gunan Sumber Daya Manusia	Meningkatkan akses, partisipasi, manfaat dan control perempuan dalam pembangunan		500.000.000,00	DINAS PEMBERDAYAAN PEREMPUAN, PERLINDUNGAN ANAK DAN PENGENDALIAN PENDUDUK
4.	2.08.06	PROGRAM PEMENUHAN HAK ANAK (PHA)	Persentase Kabupaten/Kota Layak Anak	-			100 Persen	579.459.740,00						-	650.000.000,00	
	2.08.06.1.02	Penguatan dan Pengembangan Lembaga Penyedia Layanan Peningkatan Kualitas Hidup Anak Kewenangan Provinsi	Jumlah Kab/kota yang dilakukan pembinaan lembaga pemerintah, non pemerintah dan dunisa usaha kewenangan provinsi Jumlah kab/kota yang dilakukan penguatan dan pengembangan lembaga penyedia layanan peningkatan kualitas hidup anak kewenangan provinsi	-			11 kab/kota 11 kab/kota	579.459.740,00			-	2 - Peman- gunan Sumber Daya Manusia	Meningkatnya upaya pemenuhan hak anak	-	650.000.000,00	DINAS PEMBERDAYAAN PEREMPUAN, PERLINDUNGAN ANAK DAN PENGENDALIAN PENDUDUK
	2.08.06.1.02.0001	Penyediaan Layanan Peningkatan Kualitas Hidup Anak Kewenangan Provinsi														
			Jumlah anak yang Mendapatkan Layanan Peningkatan Kualitas Hidup Anak Kewenangan Provinsi				1 Orang	159.541.512,00	Semua Kota/Kab, Semua Kecamatan, Semua Kel/Desa	PENDAPATAN ASLI DAERAH (PAD)	-	2 - Peman- gunan Sumber Daya Manusia	Meningkatnya upaya pemenuhan hak anak		200.000.000,00	DINAS PEMBERDAYAAN PEREMPUAN, PERLINDUNGAN ANAK DAN PENGENDALIAN PENDUDUK
	2.08.06.1.02.0006	Pengembangan Komunikasi, Informasi dan Edukasi Pemenuhan Hak Anak														
			Jumlah kegiatan KIE Pemenuhan Hak Anak				1 Kegiatan	419.918.228,00	Semua Kota/Kab, Semua Kecamatan, Semua Kel/Desa	PENDAPATAN ASLI DAERAH (PAD)	-	2 - Peman- gunan Sumber Daya Manusia	Meningkatnya upaya pemenuhan hak anak		450.000.000,00	DINAS PEMBERDAYAAN PEREMPUAN, PERLINDUNGAN ANAK DAN PENGENDALIAN PENDUDUK
5.	2.08.07	PROGRAM PERLINDUNGAN KHUSUS ANAK	Indeks Perlindungan Anak (IPA)	-			70,0 Indeks	271.438.960,00						-	300.000.000,00	

NO	KODE	URUSAN / BIDANG URUSAN / PROGRAM / KEGIATAN / SUB KEGIATAN	INDIKATOR PROGRAM / KEGIATAN / SUB KEGIATAN	TARGET AKHIR PERIODE RENSTRA OPD	REALISASI CAPAIAN RENJA OPD TAHUN 2022	PRAKIRAAN CAPAIAN TARGET RENJA OPD TAHUN 2023	CAPAIAN KINERJA DAN KERANGKA PENDANAAN						KELOMPOK SASARAN	PRAKIRAAN MAJU RENCANA TAHUN 2025		PERANGKAT DAERAH PENANGGUNG JAWAB
							TARGET 2024	PAGU INDIKATIF (Rp)	LOKASI	SUMBER DANA	PRIORITAS			TARGET	PAGU INDIKATIF (Rp)	
											NASIONAL	DAERAH				
1	2	3	4	5	6	7	8	9	10	11	12	13	14	15	16	17
	2.08.07.1.01	Pencegahan Kekerasan terhadap Anak yang Melibatkan para Pihak Lingkup Daerah Provinsi dan Lintas Daerah Kabupaten/Kota	Jumlah Kab/kota yang melibatkan para pihak lingkup daerah provinsi dan lintas kabupaten/kota yang terlibat dalam pencegahan kekerasan terhadap anak Persentase fasilitasi penguatan dan pengembangan Lembaga Penyedia Layanan bagi Anak yang Memerlukan Perlindungan Khusus Tingkat Daerah Provinsi dan Lintas Daerah Kabupaten/Kota Persentase layanan bagi anak yang memerlukan perlindungan khusus yang memerlukan koordinasi tingkat daerah provinsi yang tersedia	-			11 kab/kota 100 % 100 %	271.438.960,00			-	2 - Pemban gunan Sumber Daya Manusia	Meningkatnya upaya pemenuhan hak anak	-	300.000.000,00	DINAS PEMBERDAYAAN PEREMPUAN, PERLINDUNGAN ANAK DAN PENGENDALIAN PENDUDUK
	2.08.07.1.01.0002	Koordinasi dan Sinkronisasi Pencegahan Kekerasan terhadap Anak Kewenangan Provinsi														
			Jumlah Dokumen Hasil Koordinasi dan Sinkronisasi Pencegahan Kekerasan terhadap Anak Kewenangan Provinsi				11 Dokumen	271.438.960,00	Semua Kota/Kab, Semua Kecamatan, Semua Kel/Desa	PENDAPATAN ASLI DAERAH (PAD)	-	2 - Pemban gunan Sumber Daya Manusia	Meningkatnya upaya pemenuhan hak anak		300.000.000,00	DINAS PEMBERDAYAAN PEREMPUAN, PERLINDUNGAN ANAK DAN PENGENDALIAN PENDUDUK
	2.13	URUSAN PEMERINTAHAN BIDANG PEMBERDAYAAN MASYARAKAT DAN DESA						5.226.255.080,00							5.700.000.000,00	
1.	2.13.02	PROGRAM PENATAAN DESA	Persentase kabupaten/kota yang desanya telah ditata kelembagaan desanya sesuai standar Persentase kabupaten/kota yang desanya telah ditata kelembagaan desanya sesuai standar PERSENTASE FASILITASI PENATAAN DESA	-			10 kab/kota 90 Persen 90 %	211.668.100,00						-	250.000.000,00	
	2.13.02.1.01	Penatausahaan Penetapan Susunan Kelembagaan, Pengisian Jabatan, dan Masa Jabatan Kepala Desa dan Desa Adat	Persentase Fasilitasi dalam Penatausahaan Penetapan Susunan Kelembagaan, Pengisian Jabatan, dan Masa Jabatan Kepala Desa dan Desa Adat	-			90 %	211.668.100,00			-	2 - Pemban gunan Sumber Daya Manusia	Meningkatnya penataan kelembagaan desa sesuai dengan standar	-	250.000.000,00	DINAS PEMBERDAYAAN PEREMPUAN, PERLINDUNGAN ANAK DAN PENGENDALIAN PENDUDUK
	2.13.02.1.01.0003	Fasilitasi Kabupaten/Kota dan Desa dalam rangka Penataan Desa														
			Jumlah Dokumen Hasil Fasilitasi Kabupaten/Kota dan Desa dalam rangka Penataan Desa				1 Dokumen	211.668.100,00	Semua Kota/Kab, Semua Kecamatan, Semua Kel/Desa	PENDAPATAN ASLI DAERAH (PAD)	-	2 - Pemban gunan Sumber Daya Manusia	Meningkatnya penataan kelembagaan desa sesuai dengan standar		250.000.000,00	DINAS PEMBERDAYAAN PEREMPUAN, PERLINDUNGAN ANAK DAN PENGENDALIAN PENDUDUK

NO	KODE	URUSAN / BIDANG URUSAN / PROGRAM / KEGIATAN / SUB KEGIATAN	INDIKATOR PROGRAM / KEGIATAN / SUB KEGIATAN	TARGET AKHIR PERIODE RENSTRA OPD	REALISASI CAPAIAN RENJA OPD TAHUN 2022	PRAKIRAAN CAPAIAN TARGET RENJA OPD TAHUN 2023	CAPAIAN KINERJA DAN KERANGKA PENDANAAN						KELOMPOK SASARAN	PRAKIRAAN MAJU RENCANA TAHUN 2025		PERANGKAT DAERAH PENANGGUNG JAWAB
							TARGET 2024	PAGU INDIKATIF (Rp)	LOKASI	SUMBER DANA	PRIORITAS			TARGET	PAGU INDIKATIF (Rp)	
											NASIONAL	DAERAH				
1	2	3	4	5	6	7	8	9	10	11	12	13	14	15	16	17
2.	2.13.03	PROGRAM PENINGKATAN KERJA SAMA DESA	<i>Persentase peningkatan pelaksanaan kerjasama desa Persentase peningkatan pelaksanaan kerjasama desa Meningkatkan Status Perkembangan KPPN</i>	-			10 kab/kota 80 persen 40 kppn	200.000.000,00						-	250.000.000,00	
	2.13.03.1.01	Fasilitasi Kerja Sama antar desa yang Menjadi Kewenangan Provinsi	<i>Jumlah kab/kota yang terfasilitasi kerjasama antar desa yang menjadi kewenangan provinsi Persentase fasilitasi kerjasama antar desa yang menjadi kewenangan provinsi</i>	-			10 kab/kota 80 %	200.000.000,00			-	2 - Peman- gunan Sumber Daya Manusia	Meningkatnya pengembangan kawasan perdesaan untuk percepatan pembangunan di perdesaan	-	250.000.000,00	DINAS PEMBERDAYAAN PEREMPUAN, PERLINDUNGAN ANAK DAN PENGENDALIAN PENDUDUK
	2.13.03.1.01.0003	Fasilitasi Pembangunan Kawasan Perdesaan														
			<i>jumlah Dokumen Hasil Fasilitasi Pembangunan Kawasan Perdesaan</i>				1 Dokumen	200.000.000,00	Semua Kota/Kab, Semua Kecamatan, Semua Kel/Desa	PENDAPATAN ASLI DAERAH (PAD)	-	2 - Peman- gunan Sumber Daya Manusia	Meningkatnya pengembangan kawasan perdesaan untuk percepatan pembangunan di perdesaan		250.000.000,00	DINAS PEMBERDAYAAN PEREMPUAN, PERLINDUNGAN ANAK DAN PENGENDALIAN PENDUDUK
3.	2.13.04	PROGRAM ADMINISTRASI PEMERINTAHAN DESA	<i>Persentase Fasilitas Pengelolaan Administrasi Pemerintahan Desa Jumlah Desa Mandiri Jumlah Desa Berkembang jumlah BUMDesa/BUMDesa Berkembang Jumlah Desa Tertinggal jumlah BUMDesa/BUMDesa Maju</i>	-			100 Persen 148 desa 767 desa 120 Desa 80 desa 6 Desa	1.919.648.112,00						-	2.100.000.000,00	
	2.13.04.1.01	Pembinaan dan Pengawasan Penyelenggaraan Pemerintahan Desa	<i>Jumlah Kab/kota yang dilakukan Pembinaan dan Pengawasan Penyelenggaraan Pemerintahan Desa</i>	-			11 kab/kota	1.919.648.112,00			-	2 - Peman- gunan Sumber Daya Manusia	Meningkatnya pembinaan dan pengawasan terhadap penyelenggara pemerintahan desa	-	2.100.000.000,00	DINAS PEMBERDAYAAN PEREMPUAN, PERLINDUNGAN ANAK DAN PENGENDALIAN PENDUDUK
	2.13.04.1.01.0006	Fasilitasi Pengelolaan Aset Desa														
			<i>Jumlah Dokumen Hasil Fasilitasi Pengelolaan Aset Desa</i>				1 Dokumen	314.088.100,00	Semua Kota/Kab, Semua Kecamatan, Semua Kel/Desa	PENDAPATAN ASLI DAERAH (PAD)	-	2 - Peman- gunan Sumber Daya Manusia	Meningkatnya pembinaan dan pengawasan terhadap penyelenggara pemerintahan desa		350.000.000,00	DINAS PEMBERDAYAAN PEREMPUAN, PERLINDUNGAN ANAK DAN PENGENDALIAN PENDUDUK
	2.13.04.1.01.0008	Fasilitasi Evaluasi Perkembangan Desa serta Lomba Desa dan Kelurahan														
			<i>Jumlah Dokumen Hasil Evaluasi Perkembangan Desa serta Lomba Desa dan Kelurahan</i>				1 Dokumen	406.308.172,00	Semua Kota/Kab, Semua Kecamatan, Semua Kel/Desa	PENDAPATAN ASLI DAERAH (PAD)	-	2 - Peman- gunan Sumber Daya Manusia	Meningkatnya pembinaan dan pengawasan terhadap penyelenggara pemerintahan desa		450.000.000,00	DINAS PEMBERDAYAAN PEREMPUAN, PERLINDUNGAN ANAK DAN PENGENDALIAN PENDUDUK
	2.13.04.1.01.0011	Pembinaan Peningkatan Kapasitas Anggota BPD														

NO	KODE	URUSAN / BIDANG URUSAN / PROGRAM / KEGIATAN / SUB KEGIATAN	INDIKATOR PROGRAM / KEGIATAN / SUB KEGIATAN	TARGET AKHIR PERIODE RENSTRA OPD	REALISASI CAPAIAN RENJA OPD TAHUN 2022	PRAKIRAAN CAPAIAN TARGET RENJA OPD TAHUN 2023	CAPAIAN KINERJA DAN KERANGKA PENDANAAN						KELOMPOK SASARAN	PRAKIRAAN MAJU RENCANA TAHUN 2025		PERANGKAT DAERAH PENANGGUNG JAWAB
							TARGET 2024	PAGU INDIKATIF (Rp)	LOKASI	SUMBER DANA	PRIORITAS			TARGET	PAGU INDIKATIF (Rp)	
											NASIONAL	DAERAH				
1	2	3	4	5	6	7	8	9	10	11	12	13	14	15	16	17
			Jumlah orang yang Mengikuti Pembinaan Peningkatan Kapasitas Anggota BPD				100 Orang	269.288.500,00	Semua Kota/Kab, Semua Kecamatan, Semua Kel/Desa	PENDAPATAN ASLI DAERAH (PAD)	-	2 - Peman gunan Sumber Daya Manusia	Meningkatnya pembinaan dan pengawasan terhadap penyelenggara pemerintahan desa		300.000.000,00	DINAS PEMBERDAYAAN PEREMPUAN, PERLINDUNGAN ANAK DAN PENGENDALIAN PENDUDUK
	2.13.04.1.01.0018	Fasilitasi Pencatatan Data dan Informasi mengenai Pemerintahan Desa di Kabupaten/Kota														
			Jumlah Dokumen Hasil Fasilitasi Pencatatan Data dan Informasi mengenai Pemerintahan Desa di Kabupaten/Kota				1 Dokumen	779.963.340,00	Semua Kota/Kab, Semua Kecamatan, Semua Kel/Desa	PENDAPATAN ASLI DAERAH (PAD)	-	2 - Peman gunan Sumber Daya Manusia	Meningkatnya pembinaan dan pengawasan terhadap penyelenggara pemerintahan desa		800.000.000,00	DINAS PEMBERDAYAAN PEREMPUAN, PERLINDUNGAN ANAK DAN PENGENDALIAN PENDUDUK
	2.13.04.1.01.0020	Fasilitasi Pengembangan Inovasi Desa														
			Jumlah Desa yang melakukan Pengembangan Inovasi				300 Desa	150.000.000,00	Semua Kota/Kab, Semua Kecamatan, Semua Kel/Desa	PENDAPATAN ASLI DAERAH (PAD)	-	2 - Peman gunan Sumber Daya Manusia	Meningkatnya pembinaan dan pengawasan terhadap penyelenggara pemerintahan desa		200.000.000,00	DINAS PEMBERDAYAAN PEREMPUAN, PERLINDUNGAN ANAK DAN PENGENDALIAN PENDUDUK
4.	2.13.05	PROGRAM PEMBERDAYAAN LEMBAGA KEMASYARAKATAN, LEMBAGA ADAT DAN MASYARAKAT HUKUM ADAT	Persentase aparatur/pengurus kelembagaan yang memiliki kompetensi dalam tatakelola pemdes Persentase aparatur/pengurus kelembagaan yang memiliki kompetensi dalam tatakelola pemdes Persentase aparatur/pengurus kelembagaan yang memiliki kompetensi dalam tatakelola pemdes PERSENTASE PEMBERDAYAAN LEMBAGA KEMASYARAKATAN, LEMBAGA ADAT DAN MASYARAKAT HUKUM ADAT Presentase peningkatan kualitas komunikasi publik melalui pengelolaan Opini/Aspira si publik, penguatan kapasitas sumberdaya dan kemitraan komunikasi publik	-			10 desa 60 persen 70 persen 70 % 90 %	2.894.938.868,00						-	3.100.000.000,00	
	2.13.05.1.01	Pemberdayaan Lembaga keMasyarakatan yang Bergerak di Bidang Pemberdayaan Desa dan Lembaga Adat Tingkat Daerah Provinsi serta Pemberdayaan Masyarakat Hukum Adat yang Masyarakat Pelakunya Hukum Adat yang Sama Berada di Lintas Daerah	Jumlah desa dalam kab/kota yang ditingkatkan fungsi, tugas dan perannya dalam pelembagaan kemasyarakatan yang bergerak di bidang pemberdayaan desa dan lembaga adat dan masyarakat hukum adat tingkat provinsi dan lintas kabupaten/kota	-			100 desa 100 Desa 11 kab/kota 75 % 11 kab/kota 70 %	2.894.938.868,00			-	2 - Peman gunan Sumber Daya Manusia	Meningkatnya Pemberdayaan Kelembagaan Ekonomi Desa, Pemanfaatan TTG dan Pengembangan Kawasan Perdesaan	-	3.100.000.000,00	DINAS PEMBERDAYAAN PEREMPUAN, PERLINDUNGAN ANAK DAN PENGENDALIAN PENDUDUK

NO	KODE	URUSAN / BIDANG URUSAN / PROGRAM / KEGIATAN / SUB KEGIATAN	INDIKATOR PROGRAM / KEGIATAN / SUB KEGIATAN	TARGET AKHIR PERIODE RENSTRA OPD	REALISASI CAPAIAN RENJA OPD TAHUN 2022	PRAKIRAAN CAPAIAN TARGET RENJA OPD TAHUN 2023	CAPAIAN KINERJA DAN KERANGKA PENDANAAN						KELOMPOK SASARAN	PRAKIRAAN MAJU RENCANA TAHUN 2025		PERANGKAT DAERAH PENANGGUNG JAWAB
							TARGET 2024	PAGU INDIKATIF (Rp)	LOKASI	SUMBER DANA	PRIORITAS			TARGET	PAGU INDIKATIF (Rp)	
											NASIONAL	DAERAH				
1	2	3	4	5	6	7	8	9	10	11	12	13	14	15	16	17
		Kabupaten/Kota	Jumlah Desa dalam kab/kota yang ditingkatkan fungsi, tugas dan perannya dalam pelebagaan kemasyarakatan yang bergerak di bidang pemberdayaan desa dan lembaga adat dan masyarakat hukum adat tingkat provinsi dan lintas kabupaten/kota Jumlah kab/kota yang ditingkatkan fungsi, tugas dan perannya dalam pelebagaan kemasyarakatan yang bergerak di bidang pemberdayaan desa dan lembaga adat dan masyarakat hukum adat tingkat provinsi dan lintas kabupaten/kota Jumlah kab/kota yang ditingkatkan fungsi, tugas dan perannya dalam pelebagaan kemasyarakatan yang bergerak di bidang pemberdayaan desa dan lembaga adat dan masyarakat hukum adat tingkat provinsi dan lintas kabupaten/kota Jumlah kab/kota yang ditingkatkan fungsi, tugas dan perannya dalam pelebagaan kemasyarakatan yang bergerak di bidang pemberdayaan desa dan lembaga adat dan masyarakat hukum adat tingkat provinsi dan lintas kabupaten/kota persentase kab/kota yang ditingkatkan fungsi, tugas dan perannya dalam pelebagaan kemasyarakatan yang bergerak di bidang pemberdayaan desa dan lembaga adat dan masyarakat hukum adat tingkat provinsi dan lintas kabupaten/kota													
	2.13.05.1.01.0003	Peningkatan Kapasitas Kelembagaan Lembaga KeMasyarakatan Desa/Kelurahan (RT, RW, PKK, Posyandu, LPM, dan Karang Taruna), Lembaga Adat Desa/Kelurahan dan Masyarakat Hukum Adat														

NO	KODE	URUSAN / BIDANG URUSAN / PROGRAM / KEGIATAN / SUB KEGIATAN	INDIKATOR PROGRAM / KEGIATAN / SUB KEGIATAN	TARGET AKHIR PERIODE RENSTRA OPD	REALISASI CAPAIAN RENJA OPD TAHUN 2022	PRAKIRAAN CAPAIAN TARGET RENJA OPD TAHUN 2023	CAPAIAN KINERJA DAN KERANGKA PENDANAAN						KELOMPOK SASARAN	PRAKIRAAN MAJU RENCANA TAHUN 2025		PERANGKAT DAERAH PENANGGUNG JAWAB
							TARGET 2024	PAGU INDIKATIF (Rp)	LOKASI	SUMBER DANA	PRIORITAS			TARGET	PAGU INDIKATIF (Rp)	
											NASIONAL	DAERAH				
1	2	3	4	5	6	7	8	9	10	11	12	13	14	15	16	17
			Jumlah Lembaga Kemasyarakatan Desa/Kelurahan (RT, RW, PKK, Posyandu, LPM, dan Karang Taruna), Lembaga Adat Desa/Kelurahan dan Masyarakat Hukum Adat yang Ditingkatkan kapasitas Kelembagaannya				11 Lembaga	388.584.000,00	Semua Kota/Kab, Semua Kecamatan, Semua Kel/Desa	PENDAPATAN ASLI DAERAH (PAD)	-	2 - Peman gunan Sumber Daya Manusia	Meningkatnya Pemberdayaan Kelembagaan Ekonomi Desa, Pemanfaatan TTG dan Pengembangan Kawasan Perdesaan		400.000.000,00	DINAS PEMBERDAYAAN PEREMPUAN, PERLINDUNGAN ANAK DAN PENGENDALIAN PENDUDUK
	2.13.05.1.01.0005	Fasilitasi Pengembangan Usaha Ekonomi Masyarakat dan Pemerintah Desa dalam Meningkatkan Pendapatan Asli Desa														
			Jumlah Dokumen Hasil Fasilitasi Pengembangan Usaha Ekonomi Masyarakat dan Pemerintah Desa dalam Meningkatkan Pendapatan Asli Desa				1 Dokumen	656.354.868,00	Semua Kota/Kab, Semua Kecamatan, Semua Kel/Desa	PENDAPATAN ASLI DAERAH (PAD)	-	1 - Peningk atan Produ ktivitas Daerah	Meningkatnya Pemberdayaan Kelembagaan Ekonomi Desa, Pemanfaatan TTG dan Pengembangan Kawasan Perdesaan		700.000.000,00	DINAS PEMBERDAYAAN PEREMPUAN, PERLINDUNGAN ANAK DAN PENGENDALIAN PENDUDUK
	2.13.05.1.01.0006	Fasilitasi Pemerintah Desa dalam Pemanfaatan Teknologi Tepat Guna														
			Jumlah Dokumen Hasil Fasilitasi Pemerintah Desa dalam Pemanfaatan Teknologi Tepat Guna				1 Laporan	350.000.000,00	Semua Kota/Kab, Semua Kecamatan, Semua Kel/Desa	PENDAPATAN ASLI DAERAH (PAD)	-	1 - Peningk atan Produ ktivitas Daerah	Meningkatnya Pemberdayaan Kelembagaan Ekonomi Desa, Pemanfaatan TTG dan Pengembangan Kawasan Perdesaan		400.000.000,00	DINAS PEMBERDAYAAN PEREMPUAN, PERLINDUNGAN ANAK DAN PENGENDALIAN PENDUDUK
	2.13.05.1.01.0009	Fasilitasi Tim Penggerak PKK dalam Penyelenggaraan Gerakan Pemberdayaan Masyarakat dan Kesejahteraan Keluarga														
			Jumlah Laporan Hasil Fasilitasi Tim Penggerak PKK dalam Penyelenggaraan Gerakan Pemberdayaan Masyarakat dan Kesejahteraan Keluarga				1 Laporan	1.500.000.000,00	Semua Kota/Kab, Semua Kecamatan, Semua Kel/Desa	PENDAPATAN ASLI DAERAH (PAD)	-	2 - Peman gunan Sumber Daya Manusia	Meningkatnya Pemberdayaan Kelembagaan Ekonomi Desa, Pemanfaatan TTG dan Pengembangan Kawasan Perdesaan		1.600.000.000,00	DINAS PEMBERDAYAAN PEREMPUAN, PERLINDUNGAN ANAK DAN PENGENDALIAN PENDUDUK
	2.14	URUSAN PEMERINTAHAN BIDANG PENGENDALIAN PENDUDUK DAN KELUARGA BERENCANA						1.439.585.185,00							1.600.000.000,00	
1.	2.14.02	PROGRAM PENGENDALIAN PENDUDUK	PROGRAM PENGENDALIAN PENDUDUK	-			1,65 persen	1.052.812.031,00						-	1.150.000.000,00	
	2.14.02.1.01	Pemaduan dan Sinkronisasi Kebijakan Pemerintah Pusat dengan Pemerintah Daerah Provinsi dalam rangka Pengendalian Kuantitas Penduduk	Jumlah kab/kota dalam pelaksanaan pemaduan dan sinkronisasi Kebijakan Pemerintah Pusat dengan Pemerintah Daerah Provinsi dalam rangka Pengendalian Kuantitas Penduduk	-			11 kab/kota	926.947.790,00			-	2 - Peman gunan Sumber Daya Manusia	Menurunnya angka rata-rata kelahiran per perempuan usia reproduksi	-	1.000.000.000,00	DINAS PEMBERDAYAAN PEREMPUAN, PERLINDUNGAN ANAK DAN PENGENDALIAN PENDUDUK
	2.14.02.1.01.0002	Penyusunan dan Pemanfaatan Grand Design Pembangunan Kependudukan (GDPK) Tingkat Provinsi														
			Jumlah Dokumen Penyusunan dan Pemanfaatan Grand Design Pembangunan Kependudukan (GDPK) Tingkat Provinsi				1 Dokumen	700.000.000,00	Semua Kota/Kab, Semua Kecamatan, Semua Kel/Desa	PENDAPATAN ASLI DAERAH (PAD)	-	2 - Peman gunan Sumber Daya Manusia	Menurunnya angka rata-rata kelahiran per perempuan usia reproduksi		750.000.000,00	DINAS PEMBERDAYAAN PEREMPUAN, PERLINDUNGAN ANAK DAN PENGENDALIAN PENDUDUK

NO	KODE	URUSAN / BIDANG URUSAN / PROGRAM / KEGIATAN / SUB KEGIATAN	INDIKATOR PROGRAM / KEGIATAN / SUB KEGIATAN	TARGET AKHIR PERIODE RENSTRA OPD	REALISASI CAPAIAN RENJA OPD TAHUN 2022	PRAKIRAAN CAPAIAN TARGET RENJA OPD TAHUN 2023	CAPAIAN KINERJA DAN KERANGKA PENDANAAN						KELOMPOK SASARAN	PRAKIRAAN MAJU RENCANA TAHUN 2025		PERANGKAT DAERAH PENANGGUNG JAWAB
							TARGET 2024	PAGU INDIKATIF (Rp)	LOKASI	SUMBER DANA	PRIORITAS			TARGET	PAGU INDIKATIF (Rp)	
											NASIONAL	DAERAH				
1	2	3	4	5	6	7	8	9	10	11	12	13	14	15	16	17
	2.14.02.1.01.0004	Penguatan Kerja Sama Pelaksanaan Pendidikan Kependudukan Jalur Formal, Nonformal dan Informal														
			<i>Jumlah Dokumen Hasil Penguatan Kerja Sama Pelaksanaan Pendidikan Kependudukan Jalur Formal, Nonformal dan Informal</i>				1 Dokumen	226.947.790,00	Semua Kota/Kab, Semua Kecamatan, Semua Kel/Desa	PENDAPATAN ASLI DAERAH (PAD)	-	2 - Pembangunan Sumber Daya Manusia	Menurunnya angka rata-rata kelahiran per perempuan usia reproduksi		250.000.000,00	DINAS PEMBERDAYAAN PEREMPUAN, PERLINDUNGAN ANAK DAN PENGENDALIAN PENDUDUK
	2.14.02.1.02	Pemetaan Perkiraan Pengendalian Penduduk Cakupan Daerah Provinsi	<i>Jumlah Dokumen pemetaan perkiraan pengendalian penduduk cakupan daerah provinsi</i>	-			11 kab/kota	125.864.241,00			-	2 - Pembangunan Sumber Daya Manusia	Menurunnya angka rata-rata kelahiran per perempuan usia reproduksi	-	150.000.000,00	DINAS PEMBERDAYAAN PEREMPUAN, PERLINDUNGAN ANAK DAN PENGENDALIAN PENDUDUK
	2.14.02.1.02.0010	Penyusunan Profil program Pembangunan Keluarga, Kependudukan, dan Keluarga Berencana (Bangga Kencana)														
			<i>Jumlah Dokumen Profil program Bangga Kencana tingkat provinsi, Keluarga Berencana dan Pembangunan Keluarga</i>				1 Dokumen	125.864.241,00	Semua Kota/Kab, Semua Kecamatan, Semua Kel/Desa	PENDAPATAN ASLI DAERAH (PAD)	-	2 - Pembangunan Sumber Daya Manusia	Menurunnya angka rata-rata kelahiran per perempuan usia reproduksi		150.000.000,00	DINAS PEMBERDAYAAN PEREMPUAN, PERLINDUNGAN ANAK DAN PENGENDALIAN PENDUDUK
2.	2.14.03	PROGRAM PEMBINAAN KELUARGA BERENCANA (KB)	<b>Angka prevalensi kontrasepsi modern (mCPR)</b>	-			66 persen	176.641.480,00						-	200.000.000,00	
	2.14.03.1.01	Pengembangan Desain Program, Pengelolaan dan Pelaksanaan Advokasi, Komunikasi, Informasi dan Edukasi (KIE) Pengendalian Penduduk dan Keluarga Berencana (KB) Sesuai Kearifan Budaya Lokal	<i>Jumlah kab/kota yang mengembangkan Desain Program, Pengelolaan dan Pelaksanaan Advokasi, Komunikasi, Informasi dan Edukasi (KIE) Pengendalian Penduduk dan Keluarga Berencana (KB) Sesuai Kearifan Budaya Lokal</i>	-			11 kab/kota	176.641.480,00			-	2 - Pembangunan Sumber Daya Manusia	Menurunnya angka rata-rata kelahiran per perempuan usia reproduksi	-	200.000.000,00	DINAS PEMBERDAYAAN PEREMPUAN, PERLINDUNGAN ANAK DAN PENGENDALIAN PENDUDUK
	2.14.03.1.01.0007	Pengembangan dan Penyediaan Materi Promosi dan Konseling Kesehatan Reproduksi dan Hak-Hak Reproduksi sesuai dengan Kearifan Budaya Lokal														
			<i>Jumlah Dokumen Hasil Pengembangan dan Penyediaan Materi Promosi dan Konseling Kesehatan Reproduksi dan Hak-Hak Reproduksi sesuai dengan Kearifan Budaya Lokal</i>				1 Dokumen	176.641.480,00	Semua Kota/Kab, Semua Kecamatan, Semua Kel/Desa	PENDAPATAN ASLI DAERAH (PAD)	-	2 - Pembangunan Sumber Daya Manusia	Menurunnya angka rata-rata kelahiran per perempuan usia reproduksi		200.000.000,00	DINAS PEMBERDAYAAN PEREMPUAN, PERLINDUNGAN ANAK DAN PENGENDALIAN PENDUDUK
3.	2.14.04	PROGRAM PEMBERDAYAAN DAN PENINGKATAN KELUARGA SEJAHTERA (KS)	<b>Indeks Pembangunan Keluarga (iBangga)</b>	-			60 persen	210.131.674,00						-	250.000.000,00	
	2.14.04.1.02	Pemberdayaan dan Peningkatan Peran serta Organisasi KeMasyarakatan Tingkat Daerah Provinsi dalam Pembangunan Keluarga Melalui Pembinaan Ketahanan dan Kesejahteraan Keluarga	<i>Persentase Organisasi Kemasyarakatan Tingkat Daerah Provinsi yang ditingkatkan fungsi, tugas, peran dan keikutsertaannya dalam Pembangunan Keluarga Melalui Pembinaan Ketahanan dan Kesejahteraan Keluarga</i>	-			100 %	210.131.674,00			-	2 - Pembangunan Sumber Daya Manusia	Menurunnya angka rata-rata kelahiran per perempuan usia reproduksi	-	250.000.000,00	DINAS PEMBERDAYAAN PEREMPUAN, PERLINDUNGAN ANAK DAN PENGENDALIAN PENDUDUK
	2.14.04.1.02.0008	Peningkatan Kapasitas Mitra dan Organisasi Kemasyarakatan dalam Pengelolaan Program Ketahanan Keluarga Melalui Bina Keluarga Balita (BKB), Bina Keluarga Remaja (BKR), Bina Keluarga Lansia (BKL), Usaha Peningkatan Pendapatan Keluarga Akseptor (UPPKA) dan Pemberdayaan Ekonomi Keluarga														

NO	KODE	URUSAN / BIDANG URUSAN / PROGRAM / KEGIATAN / SUB KEGIATAN	INDIKATOR PROGRAM / KEGIATAN / SUB KEGIATAN	TARGET AKHIR PERIODE RENSTRA OPD	REALISASI CAPAIAN RENJA OPD TAHUN 2022	PRAKIRAAN CAPAIAN TARGET RENJA OPD TAHUN 2023	CAPAIAN KINERJA DAN KERANGKA PENDANAAN						KELOMPOK SASARAN	PRAKIRAAN MAJU RENCANA TAHUN 2025		PERANGKAT DAERAH PENANGGUNG JAWAB
							TARGET 2024	PAGU INDIKATIF (Rp)	LOKASI	SUMBER DANA	PRIORITAS			TARGET	PAGU INDIKATIF (Rp)	
											NASIONAL	DAERAH				
1	2	3	4	5	6	7	8	9	10	11	12	13	14	15	16	17
			Jumlah Mitra dan Organisasi Kemasyarakatan yang mendapatkan peningkatan kapasitas dalam Pengelolaan Program Ketahanan Keluarga Melalui Bina Keluarga Balita (BKB), Bina Keluarga Remaja (BKR), Bina Keluarga Lansia (BKL), Usaha Peningkatan Pendapatan Keluarga Akseptor (UPPKA) dan Pemberdayaan Ekonomi Keluarga				1 Organisasi	210.131.674,00	Semua Kota/Kab, Semua Kecamatan, Semua Kel/Desa	PENDAPATAN ASLI DAERAH (PAD)	-	2 - Pembangunan Sumber Daya Manusia	Menurunnya angka rata-rata kelahiran per perempuan usia reproduksi		250.000.000,00	DINAS PEMBERDAYAAN PEREMPUAN, PERLINDUNGAN ANAK DAN PENGENDALIAN PENDUDUK
		DINAS KETAHANAN PANGAN						74.811.395.068,00							84.133.155.577,21	
	2	URUSAN PEMERINTAHAN WAJIB YANG TIDAK BERKAITAN DENGAN PELAYANAN DASAR						74.811.395.068,00							84.133.155.577,21	
	2.09	URUSAN PEMERINTAHAN BIDANG PANGAN						74.811.395.068,00							84.133.155.577,21	
1.	2.09.01	PROGRAM PENUNJANG URUSAN PEMERINTAHAN DAERAH PROVINSI	Terwujudnya Tata Kelola Pemerintahan Daerah yang Bersih, Transparan dan Akuntabel dengan Pelayanan Publik Berkualitas	-			100 Persen	18.970.395.068,00						-	22.165.755.577,21	
	2.09.01.1.01	Perencanaan, Penganggaran, dan Evaluasi Kinerja Perangkat Daerah	Tersusunnya Perencanaan Penganggaran dan Evaluasi Kinerja Perangkat Daerah	-			100 %	851.678.993,00			-	2 - Pembangunan Sumber Daya Manusia	Aparatur Pemerintah Provinsi, Kabupaten/Kota, Masyarakat	-	979.430.842,00	DINAS KETAHANAN PANGAN
	2.09.01.1.01.0001	Penyusunan Dokumen Perencanaan Perangkat Daerah														
			Jumlah Dokumen Perencanaan Perangkat Daerah				3 Dokumen	155.050.666,00	Semua Kota/Kab, Semua Kecamatan, Semua Kel/Desa	PENDAPATAN ASLI DAERAH (PAD)	-	2 - Pembangunan Sumber Daya Manusia	Aparatur Pemerintah Provinsi, Kabupaten/Kota, Masyarakat		178.308.266,00	DINAS KETAHANAN PANGAN
	2.09.01.1.01.0002	Koordinasi dan Penyusunan Dokumen RKA- SKPD														
			Jumlah Dokumen RKA-SKPD dan Laporan Hasil Koordinasi Penyusunan Dokumen RKA-SKPD				11 Dokumen	202.565.432,00	Semua Kota/Kab, Semua Kecamatan, Semua Kel/Desa	PENDAPATAN ASLI DAERAH (PAD)	-	2 - Pembangunan Sumber Daya Manusia	Aparatur Pemerintah Provinsi, Kabupaten/Kota, Masyarakat		232.950.247,00	DINAS KETAHANAN PANGAN
	2.09.01.1.01.0004	Koordinasi dan Penyusunan DPA-SKPD														
			Jumlah Dokumen DPA-SKPD dan Laporan Hasil Koordinasi Penyusunan Dokumen DPA-SKPD				2 Dokumen	198.766.196,00	Semua Kota/Kab, Semua Kecamatan, Semua Kel/Desa	PENDAPATAN ASLI DAERAH (PAD)	-	2 - Pembangunan Sumber Daya Manusia	Aparatur Pemerintah Provinsi, Kabupaten/Kota, Masyarakat		228.581.125,00	DINAS KETAHANAN PANGAN



NO	KODE	URUSAN / BIDANG URUSAN / PROGRAM / KEGIATAN / SUB KEGIATAN	INDIKATOR PROGRAM / KEGIATAN / SUB KEGIATAN	TARGET AKHIR PERIODE RENSTRA OPD	REALISASI CAPAIAN RENJA OPD TAHUN 2022	PRAKIRAAN CAPAIAN TARGET RENJA OPD TAHUN 2023	CAPAIAN KINERJA DAN KERANGKA PENDANAAN						KELOMPOK SASARAN	PRAKIRAAN MAJU RENCANA TAHUN 2025		PERANGKAT DAERAH PENANGGUNG JAWAB
							TARGET 2024	PAGU INDIKATIF (Rp)	LOKASI	SUMBER DANA	PRIORITAS			TARGET	PAGU INDIKATIF (Rp)	
											NASIONAL	DAERAH				
1	2	3	4	5	6	7	8	9	10	11	12	13	14	15	16	17
	2.09.01.1.01.0006	Koordinasi dan Penyusunan Laporan Capaian Kinerja dan Ikhtisar Realisasi Kinerja SKPD														
			Jumlah Laporan Capaian Kinerja dan Ikhtisar Realisasi Kinerja SKPD dan Laporan Hasil Koordinasi Penyusunan Laporan Capaian Kinerja dan Ikhtisar Realisasi Kinerja SKPD				2 Laporan	81.961.281,00	Semua Kota/Kab, Semua Kecamatan, Semua Kel/Desa	PENDAPATAN ASLI DAERAH (PAD)	-	2 - Pembangunan Sumber Daya Manusia	Aparatur Pemerintah Provinsi, Kabupaten/Kota, Masyarakat		94.255.474,00	DINAS KETAHANAN PANGAN
	2.09.01.1.01.0007	Evaluasi Kinerja Perangkat Daerah														
			Jumlah Laporan Evaluasi Kinerja Perangkat Daerah				2 Laporan	213.335.418,00	Semua Kota/Kab, Semua Kecamatan, Semua Kel/Desa	PENDAPATAN ASLI DAERAH (PAD)	-	2 - Pembangunan Sumber Daya Manusia	Aparatur Pemerintah Provinsi, Kabupaten/Kota, Masyarakat		245.335.730,00	DINAS KETAHANAN PANGAN
	2.09.01.1.02	Administrasi Keuangan Perangkat Daerah	Persentase Pelayanan Admintrasi Keuangan	-			100 %	16.633.018.376,00			-	2 - Pembangunan Sumber Daya Manusia	Aparatur Pemerintah Provinsi, Kabupaten/Kota, Masyarakat	-	19.127.971.133,00	DINAS KETAHANAN PANGAN
	2.09.01.1.02.0001	Penyediaan Gaji dan Tunjangan ASN														
			Jumlah Orang yang Menerima Gaji dan Tunjangan ASN				60 Orang/ Bulan	15.690.677.217,00	Semua Kota/Kab, Semua Kecamatan, Semua Kel/Desa	PENDAPATAN ASLI DAERAH (PAD)	-	2 - Pembangunan Sumber Daya Manusia	Aparatur Pemerintah Provinsi, Kabupaten/Kota, Masyarakat		18.044.278.800,00	DINAS KETAHANAN PANGAN
	2.09.01.1.02.0002	Penyediaan Administrasi Pelaksanaan Tugas ASN														
			Jumlah Dokumen Hasil Penyediaan Administrasi Pelaksanaan Tugas ASN				12 Dokumen	66.125.000,00	Semua Kota/Kab, Semua Kecamatan, Semua Kel/Desa	PENDAPATAN ASLI DAERAH (PAD)	-	2 - Pembangunan Sumber Daya Manusia	Aparatur Pemerintah Provinsi, Kabupaten/Kota, Masyarakat		76.043.750,00	DINAS KETAHANAN PANGAN
	2.09.01.1.02.0003	Pelaksanaan Penatausahaan dan Pengujian/Verifikasi Keuangan SKPD														
			Jumlah Dokumen Penatausahaan dan Pengujian/Verifikasi Keuangan SKPD				12 Dokumen	433.178.659,00	Semua Kota/Kab, Semua Kecamatan, Semua Kel/Desa	PENDAPATAN ASLI DAERAH (PAD)	-	1 - Peningkatan Produktivitas Daerah	Aparatur Pemerintah Provinsi, Kabupaten/Kota, Masyarakat		498.155.458,00	DINAS KETAHANAN PANGAN
	2.09.01.1.02.0004	Koordinasi dan Pelaksanaan Akuntansi SKPD														
			Jumlah Dokumen Hasil Koordinasi dan Pelaksanaan Akuntansi SKPD				12 Dokumen	105.800.000,00	Semua Kota/Kab, Semua Kecamatan, Semua Kel/Desa	PENDAPATAN ASLI DAERAH (PAD)	-	1 - Peningkatan Produktivitas Daerah	Aparatur Pemerintah Provinsi, Kabupaten/Kota, Masyarakat		121.670.000,00	DINAS KETAHANAN PANGAN
	2.09.01.1.02.0005	Koordinasi dan Penyusunan Laporan Keuangan Akhir Tahun SKPD														

NO	KODE	URUSAN / BIDANG URUSAN / PROGRAM / KEGIATAN / SUB KEGIATAN	INDIKATOR PROGRAM / KEGIATAN / SUB KEGIATAN	TARGET AKHIR PERIODE RENSTRA OPD	REALISASI CAPAIAN RENJA OPD TAHUN 2022	PRAKIRAAN CAPAIAN TARGET RENJA OPD TAHUN 2023	CAPAIAN KINERJA DAN KERANGKA PENDANAAN						KELOMPOK SASARAN	PRAKIRAAN MAJU RENCANA TAHUN 2025		PERANGKAT DAERAH PENANGGUNG JAWAB
							TARGET 2024	PAGU INDIKATIF (Rp)	LOKASI	SUMBER DANA	PRIORITAS			TARGET	PAGU INDIKATIF (Rp)	
											NASIONAL	DAERAH				
1	2	3	4	5	6	7	8	9	10	11	12	13	14	15	16	17
			Jumlah Laporan Keuangan Akhir Tahun SKPD dan Laporan Hasil Koordinasi Penyusunan Laporan Keuangan Akhir Tahun SKPD				2 Laporan	99.187.500,00	Semua Kota/Kab, Semua Kecamatan, Semua Kel/Desa	PENDAPATAN ASLI DAERAH (PAD)	-	2 - Pembangunan Sumber Daya Manusia	Aparatur Pemerintah Provinsi, Kabupaten/Kota, Masyarakat		114.065.625,00	DINAS KETAHANAN PANGAN
	2.09.01.1.02.0006	Pengelolaan dan Penyiapan Bahan Tanggapan Pemeriksaan														
			Jumlah Dokumen Bahan Tanggapan Pemeriksaan dan Tindak Lanjut Pemeriksaan				2 Dokumen	79.350.000,00	Semua Kota/Kab, Semua Kecamatan, Semua Kel/Desa	PENDAPATAN ASLI DAERAH (PAD)	-	2 - Pembangunan Sumber Daya Manusia	Aparatur Pemerintah Provinsi, Kabupaten/Kota, Masyarakat		91.252.500,00	DINAS KETAHANAN PANGAN
	2.09.01.1.02.0007	Koordinasi dan Penyusunan Laporan Keuangan Bulanan/ Triwulanan/Semesteran SKPD														
			Jumlah Laporan Keuangan Bulanan/ Triwulanan/Semesteran SKPD dan Laporan Koordinasi Penyusunan Laporan Keuangan Bulanan/ Triwulanan/Semesteran SKPD				18 Laporan	92.575.000,00	Semua Kota/Kab, Semua Kecamatan, Semua Kel/Desa	PENDAPATAN ASLI DAERAH (PAD)	-	2 - Pembangunan Sumber Daya Manusia	Aparatur Pemerintah Provinsi, Kabupaten/Kota, Masyarakat		106.461.250,00	DINAS KETAHANAN PANGAN
	2.09.01.1.02.0008	Penyusunan Pelaporan dan Analisis Prognosis Realisasi Anggaran														
			Jumlah Dokumen Pelaporan dan Analisis Prognosis Realisasi Anggaran				2 Dokumen	66.125.000,00	Semua Kota/Kab, Semua Kecamatan, Semua Kel/Desa	PENDAPATAN ASLI DAERAH (PAD)	-	2 - Pembangunan Sumber Daya Manusia	Aparatur Pemerintah Provinsi, Kabupaten/Kota, Masyarakat		76.043.750,00	DINAS KETAHANAN PANGAN
	2.09.01.1.05	Administrasi Kepegawaian Perangkat Daerah	Persentase Pelayanan Adminitrasi Perkantoran pada tahun berkenaan	-			100 %	12.547.219,00			-	2 - Pembangunan Sumber Daya Manusia	Aparatur Pemerintah Provinsi, Kabupaten/Kota, Masyarakat	-	14.429.302,00	DINAS KETAHANAN PANGAN
	2.09.01.1.05.0009	Pendidikan dan Pelatihan Pegawai Berdasarkan Tugas dan Fungsi														
			Jumlah Pegawai Berdasarkan Tugas dan Fungsi yang Mengikuti Pendidikan dan Pelatihan				20 Orang	12.547.219,00	Semua Kota/Kab, Semua Kecamatan, Semua Kel/Desa	PENDAPATAN ASLI DAERAH (PAD)	-	2 - Pembangunan Sumber Daya Manusia	Aparatur Pemerintah Provinsi, Kabupaten/Kota, Masyarakat		14.429.302,00	DINAS KETAHANAN PANGAN
	2.09.01.1.06	Administrasi Umum Perangkat Daerah	Persentase Adminitrasi Umum Perangkat Daerah	-			100 %	791.856.588,00			-	2 - Pembangunan Sumber Daya Manusia	Aparatur Pemerintah Provinsi, Kabupaten/Kota, Masyarakat	-	910.635.076,00	DINAS KETAHANAN PANGAN
	2.09.01.1.06.0001	Penyediaan Komponen Instalasi Listrik/Penerangan Bangunan Kantor														

NO	KODE	URUSAN / BIDANG URUSAN / PROGRAM / KEGIATAN / SUB KEGIATAN	INDIKATOR PROGRAM / KEGIATAN / SUB KEGIATAN	TARGET AKHIR PERIODE RENSTRA OPD	REALISASI CAPAIAN RENJA OPD TAHUN 2022	PRAKIRAAN CAPAIAN TARGET RENJA OPD TAHUN 2023	CAPAIAN KINERJA DAN KERANGKA PENDANAAN						KELOMPOK SASARAN	PRAKIRAAN MAJU RENCANA TAHUN 2025		PERANGKAT DAERAH PENANGGUNG JAWAB
							TARGET 2024	PAGU INDIKATIF (Rp)	LOKASI	SUMBER DANA	PRIORITAS			TARGET	PAGU INDIKATIF (Rp)	
											NASIONAL	DAERAH				
1	2	3	4	5	6	7	8	9	10	11	12	13	14	15	16	17
			<i>Jumlah Paket Komponen Instalasi Listrik/Penerangan Bangunan Kantor yang Disediakan</i>				1 Paket	7.066.594,00	Semua Kota/Kab, Semua Kecamatan, Semua Kel/Desa	PENDAPATAN ASLI DAERAH (PAD)	-	2 - Pembangunan Sumber Daya Manusia	Aparatur Pemerintah Provinsi, Kabupaten/Kota, Masyarakat		8.126.583,00	DINAS KETAHANAN PANGAN
	2.09.01.1.06.0002	Penyediaan Peralatan dan Perlengkapan Kantor														
			<i>Jumlah Paket Peralatan dan Perlengkapan Kantor yang Disediakan</i>				1 Paket	124.675.006,00	Semua Kota/Kab, Semua Kecamatan, Semua Kel/Desa	PENDAPATAN ASLI DAERAH (PAD)	-	2 - Pembangunan Sumber Daya Manusia	Aparatur Pemerintah Provinsi, Kabupaten/Kota, Masyarakat		143.376.257,00	DINAS KETAHANAN PANGAN
	2.09.01.1.06.0004	Penyediaan Bahan Logistik Kantor														
			<i>Jumlah Paket Bahan Logistik Kantor yang Disediakan</i>				1 Paket	98.613.535,00	Semua Kota/Kab, Semua Kecamatan, Semua Kel/Desa	PENDAPATAN ASLI DAERAH (PAD)	-	2 - Pembangunan Sumber Daya Manusia	Aparatur Pemerintah Provinsi, Kabupaten/Kota, Masyarakat		113.405.565,00	DINAS KETAHANAN PANGAN
	2.09.01.1.06.0005	Penyediaan Barang Cetak dan Penggandaan														
			<i>Jumlah Paket Barang Cetak dan Penggandaan yang Disediakan</i>				2 Paket	65.646.288,00	Semua Kota/Kab, Semua Kecamatan, Semua Kel/Desa	PENDAPATAN ASLI DAERAH (PAD)	-	2 - Pembangunan Sumber Daya Manusia	Aparatur Pemerintah Provinsi, Kabupaten/Kota, Masyarakat		75.493.231,00	DINAS KETAHANAN PANGAN
	2.09.01.1.06.0006	Penyediaan Bahan Bacaan dan Peraturan Perundang-Undangan														
			<i>Jumlah Dokumen Bahan Bacaan dan Peraturan Perundang-Undangan yang Disediakan</i>				12 Dokumen	30.666.650,00	Semua Kota/Kab, Semua Kecamatan, Semua Kel/Desa	PENDAPATAN ASLI DAERAH (PAD)	-	2 - Pembangunan Sumber Daya Manusia	Aparatur Pemerintah Provinsi, Kabupaten/Kota, Masyarakat		35.266.647,00	DINAS KETAHANAN PANGAN
	2.09.01.1.06.0009	Penyelenggaraan Rapat Koordinasi dan Konsultasi SKPD														
			<i>Jumlah Laporan Penyelenggaraan Rapat Koordinasi dan Konsultasi SKPD</i>				12 Laporan	465.188.515,00	Semua Kota/Kab, Semua Kecamatan, Semua Kel/Desa	PENDAPATAN ASLI DAERAH (PAD)	-	1 - Peningkatan Produktivitas Daerah	Aparatur Pemerintah Provinsi, Kabupaten/Kota, Masyarakat		534.966.793,00	DINAS KETAHANAN PANGAN
	2.09.01.1.07	Pengadaan Barang Milik Daerah Penunjang Urusan Pemerintah Daerah	<i>Terpenuhinya Pemeliharaan Barang Milik Daerah sebagai Penunjang Urusan Pemerintah Daerah</i>	-			100 %	159.409.414,00			-	2 - Pembangunan Sumber Daya Manusia	Aparatur Pemerintah Provinsi, Kabupaten/Kota, Masyarakat	-	183.320.825,00	DINAS KETAHANAN PANGAN
	2.09.01.1.07.0011	Pengadaan Sarana dan Prasarana Pendukung Gedung Kantor atau Bangunan Lainnya														
			<i>Jumlah Unit Sarana dan Prasarana Pendukung Gedung Kantor atau Bangunan Lainnya yang Disediakan</i>				2 Unit	88.598.269,00	Semua Kota/Kab, Semua Kecamatan, Semua Kel/Desa	PENDAPATAN ASLI DAERAH (PAD)	-	2 - Pembangunan Sumber Daya Manusia	Aparatur Pemerintah Provinsi, Kabupaten/Kota, Masyarakat		101.888.009,00	DINAS KETAHANAN PANGAN

NO	KODE	URUSAN / BIDANG URUSAN / PROGRAM / KEGIATAN / SUB KEGIATAN	INDIKATOR PROGRAM / KEGIATAN / SUB KEGIATAN	TARGET AKHIR PERIODE RENSTRA OPD	REALISASI CAPAIAN RENJA OPD TAHUN 2022	PRAKIRAAN CAPAIAN TARGET RENJA OPD TAHUN 2023	CAPAIAN KINERJA DAN KERANGKA PENDANAAN						KELOMPOK SASARAN	PRAKIRAAN MAJU RENCANA TAHUN 2025		PERANGKAT DAERAH PENANGGUNG JAWAB
							TARGET 2024	PAGU INDIKATIF (Rp)	LOKASI	SUMBER DANA	PRIORITAS			TARGET	PAGU INDIKATIF (Rp)	
											NASIONAL	DAERAH				
1	2	3	4	5	6	7	8	9	10	11	12	13	14	15	16	17
			Jumlah Unit Sarana dan Prasarana Pendukung Gedung Kantor atau Bangunan Lainnya yang Disediakan				1 Unit	70.811.145,00	Semua Kota/Kab, Semua Kecamatan, Semua Kel/Desa	PENDAPATAN ASLI DAERAH (PAD)	-	2 - Pembangunan Sumber Daya Manusia	Aparatur Pemerintah Provinsi, Kabupaten/Kota, Masyarakat		81.432.816,00	DINAS KETAHANAN PANGAN
	2.09.01.1.08	Penyediaan Jasa Penunjang Urusan Pemerintahan Daerah	Tersedianya Jasa Penunjang Urusan Pemerintah Daerah	-			100 %	415.331.975,00			-	2 - Pembangunan Sumber Daya Manusia	Aparatur Pemerintah Provinsi, Kabupaten/Kota, Masyarakat	-	477.631.772,21	DINAS KETAHANAN PANGAN
	2.09.01.1.08.0001	Penyediaan Jasa Surat Menyurat														
			Jumlah Laporan Penyediaan Jasa Surat Menyurat				12 Laporan	53.905.881,00	Semua Kota/Kab, Semua Kecamatan, Semua Kel/Desa	PENDAPATAN ASLI DAERAH (PAD)	-	2 - Pembangunan Sumber Daya Manusia	Aparatur Pemerintah Provinsi, Kabupaten/Kota, Masyarakat		61.991.764,00	DINAS KETAHANAN PANGAN
	2.09.01.1.08.0002	Penyediaan Jasa Komunikasi, Sumber Daya Air dan Listrik														
			Jumlah Laporan Penyediaan Jasa Komunikasi, Sumber Daya Air dan Listrik yang Disediakan				12 Laporan	168.014.103,00	Semua Kota/Kab, Semua Kecamatan, Semua Kel/Desa	PENDAPATAN ASLI DAERAH (PAD)	-	2 - Pembangunan Sumber Daya Manusia	Aparatur Pemerintah Provinsi, Kabupaten/Kota, Masyarakat		193.216.218,00	DINAS KETAHANAN PANGAN
	2.09.01.1.08.0003	Penyediaan Jasa Peralatan dan Perlengkapan Kantor														
			Jumlah Laporan Penyediaan Jasa Peralatan dan Perlengkapan Kantor yang Disediakan				12 Laporan	101.651.519,00	Semua Kota/Kab, Semua Kecamatan, Semua Kel/Desa	PENDAPATAN ASLI DAERAH (PAD)	-	2 - Pembangunan Sumber Daya Manusia	Aparatur Pemerintah Provinsi, Kabupaten/Kota, Masyarakat		116.899.247,21	DINAS KETAHANAN PANGAN
	2.09.01.1.08.0004	Penyediaan Jasa Pelayanan Umum Kantor														
			Jumlah Laporan Penyediaan Jasa Pelayanan Umum Kantor yang Disediakan				12 Laporan	91.760.472,00	Semua Kota/Kab, Semua Kecamatan, Semua Kel/Desa	PENDAPATAN ASLI DAERAH (PAD)	-	2 - Pembangunan Sumber Daya Manusia	Aparatur Pemerintah Provinsi, Kabupaten/Kota, Masyarakat		105.524.543,00	DINAS KETAHANAN PANGAN
	2.09.01.1.09	Pemeliharaan Barang Milik Daerah Penunjang Urusan Pemerintahan Daerah	-	-			-	106.552.503,00			-	2 - Pembangunan Sumber Daya Manusia	-	-	472.336.627,00	DINAS KETAHANAN PANGAN
	2.09.01.1.09.0002	Penyediaan Jasa Pemeliharaan, Biaya Pemeliharaan, Pajak dan Perizinan Kendaraan Dinas Operasional atau Lapangan														
			Jumlah Kendaraan Dinas Operasional atau Lapangan yang Dipelihara dan Dibayarkan Pajak dan Perizinannya				20 Unit	0,00	Semua Kota/Kab, Semua Kecamatan, Semua Kel/Desa	PENDAPATAN ASLI DAERAH (PAD)	-	2 - Pembangunan Sumber Daya Manusia	-		349.801.250,00	DINAS KETAHANAN PANGAN

NO	KODE	URUSAN / BIDANG URUSAN / PROGRAM / KEGIATAN / SUB KEGIATAN	INDIKATOR PROGRAM / KEGIATAN / SUB KEGIATAN	TARGET AKHIR PERIODE RENSTRA OPD	REALISASI CAPAIAN RENJA OPD TAHUN 2022	PRAKIRAAN CAPAIAN TARGET RENJA OPD TAHUN 2023	CAPAIAN KINERJA DAN KERANGKA PENDANAAN						KELOMPOK SASARAN	PRAKIRAAN MAJU RENCANA TAHUN 2025		PERANGKAT DAERAH PENANGGUNG JAWAB
							TARGET 2024	PAGU INDIKATIF (Rp)	LOKASI	SUMBER DANA	PRIORITAS			TARGET	PAGU INDIKATIF (Rp)	
											NASIONAL	DAERAH				
1	2	3	4	5	6	7	8	9	10	11	12	13	14	15	16	17
	2.09.01.1.09.0009	Pemeliharaan/Rehabilitasi Gedung Kantor dan Bangunan Lainnya														
			Jumlah Gedung Kantor dan Bangunan Lainnya yang Dipelihara/Direhabilitasi				2 Unit	70.720.688,00	Semua Kota/Kab, Semua Kecamatan, Semua Kel/Desa	PENDAPATAN ASLI DAERAH (PAD)	-	2 - Pemban gunan Sumber Daya Manusia	-		81.328.790,00	DINAS KETAHANAN PANGAN
	2.09.01.1.09.0010	Pemeliharaan/Rehabilitasi Sarana dan Prasarana Gedung Kantor atau Bangunan Lainnya														
			Jumlah Sarana dan Prasarana Gedung Kantor atau Bangunan Lainnya yang Dipelihara/Direhabilitasi				2 Unit	35.831.815,00	Semua Kota/Kab, Semua Kecamatan, Semua Kel/Desa	PENDAPATAN ASLI DAERAH (PAD)	-	2 - Pemban gunan Sumber Daya Manusia	-		41.206.587,00	DINAS KETAHANAN PANGAN
2.	2.09.02	PROGRAM PENGELOLAAN SUMBER DAYA EKONOMI UNTUK KEDAULATAN DAN KEMANDIRIAN PANGAN	Jumlah desa mandiri pangan persentase peningkatan pemanfaatan sumberdaya ekonomi untuk kedaulatan dan kemandirian pangan masyarakat	-			61 desa 100%	29.130.000.000,00						-	32.400.750.000,00	
	2.09.02.1.01	Penyediaan Infrastruktur dan Seluruh Pendukung Kemandirian Pangan pada berbagai Sektor sesuai Kewenangan Daerah Provinsi	Terwujudnya Kemandirian Pangan di Daerah Rentan Rawan Pangan	-			118 Unit	29.130.000.000,00			-	2 - Pemban gunan Sumber Daya Manusia	Masyarakat, Kelompok Tani. Gabungan Kelompok Tani	-	32.400.750.000,00	DINAS KETAHANAN PANGAN
	2.09.02.1.01.0003	Penyediaan Infrastruktur Pendukung Kemandirian Pangan Lainnya														
			Jumlah Infrastruktur Pendukung Kemandirian Pangan Yang Tersedia				35 Unit	16.205.000.000,00	Semua Kota/Kab, Semua Kecamatan, Semua Kel/Desa	PENDAPATAN ASLI DAERAH (PAD)	-	2 - Pemban gunan Sumber Daya Manusia	Masyarakat, Kelompok Tani. Gabungan Kelompok Tani		18.635.750.000,00	DINAS KETAHANAN PANGAN
	2.09.02.1.01.0004	Koordinasi dan Sinkronisasi dalam rangka Penyediaan Infrastruktur Logistik														
			Jumlah Koordinasi dan Sinkronisasi dalam Rangka Penyediaan Infrastruktur Logistik				1 Laporan	125.000.000,00	Semua Kota/Kab, Semua Kecamatan, Semua Kel/Desa	PENDAPATAN ASLI DAERAH (PAD)	-	2 - Pemban gunan Sumber Daya Manusia	Masyarakat, Kelompok Tani. Gabungan Kelompok Tani		190.000.000,00	DINAS KETAHANAN PANGAN
	2.09.02.1.01.0006	Penyediaan Infrastruktur Cadangan Pangan Pemerintah Provinsi														
			Jumlah Infrastruktur Cadangan Pangan Pemerintah Provinsi yang tersedia				67 Unit	12.800.000.000,00	Semua Kota/Kab, Semua Kecamatan, Semua Kel/Desa	PENDAPATAN ASLI DAERAH (PAD)	-	2 - Pemban gunan Sumber Daya Manusia	Masyarakat, Kelompok Tani. Gabungan Kelompok Tani		13.575.000.000,00	DINAS KETAHANAN PANGAN

NO	KODE	URUSAN / BIDANG URUSAN / PROGRAM / KEGIATAN / SUB KEGIATAN	INDIKATOR PROGRAM / KEGIATAN / SUB KEGIATAN	TARGET AKHIR PERIODE RENSTRA OPD	REALISASI CAPAIAN RENJA OPD TAHUN 2022	PRAKIRAAN CAPAIAN TARGET RENJA OPD TAHUN 2023	CAPAIAN KINERJA DAN KERANGKA PENDANAAN						KELOMPOK SASARAN	PRAKIRAAN MAJU RENCANA TAHUN 2025		PERANGKAT DAERAH PENANGGUNG JAWAB
							TARGET 2024	PAGU INDIKATIF (Rp)	LOKASI	SUMBER DANA	PRIORITAS			TARGET	PAGU INDIKATIF (Rp)	
											NASIONAL	DAERAH				
1	2	3	4	5	6	7	8	9	10	11	12	13	14	15	16	17
3.	2.09.03	PROGRAM PENINGKATAN DIVERSIFIKASI DAN KETAHANAN PANGAN MASYARAKAT	Jumlah konsumsi beras perkapita pertahun Jumlah konsumsi energi perkapita perhari Jumlah konsumsi protein perkapita perhari Skor PPH	-			86.4 kg/kapi ta/tahun 2095.1 kkal/kap/hr 62 gr/kapita/ hari 95.2 nilai skor	13.011.000.000,00						-	14.961.650.000,00	
	2.09.03.1.01	Penyediaan dan Penyaluran Pangan Pokok atau Pangan Lainnya sesuai dengan Kebutuhan Daerah Provinsi dalam rangka Stabilisasi Pasokan dan Harga Pangan	Lancarnya Distribusi dan satbilisasi harga pangan Pokok	-			11 kab/kota	7.781.000.000,00			-	2 - Pemban gunan Sumber Daya Manusia	Masyarakat, Kelompok Tani. Gabungan Kelompok Tani	-	8.947.150.000,00	DINAS KETAHANAN PANGAN
	2.09.03.1.01.0002	Penyediaan Pangan Berbasis Sumber Daya Lokal														
			Pangan Berbasis Sumber Daya Lokal yang Tersedia				1 Laporan Laporan	3.400.000.000,00	Semua Kota/Kab, Semua Kecamatan, Semua Kel/Desa	PENDAPATAN ASLI DAERAH (PAD)	-	2 - Pemban gunan Sumber Daya Manusia	Masyarakat, Kelompok Tani. Gabungan Kelompok Tani		3.910.000.000,00	DINAS KETAHANAN PANGAN
	2.09.03.1.01.0003	Koordinasi, Sinkronisasi dan Pelaksanaan Distribusi Pangan Pokok dan Pangan Lainnya														
			Jumlah Koordinasi, Sinkronisasi dan Pelaksanaan Distribusi Pangan Pokok dan Pangan Lainnya				3 Laporan Laporan	281.000.000,00	Semua Kota/Kab, Semua Kecamatan, Semua Kel/Desa	PENDAPATAN ASLI DAERAH (PAD)	-	2 - Pemban gunan Sumber Daya Manusia	Masyarakat, Kelompok Tani. Gabungan Kelompok Tani		323.150.000,00	DINAS KETAHANAN PANGAN
	2.09.03.1.01.0006	Peningkatan Ketahanan Pangan Keluarga														
			Jumlah Dokumen Hasil Peningkatan Ketahanan Pangan Keluarga				2160 Keluarga Dokumen	3.600.000.000,00	Semua Kota/Kab, Semua Kecamatan, Semua Kel/Desa	PENDAPATAN ASLI DAERAH (PAD)	-	2 - Pemban gunan Sumber Daya Manusia	Masyarakat, Kelompok Tani. Gabungan Kelompok Tani		4.140.000.000,00	DINAS KETAHANAN PANGAN
	2.09.03.1.01.0008	Koordinasi dan Sinkronisasi Pemantauan Stok, Pasokan dan Harga Pangan Pokok Strategis														
			Jumlah koordinasi dan sinkronisasi pemantauan stok pangan, pasokan pangan dan harga pangan pokok strategis				3 Dokumen Laporan	170.000.000,00	Semua Kota/Kab, Semua Kecamatan, Semua Kel/Desa	PENDAPATAN ASLI DAERAH (PAD)	-	2 - Pemban gunan Sumber Daya Manusia	Masyarakat, Kelompok Tani. Gabungan Kelompok Tani		195.000.000,00	DINAS KETAHANAN PANGAN
	2.09.03.1.01.0011	Pengembangan Kelembagaan Distribusi Pangan Provinsi														
			Jumlah Kelembagaan Distribusi Pangan				3 Unit Unit	170.000.000,00	Semua Kota/Kab, Semua Kecamatan, Semua Kel/Desa	PENDAPATAN ASLI DAERAH (PAD)	-	2 - Pemban gunan Sumber Daya Manusia	Masyarakat, Kelompok Tani. Gabungan Kelompok Tani		195.000.000,00	DINAS KETAHANAN PANGAN
	2.09.03.1.01.0013	Penyusunan Neraca Bahan Makanan (NBM)														

NO	KODE	URUSAN / BIDANG URUSAN / PROGRAM / KEGIATAN / SUB KEGIATAN	INDIKATOR PROGRAM / KEGIATAN / SUB KEGIATAN	TARGET AKHIR PERIODE RENSTRA OPD	REALISASI CAPAIAN RENJA OPD TAHUN 2022	PRAKIRAAN CAPAIAN TARGET RENJA OPD TAHUN 2023	CAPAIAN KINERJA DAN KERANGKA PENDANAAN						KELOMPOK SASARAN	PRAKIRAAN MAJU RENCANA TAHUN 2025		PERANGKAT DAERAH PENANGGUNG JAWAB
							TARGET 2024	PAGU INDIKATIF (Rp)	LOKASI	SUMBER DANA	PRIORITAS			TARGET	PAGU INDIKATIF (Rp)	
											NASIONAL	DAERAH				
1	2	3	4	5	6	7	8	9	10	11	12	13	14	15	16	17
			Informasi Neraca Bahan Makanan (NBM)				2 Laporan Dokumen	160.000.000,00	Semua Kota/Kab, Semua Kecamatan, Semua Kel/Desa	PENDAPATAN ASLI DAERAH (PAD)	-	2 - Pembangunan Sumber Daya Manusia	Masyarakat, Kelompok Tani. Gabungan Kelompok Tani		184.000.000,00	DINAS KETAHANAN PANGAN
	2.09.03.1.02	Pengelolaan dan Keseimbangan Cadangan Pangan Provinsi	terpenuhnya Jumlah cadangan pangan dan kebutuhan pangan lokal	-			11 kab/kota	2.210.000.000,00			-	2 - Pembangunan Sumber Daya Manusia	Masyarakat, Kelompok Tani. Gabungan Kelompok Tani	-	2.541.500.000,00	DINAS KETAHANAN PANGAN
	2.09.03.1.02.0002	Penyusunan Rencana Kebutuhan Pangan Lokal														
			Rencana Kebutuhan Pangan Lokal				1 Dokumen Dokumen	170.000.000,00	Semua Kota/Kab, Semua Kecamatan, Semua Kel/Desa	PENDAPATAN ASLI DAERAH (PAD)	-	2 - Pembangunan Sumber Daya Manusia	Masyarakat, Kelompok Tani. Gabungan Kelompok Tani		195.500.000,00	DINAS KETAHANAN PANGAN
	2.09.03.1.02.0004	Pemeliharaan Cadangan Pangan Pemerintah Provinsi														
			Jumlah Cadangan Pangan Pemerintah Provinsi yang Terpelihara				61 Ton Ton	1.700.000.000,00	Semua Kota/Kab, Semua Kecamatan, Semua Kel/Desa	PENDAPATAN ASLI DAERAH (PAD)	-	2 - Pembangunan Sumber Daya Manusia	Masyarakat, Kelompok Tani. Gabungan Kelompok Tani		1.955.000.000,00	DINAS KETAHANAN PANGAN
	2.09.03.1.02.0007	Pengadaaan Cadangan Pangan Pemerintah Provinsi														
			Jumlah Pengadaan Cadangan Pangan Pemerintah Provinsi				61 Ton Ton	170.000.000,00	Semua Kota/Kab, Semua Kecamatan, Semua Kel/Desa	PENDAPATAN ASLI DAERAH (PAD)	-	2 - Pembangunan Sumber Daya Manusia	Masyarakat, Kelompok Tani. Gabungan Kelompok Tani		195.500.000,00	DINAS KETAHANAN PANGAN
	2.09.03.1.02.0008	Koordinasi Penyelenggaran Cadangan Pangan Pemerintah Provinsi														
			Jumlah Koordinasi Penyelenggaran Cadangan Pangan Pemerintah Provinsi				2 Laporan Laporan	170.000.000,00	Semua Kota/Kab, Semua Kecamatan, Semua Kel/Desa	PENDAPATAN ASLI DAERAH (PAD)	-	2 - Pembangunan Sumber Daya Manusia	Masyarakat, Kelompok Tani. Gabungan Kelompok Tani		195.500.000,00	DINAS KETAHANAN PANGAN
	2.09.03.1.03	Penentuan Harga Minimum Daerah untuk Pangan Lokal yang tidak ditetapkan oleh Pemerintah Pusat	Menetapkan harga acuan pemerintah Daerah untuk pangan lokal	-			11 kab/kota	170.000.000,00			-	2 - Pembangunan Sumber Daya Manusia	Masyarakat, Kelompok Tani. Gabungan Kelompok Tani	-	195.500.000,00	DINAS KETAHANAN PANGAN
	2.09.03.1.03.0001	Koordinasi dan Sinkronisasi Penentuan Harga Minimum Pangan Pokok Lokal														
			Jumlah Koordinasi dan Sinkronisasi penentuan Harga Minimum Pangan Pokok Lokal				2 Laporan Laporan	170.000.000,00	Semua Kota/Kab, Semua Kecamatan, Semua Kel/Desa	PENDAPATAN ASLI DAERAH (PAD)	-	2 - Pembangunan Sumber Daya Manusia	Masyarakat, Kelompok Tani. Gabungan Kelompok Tani		195.500.000,00	DINAS KETAHANAN PANGAN

NO	KODE	URUSAN / BIDANG URUSAN / PROGRAM / KEGIATAN / SUB KEGIATAN	INDIKATOR PROGRAM / KEGIATAN / SUB KEGIATAN	TARGET AKHIR PERIODE RENSTRA OPD	REALISASI CAPAIAN RENJA OPD TAHUN 2022	PRAKIRAAN CAPAIAN TARGET RENJA OPD TAHUN 2023	CAPAIAN KINERJA DAN KERANGKA PENDANAAN						KELOMPOK SASARAN	PRAKIRAAN MAJU RENCANA TAHUN 2025		PERANGKAT DAERAH PENANGGUNG JAWAB
							TARGET 2024	PAGU INDIKATIF (Rp)	LOKASI	SUMBER DANA	PRIORITAS			TARGET	PAGU INDIKATIF (Rp)	
											NASIONAL	DAERAH				
1	2	3	4	5	6	7	8	9	10	11	12	13	14	15	16	17
	2.09.03.1.04	Promosi Pencapaian Target Konsumsi Pangan Perkapita/Tahun sesuai dengan Angka Kecukupan Gizi Melalui Media Provinsi	<i>tercapainya targetKonsumsi pangan perkapita/tahunsesuai dengan angka kecukupan gizi melalui media promosi</i>	-			4 kali	2.850.000.000,00			-	2 - Pembangunan Sumber Daya Manusia	Masyarakat, Kelompok Tani. Gabungan Kelompok Tani	-	3.277.500.000,00	DINAS KETAHANAN PANGAN
	2.09.03.1.04.0001	Promosi Penganekaragaman Konsumsi Pangan Berbasis Sumber Daya Lokal														
			<i>Jumlah Promosi Penganekaragaman Konsumsi Pangan Berbasis Sumber Daya Lokal</i>				1 Dokumen Dokumen	170.000.000,00	Semua Kota/Kab, Semua Kecamatan, Semua Kel/Desa	PENDAPATAN ASLI DAERAH (PAD)	-	2 - Pembangunan Sumber Daya Manusia	Masyarakat, Kelompok Tani. Gabungan Kelompok Tani		195.500.000,00	DINAS KETAHANAN PANGAN
	2.09.03.1.04.0002	Koordinasi dan Sinkronisasi Pelaksanaan Advokasi, Edukasi, dan Sosialisasi Konsumsi Pangan Beragam, Bergizi, Seimbang dan Aman (B2SA)														
			<i>Jumlah Koordinasi dan Sinkronisasi Pelaksanaan Advokasi, Edukasi, dan Sosialisasi Konsumsi Pangan Beragam, Bergizi, Seimbang dan Aman (B2SA)</i>				3 Laporan Laporan	2.500.000.000,00	Semua Kota/Kab, Semua Kecamatan, Semua Kel/Desa	PENDAPATAN ASLI DAERAH (PAD)	-	2 - Pembangunan Sumber Daya Manusia	Masyarakat, Kelompok Tani. Gabungan Kelompok Tani		2.875.000.000,00	DINAS KETAHANAN PANGAN
	2.09.03.1.04.0003	Koordinasi dan Sinkronisasi Pemantauan dan Evaluasi Konsumsi per Kapita per Tahun														
			<i>Jumlah Koordinasi dan Sinkronisasi Pemantauan dan Evaluasi Konsumsi Per Kapita Per Tahun</i>				1 Laporan Laporan	180.000.000,00	Semua Kota/Kab, Semua Kecamatan, Semua Kel/Desa	PENDAPATAN ASLI DAERAH (PAD)	-	2 - Pembangunan Sumber Daya Manusia	Masyarakat, Kelompok Tani. Gabungan Kelompok Tani		207.000.000,00	DINAS KETAHANAN PANGAN
4.	2.09.04	PROGRAM PENANGANAN KERAWANAN PANGAN	<i>Persentase daerah rentan rawan pangan Persentase peningkatan cadangan pangan pemerintah daerah</i>	-			5.5 Persen 19.61 Persen	11.200.000.000,00						-	11.730.000.000,00	
	2.09.04.1.01	Penyusunan Peta Kerentanan dan Ketahanan Pangan kewenangan Provinsi	<i>Diketahuinya Indeks Ketahanan Pangan dan Daerah Rentan Rawan Pangan Kecamatan dan Desa se Provinsi Jambi</i>	-			141/ 15831 Kecamatan/ Desa	1.400.000.000,00			-	2 - Pembangunan Sumber Daya Manusia	Masyarakat, Kelompok Tani. Gabungan Kelompok Tani	-	460.000.000,00	DINAS KETAHANAN PANGAN
	2.09.04.1.01.0001	Penyusunan, Pemutakhiran dan Analisis Peta Ketahanan dan Kerentanan Pangan Provinsi dan Kabupaten/Kota														
			<i>Peta dan Analisis Ketahanan dan Kerentanan Pangan Provinsi yang Dimutakhirkan</i>				2 Dokumen Dokumen	1.400.000.000,00	Semua Kota/Kab, Semua Kecamatan, Semua Kel/Desa	PENDAPATAN ASLI DAERAH (PAD)	-	2 - Pembangunan Sumber Daya Manusia	Masyarakat, Kelompok Tani. Gabungan Kelompok Tani		460.000.000,00	DINAS KETAHANAN PANGAN
	2.09.04.1.02	Penanganan Kerawanan Pangan Kewenangan Provinsi	-	-			-	9.800.000.000,00			-	2 - Pembangunan Sumber Daya Manusia	Masyarakat, Kelompok Tani. Gabungan Kelompok Tani	-	11.270.000.000,00	DINAS KETAHANAN PANGAN
	2.09.04.1.02.0002	Pelaksanaan Pengadaan, Pengelolaan, dan Penyaluran Cadangan Pangan pada Kerawanan Pangan yang Mencakup lebih dari 1 (satu) Daerah Kabupaten/Kota dalam 1 (satu) Daerah Provinsi														



NO	KODE	URUSAN / BIDANG URUSAN / PROGRAM / KEGIATAN / SUB KEGIATAN	INDIKATOR PROGRAM / KEGIATAN / SUB KEGIATAN	TARGET AKHIR PERIODE RENSTRA OPD	REALISASI CAPAIAN RENJA OPD TAHUN 2022	PRAKIRAAN CAPAIAN TARGET RENJA OPD TAHUN 2023	CAPAIAN KINERJA DAN KERANGKA PENDANAAN						KELOMPOK SASARAN	PRAKIRAAN MAJU RENCANA TAHUN 2025		PERANGKAT DAERAH PENANGGUNG JAWAB
							TARGET 2024	PAGU INDIKATIF (Rp)	LOKASI	SUMBER DANA	PRIORITAS			TARGET	PAGU INDIKATIF (Rp)	
											NASIONAL	DAERAH				
1	2	3	4	5	6	7	8	9	10	11	12	13	14	15	16	17
			Jumlah Pengadaan, Pengelolaan, dan Penyaluran Cadangan Pangan Pada Kerawanan Pangan yang Mencakup Lebih Dari 1 (Satu) Daerah Kabupaten/Kota dalam 1 (Satu) Daerah Provinsi				3 Dokumen Dokumen	400.000.000,00	Semua Kota/Kab, Semua Kecamatan, Semua Kel/Desa	PENDAPATAN ASLI DAERAH (PAD)	-	2 - Pemban gunan Sumber Daya Manusia	Masyarakat, Kelompok Tani. Gabungan Kelompok Tani		460.000.000,00	DINAS KETAHANAN PANGAN
	2.09.04.1.02.0003	Pelaksanaan Intervensi Kewaspadaan Pangan dan Gizi														
			Jumlah Intervensi Kewaspadaan Pangan dan Gizi				2 Laporan Dokumen	8.800.000.000,00	Semua Kota/Kab, Semua Kecamatan, Semua Kel/Desa	PENDAPATAN ASLI DAERAH (PAD)	-	2 - Pemban gunan Sumber Daya Manusia	Masyarakat, Kelompok Tani. Gabungan Kelompok Tani		10.120.000.000,00	DINAS KETAHANAN PANGAN
	2.09.04.1.02.0004	Koordinasi dan Sinkronisasi Penanganan Kerawanan Pangan dan Gizi Provinsi														
			Jumlah Koordinasi dan Sinkronisasi Penanganan Kerawanan Pangan dan Gizi Provinsi				2 Laporan Laporan	300.000.000,00	Semua Kota/Kab, Semua Kecamatan, Semua Kel/Desa	PENDAPATAN ASLI DAERAH (PAD)	-	2 - Pemban gunan Sumber Daya Manusia	Masyarakat, Kelompok Tani. Gabungan Kelompok Tani		345.000.000,00	DINAS KETAHANAN PANGAN
	2.09.04.1.02.0005	Penyusunan Peta Situasi Kewaspadaan Pangan dan Gizi Provinsi														
			Jumlah Peta Situasi Kewaspadaan Pangan dan Gizi Provinsi				2 Dokumen Dokumen	300.000.000,00	Semua Kota/Kab, Semua Kecamatan, Semua Kel/Desa	PENDAPATAN ASLI DAERAH (PAD)	-	2 - Pemban gunan Sumber Daya Manusia	Masyarakat, Kelompok Tani. Gabungan Kelompok Tani		345.000.000,00	DINAS KETAHANAN PANGAN
5.	2.09.05	PROGRAM PENGAWASAN KEAMANAN PANGAN	Persentase pangan segar asal tumbuhan yang memenuhi persyaratan mutu dan keamanan pangan persentase peningkatan keamanan pangan	-			100 Persen 0	2.500.000.000,00						-	2.875.000.000,00	
	2.09.05.1.01	Pelaksanaan Pengawasan Keamanan Pangan Segar Distribusi Lintas Daerah Kabupaten/Kota	Persentase Pangan Segar Asal Tumbuhan yang memenuhi Persyaratan Mutu dan Keamanan Pangan	-			74,21 %	2.500.000.000,00			-	2 - Pemban gunan Sumber Daya Manusia	Masyarakat	-	2.875.000.000,00	DINAS KETAHANAN PANGAN
	2.09.05.1.01.0006	Sertifikasi Keamanan dan Mutu Pangan Segar Asal Tumbuhan														
			Jumlah sertifikasi keamanan dan mutu pangan segar asal tumbuhan				22 Sertifikat Sertifikat	500.000.000,00	Semua Kota/Kab, Semua Kecamatan, Semua Kel/Desa	PENDAPATAN ASLI DAERAH (PAD)	-	2 - Pemban gunan Sumber Daya Manusia	Masyarakat		575.000.000,00	DINAS KETAHANAN PANGAN
	2.09.05.1.01.0007	Rekomendasi Perizinan keamanan pangan segar asal tumbuhan														

NO	KODE	URUSAN / BIDANG URUSAN / PROGRAM / KEGIATAN / SUB KEGIATAN	INDIKATOR PROGRAM / KEGIATAN / SUB KEGIATAN	TARGET AKHIR PERIODE RENSTRA OPD	REALISASI CAPAIAN RENJA OPD TAHUN 2022	PRAKIRAAN CAPAIAN TARGET RENJA OPD TAHUN 2023	CAPAIAN KINERJA DAN KERANGKA PENDANAAN						KELOMPOK SASARAN	PRAKIRAAN MAJU RENCANA TAHUN 2025		PERANGKAT DAERAH PENANGGUNG JAWAB
							TARGET 2024	PAGU INDIKATIF (Rp)	LOKASI	SUMBER DANA	PRIORITAS			TARGET	PAGU INDIKATIF (Rp)	
											NASIONAL	DAERAH				
1	2	3	4	5	6	7	8	9	10	11	12	13	14	15	16	17
			<i>Jumlah Rekomendasi Perizinan keamanan pangan segar asal tumbuhan</i>				1 Dokumen Dokumen	500.000.000,00	Semua Kota/Kab, Semua Kecamatan, Semua Kel/Desa	PENDAPATAN ASLI DAERAH (PAD)	-	2 - Pembangunan Sumber Daya Manusia	Masyarakat		575.000.000,00	DINAS KETAHANAN PANGAN
	2.09.05.1.01.0008	Rekomendasi Keamanan dan Mutu Pangan Segar Asal Tumbuhan Lintas Daerah Kabupaten/Kota														
			<i>Jumlah Rekomendasi Keamanan dan Mutu Pangan Segar Asal Tumbuhan Lintas Daerah Kabupaten/Kota yang diterbitkan</i>				1 Dokumen Dokumen	500.000.000,00	Semua Kota/Kab, Semua Kecamatan, Semua Kel/Desa	PENDAPATAN ASLI DAERAH (PAD)	-	2 - Pembangunan Sumber Daya Manusia	Masyarakat		575.000.000,00	DINAS KETAHANAN PANGAN
	2.09.05.1.01.0009	Penguatan kelembagaan pengawas keamanan dan mutu pangan segar asal tumbuhan														
			<i>Jumlah dokumen penguatan kelembagaan pengawas keamanan dan mutu pangan segar asal tumbuhan</i>				1 Dokumen Dokumen	500.000.000,00	Semua Kota/Kab, Semua Kecamatan, Semua Kel/Desa	PENDAPATAN ASLI DAERAH (PAD)	-	2 - Pembangunan Sumber Daya Manusia	Masyarakat		575.000.000,00	DINAS KETAHANAN PANGAN
	2.09.05.1.01.0010	Penyediaan sarana dan prasarana pengujian keamanan dan mutu pangan segar asal tumbuhan														
			<i>Jumlah sarana dan prasarana pengujian keamanan dan mutu pangan segar asal tumbuhan</i>				1 Dokumen Dokumen	500.000.000,00	Semua Kota/Kab, Semua Kecamatan, Semua Kel/Desa	PENDAPATAN ASLI DAERAH (PAD)	-	2 - Pembangunan Sumber Daya Manusia	Masyarakat		575.000.000,00	DINAS KETAHANAN PANGAN
		DINAS LINGKUNGAN HIDUP						35.165.486.000,00							35.658.786.000,00	
	2	URUSAN PEMERINTAHAN WAJIB YANG TIDAK BERKAITAN DENGAN PELAYANAN DASAR						35.165.486.000,00							35.658.786.000,00	
	2.11	URUSAN PEMERINTAHAN BIDANG LINGKUNGAN HIDUP						35.165.486.000,00							35.658.786.000,00	
1.	2.11.01	PROGRAM PENUNJANG URUSAN PEMERINTAHAN DAERAH PROVINSI	<i>Predikat AKIP Perangkat Daerah</i>	-			B (64) poin	21.262.250.000,00						-	22.443.550.000,00	
	2.11.01.1.01	Perencanaan, Penganggaran, dan Evaluasi Kinerja Perangkat Daerah	<i>Jumlah laporan/dokumen Perencanaan, Penganggaran, Evaluasi dan Sistem Pelaporan Capaian Kinerja dan Keuangan yang disusun</i>	-			25 laporan/dokumen	1.208.000.000,00			Memperkuat Stabilitas Polhukhankam Dan Transformasi Pelayanan Publik	5 - Ketenteraman dan Ketertiban Umum	DLH Provinsi Jambi dan Kab/Kota se-Provinsi Jambi serta instansi terkait	-	1.248.000.000,00	DINAS LINGKUNGAN HIDUP
	2.11.01.1.01.0001	Penyusunan Dokumen Perencanaan Perangkat Daerah														
			<i>Jumlah Dokumen Perencanaan Perangkat Daerah</i>				4 Dokumen	435.000.000,00	Kota Jambi, Semua Kecamatan, Semua Kel/Desa	PENDAPATAN ASLI DAERAH (PAD)	Memperkuat Stabilitas Polhukhankam Dan Transformasi Pelayanan Publik	5 - Ketenteraman dan Ketertiban Umum	DLH Provinsi Jambi dan Kab/Kota se-Provinsi Jambi serta instansi terkait		450.000.000,00	DINAS LINGKUNGAN HIDUP

NO	KODE	URUSAN / BIDANG URUSAN / PROGRAM / KEGIATAN / SUB KEGIATAN	INDIKATOR PROGRAM / KEGIATAN / SUB KEGIATAN	TARGET AKHIR PERIODE RENSTRA OPD	REALISASI CAPAIAN RENJA OPD TAHUN 2022	PRAKIRAAN CAPAIAN TARGET RENJA OPD TAHUN 2023	CAPAIAN KINERJA DAN KERANGKA PENDANAAN						KELOMPOK SASARAN	PRAKIRAAN MAJU RENCANA TAHUN 2025		PERANGKAT DAERAH PENANGGUNG JAWAB
							TARGET 2024	PAGU INDIKATIF (Rp)	LOKASI	SUMBER DANA	PRIORITAS			TARGET	PAGU INDIKATIF (Rp)	
											NASIONAL	DAERAH				
1	2	3	4	5	6	7	8	9	10	11	12	13	14	15	16	17
	2.11.01.1.01.0002	Koordinasi dan Penyusunan Dokumen RKA- SKPD														
			<i>Jumlah Dokumen RKA-SKPD dan Laporan Hasil Koordinasi Penyusunan Dokumen RKA-SKPD</i>				3 Dokumen	3.000.000,00	Kota Jambi, Semua Kecamatan, Semua Kel/Desa	PENDAPATAN ASLI DAERAH (PAD)	Memperkuat Stabilitas Polhukhankam Dan Transformasi Pelayanan Publik	5 - Ketenteraman dan Ketertiban Umum	DLH Provinsi Jambi dan Kab/Kota se-Provinsi Jambi serta instansi terkait		3.000.000,00	DINAS LINGKUNGAN HIDUP
	2.11.01.1.01.0003	Koordinasi dan Penyusunan Dokumen Perubahan RKA-SKPD														
			<i>Jumlah Dokumen Perubahan RKA-SKPD dan Laporan Hasil Koordinasi Penyusunan Dokumen Perubahan RKA-SKPD</i>				3 Dokumen	3.000.000,00	Kota Jambi, Semua Kecamatan, Semua Kel/Desa	PENDAPATAN ASLI DAERAH (PAD)	Memperkuat Stabilitas Polhukhankam Dan Transformasi Pelayanan Publik	5 - Ketenteraman dan Ketertiban Umum	DLH Provinsi Jambi dan Kab/Kota se-Provinsi Jambi serta instansi terkait		3.000.000,00	DINAS LINGKUNGAN HIDUP
	2.11.01.1.01.0004	Koordinasi dan Penyusunan DPA-SKPD														
			<i>Jumlah Dokumen DPA-SKPD dan Laporan Hasil Koordinasi Penyusunan Dokumen DPA-SKPD</i>				3 Dokumen	3.000.000,00	Kota Jambi, Semua Kecamatan, Semua Kel/Desa	PENDAPATAN ASLI DAERAH (PAD)	Memperkuat Stabilitas Polhukhankam Dan Transformasi Pelayanan Publik	5 - Ketenteraman dan Ketertiban Umum	DLH Provinsi Jambi dan Kab/Kota se-Provinsi Jambi serta instansi terkait		3.000.000,00	DINAS LINGKUNGAN HIDUP
	2.11.01.1.01.0005	Koordinasi dan Penyusunan Perubahan DPA- SKPD														
			<i>Jumlah Dokumen Perubahan DPA-SKPD dan Laporan Hasil Koordinasi Penyusunan Dokumen Perubahan DPA-SKPD</i>				3 Dokumen	3.000.000,00	Kota Jambi, Semua Kecamatan, Semua Kel/Desa	PENDAPATAN ASLI DAERAH (PAD)	Memperkuat Stabilitas Polhukhankam Dan Transformasi Pelayanan Publik	5 - Ketenteraman dan Ketertiban Umum	DLH Provinsi Jambi dan Kab/Kota se-Provinsi Jambi serta instansi terkait		3.000.000,00	DINAS LINGKUNGAN HIDUP
	2.11.01.1.01.0006	Koordinasi dan Penyusunan Laporan Capaian Kinerja dan Ikhtisar Realisasi Kinerja SKPD														
			<i>Jumlah Laporan Capaian Kinerja dan Ikhtisar Realisasi Kinerja SKPD dan Laporan Hasil Koordinasi Penyusunan Laporan Capaian Kinerja dan Ikhtisar Realisasi Kinerja SKPD</i>				6 Laporan	100.000.000,00	Kota Jambi, Semua Kecamatan, Semua Kel/Desa	PENDAPATAN ASLI DAERAH (PAD)	Memperkuat Stabilitas Polhukhankam Dan Transformasi Pelayanan Publik	5 - Ketenteraman dan Ketertiban Umum	DLH Provinsi Jambi dan Kab/Kota se-Provinsi Jambi serta instansi terkait		125.000.000,00	DINAS LINGKUNGAN HIDUP
	2.11.01.1.01.0007	Evaluasi Kinerja Perangkat Daerah														
			<i>Jumlah Laporan Evaluasi Kinerja Perangkat Daerah</i>				3 Laporan	661.000.000,00	Kota Jambi, Semua Kecamatan, Semua Kel/Desa	PENDAPATAN ASLI DAERAH (PAD)	Memperkuat Stabilitas Polhukhankam Dan Transformasi Pelayanan Publik	5 - Ketenteraman dan Ketertiban Umum	DLH Provinsi Jambi dan Kab/Kota se-Provinsi Jambi serta instansi terkait		661.000.000,00	DINAS LINGKUNGAN HIDUP

NO	KODE	URUSAN / BIDANG URUSAN / PROGRAM / KEGIATAN / SUB KEGIATAN	INDIKATOR PROGRAM / KEGIATAN / SUB KEGIATAN	TARGET AKHIR PERIODE RENSTRA OPD	REALISASI CAPAIAN RENJA OPD TAHUN 2022	PRAKIRAAN CAPAIAN TARGET RENJA OPD TAHUN 2023	CAPAIAN KINERJA DAN KERANGKA PENDANAAN						KELOMPOK SASARAN	PRAKIRAAN MAJU RENCANA TAHUN 2025		PERANGKAT DAERAH PENANGGUNG JAWAB
							TARGET 2024	PAGU INDIKATIF (Rp)	LOKASI	SUMBER DANA	PRIORITAS			TARGET	PAGU INDIKATIF (Rp)	
											NASIONAL	DAERAH				
1	2	3	4	5	6	7	8	9	10	11	12	13	14	15	16	17
	2.11.01.1.02	Administrasi Keuangan Perangkat Daerah	Jumlah laporan/dokumen pengelolaan administrasi keuangan perangkat daerah	-			35 laporan/d okumen	16.018.000.000,00			Memperkua t Stabilitas Polhukhank am Dan Tra nsformasi Pelayanan Publik	5 - Ketenter aman dan Ketertiban Umum	DLH Provinsi Jambi dan instansi terkait	-	17.018.000.000,00	DINAS LINGKUNGAN HIDUP
	2.11.01.1.02.0001	Penyediaan Gaji dan Tunjangan ASN														
			Jumlah Orang yang Menerima Gaji dan Tunjangan ASN				115 Orang/ Bulan	16.000.000.000,00	Kota Jambi, Semua Kecamatan, Semua Kel/Desa	DANA TRANSFER UMUM-DANA ALOKASI UMUM	Memperkua t Stabilitas Polhukhank am Dan Tra nsformasi Pelayanan Publik	5 - Ketenter aman dan Ketertiban Umum	DLH Provinsi Jambi dan instansi terkait		17.000.000.000,00	DINAS LINGKUNGAN HIDUP
	2.11.01.1.02.0005	Koordinasi dan Penyusunan Laporan Keuangan Akhir Tahun SKPD														
			Jumlah Laporan Keuangan Akhir Tahun SKPD dan Laporan Hasil Koordinasi Penyusunan Laporan Keuangan Akhir Tahun SKPD				2 Laporan	5.000.000,00	Kota Jambi, Semua Kecamatan, Semua Kel/Desa	PENDAPATAN ASLI DAERAH (PAD)	Memperkua t Stabilitas Polhukhank am Dan Tra nsformasi Pelayanan Publik	5 - Ketenter aman dan Ketertiban Umum	DLH Provinsi Jambi dan instansi terkait		5.000.000,00	DINAS LINGKUNGAN HIDUP
	2.11.01.1.02.0006	Pengelolaan dan Penyiapan Bahan Tanggapan Pemeriksaan														
			Jumlah Dokumen Bahan Tanggapan Pemeriksaan dan Tindak Lanjut Pemeriksaan				5 Dokumen	5.000.000,00	Kota Jambi, Semua Kecamatan, Semua Kel/Desa	PENDAPATAN ASLI DAERAH (PAD)	Memperkua t Stabilitas Polhukhank am Dan Tra nsformasi Pelayanan Publik	5 - Ketenter aman dan Ketertiban Umum	DLH Provinsi Jambi dan instansi terkait		5.000.000,00	DINAS LINGKUNGAN HIDUP
	2.11.01.1.02.0007	Koordinasi dan Penyusunan Laporan Keuangan Bulanan/ Triwulanan/Semesteran SKPD														
			Jumlah Laporan Keuangan Bulanan/ Triwulanan/Semesteran SKPD dan Laporan Koordinasi Penyusunan Laporan Keuangan Bulanan/ Triwulanan/Semesteran SKPD				14 Laporan	8.000.000,00	Kota Jambi, Semua Kecamatan, Semua Kel/Desa	PENDAPATAN ASLI DAERAH (PAD)	Memperkua t Stabilitas Polhukhank am Dan Tra nsformasi Pelayanan Publik	5 - Ketenter aman dan Ketertiban Umum	DLH Provinsi Jambi dan instansi terkait		8.000.000,00	DINAS LINGKUNGAN HIDUP
	2.11.01.1.05	Administrasi Kepegawaian Perangkat Daerah	Jumlah pegawai yang menerima pelayanan administrasi kepegawaian	-			175 orang	145.250.000,00			Memperkua t Stabilitas Polhukhank am Dan Tra nsformasi Pelayanan Publik	5 - Ketenter aman dan Ketertiban Umum	ASN di lingkup DLH Provinsi Jambi	-	150.050.000,00	DINAS LINGKUNGAN HIDUP
	2.11.01.1.05.0002	Pengadaan Pakaian Dinas Beserta Atribut Kelengkapannya														
			Jumlah Paket Pakaian Dinas Beserta Atribut Kelengkapan				175 Paket	113.750.000,00	Kota Jambi, Semua Kecamatan, Semua Kel/Desa	PENDAPATAN ASLI DAERAH (PAD)	Memperkua t Stabilitas Polhukhank am Dan Tra nsformasi Pelayanan Publik	5 - Ketenter aman dan Ketertiban Umum	ASN di lingkup DLH Provinsi Jambi		113.750.000,00	DINAS LINGKUNGAN HIDUP

NO	KODE	URUSAN / BIDANG URUSAN / PROGRAM / KEGIATAN / SUB KEGIATAN	INDIKATOR PROGRAM / KEGIATAN / SUB KEGIATAN	TARGET AKHIR PERIODE RENSTRA OPD	REALISASI CAPAIAN RENJA OPD TAHUN 2022	PRAKIRAAN CAPAIAN TARGET RENJA OPD TAHUN 2023	CAPAIAN KINERJA DAN KERANGKA PENDANAAN						KELOMPOK SASARAN	PRAKIRAAN MAJU RENCANA TAHUN 2025		PERANGKAT DAERAH PENANGGUNG JAWAB
							TARGET 2024	PAGU INDIKATIF (Rp)	LOKASI	SUMBER DANA	PRIORITAS			TARGET	PAGU INDIKATIF (Rp)	
											NASIONAL	DAERAH				
1	2	3	4	5	6	7	8	9	10	11	12	13	14	15	16	17
	2.11.01.1.05.0009	Pendidikan dan Pelatihan Pegawai Berdasarkan Tugas dan Fungsi														
			Jumlah Pegawai Berdasarkan Tugas dan Fungsi yang Mengikuti Pendidikan dan Pelatihan				4 Orang	16.500.000,00	Kota Jambi, Semua Kecamatan, Semua Kel/Desa	PENDAPATAN ASLI DAERAH (PAD)	Memperkuat Stabilitas Polhukhankam Dan Transformasi Pelayanan Publik	5 - Ketenteraman dan Ketertiban Umum	ASN di lingkup DLH Provinsi Jambi		19.800.000,00	DINAS LINGKUNGAN HIDUP
	2.11.01.1.05.0010	Sosialisasi Peraturan Perundang-Undangan														
			Jumlah Orang yang Mengikuti Sosialisasi Peraturan Perundang-Undangan				35 Orang	5.250.000,00	Kota Jambi, Semua Kecamatan, Semua Kel/Desa	PENDAPATAN ASLI DAERAH (PAD)	Memperkuat Stabilitas Polhukhankam Dan Transformasi Pelayanan Publik	5 - Ketenteraman dan Ketertiban Umum	ASN di lingkup DLH Provinsi Jambi		6.000.000,00	DINAS LINGKUNGAN HIDUP
	2.11.01.1.05.0011	Bimbingan Teknis Implementasi Peraturan Perundang-Undangan														
			Jumlah Orang yang Mengikuti Bimbingan Teknis Implementasi Peraturan Perundang-Undangan				65 Orang	9.750.000,00	Kota Jambi, Semua Kecamatan, Semua Kel/Desa	PENDAPATAN ASLI DAERAH (PAD)	Memperkuat Stabilitas Polhukhankam Dan Transformasi Pelayanan Publik	5 - Ketenteraman dan Ketertiban Umum	ASN di lingkup DLH Provinsi Jambi		10.500.000,00	DINAS LINGKUNGAN HIDUP
	2.11.01.1.06	Administrasi Umum Perangkat Daerah	Kualitas pelayanan administrasi umum perangkat daerah	-			100 %	1.039.000.000,00			Memperkuat Stabilitas Polhukhankam Dan Transformasi Pelayanan Publik	5 - Ketenteraman dan Ketertiban Umum	DLH Provinsi Jambi	-	1.054.500.000,00	DINAS LINGKUNGAN HIDUP
	2.11.01.1.06.0001	Penyediaan Komponen Instalasi Listrik/Penerangan Bangunan Kantor														
			Jumlah Paket Komponen Instalasi Listrik/Penerangan Bangunan Kantor yang Disediakan				10 Paket	20.000.000,00	Kota Jambi, Semua Kecamatan, Semua Kel/Desa	PENDAPATAN ASLI DAERAH (PAD)	Memperkuat Stabilitas Polhukhankam Dan Transformasi Pelayanan Publik	5 - Ketenteraman dan Ketertiban Umum	DLH Provinsi Jambi		25.000.000,00	DINAS LINGKUNGAN HIDUP
	2.11.01.1.06.0002	Penyediaan Peralatan dan Perlengkapan Kantor														
			Jumlah Paket Peralatan dan Perlengkapan Kantor yang Disediakan				40 Paket	200.000.000,00	Kota Jambi, Semua Kecamatan, Semua Kel/Desa	PENDAPATAN ASLI DAERAH (PAD)	Memperkuat Stabilitas Polhukhankam Dan Transformasi Pelayanan Publik	5 - Ketenteraman dan Ketertiban Umum	DLH Provinsi Jambi		200.000.000,00	DINAS LINGKUNGAN HIDUP
	2.11.01.1.06.0004	Penyediaan Bahan Logistik Kantor														

NO	KODE	URUSAN / BIDANG URUSAN / PROGRAM / KEGIATAN / SUB KEGIATAN	INDIKATOR PROGRAM / KEGIATAN / SUB KEGIATAN	TARGET AKHIR PERIODE RENSTRA OPD	REALISASI CAPAIAN RENJA OPD TAHUN 2022	PRAKIRAAN CAPAIAN TARGET RENJA OPD TAHUN 2023	CAPAIAN KINERJA DAN KERANGKA PENDANAAN						KELOMPOK SASARAN	PRAKIRAAN MAJU RENCANA TAHUN 2025		PERANGKAT DAERAH PENANGGUNG JAWAB
							TARGET 2024	PAGU INDIKATIF (Rp)	LOKASI	SUMBER DANA	PRIORITAS			TARGET	PAGU INDIKATIF (Rp)	
											NASIONAL	DAERAH				
1	2	3	4	5	6	7	8	9	10	11	12	13	14	15	16	17
			Jumlah Paket Bahan Logistik Kantor yang Disediakan				1000 Paket	75.000.000,00	Kota Jambi, Semua Kecamatan, Semua Kel/Desa	PENDAPATAN ASLI DAERAH (PAD)	Memperkuat Stabilitas Polhukhankam Dan Transformasi Pelayanan Publik	5 - Ketenteraman dan Ketertiban Umum	DLH Provinsi Jambi		80.000.000,00	DINAS LINGKUNGAN HIDUP
	2.11.01.1.06.0005	Penyediaan Barang Cetakan dan Penggandaan														
			Jumlah Paket Barang Cetakan dan Penggandaan yang Disediakan				12 Paket	65.000.000,00	Kota Jambi, Semua Kecamatan, Semua Kel/Desa	PENDAPATAN ASLI DAERAH (PAD)	Memperkuat Stabilitas Polhukhankam Dan Transformasi Pelayanan Publik	5 - Ketenteraman dan Ketertiban Umum	DLH Provinsi Jambi		65.000.000,00	DINAS LINGKUNGAN HIDUP
	2.11.01.1.06.0006	Penyediaan Bahan Bacaan dan Peraturan Perundang-Undangan														
			Jumlah Dokumen Bahan Bacaan dan Peraturan Perundang-Undangan yang Disediakan				12 Dokumen	4.000.000,00	Kota Jambi, Semua Kecamatan, Semua Kel/Desa	PENDAPATAN ASLI DAERAH (PAD)	Memperkuat Stabilitas Polhukhankam Dan Transformasi Pelayanan Publik	5 - Ketenteraman dan Ketertiban Umum	DLH Provinsi Jambi		4.500.000,00	DINAS LINGKUNGAN HIDUP
	2.11.01.1.06.0009	Penyelenggaraan Rapat Koordinasi dan Konsultasi SKPD														
			Jumlah Laporan Penyelenggaraan Rapat Koordinasi dan Konsultasi SKPD				200 Laporan	450.000.000,00	Kota Jambi, Semua Kecamatan, Semua Kel/Desa	PENDAPATAN ASLI DAERAH (PAD)	Memperkuat Stabilitas Polhukhankam Dan Transformasi Pelayanan Publik	5 - Ketenteraman dan Ketertiban Umum	DLH Provinsi Jambi		450.000.000,00	DINAS LINGKUNGAN HIDUP
	2.11.01.1.06.0010	Penatausahaan Arsip Dinamis pada SKPD														
			Jumlah Dokumen Penatausahaan Arsip Dinamis pada SKPD				3 Dokumen	25.000.000,00	Kota Jambi, Semua Kecamatan, Semua Kel/Desa	PENDAPATAN ASLI DAERAH (PAD)	Memperkuat Stabilitas Polhukhankam Dan Transformasi Pelayanan Publik	5 - Ketenteraman dan Ketertiban Umum	DLH Provinsi Jambi		30.000.000,00	DINAS LINGKUNGAN HIDUP
	2.11.01.1.06.0011	Dukungan Pelaksanaan Sistem Pemerintahan Berbasis Elektronik pada SKPD														
			Jumlah Dokumen Dukungan Pelaksanaan Sistem Pemerintahan Berbasis Elektronik pada SKPD				2 Dokumen	200.000.000,00	Kota Jambi, Semua Kecamatan, Semua Kel/Desa	PENDAPATAN ASLI DAERAH (PAD)	Memperkuat Stabilitas Polhukhankam Dan Transformasi Pelayanan Publik	5 - Ketenteraman dan Ketertiban Umum	DLH Provinsi Jambi		200.000.000,00	DINAS LINGKUNGAN HIDUP
	2.11.01.1.07	Pengadaan Barang Milik Daerah Penunjang Urusan Pemerintah Daerah	Jumlah unit pengadaan barang milik daerah penunjang urusan pemerintah daerah	-			27 unit	995.000.000,00			Memperkuat Stabilitas Polhukhankam Dan Transformasi Pelayanan Publik	5 - Ketenteraman dan Ketertiban Umum	Barang Milik Daerah DLH Provinsi Jambi	-	1.040.000.000,00	DINAS LINGKUNGAN HIDUP

NO	KODE	URUSAN / BIDANG URUSAN / PROGRAM / KEGIATAN / SUB KEGIATAN	INDIKATOR PROGRAM / KEGIATAN / SUB KEGIATAN	TARGET AKHIR PERIODE RENSTRA OPD	REALISASI CAPAIAN RENJA OPD TAHUN 2022	PRAKIRAAN CAPAIAN TARGET RENJA OPD TAHUN 2023	CAPAIAN KINERJA DAN KERANGKA PENDANAAN						KELOMPOK SASARAN	PRAKIRAAN MAJU RENCANA TAHUN 2025		PERANGKAT DAERAH PENANGGUNG JAWAB
							TARGET 2024	PAGU INDIKATIF (Rp)	LOKASI	SUMBER DANA	PRIORITAS			TARGET	PAGU INDIKATIF (Rp)	
											NASIONAL	DAERAH				
1	2	3	4	5	6	7	8	9	10	11	12	13	14	15	16	17
	2.11.01.1.07.0001	Pengadaan Kendaraan Perorangan Dinas atau Kendaraan Dinas Jabatan														
			<i>Jumlah Unit Kendaraan Perorangan Dinas atau Kendaraan Dinas Jabatan yang Disediakan</i>				3 Unit	360.000.000,00	Kota Jambi, Semua Kecamatan, Semua Kel/Desa	PENDAPATAN ASLI DAERAH (PAD)	Memperkuat Stabilitas Polhukhankam Dan Transformasi Pelayanan Publik	5 - Ketenteraman dan Ketertiban Umum	Barang Milik Daerah DLH Provinsi Jambi		400.000.000,00	DINAS LINGKUNGAN HIDUP
	2.11.01.1.07.0005	Pengadaan Mebel														
			<i>Jumlah Paket Mebel yang Disediakan</i>				19 Paket	300.000.000,00	Kota Jambi, Semua Kecamatan, Semua Kel/Desa	PENDAPATAN ASLI DAERAH (PAD)	Memperkuat Stabilitas Polhukhankam Dan Transformasi Pelayanan Publik	5 - Ketenteraman dan Ketertiban Umum	Barang Milik Daerah DLH Provinsi Jambi		300.000.000,00	DINAS LINGKUNGAN HIDUP
	2.11.01.1.07.0006	Pengadaan Peralatan dan Mesin Lainnya														
			<i>Jumlah Unit Peralatan dan Mesin Lainnya yang Disediakan</i>				4 Unit	35.000.000,00	Kota Jambi, Semua Kecamatan, Semua Kel/Desa	PENDAPATAN ASLI DAERAH (PAD)	Memperkuat Stabilitas Polhukhankam Dan Transformasi Pelayanan Publik	5 - Ketenteraman dan Ketertiban Umum	Barang Milik Daerah DLH Provinsi Jambi		40.000.000,00	DINAS LINGKUNGAN HIDUP
	2.11.01.1.07.0009	Pengadaan Gedung Kantor atau Bangunan Lainnya														
			<i>Jumlah Unit Gedung Kantor atau Bangunan Lainnya yang Disediakan</i>				1 Unit	300.000.000,00	Kota Jambi, Semua Kecamatan, Semua Kel/Desa	PENDAPATAN ASLI DAERAH (PAD)	Memperkuat Stabilitas Polhukhankam Dan Transformasi Pelayanan Publik	5 - Ketenteraman dan Ketertiban Umum	Barang Milik Daerah DLH Provinsi Jambi		300.000.000,00	DINAS LINGKUNGAN HIDUP
	2.11.01.1.08	Penyediaan Jasa Penunjang Urusan Pemerintahan Daerah	<i>Jumlah laporan penyediaan jasa penunjang urusan pemerintah daerah</i>	-			298 laporan	703.000.000,00			Memperkuat Stabilitas Polhukhankam Dan Transformasi Pelayanan Publik	5 - Ketenteraman dan Ketertiban Umum	DLH Provinsi Jambi	-	753.000.000,00	DINAS LINGKUNGAN HIDUP
	2.11.01.1.08.0001	Penyediaan Jasa Surat Menyurat														
			<i>Jumlah Laporan Penyediaan Jasa Surat Menyurat</i>				250 Laporan	3.000.000,00	Kota Jambi, Semua Kecamatan, Semua Kel/Desa	PENDAPATAN ASLI DAERAH (PAD)	Memperkuat Stabilitas Polhukhankam Dan Transformasi Pelayanan Publik	5 - Ketenteraman dan Ketertiban Umum	DLH Provinsi Jambi		3.000.000,00	DINAS LINGKUNGAN HIDUP
	2.11.01.1.08.0002	Penyediaan Jasa Komunikasi, Sumber Daya Air dan Listrik														

NO	KODE	URUSAN / BIDANG URUSAN / PROGRAM / KEGIATAN / SUB KEGIATAN	INDIKATOR PROGRAM / KEGIATAN / SUB KEGIATAN	TARGET AKHIR PERIODE RENSTRA OPD	REALISASI CAPAIAN RENJA OPD TAHUN 2022	PRAKIRAAN CAPAIAN TARGET RENJA OPD TAHUN 2023	CAPAIAN KINERJA DAN KERANGKA PENDANAAN						KELOMPOK SASARAN	PRAKIRAAN MAJU RENCANA TAHUN 2025		PERANGKAT DAERAH PENANGGUNG JAWAB
							TARGET 2024	PAGU INDIKATIF (Rp)	LOKASI	SUMBER DANA	PRIORITAS			TARGET	PAGU INDIKATIF (Rp)	
											NASIONAL	DAERAH				
1	2	3	4	5	6	7	8	9	10	11	12	13	14	15	16	17
			Jumlah Laporan Penyediaan Jasa Komunikasi, Sumber Daya Air dan Listrik yang Disediakan				36 Laporan	400.000.000,00	Kota Jambi, Semua Kecamatan, Semua Kel/Desa	PENDAPATAN ASLI DAERAH (PAD)	Memperkuat Stabilitas Polhukhankam Dan Transformasi Pelayanan Publik	5 - Ketenteraman dan Ketertiban Umum	DLH Provinsi Jambi		450.000.000,00	DINAS LINGKUNGAN HIDUP
	2.11.01.1.08.0004	Penyediaan Jasa Pelayanan Umum Kantor														
			Jumlah Laporan Penyediaan Jasa Pelayanan Umum Kantor yang Disediakan				12 Laporan	300.000.000,00	Kota Jambi, Semua Kecamatan, Semua Kel/Desa	PENDAPATAN ASLI DAERAH (PAD)	Memperkuat Stabilitas Polhukhankam Dan Transformasi Pelayanan Publik	5 - Ketenteraman dan Ketertiban Umum	DLH Provinsi Jambi		300.000.000,00	DINAS LINGKUNGAN HIDUP
	2.11.01.1.09	Pemeliharaan Barang Milik Daerah Penunjang Urusan Pemerintahan Daerah	Jumlah barang milik daerah penunjang urusan pemerintah daerah yang terpelihara	-			120 unit	1.154.000.000,00			Memperkuat Stabilitas Polhukhankam Dan Transformasi Pelayanan Publik	5 - Ketenteraman dan Ketertiban Umum	Barang Milik Daerah DLH Provinsi Jambi	-	1.180.000.000,00	DINAS LINGKUNGAN HIDUP
	2.11.01.1.09.0001	Penyediaan Jasa Pemeliharaan, Biaya Pemeliharaan dan Pajak Kendaraan Perorangan Dinas atau Kendaraan Dinas Jabatan														
			Jumlah Kendaraan Perorangan Dinas atau Kendaraan Dinas Jabatan yang Dipelihara dan Dibayarkan Pajaknya				21 Unit	500.000.000,00	Kota Jambi, Semua Kecamatan, Semua Kel/Desa	PENDAPATAN ASLI DAERAH (PAD)	Memperkuat Stabilitas Polhukhankam Dan Transformasi Pelayanan Publik	5 - Ketenteraman dan Ketertiban Umum	Barang Milik Daerah DLH Provinsi Jambi		500.000.000,00	DINAS LINGKUNGAN HIDUP
	2.11.01.1.09.0002	Penyediaan Jasa Pemeliharaan, Biaya Pemeliharaan, Pajak dan Perizinan Kendaraan Dinas Operasional atau Lapangan														
			Jumlah Kendaraan Dinas Operasional atau Lapangan yang Dipelihara dan Dibayarkan Pajak dan Perizinannya				9 Unit	500.000.000,00	Kota Jambi, Semua Kecamatan, Semua Kel/Desa	PENDAPATAN ASLI DAERAH (PAD)	Memperkuat Stabilitas Polhukhankam Dan Transformasi Pelayanan Publik	5 - Ketenteraman dan Ketertiban Umum	Barang Milik Daerah DLH Provinsi Jambi		500.000.000,00	DINAS LINGKUNGAN HIDUP
	2.11.01.1.09.0006	Pemeliharaan Peralatan dan Mesin Lainnya														
			Jumlah Peralatan dan Mesin Lainnya yang Dipelihara				88 Unit	70.000.000,00	Kota Jambi, Semua Kecamatan, Semua Kel/Desa	PENDAPATAN ASLI DAERAH (PAD)	Memperkuat Stabilitas Polhukhankam Dan Transformasi Pelayanan Publik	5 - Ketenteraman dan Ketertiban Umum	Barang Milik Daerah DLH Provinsi Jambi		75.000.000,00	DINAS LINGKUNGAN HIDUP
	2.11.01.1.09.0009	Pemeliharaan/Rehabilitasi Gedung Kantor dan Bangunan Lainnya														
			Jumlah Gedung Kantor dan Bangunan Lainnya yang Dipelihara/Direhabilitasi				2 Unit	84.000.000,00	Kota Jambi, Semua Kecamatan, Semua Kel/Desa	PENDAPATAN ASLI DAERAH (PAD)	Memperkuat Stabilitas Polhukhankam Dan Transformasi Pelayanan Publik	5 - Ketenteraman dan Ketertiban Umum	Barang Milik Daerah DLH Provinsi Jambi		105.000.000,00	DINAS LINGKUNGAN HIDUP



NO	KODE	URUSAN / BIDANG URUSAN / PROGRAM / KEGIATAN / SUB KEGIATAN	INDIKATOR PROGRAM / KEGIATAN / SUB KEGIATAN	TARGET AKHIR PERIODE RENSTRA OPD	REALISASI CAPAIAN RENJA OPD TAHUN 2022	PRAKIRAAN CAPAIAN TARGET RENJA OPD TAHUN 2023	CAPAIAN KINERJA DAN KERANGKA PENDANAAN						KELOMPOK SASARAN	PRAKIRAAN MAJU RENCANA TAHUN 2025		PERANGKAT DAERAH PENANGGUNG JAWAB
							TARGET 2024	PAGU INDIKATIF (Rp)	LOKASI	SUMBER DANA	PRIORITAS			TARGET	PAGU INDIKATIF (Rp)	
											NASIONAL	DAERAH				
1	2	3	4	5	6	7	8	9	10	11	12	13	14	15	16	17
2.	2.11.02	PROGRAM Perencanaan LINGKUNGAN HIDUP	Persentase dokumen perencanaan yang difasilitasi mempertimbangkan Tujuan Pembangunan Berkelanjutan	-			100 Persen	3.900.000.000,00						-	2.000.000.000,00	
	2.11.02.1.01	Rencana Perlindungan dan Pengelolaan Lingkungan Hidup (RPPLH) Provinsi	Jumlah dokumen RPPLH Provinsi Jambi dan pengendalian pelaksanaan RPPLH Provinsi Jambi yang disusun	-			2 dokumen	750.000.000,00			Membangun Lingkungan Hidup, Meningkatkan Ketahanan Bencana Dan Perubahan Iklim	4 - Peningkatan Kualitas Lingkungan Hidup	Masyarakat, usaha/kegiatan, instansi pemerintah	-	750.000.000,00	DINAS LINGKUNGAN HIDUP
	2.11.02.1.01.0002	Pengendalian Pelaksanaan RPPLH Provinsi														
			Jumlah Dokumen Telaahan Kebijakan yang telah Mengakomodir RPPLH Provinsi				2 Dokumen	750.000.000,00	Kota Jambi, Semua Kecamatan, Semua Kel/Desa	PENDAPATAN ASLI DAERAH (PAD)	Membangun Lingkungan Hidup, Meningkatkan Ketahanan Bencana Dan Perubahan Iklim	4 - Peningkatan Kualitas Lingkungan Hidup	Masyarakat, usaha/kegiatan, instansi pemerintah		750.000.000,00	DINAS LINGKUNGAN HIDUP
	2.11.02.1.01.0005	Penetapan RPPLH Provinsi														
			Dokumen RPPLH Provinsi yang ditetapkan				0 Dokuman	0,00	Kota Jambi, Semua Kecamatan, Semua Kel/Desa	PENDAPATAN ASLI DAERAH (PAD)	Membangun Lingkungan Hidup, Meningkatkan Ketahanan Bencana Dan Perubahan Iklim	4 - Peningkatan Kualitas Lingkungan Hidup	Masyarakat, usaha/kegiatan, instansi pemerintah		0,00	DINAS LINGKUNGAN HIDUP
	2.11.02.1.02	Penyelenggaraan Kajian Lingkungan Hidup Strategis (KLHS) Provinsi	Jumlah dokumen KLHS Provinsi Jambi yang terselenggara	-			7 dokumen	3.150.000.000,00			Membangun Lingkungan Hidup, Meningkatkan Ketahanan Bencana Dan Perubahan Iklim	4 - Peningkatan Kualitas Lingkungan Hidup	Masyarakat, usaha/kegiatan, instansi pemerintah	-	1.250.000.000,00	DINAS LINGKUNGAN HIDUP
	2.11.02.1.02.0002	Pembuatan dan Pelaksanaan KLHS RPJPD/RPJMD														

NO	KODE	URUSAN / BIDANG URUSAN / PROGRAM / KEGIATAN / SUB KEGIATAN	INDIKATOR PROGRAM / KEGIATAN / SUB KEGIATAN	TARGET AKHIR PERIODE RENSTRA OPD	REALISASI CAPAIAN RENJA OPD TAHUN 2022	PRAKIRAAN CAPAIAN TARGET RENJA OPD TAHUN 2023	CAPAIAN KINERJA DAN KERANGKA PENDANAAN						KELOMPOK SASARAN	PRAKIRAAN MAJU RENCANA TAHUN 2025		PERANGKAT DAERAH PENANGGUNG JAWAB
							TARGET 2024	PAGU INDIKATIF (Rp)	LOKASI	SUMBER DANA	PRIORITAS			TARGET	PAGU INDIKATIF (Rp)	
											NASIONAL	DAERAH				
1	2	3	4	5	6	7	8	9	10	11	12	13	14	15	16	17
			Jumlah Dokumen KLHS RPJPD/RPJMD Provinsi yang Disusun				1 Dokumen	1.000.000.000,00	Kota Jambi, Semua Kecamatan, Semua Kel/Desa	PENDAPATAN ASLI DAERAH (PAD)	Membangun Lingkungan Hidup, Meningkatkan Ketahanan Bencana Dan Perubahan Iklim	4 - Peningkatan Kualitas Lingkungan Hidup	Masyarakat, usaha/kegiatan, instansi pemerintah		0,00	DINAS LINGKUNGAN HIDUP
	2.11.02.1.02.0005	Pembinaan Penyelenggaraan KLHS														
			Jumlah KLHS yang disusun oleh kabupaten/kota yang dilakukan pembinaan				1 Dokuman	400.000.000,00	Kota Jambi, Semua Kecamatan, Semua Kel/Desa	PENDAPATAN ASLI DAERAH (PAD)	Membangun Lingkungan Hidup, Meningkatkan Ketahanan Bencana Dan Perubahan Iklim	4 - Peningkatan Kualitas Lingkungan Hidup	Masyarakat, usaha/kegiatan, instansi pemerintah		0,00	DINAS LINGKUNGAN HIDUP
	2.11.02.1.02.0007	Penyelenggaraan KLHS Rencana Tata Ruang														
			Jumlah Dokumen KLHS Rencana Tata Ruang Provinsi yang Terintegrasi dengan Perencanaan Darat dan Laut yang Disusun				1 Dokumen	500.000.000,00	Kota Jambi, Semua Kecamatan, Semua Kel/Desa	PENDAPATAN ASLI DAERAH (PAD)	Membangun Lingkungan Hidup, Meningkatkan Ketahanan Bencana Dan Perubahan Iklim	4 - Peningkatan Kualitas Lingkungan Hidup	Masyarakat, usaha/kegiatan, instansi pemerintah		500.000.000,00	DINAS LINGKUNGAN HIDUP
	2.11.02.1.02.0008	Penyelenggaraan KLHS untuk KRP yang Berpotensi Menimbulkan Dampak/Resiko Lingkungan Hidup														
			Jumlah Dokumen KLHS KRP lainnya yang berpotensi menimbulkan dampak/resiko lingkungan hidup yang disusun				4 Dokumen	1.250.000.000,00	Kota Jambi, Semua Kecamatan, Semua Kel/Desa	PENDAPATAN ASLI DAERAH (PAD)	Membangun Lingkungan Hidup, Meningkatkan Ketahanan Bencana Dan Perubahan Iklim	4 - Peningkatan Kualitas Lingkungan Hidup	Masyarakat, usaha/kegiatan, instansi pemerintah		750.000.000,00	DINAS LINGKUNGAN HIDUP
3.	2.11.03	PROGRAM PENGENDALIAN PENCEMARAN DAN/ATAU KERUSAKAN LINGKUNGAN HIDUP	Indeks Kualitas Air Indeks Kualitas Air Laut Indeks Kualitas Ekosistem Gambut Indeks Kualitas Udara	-			61.39 poin 78,49 poin 74,89 poin 84.62 poin	4.738.236.000,00						-	4.575.236.000,00	
	2.11.03.1.01	Pencegahan Pencemaran dan/atau Kerusakan Lingkugan Hidup	Jumlah pemantauan untuk pencegahan dan/atau kerusakan lingkungan hidup yang dilaksanakan	-			94 titik	4.255.236.000,00			Membangun Lingkungan Hidup, Meningkatkan Ketahanan Bencana Dan Perubahan Iklim	4 - Peningkatan Kualitas Lingkungan Hidup	Masyarakat, usaha/kegiatan, instansi pemerintah	-	4.055.236.000,00	DINAS LINGKUNGAN HIDUP

NO	KODE	URUSAN / BIDANG URUSAN / PROGRAM / KEGIATAN / SUB KEGIATAN	INDIKATOR PROGRAM / KEGIATAN / SUB KEGIATAN	TARGET AKHIR PERIODE RENSTRA OPD	REALISASI CAPAIAN RENJA OPD TAHUN 2022	PRAKIRAAN CAPAIAN TARGET RENJA OPD TAHUN 2023	CAPAIAN KINERJA DAN KERANGKA PENDANAAN						KELOMPOK SASARAN	PRAKIRAAN MAJU RENCANA TAHUN 2025		PERANGKAT DAERAH PENANGGUNG JAWAB
							TARGET 2024	PAGU INDIKATIF (Rp)	LOKASI	SUMBER DANA	PRIORITAS			TARGET	PAGU INDIKATIF (Rp)	
											NASIONAL	DAERAH				
1	2	3	4	5	6	7	8	9	10	11	12	13	14	15	16	17
	2.11.03.1.01.0001	Koordinasi, Sinkronisasi dan Pelaksanaan Pencegahan Pencemaran Lingkungan Hidup Dilaksanakan terhadap Media Tanah, Air, Udara, dan Laut														
			<i>Jumlah Dokumen Uji Kualitas Lingkungan Hidup Dilaksanakan terhadap Media Tanah, Air, Udara, dan Laut</i>				12 Dokumen	655.236.000,00	Kota Jambi, Semua Kecamatan, Semua Kel/Desa	PENDAPATAN ASLI DAERAH (PAD)	Membangun Lingkungan Hidup, Meningkatkan Ketahanan Bencana Dan Perubahan Iklim	4 - Peningkatan Kualitas Lingkungan Hidup	Masyarakat, usaha/kegiatan, instansi pemerintah		655.236.000,00	DINAS LINGKUNGAN HIDUP
	2.11.03.1.01.0002	Koordinasi, Sinkronisasi dan Pelaksanaan Pengendalian Emisi Gas Rumah Kaca, Mitigasi dan Adaptasi Perubahan Iklim														
			<i>Jumlah Dokumen Hasil Koordinasi dan Sinkronisasi Inventarisasi GRK dari sektor lingkungan hidup yang Dilaksanakan</i>				6 Dokumen	700.000.000,00	Kota Jambi, Semua Kecamatan, Semua Kel/Desa	PENDAPATAN ASLI DAERAH (PAD)	Membangun Lingkungan Hidup, Meningkatkan Ketahanan Bencana Dan Perubahan Iklim	4 - Peningkatan Kualitas Lingkungan Hidup	Masyarakat, usaha/kegiatan, instansi pemerintah		500.000.000,00	DINAS LINGKUNGAN HIDUP
	2.11.03.1.01.0015	Pengelolaan Laboratorium Lingkungan Hidup Provinsi														
			<i>Jumlah pengujian yang dilaksanakan oleh laboratorium lingkungan</i>				360 Dokumen	2.900.000.000,00	Kota Jambi, Semua Kecamatan, Semua Kel/Desa	PENDAPATAN ASLI DAERAH (PAD)	Membangun Lingkungan Hidup, Meningkatkan Ketahanan Bencana Dan Perubahan Iklim	4 - Peningkatan Kualitas Lingkungan Hidup	Masyarakat, usaha/kegiatan, instansi pemerintah		2.900.000.000,00	DINAS LINGKUNGAN HIDUP
	2.11.03.1.03	Pemulihan Pencemaran dan/atau Kerusakan Lingkungan Hidup	<i>Jumlah lokasi lahan akibat pencemaran dan/atau kerusakan LH yang dipulihkan</i>	-			10 lokasi	483.000.000,00			Membangun Lingkungan Hidup, Meningkatkan Ketahanan Bencana Dan Perubahan Iklim	4 - Peningkatan Kualitas Lingkungan Hidup	Masyarakat, usaha/kegiatan, instansi pemerintah	-	520.000.000,00	DINAS LINGKUNGAN HIDUP
	2.11.03.1.03.0001	Koordinasi dan Sinkronisasi Penghentian Sumber Pencemaran														
			<i>Jumlah Dokumen Hasil Koordinasi dan Sinkronisasi Penghentian Sumber Pencemaran Kewenangan Pemerintah dan/atau Kabupaten/Kota dan/atau Sektor Lain Hingga Terhentinya Sumber Pencemaran yang Dilaksanakan</i>				12 Dokumen	278.000.000,00	Kota Jambi, Semua Kecamatan, Semua Kel/Desa	PENDAPATAN ASLI DAERAH (PAD)	Membangun Lingkungan Hidup, Meningkatkan Ketahanan Bencana Dan Perubahan Iklim	4 - Peningkatan Kualitas Lingkungan Hidup	Masyarakat, usaha/kegiatan, instansi pemerintah		315.000.000,00	DINAS LINGKUNGAN HIDUP
	2.11.03.1.03.0010	Koordinasi dan Sinkronisasi Pembersihan Unsur Pencemar lintas kabupaten/kota														

NO	KODE	URUSAN / BIDANG URUSAN / PROGRAM / KEGIATAN / SUB KEGIATAN	INDIKATOR PROGRAM / KEGIATAN / SUB KEGIATAN	TARGET AKHIR PERIODE RENSTRA OPD	REALISASI CAPAIAN RENJA OPD TAHUN 2022	PRAKIRAAN CAPAIAN TARGET RENJA OPD TAHUN 2023	CAPAIAN KINERJA DAN KERANGKA PENDANAAN						KELOMPOK SASARAN	PRAKIRAAN MAJU RENCANA TAHUN 2025		PERANGKAT DAERAH PENANGGUNG JAWAB
							TARGET 2024	PAGU INDIKATIF (Rp)	LOKASI	SUMBER DANA	PRIORITAS			TARGET	PAGU INDIKATIF (Rp)	
											NASIONAL	DAERAH				
1	2	3	4	5	6	7	8	9	10	11	12	13	14	15	16	17
			<i>jumlah kegiatan koordinasi dan sinkronisasi pembersihan unsur pencemar dengan dampak lintas kabupaten/kota</i>				4 Kegiatan	205.000.000,00	Kota Jambi, Semua Kecamatan, Semua Kel/Desa	PENDAPATAN ASLI DAERAH (PAD)	Membangun Lingkungan Hidup, Meningkatkan Ketahanan Bencana Dan Perubahan Iklim	4 - Peningkatan Kualitas Lingkungan Hidup	Masyarakat, usaha/kegiatan, instansi pemerintah		205.000.000,00	DINAS LINGKUNGAN HIDUP
4.	2.11.04	PROGRAM PENGELOLAAN KEANEKARAGAMAN HAYATI (KEHATI)	<i>Persentase implementasi kebijakan pengelolaan keanakeragaman hayati Provinsi Jambi</i>	-			100 Persen	450.000.000,00						-	500.000.000,00	
	2.11.04.1.01	Pengelolaan Keanekaragaman Hayati Provinsi	<i>Jumlah dokumen Rencana Pengelolaan Keanekaragaman Hayati Provinsi Jambi yang disusun</i>	-			1 dokumen	450.000.000,00			Membangun Lingkungan Hidup, Meningkatkan Ketahanan Bencana Dan Perubahan Iklim	4 - Peningkatan Kualitas Lingkungan Hidup	Masyarakat, usaha/kegiatan, instansi pemerintah	-	500.000.000,00	DINAS LINGKUNGAN HIDUP
	2.11.04.1.01.0001	Penyusunan dan Penetapan Rencana Pengelolaan Keanekaragaman Hayati														
			<i>Jumlah Dokumen Rencana Induk Pengelolaan Kehati yang Disusun</i>				1 Dokumen	450.000.000,00	Kota Jambi, Semua Kecamatan, Semua Kel/Desa	PENDAPATAN ASLI DAERAH (PAD)	Membangun Lingkungan Hidup, Meningkatkan Ketahanan Bencana Dan Perubahan Iklim	4 - Peningkatan Kualitas Lingkungan Hidup	Masyarakat, usaha/kegiatan, instansi pemerintah		500.000.000,00	DINAS LINGKUNGAN HIDUP
5.	2.11.05	PROGRAM PENGENDALIAN BAHAN BERBAHAYA DAN BERACUN (B3) DAN LIMBAH BAHAN BERBAHAYA DAN BERACUN (LIMBAH B3)	<i>Tingkat kepatuhan pelaku usaha terhadap penanganan pengelolaan B3 dan Limbah B3 (perusahaan transporter dan perusahaan pengumpul LB3)</i>	-			100 Persen	165.000.000,00						-	165.000.000,00	
	2.11.05.1.01	Pengumpulan Limbah B3 Lintas Daerah Kabupaten/Kota dalam 1 (satu) Daerah Provinsi	<i>Jumlah pelaku usaha yang taat dalam penanganan pengelolaan B3 dan limbah B3 lintas daerah kab/kota yang terinventarisasi</i>	-			5 perusahaan	165.000.000,00			Membangun Lingkungan Hidup, Meningkatkan Ketahanan Bencana Dan Perubahan Iklim	4 - Peningkatan Kualitas Lingkungan Hidup	Masyarakat, usaha/kegiatan, instansi pemerintah	-	165.000.000,00	DINAS LINGKUNGAN HIDUP
	2.11.05.1.01.0001	Fasilitasi Pemenuhan Komitmen Izin Pengumpulan Limbah B3 Dilaksanakan Melalui Sistem Pelayanan Perizinan Berusaha Terintegrasi Secara Elektronik														

NO	KODE	URUSAN / BIDANG URUSAN / PROGRAM / KEGIATAN / SUB KEGIATAN	INDIKATOR PROGRAM / KEGIATAN / SUB KEGIATAN	TARGET AKHIR PERIODE RENSTRA OPD	REALISASI CAPAIAN RENJA OPD TAHUN 2022	PRAKIRAAN CAPAIAN TARGET RENJA OPD TAHUN 2023	CAPAIAN KINERJA DAN KERANGKA PENDANAAN						KELOMPOK SASARAN	PRAKIRAAN MAJU RENCANA TAHUN 2025		PERANGKAT DAERAH PENANGGUNG JAWAB
							TARGET 2024	PAGU INDIKATIF (Rp)	LOKASI	SUMBER DANA	PRIORITAS			TARGET	PAGU INDIKATIF (Rp)	
											NASIONAL	DAERAH				
1	2	3	4	5	6	7	8	9	10	11	12	13	14	15	16	17
			Jumlah Fasilitas Persetujuan/Izin Pengumpulan Limbah B3 lintas Kabupaten/Kota dalam Satu Provinsi yang Dilaksanakan Melalui Sistem Pelayanan Perizinan Berusaha Terintegrasi Secara Elektronik				1 Dokumen	0,00	Kota Jambi, Semua Kecamatan, Semua Kel/Desa	PENDAPATAN ASLI DAERAH (PAD)	Membangu n Lingkungan Hidup, Men ingkatkan Ketahanan Bencana Dan Perubahan Iklim	4 - Peningk atan Kualitas Lingkungan Hidup	Masyarakat, usaha/kegiatan, instansi pemerintah		0,00	DINAS LINGKUNGAN HIDUP
	2.11.05.1.01.0002	Koordinasi dan Sinkronisasi Pengelolaan Limbah B3 dengan Pemerintah Pusat dalam rangka Pengangkutan, Pemanfaatan, Pengolahan, dan/atau Penimbunan														
			Jumlah Dokumen Hasil Koordinasi dan Sinkronisasi Pengelolaan Limbah B3 dengan Pemerintah dalam rangka Pengangkutan, Pemanfaatan, Pengolahan, dan/atau Penimbunan Yang Bukan Kewenangan Provinsi Serta Pelaksanaan Pengumpulan Limbah B3 Lintas Daerah Kabupaten/Kota dalam 1 (Satu) Daerah Provinsi yang Sesuai Kewenangannya				22 Dokumen	165.000.000,00	Kota Jambi, Semua Kecamatan, Semua Kel/Desa	PENDAPATAN ASLI DAERAH (PAD)	Membangu n Lingkungan Hidup, Men ingkatkan Ketahanan Bencana Dan Perubahan Iklim	4 - Peningk atan Kualitas Lingkungan Hidup	Masyarakat, usaha/kegiatan, instansi pemerintah		165.000.000,00	DINAS LINGKUNGAN HIDUP
6.	2.11.06	PROGRAM PEMBINAAN DAN PENGAWASAN TERHADAP IZIN LINGKUNGAN DAN IZIN PERLINDUNGAN DAN PENGELOLAAN LINGKUNGAN HIDUP (PPLH)	Tingkat ketaatan usaha/kegiatan terhadap izin lingkungan dan izin perlindungan dan pengelolaan lingkungan hidup	-			77 Persen	990.000.000,00						-	1.115.000.000,00	
	2.11.06.1.01	Pembinaan dan Pengawasan Izin Lingkungan dan Izin PPLH yang diterbitkan oleh Pemerintah Daerah Provinsi	Jumlah usaha/kegiatan yang dibina dan diawasi izin lingkungan dan izin PPLH yang diterbitkan oleh Pemerintah Daerah Provinsi	-			70 perusahaan	990.000.000,00			Membangu n Lingkungan Hidup, Men ingkatkan Ketahanan Bencana Dan Perubahan Iklim	4 - Peningk atan Kualitas Lingkungan Hidup	Masyarakat, usaha/kegiatan, instansi pemerintah	-	1.115.000.000,00	DINAS LINGKUNGAN HIDUP
	2.11.06.1.01.0001	Fasilitasi Pemenuhan Ketentuan dan Kewajiban Izin Lingkungan dan/atau Izin PPLH														
			Jumlah Rekomendasi dan/atau Persetujuan teknis, Persetujuan Lingkungan, dan Surat Kelayakan operasi yang diberikan				20 Dokumen	300.000.000,00	Kota Jambi, Semua Kecamatan, Semua Kel/Desa	PENDAPATAN ASLI DAERAH (PAD)	Membangu n Lingkungan Hidup, Men ingkatkan Ketahanan Bencana Dan Perubahan Iklim	4 - Peningk atan Kualitas Lingkungan Hidup	Masyarakat, usaha/kegiatan, instansi pemerintah		325.000.000,00	DINAS LINGKUNGAN HIDUP
	2.11.06.1.01.0005	Pengembangan Kapasitas Pejabat Pengawas Lingkungan Hidup														

NO	KODE	URUSAN / BIDANG URUSAN / PROGRAM / KEGIATAN / SUB KEGIATAN	INDIKATOR PROGRAM / KEGIATAN / SUB KEGIATAN	TARGET AKHIR PERIODE RENSTRA OPD	REALISASI CAPAIAN RENJA OPD TAHUN 2022	PRAKIRAAN CAPAIAN TARGET RENJA OPD TAHUN 2023	CAPAIAN KINERJA DAN KERANGKA PENDANAAN						KELOMPOK SASARAN	PRAKIRAAN MAJU RENCANA TAHUN 2025		PERANGKAT DAERAH PENANGGUNG JAWAB
							TARGET 2024	PAGU INDIKATIF (Rp)	LOKASI	SUMBER DANA	PRIORITAS			TARGET	PAGU INDIKATIF (Rp)	
											NASIONAL	DAERAH				
1	2	3	4	5	6	7	8	9	10	11	12	13	14	15	16	17
			Jumlah PPLHD yang ditingkatkan kapasitasnya				15 Orang	100.000.000,00	Kota Jambi, Semua Kecamatan, Semua Kel/Desa	PENDAPATAN ASLI DAERAH (PAD)	Membangun Lingkungan Hidup, Meningkatkan Ketahanan Bencana Dan Perubahan Iklim	4 - Peningkatan Kualitas Lingkungan Hidup	Masyarakat, usaha/kegiatan, instansi pemerintah		150.000.000,00	DINAS LINGKUNGAN HIDUP
	2.11.06.1.01.0006	Pengawasan Perizinan Berusaha atau Persetujuan Pemerintah terkait Persetujuan Lingkungan yang diterbitkan oleh Pemerintah Daerah Provinsi dan Peraturan Perundang-undangan di bidang Perlindungan dan Pengelolaan Lingkungan Hidup														
			Jumlah Badan usaha dan/atau kegiatan yang diawasi				70 Badan Usaha	590.000.000,00	Kota Jambi, Semua Kecamatan, Semua Kel/Desa	PENDAPATAN ASLI DAERAH (PAD)	Membangun Lingkungan Hidup, Meningkatkan Ketahanan Bencana Dan Perubahan Iklim	4 - Peningkatan Kualitas Lingkungan Hidup	Masyarakat, usaha/kegiatan, instansi pemerintah		640.000.000,00	DINAS LINGKUNGAN HIDUP
7.	2.11.07	PROGRAM PENGAKUAN KEBERADAAN Masyarakat HUKUM ADAT (MHA), KEARIFAN LOKAL DAN HAK MHA YANG TERKAIT DENGAN PPLH	Persentase peningkatan pengakuan MHA dan kearifan lokal di Provinsi Jambi	-			86 Persen	610.000.000,00						-	610.000.000,00	
	2.11.07.1.01	Pengakuan MHA dan Kearifan Lokal, Pengetahuan Tradisional dan Hak MHA yang terkait dengan PPLH	Jumlah lokus MHA dan Kearifan Lokal, Pengetahuan Tradisional dan Hak MHA yang terkait dengan PPLH yang diakui di Provinsi Jambi	-			36 lokus	250.000.000,00			Membangun Lingkungan Hidup, Meningkatkan Ketahanan Bencana Dan Perubahan Iklim	4 - Peningkatan Kualitas Lingkungan Hidup	Masyarakat, usaha/kegiatan, instansi pemerintah	-	250.000.000,00	DINAS LINGKUNGAN HIDUP
	2.11.07.1.01.0001	Koordinasi, Sinkronisasi, Penyediaan Data dan Informasi Pengakuan Keberadaan MHA Kearifan Lokal atau Pengetahuan Tradisional dan Hak Kearifan Lokal atau Pengetahuan Tradisional dan Hak MHA terkait dengan PPLH														
			Jumlah Dokumen Hasil Koordinasi, Sinkronisasi, Penyediaan Data dan Informasi Pengakuan Keberadaan MHA Kearifan Lokal atau Pengetahuan Tradisional dan Hak Kearifan Lokal atau Pengetahuan Tradisional dan Hak MHA terkait dengan PPLH				11 Dokumen	250.000.000,00	Kota Jambi, Semua Kecamatan, Semua Kel/Desa	PENDAPATAN ASLI DAERAH (PAD)	Membangun Lingkungan Hidup, Meningkatkan Ketahanan Bencana Dan Perubahan Iklim	4 - Peningkatan Kualitas Lingkungan Hidup	Masyarakat, usaha/kegiatan, instansi pemerintah		250.000.000,00	DINAS LINGKUNGAN HIDUP
	2.11.07.1.02	Peningkatan Kapasitas MHA dan Kearifan Lokal, Pengetahuan Tradisional dan Hak MHA yang terkait dengan PPLH	Jumlah pemberdayaan kemitraan, pendampingan, dan penguatan kelembagaan MHA, Kearifan Lokal, Pengetahuan Tradisional dan Hak MHA terkait dengan PPLH yang difasilitasi	-			36 kelembagaan	360.000.000,00			Membangun Lingkungan Hidup, Meningkatkan Ketahanan Bencana Dan Perubahan Iklim	4 - Peningkatan Kualitas Lingkungan Hidup	Masyarakat, usaha/kegiatan, instansi pemerintah	-	360.000.000,00	DINAS LINGKUNGAN HIDUP

NO	KODE	URUSAN / BIDANG URUSAN / PROGRAM / KEGIATAN / SUB KEGIATAN	INDIKATOR PROGRAM / KEGIATAN / SUB KEGIATAN	TARGET AKHIR PERIODE RENSTRA OPD	REALISASI CAPAIAN RENJA OPD TAHUN 2022	PRAKIRAAN CAPAIAN TARGET RENJA OPD TAHUN 2023	CAPAIAN KINERJA DAN KERANGKA PENDANAAN						KELOMPOK SASARAN	PRAKIRAAN MAJU RENCANA TAHUN 2025		PERANGKAT DAERAH PENANGGUNG JAWAB
							TARGET 2024	PAGU INDIKATIF (Rp)	LOKASI	SUMBER DANA	PRIORITAS			TARGET	PAGU INDIKATIF (Rp)	
											NASIONAL	DAERAH				
1	2	3	4	5	6	7	8	9	10	11	12	13	14	15	16	17
	2.11.07.1.02.0001	Pemberdayaan, Kemitraan, Pendampingan dan Penguatan Kelembagaan MHA, Kearifan Lokal, Pengetahuan Tradisional dan Hak MHA terkait dengan PPLH														
			Jumlah Dokumen Kelembagaan MHA, Kearifan Lokal, Pengetahuan Tradisional dan Hak MHA terkait dengan PPLH yang dilakukan Pemberdayaan, Kemitraan, Pendampingan dan Penguatan				36 Dokumen	360.000.000,00	Kota Jambi, Semua Kecamatan, Semua Kel/Desa	PENDAPATAN ASLI DAERAH (PAD)	Membangun Lingkungan Hidup, Meningkatkan Ketahanan Bencana Dan Perubahan Iklim	4 - Peningkatan Kualitas Lingkungan Hidup	Masyarakat, usaha/kegiatan, instansi pemerintah		360.000.000,00	DINAS LINGKUNGAN HIDUP
8.	2.11.08	PROGRAM PENINGKATAN PENDIDIKAN, PELATIHAN DAN PENYULUHAN LINGKUNGAN HIDUP UNTUK MASYARAKAT	Persentase komunitas/masyarakat lingkungan hidup yang dibina	-			70 Persen	550.000.000,00						-	600.000.000,00	
	2.11.08.1.01	Penyelenggaraan Pendidikan, Pelatihan, dan Penyuluhan Lingkungan Hidup untuk Lembaga KeMasyarakatan Tingkat Daerah Provinsi	Jumlah penyelenggaraan pendidikan, pelatihan dan penyuluhan LH untuk lembaga kemasyarakatan tingkat daerah Provinsi	-			4 kali	550.000.000,00			Membangun Lingkungan Hidup, Meningkatkan Ketahanan Bencana Dan Perubahan Iklim	4 - Peningkatan Kualitas Lingkungan Hidup	Masyarakat, usaha/kegiatan, instansi pemerintah	-	600.000.000,00	DINAS LINGKUNGAN HIDUP
	2.11.08.1.01.0002	Pendampingan Gerakan Peduli Lingkungan Hidup														
			Jumlah Pendampingan Pembinaan Gerakan Peduli dan Berbudaya Lingkungan Hidup yang Dilaksanakan				22 Dokumen	450.000.000,00	Semua Kota/Kab, Semua Kecamatan, Semua Kel/Desa	PENDAPATAN ASLI DAERAH (PAD)	Membangun Lingkungan Hidup, Meningkatkan Ketahanan Bencana Dan Perubahan Iklim	4 - Peningkatan Kualitas Lingkungan Hidup	Masyarakat, usaha/kegiatan, instansi pemerintah		500.000.000,00	DINAS LINGKUNGAN HIDUP
	2.11.08.1.01.0003	Penyelenggaraan Penyuluhan dan Kampanye Lingkungan Hidup Tingkat Daerah Provinsi														
			Jumlah Masyarakat/Kelompok Masyarakat/Pelaku Usaha/Kegiatan yang Terlibat				100 Orang	100.000.000,00	Kota Jambi, Semua Kecamatan, Semua Kel/Desa	PENDAPATAN ASLI DAERAH (PAD)	Membangun Lingkungan Hidup, Meningkatkan Ketahanan Bencana Dan Perubahan Iklim	4 - Peningkatan Kualitas Lingkungan Hidup	Masyarakat, usaha/kegiatan, instansi pemerintah		100.000.000,00	DINAS LINGKUNGAN HIDUP
9.	2.11.09	PROGRAM PENGHARGAAN LINGKUNGAN HIDUP UNTUK MASYARAKAT	Persentase usulan penghargaan LH untuk masyarakat yang difasilitasi	-			100 Persen	750.000.000,00						-	850.000.000,00	

NO	KODE	URUSAN / BIDANG URUSAN / PROGRAM / KEGIATAN / SUB KEGIATAN	INDIKATOR PROGRAM / KEGIATAN / SUB KEGIATAN	TARGET AKHIR PERIODE RENSTRA OPD	REALISASI CAPAIAN RENJA OPD TAHUN 2022	PRAKIRAAN CAPAIAN TARGET RENJA OPD TAHUN 2023	CAPAIAN KINERJA DAN KERANGKA PENDANAAN						KELOMPOK SASARAN	PRAKIRAAN MAJU RENCANA TAHUN 2025		PERANGKAT DAERAH PENANGGUNG JAWAB
							TARGET 2024	PAGU INDIKATIF (Rp)	LOKASI	SUMBER DANA	PRIORITAS			TARGET	PAGU INDIKATIF (Rp)	
											NASIONAL	DAERAH				
1	2	3	4	5	6	7	8	9	10	11	12	13	14	15	16	17
	2.11.09.1.01	Pemberian Penghargaan Lingkungan Hidup Tingkat Daerah Provinsi	Jumlah kategori penghargaan LH Tingkat Daerah Provinsi yang diberikan	-			6 kategori	750.000.000,00			Membangun Lingkungan Hidup, Meningkatkan Ketahanan Bencana Dan Perubahan Iklim	4 - Peningkatan Kualitas Lingkungan Hidup	Masyarakat, usaha/kegiatan, instansi pemerintah	-	850.000.000,00	DINAS LINGKUNGAN HIDUP
	2.11.09.1.01.0001	Penilaian Kinerja Masyarakat/Lembaga Masyarakat/Dunia Usaha/Dunia Pendidikan/ Filantropi dalam Perlindungan dan Pengelolaan Lingkungan Hidup														
			Jumlah Masyarakat/Lembaga Masyarakat/Dunia Usaha/Dunia Pendidikan/Filantropi yang Dinilai Kinerjanya dalam rangka PPLH				6 Entitas	750.000.000,00	Kota Jambi, Semua Kecamatan, Semua Kel/Desa	PENDAPATAN ASLI DAERAH (PAD)	Membangun Lingkungan Hidup, Meningkatkan Ketahanan Bencana Dan Perubahan Iklim	4 - Peningkatan Kualitas Lingkungan Hidup	Masyarakat, usaha/kegiatan, instansi pemerintah		850.000.000,00	DINAS LINGKUNGAN HIDUP
10.	2.11.10	PROGRAM PENANGANAN PENGADUAN LINGKUNGAN HIDUP	Persentase pengelolaan pengaduan kasus Lingkungan Hidup dan penerapan sanksi administratif	-			100 Persen	1.350.000.000,00						-	1.600.000.000,00	
	2.11.10.1.01	Penyelesaian Pengaduan Masyarakat di Bidang Perlindungan dan Pengelolaan Lingkungan Hidup (PPLH) Provinsi	Jumlah penerapan sanksi administrasi terhadap kasus lingkungan hidup dilaksanakan Jumlah tindak lanjut hasil pengaduan lingkungan hidup dilaksanakan	-			23 kasus 17 kasus	1.350.000.000,00			-	4 - Peningkatan Kualitas Lingkungan Hidup	Masyarakat, usaha/kegiatan, instansi pemerintah	-	1.600.000.000,00	DINAS LINGKUNGAN HIDUP
	2.11.10.1.01.0003	Penerapan sanksi administrasi yang menjadi kewenangan Provinsi														
			Jumlah penerapan sanksi administratif yang dikenakan kepada penanggung jawab usaha/kegiatan yang tidak taat dan menjadi kewenangan Provinsi				22 Perkara	350.000.000,00	Kota Jambi, Semua Kecamatan, Semua Kel/Desa	PENDAPATAN ASLI DAERAH (PAD)	-	4 - Peningkatan Kualitas Lingkungan Hidup	Masyarakat, usaha/kegiatan, instansi pemerintah		250.000.000,00	DINAS LINGKUNGAN HIDUP
	2.11.10.1.01.0005	Penyelesaian sengketa lingkungan hidup yang ditangani yang menjadi kewenangan Provinsi														
			Jumlah sengketa lingkungan hidup yang ditangani yang menjadi kewenangan Provinsi				20 Perkara	400.000.000,00	Kota Jambi, Semua Kecamatan, Semua Kel/Desa	PENDAPATAN ASLI DAERAH (PAD)	-	4 - Peningkatan Kualitas Lingkungan Hidup	Masyarakat, usaha/kegiatan, instansi pemerintah		500.000.000,00	DINAS LINGKUNGAN HIDUP
	2.11.10.1.01.0006	Penyelesaian kasus tindak pidana lingkungan hidup (P-21) yang merupakan kewenangan Provinsi														
			Jumlah kasus tindak pidana lingkungan hidup (P-21) yang merupakan kewenangan Provinsi				6 Perkara	200.000.000,00	Kota Jambi, Semua Kecamatan, Semua Kel/Desa	PENDAPATAN ASLI DAERAH (PAD)	-	4 - Peningkatan Kualitas Lingkungan Hidup	Masyarakat, usaha/kegiatan, instansi pemerintah		400.000.000,00	DINAS LINGKUNGAN HIDUP
	2.11.10.1.01.0007	Pengelolaan Pengaduan permasalahan Pencemaran dan Perusakan Lingkungan Hidup tingkat Provinsi														



NO	KODE	URUSAN / BIDANG URUSAN / PROGRAM / KEGIATAN / SUB KEGIATAN	INDIKATOR PROGRAM / KEGIATAN / SUB KEGIATAN	TARGET AKHIR PERIODE RENSTRA OPD	REALISASI CAPAIAN RENJA OPD TAHUN 2022	PRAKIRAAN CAPAIAN TARGET RENJA OPD TAHUN 2023	CAPAIAN KINERJA DAN KERANGKA PENDANAAN						KELOMPOK SASARAN	PRAKIRAAN MAJU RENCANA TAHUN 2025		PERANGKAT DAERAH PENANGGUNG JAWAB
							TARGET 2024	PAGU INDIKATIF (Rp)	LOKASI	SUMBER DANA	PRIORITAS			TARGET	PAGU INDIKATIF (Rp)	
											NASIONAL	DAERAH				
1	2	3	4	5	6	7	8	9	10	11	12	13	14	15	16	17
			Jumlah pengaduan permasalahan Pencemaran dan Perusakan Lingkungan Hidup tingkat Provinsi yang ditindaklanjuti/ditangani				17 Pengaduan	400.000.000,00	Kota Jambi, Semua Kecamatan, Semua Kel/Desa	PENDAPATAN ASLI DAERAH (PAD)	Membangun Lingkungan Hidup, Meningkatkan Ketahanan Bencana Dan Perubahan Iklim	4 - Peningkatan Kualitas Lingkungan Hidup	Masyarakat, usaha/kegiatan, instansi pemerintah		450.000.000,00	DINAS LINGKUNGAN HIDUP
11.	2.11.11	PROGRAM PENGELOLAAN PERSAMPAHAN	Persentase penanganan timbulan sampah di Provinsi Jambi Persentase pengurangan timbulan sampah di Provinsi Jambi	-			71 Persen 28 Persen	400.000.000,00						-	1.200.000.000,00	
	2.11.11.1.01	Penanganan Sampah di TPA/TPST Regional	Jumlah penanganan timbulan sampah secara regional Jumlah pengurangan sampah secara regional	-			522019,05 ton/tahun 205866,67 ton/tahun	400.000.000,00			Membangun Lingkungan Hidup, Meningkatkan Ketahanan Bencana Dan Perubahan Iklim	4 - Peningkatan Kualitas Lingkungan Hidup	Masyarakat, usaha/kegiatan, instansi pemerintah	-	1.200.000.000,00	DINAS LINGKUNGAN HIDUP
	2.11.11.1.01.0003	Pengoperasian dan Pemeliharaan TPA/TPST Regional														
			Jumlah Fasilitas TPA/TPST Regional yang Beroperasi dan Terpelihara dengan baik				1 Unit	0,00	Kota Jambi, Semua Kecamatan, Semua Kel/Desa	PENDAPATAN ASLI DAERAH (PAD)	Membangun Lingkungan Hidup, Meningkatkan Ketahanan Bencana Dan Perubahan Iklim	4 - Peningkatan Kualitas Lingkungan Hidup	Masyarakat, usaha/kegiatan, instansi pemerintah		400.000.000,00	DINAS LINGKUNGAN HIDUP
	2.11.11.1.01.0006	Kerja Sama Penanganan Sampah di TPA/TPST Regional														
			Jumlah Volume Sampah dari Kerja Sama Penanganan Sampah di TPA/TPST Regional yang Ditetapkan				522019,05 Ton	100.000.000,00	Kota Jambi, Semua Kecamatan, Semua Kel/Desa	PENDAPATAN ASLI DAERAH (PAD)	Membangun Lingkungan Hidup, Meningkatkan Ketahanan Bencana Dan Perubahan Iklim	4 - Peningkatan Kualitas Lingkungan Hidup	Masyarakat, usaha/kegiatan, instansi pemerintah		100.000.000,00	DINAS LINGKUNGAN HIDUP
	2.11.11.1.01.0007	Penyediaan Sarana dan Prasarana Penanganan Sampah di TPA/TPST Regional														

NO	KODE	URUSAN / BIDANG URUSAN / PROGRAM / KEGIATAN / SUB KEGIATAN	INDIKATOR PROGRAM / KEGIATAN / SUB KEGIATAN	TARGET AKHIR PERIODE RENSTRA OPD	REALISASI CAPAIAN RENJA OPD TAHUN 2022	PRAKIRAAN CAPAIAN TARGET RENJA OPD TAHUN 2023	CAPAIAN KINERJA DAN KERANGKA PENDANAAN						KELOMPOK SASARAN	PRAKIRAAN MAJU RENCANA TAHUN 2025		PERANGKAT DAERAH PENANGGUNG JAWAB
							TARGET 2024	PAGU INDIKATIF (Rp)	LOKASI	SUMBER DANA	PRIORITAS			TARGET	PAGU INDIKATIF (Rp)	
											NASIONAL	DAERAH				
1	2	3	4	5	6	7	8	9	10	11	12	13	14	15	16	17
			<i>Jumlah Sarana dan Prasarana Penanganan sampah di TPA/TPST Regional yang Tersedia</i>				2 Unit	100.000.000,00	Kota Jambi, Semua Kecamatan, Semua Kel/Desa	PENDAPATAN ASLI DAERAH (PAD)	Membangun Lingkungan Hidup, Meningkatkan Ketahanan Bencana Dan Perubahan Iklim	4 - Peningkatan Kualitas Lingkungan Hidup	Masyarakat, usaha/kegiatan, instansi pemerintah		100.000.000,00	DINAS LINGKUNGAN HIDUP
	2.11.11.1.01.0009	Penyusunan Rencana, Kebijakan dan Strategi Daerah Pengelolaan Sampah Provinsi														
			<i>Jumlah dokumen kebijakan dan strategi daerah pengelolaan sampah provinsi yang disusun dan ditetapkan</i>				13 Dokumen	200.000.000,00	Kota Jambi, Semua Kecamatan, Semua Kel/Desa	PENDAPATAN ASLI DAERAH (PAD)	Membangun Lingkungan Hidup, Meningkatkan Ketahanan Bencana Dan Perubahan Iklim	4 - Peningkatan Kualitas Lingkungan Hidup	Masyarakat, usaha/kegiatan, instansi pemerintah		600.000.000,00	DINAS LINGKUNGAN HIDUP
		DINAS PERHUBUNGAN						75.789.759.000,00							77.977.059.000,00	
	2	URUSAN PEMERINTAHAN WAJIB YANG TIDAK BERKAITAN DENGAN PELAYANAN DASAR						75.789.759.000,00							77.977.059.000,00	
	2.15	URUSAN PEMERINTAHAN BIDANG PERHUBUNGAN						75.789.759.000,00							77.977.059.000,00	
1.	2.15.01	PROGRAM PENUNJANG URUSAN PEMERINTAHAN DAERAH PROVINSI	-	-			-	26.600.000.000,00						-	26.600.000.000,00	
	2.15.01.1.01	Perencanaan, Penganggaran, dan Evaluasi Kinerja Perangkat Daerah	-	-			-	150.000.000,00			-	3 - Pembangunan Infrastruktur Daerah	-	-	150.000.000,00	DINAS PERHUBUNGAN
	2.15.01.1.01.0001	Penyusunan Dokumen Perencanaan Perangkat Daerah														
			<i>Jumlah Dokumen Perencanaan Perangkat Daerah</i>				1 Dokumen	150.000.000,00	Semua Kota/Kab, Semua Kecamatan, Semua Kel/Desa	PENDAPATAN ASLI DAERAH (PAD)	-	3 - Pembangunan Infrastruktur Daerah	-		150.000.000,00	DINAS PERHUBUNGAN
	2.15.01.1.02	Administrasi Keuangan Perangkat Daerah	<i>Ketertiban dan disiplin aparatur dalam menjalankan tugas</i>	-			80 %	10.400.000.000,00			-	1 - Peningkatan Produktivitas Daerah	-	-	10.400.000.000,00	DINAS PERHUBUNGAN
	2.15.01.1.02.0001	Penyediaan Gaji dan Tunjangan ASN														
			<i>Jumlah Orang yang Menerima Gaji dan Tunjangan ASN</i>				960 Orang/ Bulan	9.900.000.000,00	Semua Kota/Kab, Semua Kecamatan, Semua Kel/Desa	PENDAPATAN ASLI DAERAH (PAD)	-	1 - Peningkatan Produktivitas Daerah	-		9.900.000.000,00	DINAS PERHUBUNGAN

NO	KODE	URUSAN / BIDANG URUSAN / PROGRAM / KEGIATAN / SUB KEGIATAN	INDIKATOR PROGRAM / KEGIATAN / SUB KEGIATAN	TARGET AKHIR PERIODE RENSTRA OPD	REALISASI CAPAIAN RENJA OPD TAHUN 2022	PRAKIRAAN CAPAIAN TARGET RENJA OPD TAHUN 2023	CAPAIAN KINERJA DAN KERANGKA PENDANAAN						KELOMPOK SASARAN	PRAKIRAAN MAJU RENCANA TAHUN 2025		PERANGKAT DAERAH PENANGGUNG JAWAB
							TARGET 2024	PAGU INDIKATIF (Rp)	LOKASI	SUMBER DANA	PRIORITAS			TARGET	PAGU INDIKATIF (Rp)	
											NASIONAL	DAERAH				
1	2	3	4	5	6	7	8	9	10	11	12	13	14	15	16	17
	2.15.01.1.02.0002	Penyediaan Administrasi Pelaksanaan Tugas ASN														
			Jumlah Dokumen Hasil Penyediaan Administrasi Pelaksanaan Tugas ASN				1 Dokumen	500.000.000,00	Semua Kota/Kab, Semua Kecamatan, Semua Kel/Desa	PENDAPATAN ASLI DAERAH (PAD)	-	1 - Peningk atan Produ ktivitas Daerah	-		500.000.000,00	DINAS PERHUBUNGAN
	2.15.01.1.05	Administrasi Kepegawaian Perangkat Daerah	Terwujudnya aparatur yang kompeten dalam bidang perhubungan dan meningkatnya kemampuan kinerja pegawai	-			80 %	1.200.000.000,00			-	2 - Peman gunan Sumber Daya Manusia	-	-	1.200.000.000,00	DINAS PERHUBUNGAN
	2.15.01.1.05.0002	Pengadaan Pakaian Dinas Beserta Atribut Kelengkapannya														
			Jumlah Paket Pakaian Dinas Beserta Atribut Kelengkapan				1 Paket	800.000.000,00	Semua Kota/Kab, Semua Kecamatan, Semua Kel/Desa	PENDAPATAN ASLI DAERAH (PAD)	-	2 - Peman gunan Sumber Daya Manusia	-		800.000.000,00	DINAS PERHUBUNGAN
	2.15.01.1.05.0009	Pendidikan dan Pelatihan Pegawai Berdasarkan Tugas dan Fungsi														
			Jumlah Pegawai Berdasarkan Tugas dan Fungsi yang Mengikuti Pendidikan dan Pelatihan				10 Orang	400.000.000,00	Semua Kota/Kab, Semua Kecamatan, Semua Kel/Desa	PENDAPATAN ASLI DAERAH (PAD)	-	2 - Peman gunan Sumber Daya Manusia	-		400.000.000,00	DINAS PERHUBUNGAN
	2.15.01.1.06	Administrasi Umum Perangkat Daerah	Kelancaran dan kenyamanan tugas aparatur	-			80 %	1.300.000.000,00			-	3 - Peman gunan Infra struktur Daerah	-	-	1.300.000.000,00	DINAS PERHUBUNGAN
	2.15.01.1.06.0001	Penyediaan Komponen Instalasi Listrik/Penerangan Bangunan Kantor														
			Jumlah Paket Komponen Instalasi Listrik/Penerangan Bangunan Kantor yang Disediakan				1 Paket	50.000.000,00	Semua Kota/Kab, Semua Kecamatan, Semua Kel/Desa	PENDAPATAN ASLI DAERAH (PAD)	-	3 - Peman gunan Infra struktur Daerah	-		50.000.000,00	DINAS PERHUBUNGAN
	2.15.01.1.06.0002	Penyediaan Peralatan dan Perlengkapan Kantor														
			Jumlah Paket Peralatan dan Perlengkapan Kantor yang Disediakan				1 Paket	200.000.000,00	Semua Kota/Kab, Semua Kecamatan, Semua Kel/Desa	PENDAPATAN ASLI DAERAH (PAD)	-	3 - Peman gunan Infra struktur Daerah	-		200.000.000,00	DINAS PERHUBUNGAN
	2.15.01.1.06.0005	Penyediaan Barang Cetakan dan Penggandaan														
			Jumlah Paket Barang Cetakan dan Penggandaan yang Disediakan				1 Paket	250.000.000,00	Semua Kota/Kab, Semua Kecamatan, Semua Kel/Desa	PENDAPATAN ASLI DAERAH (PAD)	-	3 - Peman gunan Infra struktur Daerah	-		250.000.000,00	DINAS PERHUBUNGAN
	2.15.01.1.06.0006	Penyediaan Bahan Bacaan dan Peraturan Perundang-Undangan														

NO	KODE	URUSAN / BIDANG URUSAN / PROGRAM / KEGIATAN / SUB KEGIATAN	INDIKATOR PROGRAM / KEGIATAN / SUB KEGIATAN	TARGET AKHIR PERIODE RENSTRA OPD	REALISASI CAPAIAN RENJA OPD TAHUN 2022	PRAKIRAAN CAPAIAN TARGET RENJA OPD TAHUN 2023	CAPAIAN KINERJA DAN KERANGKA PENDANAAN						KELOMPOK SASARAN	PRAKIRAAN MAJU RENCANA TAHUN 2025		PERANGKAT DAERAH PENANGGUNG JAWAB
							TARGET 2024	PAGU INDIKATIF (Rp)	LOKASI	SUMBER DANA	PRIORITAS			TARGET	PAGU INDIKATIF (Rp)	
											NASIONAL	DAERAH				
1	2	3	4	5	6	7	8	9	10	11	12	13	14	15	16	17
			<i>Jumlah Dokumen Bahan Bacaan dan Peraturan Perundang-Undangan yang Disediakan</i>				12 Dokumen	60.000.000,00	Semua Kota/Kab, Semua Kecamatan, Semua Kel/Desa	PENDAPATAN ASLI DAERAH (PAD)	-	3 - Pemban gunan Infra struktur Daerah	-		60.000.000,00	DINAS PERHUBUNGAN
	2.15.01.1.06.0008	Fasilitasi Kunjungan Tamu														
			<i>Jumlah Laporan Fasilitas Kunjungan Tamu</i>				12 Laporan	150.000.000,00	-	PENDAPATAN ASLI DAERAH (PAD)	-	3 - Pemban gunan Infra struktur Daerah	-		150.000.000,00	DINAS PERHUBUNGAN
	2.15.01.1.06.0009	Penyelenggaraan Rapat Koordinasi dan Konsultasi SKPD														
			<i>Jumlah Laporan Penyelenggaraan Rapat Koordinasi dan Konsultasi SKPD</i>				12 Laporan	590.000.000,00	Semua Kota/Kab, Semua Kecamatan, Semua Kel/Desa	PENDAPATAN ASLI DAERAH (PAD)	-	3 - Pemban gunan Infra struktur Daerah	-		590.000.000,00	DINAS PERHUBUNGAN
	2.15.01.1.07	Pengadaan Barang Milik Daerah Penunjang Urusan Pemerintah Daerah	<i>Kelancaran, kenyamanan serta mobilitas tugas aparatur</i>	-			80 %	10.250.000.000,00			-	3 - Pemban gunan Infra struktur Daerah	-	-	10.250.000.000,00	DINAS PERHUBUNGAN
	2.15.01.1.07.0001	Pengadaan Kendaraan Perorangan Dinas atau Kendaraan Dinas Jabatan														
			<i>Jumlah Unit Kendaraan Perorangan Dinas atau Kendaraan Dinas Jabatan yang Disediakan</i>				2 Unit	800.000.000,00	Semua Kota/Kab, Semua Kecamatan, Semua Kel/Desa	PENDAPATAN ASLI DAERAH (PAD)	-	3 - Pemban gunan Infra struktur Daerah	-		800.000.000,00	DINAS PERHUBUNGAN
	2.15.01.1.07.0002	Pengadaan Kendaraan Dinas Operasional atau Lapangan														
			<i>Jumlah Unit Kendaraan Dinas Operasional atau Lapangan yang Disediakan</i>				1 Unit	650.000.000,00	Semua Kota/Kab, Semua Kecamatan, Semua Kel/Desa	PENDAPATAN ASLI DAERAH (PAD)	-	3 - Pemban gunan Infra struktur Daerah	-		650.000.000,00	DINAS PERHUBUNGAN
	2.15.01.1.07.0006	Pengadaan Peralatan dan Mesin Lainnya														
			<i>Jumlah Unit Peralatan dan Mesin Lainnya yang Disediakan</i>				1 Unit	300.000.000,00	Semua Kota/Kab, Semua Kecamatan, Semua Kel/Desa	PENDAPATAN ASLI DAERAH (PAD)	-	3 - Pemban gunan Infra struktur Daerah	-		300.000.000,00	DINAS PERHUBUNGAN
	2.15.01.1.07.0009	Pengadaan Gedung Kantor atau Bangunan Lainnya														
			<i>Jumlah Unit Gedung Kantor atau Bangunan Lainnya yang Disediakan</i>				1 Unit	8.000.000.000,00	Semua Kota/Kab, Semua Kecamatan, Semua Kel/Desa	PENDAPATAN ASLI DAERAH (PAD)	-	3 - Pemban gunan Infra struktur Daerah	-		8.000.000.000,00	DINAS PERHUBUNGAN
	2.15.01.1.07.0010	Pengadaan Sarana dan Prasarana Gedung Kantor atau Bangunan Lainnya														

NO	KODE	URUSAN / BIDANG URUSAN / PROGRAM / KEGIATAN / SUB KEGIATAN	INDIKATOR PROGRAM / KEGIATAN / SUB KEGIATAN	TARGET AKHIR PERIODE RENSTRA OPD	REALISASI CAPAIAN RENJA OPD TAHUN 2022	PRAKIRAAN CAPAIAN TARGET RENJA OPD TAHUN 2023	CAPAIAN KINERJA DAN KERANGKA PENDANAAN						KELOMPOK SASARAN	PRAKIRAAN MAJU RENCANA TAHUN 2025		PERANGKAT DAERAH PENANGGUNG JAWAB
							TARGET 2024	PAGU INDIKATIF (Rp)	LOKASI	SUMBER DANA	PRIORITAS			TARGET	PAGU INDIKATIF (Rp)	
											NASIONAL	DAERAH				
1	2	3	4	5	6	7	8	9	10	11	12	13	14	15	16	17
			Jumlah Unit Sarana dan Prasarana Gedung Kantor atau Bangunan Lainnya yang Disediakan				1 Unit	300.000.000,00	Semua Kota/Kab, Semua Kecamatan, Semua Kel/Desa	PENDAPATAN ASLI DAERAH (PAD)	-	3 - Pembangunan Infrastruktur Daerah	-		300.000.000,00	DINAS PERHUBUNGAN
	2.15.01.1.07.0011	Pengadaan Sarana dan Prasarana Pendukung Gedung Kantor atau Bangunan Lainnya														
			Jumlah Unit Sarana dan Prasarana Pendukung Gedung Kantor atau Bangunan Lainnya yang Disediakan				1 Unit	200.000.000,00	Semua Kota/Kab, Semua Kecamatan, Semua Kel/Desa	PENDAPATAN ASLI DAERAH (PAD)	-	3 - Pembangunan Infrastruktur Daerah	-		200.000.000,00	DINAS PERHUBUNGAN
	2.15.01.1.08	Penyediaan Jasa Penunjang Urusan Pemerintahan Daerah	Terwujudnya tata kelola pelayanan perkantoran yang tertib administrasi	-			80 %	900.000.000,00			-	3 - Pembangunan Infrastruktur Daerah	-	-	900.000.000,00	DINAS PERHUBUNGAN
	2.15.01.1.08.0001	Penyediaan Jasa Surat Menyurat														
			Jumlah Laporan Penyediaan Jasa Surat Menyurat				1 Laporan	50.000.000,00	Semua Kota/Kab, Semua Kecamatan, Semua Kel/Desa	PENDAPATAN ASLI DAERAH (PAD)	-	3 - Pembangunan Infrastruktur Daerah	-		50.000.000,00	DINAS PERHUBUNGAN
	2.15.01.1.08.0002	Penyediaan Jasa Komunikasi, Sumber Daya Air dan Listrik														
			Jumlah Laporan Penyediaan Jasa Komunikasi, Sumber Daya Air dan Listrik yang Disediakan				1 Laporan	400.000.000,00	Semua Kota/Kab, Semua Kecamatan, Semua Kel/Desa	PENDAPATAN ASLI DAERAH (PAD)	-	3 - Pembangunan Infrastruktur Daerah	-		400.000.000,00	DINAS PERHUBUNGAN
	2.15.01.1.08.0004	Penyediaan Jasa Pelayanan Umum Kantor														
			Jumlah Laporan Penyediaan Jasa Pelayanan Umum Kantor yang Disediakan				12 Laporan	450.000.000,00	Semua Kota/Kab, Semua Kecamatan, Semua Kel/Desa	PENDAPATAN ASLI DAERAH (PAD)	-	3 - Pembangunan Infrastruktur Daerah	-		450.000.000,00	DINAS PERHUBUNGAN
	2.15.01.1.09	Pemeliharaan Barang Milik Daerah Penunjang Urusan Pemerintahan Daerah	Terpenuhi dan tersedianya sarana-prasarana pendukung pelaksanaan tugas umum pemerintahan dan pelayanan publik	-			80 %	2.400.000.000,00			-	3 - Pembangunan Infrastruktur Daerah	-	-	2.400.000.000,00	DINAS PERHUBUNGAN
	2.15.01.1.09.0002	Penyediaan Jasa Pemeliharaan, Biaya Pemeliharaan, Pajak dan Perizinan Kendaraan Dinas Operasional atau Lapangan														
			Jumlah Kendaraan Dinas Operasional atau Lapangan yang Dipelihara dan Dibayarkan Pajak dan Perizinannya				1 Unit	700.000.000,00	Semua Kota/Kab, Semua Kecamatan, Semua Kel/Desa	PENDAPATAN ASLI DAERAH (PAD)	-	3 - Pembangunan Infrastruktur Daerah	-		700.000.000,00	DINAS PERHUBUNGAN
	2.15.01.1.09.0006	Pemeliharaan Peralatan dan Mesin Lainnya														
			Jumlah Peralatan dan Mesin Lainnya yang Dipelihara				1 Unit	200.000.000,00	Semua Kota/Kab, Semua Kecamatan, Semua Kel/Desa	PENDAPATAN ASLI DAERAH (PAD)	-	3 - Pembangunan Infrastruktur Daerah	-		200.000.000,00	DINAS PERHUBUNGAN

NO	KODE	URUSAN / BIDANG URUSAN / PROGRAM / KEGIATAN / SUB KEGIATAN	INDIKATOR PROGRAM / KEGIATAN / SUB KEGIATAN	TARGET AKHIR PERIODE RENSTRA OPD	REALISASI CAPAIAN RENJA OPD TAHUN 2022	PRAKIRAAN CAPAIAN TARGET RENJA OPD TAHUN 2023	CAPAIAN KINERJA DAN KERANGKA PENDANAAN						KELOMPOK SASARAN	PRAKIRAAN MAJU RENCANA TAHUN 2025		PERANGKAT DAERAH PENANGGUNG JAWAB
							TARGET 2024	PAGU INDIKATIF (Rp)	LOKASI	SUMBER DANA	PRIORITAS			TARGET	PAGU INDIKATIF (Rp)	
											NASIONAL	DAERAH				
1	2	3	4	5	6	7	8	9	10	11	12	13	14	15	16	17
	2.15.01.1.09.0009	Pemeliharaan/Rehabilitasi Gedung Kantor dan Bangunan Lainnya														
			<i>Jumlah Gedung Kantor dan Bangunan Lainnya yang Dipelihara/Direhabilitasi</i>				1 Unit	1.500.000.000,00	Semua Kota/Kab, Semua Kecamatan, Semua Kel/Desa	PENDAPATAN ASLI DAERAH (PAD)	-	3 - Pembangunan Infra struktur Daerah	-		1.500.000.000,00	DINAS PERHUBUNGAN
2.	2.15.02	PROGRAM PENYELENGGARAAN LALU LINTAS DAN ANGKUTAN JALAN (LLAJ)	<i>persentase terlaksananya penyelenggaraan lalu lintas angkutan jalan</i>	-			62 Persen	33.004.759.000,00						-	34.857.059.000,00	
	2.15.02.1.01	Penetapan Rencana Induk Jaringan LLAJ Provinsi	<i>Meningkatnya kualitas, perencanaan teknis dan Rencana Induk Jaringan LLAJ Provinsi Meninkatnya kualitas perencanaan teknis dan Rencana Induk Jaringan LLAJ Provinsi</i>	-			95 % 95 Persen	2.555.000.000,00			-	3 - Pembangunan Infra struktur Daerah	-	-	2.180.000.000,00	DINAS PERHUBUNGAN
	2.15.02.1.01.0001	Pelaksanaan Penyusunan Rencana Induk Jaringan LLAJ Provinsi														
			<i>Jumlah Dokumen Penyusunan Rencana Induk Jaringan LLAJ Provinsi</i>				5 Dokumen	2.405.000.000,00	Semua Kota/Kab, Semua Kecamatan, Semua Kel/Desa	PENDAPATAN ASLI DAERAH (PAD)	-	3 - Pembangunan Infra struktur Daerah	-		2.030.000.000,00	DINAS PERHUBUNGAN
	2.15.02.1.01.0002	Penetapan Kebijakan dan Sosialisasi Rencana Induk Jaringan LLAJ Provinsi														
			<i>Jumlah Dokumen Penetapan Kebijakan dan sosialisasi Rencana Induk Jaringan LLAJ Provinsi</i>				1 Dokumen	150.000.000,00	Semua Kota/Kab, Semua Kecamatan, Semua Kel/Desa	PENDAPATAN ASLI DAERAH (PAD)	-	3 - Pembangunan Infra struktur Daerah	-		150.000.000,00	DINAS PERHUBUNGAN
	2.15.02.1.02	Penyediaan Perlengkapan Jalan di Jalan Provinsi	<i>Tersedianya perlengkapan jalan, prasarana keselamatan jalan yang sesuai dengan persyaratan teknis dan berfungsi fasilitas keselamatan jalan dengan baik. Tersedianya perlengkapan Jalan, prasarana keselamatan jalan yang sesuai dengan persyaratan teknis dan berfungsi fasilitas keselamatan jalan dengan baik.</i>	-			85 % 85 %	14.452.759.000,00			-	3 - Pembangunan Infra struktur Daerah	-	-	14.761.059.000,00	DINAS PERHUBUNGAN
	2.15.02.1.02.0001	Pembangunan Prasarana Jalan di Jalan Provinsi														
			<i>Jumlah Prasarana Jalan di Jalan Provinsi yang Terbangun</i>				0 Unit	1.762.000.000,00	-	PENDAPATAN ASLI DAERAH (PAD)	-	3 - Pembangunan Infra struktur Daerah	-		1.762.000.000,00	DINAS PERHUBUNGAN
	2.15.02.1.02.0002	Penyediaan Perlengkapan Jalan di Jalan Provinsi														

NO	KODE	URUSAN / BIDANG URUSAN / PROGRAM / KEGIATAN / SUB KEGIATAN	INDIKATOR PROGRAM / KEGIATAN / SUB KEGIATAN	TARGET AKHIR PERIODE RENSTRA OPD	REALISASI CAPAIAN RENJA OPD TAHUN 2022	PRAKIRAAN CAPAIAN TARGET RENJA OPD TAHUN 2023	CAPAIAN KINERJA DAN KERANGKA PENDANAAN						KELOMPOK SASARAN	PRAKIRAAN MAJU RENCANA TAHUN 2025		PERANGKAT DAERAH PENANGGUNG JAWAB
							TARGET 2024	PAGU INDIKATIF (Rp)	LOKASI	SUMBER DANA	PRIORITAS			TARGET	PAGU INDIKATIF (Rp)	
											NASIONAL	DAERAH				
1	2	3	4	5	6	7	8	9	10	11	12	13	14	15	16	17
			<i>Jumlah Perlengkapan Jalan di Jalan Provinsi yang Tersedia</i>				74.695 Unit	11.925.759.000,00	Semua Kota/Kab, Semua Kecamatan, Semua Kel/Desa	PENDAPATAN ASLI DAERAH (PAD)	-	3 - Peman- gunan Infra- struktur Daerah	-		11.939.059.000,00	DINAS PERHUBUNGAN
	2.15.02.1.02.0003	Rehabilitasi dan Pemeliharaan Prasarana Jalan														
			<i>Jumlah Prasarana Jalan yang Terehabilitasi dan terpelihara</i>				4 Unit	405.000.000,00	Semua Kota/Kab, Semua Kecamatan, Semua Kel/Desa	PENDAPATAN ASLI DAERAH (PAD)	-	3 - Peman- gunan Infra- struktur Daerah	-		540.000.000,00	DINAS PERHUBUNGAN
	2.15.02.1.02.0004	Rehabilitasi dan Pemeliharaan Perlengkapan Jalan														
			<i>Jumlah Perlengkapan Jalan yang Terehabilitasi dan terpelihara</i>				4 Unit	360.000.000,00	Semua Kota/Kab, Semua Kecamatan, Semua Kel/Desa	PENDAPATAN ASLI DAERAH (PAD)	-	3 - Peman- gunan Infra- struktur Daerah	-		520.000.000,00	DINAS PERHUBUNGAN
	2.15.02.1.03	Pengelolaan Terminal Penumpang Tipe B	<i>Terpenuhinya SPM Pelayanan dan operasional Terminal Tipe B Terpenuhinya SPM Pelayanan dan Operasional Terminal Tipe B</i>	-			85 % 85	4.000.000.000,00			-	3 - Peman- gunan Infra- struktur Daerah	-	-	5.000.000.000,00	DINAS PERHUBUNGAN
	2.15.02.1.03.0006	Pengawasan Operasional Terminal Penumpang Tipe B														
			<i>Jumlah Terminal Penumpang Tipe B yang diawasi</i>				3 Unit	1.000.000.000,00	Semua Kota/Kab, Semua Kecamatan, Semua Kel/Desa	PENDAPATAN ASLI DAERAH (PAD)	-	3 - Peman- gunan Infra- struktur Daerah	-		1.000.000.000,00	DINAS PERHUBUNGAN
	2.15.02.1.03.0009	Peningkatan Kapasitas Kompetensi SDM Pengelola Terminal Penumpang Tipe B														
			<i>Jumlah Kebutuhan Kompetensi Sumber Daya Manusia Pengelola Terminal Tipe B yang terpenuhi.</i>				30 Orang	1.000.000.000,00	Semua Kota/Kab, Semua Kecamatan, Semua Kel/Desa	PENDAPATAN ASLI DAERAH (PAD)	-	3 - Peman- gunan Infra- struktur Daerah	-		1.000.000.000,00	DINAS PERHUBUNGAN
	2.15.02.1.03.0010	Pembangunan Terminal Penumpang Tipe B yang dilengkapi Fasilitas Utama dan Fasilitas Penunjang														
			<i>Jumlah terminal Tipe B yang terbangun yang dilengkapi Fasilitas Utama dan Fasilitas Penunjang</i>				1 Unit	1.500.000.000,00	Semua Kota/Kab, Semua Kecamatan, Semua Kel/Desa	PENDAPATAN ASLI DAERAH (PAD)	-	3 - Peman- gunan Infra- struktur Daerah	-		2.500.000.000,00	DINAS PERHUBUNGAN
	2.15.02.1.03.0011	Rehabilitasi dan Pemeliharaan Terminal Tipe B (Fasilitas Utama dan Penunjang)														
			<i>Jumlah Terminal Tipe B (Fasilitas Utama dan Penunjang) yang terehabilitasi dan terpelihara</i>				5 Unit	500.000.000,00	Semua Kota/Kab, Semua Kecamatan, Semua Kel/Desa	PENDAPATAN ASLI DAERAH (PAD)	-	3 - Peman- gunan Infra- struktur Daerah	-		500.000.000,00	DINAS PERHUBUNGAN

NO	KODE	URUSAN / BIDANG URUSAN / PROGRAM / KEGIATAN / SUB KEGIATAN	INDIKATOR PROGRAM / KEGIATAN / SUB KEGIATAN	TARGET AKHIR PERIODE RENSTRA OPD	REALISASI CAPAIAN RENJA OPD TAHUN 2022	PRAKIRAAN CAPAIAN TARGET RENJA OPD TAHUN 2023	CAPAIAN KINERJA DAN KERANGKA PENDANAAN						KELOMPOK SASARAN	PRAKIRAAN MAJU RENCANA TAHUN 2025		PERANGKAT DAERAH PENANGGUNG JAWAB
							TARGET 2024	PAGU INDIKATIF (Rp)	LOKASI	SUMBER DANA	PRIORITAS			TARGET	PAGU INDIKATIF (Rp)	
											NASIONAL	DAERAH				
1	2	3	4	5	6	7	8	9	10	11	12	13	14	15	16	17
	2.15.02.1.05	Pelaksanaan Manajemen dan Rekayasa Lalu Lintas untuk Jaringan Jalan Provinsi	Terlaksananya Manajemen dan Rekayasa Lalu Lintas untuk Jaringan Jalan Provinsi Terlaksananya Manajemen dan Rekayasa Lalu Lintas untuk Jaringan Jalan Provinsi	-			40 % 40 %	1.550.000.000,00			-	3 - Pembangunan Infrastruktur Daerah	-	-	1.550.000.000,00	DINAS PERHUBUNGAN
	2.15.02.1.05.0001	Penataan Manajemen dan Rekayasa Lalu Lintas Untuk Jaringan Jalan Provinsi														
			Jumlah Laporan Penataan Manajemen dan Rekayasa Lalu Lintas Untuk Jaringan Jalan Provinsi				1 Laporan	300.000.000,00	Semua Kota/Kab, Semua Kecamatan, Semua Kel/Desa	PENDAPATAN ASLI DAERAH (PAD)	-	3 - Pembangunan Infrastruktur Daerah	-		300.000.000,00	DINAS PERHUBUNGAN
	2.15.02.1.05.0003	Uji Coba dan Sosialisasi Pelaksanaan Manajemen dan Rekayasa Lalu Lintas untuk Jaringan Jalan Provinsi														
			Jumlah Dokumen Uji Coba dan Sosialisasi Pelaksanaan Manajemen dan Rekayasa Lalu Lintas untuk Jaringan Jalan Provinsi				1 Dokumen	150.000.000,00	Semua Kota/Kab, Semua Kecamatan, Semua Kel/Desa	PENDAPATAN ASLI DAERAH (PAD)	-	3 - Pembangunan Infrastruktur Daerah	-		150.000.000,00	DINAS PERHUBUNGAN
	2.15.02.1.05.0004	Pengawasan dan Pengendalian Efektivitas Pelaksanaan Kebijakan untuk Jalan Provinsi														
			Jumlah Laporan Pengawasan dan Pengendalian Efektivitas Pelaksanaan Kebijakan untuk Jalan Provinsi				1 Laporan	900.000.000,00	Semua Kota/Kab, Semua Kecamatan, Semua Kel/Desa	PENDAPATAN ASLI DAERAH (PAD)	-	3 - Pembangunan Infrastruktur Daerah	-		900.000.000,00	DINAS PERHUBUNGAN
	2.15.02.1.05.0007	Pengadaan dan Pemasangan Perlengkapan Jalan dalam rangka Manajemen dan Rekayasa Lalu Lintas														
			Jumlah Perlengkapan Jalan dalam rangka Manajemen dan Rekayasa Lalu Lintas yang Dilaksanakan Pengadaan dan Pemasangan				150 Unit	200.000.000,00	Semua Kota/Kab, Semua Kecamatan, Semua Kel/Desa	PENDAPATAN ASLI DAERAH (PAD)	-	3 - Pembangunan Infrastruktur Daerah	-		200.000.000,00	DINAS PERHUBUNGAN
	2.15.02.1.06	Persetujuan Hasil Analisis Dampak Lalu Lintas (Andalalin) untuk Jalan Provinsi	Terpenuhinya Penetapan Kebijakan Tata Kelola Andalalin	-			90 %	550.000.000,00			-	3 - Pembangunan Infrastruktur Daerah	-	-	650.000.000,00	DINAS PERHUBUNGAN
	2.15.02.1.06.0003	Koordinasi dan Sinkronisasi Penilaian Hasil Andalalin														
			Jumlah Laporan Koordinasi dan Sinkronisasi Penilaian Hasil Andalalin				1 Laporan	100.000.000,00	Semua Kota/Kab, Semua Kecamatan, Semua Kel/Desa	PENDAPATAN ASLI DAERAH (PAD)	-	3 - Pembangunan Infrastruktur Daerah	-		100.000.000,00	DINAS PERHUBUNGAN
			Jumlah Laporan Koordinasi dan Sinkronisasi Penilaian Hasil Andalalin				1 Laporan	100.000.000,00	Semua Kota/Kab, Semua Kecamatan, Semua Kel/Desa	PENDAPATAN ASLI DAERAH (PAD)	-	3 - Pembangunan Infrastruktur Daerah	-		125.000.000,00	DINAS PERHUBUNGAN
	2.15.02.1.06.0004	Pengawasan Pelaksanaan Rekomendasi Andalalin														



NO	KODE	URUSAN / BIDANG URUSAN / PROGRAM / KEGIATAN / SUB KEGIATAN	INDIKATOR PROGRAM / KEGIATAN / SUB KEGIATAN	TARGET AKHIR PERIODE RENSTRA OPD	REALISASI CAPAIAN RENJA OPD TAHUN 2022	PRAKIRAAN CAPAIAN TARGET RENJA OPD TAHUN 2023	CAPAIAN KINERJA DAN KERANGKA PENDANAAN						KELOMPOK SASARAN	PRAKIRAAN MAJU RENCANA TAHUN 2025		PERANGKAT DAERAH PENANGGUNG JAWAB
							TARGET 2024	PAGU INDIKATIF (Rp)	LOKASI	SUMBER DANA	PRIORITAS			TARGET	PAGU INDIKATIF (Rp)	
											NASIONAL	DAERAH				
1	2	3	4	5	6	7	8	9	10	11	12	13	14	15	16	17
			Jumlah Laporan Rekomendasi Andalalin yang Terawasi				1 Laporan	100.000.000,00	Semua Kota/Kab, Semua Kecamatan, Semua Kel/Desa	PENDAPATAN ASLI DAERAH (PAD)	-	3 - Peman- gunan Infra- struktur Daerah	-		175.000.000,00	DINAS PERHUBUNGAN
	2.15.02.1.06.0005	Peningkatan Kompetensi Penilai Andalalin														
			Jumlah penilai Andalalin yang ditingkatkan kompetensinya dan tersertifikasi				6 Orang	250.000.000,00	Semua Kota/Kab, Semua Kecamatan, Semua Kel/Desa	PENDAPATAN ASLI DAERAH (PAD)	-	3 - Peman- gunan Infra- struktur Daerah	-		250.000.000,00	DINAS PERHUBUNGAN
	2.15.02.1.07	Audit dan Inspeksi Keselamatan LLAJ di Jalan	Terlaksananya kegiatan inspeksi, pengawasan, pemantauan dan Uji Petik Kendaraan Bermotor di Jalan Terlaksananya Kegiatan Inspeksi, Pengawasan, Pemantauan dan Uji Petik Kendaraan Bermotor di Jalan	-			90 % 90 %	975.000.000,00			-	3 - Peman- gunan Infra- struktur Daerah	-	-	1.000.000.000,00	DINAS PERHUBUNGAN
	2.15.02.1.07.0001	Peningkatan Kapasitas Auditor dan Inspektur LLAJ														
			Jumlah Auditor dan Inspektur LLAJ yang Ditingkatkan Kapasitasnya				6 Orang	300.000.000,00	Semua Kota/Kab, Semua Kecamatan, Semua Kel/Desa	PENDAPATAN ASLI DAERAH (PAD)	-	3 - Peman- gunan Infra- struktur Daerah	-		300.000.000,00	DINAS PERHUBUNGAN
	2.15.02.1.07.0003	Pelaksanaan Inspeksi, Audit dan Pemantauan Terminal														
			Jumlah Laporan Inspeksi, Audit dan Pemantauan Terminal				1 Laporan	325.000.000,00	Semua Kota/Kab, Semua Kecamatan, Semua Kel/Desa	PENDAPATAN ASLI DAERAH (PAD)	-	3 - Peman- gunan Infra- struktur Daerah	-		350.000.000,00	DINAS PERHUBUNGAN
	2.15.02.1.07.0004	Pelaksanaan Inspeksi, Audit dan Pemantauan Pemenuhan Persyaratan Penyelenggaraan Kompetensi Pengemudi Kendaraan Bermotor Provinsi														
			Jumlah Laporan Inspeksi, Audit dan Pemantauan Pemenuhan Persyaratan Penyelenggaraan Kompetensi Pengemudi Kendaraan Bermotor Provinsi				1 Laporan	150.000.000,00	Semua Kota/Kab, Semua Kecamatan, Semua Kel/Desa	PENDAPATAN ASLI DAERAH (PAD)	-	3 - Peman- gunan Infra- struktur Daerah	-		150.000.000,00	DINAS PERHUBUNGAN
	2.15.02.1.07.0005	Pelaksanaan Inspeksi, Audit dan Pemantauan Sistem Manajemen Keselamatan Perusahaan Angkutan Umum														
			Jumlah Laporan Inspeksi, Audit dan Pemantauan Sistem Manajemen Keselamatan Perusahaan Angkutan Umum				1 Laporan	200.000.000,00	Semua Kota/Kab, Semua Kecamatan, Semua Kel/Desa	PENDAPATAN ASLI DAERAH (PAD)	-	3 - Peman- gunan Infra- struktur Daerah	-		200.000.000,00	DINAS PERHUBUNGAN
	2.15.02.1.08	Penyediaan Angkutan Umum untuk Jasa Angkutan Orang dan/atau Barang Antar Kota dalam 1 (satu) Daerah Provinsi	Tersedianya Angkutan Umum Antar Kota dalam 1 (satu) Daerah Provinsi yang berkeselamatan Tersedianya Angkutan Umum Antar Kota dalam 1 (satu) Daerah Provinsi yang Berkeselamatan	-			85 % 85 %	5.600.000.000,00			-	3 - Peman- gunan Infra- struktur Daerah	-	-	5.965.000.000,00	DINAS PERHUBUNGAN
	2.15.02.1.08.0002	Pengendalian dan Pengawasan Ketersediaan Angkutan Umum untuk Jasa Angkutan Orang dan/atau Barang Antar Kota dalam 1 (satu) Provinsi														

NO	KODE	URUSAN / BIDANG URUSAN / PROGRAM / KEGIATAN / SUB KEGIATAN	INDIKATOR PROGRAM / KEGIATAN / SUB KEGIATAN	TARGET AKHIR PERIODE RENSTRA OPD	REALISASI CAPAIAN RENJA OPD TAHUN 2022	PRAKIRAAN CAPAIAN TARGET RENJA OPD TAHUN 2023	CAPAIAN KINERJA DAN KERANGKA PENDANAAN						KELOMPOK SASARAN	PRAKIRAAN MAJU RENCANA TAHUN 2025		PERANGKAT DAERAH PENANGGUNG JAWAB
							TARGET 2024	PAGU INDIKATIF (Rp)	LOKASI	SUMBER DANA	PRIORITAS			TARGET	PAGU INDIKATIF (Rp)	
											NASIONAL	DAERAH				
1	2	3	4	5	6	7	8	9	10	11	12	13	14	15	16	17
			Jumlah Laporan pengendalian dan pengawasan KeTersediaan Angkutan Umum untuk Jasa Angkutan Orang dan/atau Barang Antar Kota dalam 1 (Satu) Provinsi				1 Laporan	915.000.000,00	Semua Kota/Kab, Semua Kecamatan, Semua Kel/Desa	PENDAPATAN ASLI DAERAH (PAD)	-	3 - Pemban gunan Infra struktur Daerah	-		965.000.000,00	DINAS PERHUBUNGAN
	2.15.02.1.08.0003	Penyediaan Angkutan Umum untuk Jasa Angkutan Orang dan/atau Barang Antar Kota dalam 1 (satu) Daerah Provinsi														
			Jumlah Armada Angkutan Umum untuk Jasa Angkutan Orang dan/atau Barang Antar Kota dalam 1 (Satu) Daerah Provinsi				10 Unit	4.685.000.000,00	Semua Kota/Kab, Semua Kecamatan, Semua Kel/Desa	PENDAPATAN ASLI DAERAH (PAD)	-	3 - Pemban gunan Infra struktur Daerah	-		5.000.000.000,00	DINAS PERHUBUNGAN
	2.15.02.1.09	Penetapan Kawasan Perkotaan untuk Pelayanan Angkutan Perkotaan yang Melampaui Batas 1 (satu) Daerah Kabupaten/Kota dalam 1 (satu) Daerah Provinsi	Tersedianya Kawasan Perkotaan untuk Pelayanan Angkutan Perkotaan Antar Kota Antar Kabupaten Tersedianya Kawasan Perkotaan untuk Pelayanan Angkutan Perkotaan Antar Kota Antar Kabupaten	-			70 % 70 %	722.000.000,00			-	3 - Pemban gunan Infra struktur Daerah	-	-	1.001.000.000,00	DINAS PERHUBUNGAN
	2.15.02.1.09.0001	Perumusan Kebijakan Penetapan Kawasan Perkotaan untuk Angkutan Perkotaan Kewenangan Provinsi														
			Jumlah Dokumen Kebijakan Penetapan Kawasan Perkotaan untuk Angkutan Perkotaan Kewenangan Provinsi				1 Dokumen	472.000.000,00	Semua Kota/Kab, Semua Kecamatan, Semua Kel/Desa	PENDAPATAN ASLI DAERAH (PAD)	-	3 - Pemban gunan Infra struktur Daerah	-		751.000.000,00	DINAS PERHUBUNGAN
	2.15.02.1.09.0002	Sosialisasi dan Uji Coba Pelaksanaan Kebijakan Penetapan Kawasan Perkotaan untuk Angkutan Perkotaan Kewenangan Provinsi														
			Jumlah Dokumen Sosialisasi dan Uji Coba Pelaksanaan Kebijakan Penetapan Kawasan Perkotaan untuk Angkutan Perkotaan Kewenangan Provinsi				1 Dokumen	250.000.000,00	Semua Kota/Kab, Semua Kecamatan, Semua Kel/Desa	PENDAPATAN ASLI DAERAH (PAD)	-	3 - Pemban gunan Infra struktur Daerah	-		250.000.000,00	DINAS PERHUBUNGAN
	2.15.02.1.10	Penetapan Rencana Umum Jaringan Trayek Antarkota dalam Daerah Provinsi dan Perkotaan yang Melampaui Batas 1 (satu) Daerah Kabupaten/Kota	Tersedianya Rencana Umum Jaringan Trayek antar Kota Antar Kabupaten Tersedianya Rencana Umum Jaringan Trayek Antar Kota Antar Kabupaten	-			80 % 80 %	500.000.000,00			-	3 - Pemban gunan Infra struktur Daerah	-	-	600.000.000,00	DINAS PERHUBUNGAN
	2.15.02.1.10.0001	Perumusan Kebijakan Rencana Umum Jaringan Trayek Antarkota Kewenangan Provinsi														
			Jumlah Dokumen Kebijakan Rencana Umum Jaringan Trayek Antarkota Kewenangan Provinsi				1 Dokumen	500.000.000,00	Semua Kota/Kab, Semua Kecamatan, Semua Kel/Desa	PENDAPATAN ASLI DAERAH (PAD)	-	3 - Pemban gunan Infra struktur Daerah	-		600.000.000,00	DINAS PERHUBUNGAN
	2.15.02.1.11	Penetapan Rencana Umum Jaringan Trayek Pedesaan yang Melampaui 1 (satu) Daerah Kabupaten dalam 1 (satu) Daerah Provinsi	Tersedianya Dokumen Rencana Umum Jaringan Trayek Pedesaaan Antar Kabupaten Tersedianya Dokumen Rencana Umum Jaringan Trayek Pedesaan Antar Kabupaten	-			40 % 40 %	600.000.000,00			-	3 - Pemban gunan Infra struktur Daerah	-	-	600.000.000,00	DINAS PERHUBUNGAN

NO	KODE	URUSAN / BIDANG URUSAN / PROGRAM / KEGIATAN / SUB KEGIATAN	INDIKATOR PROGRAM / KEGIATAN / SUB KEGIATAN	TARGET AKHIR PERIODE RENSTRA OPD	REALISASI CAPAIAN RENJA OPD TAHUN 2022	PRAKIRAAN CAPAIAN TARGET RENJA OPD TAHUN 2023	CAPAIAN KINERJA DAN KERANGKA PENDANAAN						KELOMPOK SASARAN	PRAKIRAAN MAJU RENCANA TAHUN 2025		PERANGKAT DAERAH PENANGGUNG JAWAB
							TARGET 2024	PAGU INDIKATIF (Rp)	LOKASI	SUMBER DANA	PRIORITAS			TARGET	PAGU INDIKATIF (Rp)	
											NASIONAL	DAERAH				
1	2	3	4	5	6	7	8	9	10	11	12	13	14	15	16	17
	2.15.02.1.11.0002	Sosialisasi dan Uji Coba Pelaksanaan Kebijakan Rencana Umum Jaringan Trayek Pedesaan Kewenangan Provinsi														
			<i>Jumlah Dokumen Sosialisasi dan Uji Coba Pelaksanaan Kebijakan Rencana Umum Jaringan Trayek Pedesaan Kewenangan Provinsi</i>				1 Dokumen	600.000.000,00	Semua Kota/Kab, Semua Kecamatan, Semua Kel/Desa	PENDAPATAN ASLI DAERAH (PAD)	-	3 - Pembangunan Infra struktur Daerah	-		600.000.000,00	DINAS PERHUBUNGAN
	2.15.02.1.12	Penetapan Wilayah Operasi Angkutan Orang dengan Menggunakan Taksi dalam Kawasan Perkotaan yang Wilayah Operasinya Melampaui Daerah Kabupaten/Kota dalam 1 (satu) Daerah Provinsi	<i>Tersedianya Wilayah Operasi Angkutan Orang dengan Menggunakan Taksi dalam Kawasan Perkotaan yang Wilayah Operasinya Antar Kabupaten Tersedianya Wilayah Operasi Angkutan Orang dengan Menggunakan Taksi dalam Kawasan Perkotaan yang Wilayah Operasinya Antar Kabupaten</i>	-			30 % 30 %	500.000.000,00			-	3 - Pembangunan Infra struktur Daerah	-	-	500.000.000,00	DINAS PERHUBUNGAN
	2.15.02.1.12.0001	Perumusan Kebijakan Penetapan Wilayah Operasi Angkutan Orang dengan Menggunakan Taksi dalam Kawasan Perkotaan Kewenangan Provinsi														
			<i>Jumlah Dokumen kebijakan penetapan Wilayah Operasi Angkutan Orang dengan Menggunakan Taksi dalam Kawasan Perkotaan Kewenangan Provinsi</i>				1 Dokumen	300.000.000,00	Semua Kota/Kab, Semua Kecamatan, Semua Kel/Desa	PENDAPATAN ASLI DAERAH (PAD)	-	3 - Pembangunan Infra struktur Daerah	-		300.000.000,00	DINAS PERHUBUNGAN
	2.15.02.1.12.0002	Sosialisasi dan Uji Coba Pelaksanaan Kebijakan Penetapan Wilayah Operasi Angkutan Orang dengan Menggunakan Taksi dalam Kawasan Perkotaan Kewenangan Provinsi														
			<i>Jumlah Dokumen Sosialisasi dan Uji Coba Pelaksanaan Kebijakan Penetapan Wilayah Operasi Angkutan Orang dengan Menggunakan Taksi dalam Kawasan Perkotaan Kewenangan Provinsi</i>				1 Dokumen	200.000.000,00	Semua Kota/Kab, Semua Kecamatan, Semua Kel/Desa	PENDAPATAN ASLI DAERAH (PAD)	-	3 - Pembangunan Infra struktur Daerah	-		200.000.000,00	DINAS PERHUBUNGAN
	2.15.02.1.14	Penerbitan Izin Penyelenggaraan Angkutan Taksi yang Wilayah Operasinya Melampaui Lebih dari 1 (satu) Daerah Kabupaten/Kota dalam 1 (satu) Daerah Provinsi	<i>Terpenuhinya Izin Penyelenggaraan Angkutan Taksi yang Wilayah Operasinya Melampaui Lebih dari 1 (satu) Daerah Kabupaten/Kota Terpenuhinya Izin Penyelenggaraan Angkutan Taksi yang Wilayah Operasinya Melampaui Lebih Dari 1 (satu) Daerah Kabupaten/Kota</i>	-			30 % 30 %	400.000.000,00			-	3 - Pembangunan Infra struktur Daerah	-	-	400.000.000,00	DINAS PERHUBUNGAN
	2.15.02.1.14.0003	Koordinasi dan Sinkronisasi Pengawasan Pelaksanaan Izin Penyelenggaraan Angkutan Taksi tidak dalam trayek sesuai wilayah operasi kewenangan Provinsi														
			<i>Jumlah laporan Koordinasi dan Sinkronisasi Pengawasan Pelaksanaan Izin Penyelenggaraan Angkutan Taksi tidak dalam trayek sesuai wilayah operasi kewenangan Provinsi</i>				1 Laporan	200.000.000,00	Semua Kota/Kab, Semua Kecamatan, Semua Kel/Desa	PENDAPATAN ASLI DAERAH (PAD)	-	3 - Pembangunan Infra struktur Daerah	-		200.000.000,00	DINAS PERHUBUNGAN
	2.15.02.1.14.0004	Fasilitasi Pemenuhan Persyaratan Perolehan Izin Penyelenggaraan Angkutan Taksi tidak dalam trayek sesuai wilayah kerja dalam Sistem Pelayanan Perizinan Berusaha Terintegrasi Secara Elektronik														

NO	KODE	URUSAN / BIDANG URUSAN / PROGRAM / KEGIATAN / SUB KEGIATAN	INDIKATOR PROGRAM / KEGIATAN / SUB KEGIATAN	TARGET AKHIR PERIODE RENSTRA OPD	REALISASI CAPAIAN RENJA OPD TAHUN 2022	PRAKIRAAN CAPAIAN TARGET RENJA OPD TAHUN 2023	CAPAIAN KINERJA DAN KERANGKA PENDANAAN						KELOMPOK SASARAN	PRAKIRAAN MAJU RENCANA TAHUN 2025		PERANGKAT DAERAH PENANGGUNG JAWAB
							TARGET 2024	PAGU INDIKATIF (Rp)	LOKASI	SUMBER DANA	PRIORITAS			TARGET	PAGU INDIKATIF (Rp)	
											NASIONAL	DAERAH				
1	2	3	4	5	6	7	8	9	10	11	12	13	14	15	16	17
			Jumlah Angkutan Taksi tidak dalam trayek sesuai Wilayah kerja dalam Sistem Pelayanan Perizinan Berusaha Terintegrasi Secara Elektronik yang memenuhi persyaratan perizinan				1 Unit	200.000.000,00	Semua Kota/Kab, Semua Kecamatan, Semua Kel/Desa	PENDAPATAN ASLI DAERAH (PAD)	-	3 - Pembangunan Infrastruktur Daerah	-		200.000.000,00	DINAS PERHUBUNGAN
	2.15.02.1.15	Penetapan Tarif Kelas Ekonomi untuk Angkutan Orang yang Melayani Trayek antar Kota dalam Daerah Provinsi serta Angkutan Perkotaan dan Perdesaan yang Melampaui 1 (satu) Daerah Kabupaten/Kota dalam 1 (satu) Daerah Provinsi	Tersedianya Tarif Kelas Ekonomi untuk angkutan orang yang melayani trayek antar kota dalam daerah provinsi serta angkutan perkotaan dan pedesaan yang melampaui 1 (satu) daerah kabupaten/kota Tersedianya Tarif Kelas Ekonomi untuk Angkutan Orang yang Melayani Trayek antar Kota dalam Daerah Provinsi serta Angkutan Perkotaan dan Perdesaan yang Melampaui 1 (satu) Daerah Kabupaten/Kota	-			85 % 85 %	600.000.000,00			-	3 - Pembangunan Infrastruktur Daerah	-	-	650.000.000,00	DINAS PERHUBUNGAN
	2.15.02.1.15.0002	Penyediaan Data dan Informasi Tarif Kelas Ekonomi Angkutan Orang dan Angkutan Perkotaan dan Perdesaan dalam 1 (satu) Daerah Provinsi														
			Jumlah Data dan Informasi Tarif Kelas Ekonomi Angkutan Orang dan Angkutan Perkotaan dan Perdesaan dalam 1 (Satu) Daerah Provinsi				1 Dokumen	350.000.000,00	Semua Kota/Kab, Semua Kecamatan, Semua Kel/Desa	PENDAPATAN ASLI DAERAH (PAD)	-	3 - Pembangunan Infrastruktur Daerah	-		400.000.000,00	DINAS PERHUBUNGAN
	2.15.02.1.15.0003	Pengendalian dan Pengawasan Tarif Kelas Ekonomi Angkutan Orang dan Angkutan Perkotaan dan Perdesaan dalam 1 (satu) Daerah Provinsi														
			Jumlah Laporan pengendalian dan pengawasan Tarif Kelas Ekonomi Angkutan Orang dan Angkutan Perkotaan dan Perdesaan dalam 1 (Satu) Daerah Provinsi				1 Laporan	250.000.000,00	Semua Kota/Kab, Semua Kecamatan, Semua Kel/Desa	PENDAPATAN ASLI DAERAH (PAD)	-	3 - Pembangunan Infrastruktur Daerah	-		250.000.000,00	DINAS PERHUBUNGAN
3.	2.15.03	PROGRAM PENGELOLAAN PELAYARAN	-	-			-	12.945.000.000,00						-	13.270.000.000,00	
	2.15.03.1.01	Penerbitan Izin Usaha Angkutan Laut bagi Badan Usaha yang Berdomisili dalam Wilayah dan Beroperasi pada Lintas Pelabuhan antar Daerah Kabupaten/Kota dalam Wilayah Daerah Provinsi	-	-			-	300.000.000,00			-	3 - Pembangunan Infrastruktur Daerah	-	-	400.000.000,00	DINAS PERHUBUNGAN
	2.15.03.1.01.0001	Fasilitasi Pemenuhan Persyaratan Perolehan Izin Usaha Angkutan Laut Kewenangan Provinsi dalam Sistem Pelayanan Perizinan Berusaha Terintegrasi Secara Elektronik														

NO	KODE	URUSAN / BIDANG URUSAN / PROGRAM / KEGIATAN / SUB KEGIATAN	INDIKATOR PROGRAM / KEGIATAN / SUB KEGIATAN	TARGET AKHIR PERIODE RENSTRA OPD	REALISASI CAPAIAN RENJA OPD TAHUN 2022	PRAKIRAAN CAPAIAN TARGET RENJA OPD TAHUN 2023	CAPAIAN KINERJA DAN KERANGKA PENDANAAN						KELOMPOK SASARAN	PRAKIRAAN MAJU RENCANA TAHUN 2025		PERANGKAT DAERAH PENANGGUNG JAWAB
							TARGET 2024	PAGU INDIKATIF (Rp)	LOKASI	SUMBER DANA	PRIORITAS			TARGET	PAGU INDIKATIF (Rp)	
											NASIONAL	DAERAH				
1	2	3	4	5	6	7	8	9	10	11	12	13	14	15	16	17
			Jumlah Angkutan Laut Kewenangan Provinsi dalam Sistem Pelayanan Perizinan Berusaha Terintegrasi Secara Elektronik yang memenuhi persyaratan perizinan				5 Unit	200.000.000,00	Semua Kota/Kab, Semua Kecamatan, Semua Kel/Desa	PENDAPATAN ASLI DAERAH (PAD)	-	3 - Pembangunan Infra struktur Daerah	-		200.000.000,00	DINAS PERHUBUNGAN
	2.15.03.1.01.0002	Koordinasi dan Sinkronisasi Pengawasan Pelaksanaan Izin Usaha Angkutan Laut Kewenangan Provinsi														
			Jumlah Laporan Koordinasi dan Sinkronisasi Pengawasan Pelaksanaan Izin Usaha Angkutan Laut Kewenangan Provinsi				1 Laporan	100.000.000,00	Semua Kota/Kab, Semua Kecamatan, Semua Kel/Desa	PENDAPATAN ASLI DAERAH (PAD)	-	3 - Pembangunan Infra struktur Daerah	-		200.000.000,00	DINAS PERHUBUNGAN
	2.15.03.1.02	Penerbitan Izin Usaha Angkutan Laut Pelayaran Rakyat bagi Orang Perorangan atau Badan Usaha yang Berdomisili dan yang Beroperasi pada Lintas Pelabuhan antar Daerah Kabupaten/Kota dalam Daerah Provinsi, Pelabuhan antar Daerah Provinsi, dan Pelabuhan Internasional	terpenuhinya izin usaha angkutan laut pelayaran rakyat bagi orang perorangan atau badan usaha yang berdomisili dan yang beroperasi pada lintas pelabuhan antar daerah kabupaten/kota dalam daerah provinsi, pelabuhan antar daerah provinsi	-			30 %	100.000.000,00			-	3 - Pembangunan Infra struktur Daerah	-	-	200.000.000,00	DINAS PERHUBUNGAN
	2.15.03.1.02.0001	Fasilitasi Pemenuhan Persyaratan Perolehan Izin Angkutan Laut Pelayaran Rakyat Kewenangan Provinsi dalam Sistem Pelayanan Perizinan Berusaha Terintegrasi Secara Elektronik														
			Jumlah Angkutan Laut Pelayaran Rakyat Kewenangan Provinsi dalam Sistem Pelayanan Perizinan Berusaha Terintegrasi Secara Elektronik yang Memenuhi Syarat Perizinan				1 Unit	100.000.000,00	Semua Kota/Kab, Semua Kecamatan, Semua Kel/Desa	PENDAPATAN ASLI DAERAH (PAD)	-	3 - Pembangunan Infra struktur Daerah	-		200.000.000,00	DINAS PERHUBUNGAN
	2.15.03.1.03	Penerbitan Izin Trayek Penyelenggaraan Angkutan Sungai dan Danau untuk Kapal yang Melayani Trayek antar Daerah Kabupaten/Kota dalam Daerah Provinsi yang Bersangkutan	terpenuhinya izin trayek penyelenggaraan angkutan sungai dan danau untuk kapal yang melayani trayek antar daerah kabupaten/kota dalam daerah provinsi yang bersangkutan	-			30 %	300.000.000,00			-	3 - Pembangunan Infra struktur Daerah	-	-	400.000.000,00	DINAS PERHUBUNGAN
	2.15.03.1.03.0001	Fasilitasi Pemenuhan Persyaratan Perolehan Izinangkutan Sungai dan Danau untuk Kapal yang Melayani Trayek Kewenangan Provinsi dalam Sistem Pelayanan Perizinan Berusaha Terintegrasi Secara Elektronik														
			Jumlah Angkutan Sungai dan Danau untuk Kapal yang Melayani Trayek Kewenangan Provinsi dalam Sistem Pelayanan Perizinan Berusaha Terintegrasi Secara Elektronik yang Semenuhi Syarat Perizinan				1 Unit	200.000.000,00	Semua Kota/Kab, Semua Kecamatan, Semua Kel/Desa	PENDAPATAN ASLI DAERAH (PAD)	-	3 - Pembangunan Infra struktur Daerah	-		200.000.000,00	DINAS PERHUBUNGAN
	2.15.03.1.03.0002	Koordinasi dan Sinkronisasi Pengawasan Pelaksanaan Izin Usaha Angkutan Sungai dan Danau untuk Kapal yang Melayani Trayek Kewenangan Provinsi														

NO	KODE	URUSAN / BIDANG URUSAN / PROGRAM / KEGIATAN / SUB KEGIATAN	INDIKATOR PROGRAM / KEGIATAN / SUB KEGIATAN	TARGET AKHIR PERIODE RENSTRA OPD	REALISASI CAPAIAN RENJA OPD TAHUN 2022	PRAKIRAAN CAPAIAN TARGET RENJA OPD TAHUN 2023	CAPAIAN KINERJA DAN KERANGKA PENDANAAN						KELOMPOK SASARAN	PRAKIRAAN MAJU RENCANA TAHUN 2025		PERANGKAT DAERAH PENANGGUNG JAWAB
							TARGET 2024	PAGU INDIKATIF (Rp)	LOKASI	SUMBER DANA	PRIORITAS			TARGET	PAGU INDIKATIF (Rp)	
											NASIONAL	DAERAH				
1	2	3	4	5	6	7	8	9	10	11	12	13	14	15	16	17
			Jumlah Laporan Koordinasi dan Sinkronisasi Pengawasan Pelaksanaan Izin Usaha Angkutan Sungai dan Danau untuk Kapal yang Melayani Trayek Kewenangan Provinsi				1 Laporan	100.000.000,00	Semua Kota/Kab, Semua Kecamatan, Semua Kel/Desa	PENDAPATAN ASLI DAERAH (PAD)	-	3 - Pembangunan Infrastruktur Daerah	-		200.000.000,00	DINAS PERHUBUNGAN
	2.15.03.1.04	Penetapan Lintas Penyeberangan dan Persetujuan Pengoperasian Kapal antar Daerah Kabupaten/Kota dalam Daerah Provinsi yang Terletak pada Jaringan Jalan Provinsi dan/atau Jaringan Jalur Kereta Api Provinsi	terwujudnya jaringan lintas penyeberangan dan sertifikasi kapal dalam daerah provinsi jambi yang terletak pada jaringan jalan provinsi dan atau jaringan jalur kereta api provinsi	-			25 %	300.000.000,00			-	3 - Pembangunan Infrastruktur Daerah	-	-	300.000.000,00	DINAS PERHUBUNGAN
	2.15.03.1.04.0002	Penyediaan Data dan Informasi Jaringan Lintas Penyeberangan dan Persetujuan Pengoperasian Angkutan Sungai, Danau dan Penyeberangan antar Daerah Kabupaten/Kota dalam Daerah Provinsi pada Jaringan Jalan Provinsi dan/atau Jaringan Jalur Kereta Api Provinsi														
			Jumlah Data dan Informasi Jaringan Lintas Penyeberangan dan Disetujuinya Pengoperasian Angkutan Sungai, Danau dan Penyeberangan antar Daerah Kabupaten/Kota dalam Daerah Provinsi pada Jaringan Jalan Provinsi dan/atau Jaringan Jalur Kereta Api Provinsi				1 Dokumen	300.000.000,00	Semua Kota/Kab, Semua Kecamatan, Semua Kel/Desa	PENDAPATAN ASLI DAERAH (PAD)	-	3 - Pembangunan Infrastruktur Daerah	-		300.000.000,00	DINAS PERHUBUNGAN
	2.15.03.1.05	Penetapan Lintas Penyeberangan dan Persetujuan Pengoperasian untuk Kapal yang Melayani Penyeberangan Lintas Pelabuhan antar Daerah Kabupaten/Kota dalam 1 (satu) Daerah Provinsi	terwujudnya jaringan lintas penyeberangan dan persetujuan pengoperasian untuk kapal yang melayani penyeberangan lintas pelabuhan antar daerah	-			25 %	500.000.000,00			-	3 - Pembangunan Infrastruktur Daerah	-	-	500.000.000,00	DINAS PERHUBUNGAN
	2.15.03.1.05.0003	Penyediaan Data dan Informasi Jaringan Lintas Sungai, Danau dan Penyeberangan dan Persetujuan Pengoperasian Angkutan Sungai, Danau dan Penyeberangan Lintas Pelabuhan antar Daerah Kabupaten/Kota dalam Daerah Provinsi														
			Jumlah Data dan Informasi Jaringan Lintas Sungai, Danau dan Penyeberangan dan Disetujuinya Pengoperasian Angkutan Sungai, Danau dan Penyeberangan Lintas Pelabuhan antar Daerah Kabupaten/Kota dalam Daerah Provinsi				1 Dokumen	300.000.000,00	Semua Kota/Kab, Semua Kecamatan, Semua Kel/Desa	PENDAPATAN ASLI DAERAH (PAD)	-	3 - Pembangunan Infrastruktur Daerah	-		300.000.000,00	DINAS PERHUBUNGAN
	2.15.03.1.05.0004	Pengendalian dan Pengawasan Jaringan Lintas Sungai, Danau dan Penyeberangan dan Persetujuan Pengoperasian Angkutan Sungai, Danau dan Penyeberangan Lintas Pelabuhan antar Daerah Kabupaten/Kota dalam Daerah Provinsi														

NO	KODE	URUSAN / BIDANG URUSAN / PROGRAM / KEGIATAN / SUB KEGIATAN	INDIKATOR PROGRAM / KEGIATAN / SUB KEGIATAN	TARGET AKHIR PERIODE RENSTRA OPD	REALISASI CAPAIAN RENJA OPD TAHUN 2022	PRAKIRAAN CAPAIAN TARGET RENJA OPD TAHUN 2023	CAPAIAN KINERJA DAN KERANGKA PENDANAAN						KELOMPOK SASARAN	PRAKIRAAN MAJU RENCANA TAHUN 2025		PERANGKAT DAERAH PENANGGUNG JAWAB
							TARGET 2024	PAGU INDIKATIF (Rp)	LOKASI	SUMBER DANA	PRIORITAS			TARGET	PAGU INDIKATIF (Rp)	
											NASIONAL	DAERAH				
1	2	3	4	5	6	7	8	9	10	11	12	13	14	15	16	17
			Jumlah laporan pengendalian dan pengawasan Jaringan Lintas Sungai, Danau dan Penyeberangan dan Jumlah Laporan Pengendalian dan Pengawasan izin persetujuan pengoperasian angkutan Sungai, Danau dan penyeberangan Lintas Pelabuhan Antar Daerah Kabupaten/Kota dalam Daerah Provinsi				1 Laporan	200.000.000,00	Semua Kota/Kab, Semua Kecamatan, Semua Kel/Desa	PENDAPATAN ASLI DAERAH (PAD)	-	3 - Pembangunan Infrastruktur Daerah	-		200.000.000,00	DINAS PERHUBUNGAN
	2.15.03.1.06	Penerbitan Izin Usaha Jasa Terkait Berupa Bongkar Muat Barang, Jasa Pengurusan Transportasi, Angkutan Perairan Pelabuhan, Penyewaan Peralatan Angkutan Laut atau Peralatan Jasa Terkait Dengan Angkutan Laut, Tally Mandiri, dan Depo Peti Kemas	terpenuhinya perizinan usaha jasa terkait berupa bongkar muat barang, jasa pengurusan transportasi, angkutan perairan pelabuhan, penyewaan peralatan jasa terkait dengan angkutan laut, tally mandiri, dan	-			25 %	500.000.000,00			-	3 - Pembangunan Infrastruktur Daerah	-	-	500.000.000,00	DINAS PERHUBUNGAN
	2.15.03.1.06.0001	Fasilitasi Pemenuhan Persyaratan Perolehan Izin Usaha Jasa Terkait Berupa Bongkar Muat Barang, Jasa Pengurusan Transportasi, Angkutan Perairan Pelabuhan, Penyewaan Peralatan Angkutan Laut atau Peralatan Jasa Terkait dengan Angkutan Laut, Tally Mandiri, dan Depo Peti Kemas dalam Sistem Pelayanan Perizinan Berusaha Terintegrasi Secara Elektronik														
			Jumlah Dokumen terkait Pemenuhan Persyaratan Perolehan Izin Usaha Jasa Berupa Bongkar Muat Barang, Jasa Pengurusan Transportasi, Angkutan Perairan Pelabuhan, Penyewaan Peralatan Angkutan Laut atau Peralatan Jasa Terkait dengan Angkutan Laut, Tally Mandiri, dan Depo Peti Kemas dalam Sistem Pelayanan Perizinan Berusaha Terintegrasi Secara Elektronik				1 Dokumen	300.000.000,00	Semua Kota/Kab, Semua Kecamatan, Semua Kel/Desa	PENDAPATAN ASLI DAERAH (PAD)	-	3 - Pembangunan Infrastruktur Daerah	-		300.000.000,00	DINAS PERHUBUNGAN
	2.15.03.1.06.0002	Koordinasi dan Sinkronisasi Pengawasan Pelaksanaan Izin Usaha Jasa Terkait Berupa Bongkar Muat Barang, Jasa Pengurusan Transportasi, Angkutan Perairan Pelabuhan, Penyewaan Peralatan Angkutan Laut atau Peralatan Jasa Terkait dengan Angkutan Laut, Tally Mandiri, dan Depo Peti Kemas														
			Jumlah Laporan Koordinasi dan Sinkronisasi Pengawasan Pelaksanaan Izin Usaha Jasa Terkait Berupa Bongkar Muat Barang, Jasa Pengurusan Transportasi, Angkutan Perairan Pelabuhan, Penyewaan Peralatan Angkutan Laut atau Peralatan Jasa Terkait dengan Angkutan Laut, Tally Mandiri, dan Depo Peti Kemas				1 Laporan	200.000.000,00	Semua Kota/Kab, Semua Kecamatan, Semua Kel/Desa	PENDAPATAN ASLI DAERAH (PAD)	-	3 - Pembangunan Infrastruktur Daerah	-		200.000.000,00	DINAS PERHUBUNGAN

NO	KODE	URUSAN / BIDANG URUSAN / PROGRAM / KEGIATAN / SUB KEGIATAN	INDIKATOR PROGRAM / KEGIATAN / SUB KEGIATAN	TARGET AKHIR PERIODE RENSTRA OPD	REALISASI CAPAIAN RENJA OPD TAHUN 2022	PRAKIRAAN CAPAIAN TARGET RENJA OPD TAHUN 2023	CAPAIAN KINERJA DAN KERANGKA PENDANAAN						KELOMPOK SASARAN	PRAKIRAAN MAJU RENCANA TAHUN 2025		PERANGKAT DAERAH PENANGGUNG JAWAB
							TARGET 2024	PAGU INDIKATIF (Rp)	LOKASI	SUMBER DANA	PRIORITAS			TARGET	PAGU INDIKATIF (Rp)	
											NASIONAL	DAERAH				
1	2	3	4	5	6	7	8	9	10	11	12	13	14	15	16	17
	2.15.03.1.07	Penetapan Tarif Angkutan Penyeberangan Penumpang Kelas Ekonomi dan Kendaraan Beserta Muatannya pada Lintas Penyeberangan antar Daerah Kabupaten/Kota dalam Daerah Provinsi	<i>terwujudnya tarif angkutan penyeberangan penumpang kelas ekonomi dan kendaraan beserta muatannya pada lintas</i>	-			25 %	475.000.000,00			-	3 - Pembangunan Infrastruktur Daerah	-	-	500.000.000,00	DINAS PERHUBUNGAN
	2.15.03.1.07.0001	Analisis Tarif Angkutan Penyeberangan Penumpang Kelas Ekonomi dan Kendaraan Beserta Muatannya pada Lintas Penyeberangan antar Daerah Kabupaten/Kota														
			<i>Jumlah Dokumen Hasil Analisis Tarif Angkutan Penyeberangan Penumpang Kelas Ekonomi dan Kendaraan Beserta Muatannya pada Lintas Penyeberangan Antar Daerah Kabupaten/Kota</i>				1 Dokumen	200.000.000,00	Semua Kota/Kab, Semua Kecamatan, Semua Kel/Desa	PENDAPATAN ASLI DAERAH (PAD)	-	3 - Pembangunan Infrastruktur Daerah	-		200.000.000,00	DINAS PERHUBUNGAN
	2.15.03.1.07.0002	Penyediaan Data dan Informasi Tarif Angkutan Penyeberangan Penumpang Kelas Ekonomi dan Kendaraan Beserta Muatannya pada Lintas Penyeberangan antar Daerah Kabupaten/Kota														
			<i>Jumlah Data dan Informasi Tarif Angkutan Penyeberangan Penumpang Kelas Ekonomi dan Kendaraan Beserta Muatannya pada Lintas Penyeberangan antar Daerah Kabupaten/Kota</i>				1 Dokumen	200.000.000,00	Semua Kota/Kab, Semua Kecamatan, Semua Kel/Desa	PENDAPATAN ASLI DAERAH (PAD)	-	3 - Pembangunan Infrastruktur Daerah	-		200.000.000,00	DINAS PERHUBUNGAN
	2.15.03.1.07.0003	Pengendalian dan Pengawasan Tarif Angkutan Penyeberangan Penumpang Kelas Ekonomi dan Kendaraan Beserta Muatannya pada Lintas Penyeberangan antar Daerah Kabupaten/Kota														
			<i>Jumlah Laporan pengendalian dan pengawasan Tarif Angkutan Penyeberangan Penumpang Kelas Ekonomi dan Kendaraan Beserta Muatannya pada Lintas Penyeberangan antar Daerah Kabupaten/Kota</i>				1 Laporan	75.000.000,00	Semua Kota/Kab, Semua Kecamatan, Semua Kel/Desa	PENDAPATAN ASLI DAERAH (PAD)	-	3 - Pembangunan Infrastruktur Daerah	-		100.000.000,00	DINAS PERHUBUNGAN
	2.15.03.1.08	Penetapan Rencana Induk dan Daerah Lingkungan Kerja (DLKR)/Daerah Lingkungan Kepentingan (DLKP) Pelabuhan Pengumpan Regional	<i>tersediaannya rencana induk dan daerah lingkungan kerja (DLKR)/ daerah lingkungan kepentingan (DLKP) pelabuhan pengumpan regional</i>	-			85 %	2.500.000.000,00			-	3 - Pembangunan Infrastruktur Daerah	-	-	2.500.000.000,00	DINAS PERHUBUNGAN
	2.15.03.1.08.0001	Pelaksanaan Penyusunan Rencana Induk dan Daerah Lingkungan Kerja (DLKR)/Daerah Lingkungan Kepentingan (DLKP) Pelabuhan Pengumpan Regional														
			<i>Jumlah Dokumen Rencana Induk dan Daerah Lingkungan Kerja (DLKR)/Daerah Lingkungan Kepentingan (DLKP) Pelabuhan Pengumpan Regional</i>				4 Dokumen	1.900.000.000,00	Semua Kota/Kab, Semua Kecamatan, Semua Kel/Desa	PENDAPATAN ASLI DAERAH (PAD)	-	3 - Pembangunan Infrastruktur Daerah	-		1.900.000.000,00	DINAS PERHUBUNGAN
	2.15.03.1.08.0002	Penetapan Kebijakan dan Sosialisasi Rencana Induk dan Daerah Lingkungan Kerja (DLKR)/Daerah Lingkungan Kepentingan (DLKP) Pelabuhan Pengumpan Regional														



NO	KODE	URUSAN / BIDANG URUSAN / PROGRAM / KEGIATAN / SUB KEGIATAN	INDIKATOR PROGRAM / KEGIATAN / SUB KEGIATAN	TARGET AKHIR PERIODE RENSTRA OPD	REALISASI CAPAIAN RENJA OPD TAHUN 2022	PRAKIRAAN CAPAIAN TARGET RENJA OPD TAHUN 2023	CAPAIAN KINERJA DAN KERANGKA PENDANAAN						KELOMPOK SASARAN	PRAKIRAAN MAJU RENCANA TAHUN 2025		PERANGKAT DAERAH PENANGGUNG JAWAB
							TARGET 2024	PAGU INDIKATIF (Rp)	LOKASI	SUMBER DANA	PRIORITAS			TARGET	PAGU INDIKATIF (Rp)	
											NASIONAL	DAERAH				
1	2	3	4	5	6	7	8	9	10	11	12	13	14	15	16	17
			Jumlah Dokumen Penetapan Kebijakan dan Sosialisasi Rencana Induk dan Daerah Lingkungan Kerja (DLKR)/Daerah Lingkungan Kepentingan (DLKP) Pelabuhan Pengumpan Regional				1 Dokumen	200.000.000,00	Semua Kota/Kab, Semua Kecamatan, Semua Kel/Desa	PENDAPATAN ASLI DAERAH (PAD)	-	3 - Pembangunan Infrastruktur Daerah	-		200.000.000,00	DINAS PERHUBUNGAN
	2.15.03.1.08.0003	Pengendalian Pelaksanaan Rencana Induk dan Daerah Lingkungan Kerja (DLKR)/Daerah Lingkungan Kepentingan (DLKP) Pelabuhan Pengumpan Regional														
			Jumlah Laporan Pengendalian Pelaksanaan Rencana Induk dan Daerah Lingkungan Kerja (DLKR)/Daerah Lingkungan Kepentingan (DLKP) Pelabuhan Pengumpan Regional				3 Laporan	400.000.000,00	Semua Kota/Kab, Semua Kecamatan, Semua Kel/Desa	PENDAPATAN ASLI DAERAH (PAD)	-	3 - Pembangunan Infrastruktur Daerah	-		400.000.000,00	DINAS PERHUBUNGAN
	2.15.03.1.09	Pembangunan, Penerbitan Izin Pembangunan dan Pengoperasian Pelabuhan Pengumpan Regional	terbangunnya dan terpeliharanya serta beroperasinya pelabuhan pengumpan rregional	-			55 %	1.840.000.000,00			-	3 - Pembangunan Infrastruktur Daerah	-	-	1.840.000.000,00	DINAS PERHUBUNGAN
	2.15.03.1.09.0001	Fasilitasi Pemenuhan Persyaratan Perizinan Pembangunan dan Pengoperasian Pelabuhan Pengumpan Regional														
			Jumlah Pelabuhan Pengumpan Regional yang Memenuhi Persyaratan Perizinan Pembangunan dan Pengoperasian				5 Unit	1.140.000.000,00	Semua Kota/Kab, Semua Kecamatan, Semua Kel/Desa	PENDAPATAN ASLI DAERAH (PAD)	-	3 - Pembangunan Infrastruktur Daerah	-		1.140.000.000,00	DINAS PERHUBUNGAN
	2.15.03.1.09.0003	Pengoperasian dan Pemeliharaan Pelabuhan Pengumpan Regional														
			Jumlah Pelabuhan Pengumpan Regional yang Beroperasi dan terpelihara				3 Unit	500.000.000,00	Semua Kota/Kab, Semua Kecamatan, Semua Kel/Desa	PENDAPATAN ASLI DAERAH (PAD)	-	3 - Pembangunan Infrastruktur Daerah	-		500.000.000,00	DINAS PERHUBUNGAN
	2.15.03.1.09.0004	Pengawasan Pengoperasian Pelabuhan Pengumpan Regional														
			Jumlah Laporan pengawasan Pengoperasian Pelabuhan Pengumpan Regional				1 Laporan	200.000.000,00	Semua Kota/Kab, Semua Kecamatan, Semua Kel/Desa	PENDAPATAN ASLI DAERAH (PAD)	-	3 - Pembangunan Infrastruktur Daerah	-		200.000.000,00	DINAS PERHUBUNGAN
	2.15.03.1.10	Pembangunan dan Penerbitan Izin Pelabuhan Sungai dan Danau yang Melayani Trayek Lintas Daerah Kabupaten/Kota dalam 1 (satu) Daerah Provinsi	terbangun dan terwujudnya pelabuhan sungai dan danau yang melayani trayek lintas daerah kabupaten/kota dalam 1(satu) daerah provinsi	-			30 %	4.180.000.000,00			-	3 - Pembangunan Infrastruktur Daerah	-	-	4.180.000.000,00	DINAS PERHUBUNGAN
	2.15.03.1.10.0001	Fasilitasi Pemenuhan Persyaratan Perizinan Pelabuhan Sungai dan Danau yang Melayani Trayek Lintas Daerah Kabupaten/Kota dalam 1 (satu) Daerah Provinsi														

NO	KODE	URUSAN / BIDANG URUSAN / PROGRAM / KEGIATAN / SUB KEGIATAN	INDIKATOR PROGRAM / KEGIATAN / SUB KEGIATAN	TARGET AKHIR PERIODE RENSTRA OPD	REALISASI CAPAIAN RENJA OPD TAHUN 2022	PRAKIRAAN CAPAIAN TARGET RENJA OPD TAHUN 2023	CAPAIAN KINERJA DAN KERANGKA PENDANAAN						KELOMPOK SASARAN	PRAKIRAAN MAJU RENCANA TAHUN 2025		PERANGKAT DAERAH PENANGGUNG JAWAB
							TARGET 2024	PAGU INDIKATIF (Rp)	LOKASI	SUMBER DANA	PRIORITAS			TARGET	PAGU INDIKATIF (Rp)	
											NASIONAL	DAERAH				
1	2	3	4	5	6	7	8	9	10	11	12	13	14	15	16	17
			Jumlah Pelabuhan Sungai dan Danau yang Melayani Trayek Lintas Daerah Kabupaten/Kota dalam 1 (satu) Daerah Provinsi yang memenuhi persyaratan perizinan				2 Laporan	1.480.000.000,00	Semua Kota/Kab, Semua Kecamatan, Semua Kel/Desa	PENDAPATAN ASLI DAERAH (PAD)	-	3 - Pembangunan Infrastruktur Daerah	-		1.480.000.000,00	DINAS PERHUBUNGAN
	2.15.03.1.10.0002	Pembangunan Pelabuhan Sungai dan Danau yang Melayani Trayek Lintas Daerah Kabupaten/Kota dalam 1 (satu) Daerah Provinsi														
			Jumlah Pelabuhan Sungai dan Danau yang Melayani Trayek Lintas Daerah Kabupaten/Kota dalam 1 (satu) Daerah Provinsi yang Terbangun				2 Unit	2.000.000.000,00	Semua Kota/Kab, Semua Kecamatan, Semua Kel/Desa	PENDAPATAN ASLI DAERAH (PAD)	-	3 - Pembangunan Infrastruktur Daerah	-		2.000.000.000,00	DINAS PERHUBUNGAN
	2.15.03.1.10.0003	Pengoperasian dan Pemeliharaan Pelabuhan Sungai dan Danau yang Melayani Trayek Lintas Daerah Kabupaten/Kota dalam 1 (satu) Daerah Provinsi														
			Jumlah Pelabuhan Sungai dan Danau yang Melayani Trayek Lintas Daerah Kabupaten/Kota dalam 1 (satu) Daerah Provinsi yang dilakukan Pengoperasian dan Pemeliharaan				3 Unit	400.000.000,00	Semua Kota/Kab, Semua Kecamatan, Semua Kel/Desa	PENDAPATAN ASLI DAERAH (PAD)	-	3 - Pembangunan Infrastruktur Daerah	-		400.000.000,00	DINAS PERHUBUNGAN
	2.15.03.1.10.0008	Pengawasan Pengoperasian Pelabuhan Sungai, Danau dan Penyeberangan yang Melayani Trayek antar Daerah Kabupaten/Kota dalam 1 (satu) Daerah Provinsi														
			Jumlah Laporan Pengawasan Pengoperasian Pelabuhan Sungai, Danau dan Penyeberangan yang Melayani Trayek antar Daerah Kabupaten/Kota dalam 1 (Satu) Daerah Provinsi				3 Laporan	300.000.000,00	Semua Kota/Kab, Semua Kecamatan, Semua Kel/Desa	PENDAPATAN ASLI DAERAH (PAD)	-	3 - Pembangunan Infrastruktur Daerah	-		300.000.000,00	DINAS PERHUBUNGAN
	2.15.03.1.11	Penerbitan Izin Usaha untuk Badan Usaha Pelabuhan di Pelabuhan Pengumpan Regional	terpenuhinya izin usaha untuk badan usaha pelabuhan di pelabuhan pengumpan regional	-			45 %	450.000.000,00			-	3 - Pembangunan Infrastruktur Daerah	-	-	450.000.000,00	DINAS PERHUBUNGAN
	2.15.03.1.11.0001	Fasilitasi Pemenuhan Persyaratan Perolehan Izin Usaha untuk Badan Usaha Pelabuhan di Pelabuhan Pengumpan Regional dalam Sistem Pelayanan Perizinan Berusaha Terintegrasi Secara Elektronik														
			Jumlah Dokumen Pemenuhan Persyaratan Perolehan Izin Usaha untuk Badan Usaha Pelabuhan di Pelabuhan Pengumpan Regional dalam Sistem Pelayanan Perizinan Berusaha Terintegrasi Secara Elektronik				1 Dokumen	200.000.000,00	Semua Kota/Kab, Semua Kecamatan, Semua Kel/Desa	PENDAPATAN ASLI DAERAH (PAD)	-	3 - Pembangunan Infrastruktur Daerah	-		200.000.000,00	DINAS PERHUBUNGAN
	2.15.03.1.11.0002	Koordinasi dan Sinkronisasi Pengawasan Pelaksanaan Izin untuk Badan Usaha Pelabuhan di Pelabuhan Pengumpan Regional														
			Jumlah Laporan Koordinasi dan Sinkronisasi Pengawasan Pelaksanaan Izin Untuk Badan Usaha Pelabuhan di Pelabuhan Pengumpan Regional				1 Laporan	250.000.000,00	Semua Kota/Kab, Semua Kecamatan, Semua Kel/Desa	PENDAPATAN ASLI DAERAH (PAD)	-	3 - Pembangunan Infrastruktur Daerah	-		250.000.000,00	DINAS PERHUBUNGAN

NO	KODE	URUSAN / BIDANG URUSAN / PROGRAM / KEGIATAN / SUB KEGIATAN	INDIKATOR PROGRAM / KEGIATAN / SUB KEGIATAN	TARGET AKHIR PERIODE RENSTRA OPD	REALISASI CAPAIAN RENJA OPD TAHUN 2022	PRAKIRAAN CAPAIAN TARGET RENJA OPD TAHUN 2023	CAPAIAN KINERJA DAN KERANGKA PENDANAAN						KELOMPOK SASARAN	PRAKIRAAN MAJU RENCANA TAHUN 2025		PERANGKAT DAERAH PENANGGUNG JAWAB
							TARGET 2024	PAGU INDIKATIF (Rp)	LOKASI	SUMBER DANA	PRIORITAS			TARGET	PAGU INDIKATIF (Rp)	
											NASIONAL	DAERAH				
1	2	3	4	5	6	7	8	9	10	11	12	13	14	15	16	17
	2.15.03.1.12	Penerbitan Izin Pengembangan Pelabuhan untuk Pelabuhan Pengumpan Regional	terpenuhinya izin pengembangan pelabuhan untuk pelabuhan pengumpan regional	-			30 %	300.000.000,00			-	3 - Pembangunan Infrastruktur Daerah	-	-	300.000.000,00	DINAS PERHUBUNGAN
	2.15.03.1.12.0001	Fasilitasi Pemenuhan Persyaratan Perolehan Izin Pengembangan Pelabuhan untuk Pelabuhan Pengumpan Regional dalam Sistem Pelayanan Perizinan Berusaha Terintegrasi Secara Elektronik														
			Jumlah Dokumen Pemenuhan Persyaratan Perolehan Izin Pengembangan Pelabuhan untuk Pelabuhan Pengumpan Regional dalam Sistem Pelayanan Perizinan Berusaha Terintegrasi Secara Elektronik				1 Dokumen	150.000.000,00	Semua Kota/Kab, Semua Kecamatan, Semua Kel/Desa	PENDAPATAN ASLI DAERAH (PAD)	-	3 - Pembangunan Infrastruktur Daerah	-		150.000.000,00	DINAS PERHUBUNGAN
	2.15.03.1.12.0002	Koordinasi dan Sinkronisasi Pengawasan Pelaksanaan Izin Pengembangan Pelabuhan Untuk Pelabuhan Pengumpan Regional														
			Jumlah Laporan Koordinasi dan Sinkronisasi Pengawasan Pelaksanaan Izin Pengembangan Pelabuhan Untuk Pelabuhan Pengumpan Regional				2 Laporan	150.000.000,00	Semua Kota/Kab, Semua Kecamatan, Semua Kel/Desa	PENDAPATAN ASLI DAERAH (PAD)	-	3 - Pembangunan Infrastruktur Daerah	-		150.000.000,00	DINAS PERHUBUNGAN
	2.15.03.1.13	Penerbitan Izin Pengoperasian Pelabuhan Selama 24 Jam untuk Pelabuhan Pengumpan Regional	terlaksananya penerbitan izin pengoperasian pelabuhan selama 24 jam untuk pelabuhan pengumpan regional	-			30 %	300.000.000,00			-	3 - Pembangunan Infrastruktur Daerah	-	-	300.000.000,00	DINAS PERHUBUNGAN
	2.15.03.1.13.0001	Fasilitasi Pemenuhan Persyaratan Perolehan Izin Pengoperasian Pelabuhan Selama 24 Jam untuk Pelabuhan Pengumpan Regional Dalam Sistem Pelayanan Perizinan Berusaha Terintegrasi Secara Elektronik														
			Jumlah Pelabuhan Pengumpan Regional yang memenuhi Persyaratan Izin Pengoperasian Selama 24 Jam dalam Sistem Pelayanan Perizinan Berusaha Terintegrasi Secara Elektronik				1 Unit	150.000.000,00	Semua Kota/Kab, Semua Kecamatan, Semua Kel/Desa	PENDAPATAN ASLI DAERAH (PAD)	-	3 - Pembangunan Infrastruktur Daerah	-		150.000.000,00	DINAS PERHUBUNGAN
	2.15.03.1.13.0002	Koordinasi dan Sinkronisasi Pengawasan Pelaksanaan Izin Usaha Pengoperasian Pelabuhan Selama 24 Jam untuk Pelabuhan Pengumpan Regional														
			Jumlah Laporan Koordinasi dan Sinkronisasi Pengawasan Pelaksanaan Izin Usaha Pengoperasian Pelabuhan Selama 24 Jam untuk Pelabuhan Pengumpan Regional				1 Laporan	150.000.000,00	Semua Kota/Kab, Semua Kecamatan, Semua Kel/Desa	PENDAPATAN ASLI DAERAH (PAD)	-	3 - Pembangunan Infrastruktur Daerah	-		150.000.000,00	DINAS PERHUBUNGAN
	2.15.03.1.14	Penerbitan Izin Pekerjaan Pengerukan di Wilayah Perairan Pelabuhan Pengumpan Regional	terpenuhinya izin pekerjaan pengerukan di wilayah perairan pelabuhan pengumpan regional	-			30 %	300.000.000,00			-	3 - Pembangunan Infrastruktur Daerah	-	-	300.000.000,00	DINAS PERHUBUNGAN
	2.15.03.1.14.0001	Fasilitasi Pemenuhan Persyaratan Perolehan Izin Pekerjaan Pengerukan di Wilayah Perairan Pelabuhan Pengumpan Regional dalam Sistem Pelayanan Perizinan Berusaha Terintegrasi Secara Elektronik														

NO	KODE	URUSAN / BIDANG URUSAN / PROGRAM / KEGIATAN / SUB KEGIATAN	INDIKATOR PROGRAM / KEGIATAN / SUB KEGIATAN	TARGET AKHIR PERIODE RENSTRA OPD	REALISASI CAPAIAN RENJA OPD TAHUN 2022	PRAKIRAAN CAPAIAN TARGET RENJA OPD TAHUN 2023	CAPAIAN KINERJA DAN KERANGKA PENDANAAN						KELOMPOK SASARAN	PRAKIRAAN MAJU RENCANA TAHUN 2025		PERANGKAT DAERAH PENANGGUNG JAWAB
							TARGET 2024	PAGU INDIKATIF (Rp)	LOKASI	SUMBER DANA	PRIORITAS			TARGET	PAGU INDIKATIF (Rp)	
											NASIONAL	DAERAH				
1	2	3	4	5	6	7	8	9	10	11	12	13	14	15	16	17
			Jumlah Dokumen Pemenuhan Persyaratan Perolehan Izin Pekerjaan Pengerukan di Wilayah Perairan Pelabuhan Pengumpan Regional dalam Sistem Pelayanan Perizinan Berusaha Terintegrasi Secara Elektronik				1 Dokumen	150.000.000,00	Semua Kota/Kab, Semua Kecamatan, Semua Kel/Desa	PENDAPATAN ASLI DAERAH (PAD)	-	3 - Pemban gunan Infra struktur Daerah	-		150.000.000,00	DINAS PERHUBUNGAN
	2.15.03.1.14.0002	Koordinasi dan Sinkronisasi Pengawasan Pelaksanaan Izin Pekerjaan Pengerukan di Wilayah Perairan Pelabuhan Pengumpan Regional														
			Jumlah Laporan Koordinasi dan Sinkronisasi Pengawasan Pelaksanaan Izin Pekerjaan Pengerukan di Wilayah Perairan Pelabuhan Pengumpan Regional				1 Laporan	150.000.000,00	Semua Kota/Kab, Semua Kecamatan, Semua Kel/Desa	PENDAPATAN ASLI DAERAH (PAD)	-	3 - Pemban gunan Infra struktur Daerah	-		150.000.000,00	DINAS PERHUBUNGAN
	2.15.03.1.15	Penerbitan Izin Reklamasi di Wilayah Perairan Pelabuhan Pengumpan Regional	terpenuhinya izin reklamasi di wilayah perairan pelabuhan pengumpan regional	-			30 %	300.000.000,00			-	3 - Pemban gunan Infra struktur Daerah	-	-	300.000.000,00	DINAS PERHUBUNGAN
	2.15.03.1.15.0001	Fasilitasi Pemenuhan Persyaratan Perolehan Izin Reklamasi di Wilayah Perairan Pelabuhan Pengumpan Regional dalam Sistem Pelayanan Perizinan Berusaha Terintegrasi Secara Elektronik														
			Jumlah Dokumen pemenuhan Persyaratan Perolehan Izin Reklamasi di Wilayah Perairan Pelabuhan Pengumpan Regional dalam Sistem Pelayanan Perizinan Berusaha Terintegrasi Secara Elektronik				1 Dokumen	150.000.000,00	Semua Kota/Kab, Semua Kecamatan, Semua Kel/Desa	PENDAPATAN ASLI DAERAH (PAD)	-	3 - Pemban gunan Infra struktur Daerah	-		150.000.000,00	DINAS PERHUBUNGAN
	2.15.03.1.15.0002	Koordinasi dan Sinkronisasi Pengawasan Pelaksanaan Izin Reklamasi di Wilayah Perairan Pelabuhan Pengumpan Regional														
			Jumlah Laporan Koordinasi dan Sinkronisasi Pengawasan Pelaksanaan Izin Reklamasi di Wilayah Perairan Pelabuhan Pengumpan Regional				1 Laporan	150.000.000,00	Semua Kota/Kab, Semua Kecamatan, Semua Kel/Desa	PENDAPATAN ASLI DAERAH (PAD)	-	3 - Pemban gunan Infra struktur Daerah	-		150.000.000,00	DINAS PERHUBUNGAN
	2.15.03.1.16	Penerbitan Izin Pengelolaan Terminal untuk Kepentingan Sendiri (TUKS) di dalam DLKR/DLKP Pelabuhan Pengumpan Regional	terpenuhinya izin pengelolaan terminal untuk kepentingan sendiri (TUKS) di daklam DLKR/DLKP pelabuhan pengumpan regional	-			30 %	300.000.000,00			-	3 - Pemban gunan Infra struktur Daerah	-	-	300.000.000,00	DINAS PERHUBUNGAN
	2.15.03.1.16.0001	Fasilitasi Pemenuhan Persyaratan Perolehan Izin Pengelolaan Terminal untuk Kepentingan Sendiri (TUKS) di dalam DLKR/DLKP Pelabuhan Pengumpan Regional dalam Sistem Pelayanan Perizinan Berusaha Terintegrasi Secara Elektronik														
			Jumlah Dokumen Pemenuhan Persyaratan Perolehan Izin Pengelolaan Terminal untuk Kepentingan Sendiri (TUKS) di dalam DLKR/DLKP Pelabuhan Pengumpan Regional dalam Sistem Pelayanan Perizinan Berusaha Terintegrasi Secara Elektronik				1 Dokumen	150.000.000,00	Semua Kota/Kab, Semua Kecamatan, Semua Kel/Desa	PENDAPATAN ASLI DAERAH (PAD)	-	3 - Pemban gunan Infra struktur Daerah	-		150.000.000,00	DINAS PERHUBUNGAN
	2.15.03.1.16.0002	Koordinasi dan Sinkronisasi Pengawasan Pelaksanaan Izin Pengelolaan Terminal untuk Kepentingan Sendiri (TUKS) di dalam DLKR/DLKP Pelabuhan Pengumpan Regional														

NO	KODE	URUSAN / BIDANG URUSAN / PROGRAM / KEGIATAN / SUB KEGIATAN	INDIKATOR PROGRAM / KEGIATAN / SUB KEGIATAN	TARGET AKHIR PERIODE RENSTRA OPD	REALISASI CAPAIAN RENJA OPD TAHUN 2022	PRAKIRAAN CAPAIAN TARGET RENJA OPD TAHUN 2023	CAPAIAN KINERJA DAN KERANGKA PENDANAAN						KELOMPOK SASARAN	PRAKIRAAN MAJU RENCANA TAHUN 2025		PERANGKAT DAERAH PENANGGUNG JAWAB
							TARGET 2024	PAGU INDIKATIF (Rp)	LOKASI	SUMBER DANA	PRIORITAS			TARGET	PAGU INDIKATIF (Rp)	
											NASIONAL	DAERAH				
1	2	3	4	5	6	7	8	9	10	11	12	13	14	15	16	17
			Jumlah Laporan Koordinasi dan Sinkronisasi Pengawasan Pelaksanaan Izin Pengelolaan Terminal untuk Kepentingan Sendiri (TUKS) di Dalam DLKR/DLKP Pelabuhan Pengumpan Regional				1 Laporan	150.000.000,00	Semua Kota/Kab, Semua Kecamatan, Semua Kel/Desa	PENDAPATAN ASLI DAERAH (PAD)	-	3 - Pembangunan Infrastruktur Daerah	-		150.000.000,00	DINAS PERHUBUNGAN
4.	2.15.05	PROGRAM PENGELOLAAN PERKERETAAPIAN	Persentase terlaksananya pengelolaan Perkeretaapian	-			29 Persen	3.240.000.000,00						-	3.250.000.000,00	
	2.15.05.1.01	Penetapan Rencana Induk Perkeretaapian	Tersedianya dokumen rencana induk perkeretaapian di Provinsi Jambi dan dokumen perencanaan turunannya	-			80 %	1.090.000.000,00			-	3 - Pembangunan Infrastruktur Daerah	-	-	1.100.000.000,00	DINAS PERHUBUNGAN
	2.15.05.1.01.0001	Pelaksanaan Penyusunan Rencana Induk Perkeretaapian														
			Jumlah Dokumen Rencana Induk Perkeretaapian				1 Dokumen	790.000.000,00	Semua Kota/Kab, Semua Kecamatan, Semua Kel/Desa	PENDAPATAN ASLI DAERAH (PAD)	-	3 - Pembangunan Infrastruktur Daerah	-		800.000.000,00	DINAS PERHUBUNGAN
	2.15.05.1.01.0002	Penetapan Kebijakan dan Sosialisasi Rencana Induk Perkeretaapian														
			Jumlah Dokumen penetapan Kebijakan dan sosialisasi Rencana Induk Perkeretaapian				1 Dokumen	300.000.000,00	Semua Kota/Kab, Semua Kecamatan, Semua Kel/Desa	PENDAPATAN ASLI DAERAH (PAD)	-	3 - Pembangunan Infrastruktur Daerah	-		300.000.000,00	DINAS PERHUBUNGAN
	2.15.05.1.02	Penerbitan Izin Usaha, Izin Pembangunan dan Izin Operasi Prasarana Perkeretaapian Umum yang Jaringan Jalurnya Melintasi Batas Daerah	terpenuhinya Izin Usaha, Izin Pembangunan dan Izin Operasi Prasarana Perkeretaapian Umum yang Jaringan Jalurnya Melintasi Batas Daerah	-			25 %	400.000.000,00			-	3 - Pembangunan Infrastruktur Daerah	-	-	400.000.000,00	DINAS PERHUBUNGAN
	2.15.05.1.02.0001	Fasilitasi Pemenuhan Persyaratan Perolehan Izin Usaha, Izin Pembangunan dan Izin Operasi Prasarana Perkeretaapian Umum yang Jaringan Jalurnya Melintasi Batas Daerah dalam Sistem Pelayanan Perizinan Berusaha Terintegrasi Secara Elektronik														
			Jumlah Dokumen Pemenuhan Persyaratan Perolehan Izin Usaha, Izin Pembangunan dan Izin Operasi Prasarana Perkeretaapian Umum yang Jaringan Jalurnya Melintasi Batas Daerah dalam Sistem Pelayanan Perizinan Berusaha Terintegrasi Secara Elektronik				1 Dokumen	200.000.000,00	Semua Kota/Kab, Semua Kecamatan, Semua Kel/Desa	PENDAPATAN ASLI DAERAH (PAD)	-	3 - Pembangunan Infrastruktur Daerah	-		200.000.000,00	DINAS PERHUBUNGAN
	2.15.05.1.02.0002	Koordinasi dan Sinkronisasi Pengawasan Pelaksanaan Izin Usaha, Izin Pembangunan dan Izin Operasi Prasarana Perkeretaapian Umum yang Jaringan Jalurnya Melintasi Batas Daerah														

NO	KODE	URUSAN / BIDANG URUSAN / PROGRAM / KEGIATAN / SUB KEGIATAN	INDIKATOR PROGRAM / KEGIATAN / SUB KEGIATAN	TARGET AKHIR PERIODE RENSTRA OPD	REALISASI CAPAIAN RENJA OPD TAHUN 2022	PRAKIRAAN CAPAIAN TARGET RENJA OPD TAHUN 2023	CAPAIAN KINERJA DAN KERANGKA PENDANAAN						KELOMPOK SASARAN	PRAKIRAAN MAJU RENCANA TAHUN 2025		PERANGKAT DAERAH PENANGGUNG JAWAB
							TARGET 2024	PAGU INDIKATIF (Rp)	LOKASI	SUMBER DANA	PRIORITAS			TARGET	PAGU INDIKATIF (Rp)	
											NASIONAL	DAERAH				
1	2	3	4	5	6	7	8	9	10	11	12	13	14	15	16	17
			<i>Jumlah Laporan Koordinasi dan Sinkronisasi Pengawasan Pelaksanaan Izin Usaha, Izin Pembangunan dan Izin Operasi Prasarana Perkeretaapian Umum yang Jaringan Jalurnya Melintasi Batas Daerah</i>				1 Laporan	200.000.000,00	Semua Kota/Kab, Semua Kecamatan, Semua Kel/Desa	PENDAPATAN ASLI DAERAH (PAD)	-	3 - Pembangunan Infra struktur Daerah	-		200.000.000,00	DINAS PERHUBUNGAN
	2.15.05.1.03	Penetapan Jaringan Jalur Kereta Api yang Jaringanya Melebihi Wilayah 1 (satu) Daerah Kabupaten/Kota dalam 1 (satu) Daerah Provinsi	<i>Terwujudnya Jaringan Jalur Kereta Api yang Jaringanya Melebihi Wilayah 1 (satu) Daerah Kabupaten/Kota dalam 1 (satu) Daerah Provinsi</i>	-			25 %	200.000.000,00			-	3 - Pembangunan Infra struktur Daerah	-	-	200.000.000,00	DINAS PERHUBUNGAN
	2.15.05.1.03.0002	Sosialisasi dan Uji Coba Pelaksanaan Kebijakan Penetapan Jaringan Jalur Kereta Api yang Jaringanya Kewenangan Provinsi														
			<i>Jumlah Dokumen Sosialisasi dan Uji Coba Pelaksanaan Kebijakan Penetapan Jaringan Jalur Kereta Api yang Jaringanya Kewenangan Provinsi</i>				1 Dokumen	200.000.000,00	Semua Kota/Kab, Semua Kecamatan, Semua Kel/Desa	PENDAPATAN ASLI DAERAH (PAD)	-	3 - Pembangunan Infra struktur Daerah	-		200.000.000,00	DINAS PERHUBUNGAN
	2.15.05.1.04	Penetapan Kelas Stasiun untuk Stasiun pada Jaringan Jalur Kereta Api Provinsi	<i>Terwujudnya Jaringan Jalur Kereta Api yang Jaringanya Melebihi Wilayah 1 (satu) Daerah Kabupaten/Kota dalam 1 (satu) Daerah Provinsi</i>	-			25 %	200.000.000,00			-	3 - Pembangunan Infra struktur Daerah	-	-	200.000.000,00	DINAS PERHUBUNGAN
	2.15.05.1.04.0001	Perumusan Kebijakan Penetapan Kelas Stasiun untuk Stasiun pada Jaringan Jalur Kereta Api Provinsi														
			<i>Jumlah Dokumen kebijakan Kelas Stasiun untuk Stasiun pada Jaringan Jalur Kereta Api Provinsiyang ditetapkan</i>				1 Dokumen	200.000.000,00	Semua Kota/Kab, Semua Kecamatan, Semua Kel/Desa	PENDAPATAN ASLI DAERAH (PAD)	-	3 - Pembangunan Infra struktur Daerah	-		200.000.000,00	DINAS PERHUBUNGAN
	2.15.05.1.05	Penerbitan Izin Operasi Sarana Perkeretaapian Umum yang Jaringan Jalurnya Melintasi Batas Daerah Kabupaten/Kota dalam 1 (satu) Daerah Provinsi	<i>Terwujudnya Kelas Stasiun untuk Stasiun pada Jaringan Jalur Kereta Api Provinsi</i>	-			25 %	450.000.000,00			-	3 - Pembangunan Infra struktur Daerah	-	-	450.000.000,00	DINAS PERHUBUNGAN
	2.15.05.1.05.0001	Fasilitasi Pemenuhan Persyaratan Perolehan Izin Operasi Sarana Perkeretaapian Umum yang Jaringan Jalurnya Menjadi Kewenangan Provinsi dalam Sistem Pelayanan Perizinan Berusaha Terintegrasi Secara Elektronik														
			<i>Jumlah Dokumen Pemenuhan Persyaratan Perolehan Izin Operasi Sarana Perkeretaapian Umum yang Jaringan Jalurnya Menjadi Kewenangan Provinsi dalam Sistem Pelayanan Perizinan Berusaha Terintegrasi Secara Elektronik</i>				1 Dokumen	250.000.000,00	Semua Kota/Kab, Semua Kecamatan, Semua Kel/Desa	PENDAPATAN ASLI DAERAH (PAD)	-	3 - Pembangunan Infra struktur Daerah	-		250.000.000,00	DINAS PERHUBUNGAN
	2.15.05.1.05.0002	Koordinasi dan Sinkronisasi Pengawasan Pelaksanaan Izin Operasi Sarana Perkeretaapian Umum yang Jaringan Jalurnya Menjadi Kewenangan Provinsi														

NO	KODE	URUSAN / BIDANG URUSAN / PROGRAM / KEGIATAN / SUB KEGIATAN	INDIKATOR PROGRAM / KEGIATAN / SUB KEGIATAN	TARGET AKHIR PERIODE RENSTRA OPD	REALISASI CAPAIAN RENJA OPD TAHUN 2022	PRAKIRAAN CAPAIAN TARGET RENJA OPD TAHUN 2023	CAPAIAN KINERJA DAN KERANGKA PENDANAAN						KELOMPOK SASARAN	PRAKIRAAN MAJU RENCANA TAHUN 2025		PERANGKAT DAERAH PENANGGUNG JAWAB
							TARGET 2024	PAGU INDIKATIF (Rp)	LOKASI	SUMBER DANA	PRIORITAS			TARGET	PAGU INDIKATIF (Rp)	
											NASIONAL	DAERAH				
1	2	3	4	5	6	7	8	9	10	11	12	13	14	15	16	17
			Jumlah Laporan Koordinasi dan Sinkronisasi Pengawasan Pelaksanaan Izin Operasi Sarana Perkeretaapian Umum yang Jaringan Jalurnya Menjadi Kewenangan Provinsi				1 Laporan	200.000.000,00	Semua Kota/Kab, Semua Kecamatan, Semua Kel/Desa	PENDAPATAN ASLI DAERAH (PAD)	-	3 - Pembangunan Infrastruktur Daerah	-		200.000.000,00	DINAS PERHUBUNGAN
	2.15.05.1.06	Penetapan Jaringan Pelayanan Perkeretaapian pada Jaringan Jalur Perkeretaapian Provinsi	Terpenuhinya Izin Operasi Sarana Perkeretaapian Umum yang Jaringan Jalurnya Melintasi Batas Daerah Kabupaten/Kota dalam 1 (satu) Daerah Provinsi	-			25 %	450.000.000,00			-	3 - Pembangunan Infrastruktur Daerah	-	-	450.000.000,00	DINAS PERHUBUNGAN
	2.15.05.1.06.0001	Perumusan Kebijakan Penetapan Jaringan Pelayanan Perkeretaapian pada Jaringan Jalur Perkeretaapian Kewenangan Provinsi														
			Jumlah Dokumen Kebijakan Jaringan Pelayanan Perkeretaapian pada Jaringan Jalur Perkeretaapian Kewenangan Provinsi yang ditetapkan				1 Dokumen	250.000.000,00	Semua Kota/Kab, Semua Kecamatan, Semua Kel/Desa	PENDAPATAN ASLI DAERAH (PAD)	-	3 - Pembangunan Infrastruktur Daerah	-		250.000.000,00	DINAS PERHUBUNGAN
	2.15.05.1.06.0002	Sosialisasi dan Uji Coba Pelaksanaan Kebijakan Penetapan Jaringan Pelayanan Perkeretaapian pada Jaringan Jalur Perkeretaapian Kewenangan Provinsi														
			Jumlah Dokumen Sosialisasi dan Uji Coba Pelaksanaan Kebijakan Penetapan Jaringan Pelayanan Perkeretaapian pada Jaringan Jalur Perkeretaapian Kewenangan Provinsi				1 Dokumen	200.000.000,00	Semua Kota/Kab, Semua Kecamatan, Semua Kel/Desa	PENDAPATAN ASLI DAERAH (PAD)	-	3 - Pembangunan Infrastruktur Daerah	-		200.000.000,00	DINAS PERHUBUNGAN
	2.15.05.1.07	Penerbitan Izin Pengadaan atau Pembangunan Perkeretaapian Khusus, Izin Operasi, dan Penetapan Jalur Kereta Api Khusus yang Jaringan nya Melebihi 1 (satu) Daerah Kabupaten/Kota dalam 1 (satu) Daerah Provinsi	Terwujudnya Jaringan Pelayanan Perkeretaapian pada Jaringan Jalur Perkeretaapian Provinsi	-			25 %	450.000.000,00			-	3 - Pembangunan Infrastruktur Daerah	-	-	450.000.000,00	DINAS PERHUBUNGAN
	2.15.05.1.07.0001	Fasilitasi Pemenuhan Persyaratan Perolehan Izin Pengadaan atau Pembangunan Perkeretaapian Khusus, Izin Operasi, dan Penetapan Jalur Kereta Api Khusus yang Jaringan nya Menjadi Kewenangan Provinsi dalam Sistem Pelayanan Perizinan Berusaha Terintegrasi Secara Elektronik														
			Jumlah Dokumen Pemenuhan Persyaratan Perolehan Izin Pengadaan atau Pembangunan Perkeretaapian Khusus, Izin Operasi, dan Penetapan Jalur Kereta Api Khusus yang Jaringan nya Menjadi Kewenangan Provinsi dalam Sistem Pelayanan Perizinan Berusaha Terintegrasi Secara Elektronik				1 Dokumen	250.000.000,00	Semua Kota/Kab, Semua Kecamatan, Semua Kel/Desa	PENDAPATAN ASLI DAERAH (PAD)	-	3 - Pembangunan Infrastruktur Daerah	-		250.000.000,00	DINAS PERHUBUNGAN

NO	KODE	URUSAN / BIDANG URUSAN / PROGRAM / KEGIATAN / SUB KEGIATAN	INDIKATOR PROGRAM / KEGIATAN / SUB KEGIATAN	TARGET AKHIR PERIODE RENSTRA OPD	REALISASI CAPAIAN RENJA OPD TAHUN 2022	PRAKIRAAN CAPAIAN TARGET RENJA OPD TAHUN 2023	CAPAIAN KINERJA DAN KERANGKA PENDANAAN						KELOMPOK SASARAN	PRAKIRAAN MAJU RENCANA TAHUN 2025		PERANGKAT DAERAH PENANGGUNG JAWAB
							TARGET 2024	PAGU INDIKATIF (Rp)	LOKASI	SUMBER DANA	PRIORITAS			TARGET	PAGU INDIKATIF (Rp)	
											NASIONAL	DAERAH				
1	2	3	4	5	6	7	8	9	10	11	12	13	14	15	16	17
			Jumlah Dokumen Pemenuhan Persyaratan Perolehan Izin Pengadaan atau Pembangunan Perkeretaapian Khusus, Izin Operasi, dan Penetapan Jalur Kereta Api Khusus yang Jaringannya Menjadi Kewenangan Provinsi dalam Sistem Pelayanan Perizinan Berusaha Terintegrasi Secara Elektronik				1 Dokumen	200.000.000,00	Semua Kota/Kab, Semua Kecamatan, Semua Kel/Desa	PENDAPATAN ASLI DAERAH (PAD)	-	3 - Pembangunan Infrastruktur Daerah	-		200.000.000,00	DINAS PERHUBUNGAN
		DINAS KOMUNIKASI DAN INFORMATIKA						51.896.455.617,00							53.469.795.400,00	
	2	URUSAN PEMERINTAHAN WAJIB YANG TIDAK BERKAITAN DENGAN PELAYANAN DASAR						51.896.455.617,00							53.469.795.400,00	
	2.16	URUSAN PEMERINTAHAN BIDANG KOMUNIKASI DAN INFORMATIKA						50.129.581.104,00							51.543.795.400,00	
1.	2.16.01	PROGRAM PENUNJANG URUSAN PEMERINTAHAN DAERAH PROVINSI	Nilai SAKIP	-			75 Indeks	12.806.615.161,00						-	14.457.737.000,00	
	2.16.01.1.01	Perencanaan, Penganggaran, dan Evaluasi Kinerja Perangkat Daerah	Jumlah Dokumen Perencanaan	-			5 Dokumen	335.450.000,00			-	1 - Peningkatan Produktivitas Daerah	-	-	364.473.000,00	DINAS KOMUNIKASI DAN INFORMATIKA
	2.16.01.1.01.0001	Penyusunan Dokumen Perencanaan Perangkat Daerah														
			Jumlah Dokumen Perencanaan Perangkat Daerah				2 Dokumen	29.000.000,00	Kota Jambi, Semua Kecamatan, Semua Kel/Desa	PENDAPATAN ASLI DAERAH (PAD)	-	1 - Peningkatan Produktivitas Daerah	-		31.000.000,00	DINAS KOMUNIKASI DAN INFORMATIKA
	2.16.01.1.01.0002	Koordinasi dan Penyusunan Dokumen RKA- SKPD														
			Jumlah Dokumen RKA-SKPD dan Laporan Hasil Koordinasi Penyusunan Dokumen RKA-SKPD				2 Dokumen	12.630.000,00	Semua Kota/Kab, Semua Kecamatan, Semua Kel/Desa	PENDAPATAN ASLI DAERAH (PAD)	-	1 - Peningkatan Produktivitas Daerah	-		12.653.000,00	DINAS KOMUNIKASI DAN INFORMATIKA
	2.16.01.1.01.0004	Koordinasi dan Penyusunan DPA-SKPD														
			Jumlah Dokumen DPA-SKPD dan Laporan Hasil Koordinasi Penyusunan Dokumen DPA-SKPD				2 Dokumen	8.820.000,00	Semua Kota/Kab, Semua Kecamatan, Semua Kel/Desa	PENDAPATAN ASLI DAERAH (PAD)	-	1 - Peningkatan Produktivitas Daerah	-		8.820.000,00	DINAS KOMUNIKASI DAN INFORMATIKA
	2.16.01.1.01.0006	Koordinasi dan Penyusunan Laporan Capaian Kinerja dan Ikhtisar Realisasi Kinerja SKPD														



NO	KODE	URUSAN / BIDANG URUSAN / PROGRAM / KEGIATAN / SUB KEGIATAN	INDIKATOR PROGRAM / KEGIATAN / SUB KEGIATAN	TARGET AKHIR PERIODE RENSTRA OPD	REALISASI CAPAIAN RENJA OPD TAHUN 2022	PRAKIRAAN CAPAIAN TARGET RENJA OPD TAHUN 2023	CAPAIAN KINERJA DAN KERANGKA PENDANAAN						KELOMPOK SASARAN	PRAKIRAAN MAJU RENCANA TAHUN 2025		PERANGKAT DAERAH PENANGGUNG JAWAB
							TARGET 2024	PAGU INDIKATIF (Rp)	LOKASI	SUMBER DANA	PRIORITAS			TARGET	PAGU INDIKATIF (Rp)	
											NASIONAL	DAERAH				
1	2	3	4	5	6	7	8	9	10	11	12	13	14	15	16	17
			Jumlah Laporan Capaian Kinerja dan Ikhtisar Realisasi Kinerja SKPD dan Laporan Hasil Koordinasi Penyusunan Laporan Capaian Kinerja dan Ikhtisar Realisasi Kinerja SKPD				3 Laporan	285.000.000,00	Semua Kota/Kab, Semua Kecamatan, Semua Kel/Desa	PENDAPATAN ASLI DAERAH (PAD)	-	1 - Peningkatan Produktivitas Daerah	-		312.000.000,00	DINAS KOMUNIKASI DAN INFORMATIKA
	2.16.01.1.02	Administrasi Keuangan Perangkat Daerah	Periode pembayaran gaji dan tunjangan ASN	-			14 Bulan	9.645.349.000,00			-	1 - Peningkatan Produktivitas Daerah	-	-	9.817.500.000,00	DINAS KOMUNIKASI DAN INFORMATIKA
	2.16.01.1.02.0001	Penyediaan Gaji dan Tunjangan ASN														
			Jumlah Orang yang Menerima Gaji dan Tunjangan ASN				90 Orang/Bulan	9.140.000.000,00	Semua Kota/Kab, Semua Kecamatan, Semua Kel/Desa	PAJAK DAERAH	-	1 - Peningkatan Produktivitas Daerah	-		9.250.000.000,00	DINAS KOMUNIKASI DAN INFORMATIKA
	2.16.01.1.02.0003	Pelaksanaan Penatausahaan dan Pengujian/Verifikasi Keuangan SKPD														
			Jumlah Dokumen Penatausahaan dan Pengujian/Verifikasi Keuangan SKPD				12 Dokumen	498.634.000,00	Semua Kota/Kab, Semua Kecamatan, Semua Kel/Desa	PENDAPATAN ASLI DAERAH (PAD)	-	1 - Peningkatan Produktivitas Daerah	-		560.000.000,00	DINAS KOMUNIKASI DAN INFORMATIKA
	2.16.01.1.02.0005	Koordinasi dan Penyusunan Laporan Keuangan Akhir Tahun SKPD														
			Jumlah Laporan Keuangan Akhir Tahun SKPD dan Laporan Hasil Koordinasi Penyusunan Laporan Keuangan Akhir Tahun SKPD				1 Laporan	6.715.000,00	Semua Kota/Kab, Semua Kecamatan, Semua Kel/Desa	PENDAPATAN ASLI DAERAH (PAD)	-	1 - Peningkatan Produktivitas Daerah	-		7.500.000,00	DINAS KOMUNIKASI DAN INFORMATIKA
	2.16.01.1.05	Administrasi Kepegawaian Perangkat Daerah	Persentase peningkatan disiplin dan kapasitas sumber daya aparatur yang terlaksana	-			100 %	412.172.600,00			-	1 - Peningkatan Produktivitas Daerah	-	-	435.000.000,00	DINAS KOMUNIKASI DAN INFORMATIKA
	2.16.01.1.05.0002	Pengadaan Pakaian Dinas Beserta Atribut Kelengkapannya														
			Jumlah Paket Pakaian Dinas Beserta Atribut Kelengkapan				3 Paket	153.803.600,00	Semua Kota/Kab, Semua Kecamatan, Semua Kel/Desa	PENDAPATAN ASLI DAERAH (PAD)	-	1 - Peningkatan Produktivitas Daerah	-		160.000.000,00	DINAS KOMUNIKASI DAN INFORMATIKA
	2.16.01.1.05.0009	Pendidikan dan Pelatihan Pegawai Berdasarkan Tugas dan Fungsi														
			Jumlah Pegawai Berdasarkan Tugas dan Fungsi yang Mengikuti Pendidikan dan Pelatihan				25 Orang	258.369.000,00	Semua Kota/Kab, Semua Kecamatan, Semua Kel/Desa	PENDAPATAN ASLI DAERAH (PAD)	-	1 - Peningkatan Produktivitas Daerah	-		275.000.000,00	DINAS KOMUNIKASI DAN INFORMATIKA
	2.16.01.1.06	Administrasi Umum Perangkat Daerah	Persentase Administrasi umum yang terlaksana	-			100 %	923.897.944,00			-	1 - Peningkatan Produktivitas Daerah	-	-	1.003.500.000,00	DINAS KOMUNIKASI DAN INFORMATIKA

NO	KODE	URUSAN / BIDANG URUSAN / PROGRAM / KEGIATAN / SUB KEGIATAN	INDIKATOR PROGRAM / KEGIATAN / SUB KEGIATAN	TARGET AKHIR PERIODE RENSTRA OPD	REALISASI CAPAIAN RENJA OPD TAHUN 2022	PRAKIRAAN CAPAIAN TARGET RENJA OPD TAHUN 2023	CAPAIAN KINERJA DAN KERANGKA PENDANAAN						KELOMPOK SASARAN	PRAKIRAAN MAJU RENCANA TAHUN 2025		PERANGKAT DAERAH PENANGGUNG JAWAB
							TARGET 2024	PAGU INDIKATIF (Rp)	LOKASI	SUMBER DANA	PRIORITAS			TARGET	PAGU INDIKATIF (Rp)	
											NASIONAL	DAERAH				
1	2	3	4	5	6	7	8	9	10	11	12	13	14	15	16	17
	2.16.01.1.06.0002	Penyediaan Peralatan dan Perlengkapan Kantor														
			Jumlah Paket Peralatan dan Perlengkapan Kantor yang Disediakan				2 Paket	225.466.548,00	Semua Kota/Kab, Semua Kecamatan, Semua Kel/Desa	PENDAPATAN ASLI DAERAH (PAD)	-	1 - Peningk atan Produ ktivitas Daerah	-		250.000.000,00	DINAS KOMUNIKASI DAN INFORMATIKA
	2.16.01.1.06.0004	Penyediaan Bahan Logistik Kantor														
			Jumlah Paket Bahan Logistik Kantor yang Disediakan				12 Paket	45.660.000,00	Semua Kota/Kab, Semua Kecamatan, Semua Kel/Desa	PENDAPATAN ASLI DAERAH (PAD)	-	1 - Peningk atan Produ ktivitas Daerah	-		49.500.000,00	DINAS KOMUNIKASI DAN INFORMATIKA
	2.16.01.1.06.0005	Penyediaan Barang Cetakan dan Penggandaan														
			Jumlah Paket Barang Cetakan dan Penggandaan yang Disediakan				6 Paket	45.822.500,00	Semua Kota/Kab, Semua Kecamatan, Semua Kel/Desa	PENDAPATAN ASLI DAERAH (PAD)	-	1 - Peningk atan Produ ktivitas Daerah	-		55.000.000,00	DINAS KOMUNIKASI DAN INFORMATIKA
	2.16.01.1.06.0006	Penyediaan Bahan Bacaan dan Peraturan Perundang-Undangan														
			Jumlah Dokumen Bahan Bacaan dan Peraturan Perundang-Undangan yang Disediakan				5 Dokumen	71.788.896,00	Semua Kota/Kab, Semua Kecamatan, Semua Kel/Desa	PENDAPATAN ASLI DAERAH (PAD)	-	1 - Peningk atan Produ ktivitas Daerah	-		79.000.000,00	DINAS KOMUNIKASI DAN INFORMATIKA
	2.16.01.1.06.0009	Penyelenggaraan Rapat Koordinasi dan Konsultasi SKPD														
			Jumlah Laporan Penyelenggaraan Rapat Koordinasi dan Konsultasi SKPD				12 Laporan	535.160.000,00	Semua Kota/Kab, Semua Kecamatan, Semua Kel/Desa	PENDAPATAN ASLI DAERAH (PAD)	-	1 - Peningk atan Produ ktivitas Daerah	-		570.000.000,00	DINAS KOMUNIKASI DAN INFORMATIKA
	2.16.01.1.07	Pengadaan Barang Milik Daerah Penunjang Urusan Pemerintah Daerah	Persentase pengadaan barang milik daerah yang terlaksana	-			100 %	798.495.540,00			-	1 - Peningk atan Produ ktivitas Daerah	-	-	2.067.264.000,00	DINAS KOMUNIKASI DAN INFORMATIKA
	2.16.01.1.07.0001	Pengadaan Kendaraan Perorangan Dinas atau Kendaraan Dinas Jabatan														
			Jumlah Unit Kendaraan Perorangan Dinas atau Kendaraan Dinas Jabatan yang Disediakan				4 Unit	99.352.000,00	Semua Kota/Kab, Semua Kecamatan, Semua Kel/Desa	PENDAPATAN ASLI DAERAH (PAD)	-	1 - Peningk atan Produ ktivitas Daerah	-		500.000.000,00	DINAS KOMUNIKASI DAN INFORMATIKA
	2.16.01.1.07.0002	Pengadaan Kendaraan Dinas Operasional atau Lapangan														
			Jumlah Unit Kendaraan Dinas Operasional atau Lapangan yang Disediakan				1 Unit	95.726.400,00	Semua Kota/Kab, Semua Kecamatan, Semua Kel/Desa	PENDAPATAN ASLI DAERAH (PAD)	-	1 - Peningk atan Produ ktivitas Daerah	-		957.264.000,00	DINAS KOMUNIKASI DAN INFORMATIKA
	2.16.01.1.07.0005	Pengadaan Mebel														

NO	KODE	URUSAN / BIDANG URUSAN / PROGRAM / KEGIATAN / SUB KEGIATAN	INDIKATOR PROGRAM / KEGIATAN / SUB KEGIATAN	TARGET AKHIR PERIODE RENSTRA OPD	REALISASI CAPAIAN RENJA OPD TAHUN 2022	PRAKIRAAN CAPAIAN TARGET RENJA OPD TAHUN 2023	CAPAIAN KINERJA DAN KERANGKA PENDANAAN						KELOMPOK SASARAN	PRAKIRAAN MAJU RENCANA TAHUN 2025		PERANGKAT DAERAH PENANGGUNG JAWAB
							TARGET 2024	PAGU INDIKATIF (Rp)	LOKASI	SUMBER DANA	PRIORITAS			TARGET	PAGU INDIKATIF (Rp)	
											NASIONAL	DAERAH				
1	2	3	4	5	6	7	8	9	10	11	12	13	14	15	16	17
			Jumlah Paket Mebel yang Disediakan				20 Paket	216.041.068,00	Semua Kota/Kab, Semua Kecamatan, Semua Kel/Desa	PENDAPATAN ASLI DAERAH (PAD)	-	1 - Peningkatan Produktivitas Daerah	-		230.000.000,00	DINAS KOMUNIKASI DAN INFORMATIKA
	2.16.01.1.07.0006	Pengadaan Peralatan dan Mesin Lainnya														
			Jumlah Unit Peralatan dan Mesin Lainnya yang Disediakan				17 Unit	387.376.072,00	Semua Kota/Kab, Semua Kecamatan, Semua Kel/Desa	PENDAPATAN ASLI DAERAH (PAD)	-	3 - Pembangunan Infrastruktur Daerah	-		380.000.000,00	DINAS KOMUNIKASI DAN INFORMATIKA
	2.16.01.1.08	Penyediaan Jasa Penunjang Urusan Pemerintahan Daerah	Persentase penyediaan jasa penunjang urusan pemerintah daerah yang terlaksana	-			100 %	21.716.237,00			-	1 - Peningkatan Produktivitas Daerah	-	-	25.000.000,00	DINAS KOMUNIKASI DAN INFORMATIKA
	2.16.01.1.08.0001	Penyediaan Jasa Surat Menyurat														
			Jumlah Laporan Penyediaan Jasa Surat Menyurat				12 Laporan	2.500.000,00	Semua Kota/Kab, Semua Kecamatan, Semua Kel/Desa	PENDAPATAN ASLI DAERAH (PAD)	-	1 - Peningkatan Produktivitas Daerah	-		3.000.000,00	DINAS KOMUNIKASI DAN INFORMATIKA
	2.16.01.1.08.0004	Penyediaan Jasa Pelayanan Umum Kantor														
			Jumlah Laporan Penyediaan Jasa Pelayanan Umum Kantor yang Disediakan				1 Laporan	19.216.237,00	Semua Kota/Kab, Semua Kecamatan, Semua Kel/Desa	PENDAPATAN ASLI DAERAH (PAD)	-	1 - Peningkatan Produktivitas Daerah	-		22.000.000,00	DINAS KOMUNIKASI DAN INFORMATIKA
	2.16.01.1.09	Pemeliharaan Barang Milik Daerah Penunjang Urusan Pemerintahan Daerah	Persentase pemeliharaan barang milik daerah yang terlaksana	-			100 %	669.533.840,00			-	1 - Peningkatan Produktivitas Daerah	-	-	745.000.000,00	DINAS KOMUNIKASI DAN INFORMATIKA
	2.16.01.1.09.0001	Penyediaan Jasa Pemeliharaan, Biaya Pemeliharaan dan Pajak Kendaraan Perorangan Dinas atau Kendaraan Dinas Jabatan														
			Jumlah Kendaraan Perorangan Dinas atau Kendaraan Dinas Jabatan yang Dipelihara dan Dibayarkan Pajaknya				26 Unit	465.125.840,00	Semua Kota/Kab, Semua Kecamatan, Semua Kel/Desa	PENDAPATAN ASLI DAERAH (PAD)	-	1 - Peningkatan Produktivitas Daerah	-		520.000.000,00	DINAS KOMUNIKASI DAN INFORMATIKA
	2.16.01.1.09.0009	Pemeliharaan/Rehabilitasi Gedung Kantor dan Bangunan Lainnya														
			Jumlah Gedung Kantor dan Bangunan Lainnya yang Dipelihara/Direhabilitasi				2 Unit	204.408.000,00	-	PENDAPATAN ASLI DAERAH (PAD)	-	3 - Pembangunan Infrastruktur Daerah	-		225.000.000,00	DINAS KOMUNIKASI DAN INFORMATIKA

NO	KODE	URUSAN / BIDANG URUSAN / PROGRAM / KEGIATAN / SUB KEGIATAN	INDIKATOR PROGRAM / KEGIATAN / SUB KEGIATAN	TARGET AKHIR PERIODE RENSTRA OPD	REALISASI CAPAIAN RENJA OPD TAHUN 2022	PRAKIRAAN CAPAIAN TARGET RENJA OPD TAHUN 2023	CAPAIAN KINERJA DAN KERANGKA PENDANAAN						KELOMPOK SASARAN	PRAKIRAAN MAJU RENCANA TAHUN 2025		PERANGKAT DAERAH PENANGGUNG JAWAB
							TARGET 2024	PAGU INDIKATIF (Rp)	LOKASI	SUMBER DANA	PRIORITAS			TARGET	PAGU INDIKATIF (Rp)	
											NASIONAL	DAERAH				
1	2	3	4	5	6	7	8	9	10	11	12	13	14	15	16	17
2.	2.16.02	PROGRAM PENGELOLAAN INFORMASI DAN KOMUNIKASI PUBLIK	<i>Presentase peningkatan kualitas komunikasi publik melalui pengelolaan Opini/Aspirasi publik, penguatan kapasitas sumberdaya dan kemitraan komunikasi publik Presentase peningkatan kualitas komunikasi publik melalui pengelolaan Opini/Aspirasi publik, penguatan kapasitas sumberdaya dan kemitraan komunikasi publik Persentase akses informasi publik terkait program dan kebijakan pemerintah</i>	-			70 % 70 persen 90 %	20.438.848.648,00						-	20.172.000.000,00	
	2.16.02.1.01	Pengelolaan Informasi dan Komunikasi Publik Pemerintah Daerah Provinsi	<i>Meningkatnya Kulalitas Pelayanan Informasi dan Komunikasi Publik</i>	-			90 %	20.438.848.648,00			-	5 - Ketenter aman dan Ketertiban Umum	-	-	20.172.000.000,00	DINAS KOMUNIKASI DAN INFORMATIKA
	2.16.02.1.01.0002	Monitoring Opini dan Aspirasi Publik														
			<i>Jumlah Dokumen Hasil Monitoring Opini dan Aspirasi Publik</i>				12 Dokumen	499.852.400,00	Semua Kota/Kab, Semua Kecamatan, Semua Kel/Desa	PENDAPATAN ASLI DAERAH (PAD)	-	5 - Ketenter aman dan Ketertiban Umum	-		540.000.000,00	DINAS KOMUNIKASI DAN INFORMATIKA
	2.16.02.1.01.0005	Pengelolaan Media Komunikasi Publik														
			<i>Jumlah Dokumen Hasil Pelaksanaan Pengelolaan Media Komunikasi Publik</i>				12 Dokumen	15.363.096.748,00	Semua Kota/Kab, Semua Kecamatan, Semua Kel/Desa	PENDAPATAN ASLI DAERAH (PAD)	-	3 - Pemban gunan Infra struktur Daerah	-		15.000.000.000,00	DINAS KOMUNIKASI DAN INFORMATIKA
	2.16.02.1.01.0006	Pelayanan Informasi Publik														
			<i>Jumlah Dokumen Hasil Pelayanan Informasi Publik</i>				12 Dokumen	396.000.000,00	Semua Kota/Kab, Semua Kecamatan, Semua Kel/Desa	PENDAPATAN ASLI DAERAH (PAD)	-	3 - Pemban gunan Infra struktur Daerah	-		397.000.000,00	DINAS KOMUNIKASI DAN INFORMATIKA
	2.16.02.1.01.0008	Kemitraan dengan Pemangku Kepentingan														
			<i>Jumlah Dokumen Kemitraan dengan Pemangku Kepentingan</i>				8 Dokumen	2.180.000.000,00	Semua Kota/Kab, Semua Kecamatan, Semua Kel/Desa	PENDAPATAN ASLI DAERAH (PAD)	-	3 - Pemban gunan Infra struktur Daerah	-		2.200.000.000,00	DINAS KOMUNIKASI DAN INFORMATIKA
	2.16.02.1.01.0010	Penguatan Kapasitas Sumber Daya Komunikasi Publik														
			<i>Jumlah Sumber Daya Komunikasi Publik yang Meningkat Kapasitasnya</i>				180 Orang	406.899.500,00	Semua Kota/Kab, Semua Kecamatan, Semua Kel/Desa	PENDAPATAN ASLI DAERAH (PAD)	-	2 - Pemban gunan Sumber Daya Manusia	-		435.000.000,00	DINAS KOMUNIKASI DAN INFORMATIKA

NO	KODE	URUSAN / BIDANG URUSAN / PROGRAM / KEGIATAN / SUB KEGIATAN	INDIKATOR PROGRAM / KEGIATAN / SUB KEGIATAN	TARGET AKHIR PERIODE RENSTRA OPD	REALISASI CAPAIAN RENJA OPD TAHUN 2022	PRAKIRAAN CAPAIAN TARGET RENJA OPD TAHUN 2023	CAPAIAN KINERJA DAN KERANGKA PENDANAAN						KELOMPOK SASARAN	PRAKIRAAN MAJU RENCANA TAHUN 2025		PERANGKAT DAERAH PENANGGUNG JAWAB
							TARGET 2024	PAGU INDIKATIF (Rp)	LOKASI	SUMBER DANA	PRIORITAS			TARGET	PAGU INDIKATIF (Rp)	
											NASIONAL	DAERAH				
1	2	3	4	5	6	7	8	9	10	11	12	13	14	15	16	17
	2.16.02.1.01.0011	Penguatan Tata Kelola Komisi Informasi di Daerah														
			<i>Jumlah Dokumen Hasil Penguatan Tata Kelola Komisi Informasi di Daerah</i>				12 Dokumen	1.593.000.000,00	Semua Kota/Kab, Semua Kecamatan, Semua Kel/Desa	PENDAPATAN ASLI DAERAH (PAD)	-	-	-		1.600.000.000,00	DINAS KOMUNIKASI DAN INFORMATIKA
3.	2.16.03	PROGRAM PENGELOLAAN APLIKASI INFORMATIKA	<i>Indeks SBPE Persentase perangkat daerah yang dapat menggunakan sistem aplikasi dan terkoneksi ke jaringan internet pemerintah</i>	-			3.5 Indeks 85 Persen	16.884.117.295,00						-	16.914.058.400,00	
	2.16.03.1.01	Pengelolaan Nama Domain yang Telah ditetapkan oleh Pemerintah Pusat dan Sub Domain di Lingkup Pemerintah Daerah Provinsi	<i>Tersedianya domain dan sub domain yang terstruktur</i>	-			89 %	231.152.735,00			-	3 - Pembangunan Infra struktur Daerah	-	-	256.000.000,00	DINAS KOMUNIKASI DAN INFORMATIKA
	2.16.03.1.01.0002	Penatalaksanaan dan Pengawasan Nama Domain dan Sub Domain dalam Penyelenggaraan Pemerintahan Daerah Provinsi														
			<i>Jumlah Dokumen Penatalaksanaan dan Pengawasan Nama Domain dan Sub Domain dalam Penyelenggaraan Pemerintahan Daerah Provinsi</i>				1 Dokumen	231.152.735,00	Semua Kota/Kab, Semua Kecamatan, Semua Kel/Desa	PENDAPATAN ASLI DAERAH (PAD)	-	3 - Pembangunan Infra struktur Daerah	-		256.000.000,00	DINAS KOMUNIKASI DAN INFORMATIKA
	2.16.03.1.02	Pengelolaan E-government di Lingkup Pemerintah Daerah Provinsi	<i>Persentase perangkat dan sistem informasi penunjang penerapan SPBE di Provinsi Jambi</i>	-			82 %	16.652.964.560,00			-	3 - Pembangunan Infra struktur Daerah	-	-	16.658.058.400,00	DINAS KOMUNIKASI DAN INFORMATIKA
	2.16.03.1.02.0001	Penatalaksanaan dan Pengawasan E-government dalam Penyelenggaraan Pemerintahan Daerah Provinsi														
			<i>Jumlah Dokumen Hasil Penatalaksanaan dan Pengawasan E-government dalam Penyelenggaraan Pemerintahan Daerah Provinsi</i>				1 Dokumen	236.214.800,00	Semua Kota/Kab, Semua Kecamatan, Semua Kel/Desa	PENDAPATAN ASLI DAERAH (PAD)	-	3 - Pembangunan Infra struktur Daerah	-		270.000.000,00	DINAS KOMUNIKASI DAN INFORMATIKA
	2.16.03.1.02.0007	Pengembangan Aplikasi dan Proses Bisnis Pemerintahan Berbasis Elektronik														
			<i>Jumlah Aplikasi dan Proses Bisnis Pemerintahan Berbasis Elektronik yang Dikembangkan</i>				12 Unit	759.227.000,00	Semua Kota/Kab, Semua Kecamatan, Semua Kel/Desa	PENDAPATAN ASLI DAERAH (PAD)	-	3 - Pembangunan Infra struktur Daerah	-		830.000.000,00	DINAS KOMUNIKASI DAN INFORMATIKA
	2.16.03.1.02.0010	Pengembangan dan Pengelolaan Sumber Daya Teknologi Informasi dan Komunikasi Pemerintah Daerah														
			<i>Jumlah Dokumen Pelaksanaan Pengembangan dan Pengelolaan Sumber Daya Teknologi Informasi dan Komunikasi Pemerintah Daerah</i>				2 Dokumen	14.658.058.400,00	Semua Kota/Kab, Semua Kecamatan, Semua Kel/Desa	PENDAPATAN ASLI DAERAH (PAD)	-	3 - Pembangunan Infra struktur Daerah	-		14.658.058.400,00	DINAS KOMUNIKASI DAN INFORMATIKA
	2.16.03.1.02.0011	Pengelolaan Government Chief Information Officer (GCIO)														

NO	KODE	URUSAN / BIDANG URUSAN / PROGRAM / KEGIATAN / SUB KEGIATAN	INDIKATOR PROGRAM / KEGIATAN / SUB KEGIATAN	TARGET AKHIR PERIODE RENSTRA OPD	REALISASI CAPAIAN RENJA OPD TAHUN 2022	PRAKIRAAN CAPAIAN TARGET RENJA OPD TAHUN 2023	CAPAIAN KINERJA DAN KERANGKA PENDANAAN						KELOMPOK SASARAN	PRAKIRAAN MAJU RENCANA TAHUN 2025		PERANGKAT DAERAH PENANGGUNG JAWAB
							TARGET 2024	PAGU INDIKATIF (Rp)	LOKASI	SUMBER DANA	PRIORITAS			TARGET	PAGU INDIKATIF (Rp)	
											NASIONAL	DAERAH				
1	2	3	4	5	6	7	8	9	10	11	12	13	14	15	16	17
			<i>Jumlah Dokumen Pengelolaan Government Chief Information Officer (GCIO)</i>				4 Dokumen	999.464.360,00	Semua Kota/Kab, Semua Kecamatan, Semua Kel/Desa	PENDAPATAN ASLI DAERAH (PAD)	-	3 - Peman- gunan Infra- struktur Daerah	-		900.000.000,00	DINAS KOMUNIKASI DAN INFORMATIKA
	2.20	URUSAN PEMERINTAHAN BIDANG STATISTIK						648.977.603,00							705.000.000,00	
1.	2.20.02	PROGRAM PENYELENGGARAAN STATISTIK SEKTORAL	<i>Persentase ketersediaan data statistik sektoral Provinsi Jambi</i>	-			80 %	648.977.603,00						-	705.000.000,00	
	2.20.02.1.01	Penyelenggaraan Statistik Sektoral di Lingkup Daerah Provinsi	<i>Persentase Pemanfaatan Statistik sektoral Dalam Perencanaan Dalam Ekspose Pembangunan Daerah</i>	-			90 %	648.977.603,00			-	1 - Peningk- atan Produ- ktivitas Daerah	-	-	705.000.000,00	DINAS KOMUNIKASI DAN INFORMATIKA
	2.20.02.1.01.0001	Koordinasi dan Sinkronisasi Pengumpulan, Pengolahan, Analisis dan Diseminasi Data Statistik Sektoral														
			<i>Jumlah Dokumen Koordinasi dan Sinkronisasi Pengumpulan, Pengolahan, Analisis dan Diseminasi Data Statistik Sektoral</i>				3 Dokumen	162.526.867,00	Semua Kota/Kab, Semua Kecamatan, Semua Kel/Desa	PENDAPATAN ASLI DAERAH (PAD)	-	1 - Peningk- atan Produ- ktivitas Daerah	-		175.000.000,00	DINAS KOMUNIKASI DAN INFORMATIKA
	2.20.02.1.01.0002	Peningkatan Kapasitas SDM Pemerintah Daerah dalam Peningkatan Mutu Statistik Daerah yang Terintegrasi														
			<i>Jumlah SDM yang Meningkat Kapasitasnya dalam Peningkatan Mutu Statistik Daerah yang Terintegrasi</i>				65 Orang	257.949.278,00	Semua Kota/Kab, Semua Kecamatan, Semua Kel/Desa	PENDAPATAN ASLI DAERAH (PAD)	-	1 - Peningk- atan Produ- ktivitas Daerah	-		280.000.000,00	DINAS KOMUNIKASI DAN INFORMATIKA
	2.20.02.1.01.0003	Membangun Metadata Statistik Sektoral														
			<i>Jumlah Metadata Statistik Sektoral yang Dihimpun</i>				1 Dokumen	228.501.458,00	Semua Kota/Kab, Semua Kecamatan, Semua Kel/Desa	PENDAPATAN ASLI DAERAH (PAD)	-	1 - Peningk- atan Produ- ktivitas Daerah	-		250.000.000,00	DINAS KOMUNIKASI DAN INFORMATIKA
	2.21	URUSAN PEMERINTAHAN BIDANG PERSANDIAN						1.117.896.910,00							1.221.000.000,00	
1.	2.21.02	PROGRAM PENYELENGGARAAN PERSANDIAN UNTUK PENGAMANAN INFORMASI	<i>Indeks kematangan keamanan informasi</i>	-			Level III indeks	1.117.896.910,00						-	1.221.000.000,00	
	2.21.02.1.01	Penyelenggaraan Persandian untuk Pengamanan Informasi Pemerintah Daerah Provinsi	<i>Mewujudkan Keamanan Informasi dalam mendukung penyelenggaraan sistem pemerintahan berbasis eletronik (SPBE) dan Non Elektronik</i>	-			66 %	991.822.110,00			-	3 - Peman- gunan Infra- struktur Daerah	-	-	1.071.000.000,00	DINAS KOMUNIKASI DAN INFORMATIKA
	2.21.02.1.01.0001	Penetapan Kebijakan Tata Kelola Keamanan Informasi dan Jaring Komunikasi Sandi Pemerintah Daerah Provinsi														

NO	KODE	URUSAN / BIDANG URUSAN / PROGRAM / KEGIATAN / SUB KEGIATAN	INDIKATOR PROGRAM / KEGIATAN / SUB KEGIATAN	TARGET AKHIR PERIODE RENSTRA OPD	REALISASI CAPAIAN RENJA OPD TAHUN 2022	PRAKIRAAN CAPAIAN TARGET RENJA OPD TAHUN 2023	CAPAIAN KINERJA DAN KERANGKA PENDANAAN						KELOMPOK SASARAN	PRAKIRAAN MAJU RENCANA TAHUN 2025		PERANGKAT DAERAH PENANGGUNG JAWAB
							TARGET 2024	PAGU INDIKATIF (Rp)	LOKASI	SUMBER DANA	PRIORITAS			TARGET	PAGU INDIKATIF (Rp)	
											NASIONAL	DAERAH				
1	2	3	4	5	6	7	8	9	10	11	12	13	14	15	16	17
			Jumlah Kebijakan Tata Kelola Keamanan Informasi dan Jaring Komunikasi Sandi Pemerintah Daerah yang Ditetapkan				1 Dokumen	149.844.144,00	Semua Kota/Kab, Semua Kecamatan, Semua Kel/Desa	PENDAPATAN ASLI DAERAH (PAD)	-	3 - Peman- gunan Infra struktur Daerah	-		165.000.000,00	DINAS KOMUNIKASI DAN INFORMATIKA
	2.21.02.1.01.0002	Pelaksanaan Analisis Kebutuhan dan Pengelolaan Sumber Daya Keamanan Informasi Pemerintah Daerah Provinsi														
			Jumlah Laporan Analisis Kebutuhan dan Pengelolaan Sumber Daya Keamanan Informasi Pemerintah Daerah Provinsi				1 Laporan	306.940.600,00	Semua Kota/Kab, Semua Kecamatan, Semua Kel/Desa	PENDAPATAN ASLI DAERAH (PAD)	-	3 - Peman- gunan Infra struktur Daerah	-		330.000.000,00	DINAS KOMUNIKASI DAN INFORMATIKA
	2.21.02.1.01.0003	Pelaksanaan Keamanan Informasi Pemerintahan Daerah Provinsi Berbasis Elektronik dan Non Elektronik														
			Jumlah Laporan Pelaksanaan Keamanan Informasi Pemerintahan Daerah Provinsi Berbasis Elektronik dan Non Elektronik				1 Laporan	235.042.116,00	Semua Kota/Kab, Semua Kecamatan, Semua Kel/Desa	PENDAPATAN ASLI DAERAH (PAD)	-	5 - Ketenter- aman dan Ketertiban Umum	-		256.000.000,00	DINAS KOMUNIKASI DAN INFORMATIKA
	2.21.02.1.01.0004	Penyediaan Layanan Keamanan Informasi Pemerintah Daerah Provinsi														
			Jumlah Perangkat Daerah yang Telah Menggunakan Layanan Keamanan Informasi				15 Perangkat Daerah	299.995.250,00	Semua Kota/Kab, Semua Kecamatan, Semua Kel/Desa	PENDAPATAN ASLI DAERAH (PAD)	-	3 - Peman- gunan Infra struktur Daerah	-		320.000.000,00	DINAS KOMUNIKASI DAN INFORMATIKA
	2.21.02.1.02	Penetapan Pola Hubungan Komunikasi Sandi antar Perangkat Daerah Provinsi	Terlaksananya Hubungan Komunikasi Sandi antar Perangkat Daerah Provinsi Jambi	-			86 %	126.074.800,00			-	3 - Peman- gunan Infra struktur Daerah	-	-	150.000.000,00	DINAS KOMUNIKASI DAN INFORMATIKA
	2.21.02.1.02.0001	Operasionalisasi Jaring Komunikasi Sandi Pemerintah Daerah Provinsi														
			Jumlah Perangkat Daerah yang Terhubung dalam Jaring Komunikasi Sandi				10 Perangkat Daerah	126.074.800,00	Semua Kota/Kab, Semua Kecamatan, Semua Kel/Desa	PENDAPATAN ASLI DAERAH (PAD)	-	3 - Peman- gunan Infra struktur Daerah	-		150.000.000,00	DINAS KOMUNIKASI DAN INFORMATIKA
		DINAS KOPERASI, USAHA KECIL DAN MENENGAH						25.516.535.087,00							26.722.960.975,00	
	2	URUSAN PEMERINTAHAN WAJIB YANG TIDAK BERKAITAN DENGAN PELAYANAN DASAR						25.516.535.087,00							26.722.960.975,00	
	2.17	URUSAN PEMERINTAHAN BIDANG KOPERASI, USAHA KECIL, DAN MENENGAH						25.516.535.087,00							26.722.960.975,00	
1.	2.17.01	PROGRAM PENUNJANG URUSAN PEMERINTAHAN DAERAH PROVINSI	Predikat AKIP Perangkat Daerah	-			BB Indeks	17.986.530.725,00						-	18.191.022.209,00	
	2.17.01.1.01	Perencanaan, Panganggaran, dan Evaluasi Kinerja Perangkat Daerah	Tersediannya Dokumen Perencanaan	-			100 %	263.250.000,00			-	1 - Peningk- atan Produ- ktivitas Daerah	-	-	312.737.500,00	DINAS KOPERASI, USAHA KECIL DAN MENENGAH

NO	KODE	URUSAN / BIDANG URUSAN / PROGRAM / KEGIATAN / SUB KEGIATAN	INDIKATOR PROGRAM / KEGIATAN / SUB KEGIATAN	TARGET AKHIR PERIODE RENSTRA OPD	REALISASI CAPAIAN RENJA OPD TAHUN 2022	PRAKIRAAN CAPAIAN TARGET RENJA OPD TAHUN 2023	CAPAIAN KINERJA DAN KERANGKA PENDANAAN						KELOMPOK SASARAN	PRAKIRAAN MAJU RENCANA TAHUN 2025		PERANGKAT DAERAH PENANGGUNG JAWAB
							TARGET 2024	PAGU INDIKATIF (Rp)	LOKASI	SUMBER DANA	PRIORITAS			TARGET	PAGU INDIKATIF (Rp)	
											NASIONAL	DAERAH				
1	2	3	4	5	6	7	8	9	10	11	12	13	14	15	16	17
	2.17.01.1.01.0001	Penyusunan Dokumen Perencanaan Perangkat Daerah														
			Jumlah Dokumen Perencanaan Perangkat Daerah				2 Dokumen	63.250.000,00	Semua Kota/Kab, Semua Kecamatan, Semua Kel/Desa	PENDAPATAN ASLI DAERAH (PAD)	-	1 - Peningk atan Produ ktivitas Daerah	-		72.737.500,00	DINAS KOPERASI, USAHA KECIL DAN MENENGAH
	2.17.01.1.01.0006	Koordinasi dan Penyusunan Laporan Capaian Kinerja dan Ikhtisar Realisasi Kinerja SKPD														
			Jumlah Laporan Capaian Kinerja dan Ikhtisar Realisasi Kinerja SKPD dan Laporan Hasil Koordinasi Penyusunan Laporan Capaian Kinerja dan Ikhtisar Realisasi Kinerja SKPD				2 Laporan	200.000.000,00	Semua Kota/Kab, Semua Kecamatan, Semua Kel/Desa	PENDAPATAN ASLI DAERAH (PAD)	-	1 - Peningk atan Produ ktivitas Daerah	-		220.000.000,00	DINAS KOPERASI, USAHA KECIL DAN MENENGAH
	2.17.01.1.01.0007	Evaluasi Kinerja Perangkat Daerah														
			Jumlah Laporan Evaluasi Kinerja Perangkat Daerah				2 Laporan	0,00	Kota Jambi, Semua Kecamatan, Semua Kel/Desa	PENDAPATAN ASLI DAERAH (PAD)	-	1 - Peningk atan Produ ktivitas Daerah	-		20.000.000,00	DINAS KOPERASI, USAHA KECIL DAN MENENGAH
	2.17.01.1.02	Administrasi Keuangan Perangkat Daerah	Persentase Pembayaran Gaji dan Tunjangan	-			100 persen	10.960.226.218,00			-	1 - Peningk atan Produ ktivitas Daerah	-	-	12.604.260.151,00	DINAS KOPERASI, USAHA KECIL DAN MENENGAH
	2.17.01.1.02.0001	Penyediaan Gaji dan Tunjangan ASN														
			Jumlah Orang yang Menerima Gaji dan Tunjangan ASN				150 Orang/ Bulan	10.960.226.218,00	Kota Jambi, Telanaipura, Telanaipura	PENDAPATAN ASLI DAERAH (PAD)	-	1 - Peningk atan Produ ktivitas Daerah	-		12.604.260.151,00	DINAS KOPERASI, USAHA KECIL DAN MENENGAH
	2.17.01.1.05	Administrasi Kepegawaian Perangkat Daerah	Persentase PNS yang disiplin dan Mengikuti Pelatihan	-			10 %	206.597.500,00			-	1 - Peningk atan Produ ktivitas Daerah	-	-	219.535.000,00	DINAS KOPERASI, USAHA KECIL DAN MENENGAH
	2.17.01.1.05.0002	Pengadaan Pakaian Dinas Beserta Atribut Kelengkapannya														
			Jumlah Paket Pakaian Dinas Beserta Atribut Kelengkapan				150 Paket	120.347.500,00	Kota Jambi, Telanaipura, Telanaipura	PENDAPATAN ASLI DAERAH (PAD)	-	1 - Peningk atan Produ ktivitas Daerah	-		120.347.500,00	DINAS KOPERASI, USAHA KECIL DAN MENENGAH
	2.17.01.1.05.0009	Pendidikan dan Pelatihan Pegawai Berdasarkan Tugas dan Fungsi														
			Jumlah Pegawai Berdasarkan Tugas dan Fungsi yang Mengikuti Pendidikan dan Pelatihan				60 Orang	86.250.000,00	Semua Kota/Kab, Semua Kecamatan, Semua Kel/Desa	PENDAPATAN ASLI DAERAH (PAD)	-	2 - Pamban gunan Sumber Daya Manusia	-		99.187.500,00	DINAS KOPERASI, USAHA KECIL DAN MENENGAH



NO	KODE	URUSAN / BIDANG URUSAN / PROGRAM / KEGIATAN / SUB KEGIATAN	INDIKATOR PROGRAM / KEGIATAN / SUB KEGIATAN	TARGET AKHIR PERIODE RENSTRA OPD	REALISASI CAPAIAN RENJA OPD TAHUN 2022	PRAKIRAAN CAPAIAN TARGET RENJA OPD TAHUN 2023	CAPAIAN KINERJA DAN KERANGKA PENDANAAN						KELOMPOK SASARAN	PRAKIRAAN MAJU RENCANA TAHUN 2025		PERANGKAT DAERAH PENANGGUNG JAWAB
							TARGET 2024	PAGU INDIKATIF (Rp)	LOKASI	SUMBER DANA	PRIORITAS			TARGET	PAGU INDIKATIF (Rp)	
											NASIONAL	DAERAH				
1	2	3	4	5	6	7	8	9	10	11	12	13	14	15	16	17
	2.17.01.1.06	Administrasi Umum Perangkat Daerah	<i>Persentase Pelayanan Administrasi Perkantoran</i>	-			100 %	857.466.407,00			-	1 - Peningk atan Produ ktivitas Daerah	-	-	999.611.368,00	DINAS KOPERASI, USAHA KECIL DAN MENENGAH
	2.17.01.1.06.0001	Penyediaan Komponen Instalasi Listrik/Penerangan Bangunan Kantor														
			<i>Jumlah Paket Komponen Instalasi Listrik/Penerangan Bangunan Kantor yang Disediakan</i>				10 Paket	57.500.000,00	Kota Jambi, Semua Kecamatan, Semua Kel/Desa	PENDAPATAN ASLI DAERAH (PAD)	-	1 - Peningk atan Produ ktivitas Daerah	-		66.125.000,00	DINAS KOPERASI, USAHA KECIL DAN MENENGAH
	2.17.01.1.06.0002	Penyediaan Peralatan dan Perlengkapan Kantor														
			<i>Jumlah Paket Peralatan dan Perlengkapan Kantor yang Disediakan</i>				4 Paket	130.491.407,00	Kota Jambi, Semua Kecamatan, Semua Kel/Desa	PENDAPATAN ASLI DAERAH (PAD)	-	1 - Peningk atan Produ ktivitas Daerah	-		165.065.118,00	DINAS KOPERASI, USAHA KECIL DAN MENENGAH
	2.17.01.1.06.0004	Penyediaan Bahan Logistik Kantor														
			<i>Jumlah Paket Bahan Logistik Kantor yang Disediakan</i>				500 Paket	29.500.000,00	Kota Jambi, Semua Kecamatan, Semua Kel/Desa	PENDAPATAN ASLI DAERAH (PAD)	-	1 - Peningk atan Produ ktivitas Daerah	-		32.450.000,00	DINAS KOPERASI, USAHA KECIL DAN MENENGAH
	2.17.01.1.06.0005	Penyediaan Barang Cetakan dan Penggandaan														
			<i>Jumlah Paket Barang Cetakan dan Penggandaan yang Disediakan</i>				15 Paket	120.750.000,00	Kota Jambi, Semua Kecamatan, Semua Kel/Desa	PENDAPATAN ASLI DAERAH (PAD)	-	1 - Peningk atan Produ ktivitas Daerah	-		138.862.500,00	DINAS KOPERASI, USAHA KECIL DAN MENENGAH
	2.17.01.1.06.0006	Penyediaan Bahan Bacaan dan Peraturan Perundang-Undangan														
			<i>Jumlah Dokumen Bahan Bacaan dan Peraturan Perundang-Undangan yang Disediakan</i>				2 Dokumen	1.725.000,00	Kota Jambi, Telanaipura, Telanaipura	PENDAPATAN ASLI DAERAH (PAD)	-	1 - Peningk atan Produ ktivitas Daerah	-		1.983.750,00	DINAS KOPERASI, USAHA KECIL DAN MENENGAH
	2.17.01.1.06.0009	Penyelenggaraan Rapat Koordinasi dan Konsultasi SKPD														
			<i>Jumlah Laporan Penyelenggaraan Rapat Koordinasi dan Konsultasi SKPD</i>				1 Laporan	517.500.000,00	Semua Kota/Kab, Semua Kecamatan, Semua Kel/Desa	PENDAPATAN ASLI DAERAH (PAD)	-	1 - Peningk atan Produ ktivitas Daerah	-		595.125.000,00	DINAS KOPERASI, USAHA KECIL DAN MENENGAH
	2.17.01.1.07	Pengadaan Barang Milik Daerah Penunjang Urusan Pemerintah Daerah	<i>Persentase Pelayanan Administrasi Perkantoran</i>	-			100 %	2.850.000.000,00			-	1 - Peningk atan Produ ktivitas Daerah	-	-	1.114.500.000,00	DINAS KOPERASI, USAHA KECIL DAN MENENGAH
	2.17.01.1.07.0001	Pengadaan Kendaraan Perorangan Dinas atau Kendaraan Dinas Jabatan														

NO	KODE	URUSAN / BIDANG URUSAN / PROGRAM / KEGIATAN / SUB KEGIATAN	INDIKATOR PROGRAM / KEGIATAN / SUB KEGIATAN	TARGET AKHIR PERIODE RENSTRA OPD	REALISASI CAPAIAN RENJA OPD TAHUN 2022	PRAKIRAAN CAPAIAN TARGET RENJA OPD TAHUN 2023	CAPAIAN KINERJA DAN KERANGKA PENDANAAN						KELOMPOK SASARAN	PRAKIRAAN MAJU RENCANA TAHUN 2025		PERANGKAT DAERAH PENANGGUNG JAWAB
							TARGET 2024	PAGU INDIKATIF (Rp)	LOKASI	SUMBER DANA	PRIORITAS			TARGET	PAGU INDIKATIF (Rp)	
											NASIONAL	DAERAH				
1	2	3	4	5	6	7	8	9	10	11	12	13	14	15	16	17
			Jumlah Unit Kendaraan Perorangan Dinas atau Kendaraan Dinas Jabatan yang Disediakan				4 Unit	500.000.000,00	Kota Jambi, Telanaipura, Telanaipura	PENDAPATAN ASLI DAERAH (PAD)	-	1 - Peningkatan Produktivitas Daerah	-		0,00	DINAS KOPERASI, USAHA KECIL DAN MENENGAH
	2.17.01.1.07.0002	Pengadaan Kendaraan Dinas Operasional atau Lapangan														
			Jumlah Unit Kendaraan Dinas Operasional atau Lapangan yang Disediakan				1 Unit	0,00	Kota Jambi, Semua Kecamatan, Semua Kel/Desa	PENDAPATAN ASLI DAERAH (PAD)	-	1 - Peningkatan Produktivitas Daerah	-		700.000.000,00	DINAS KOPERASI, USAHA KECIL DAN MENENGAH
	2.17.01.1.07.0005	Pengadaan Mebel														
			Jumlah Paket Mebel yang Disediakan				5 Paket	230.000.000,00	Kota Jambi, Semua Kecamatan, Semua Kel/Desa	PENDAPATAN ASLI DAERAH (PAD)	-	1 - Peningkatan Produktivitas Daerah	-		264.500.000,00	DINAS KOPERASI, USAHA KECIL DAN MENENGAH
	2.17.01.1.07.0006	Pengadaan Peralatan dan Mesin Lainnya														
			Jumlah Unit Peralatan dan Mesin Lainnya yang Disediakan				4 Unit	120.000.000,00	Kota Jambi, Semua Kecamatan, Semua Kel/Desa	PENDAPATAN ASLI DAERAH (PAD)	-	1 - Peningkatan Produktivitas Daerah	-		150.000.000,00	DINAS KOPERASI, USAHA KECIL DAN MENENGAH
	2.17.01.1.07.0009	Pengadaan Gedung Kantor atau Bangunan Lainnya														
			Jumlah Unit Gedung Kantor atau Bangunan Lainnya yang Disediakan				0 Unit	0,00	Kota Jambi, Semua Kecamatan, Semua Kel/Desa	PENDAPATAN ASLI DAERAH (PAD)	-	1 - Peningkatan Produktivitas Daerah	-		0,00	DINAS KOPERASI, USAHA KECIL DAN MENENGAH
	2.17.01.1.07.0010	Pengadaan Sarana dan Prasarana Gedung Kantor atau Bangunan Lainnya														
			Jumlah Unit Sarana dan Prasarana Gedung Kantor atau Bangunan Lainnya yang Disediakan				1 Unit	2.000.000.000,00	Kota Jambi, Semua Kecamatan, Semua Kel/Desa	PENDAPATAN ASLI DAERAH (PAD)	-	1 - Peningkatan Produktivitas Daerah	-		0,00	DINAS KOPERASI, USAHA KECIL DAN MENENGAH
	2.17.01.1.07.0011	Pengadaan Sarana dan Prasarana Pendukung Gedung Kantor atau Bangunan Lainnya														
			Jumlah Unit Sarana dan Prasarana Pendukung Gedung Kantor atau Bangunan Lainnya yang Disediakan				0 Unit	0,00	Kota Jambi, Semua Kecamatan, Semua Kel/Desa	PENDAPATAN ASLI DAERAH (PAD)	-	1 - Peningkatan Produktivitas Daerah	-		0,00	DINAS KOPERASI, USAHA KECIL DAN MENENGAH
	2.17.01.1.08	Penyediaan Jasa Penunjang Urusan Pemerintahan Daerah	Persentase Pelayanan Administrasi Perkantoran	-			100 %	1.822.680.000,00			-	1 - Peningkatan Produktivitas Daerah	-	-	1.874.232.000,00	DINAS KOPERASI, USAHA KECIL DAN MENENGAH
	2.17.01.1.08.0001	Penyediaan Jasa Surat Menyurat														

NO	KODE	URUSAN / BIDANG URUSAN / PROGRAM / KEGIATAN / SUB KEGIATAN	INDIKATOR PROGRAM / KEGIATAN / SUB KEGIATAN	TARGET AKHIR PERIODE RENSTRA OPD	REALISASI CAPAIAN RENJA OPD TAHUN 2022	PRAKIRAAN CAPAIAN TARGET RENJA OPD TAHUN 2023	CAPAIAN KINERJA DAN KERANGKA PENDANAAN						KELOMPOK SASARAN	PRAKIRAAN MAJU RENCANA TAHUN 2025		PERANGKAT DAERAH PENANGGUNG JAWAB
							TARGET 2024	PAGU INDIKATIF (Rp)	LOKASI	SUMBER DANA	PRIORITAS			TARGET	PAGU INDIKATIF (Rp)	
											NASIONAL	DAERAH				
1	2	3	4	5	6	7	8	9	10	11	12	13	14	15	16	17
			<i>Jumlah Laporan Penyediaan Jasa Surat Menyurat</i>				1 Laporan	5.000.000,00	Semua Kota/Kab, Semua Kecamatan, Semua Kel/Desa	PENDAPATAN ASLI DAERAH (PAD)	-	1 - Peningk atan Produ ktivitas Daerah	-		6.000.000,00	DINAS KOPERASI, USAHA KECIL DAN MENENGAH
	2.17.01.1.08.0002	Penyediaan Jasa Komunikasi, Sumber Daya Air dan Listrik														
			<i>Jumlah Laporan Penyediaan Jasa Komunikasi, Sumber Daya Air dan Listrik yang Disediakan</i>				1 Laporan	400.000.000,00	Kota Jambi, Semua Kecamatan, Semua Kel/Desa	PENDAPATAN ASLI DAERAH (PAD)	-	1 - Peningk atan Produ ktivitas Daerah	-		450.000.000,00	DINAS KOPERASI, USAHA KECIL DAN MENENGAH
	2.17.01.1.08.0003	Penyediaan Jasa Peralatan dan Perlengkapan Kantor														
			<i>Jumlah Laporan Penyediaan Jasa Peralatan dan Perlengkapan Kantor yang Disediakan</i>				1 Laporan	3.680.000,00	Kota Jambi, Semua Kecamatan, Semua Kel/Desa	PENDAPATAN ASLI DAERAH (PAD)	-	1 - Peningk atan Produ ktivitas Daerah	-		4.232.000,00	DINAS KOPERASI, USAHA KECIL DAN MENENGAH
	2.17.01.1.08.0004	Penyediaan Jasa Pelayanan Umum Kantor														
			<i>Jumlah Laporan Penyediaan Jasa Pelayanan Umum Kantor yang Disediakan</i>				1 Laporan	1.414.000.000,00	Kota Jambi, Semua Kecamatan, Semua Kel/Desa	PENDAPATAN ASLI DAERAH (PAD)	-	1 - Peningk atan Produ ktivitas Daerah	-		1.414.000.000,00	DINAS KOPERASI, USAHA KECIL DAN MENENGAH
	2.17.01.1.09	Pemeliharaan Barang Milik Daerah Penunjang Urusan Pemerintahan Daerah	<i>Persentase Pelayanan Administrasi Perkantoran</i>	-			100 %	1.026.310.600,00			-	1 - Peningk atan Produ ktivitas Daerah	-	-	1.066.146.190,00	DINAS KOPERASI, USAHA KECIL DAN MENENGAH
	2.17.01.1.09.0001	Penyediaan Jasa Pemeliharaan, Biaya Pemeliharaan dan Pajak Kendaraan Perorangan Dinas atau Kendaraan Dinas Jabatan														
			<i>Jumlah Kendaraan Perorangan Dinas atau Kendaraan Dinas Jabatan yang Dipelihara dan Dibayarkan Pajaknya</i>				37 Unit	563.500.000,00	Kota Jambi, Semua Kecamatan, Semua Kel/Desa	PENDAPATAN ASLI DAERAH (PAD)	-	1 - Peningk atan Produ ktivitas Daerah	-		563.500.000,00	DINAS KOPERASI, USAHA KECIL DAN MENENGAH
	2.17.01.1.09.0005	Pemeliharaan Mebel														
			<i>Jumlah Mebel yang Dipelihara</i>				0 Unit	0,00	Kota Jambi, Semua Kecamatan, Semua Kel/Desa	PENDAPATAN ASLI DAERAH (PAD)	-	1 - Peningk atan Produ ktivitas Daerah	-		0,00	DINAS KOPERASI, USAHA KECIL DAN MENENGAH
	2.17.01.1.09.0006	Pemeliharaan Peralatan dan Mesin Lainnya														
			<i>Jumlah Peralatan dan Mesin Lainnya yang Dipelihara</i>				70 Unit	127.654.600,00	Kota Jambi, Semua Kecamatan, Semua Kel/Desa	PENDAPATAN ASLI DAERAH (PAD)	-	1 - Peningk atan Produ ktivitas Daerah	-		146.802.790,00	DINAS KOPERASI, USAHA KECIL DAN MENENGAH
	2.17.01.1.09.0009	Pemeliharaan/Rehabilitasi Gedung Kantor dan Bangunan Lainnya														

NO	KODE	URUSAN / BIDANG URUSAN / PROGRAM / KEGIATAN / SUB KEGIATAN	INDIKATOR PROGRAM / KEGIATAN / SUB KEGIATAN	TARGET AKHIR PERIODE RENSTRA OPD	REALISASI CAPAIAN RENJA OPD TAHUN 2022	PRAKIRAAN CAPAIAN TARGET RENJA OPD TAHUN 2023	CAPAIAN KINERJA DAN KERANGKA PENDANAAN						KELOMPOK SASARAN	PRAKIRAAN MAJU RENCANA TAHUN 2025		PERANGKAT DAERAH PENANGGUNG JAWAB
							TARGET 2024	PAGU INDIKATIF (Rp)	LOKASI	SUMBER DANA	PRIORITAS			TARGET	PAGU INDIKATIF (Rp)	
											NASIONAL	DAERAH				
1	2	3	4	5	6	7	8	9	10	11	12	13	14	15	16	17
			<i>Jumlah Gedung Kantor dan Bangunan Lainnya yang Dipelihara/Direhabilitasi</i>				1 Unit	135.156.000,00	Kota Jambi, Semua Kecamatan, Semua Kel/Desa	PENDAPATAN ASLI DAERAH (PAD)	-	1 - Peningkatan Produktivitas Daerah	-		155.843.400,00	DINAS KOPERASI, USAHA KECIL DAN MENENGAH
	2.17.01.1.09.0010	Pemeliharaan/Rehabilitasi Sarana dan Prasarana Gedung Kantor atau Bangunan Lainnya														
			<i>Jumlah Sarana dan Prasarana Gedung Kantor atau Bangunan Lainnya yang Dipelihara/Direhabilitasi</i>				1 Unit	100.000.000,00	Kota Jambi, Semua Kecamatan, Semua Kel/Desa	PENDAPATAN ASLI DAERAH (PAD)	-	1 - Peningkatan Produktivitas Daerah	-		100.000.000,00	DINAS KOPERASI, USAHA KECIL DAN MENENGAH
	2.17.01.1.09.0011	Pemeliharaan/Rehabilitasi Sarana dan Prasarana Pendukung Gedung Kantor atau Bangunan Lainnya														
			<i>Jumlah Sarana dan Prasarana Pendukung Gedung Kantor atau Bangunan Lainnya yang Dipelihara/Direhabilitasi</i>				1 Unit	100.000.000,00	Kota Jambi, Semua Kecamatan, Semua Kel/Desa	PENDAPATAN ASLI DAERAH (PAD)	-	1 - Peningkatan Produktivitas Daerah	-		100.000.000,00	DINAS KOPERASI, USAHA KECIL DAN MENENGAH
2.	2.17.02	PROGRAM PELAYANAN IZIN USAHA SIMPAN PINJAM	<b><i>Jumlah penyelesaian perizinan usaha simpan pinjam</i></b>	-			29 KSP/USP	507.289.162,00						-	508.325.086,00	
	2.17.02.1.01	Penerbitan Izin Usaha Simpan Pinjam untuk Koperasi dengan Wilayah Keanggotaan Lintas Daerah Kabupaten/Kota dalam 1 (satu) Daerah Provinsi	<i>Jumlah penyelesaian perizinan usaha simpan pinjam</i>	-			29 KSP/USP	457.289.162,00			-	1 - Peningkatan Produktivitas Daerah	-	-	458.325.086,00	DINAS KOPERASI, USAHA KECIL DAN MENENGAH
	2.17.02.1.01.0002	Fasilitasi Izin Usaha Simpan Pinjam untuk Koperasi Dengan Wilayah Keanggotaan Lintas Daerah Kabupaten/Kota dalam 1 (satu) Daerah Provinsi														
			<i>Jumlah Koperasi Dengan Wilayah Keanggotaan Lintas Daerah Kabupaten/Kota dalam 1 (satu) Daerah Provinsi yang Memiliki Usaha Simpan Pinjam</i>				20 Unit Usaha	457.289.162,00	Semua Kota/Kab, Semua Kecamatan, Semua Kel/Desa	PENDAPATAN ASLI DAERAH (PAD)	-	1 - Peningkatan Produktivitas Daerah	-		458.325.086,00	DINAS KOPERASI, USAHA KECIL DAN MENENGAH
	2.17.02.1.02	Penerbitan Izin Pembukaan Kantor Cabang, Cabang Pembantu dan Kantor Kas Koperasi Simpan Pinjam untuk Koperasi dengan Wilayah Keanggotaan Lintas Daerah Kabupaten/Kota dalam 1 (satu) Daerah Provinsi	<i>Jumlah Penyelesaian Perizinan Kantor cabang , Kantor cabang , Kantor Cabang Pembantu pembantu</i>	-			1 Kantor Kas/Kantor Cabang/Kas Pembantu	50.000.000,00			-	1 - Peningkatan Produktivitas Daerah	-	-	50.000.000,00	DINAS KOPERASI, USAHA KECIL DAN MENENGAH
	2.17.02.1.02.0003	Fasilitasi Izin Usaha Pembukaan Kantor Cabang, Cabang Pembantu dan Kantor Kas Koperasi Simpan Pinjam untuk Koperasi dengan Wilayah Keanggotaan Lintas Daerah Kabupaten/Kota dalam 1 (satu) Daerah Provinsi														
			<i>Jumlah Koperasi Dengan Wilayah Keanggotaan Lintas Daerah Kabupaten/Kota Dalam 1 (Satu) Daerah Provinsi yang Memiliki Usaha Simpan Pinjam</i>				1 Unit Usaha	50.000.000,00	Semua Kota/Kab, Semua Kecamatan, Semua Kel/Desa	PENDAPATAN ASLI DAERAH (PAD)	-	1 - Peningkatan Produktivitas Daerah	-		50.000.000,00	DINAS KOPERASI, USAHA KECIL DAN MENENGAH
3.	2.17.03	PROGRAM PENGAWASAN DAN PEMERIKSAAN KOPERASI	<b><i>Persentase koperasi berkinerja baik</i></b>	-			50 Persen	625.169.840,00						-	718.936.516,00	

NO	KODE	URUSAN / BIDANG URUSAN / PROGRAM / KEGIATAN / SUB KEGIATAN	INDIKATOR PROGRAM / KEGIATAN / SUB KEGIATAN	TARGET AKHIR PERIODE RENSTRA OPD	REALISASI CAPAIAN RENJA OPD TAHUN 2022	PRAKIRAAN CAPAIAN TARGET RENJA OPD TAHUN 2023	CAPAIAN KINERJA DAN KERANGKA PENDANAAN						KELOMPOK SASARAN	PRAKIRAAN MAJU RENCANA TAHUN 2025		PERANGKAT DAERAH PENANGGUNG JAWAB
							TARGET 2024	PAGU INDIKATIF (Rp)	LOKASI	SUMBER DANA	PRIORITAS			TARGET	PAGU INDIKATIF (Rp)	
											NASIONAL	DAERAH				
1	2	3	4	5	6	7	8	9	10	11	12	13	14	15	16	17
	2.17.03.1.01	Pemeriksaan dan Pengawasan Koperasi yang Wilayah Keanggotaannya Lintas Daerah Kabupaten/Kota dalam 1 (satu) Daerah Provinsi	-	-			-	291.777.840,00			-	1 - Peningkatan Produktivitas Daerah	-	-	335.544.516,00	DINAS KOPERASI, USAHA KECIL DAN MENENGAH
	2.17.03.1.01.0003	Penguatan Tata Kelola Kelembagaan Koperasi														
			Jumlah Koperasi yang Dilakukan Penguatan Tata Kelola Kelembagaan Koperasi				1 Unit Usaha	291.777.840,00	Semua Kota/Kab, Semua Kecamatan, Semua Kel/Desa	PENDAPATAN ASLI DAERAH (PAD)	-	1 - Peningkatan Produktivitas Daerah	-		335.544.516,00	DINAS KOPERASI, USAHA KECIL DAN MENENGAH
	2.17.03.1.02	Pemeriksaan dan Pengawasan Koperasi Simpan Pinjam/Unit Simpan Pinjam Koperasi yang Wilayah Keanggotaannya Lintas Daerah Kabupaten/Kota dalam 1 (satu) Daerah Provinsi	-	-			-	333.392.000,00			-	1 - Peningkatan Produktivitas Daerah	-	-	383.392.000,00	DINAS KOPERASI, USAHA KECIL DAN MENENGAH
	2.17.03.1.02.0002	Pelaksanaan Pemeriksaan dan Pengawasan Koperasi yang Wilayah Keanggotaannya Lintas Daerah Kabupaten/Kota dalam 1 (satu) Daerah Provinsi														
			Jumlah Koperasi yang Telah Dilakukan Pemeriksaan dan Pengawasan				25 Unit Usaha	333.392.000,00	Semua Kota/Kab, Semua Kecamatan, Semua Kel/Desa	PENDAPATAN ASLI DAERAH (PAD)	-	1 - Peningkatan Produktivitas Daerah	-		383.392.000,00	DINAS KOPERASI, USAHA KECIL DAN MENENGAH
4.	2.17.04	PROGRAM PENILAIAN KESEHATAN KSP/USP KOPERASI	Persentase koperasi sehat dan cukup sehat	-			50 Persen	319.383.500,00						-	367.291.025,00	
	2.17.04.1.01	Penilaian Kesehatan Koperasi Simpan Pinjam/Unit Simpan Pinjam Koperasi yang Wilayah Keanggotaannya Lintas Daerah Kabupaten/Kota dalam 1 (satu) Daerah Provinsi	Jumlah koperasi yang dinilai kesehatannya	-			25 koperasi	319.383.500,00			-	1 - Peningkatan Produktivitas Daerah	-	-	367.291.025,00	DINAS KOPERASI, USAHA KECIL DAN MENENGAH
	2.17.04.1.01.0003	Penilaian Kesehatan Koperasi Meliputi Tata Kelola, Profil Risiko, Kinerja Keuangan, dan Permodalan														
			Jumlah Koperasi yang Diberikan Penilaian Kesehatan				25 Unit Usaha	319.383.500,00	Semua Kota/Kab, Semua Kecamatan, Semua Kel/Desa	PENDAPATAN ASLI DAERAH (PAD)	-	1 - Peningkatan Produktivitas Daerah	-		367.291.025,00	DINAS KOPERASI, USAHA KECIL DAN MENENGAH
5.	2.17.05	PROGRAM PENDIDIKAN DAN LATIHAN PERKOPERASIAN	Persentase SDM Aparatur, Pelaku Usaha Koperasi dan UKM yang mendapatkan pelatihan setiap tahun	-			5 Persen	2.875.000.000,00						-	3.306.250.000,00	
	2.17.05.1.01	Pendidikan dan Latihan Perkoperasian bagi Koperasi yang Wilayah Lintas Daerah Kabupaten/Kota dalam 1 (satu) Daerah Provinsi	Persentase SDM Aparatur, Pelaku Usaha Koperasi dan UKM Yang Mendapatkan Pelatihan setiap tahun	-			5 persen	2.875.000.000,00			-	2 - Pemanfaatan Sumber Daya Manusia	-	-	3.306.250.000,00	DINAS KOPERASI, USAHA KECIL DAN MENENGAH

NO	KODE	URUSAN / BIDANG URUSAN / PROGRAM / KEGIATAN / SUB KEGIATAN	INDIKATOR PROGRAM / KEGIATAN / SUB KEGIATAN	TARGET AKHIR PERIODE RENSTRA OPD	REALISASI CAPAIAN RENJA OPD TAHUN 2022	PRAKIRAAN CAPAIAN TARGET RENJA OPD TAHUN 2023	CAPAIAN KINERJA DAN KERANGKA PENDANAAN						KELOMPOK SASARAN	PRAKIRAAN MAJU RENCANA TAHUN 2025		PERANGKAT DAERAH PENANGGUNG JAWAB
							TARGET 2024	PAGU INDIKATIF (Rp)	LOKASI	SUMBER DANA	PRIORITAS			TARGET	PAGU INDIKATIF (Rp)	
											NASIONAL	DAERAH				
1	2	3	4	5	6	7	8	9	10	11	12	13	14	15	16	17
	2.17.05.1.01.0001	Peningkatan Pemahaman dan Pengetahuan Perkoperasian serta Kapasitas dan Kompetensi SDM Koperasi														
			<i>Jumlah SDM yang Memahami Pengetahuan Perkoperasian</i>				800 Orang	2.875.000.000,00	Semua Kota/Kab, Semua Kecamatan, Semua Kel/Desa	DAK NON FISIK-PK2UKM	-	2 - Pemanfaatan Sumber Daya Manusia	-		3.306.250.000,00	DINAS KOPERASI, USAHA KECIL DAN MENENGAH
6.	2.17.06	PROGRAM PEMBERDAYAAN DAN PERLINDUNGAN KOPERASI	<i>Persentase Peningkatan Volume Usaha Koperasi Persentase Peningkatan Volume Usaha Koperasi</i>	-			5.69 Persen 5.69 Persen	1.150.000.000,00						-	1.250.000.000,00	
	2.17.06.1.01	Pemberdayaan dan Perlindungan Koperasi yang Keanggotaannya Lintas Daerah Kabupaten/Kota dalam 1 (satu) Daerah Provinsi	<i>Persentase Peningkatan Volume Usaha Koperasi Persentase Peningkatan volume Usaha Koperasi (20 Koperasi Provinsi Aktiv)</i>	-			5.69 persen	1.150.000.000,00			-	1 - Peningkatan Produktivitas Daerah	-	-	1.250.000.000,00	DINAS KOPERASI, USAHA KECIL DAN MENENGAH
	2.17.06.1.01.0002	Peningkatan Produktivitas, Nilai Tambah, Akses Pasar, Akses Pembiayaan, Penguatan Kelembagaan, Penataan Manajemen, Standarisasi, dan Restrukturisasi Usaha														
			<i>Jumlah Unit Usaha yang Produktif, Bernilai Tambah, Memiliki Akses Pasar, Akses Pembiayaan, Penguatan Kelembagaan, Penataan Manajemen, Standarisasi, dan Restrukturisasi Usaha</i>				10 Unit Usaha	600.000.000,00	Semua Kota/Kab, Semua Kecamatan, Semua Kel/Desa	PENDAPATAN ASLI DAERAH (PAD)	-	1 - Peningkatan Produktivitas Daerah	-		650.000.000,00	DINAS KOPERASI, USAHA KECIL DAN MENENGAH
	2.17.06.1.01.0003	Penumbuhan Kesadaran Keluarga dalam Peningkatan Taraf Hidup Keluarga Melalui Kehidupan Berkoperasi dan Pengembangan Ekonomi Lainnya														
			<i>Jumlah Keluarga yang Mengikuti Penumbuhan Kesadaran Keluarga dalam Peningkatan Taraf Hidup Keluarga Melalui Kehidupan Berkoperasi dan Pengembangan Ekonomi Lainnya</i>				20 Keluarga	250.000.000,00	Semua Kota/Kab, Semua Kecamatan, Semua Kel/Desa	PENDAPATAN ASLI DAERAH (PAD)	-	1 - Peningkatan Produktivitas Daerah	-		250.000.000,00	DINAS KOPERASI, USAHA KECIL DAN MENENGAH
	2.17.06.1.01.0009	Pemberdayaan Koperasi dengan Keanggotaan Lintas Daerah Kabupaten/Kota dalam 1 (satu) Daerah Provinsi														
			<i>Koperasi dengan Keanggotaan Lintas Daerah Kabupaten/Kota dalam 1 (satu) Daerah Provinsi yang diberdayakan</i>				5 Unit Usaha	300.000.000,00	Semua Kota/Kab, Semua Kecamatan, Semua Kel/Desa	PENDAPATAN ASLI DAERAH (PAD)	-	1 - Peningkatan Produktivitas Daerah	-		350.000.000,00	DINAS KOPERASI, USAHA KECIL DAN MENENGAH
7.	2.17.07	PROGRAM Pemberdayaan USAHA MENENGAH, USAHA KECIL, DAN USAHA MIKRO (UMKM)	<i>Persentase Peningkatan UMKM Binaan</i>	-			25.6 Persen	1.391.911.860,00						-	1.600.698.639,00	
	2.17.07.1.01	Pemberdayaan Usaha Kecil yang dilakukan Melalui Pendataan, Kemitraan, Kemudahan Perijinan, Penguatan Kelembagaan dan Koordinasi Dengan Para Pemangku Kepentingan	<i>Persentase Peningkatan UMKM Binaan</i>	-			25.6 persen	1.391.911.860,00			-	1 - Peningkatan Produktivitas Daerah	-	-	1.600.698.639,00	DINAS KOPERASI, USAHA KECIL DAN MENENGAH
	2.17.07.1.01.0001	Menumbuhkembangkan UMKM untuk Menjadi Usaha yang Tangguh dan Mandiri Sehingga dapat Meningkatkan Penciptaan Lapangan Kerja, Pemerataan Pendapatan, Pertumbuhan Ekonomi, dan Pengentasan Kemiskinan														

NO	KODE	URUSAN / BIDANG URUSAN / PROGRAM / KEGIATAN / SUB KEGIATAN	INDIKATOR PROGRAM / KEGIATAN / SUB KEGIATAN	TARGET AKHIR PERIODE RENSTRA OPD	REALISASI CAPAIAN RENJA OPD TAHUN 2022	PRAKIRAAN CAPAIAN TARGET RENJA OPD TAHUN 2023	CAPAIAN KINERJA DAN KERANGKA PENDANAAN						KELOMPOK SASARAN	PRAKIRAAN MAJU RENCANA TAHUN 2025		PERANGKAT DAERAH PENANGGUNG JAWAB
							TARGET 2024	PAGU INDIKATIF (Rp)	LOKASI	SUMBER DANA	PRIORITAS			TARGET	PAGU INDIKATIF (Rp)	
											NASIONAL	DAERAH				
1	2	3	4	5	6	7	8	9	10	11	12	13	14	15	16	17
			Jumlah Unit Usaha UMKM yang Tangguh dan Mandiri Sehingga dapat Meningkatkan Penciptaan Lapangan Kerja, Pemerataan Pendapatan, Pertumbuhan Ekonomi, dan Pengentasan Kemiskinan				3700 Unit Usaha	1.391.911.860,00	Semua Kota/Kab, Semua Kecamatan, Semua Kel/Desa	PENDAPATAN ASLI DAERAH (PAD)	-	1 - Peningkatan Produktivitas Daerah	-		1.600.698.639,00	DINAS KOPERASI, USAHA KECIL DAN MENENGAH
8.	2.17.08	PROGRAM PENGEMBANGAN UMKM	Persentase pertumbuhan Omset Usaha Kecil Menengah (UKM) Binaan	-			8.5 Persen	661.250.000,00						-	780.437.500,00	
	2.17.08.1.01	Pengembangan Usaha Kecil dengan Orientasi Peningkatan Skala Usaha Menjadi Usaha Menengah	Persentase Pertumbuhan Omset Usaha Kecil Menengah (UKM) Binaan	-			8.5 persen	661.250.000,00			-	1 - Peningkatan Produktivitas Daerah	-	-	780.437.500,00	DINAS KOPERASI, USAHA KECIL DAN MENENGAH
	2.17.08.1.01.0001	Produksi dan Pengolahan, Pemasaran, Sumber Daya Manusia, serta Desain dan Teknologi														
			Jumlah Unit Usaha UMKM yang Mendapatkan Fasilitas Produksi dan Pengolahan, Pemasaran, Sumber Daya Manusia, Serta Desain dan Teknologi				200 Unit Usaha	661.250.000,00	Semua Kota/Kab, Semua Kecamatan, Semua Kel/Desa	PENDAPATAN ASLI DAERAH (PAD)	-	1 - Peningkatan Produktivitas Daerah	-		780.437.500,00	DINAS KOPERASI, USAHA KECIL DAN MENENGAH
		DINAS PENANAMAN MODAL DAN PTSP						14.468.581.771,00							16.351.000.000,00	
	2	URUSAN PEMERINTAHAN WAJIB YANG TIDAK BERKAITAN DENGAN PELAYANAN DASAR						14.468.581.771,00							16.351.000.000,00	
	2.18	URUSAN PEMERINTAHAN BIDANG PENANAMAN MODAL						14.468.581.771,00							16.351.000.000,00	
1.	2.18.01	PROGRAM PENUNJANG URUSAN PEMERINTAHAN DAERAH PROVINSI	Nilai Sakip	-			BB Nilai	12.398.458.171,00						-	14.104.000.000,00	
	2.18.01.1.01	Perencanaan, Penganggaran, dan Evaluasi Kinerja Perangkat Daerah	Jumlah dokumen perencanaan, penganggaran dan evaluasi	-			10 Dokumen	200.000.000,00			-	2 - Pembangunan Sumber Daya Manusia	-	-	226.000.000,00	DINAS PENANAMAN MODAL DAN PTSP
	2.18.01.1.01.0001	Penyusunan Dokumen Perencanaan Perangkat Daerah														
			Jumlah Dokumen Perencanaan Perangkat Daerah				10 Dokumen	160.000.000,00	Semua Kota/Kab, Semua Kecamatan, Semua Kel/Desa	PENDAPATAN ASLI DAERAH (PAD)	-	2 - Pembangunan Sumber Daya Manusia	-		182.000.000,00	DINAS PENANAMAN MODAL DAN PTSP
	2.18.01.1.01.0006	Koordinasi dan Penyusunan Laporan Capaian Kinerja dan Ikhtisar Realisasi Kinerja SKPD														

NO	KODE	URUSAN / BIDANG URUSAN / PROGRAM / KEGIATAN / SUB KEGIATAN	INDIKATOR PROGRAM / KEGIATAN / SUB KEGIATAN	TARGET AKHIR PERIODE RENSTRA OPD	REALISASI CAPAIAN RENJA OPD TAHUN 2022	PRAKIRAAN CAPAIAN TARGET RENJA OPD TAHUN 2023	CAPAIAN KINERJA DAN KERANGKA PENDANAAN						KELOMPOK SASARAN	PRAKIRAAN MAJU RENCANA TAHUN 2025		PERANGKAT DAERAH PENANGGUNG JAWAB
							TARGET 2024	PAGU INDIKATIF (Rp)	LOKASI	SUMBER DANA	PRIORITAS			TARGET	PAGU INDIKATIF (Rp)	
											NASIONAL	DAERAH				
1	2	3	4	5	6	7	8	9	10	11	12	13	14	15	16	17
			<i>Jumlah Laporan Capaian Kinerja dan Ikhtisar Realisasi Kinerja SKPD dan Laporan Hasil Koordinasi Penyusunan Laporan Capaian Kinerja dan Ikhtisar Realisasi Kinerja SKPD</i>				1 Laporan	40.000.000,00	Semua Kota/Kab, Semua Kecamatan, Semua Kel/Desa	PENDAPATAN ASLI DAERAH (PAD)	-	2 - Pembangunan Sumber Daya Manusia	-		44.000.000,00	DINAS PENANAMAN MODAL DAN PTSP
	2.18.01.1.02	Administrasi Keuangan Perangkat Daerah	<i>Periode penyediaan administrasi keuangan</i>	-			12 Bulan	10.370.000.000,00			-	2 - Pembangunan Sumber Daya Manusia	-	-	11.400.000.000,00	DINAS PENANAMAN MODAL DAN PTSP
	2.18.01.1.02.0001	Penyediaan Gaji dan Tunjangan ASN														
			<i>Jumlah Orang yang Menerima Gaji dan Tunjangan ASN</i>				14 Orang/ Bulan	10.000.000.000,00	Semua Kota/Kab, Semua Kecamatan, Semua Kel/Desa	PENDAPATAN ASLI DAERAH (PAD)	-	2 - Pembangunan Sumber Daya Manusia	-		11.000.000.000,00	DINAS PENANAMAN MODAL DAN PTSP
	2.18.01.1.02.0002	Penyediaan Administrasi Pelaksanaan Tugas ASN														
			<i>Jumlah Dokumen Hasil Penyediaan Administrasi Pelaksanaan Tugas ASN</i>				12 Dokumen	370.000.000,00	Semua Kota/Kab, Semua Kecamatan, Semua Kel/Desa	PENDAPATAN ASLI DAERAH (PAD)	-	2 - Pembangunan Sumber Daya Manusia	-		400.000.000,00	DINAS PENANAMAN MODAL DAN PTSP
	2.18.01.1.05	Administrasi Kepegawaian Perangkat Daerah	<i>Jumlah pegawai dan PTT DPMP TSP Provinsi Jambi</i>	-			100 Paket	180.000.000,00			-	2 - Pembangunan Sumber Daya Manusia	-	-	200.000.000,00	DINAS PENANAMAN MODAL DAN PTSP
	2.18.01.1.05.0002	Pengadaan Pakaian Dinas Beserta Atribut Kelengkapannya														
			<i>Jumlah Paket Pakaian Dinas Beserta Atribut Kelengkapan</i>				120 Paket	100.000.000,00	Semua Kota/Kab, Semua Kecamatan, Semua Kel/Desa	PENDAPATAN ASLI DAERAH (PAD)	-	2 - Pembangunan Sumber Daya Manusia	-		110.000.000,00	DINAS PENANAMAN MODAL DAN PTSP
	2.18.01.1.05.0009	Pendidikan dan Pelatihan Pegawai Berdasarkan Tugas dan Fungsi														
			<i>Jumlah Pegawai Berdasarkan Tugas dan Fungsi yang Mengikuti Pendidikan dan Pelatihan</i>				50 Orang	80.000.000,00	Semua Kota/Kab, Semua Kecamatan, Semua Kel/Desa	PENDAPATAN ASLI DAERAH (PAD)	-	2 - Pembangunan Sumber Daya Manusia	-		90.000.000,00	DINAS PENANAMAN MODAL DAN PTSP
	2.18.01.1.06	Administrasi Umum Perangkat Daerah	<i>Periode penyediaan administrasi umum</i>	-			12 Paket	711.757.160,00			-	2 - Pembangunan Sumber Daya Manusia	-	-	748.000.000,00	DINAS PENANAMAN MODAL DAN PTSP
	2.18.01.1.06.0001	Penyediaan Komponen Instalasi Listrik/Penerangan Bangunan Kantor														



NO	KODE	URUSAN / BIDANG URUSAN / PROGRAM / KEGIATAN / SUB KEGIATAN	INDIKATOR PROGRAM / KEGIATAN / SUB KEGIATAN	TARGET AKHIR PERIODE RENSTRA OPD	REALISASI CAPAIAN RENJA OPD TAHUN 2022	PRAKIRAAN CAPAIAN TARGET RENJA OPD TAHUN 2023	CAPAIAN KINERJA DAN KERANGKA PENDANAAN						KELOMPOK SASARAN	PRAKIRAAN MAJU RENCANA TAHUN 2025		PERANGKAT DAERAH PENANGGUNG JAWAB
							TARGET 2024	PAGU INDIKATIF (Rp)	LOKASI	SUMBER DANA	PRIORITAS			TARGET	PAGU INDIKATIF (Rp)	
											NASIONAL	DAERAH				
1	2	3	4	5	6	7	8	9	10	11	12	13	14	15	16	17
			Jumlah Paket Komponen Instalasi Listrik/Penerangan Bangunan Kantor yang Disediakan				8 Paket	45.049.360,00	Semua Kota/Kab, Semua Kecamatan, Semua Kel/Desa	PENDAPATAN ASLI DAERAH (PAD)	-	2 - Pembangunan Sumber Daya Manusia	-		60.000.000,00	DINAS PENANAMAN MODAL DAN PTSP
	2.18.01.1.06.0002	Penyediaan Peralatan dan Perlengkapan Kantor														
			Jumlah Paket Peralatan dan Perlengkapan Kantor yang Disediakan				4 Paket	300.000.000,00	Semua Kota/Kab, Semua Kecamatan, Semua Kel/Desa	PENDAPATAN ASLI DAERAH (PAD)	-	2 - Pembangunan Sumber Daya Manusia	-		310.000.000,00	DINAS PENANAMAN MODAL DAN PTSP
	2.18.01.1.06.0004	Penyediaan Bahan Logistik Kantor														
			Jumlah Paket Bahan Logistik Kantor yang Disediakan				12 Paket	41.976.000,00	Semua Kota/Kab, Semua Kecamatan, Semua Kel/Desa	PENDAPATAN ASLI DAERAH (PAD)	-	2 - Pembangunan Sumber Daya Manusia	-		43.000.000,00	DINAS PENANAMAN MODAL DAN PTSP
	2.18.01.1.06.0005	Penyediaan Barang Cetakan dan Penggandaan														
			Jumlah Paket Barang Cetakan dan Penggandaan yang Disediakan				12 Paket	24.731.800,00	Semua Kota/Kab, Semua Kecamatan, Semua Kel/Desa	PENDAPATAN ASLI DAERAH (PAD)	-	2 - Pembangunan Sumber Daya Manusia	-		25.000.000,00	DINAS PENANAMAN MODAL DAN PTSP
	2.18.01.1.06.0009	Penyelenggaraan Rapat Koordinasi dan Konsultasi SKPD														
			Jumlah Laporan Penyelenggaraan Rapat Koordinasi dan Konsultasi SKPD				1 Laporan	300.000.000,00	Semua Kota/Kab, Semua Kecamatan, Semua Kel/Desa	PENDAPATAN ASLI DAERAH (PAD)	-	2 - Pembangunan Sumber Daya Manusia	-		310.000.000,00	DINAS PENANAMAN MODAL DAN PTSP
	2.18.01.1.08	Penyediaan Jasa Penunjang Urusan Pemerintahan Daerah	Periode penyediaan jasa penunjang urusan perangkat daerah	-			12 Laporan	387.329.011,00			-	2 - Pembangunan Sumber Daya Manusia	-	-	420.000.000,00	DINAS PENANAMAN MODAL DAN PTSP
	2.18.01.1.08.0002	Penyediaan Jasa Komunikasi, Sumber Daya Air dan Listrik														
			Jumlah Laporan Penyediaan Jasa Komunikasi, Sumber Daya Air dan Listrik yang Disediakan				12 Laporan	250.000.000,00	Semua Kota/Kab, Semua Kecamatan, Semua Kel/Desa	PENDAPATAN ASLI DAERAH (PAD)	-	2 - Pembangunan Sumber Daya Manusia	-		280.000.000,00	DINAS PENANAMAN MODAL DAN PTSP
	2.18.01.1.08.0004	Penyediaan Jasa Pelayanan Umum Kantor														

NO	KODE	URUSAN / BIDANG URUSAN / PROGRAM / KEGIATAN / SUB KEGIATAN	INDIKATOR PROGRAM / KEGIATAN / SUB KEGIATAN	TARGET AKHIR PERIODE RENSTRA OPD	REALISASI CAPAIAN RENJA OPD TAHUN 2022	PRAKIRAAN CAPAIAN TARGET RENJA OPD TAHUN 2023	CAPAIAN KINERJA DAN KERANGKA PENDANAAN						KELOMPOK SASARAN	PRAKIRAAN MAJU RENCANA TAHUN 2025		PERANGKAT DAERAH PENANGGUNG JAWAB
							TARGET 2024	PAGU INDIKATIF (Rp)	LOKASI	SUMBER DANA	PRIORITAS			TARGET	PAGU INDIKATIF (Rp)	
											NASIONAL	DAERAH				
1	2	3	4	5	6	7	8	9	10	11	12	13	14	15	16	17
			Jumlah Laporan Penyediaan Jasa Pelayanan Umum Kantor yang Disediakan				1 Laporan	137.329.011,00	Semua Kota/Kab, Semua Kecamatan, Semua Kel/Desa	PENDAPATAN ASLI DAERAH (PAD)	-	2 - Pemban gunan Sumber Daya Manusia	-		140.000.000,00	DINAS PENANAMAN MODAL DAN PTSP
	2.18.01.1.09	Pemeliharaan Barang Milik Daerah Penunjang Urusan Pemerintahan Daerah	Periode pemeliharaan barang milik daerah	-			64 Unit	549.372.000,00			-	-	-	-	1.110.000.000,00	DINAS PENANAMAN MODAL DAN PTSP
	2.18.01.1.09.0001	Penyediaan Jasa Pemeliharaan, Biaya Pemeliharaan dan Pajak Kendaraan Perorangan Dinas atau Kendaraan Dinas Jabatan														
			Jumlah Kendaraan Perorangan Dinas atau Kendaraan Dinas Jabatan yang Dipelihara dan Dibayarkan Pajaknya				24 Unit	307.172.000,00	Semua Kota/Kab, Semua Kecamatan, Semua Kel/Desa	PENDAPATAN ASLI DAERAH (PAD)	-	-	-		310.000.000,00	DINAS PENANAMAN MODAL DAN PTSP
	2.18.01.1.09.0006	Pemeliharaan Peralatan dan Mesin Lainnya														
			Jumlah Peralatan dan Mesin Lainnya yang Dipelihara				40 Unit	62.200.000,00	Semua Kota/Kab, Semua Kecamatan, Semua Kel/Desa	PENDAPATAN ASLI DAERAH (PAD)	-	2 - Pemban gunan Sumber Daya Manusia	-		610.000.000,00	DINAS PENANAMAN MODAL DAN PTSP
	2.18.01.1.09.0009	Pemeliharaan/Rehabilitasi Gedung Kantor dan Bangunan Lainnya														
			Jumlah Gedung Kantor dan Bangunan Lainnya yang Dipelihara/Direhabilitasi				3 Unit	180.000.000,00	Semua Kota/Kab, Semua Kecamatan, Semua Kel/Desa	PENDAPATAN ASLI DAERAH (PAD)	-	2 - Pemban gunan Sumber Daya Manusia	-		190.000.000,00	DINAS PENANAMAN MODAL DAN PTSP
2.	2.18.02	PROGRAM PENGEMBANGAN IKLIM PENANAMAN MODAL	Perencanaan ivestasi dan penguatan kerjasama antar pelaku usaha	-			3 Dokumen	400.000.000,00						-	430.000.000,00	
	2.18.02.1.02	Pembuatan Peta Potensi Investasi Provinsi	Jumlah realisasi investasi	-			6.28 T Rupiah	400.000.000,00			-	-	-	-	430.000.000,00	DINAS PENANAMAN MODAL DAN PTSP
	2.18.02.1.02.0001	Penyusunan Rencana Umum Penanaman Modal Daerah Provinsi														
			Jumlah Peraturan Daerah (Perda) Rencana Umum Penanaman Modal Daerah Provinsi				1 Dokumen	200.000.000,00	Semua Kota/Kab, Semua Kecamatan, Semua Kel/Desa	PENDAPATAN ASLI DAERAH (PAD)	-	-	-		220.000.000,00	DINAS PENANAMAN MODAL DAN PTSP
	2.18.02.1.02.0005	Penyusunan Peta Potensi Investasi Provinsi														
			Jumlah Dokumen Peta Potensi Investasi Provinsi				1 Dokumen	200.000.000,00	Semua Kota/Kab, Semua Kecamatan, Semua Kel/Desa	PENDAPATAN ASLI DAERAH (PAD)	-	1 - Peningk atan Produ ktivitas Daerah	-		210.000.000,00	DINAS PENANAMAN MODAL DAN PTSP
3.	2.18.03	PROGRAM PROMOSI PENANAMAN MODAL	-	-			-	500.000.000,00						-	550.000.000,00	

NO	KODE	URUSAN / BIDANG URUSAN / PROGRAM / KEGIATAN / SUB KEGIATAN	INDIKATOR PROGRAM / KEGIATAN / SUB KEGIATAN	TARGET AKHIR PERIODE RENSTRA OPD	REALISASI CAPAIAN RENJA OPD TAHUN 2022	PRAKIRAAN CAPAIAN TARGET RENJA OPD TAHUN 2023	CAPAIAN KINERJA DAN KERANGKA PENDANAAN						KELOMPOK SASARAN	PRAKIRAAN MAJU RENCANA TAHUN 2025		PERANGKAT DAERAH PENANGGUNG JAWAB
							TARGET 2024	PAGU INDIKATIF (Rp)	LOKASI	SUMBER DANA	PRIORITAS			TARGET	PAGU INDIKATIF (Rp)	
											NASIONAL	DAERAH				
1	2	3	4	5	6	7	8	9	10	11	12	13	14	15	16	17
	2.18.03.1.01	Penyelenggaraan Promosi Penanaman Modal yang Menjadi Kewenangan Daerah Provinsi	-	-			-	500.000.000,00			-	1 - Peningk atan Produ ktivitas Daerah	-	-	550.000.000,00	DINAS PENANAMAN MODAL DAN PTSP
	2.18.03.1.01.0002	Pelaksanaan Kegiatan Promosi Penanaman Modal Kewenangan Provinsi														
			Jumlah Dokumen Hasil Kegiatan Promosi Penanaman Modal Provinsi				1 Dokumen	200.000.000,00	Semua Kota/Kab, Semua Kecamatan, Semua Kel/Desa	PENDAPATAN ASLI DAERAH (PAD)	-	1 - Peningk atan Produ ktivitas Daerah	-		220.000.000,00	DINAS PENANAMAN MODAL DAN PTSP
	2.18.03.1.01.0003	Penyusunan Strategi Promosi Penanaman Modal Kewenangan Provinsi														
			Jumlah Dokumen Strategi Promosi Penanaman Modal Kewenangan Provinsi				1 Dokumen	300.000.000,00	Semua Kota/Kab, Semua Kecamatan, Semua Kel/Desa	PENDAPATAN ASLI DAERAH (PAD)	-	1 - Peningk atan Produ ktivitas Daerah	-		330.000.000,00	DINAS PENANAMAN MODAL DAN PTSP
4.	2.18.04	PROGRAM PELAYANAN PENANAMAN MODAL	Nilai indeks kepuasan masyarakat	-			91 (A) Indeks	670.123.600,00						-	737.000.000,00	
	2.18.04.1.01	Penanaman Modal yang Ruang Lingkupnya Lintas Daerah Kabupaten/Kota	Jumlah izin yang sesuai dengan ketentuan peraturan perundang undangan	-			580 Izin	464.999.950,00			-	1 - Peningk atan Produ ktivitas Daerah	-	-	512.000.000,00	DINAS PENANAMAN MODAL DAN PTSP
	2.18.04.1.01.0006	Penyediaan Pelayanan Perizinan Berusaha melalui Sistem Perizinan Berusaha Berbasis Risiko Terintegrasi secara Elektronik														
			Jumlah Pelaku Usaha yang Mendapatkan Pelayanan Perizinan Berusaha melalui Sistem Perizinan Berusaha Berbasis Risiko Terintegrasi secara Elektronik				120 Pelaku Usaha	265.000.000,00	Semua Kota/Kab, Semua Kecamatan, Semua Kel/Desa	PENDAPATAN ASLI DAERAH (PAD)	-	1 - Peningk atan Produ ktivitas Daerah	-		292.000.000,00	DINAS PENANAMAN MODAL DAN PTSP
	2.18.04.1.01.0007	Pemantauan, Analisis, Evaluasi, dan Pelaporan di Bidang Perizinan Berusaha Berbasis Risiko														
			Jumlah Kegiatan Usaha yang Mendapat Pemantauan, Analisis, Evaluasi, dan Pelaporan di Bidang Perizinan Berusaha Berbasis Risiko Lintas Daerah				580 Kegiatan usaha	199.999.950,00	Semua Kota/Kab, Semua Kecamatan, Semua Kel/Desa	PENDAPATAN ASLI DAERAH (PAD)	-	1 - Peningk atan Produ ktivitas Daerah	-		220.000.000,00	DINAS PENANAMAN MODAL DAN PTSP
	2.18.04.1.02	Penanaman Modal yang Menurut Ketentuan Peraturan Perundangan-Undangan Menjadi Kewenangan Daerah Provinsi	-	-			-	205.123.650,00			-	1 - Peningk atan Produ ktivitas Daerah	-	-	225.000.000,00	DINAS PENANAMAN MODAL DAN PTSP
	2.18.04.1.02.0006	Penyediaan dan pengelolaan Layanan Konsultasi Perizinan Berusaha Berbasis Risiko														
			Jumlah Pelaku Usaha yang Memperoleh Layanan Konsultasi Perizinan Berusaha melalui Sistem Perizinan Berusaha Berbasis Risiko Terintegrasi secara Elektronik				110 Pelaku Usaha	205.123.650,00	Semua Kota/Kab, Semua Kecamatan, Semua Kel/Desa	PENDAPATAN ASLI DAERAH (PAD)	-	1 - Peningk atan Produ ktivitas Daerah	-		225.000.000,00	DINAS PENANAMAN MODAL DAN PTSP

NO	KODE	URUSAN / BIDANG URUSAN / PROGRAM / KEGIATAN / SUB KEGIATAN	INDIKATOR PROGRAM / KEGIATAN / SUB KEGIATAN	TARGET AKHIR PERIODE RENSTRA OPD	REALISASI CAPAIAN RENJA OPD TAHUN 2022	PRAKIRAAN CAPAIAN TARGET RENJA OPD TAHUN 2023	CAPAIAN KINERJA DAN KERANGKA PENDANAAN						KELOMPOK SASARAN	PRAKIRAAN MAJU RENCANA TAHUN 2025		PERANGKAT DAERAH PENANGGUNG JAWAB
							TARGET 2024	PAGU INDIKATIF (Rp)	LOKASI	SUMBER DANA	PRIORITAS			TARGET	PAGU INDIKATIF (Rp)	
											NASIONAL	DAERAH				
1	2	3	4	5	6	7	8	9	10	11	12	13	14	15	16	17
5.	2.18.05	PROGRAM PENGENDALIAN PELAKSANAAN PENANAMAN MODAL	<i>Persentase Peningkatan Realisasi Investasi</i>	-			10 persen	500.000.000,00						-	530.000.000,00	
	2.18.05.1.01	Pengendalian Pelaksanaan Penanaman Modal yang Menjadi Kewenangan Daerah Provinsi	<i>Jumlah pelaku usaha yang sudah memiliki NIB dan melaporkan LKPM</i>	-			1205 Pelaku Usaha	500.000.000,00			-	1 - Peningk atan Produ ktivitas Daerah	-	-	530.000.000,00	DINAS PENANAMAN MODAL DAN PTSP
	2.18.05.1.01.0004	Pengawasan Penanaman Modal														
			<i>Jumlah Kegiatan Usaha dari Pelaku Usaha yang Telah Dianalisa dan Diverifikasi Data, Profil dan Informasi Kegiatan Usaha dari Pelaku Dilakukan Inspeksi Lapangan ; serta Dilakukan Evaluasi Penilaian Kepatuhan Pelaksanaan Perizinan Berusaha</i>				80 Kegiatan usaha	200.000.000,00	Semua Kota/Kab, Semua Kecamatan, Semua Kel/Desa	PENDAPATAN ASLI DAERAH (PAD)	-	1 - Peningk atan Produ ktivitas Daerah	-		210.000.000,00	DINAS PENANAMAN MODAL DAN PTSP
	2.18.05.1.01.0005	Penyelesaian Permasalahan dan Hambatan yang dihadapi Pelaku Usaha dalam merealisasikan Kegiatan Usahanya														
			<i>Jumlah Penyelesaian Permasalahan dan Hambatan yang dihadapi Pelaku Usaha dalam merealisasikan Kegiatan Usahanya</i>				100 Kegiatan usaha	100.000.000,00	Semua Kota/Kab, Semua Kecamatan, Semua Kel/Desa	PENDAPATAN ASLI DAERAH (PAD)	-	1 - Peningk atan Produ ktivitas Daerah	-		110.000.000,00	DINAS PENANAMAN MODAL DAN PTSP
	2.18.05.1.01.0006	Bimbingan Teknis kepada Pelaku Usaha														
			<i>Jumlah Pelaku Usaha yang Mengikuti Bimbingan Teknis/ Sosialisasi Implementasi Perizinan Berusaha Berbasis Risiko dan Pengawasan Perizinan Berusaha Berbasis Risiko</i>				300 Pelaku Usaha	200.000.000,00	Semua Kota/Kab, Semua Kecamatan, Semua Kel/Desa	PENDAPATAN ASLI DAERAH (PAD)	-	1 - Peningk atan Produ ktivitas Daerah	-		210.000.000,00	DINAS PENANAMAN MODAL DAN PTSP
		DINAS PEMUDA DAN OLAHRAGA						86.632.193.500,00							98.660.636.000,00	
	2	URUSAN PEMERINTAHAN WAJIB YANG TIDAK BERKAITAN DENGAN PELAYANAN DASAR						86.632.193.500,00							98.660.636.000,00	
	2.19	URUSAN PEMERINTAHAN BIDANG KEPEMUDAAN DAN OLAHRAGA						86.632.193.500,00							98.660.636.000,00	
1.	2.19.01	PROGRAM PENUNJANG URUSAN PEMERINTAHAN DAERAH PROVINSI	<i>Nilai SAKIP</i>	-			75 indeks	27.394.663.500,00						-	32.881.711.000,00	
	2.19.01.1.01	Perencanaan, Penganggaran, dan Evaluasi Kinerja Perangkat Daerah	<i>Jumlah dokumen perencanaan</i>	-			5 dokumen	1.484.506.500,00			-	5 - Ketenter aman dan Ketertiban Umum	-	-	1.707.183.000,00	DINAS PEMUDA DAN OLAHRAGA
	2.19.01.1.01.0001	Penyusunan Dokumen Perencanaan Perangkat Daerah														

NO	KODE	URUSAN / BIDANG URUSAN / PROGRAM / KEGIATAN / SUB KEGIATAN	INDIKATOR PROGRAM / KEGIATAN / SUB KEGIATAN	TARGET AKHIR PERIODE RENSTRA OPD	REALISASI CAPAIAN RENJA OPD TAHUN 2022	PRAKIRAAN CAPAIAN TARGET RENJA OPD TAHUN 2023	CAPAIAN KINERJA DAN KERANGKA PENDANAAN						KELOMPOK SASARAN	PRAKIRAAN MAJU RENCANA TAHUN 2025		PERANGKAT DAERAH PENANGGUNG JAWAB
							TARGET 2024	PAGU INDIKATIF (Rp)	LOKASI	SUMBER DANA	PRIORITAS			TARGET	PAGU INDIKATIF (Rp)	
											NASIONAL	DAERAH				
1	2	3	4	5	6	7	8	9	10	11	12	13	14	15	16	17
			Jumlah Dokumen Perencanaan Perangkat Daerah				1 Dokumen	547.515.000,00	Semua Kota/Kab, Semua Kecamatan, Semua Kel/Desa	DANA TRANSFER UMUM-DANA ALOKASI UMUM	-	5 - Ketenter aman dan Ketertiban Umum	-		629.642.500,00	DINAS PEMUDA DAN OLAHRAGA
	2.19.01.1.01.0002	Koordinasi dan Penyusunan Dokumen RKA- SKPD														
			Jumlah Dokumen RKA-SKPD dan Laporan Hasil Koordinasi Penyusunan Dokumen RKA-SKPD				1 Dokumen	99.187.500,00	Semua Kota/Kab, Semua Kecamatan, Semua Kel/Desa	DANA TRANSFER UMUM-DANA ALOKASI UMUM	-	5 - Ketenter aman dan Ketertiban Umum	-		114.065.700,00	DINAS PEMUDA DAN OLAHRAGA
	2.19.01.1.01.0003	Koordinasi dan Penyusunan Dokumen Perubahan RKA-SKPD														
			Jumlah Dokumen Perubahan RKA-SKPD dan Laporan Hasil Koordinasi Penyusunan Dokumen Perubahan RKA-SKPD				1 Dokumen	99.187.500,00	Semua Kota/Kab, Semua Kecamatan, Semua Kel/Desa	DANA TRANSFER UMUM-DANA ALOKASI UMUM	-	5 - Ketenter aman dan Ketertiban Umum	-		114.065.700,00	DINAS PEMUDA DAN OLAHRAGA
	2.19.01.1.01.0004	Koordinasi dan Penyusunan DPA-SKPD														
			Jumlah Dokumen DPA-SKPD dan Laporan Hasil Koordinasi Penyusunan Dokumen DPA-SKPD				1 Dokumen	99.187.500,00	Semua Kota/Kab, Semua Kecamatan, Semua Kel/Desa	DANA TRANSFER UMUM-DANA ALOKASI UMUM	-	5 - Ketenter aman dan Ketertiban Umum	-		114.065.700,00	DINAS PEMUDA DAN OLAHRAGA
	2.19.01.1.01.0005	Koordinasi dan Penyusunan Perubahan DPA- SKPD														
			Jumlah Dokumen Perubahan DPA-SKPD dan Laporan Hasil Koordinasi Penyusunan Dokumen Perubahan DPA-SKPD				1 Dokumen	99.187.500,00	Semua Kota/Kab, Semua Kecamatan, Semua Kel/Desa	DANA TRANSFER UMUM-DANA ALOKASI UMUM	-	5 - Ketenter aman dan Ketertiban Umum	-		114.065.700,00	DINAS PEMUDA DAN OLAHRAGA
	2.19.01.1.01.0006	Koordinasi dan Penyusunan Laporan Capaian Kinerja dan Ikhtisar Realisasi Kinerja SKPD														
			Jumlah Laporan Capaian Kinerja dan Ikhtisar Realisasi Kinerja SKPD dan Laporan Hasil Koordinasi Penyusunan Laporan Capaian Kinerja dan Ikhtisar Realisasi Kinerja SKPD				1 Laporan	99.187.500,00	Semua Kota/Kab, Semua Kecamatan, Semua Kel/Desa	DANA TRANSFER UMUM-DANA ALOKASI UMUM	-	5 - Ketenter aman dan Ketertiban Umum	-		114.065.700,00	DINAS PEMUDA DAN OLAHRAGA
	2.19.01.1.01.0007	Evaluasi Kinerja Perangkat Daerah														
			Jumlah Laporan Evaluasi Kinerja Perangkat Daerah				5 Laporan	441.054.000,00	Semua Kota/Kab, Semua Kecamatan, Semua Kel/Desa	DANA TRANSFER UMUM-DANA ALOKASI UMUM	-	5 - Ketenter aman dan Ketertiban Umum	-		507.212.000,00	DINAS PEMUDA DAN OLAHRAGA
	2.19.01.1.02	Administrasi Keuangan Perangkat Daerah	Periode pembayaran gaji dan tunjangan ASN	-			14 bulan	18.780.164.000,00			-	5 - Ketenter aman dan Ketertiban Umum	-	-	21.579.939.000,00	DINAS PEMUDA DAN OLAHRAGA
	2.19.01.1.02.0001	Penyediaan Gaji dan Tunjangan ASN														

NO	KODE	URUSAN / BIDANG URUSAN / PROGRAM / KEGIATAN / SUB KEGIATAN	INDIKATOR PROGRAM / KEGIATAN / SUB KEGIATAN	TARGET AKHIR PERIODE RENSTRA OPD	REALISASI CAPAIAN RENJA OPD TAHUN 2022	PRAKIRAAN CAPAIAN TARGET RENJA OPD TAHUN 2023	CAPAIAN KINERJA DAN KERANGKA PENDANAAN						KELOMPOK SASARAN	PRAKIRAAN MAJU RENCANA TAHUN 2025		PERANGKAT DAERAH PENANGGUNG JAWAB
							TARGET 2024	PAGU INDIKATIF (Rp)	LOKASI	SUMBER DANA	PRIORITAS			TARGET	PAGU INDIKATIF (Rp)	
											NASIONAL	DAERAH				
1	2	3	4	5	6	7	8	9	10	11	12	13	14	15	16	17
			Jumlah Orang yang Menerima Gaji dan Tunjangan ASN				93 Orang/ Bulan	18.378.813.000,00	Semua Kota/Kab, Semua Kecamatan, Semua Kel/Desa	DANA TRANSFER UMUM-DANA ALOKASI UMUM	-	5 - Ketenter aman dan Ketertiban Umum	-		21.135.635.000,00	DINAS PEMUDA DAN OLAHRAGA
	2.19.01.1.02.0002	Penyediaan Administrasi Pelaksanaan Tugas ASN														
			Jumlah Dokumen Hasil Penyediaan Administrasi Pelaksanaan Tugas ASN				12 Dokumen	286.351.000,00	Semua Kota/Kab, Semua Kecamatan, Semua Kel/Desa	DANA TRANSFER UMUM-DANA ALOKASI UMUM	-	5 - Ketenter aman dan Ketertiban Umum	-		329.304.000,00	DINAS PEMUDA DAN OLAHRAGA
	2.19.01.1.02.0003	Pelaksanaan Penatausahaan dan Pengujian/Verifikasi Keuangan SKPD														
			Jumlah Dokumen Penatausahaan dan Pengujian/Verifikasi Keuangan SKPD				300 Dokumen	50.000.000,00	Semua Kota/Kab, Semua Kecamatan, Semua Kel/Desa	DANA TRANSFER UMUM-DANA ALOKASI UMUM	-	5 - Ketenter aman dan Ketertiban Umum	-		50.000.000,00	DINAS PEMUDA DAN OLAHRAGA
	2.19.01.1.02.0004	Koordinasi dan Pelaksanaan Akuntansi SKPD														
			Jumlah Dokumen Hasil Koordinasi dan Pelaksanaan Akuntansi SKPD				3 Dokumen	25.000.000,00	Semua Kota/Kab, Semua Kecamatan, Semua Kel/Desa	DANA TRANSFER UMUM-DANA ALOKASI UMUM	-	5 - Ketenter aman dan Ketertiban Umum	-		25.000.000,00	DINAS PEMUDA DAN OLAHRAGA
	2.19.01.1.02.0005	Koordinasi dan Penyusunan Laporan Keuangan Akhir Tahun SKPD														
			Jumlah Laporan Keuangan Akhir Tahun SKPD dan Laporan Hasil Koordinasi Penyusunan Laporan Keuangan Akhir Tahun SKPD				1 Laporan	10.000.000,00	Semua Kota/Kab, Semua Kecamatan, Semua Kel/Desa	DANA TRANSFER UMUM-DANA BAGI HASIL	-	5 - Ketenter aman dan Ketertiban Umum	-		10.000.000,00	DINAS PEMUDA DAN OLAHRAGA
	2.19.01.1.02.0006	Pengelolaan dan Penyiapan Bahan Tanggapan Pemeriksaan														
			Jumlah Dokumen Bahan Tanggapan Pemeriksaan dan Tindak Lanjut Pemeriksaan				3 Dokumen	10.000.000,00	Semua Kota/Kab, Semua Kecamatan, Semua Kel/Desa	DANA TRANSFER UMUM-DANA ALOKASI UMUM	-	5 - Ketenter aman dan Ketertiban Umum	-		10.000.000,00	DINAS PEMUDA DAN OLAHRAGA
	2.19.01.1.02.0007	Koordinasi dan Penyusunan Laporan Keuangan Bulanan/ Triwulanan/Semesteran SKPD														
			Jumlah Laporan Keuangan Bulanan/ Triwulanan/Semesteran SKPD dan Laporan Koordinasi Penyusunan Laporan Keuangan Bulanan/ Triwulanan/Semesteran SKPD				4 Laporan	20.000.000,00	Semua Kota/Kab, Semua Kecamatan, Semua Kel/Desa	DANA TRANSFER UMUM-DANA ALOKASI UMUM	-	5 - Ketenter aman dan Ketertiban Umum	-		20.000.000,00	DINAS PEMUDA DAN OLAHRAGA
	2.19.01.1.03	Administrasi Barang Milik Daerah pada Perangkat Daerah	Persentase administrasi barang milik daerah yang tersusun	-			100 %	50.000.000,00			-	5 - Ketenter aman dan Ketertiban Umum	-	-	50.000.000,00	DINAS PEMUDA DAN OLAHRAGA
	2.19.01.1.03.0004	Pembinaan, Pengawasan, dan Pengendalian Barang Milik Daerah pada SKPD														

NO	KODE	URUSAN / BIDANG URUSAN / PROGRAM / KEGIATAN / SUB KEGIATAN	INDIKATOR PROGRAM / KEGIATAN / SUB KEGIATAN	TARGET AKHIR PERIODE RENSTRA OPD	REALISASI CAPAIAN RENJA OPD TAHUN 2022	PRAKIRAAN CAPAIAN TARGET RENJA OPD TAHUN 2023	CAPAIAN KINERJA DAN KERANGKA PENDANAAN						KELOMPOK SASARAN	PRAKIRAAN MAJU RENCANA TAHUN 2025		PERANGKAT DAERAH PENANGGUNG JAWAB
							TARGET 2024	PAGU INDIKATIF (Rp)	LOKASI	SUMBER DANA	PRIORITAS			TARGET	PAGU INDIKATIF (Rp)	
											NASIONAL	DAERAH				
1	2	3	4	5	6	7	8	9	10	11	12	13	14	15	16	17
			<i>Jumlah Laporan Hasil Pembinaan, Pengawasan, dan Pengendalian Barang Milik Daerah pada SKPD</i>				4 Laporan	25.000.000,00	Semua Kota/Kab, Semua Kecamatan, Semua Kel/Desa	DANA TRANSFER UMUM-DANA ALOKASI UMUM	-	5 - Ketenter aman dan Ketertiban Umum	-		25.000.000,00	DINAS PEMUDA DAN OLAHRAGA
	2.19.01.1.03.0005	Rekonsiliasi dan Penyusunan Laporan Barang Milik Daerah pada SKPD														
			<i>Jumlah Laporan Rekonsiliasi dan Penyusunan Laporan Barang Milik Daerah pada SKPD</i>				1 Laporan	25.000.000,00	Semua Kota/Kab, Semua Kecamatan, Semua Kel/Desa	DANA TRANSFER UMUM-DANA ALOKASI UMUM	-	5 - Ketenter aman dan Ketertiban Umum	-		25.000.000,00	DINAS PEMUDA DAN OLAHRAGA
	2.19.01.1.04	Administrasi Pendapatan Daerah Kewenangan Perangkat Daerah	<i>Persentase administrasi Pendapatan Daerah yang tersusun</i>	-			100 %	20.000.000,00			-	5 - Ketenter aman dan Ketertiban Umum	-	-	20.000.000,00	DINAS PEMUDA DAN OLAHRAGA
	2.19.01.1.04.0007	Pelaporan Pengelolaan Retribusi Daerah														
			<i>Jumlah Laporan Pengelolaan Retribusi Daerah</i>				1 Laporan	20.000.000,00	Semua Kota/Kab, Semua Kecamatan, Semua Kel/Desa	DANA TRANSFER UMUM-DANA ALOKASI UMUM	-	5 - Ketenter aman dan Ketertiban Umum	-		20.000.000,00	DINAS PEMUDA DAN OLAHRAGA
	2.19.01.1.05	Administrasi Kepegawaian Perangkat Daerah	<i>Persentase peningkatan disiplin dan kapasitas sumber daya aparatur yang terlaksana</i>	-			100 %	234.029.000,00			-	5 - Ketenter aman dan Ketertiban Umum	-	-	265.383.000,00	DINAS PEMUDA DAN OLAHRAGA
	2.19.01.1.05.0002	Pengadaan Pakaian Dinas Beserta Atribut Kelengkapannya														
			<i>Jumlah Paket Pakaian Dinas Beserta Atribut Kelengkapan</i>				1 Paket	148.286.000,00	Semua Kota/Kab, Semua Kecamatan, Semua Kel/Desa	DANA TRANSFER UMUM-DANA ALOKASI UMUM	-	5 - Ketenter aman dan Ketertiban Umum	-		170.529.000,00	DINAS PEMUDA DAN OLAHRAGA
	2.19.01.1.05.0005	Monitoring, Evaluasi, dan Penilaian Kinerja Pegawai														
			<i>Jumlah Dokumen Monitoring, Evaluasi, dan Penilaian Kinerja Pegawai</i>				1 Dokumen	25.000.000,00	Semua Kota/Kab, Semua Kecamatan, Semua Kel/Desa	DANA TRANSFER UMUM-DANA ALOKASI UMUM	-	5 - Ketenter aman dan Ketertiban Umum	-		25.000.000,00	DINAS PEMUDA DAN OLAHRAGA
	2.19.01.1.05.0011	Bimbingan Teknis Implementasi Peraturan Perundang-Undangan														
			<i>Jumlah Orang yang Mengikuti Bimbingan Teknis Implementasi Peraturan Perundang-Undangan</i>				24 Orang	60.743.000,00	Semua Kota/Kab, Semua Kecamatan, Semua Kel/Desa	DANA TRANSFER UMUM-DANA ALOKASI UMUM	-	5 - Ketenter aman dan Ketertiban Umum	-		69.854.000,00	DINAS PEMUDA DAN OLAHRAGA
	2.19.01.1.06	Administrasi Umum Perangkat Daerah	<i>Persentase administrasi umum yang terlaksana</i>	-			100 %	981.005.000,00			-	5 - Ketenter aman dan Ketertiban Umum	-	-	1.128.157.000,00	DINAS PEMUDA DAN OLAHRAGA
	2.19.01.1.06.0001	Penyediaan Komponen Instalasi Listrik/Penerangan Bangunan Kantor														

NO	KODE	URUSAN / BIDANG URUSAN / PROGRAM / KEGIATAN / SUB KEGIATAN	INDIKATOR PROGRAM / KEGIATAN / SUB KEGIATAN	TARGET AKHIR PERIODE RENSTRA OPD	REALISASI CAPAIAN RENJA OPD TAHUN 2022	PRAKIRAAN CAPAIAN TARGET RENJA OPD TAHUN 2023	CAPAIAN KINERJA DAN KERANGKA PENDANAAN						KELOMPOK SASARAN	PRAKIRAAN MAJU RENCANA TAHUN 2025		PERANGKAT DAERAH PENANGGUNG JAWAB
							TARGET 2024	PAGU INDIKATIF (Rp)	LOKASI	SUMBER DANA	PRIORITAS			TARGET	PAGU INDIKATIF (Rp)	
											NASIONAL	DAERAH				
1	2	3	4	5	6	7	8	9	10	11	12	13	14	15	16	17
			Jumlah Paket Komponen Instalasi Listrik/Penerangan Bangunan Kantor yang Disediakan				3 Paket	62.356.000,00	Semua Kota/Kab, Semua Kecamatan, Semua Kel/Desa	DANA TRANSFER UMUM-DANA ALOKASI UMUM	-	5 - Ketenter aman dan Ketertiban Umum	-		71.709.500,00	DINAS PEMUDA DAN OLAHRAGA
	2.19.01.1.06.0002	Penyediaan Peralatan dan Perlengkapan Kantor														
			Jumlah Paket Peralatan dan Perlengkapan Kantor yang Disediakan				6 Paket	214.585.000,00	Semua Kota/Kab, Semua Kecamatan, Semua Kel/Desa	DANA TRANSFER UMUM-DANA ALOKASI UMUM	-	5 - Ketenter aman dan Ketertiban Umum	-		246.773.000,00	DINAS PEMUDA DAN OLAHRAGA
	2.19.01.1.06.0004	Penyediaan Bahan Logistik Kantor														
			Jumlah Paket Bahan Logistik Kantor yang Disediakan				1 Paket	54.441.000,00	Semua Kota/Kab, Semua Kecamatan, Semua Kel/Desa	DANA TRANSFER UMUM-DANA ALOKASI UMUM	-	5 - Ketenter aman dan Ketertiban Umum	-		62.607.500,00	DINAS PEMUDA DAN OLAHRAGA
	2.19.01.1.06.0005	Penyediaan Barang Cetakan dan Penggandaan														
			Jumlah Paket Barang Cetakan dan Penggandaan yang Disediakan				2 Paket	142.588.500,00	Semua Kota/Kab, Semua Kecamatan, Semua Kel/Desa	DANA TRANSFER UMUM-DANA ALOKASI UMUM	-	5 - Ketenter aman dan Ketertiban Umum	-		163.977.000,00	DINAS PEMUDA DAN OLAHRAGA
	2.19.01.1.06.0006	Penyediaan Bahan Bacaan dan Peraturan Perundang-Undangan														
			Jumlah Dokumen Bahan Bacaan dan Peraturan Perundang-Undangan yang Disediakan				1 Dokumen	7.959.000,00	Semua Kota/Kab, Semua Kecamatan, Semua Kel/Desa	DANA TRANSFER UMUM-DANA ALOKASI UMUM	-	5 - Ketenter aman dan Ketertiban Umum	-		9.153.000,00	DINAS PEMUDA DAN OLAHRAGA
	2.19.01.1.06.0009	Penyelenggaraan Rapat Koordinasi dan Konsultasi SKPD														
			Jumlah Laporan Penyelenggaraan Rapat Koordinasi dan Konsultasi SKPD				50 Laporan	499.075.500,00	Semua Kota/Kab, Semua Kecamatan, Semua Kel/Desa	DANA TRANSFER UMUM-DANA ALOKASI UMUM	-	5 - Ketenter aman dan Ketertiban Umum	-		573.937.000,00	DINAS PEMUDA DAN OLAHRAGA
	2.19.01.1.07	Pengadaan Barang Milik Daerah Penunjang Urusan Pemerintah Daerah	Persentase Pengadaan Barang Milik Daerah yang terlaksana	-			100 %	1.124.100.000,00			-	5 - Ketenter aman dan Ketertiban Umum	-	-	1.219.562.000,00	DINAS PEMUDA DAN OLAHRAGA
	2.19.01.1.07.0001	Pengadaan Kendaraan Perorangan Dinas atau Kendaraan Dinas Jabatan														
			Jumlah Unit Kendaraan Perorangan Dinas atau Kendaraan Dinas Jabatan yang Disediakan				3 Unit	409.975.000,00	Semua Kota/Kab, Semua Kecamatan, Semua Kel/Desa	DANA TRANSFER UMUM-DANA ALOKASI UMUM	-	5 - Ketenter aman dan Ketertiban Umum	-		471.471.000,00	DINAS PEMUDA DAN OLAHRAGA
	2.19.01.1.07.0005	Pengadaan Mebel														



NO	KODE	URUSAN / BIDANG URUSAN / PROGRAM / KEGIATAN / SUB KEGIATAN	INDIKATOR PROGRAM / KEGIATAN / SUB KEGIATAN	TARGET AKHIR PERIODE RENSTRA OPD	REALISASI CAPAIAN RENJA OPD TAHUN 2022	PRAKIRAAN CAPAIAN TARGET RENJA OPD TAHUN 2023	CAPAIAN KINERJA DAN KERANGKA PENDANAAN						KELOMPOK SASARAN	PRAKIRAAN MAJU RENCANA TAHUN 2025		PERANGKAT DAERAH PENANGGUNG JAWAB
							TARGET 2024	PAGU INDIKATIF (Rp)	LOKASI	SUMBER DANA	PRIORITAS			TARGET	PAGU INDIKATIF (Rp)	
											NASIONAL	DAERAH				
1	2	3	4	5	6	7	8	9	10	11	12	13	14	15	16	17
			Jumlah Paket Mebel yang Disediakan				1 Paket	231.525.000,00	Semua Kota/Kab, Semua Kecamatan, Semua Kel/Desa	DANA TRANSFER UMUM-DANA ALOKASI UMUM	-	5 - Ketenter aman dan Ketertiban Umum	-		243.101.000,00	DINAS PEMUDA DAN OLAHRAGA
	2.19.01.1.07.0006	Pengadaan Peralatan dan Mesin Lainnya														
			Jumlah Unit Peralatan dan Mesin Lainnya yang Disediakan				5 Unit	282.600.000,00	Semua Kota/Kab, Semua Kecamatan, Semua Kel/Desa	DANA TRANSFER UMUM-DANA ALOKASI UMUM	-	5 - Ketenter aman dan Ketertiban Umum	-		324.990.000,00	DINAS PEMUDA DAN OLAHRAGA
	2.19.01.1.07.0010	Pengadaan Sarana dan Prasarana Gedung Kantor atau Bangunan Lainnya														
			Jumlah Unit Sarana dan Prasarana Gedung Kantor atau Bangunan Lainnya yang Disediakan				2 Unit	200.000.000,00	Semua Kota/Kab, Semua Kecamatan, Semua Kel/Desa	DANA TRANSFER UMUM-DANA ALOKASI UMUM	-	5 - Ketenter aman dan Ketertiban Umum	-		180.000.000,00	DINAS PEMUDA DAN OLAHRAGA
	2.19.01.1.08	Penyediaan Jasa Penunjang Urusan Pemerintahan Daerah	Persentase penyediaan jasa penunjang urusan pemerintah daerah yang terlaksana	-			100 %	2.822.917.000,00			-	5 - Ketenter aman dan Ketertiban Umum	-	-	3.246.354.000,00	DINAS PEMUDA DAN OLAHRAGA
	2.19.01.1.08.0002	Penyediaan Jasa Komunikasi, Sumber Daya Air dan Listrik														
			Jumlah Laporan Penyediaan Jasa Komunikasi, Sumber Daya Air dan Listrik yang Disediakan				12 Laporan	1.367.273.000,00	Semua Kota/Kab, Semua Kecamatan, Semua Kel/Desa	DANA TRANSFER UMUM-DANA ALOKASI UMUM	-	5 - Ketenter aman dan Ketertiban Umum	-		1.572.364.000,00	DINAS PEMUDA DAN OLAHRAGA
	2.19.01.1.08.0004	Penyediaan Jasa Pelayanan Umum Kantor														
			Jumlah Laporan Penyediaan Jasa Pelayanan Umum Kantor yang Disediakan				12 Laporan	1.455.644.000,00	Semua Kota/Kab, Semua Kecamatan, Semua Kel/Desa	DANA TRANSFER UMUM-DANA ALOKASI UMUM	-	5 - Ketenter aman dan Ketertiban Umum	-		1.673.990.000,00	DINAS PEMUDA DAN OLAHRAGA
	2.19.01.1.09	Pemeliharaan Barang Milik Daerah Penunjang Urusan Pemerintahan Daerah	Persentase pemeliharaan barang milik daerah yang terlaksana	-			100 %	1.897.942.000,00			-	5 - Ketenter aman dan Ketertiban Umum	-	-	3.665.133.000,00	DINAS PEMUDA DAN OLAHRAGA
	2.19.01.1.09.0001	Penyediaan Jasa Pemeliharaan, Biaya Pemeliharaan dan Pajak Kendaraan Perorangan Dinas atau Kendaraan Dinas Jabatan														
			Jumlah Kendaraan Perorangan Dinas atau Kendaraan Dinas Jabatan yang Dipelihara dan Dibayarkan Pajaknya				54 Unit	806.566.000,00	Semua Kota/Kab, Semua Kecamatan, Semua Kel/Desa	DANA TRANSFER UMUM-DANA ALOKASI UMUM	-	5 - Ketenter aman dan Ketertiban Umum	-		927.551.000,00	DINAS PEMUDA DAN OLAHRAGA
	2.19.01.1.09.0006	Pemeliharaan Peralatan dan Mesin Lainnya														
			Jumlah Peralatan dan Mesin Lainnya yang Dipelihara				85 Unit	151.989.000,00	Semua Kota/Kab, Semua Kecamatan, Semua Kel/Desa	DANA TRANSFER UMUM-DANA ALOKASI UMUM	-	5 - Ketenter aman dan Ketertiban Umum	-		174.787.000,00	DINAS PEMUDA DAN OLAHRAGA

NO	KODE	URUSAN / BIDANG URUSAN / PROGRAM / KEGIATAN / SUB KEGIATAN	INDIKATOR PROGRAM / KEGIATAN / SUB KEGIATAN	TARGET AKHIR PERIODE RENSTRA OPD	REALISASI CAPAIAN RENJA OPD TAHUN 2022	PRAKIRAAN CAPAIAN TARGET RENJA OPD TAHUN 2023	CAPAIAN KINERJA DAN KERANGKA PENDANAAN						KELOMPOK SASARAN	PRAKIRAAN MAJU RENCANA TAHUN 2025		PERANGKAT DAERAH PENANGGUNG JAWAB
							TARGET 2024	PAGU INDIKATIF (Rp)	LOKASI	SUMBER DANA	PRIORITAS			TARGET	PAGU INDIKATIF (Rp)	
											NASIONAL	DAERAH				
1	2	3	4	5	6	7	8	9	10	11	12	13	14	15	16	17
	2.19.01.1.09.0009	Pemeliharaan/Rehabilitasi Gedung Kantor dan Bangunan Lainnya														
			Jumlah Gedung Kantor dan Bangunan Lainnya yang Dipelihara/Direhabilitasi				14 Unit	489.387.000,00	Semua Kota/Kab, Semua Kecamatan, Semua Kel/Desa	DANA TRANSFER UMUM-DANA ALOKASI UMUM	-	5 - Ketenter aman dan Ketertiban Umum	-		562.795.000,00	DINAS PEMUDA DAN OLAHRAGA
	2.19.01.1.09.0010	Pemeliharaan/Rehabilitasi Sarana dan Prasarana Gedung Kantor atau Bangunan Lainnya														
			Jumlah Sarana dan Prasarana Gedung Kantor atau Bangunan Lainnya yang Dipelihara/Direhabilitasi				0 Unit	0,00	Semua Kota/Kab, Semua Kecamatan, Semua Kel/Desa	DANA TRANSFER UMUM-DANA ALOKASI UMUM	-	5 - Ketenter aman dan Ketertiban Umum	-		1.000.000.000,00	DINAS PEMUDA DAN OLAHRAGA
	2.19.01.1.09.0011	Pemeliharaan/Rehabilitasi Sarana dan Prasarana Pendukung Gedung Kantor atau Bangunan Lainnya														
			Jumlah Sarana dan Prasarana Pendukung Gedung Kantor atau Bangunan Lainnya yang Dipelihara/Direhabilitasi				5 Unit	450.000.000,00	Semua Kota/Kab, Semua Kecamatan, Semua Kel/Desa	DANA TRANSFER UMUM-DANA ALOKASI UMUM	-	5 - Ketenter aman dan Ketertiban Umum	-		1.000.000.000,00	DINAS PEMUDA DAN OLAHRAGA
2.	2.19.02	PROGRAM PENGEMBANGAN KAPASITAS DAYA SAING KEPEMUDAAN	Persentase peningkatan penumbuhan kewirausahaan pemuda persentase peningkatan peran serta kepemudaan	-			0,063 % 0,19 %	4.734.780.000,00						-	4.880.500.000,00	
	2.19.02.1.01	Penyadaran, Pemberdayaan, dan Pengembangan Pemuda dan Kepemudaan Kewenangan Provinsi	Jumlah pemuda yang diberdayakan dalam kegiatan kepemudaan yang menjadi kewenangan Provinsi	-			202 orang	4.139.897.000,00			-	2 - Pembangunan Sumber Daya Manusia	-	-	4.197.635.000,00	DINAS PEMUDA DAN OLAHRAGA
	2.19.02.1.01.0003	Koordinasi, Sinkronisasi dan Penyelenggaraan Peningkatan Kapasitas Daya Saing Pemuda Kader Provinsi														
			Jumlah Pemuda Kader Provinsi dari Seluruh Kabupaten/Kota yang Ditingkatkan Kapasitas Daya Saingnya				136 Orang	989.897.000,00	Semua Kota/Kab, Semua Kecamatan, Semua Kel/Desa	DANA TRANSFER UMUM-DANA ALOKASI UMUM	-	2 - Pembangunan Sumber Daya Manusia	-		1.197.135.000,00	DINAS PEMUDA DAN OLAHRAGA
	2.19.02.1.01.0005	Perencanaan, Pengadaan, Pemanfaatan, Pemeliharaan, dan Pengawasan Prasarana dan Sarana Kepemudaan Provinsi														
			Jumlah Sarana dan Prasarana Kepemudaan Provinsi yang Terkelola dan Termanfaatkan				2 Unit	650.000.000,00	Semua Kota/Kab, Semua Kecamatan, Semua Kel/Desa	DANA TRANSFER UMUM-DANA ALOKASI UMUM	-	2 - Pembangunan Sumber Daya Manusia	-		750.000.000,00	DINAS PEMUDA DAN OLAHRAGA
	2.19.02.1.01.0010	Pemberian Penghargaan Kepemudaan bagi yang berprestasi dan/atau berjasa dalam memajukan potensi pemuda														
			Jumlah yang menerima penghargaan pemuda				3 Orang	450.000.000,00	Semua Kota/Kab, Semua Kecamatan, Semua Kel/Desa	DANA TRANSFER UMUM-DANA ALOKASI UMUM	-	2 - Pembangunan Sumber Daya Manusia	-		500.000,00	DINAS PEMUDA DAN OLAHRAGA
	2.19.02.1.01.0011	Pelaksanaan Koordinasi Strategis Lintas Sektor Penyelenggaraan Pelayanan Kepemudaan melalui pembentukan tim koordinasi provinsi Penyelenggaraan Pelayanan Kepemudaan serta penyusunan dan implementasi Rencana Aksi Daerah/RAD Tingkat Provinsi														

NO	KODE	URUSAN / BIDANG URUSAN / PROGRAM / KEGIATAN / SUB KEGIATAN	INDIKATOR PROGRAM / KEGIATAN / SUB KEGIATAN	TARGET AKHIR PERIODE RENSTRA OPD	REALISASI CAPAIAN RENJA OPD TAHUN 2022	PRAKIRAAN CAPAIAN TARGET RENJA OPD TAHUN 2023	CAPAIAN KINERJA DAN KERANGKA PENDANAAN						KELOMPOK SASARAN	PRAKIRAAN MAJU RENCANA TAHUN 2025		PERANGKAT DAERAH PENANGGUNG JAWAB
							TARGET 2024	PAGU INDIKATIF (Rp)	LOKASI	SUMBER DANA	PRIORITAS			TARGET	PAGU INDIKATIF (Rp)	
											NASIONAL	DAERAH				
1	2	3	4	5	6	7	8	9	10	11	12	13	14	15	16	17
			Jumlah dokumen hasil Pelaksanaan Koordinasi Strategis Lintas Sektor Penyelenggaraan Pelayanan Kepemudaan di provinsi				2 Dokumen	450.000.000,00	Semua Kota/Kab, Semua Kecamatan, Semua Kel/Desa	DANA TRANSFER UMUM-DANA ALOKASI UMUM	-	2 - Pemban gunan Sumber Daya Manusia	-		550.000.000,00	DINAS PEMUDA DAN OLAHRAGA
	2.19.02.1.01.0012	Koordinasi, Sinkronisasi dan Penyelenggaraan Pengembangan kepemimpinan pemuda tingkat provinsi														
			Persentase efektifitas penyelenggaraan koordinasi dan sinkronisasi pengembangan kepemimpinan pemuda				0 Persentase	0,00	Semua Kota/Kab, Semua Kecamatan, Semua Kel/Desa	DANA TRANSFER UMUM-DANA ALOKASI UMUM	-	2 - Pemban gunan Sumber Daya Manusia	-		0,00	DINAS PEMUDA DAN OLAHRAGA
	2.19.02.1.01.0013	Koordinasi, Sinkronisasi dan Penyelenggaraan Pengembangan Kepeloporan Pemuda bagi Pemuda Pelopor Tingkat Provinsi														
			Jumlah Pemuda Pelopor Tingkat Provinsi Dari Seluruh Kabupaten/Kota Yang difasilitasi dalam Pengembangan Kepeloporan Pemuda				10 Orang	600.000.000,00	Semua Kota/Kab, Semua Kecamatan, Semua Kel/Desa	DANA TRANSFER UMUM-DANA ALOKASI UMUM	-	2 - Pemban gunan Sumber Daya Manusia	-		700.000.000,00	DINAS PEMUDA DAN OLAHRAGA
	2.19.02.1.01.0015	Koordinasi, Sinkronisasi, dan Penyelenggaraan Pengembangan Kewirausahaan Pemuda Bagi Wirausaha Muda Tingkat Provinsi														
			Jumlah Wirausaha Muda Tingkat Provinsi Yang Difasilitasi Pengembangan Kewirausahaan Pemuda				100 Orang	1.000.000.000,00	Semua Kota/Kab, Semua Kecamatan, Semua Kel/Desa	DANA TRANSFER UMUM-DANA ALOKASI UMUM	-	2 - Pemban gunan Sumber Daya Manusia	-		1.000.000.000,00	DINAS PEMUDA DAN OLAHRAGA
	2.19.02.1.02	Pemberdayaan dan Pengembangan Organisasi Kepemudaan Tingkat Daerah Provinsi	Jumlah organisasi kepemudaan tingkat provinsi yang diberdayakan	-			20 organisasi	594.883.000,00			-	2 - Pemban gunan Sumber Daya Manusia	-	-	682.865.000,00	DINAS PEMUDA DAN OLAHRAGA
	2.19.02.1.02.0003	Koordinasi, Sinkronisasi, dan penyelenggaraan Pemberdayaan organisasi kepemudaan melalui kemitraan berbasis peneguhan kemandirian ekonomi pemuda														
			Persentase organisasi kepemudaan yang diberdayakan melalui kemitraan berbasis peneguhan kemandirian ekonomi pemuda				11 Persentase	75.000.000,00	Semua Kota/Kab, Semua Kecamatan, Semua Kel/Desa	DANA TRANSFER UMUM-DANA ALOKASI UMUM	-	2 - Pemban gunan Sumber Daya Manusia	-		85.000.000,00	DINAS PEMUDA DAN OLAHRAGA
	2.19.02.1.02.0004	Koordinasi, sinkronisasi, dan penyelenggaran pengembangan manajemen kelembagaan organisasi kepemudaan tingkat provinsi														
			Jumlah organisasi kepemudaan yang difasilitasi dalam pengembangan manajemen kelembagaan organisasi kepemudaan tingkat provinsi				2 Organisasi	519.883.000,00	Semua Kota/Kab, Semua Kecamatan, Semua Kel/Desa	DANA TRANSFER UMUM-DANA ALOKASI UMUM	-	2 - Pemban gunan Sumber Daya Manusia	-		597.865.000,00	DINAS PEMUDA DAN OLAHRAGA
3.	2.19.03	PROGRAM PENGEMBANGAN DAYA SAING KEOLAHRAGAAN	peringkat PEPARPENAS peringkat POPNAS	-			10 Peringkat 7 Peringkat	49.623.370.000,00						-	55.358.795.000,00	

NO	KODE	URUSAN / BIDANG URUSAN / PROGRAM / KEGIATAN / SUB KEGIATAN	INDIKATOR PROGRAM / KEGIATAN / SUB KEGIATAN	TARGET AKHIR PERIODE RENSTRA OPD	REALISASI CAPAIAN RENJA OPD TAHUN 2022	PRAKIRAAN CAPAIAN TARGET RENJA OPD TAHUN 2023	CAPAIAN KINERJA DAN KERANGKA PENDANAAN						KELOMPOK SASARAN	PRAKIRAAN MAJU RENCANA TAHUN 2025		PERANGKAT DAERAH PENANGGUNG JAWAB
							TARGET 2024	PAGU INDIKATIF (Rp)	LOKASI	SUMBER DANA	PRIORITAS			TARGET	PAGU INDIKATIF (Rp)	
											NASIONAL	DAERAH				
1	2	3	4	5	6	7	8	9	10	11	12	13	14	15	16	17
	2.19.03.1.01	Pembinaan dan Pengembangan Olahraga Pendidikan pada Jenjang Pendidikan yang Menjadi Kewenangan Daerah Provinsi	Persentase keterlaksanaan pembinaan dan pengembangan olahraga pendidikan pada jenjang pendidikan yang menjadi kewenangan daerah provinsi	-			100 %	3.100.000.000,00			-	2 - Pemban gunan Sumber Daya Manusia	-	-	3.400.000.000,00	DINAS PEMUDA DAN OLAHRAGA
	2.19.03.1.01.0001	Koordinasi, Sinkronisasi dan Pelaksanaan Pembentukan dan Pengembangan Pusat Pembinaan dan Pelatihan Olahraga serta Sekolah Olahraga yang Diselenggarakan oleh Masyarakat dan Dunia Usaha														
			Jumlah Pusat Pembinaan dan Pelatihan Olahraga serta Sekolah Olahraga yang Diselenggarakan oleh Masyarakat dan Dunia Usaha yang Dikembangkan				2 Unit	150.000.000,00	Semua Kota/Kab, Semua Kecamatan, Semua Kel/Desa	DANA TRANSFER UMUM-DANA ALOKASI UMUM	-	2 - Pemban gunan Sumber Daya Manusia	-		200.000.000,00	DINAS PEMUDA DAN OLAHRAGA
	2.19.03.1.01.0002	Koordinasi, Sinkronisasi dan Pelaksanaan Pemberdayaan Perkumpulan Olahraga dan Penyelenggaraan Kompetisi oleh Satuan Pendidikan Menengah dan Khusus														
			Jumlah Dokumen Hasil Penyelenggaraan Kompetisi Olahraga oleh Perkumpulan Olahraga dan Satuan Pendidikan Menengah dan Khusus				1 Dokumen	150.000.000,00	Semua Kota/Kab, Semua Kecamatan, Semua Kel/Desa	DANA TRANSFER UMUM-DANA ALOKASI UMUM	-	2 - Pemban gunan Sumber Daya Manusia	-		200.000.000,00	DINAS PEMUDA DAN OLAHRAGA
	2.19.03.1.01.0004	Koordinasi dan sinkronisasi penyediaan prasarana olahraga melalui perencanaan, pengadaan, pemanfaatan, pemeliharaan, dan pengawasan Prasarana Olahraga di tingkat provinsi														
			Jumlah prasarana olahraga di tingkat provinsi yang tersedia				12 Unit	2.800.000.000,00	Semua Kota/Kab, Semua Kecamatan, Semua Kel/Desa	DANA TRANSFER UMUM-DANA ALOKASI UMUM	-	2 - Pemban gunan Sumber Daya Manusia	-		3.000.000.000,00	DINAS PEMUDA DAN OLAHRAGA
	2.19.03.1.02	Penyelenggaraan Kejuaraan Olahraga	Persentase penyelenggaraan kejuaraan olahraga yang terlaksana	-			100 %	38.425.547.000,00			-	2 - Pemban gunan Sumber Daya Manusia	-	-	43.467.873.000,00	DINAS PEMUDA DAN OLAHRAGA
	2.19.03.1.02.0004	Keikutsertaan anggota kontingen provinsi dalam Penyelenggaraan pekan dan kejuaraan olahraga														
			Jumlah anggota kontingen provinsi yang ikut serta dalam Penyelenggaraan pekan dan kejuaraan olahraga				200 Orang	30.460.547.000,00	Semua Kota/Kab, Semua Kecamatan, Semua Kel/Desa	DANA TRANSFER UMUM-DANA ALOKASI UMUM	-	2 - Pemban gunan Sumber Daya Manusia	-		34.922.123.000,00	DINAS PEMUDA DAN OLAHRAGA
	2.19.03.1.02.0005	Penyelenggaraan Pekan dan Kejuaraan Paralimpik Pelajar Tingkat Provinsi														
			Jumlah Pekan dan Kejuaraan Paralimpik Pelajar Tingkat Provinsi				1 Kegiatan	1.350.000.000,00	Semua Kota/Kab, Semua Kecamatan, Semua Kel/Desa	DANA TRANSFER UMUM-DANA ALOKASI UMUM	-	2 - Pemban gunan Sumber Daya Manusia	-		1.600.000.000,00	DINAS PEMUDA DAN OLAHRAGA
	2.19.03.1.02.0006	Penyelenggaraan Pekan dan Kejuaraan Olahraga Tingkat Nasional dan Provinsi														

NO	KODE	URUSAN / BIDANG URUSAN / PROGRAM / KEGIATAN / SUB KEGIATAN	INDIKATOR PROGRAM / KEGIATAN / SUB KEGIATAN	TARGET AKHIR PERIODE RENSTRA OPD	REALISASI CAPAIAN RENJA OPD TAHUN 2022	PRAKIRAAN CAPAIAN TARGET RENJA OPD TAHUN 2023	CAPAIAN KINERJA DAN KERANGKA PENDANAAN						KELOMPOK SASARAN	PRAKIRAAN MAJU RENCANA TAHUN 2025		PERANGKAT DAERAH PENANGGUNG JAWAB
							TARGET 2024	PAGU INDIKATIF (Rp)	LOKASI	SUMBER DANA	PRIORITAS			TARGET	PAGU INDIKATIF (Rp)	
											NASIONAL	DAERAH				
1	2	3	4	5	6	7	8	9	10	11	12	13	14	15	16	17
			Jumlah Pekan dan Kejuaraan Olahraga Tingkat Nasional dan Provinsi yang terselenggara				5 Kegiatan	6.615.000.000,00	Semua Kota/Kab, Semua Kecamatan, Semua Kel/Desa	DANA TRANSFER UMUM-DANA ALOKASI UMUM	-	2 - Pembangunan Sumber Daya Manusia	-		6.945.750.000,00	DINAS PEMUDA DAN OLAHRAGA
	2.19.03.1.03	Pembinaan dan Pengembangan Olahraga Prestasi Tingkat Nasional	Persentase keterlaksanaan Pembinaan dan Pengembangan Olahraga Prestasi	-			100 %	7.277.323.000,00			-	2 - Pembangunan Sumber Daya Manusia	-	-	7.890.922.000,00	DINAS PEMUDA DAN OLAHRAGA
	2.19.03.1.03.0001	Seleksi Atlet Daerah														
			Jumlah Atlet Daerah yang Diseleksi				40 Orang	400.000.000,00	Semua Kota/Kab, Semua Kecamatan, Semua Kel/Desa	DANA TRANSFER UMUM-DANA ALOKASI UMUM	-	2 - Pembangunan Sumber Daya Manusia	-		500.000.000,00	DINAS PEMUDA DAN OLAHRAGA
	2.19.03.1.03.0006	Pemberian Penghargaan olahraga bagi yang berprestasi dan/atau berjasa dalam memajukan Olahraga														
			Jumlah penerima Penghargaan olahraga				150 Orang	2.505.000.000,00	Semua Kota/Kab, Semua Kecamatan, Semua Kel/Desa	DANA TRANSFER UMUM-DANA ALOKASI UMUM	-	2 - Pembangunan Sumber Daya Manusia	-		2.315.250.000,00	DINAS PEMUDA DAN OLAHRAGA
	2.19.03.1.03.0007	Pemusatan Latihan Daerah yang terintegrasi dengan pengembangan Ilmu Pengetahuan dan Teknologi Keolahragaan (Sport Science)														
			Jumlah Pemusatan Latihan Daerah yang terintegrasi dengan pengembangan Ilmu Pengetahuan dan Teknologi Keolahragaan (Sport Science )				50 Pelatda	4.022.323.000,00	Semua Kota/Kab, Semua Kecamatan, Semua Kel/Desa	DANA TRANSFER UMUM-DANA ALOKASI UMUM	-	2 - Pembangunan Sumber Daya Manusia	-		4.625.672.000,00	DINAS PEMUDA DAN OLAHRAGA
	2.19.03.1.03.0008	Penyediaan data Keolahragaan terpadu di provinsi														
			Jumlah dokumen penyediaan data Keolahragaan terpadu di provinsi				1 Dokumen	150.000.000,00	Semua Kota/Kab, Semua Kecamatan, Semua Kel/Desa	DANA TRANSFER UMUM-DANA ALOKASI UMUM	-	2 - Pembangunan Sumber Daya Manusia	-		200.000.000,00	DINAS PEMUDA DAN OLAHRAGA
	2.19.03.1.03.0009	Pembinaan dan Pengembangan Olahragawan Berprestasi Provinsi														
			Jumlah Olahragawan Atlet Berprestasi Provinsi yang Dibina dan Diberikan Pengembangan				50 Orang	200.000.000,00	Semua Kota/Kab, Semua Kecamatan, Semua Kel/Desa	DANA TRANSFER UMUM-DANA ALOKASI UMUM	-	2 - Pembangunan Sumber Daya Manusia	-		250.000.000,00	DINAS PEMUDA DAN OLAHRAGA
	2.19.03.1.04	Pembinaan dan Pengembangan Organisasi Olahraga	Jumlah organisasi olahraga yang dibina dan dikembangkan	-			20 organisasi	820.500.000,00			-	2 - Pembangunan Sumber Daya Manusia	-	-	600.000.000,00	DINAS PEMUDA DAN OLAHRAGA

NO	KODE	URUSAN / BIDANG URUSAN / PROGRAM / KEGIATAN / SUB KEGIATAN	INDIKATOR PROGRAM / KEGIATAN / SUB KEGIATAN	TARGET AKHIR PERIODE RENSTRA OPD	REALISASI CAPAIAN RENJA OPD TAHUN 2022	PRAKIRAAN CAPAIAN TARGET RENJA OPD TAHUN 2023	CAPAIAN KINERJA DAN KERANGKA PENDANAAN						KELOMPOK SASARAN	PRAKIRAAN MAJU RENCANA TAHUN 2025		PERANGKAT DAERAH PENANGGUNG JAWAB
							TARGET 2024	PAGU INDIKATIF (Rp)	LOKASI	SUMBER DANA	PRIORITAS			TARGET	PAGU INDIKATIF (Rp)	
											NASIONAL	DAERAH				
1	2	3	4	5	6	7	8	9	10	11	12	13	14	15	16	17
	2.19.03.1.04.0003	Peningkatan Kerja Sama Organisasi Keolahragaan Provinsi dengan Lembaga Terkait														
			Jumlah Dokumen Hasil Peningkatan Kerja Sama Organisasi Keolahragaan Provinsi dengan Lembaga Terkait				1 Dokumen	400.000.000,00	Semua Kota/Kab, Semua Kecamatan, Semua Kel/Desa	DANA TRANSFER UMUM-DANA ALOKASI UMUM	-	2 - Pembangunan Sumber Daya Manusia	-		400.000.000,00	DINAS PEMUDA DAN OLAHRAGA
	2.19.03.1.04.0005	Pelaksanaan Standar nasional pengelolaan Organisasi Keolahragaan di provinsi														
			Jumlah dokumen pelaksanaan Standar nasional pengelolaan Organisasi Keolahragaan di provinsi				1 Dokumen	420.500.000,00	Semua Kota/Kab, Semua Kecamatan, Semua Kel/Desa	DANA TRANSFER UMUM-DANA ALOKASI UMUM	-	2 - Pembangunan Sumber Daya Manusia	-		200.000.000,00	DINAS PEMUDA DAN OLAHRAGA
4.	2.19.04	PROGRAM PENGEMBANGAN KAPASITAS KEPRAMUKAAN	persentase kegiatan kepramukaan yang terfasilitasi	-			100 %	4.879.380.000,00						-	5.539.630.000,00	
	2.19.04.1.01	Pembinaan dan Pengembangan Organisasi Kepramukaan	Jumlah organisasi kepramukaan yang dibina Jumlah peserta kegiatan kepramukaan	-			1 organisasi 30 orang	4.879.380.000,00			-	2 - Pembangunan Sumber Daya Manusia	-	-	5.539.630.000,00	DINAS PEMUDA DAN OLAHRAGA
	2.19.04.1.01.0001	Koordinasi dan Sinkronisasi Penyediaan Data dan Informasi Kepramukaan Berbasis Elektronik														
			Jumlah Data dan Informasi Kepramukaan Berbasis Elektronik yang Tersedia dan termanfaatkan				1 Dokumen	200.000.000,00	Semua Kota/Kab, Semua Kecamatan, Semua Kel/Desa	DANA TRANSFER UMUM-DANA ALOKASI UMUM	-	2 - Pembangunan Sumber Daya Manusia	-		250.000.000,00	DINAS PEMUDA DAN OLAHRAGA
	2.19.04.1.01.0002	Peningkatan Kapasitas Organisasi Kepramukaan Provinsi														
			Jumlah Organisasi Kepramukaan Provinsi yang Meningkatkan Kapasitasnya				2 Organisasi	200.000.000,00	Semua Kota/Kab, Semua Kecamatan, Semua Kel/Desa	DANA TRANSFER UMUM-DANA ALOKASI UMUM	-	2 - Pembangunan Sumber Daya Manusia	-		250.000.000,00	DINAS PEMUDA DAN OLAHRAGA
	2.19.04.1.01.0003	Pengembangan Kapasitas SDM Kepramukaan Provinsi														
			Jumlah Pusat dan Aktivitas Kegiatan Pendidikan dan Pelatihan Kepramukaan di Daerah Provinsi yang Berkualitas				1 Unit	275.625.000,00	Semua Kota/Kab, Semua Kecamatan, Semua Kel/Desa	DANA TRANSFER UMUM-DANA ALOKASI UMUM	-	2 - Pembangunan Sumber Daya Manusia	-		289.406.000,00	DINAS PEMUDA DAN OLAHRAGA
	2.19.04.1.01.0004	Penyediaan Pusat Pendidikan dan Pelatihan Kepramukaan di Daerah Provinsi														
			Jumlah SDM Kepramukaan Provinsi yang Meningkatkan Kapasitasnya				30 Orang	300.000.000,00	Semua Kota/Kab, Semua Kecamatan, Semua Kel/Desa	DANA TRANSFER UMUM-DANA ALOKASI UMUM	-	2 - Pembangunan Sumber Daya Manusia	-		250.000.000,00	DINAS PEMUDA DAN OLAHRAGA

NO	KODE	URUSAN / BIDANG URUSAN / PROGRAM / KEGIATAN / SUB KEGIATAN	INDIKATOR PROGRAM / KEGIATAN / SUB KEGIATAN	TARGET AKHIR PERIODE RENSTRA OPD	REALISASI CAPAIAN RENJA OPD TAHUN 2022	PRAKIRAAN CAPAIAN TARGET RENJA OPD TAHUN 2023	CAPAIAN KINERJA DAN KERANGKA PENDANAAN						KELOMPOK SASARAN	PRAKIRAAN MAJU RENCANA TAHUN 2025		PERANGKAT DAERAH PENANGGUNG JAWAB
							TARGET 2024	PAGU INDIKATIF (Rp)	LOKASI	SUMBER DANA	PRIORITAS			TARGET	PAGU INDIKATIF (Rp)	
											NASIONAL	DAERAH				
1	2	3	4	5	6	7	8	9	10	11	12	13	14	15	16	17
	2.19.04.1.01.0005	Penyelenggaraan Kegiatan Kepramukaan Provinsi														
			Jumlah Laporan Kegiatan Kepramukaan Provinsi				1 Laporan	3.062.755.000,00	Semua Kota/Kab, Semua Kecamatan, Semua Kel/Desa	DANA TRANSFER UMUM-DANA ALOKASI UMUM	-	2 - Pembangunan Sumber Daya Manusia	-		3.887.174.000,00	DINAS PEMUDA DAN OLAHRAGA
	2.19.04.1.01.0006	Penyediaan Prasarana dan Sarana Kepramukaan Provinsi														
			Jumlah Prasarana dan Sarana Kepramukaan Provinsi yang Tersedia dan Termanfaatkan				1 Unit	165.375.000,00	Semua Kota/Kab, Semua Kecamatan, Semua Kel/Desa	DANA TRANSFER UMUM-DANA ALOKASI UMUM	-	2 - Pembangunan Sumber Daya Manusia	-		173.644.000,00	DINAS PEMUDA DAN OLAHRAGA
	2.19.04.1.01.0007	Perencanaan, Pengadaan, Pemanfaatan, Pemeliharaan, dan Pengawasan Prasarana dan Sarana Kepramukaan Provinsi														
			Jumlah Prasarana dan Sarana Kepramukaan Provinsi yang dikelola dan termanfaatkan				1 Unit	400.000.000,00	Semua Kota/Kab, Semua Kecamatan, Semua Kel/Desa	DANA TRANSFER UMUM-DANA ALOKASI UMUM	-	2 - Pembangunan Sumber Daya Manusia	-		150.000.000,00	DINAS PEMUDA DAN OLAHRAGA
	2.19.04.1.01.0008	Partisipasi dan Keikutsertaan dalam Kegiatan Kepramukaan														
			Jumlah Organisasi yang Berpartisipasi dalam Kegiatan Kepramukaan				11 Organisasi	275.625.000,00	Semua Kota/Kab, Semua Kecamatan, Semua Kel/Desa	DANA TRANSFER UMUM-DANA ALOKASI UMUM	-	2 - Pembangunan Sumber Daya Manusia	-		289.406.000,00	DINAS PEMUDA DAN OLAHRAGA
		DINAS KEBUDAYAAN DAN PARIWISATA						64.666.000.000,00							77.266.000.000,00	
	2	URUSAN PEMERINTAHAN WAJIB YANG TIDAK BERKAITAN DENGAN PELAYANAN DASAR						38.026.000.000,00							45.626.000.000,00	
	2.22	URUSAN PEMERINTAHAN BIDANG KEBUDAYAAN						38.026.000.000,00							45.626.000.000,00	
1.	2.22.01	PROGRAM PENUNJANG URUSAN PEMERINTAHAN DAERAH PROVINSI	Indeks Kepuasan Masyarakat (IKM)	-			87,35 indeks	27.595.000.000,00						-	31.865.000.000,00	
	2.22.01.1.01	Perencanaan, Penganggaran, dan Evaluasi Kinerja Perangkat Daerah	Nilai AKIP	-			75 indeks	1.800.000.000,00			-	1 - Peningkatan Produktivitas Daerah	Masyarakat	-	2.100.000.000,00	DINAS KEBUDAYAAN DAN PARIWISATA
	2.22.01.1.01.0001	Penyusunan Dokumen Perencanaan Perangkat Daerah														
			Jumlah Dokumen Perencanaan Perangkat Daerah				6 Dokumen	600.000.000,00	Semua Kota/Kab, Semua Kecamatan, Paal Lima	PENDAPATAN ASLI DAERAH (PAD)	-	1 - Peningkatan Produktivitas Daerah	Masyarakat		700.000.000,00	DINAS KEBUDAYAAN DAN PARIWISATA
	2.22.01.1.01.0002	Koordinasi dan Penyusunan Dokumen RKA- SKPD														

NO	KODE	URUSAN / BIDANG URUSAN / PROGRAM / KEGIATAN / SUB KEGIATAN	INDIKATOR PROGRAM / KEGIATAN / SUB KEGIATAN	TARGET AKHIR PERIODE RENSTRA OPD	REALISASI CAPAIAN RENJA OPD TAHUN 2022	PRAKIRAAN CAPAIAN TARGET RENJA OPD TAHUN 2023	CAPAIAN KINERJA DAN KERANGKA PENDANAAN						KELOMPOK SASARAN	PRAKIRAAN MAJU RENCANA TAHUN 2025		PERANGKAT DAERAH PENANGGUNG JAWAB
							TARGET 2024	PAGU INDIKATIF (Rp)	LOKASI	SUMBER DANA	PRIORITAS			TARGET	PAGU INDIKATIF (Rp)	
											NASIONAL	DAERAH				
1	2	3	4	5	6	7	8	9	10	11	12	13	14	15	16	17
			Jumlah Dokumen RKA-SKPD dan Laporan Hasil Koordinasi Penyusunan Dokumen RKA-SKPD				4 Dokumen	500.000.000,00	Semua Kota/Kab, Semua Kecamatan, Paal Lima	PENDAPATAN ASLI DAERAH (PAD)	-	1 - Peningk atan Produ ktivitas Daerah	Masyarakat		600.000.000,00	DINAS KEBUDAYAAN DAN PARIWISATA
	2.22.01.1.01.0006	Koordinasi dan Penyusunan Laporan Capaian Kinerja dan Ikhtisar Realisasi Kinerja SKPD														
			Jumlah Laporan Capaian Kinerja dan Ikhtisar Realisasi Kinerja SKPD dan Laporan Hasil Koordinasi Penyusunan Laporan Capaian Kinerja dan Ikhtisar Realisasi Kinerja SKPD				4 Laporan	700.000.000,00	Semua Kota/Kab, Semua Kecamatan, Paal Lima	PENDAPATAN ASLI DAERAH (PAD)	-	1 - Peningk atan Produ ktivitas Daerah	Masyarakat		800.000.000,00	DINAS KEBUDAYAAN DAN PARIWISATA
	2.22.01.1.02	Administrasi Keuangan Perangkat Daerah	Bulan	-			14 bulan	16.200.000.000,00			-	1 - Peningk atan Produ ktivitas Daerah	ASN	-	18.300.000.000,00	DINAS KEBUDAYAAN DAN PARIWISATA
	2.22.01.1.02.0001	Penyediaan Gaji dan Tunjangan ASN														
			Jumlah Orang yang Menerima Gaji dan Tunjangan ASN				12 Orang/ Bulan	16.000.000.000,00	Kota Jambi, Kota Baru, Paal Lima	PENDAPATAN ASLI DAERAH (PAD)	-	1 - Peningk atan Produ ktivitas Daerah	ASN		18.000.000.000,00	DINAS KEBUDAYAAN DAN PARIWISATA
	2.22.01.1.02.0005	Koordinasi dan Penyusunan Laporan Keuangan Akhir Tahun SKPD														
			Jumlah Laporan Keuangan Akhir Tahun SKPD dan Laporan Hasil Koordinasi Penyusunan Laporan Keuangan Akhir Tahun SKPD				1 Laporan	200.000.000,00	Kota Jambi, Semua Kecamatan, Semua Kel/Desa	PENDAPATAN ASLI DAERAH (PAD)	-	1 - Peningk atan Produ ktivitas Daerah	ASN		300.000.000,00	DINAS KEBUDAYAAN DAN PARIWISATA
	2.22.01.1.03	Administrasi Barang Milik Daerah pada Perangkat Daerah	persentase administrasi barang milik daerah yang tersusun	-			100 persen	250.000.000,00			-	1 - Peningk atan Produ ktivitas Daerah	ASN	-	300.000.000,00	DINAS KEBUDAYAAN DAN PARIWISATA
	2.22.01.1.03.0006	Penatausahaan Barang Milik Daerah pada SKPD														
			Jumlah Laporan Penatausahaan Barang Milik Daerah pada SKPD				3 Laporan	250.000.000,00	Kota Jambi, Kota Baru, Paal Lima	PENDAPATAN ASLI DAERAH (PAD)	-	1 - Peningk atan Produ ktivitas Daerah	ASN		300.000.000,00	DINAS KEBUDAYAAN DAN PARIWISATA
	2.22.01.1.04	Administrasi Pendapatan Daerah Kewenangan Perangkat Daerah	persentase administrasi pendapatan daerah yang tersusun	-			100 persen	200.000.000,00			-	1 - Peningk atan Produ ktivitas Daerah	ASN	-	250.000.000,00	DINAS KEBUDAYAAN DAN PARIWISATA
	2.22.01.1.04.0002	Analisa dan Pengembangan Retribusi Daerah, serta Penyusunan Kebijakan Retribusi Daerah														
			Jumlah Dokumen Hasil Analisis serta Pengembangan Retribusi Daerah dan Kebijakan Retribusi Daerah				1 Dokumen	200.000.000,00	Kota Jambi, Kota Baru, Paal Lima	PENDAPATAN ASLI DAERAH (PAD)	-	1 - Peningk atan Produ ktivitas Daerah	ASN		250.000.000,00	DINAS KEBUDAYAAN DAN PARIWISATA



NO	KODE	URUSAN / BIDANG URUSAN / PROGRAM / KEGIATAN / SUB KEGIATAN	INDIKATOR PROGRAM / KEGIATAN / SUB KEGIATAN	TARGET AKHIR PERIODE RENSTRA OPD	REALISASI CAPAIAN RENJA OPD TAHUN 2022	PRAKIRAAN CAPAIAN TARGET RENJA OPD TAHUN 2023	CAPAIAN KINERJA DAN KERANGKA PENDANAAN						KELOMPOK SASARAN	PRAKIRAAN MAJU RENCANA TAHUN 2025		PERANGKAT DAERAH PENANGGUNG JAWAB
							TARGET 2024	PAGU INDIKATIF (Rp)	LOKASI	SUMBER DANA	PRIORITAS			TARGET	PAGU INDIKATIF (Rp)	
											NASIONAL	DAERAH				
1	2	3	4	5	6	7	8	9	10	11	12	13	14	15	16	17
	2.22.01.1.05	Administrasi Kepegawaian Perangkat Daerah	<i>persentase peningkatan disiplin dan kapasitas sumber daya aparatur yang terlaksana</i>	-			100 persen	270.000.000,00			Meningkatk an Sumber Daya Manusia Yang Berkualitas Dan Berdaya Saing	1 - Peningk atan Produ ktivitas Daerah	ASN	-	320.000.000,00	DINAS KEBUDAYAAN DAN PARIWISATA
	2.22.01.1.05.0002	Pengadaan Pakaian Dinas Beserta Atribut Kelengkapannya														
			<i>Jumlah Paket Pakaian Dinas Beserta Atribut Kelengkapan</i>				210 Paket	210.000.000,00	Kota Jambi, Kota Baru, Paal Lima	PENDAPATAN ASLI DAERAH (PAD)	Meningkatk an Sumber Daya Manusia Yang Berkualitas Dan Berdaya Saing	1 - Peningk atan Produ ktivitas Daerah	ASN		250.000.000,00	DINAS KEBUDAYAAN DAN PARIWISATA
	2.22.01.1.05.0009	Pendidikan dan Pelatihan Pegawai Berdasarkan Tugas dan Fungsi														
			<i>Jumlah Pegawai Berdasarkan Tugas dan Fungsi yang Mengikuti Pendidikan dan Pelatihan</i>				30 Orang	60.000.000,00	Kota Jambi, Semua Kecamatan, Semua Kel/Desa	PENDAPATAN ASLI DAERAH (PAD)	Meningkatk an Sumber Daya Manusia Yang Berkualitas Dan Berdaya Saing	1 - Peningk atan Produ ktivitas Daerah	ASN		70.000.000,00	DINAS KEBUDAYAAN DAN PARIWISATA
	2.22.01.1.06	Administrasi Umum Perangkat Daerah	<i>persentase administrasi umum yang terlaksana</i>	-			100 persen	1.560.000.000,00			-	1 - Peningk atan Produ ktivitas Daerah	ASN	-	1.880.000.000,00	DINAS KEBUDAYAAN DAN PARIWISATA
	2.22.01.1.06.0001	Penyediaan Komponen Instalasi Listrik/Penerangan Bangunan Kantor														
			<i>Jumlah Paket Komponen Instalasi Listrik/Penerangan Bangunan Kantor yang Disediakan</i>				17 Paket	150.000.000,00	Kota Jambi, Kota Baru, Paal Lima	PENDAPATAN ASLI DAERAH (PAD)	-	1 - Peningk atan Produ ktivitas Daerah	ASN		200.000.000,00	DINAS KEBUDAYAAN DAN PARIWISATA
	2.22.01.1.06.0002	Penyediaan Peralatan dan Perlengkapan Kantor														
			<i>Jumlah Paket Peralatan dan Perlengkapan Kantor yang Disediakan</i>				9 Paket	200.000.000,00	Kota Jambi, Kota Baru, Paal Lima	PENDAPATAN ASLI DAERAH (PAD)	Meningkatk an Sumber Daya Manusia Yang Berkualitas Dan Berdaya Saing	1 - Peningk atan Produ ktivitas Daerah	ASN		250.000.000,00	DINAS KEBUDAYAAN DAN PARIWISATA
	2.22.01.1.06.0003	Penyediaan Peralatan Rumah Tangga														

NO	KODE	URUSAN / BIDANG URUSAN / PROGRAM / KEGIATAN / SUB KEGIATAN	INDIKATOR PROGRAM / KEGIATAN / SUB KEGIATAN	TARGET AKHIR PERIODE RENSTRA OPD	REALISASI CAPAIAN RENJA OPD TAHUN 2022	PRAKIRAAN CAPAIAN TARGET RENJA OPD TAHUN 2023	CAPAIAN KINERJA DAN KERANGKA PENDANAAN						KELOMPOK SASARAN	PRAKIRAAN MAJU RENCANA TAHUN 2025		PERANGKAT DAERAH PENANGGUNG JAWAB
							TARGET 2024	PAGU INDIKATIF (Rp)	LOKASI	SUMBER DANA	PRIORITAS			TARGET	PAGU INDIKATIF (Rp)	
											NASIONAL	DAERAH				
1	2	3	4	5	6	7	8	9	10	11	12	13	14	15	16	17
			Jumlah Paket Peralatan Rumah Tangga yang Disediakan				9 Paket	450.000.000,00	Kota Jambi, Kota Baru, Paal Lima	PENDAPATAN ASLI DAERAH (PAD)	Meningkatk an Sumber Daya Manusia Yang Berkualitas Dan Berdaya Saing	1 - Peningk atan Produ ktivitas Daerah	ASN		500.000.000,00	DINAS KEBUDAYAAN DAN PARIWISATA
	2.22.01.1.06.0004	Penyediaan Bahan Logistik Kantor														
			Jumlah Paket Bahan Logistik Kantor yang Disediakan				12 Paket	100.000.000,00	Kota Jambi, Kota Baru, Paal Lima	PENDAPATAN ASLI DAERAH (PAD)	Meningkatk an Sumber Daya Manusia Yang Berkualitas Dan Berdaya Saing	1 - Peningk atan Produ ktivitas Daerah	ASN		150.000.000,00	DINAS KEBUDAYAAN DAN PARIWISATA
	2.22.01.1.06.0005	Penyediaan Barang Cetakan dan Penggandaan														
			Jumlah Paket Barang Cetakan dan Penggandaan yang Disediakan				12 Paket	160.000.000,00	Kota Jambi, Kota Baru, Paal Lima	PENDAPATAN ASLI DAERAH (PAD)	Meningkatk an Sumber Daya Manusia Yang Berkualitas Dan Berdaya Saing	1 - Peningk atan Produ ktivitas Daerah	ASN		180.000.000,00	DINAS KEBUDAYAAN DAN PARIWISATA
	2.22.01.1.06.0009	Penyelenggaraan Rapat Koordinasi dan Konsultasi SKPD														
			Jumlah Laporan Penyelenggaraan Rapat Koordinasi dan Konsultasi SKPD				150 Laporan	500.000.000,00	Semua Kota/Kab, Semua Kecamatan, Semua Kel/Desa	PENDAPATAN ASLI DAERAH (PAD)	Meningkatk an Sumber Daya Manusia Yang Berkualitas Dan Berdaya Saing	1 - Peningk atan Produ ktivitas Daerah	ASN		600.000.000,00	DINAS KEBUDAYAAN DAN PARIWISATA
	2.22.01.1.07	Pengadaan Barang Milik Daerah Penunjang Urusan Pemerintah Daerah	persentase pengadaan barang milik daerah yang terlaksana	-			100 persen	1.650.000.000,00			-	1 - Peningk atan Produ ktivitas Daerah	ASN	-	1.700.000.000,00	DINAS KEBUDAYAAN DAN PARIWISATA
	2.22.01.1.07.0001	Pengadaan Kendaraan Perorangan Dinas atau Kendaraan Dinas Jabatan														
			Jumlah Unit Kendaraan Perorangan Dinas atau Kendaraan Dinas Jabatan yang Disediakan				2 Unit	650.000.000,00	Kota Jambi, Kota Baru, Paal Lima	PENDAPATAN ASLI DAERAH (PAD)	-	1 - Peningk atan Produ ktivitas Daerah	ASN		700.000.000,00	DINAS KEBUDAYAAN DAN PARIWISATA
	2.22.01.1.07.0010	Pengadaan Sarana dan Prasarana Gedung Kantor atau Bangunan Lainnya														

NO	KODE	URUSAN / BIDANG URUSAN / PROGRAM / KEGIATAN / SUB KEGIATAN	INDIKATOR PROGRAM / KEGIATAN / SUB KEGIATAN	TARGET AKHIR PERIODE RENSTRA OPD	REALISASI CAPAIAN RENJA OPD TAHUN 2022	PRAKIRAAN CAPAIAN TARGET RENJA OPD TAHUN 2023	CAPAIAN KINERJA DAN KERANGKA PENDANAAN						KELOMPOK SASARAN	PRAKIRAAN MAJU RENCANA TAHUN 2025		PERANGKAT DAERAH PENANGGUNG JAWAB
							TARGET 2024	PAGU INDIKATIF (Rp)	LOKASI	SUMBER DANA	PRIORITAS			TARGET	PAGU INDIKATIF (Rp)	
											NASIONAL	DAERAH				
1	2	3	4	5	6	7	8	9	10	11	12	13	14	15	16	17
			Jumlah Unit Sarana dan Prasarana Gedung Kantor atau Bangunan Lainnya yang Disediakan				30 Unit	1.000.000.000,00	Kota Jambi, Semua Kecamatan, Semua Kel/Desa	PENDAPATAN ASLI DAERAH (PAD)	Meningkatk an Sumber Daya Manusia Yang Berkualitas Dan Berdaya Saing	1 - Peningk atan Produ ktivitas Daerah	ASN		1.000.000.000,00	DINAS KEBUDAYAAN DAN PARIWISATA
	2.22.01.1.08	Penyediaan Jasa Penunjang Urusan Pemerintahan Daerah	persentase penyediaan jasa penunjang urusan pemerintah daerah yang terlaksana	-			100 persen	1.400.000.000,00			Meningkatk an Sumber Daya Manusia Yang Berkualitas Dan Berdaya Saing	1 - Peningk atan Produ ktivitas Daerah	ASN	-	1.550.000.000,00	DINAS KEBUDAYAAN DAN PARIWISATA
	2.22.01.1.08.0001	Penyediaan Jasa Surat Menyurat														
			Jumlah Laporan Penyediaan Jasa Surat Menyurat				12 Laporan	100.000.000,00	Kota Jambi, Semua Kecamatan, Semua Kel/Desa	PENDAPATAN ASLI DAERAH (PAD)	Meningkatk an Sumber Daya Manusia Yang Berkualitas Dan Berdaya Saing	1 - Peningk atan Produ ktivitas Daerah	ASN		150.000.000,00	DINAS KEBUDAYAAN DAN PARIWISATA
	2.22.01.1.08.0002	Penyediaan Jasa Komunikasi, Sumber Daya Air dan Listrik														
			Jumlah Laporan Penyediaan Jasa Komunikasi, Sumber Daya Air dan Listrik yang Disediakan				40 Laporan	850.000.000,00	Kota Jambi, Semua Kecamatan, Semua Kel/Desa	PENDAPATAN ASLI DAERAH (PAD)	Meningkatk an Sumber Daya Manusia Yang Berkualitas Dan Berdaya Saing	1 - Peningk atan Produ ktivitas Daerah	ASN		900.000.000,00	DINAS KEBUDAYAAN DAN PARIWISATA
	2.22.01.1.08.0004	Penyediaan Jasa Pelayanan Umum Kantor														
			Jumlah Laporan Penyediaan Jasa Pelayanan Umum Kantor yang Disediakan				12 Laporan	450.000.000,00	Kota Jambi, Semua Kecamatan, Semua Kel/Desa	PENDAPATAN ASLI DAERAH (PAD)	Meningkatk an Sumber Daya Manusia Yang Berkualitas Dan Berdaya Saing	1 - Peningk atan Produ ktivitas Daerah	ASN		500.000.000,00	DINAS KEBUDAYAAN DAN PARIWISATA
	2.22.01.1.09	Pemeliharaan Barang Milik Daerah Penunjang Urusan Pemerintahan Daerah	persentase pemeliharaan barang milik daerah penunjang urusan pemerintahan daerah yang terpelihara	-			100 persen	4.265.000.000,00			Memperkua t Infrastrukt ur Untuk Mendukung Pengembangan Ekonomi Dan Pelayanan Dasar	1 - Peningk atan Produ ktivitas Daerah	barang milik daerah	-	5.465.000.000,00	DINAS KEBUDAYAAN DAN PARIWISATA

NO	KODE	URUSAN / BIDANG URUSAN / PROGRAM / KEGIATAN / SUB KEGIATAN	INDIKATOR PROGRAM / KEGIATAN / SUB KEGIATAN	TARGET AKHIR PERIODE RENSTRA OPD	REALISASI CAPAIAN RENJA OPD TAHUN 2022	PRAKIRAAN CAPAIAN TARGET RENJA OPD TAHUN 2023	CAPAIAN KINERJA DAN KERANGKA PENDANAAN						KELOMPOK SASARAN	PRAKIRAAN MAJU RENCANA TAHUN 2025		PERANGKAT DAERAH PENANGGUNG JAWAB
							TARGET 2024	PAGU INDIKATIF (Rp)	LOKASI	SUMBER DANA	PRIORITAS			TARGET	PAGU INDIKATIF (Rp)	
											NASIONAL	DAERAH				
1	2	3	4	5	6	7	8	9	10	11	12	13	14	15	16	17
	2.22.01.1.09.0001	Penyediaan Jasa Pemeliharaan, Biaya Pemeliharaan dan Pajak Kendaraan Perorangan Dinas atau Kendaraan Dinas Jabatan														
			<i>Jumlah Kendaraan Perorangan Dinas atau Kendaraan Dinas Jabatan yang Dipelihara dan Dibayarkan Pajaknya</i>				54 Unit	495.000.000,00	Semua Kota/Kab, Semua Kecamatan, Semua Kel/Desa	PENDAPATAN ASLI DAERAH (PAD)	Memperkuat Infrastruktur Untuk Mendukung Pengembangan Ekonomi Dan Pelayanan Dasar	1 - Peningkatan Produktivitas Daerah	barang milik daerah		595.000.000,00	DINAS KEBUDAYAAN DAN PARIWISATA
	2.22.01.1.09.0009	Pemeliharaan/Rehabilitasi Gedung Kantor dan Bangunan Lainnya														
			<i>Jumlah Gedung Kantor dan Bangunan Lainnya yang Dipelihara/Direhabilitasi</i>				7 Unit	3.600.000.000,00	Kota Jambi, Semua Kecamatan, Semua Kel/Desa	PENDAPATAN ASLI DAERAH (PAD)	Memperkuat Infrastruktur Untuk Mendukung Pengembangan Ekonomi Dan Pelayanan Dasar	1 - Peningkatan Produktivitas Daerah	barang milik daerah		4.600.000.000,00	DINAS KEBUDAYAAN DAN PARIWISATA
	2.22.01.1.09.0011	Pemeliharaan/Rehabilitasi Sarana dan Prasarana Pendukung Gedung Kantor atau Bangunan Lainnya														
			<i>Jumlah Sarana dan Prasarana Pendukung Gedung Kantor atau Bangunan Lainnya yang Dipelihara/Direhabilitasi</i>				60 Unit	170.000.000,00	Kota Jambi, Semua Kecamatan, Semua Kel/Desa	PENDAPATAN ASLI DAERAH (PAD)	Memperkuat Infrastruktur Untuk Mendukung Pengembangan Ekonomi Dan Pelayanan Dasar	1 - Peningkatan Produktivitas Daerah	barang milik daerah		270.000.000,00	DINAS KEBUDAYAAN DAN PARIWISATA
2.	2.22.02	PROGRAM PENGEMBANGAN KEBUDAYAAN	<i>Jumlah apresian di Taman Budaya Jambi Jumlah seni budaya Jambi yang ditetapkan</i>	-			54000 Apresian 34 Karya	1.150.000.000,00						-	1.450.000.000,00	
	2.22.02.1.01	Pengelolaan Kebudayaan yang Masyarakat Pelakunya Lintas Daerah Kabupaten/Kota dalam 1 (satu) Daerah Provinsi	<i>Jumlah fasilitasi seni budaya</i>	-			80 kelompok	785.000.000,00			-	1 - Peningkatan Produktivitas Daerah	Masyarakat	-	885.000.000,00	DINAS KEBUDAYAAN DAN PARIWISATA
	2.22.02.1.01.0002	Pembinaan Sumber Daya Manusia, Lembaga, dan Pranata Kebudayaan														
			<i>Jumlah Peserta Pembinaan Sumber Daya Manusia, Lembaga, dan Pranata Kebudayaan</i>				65 Orang	785.000.000,00	Semua Kota/Kab, Semua Kecamatan, Semua Kel/Desa	PENDAPATAN ASLI DAERAH (PAD)	-	1 - Peningkatan Produktivitas Daerah	Masyarakat		885.000.000,00	DINAS KEBUDAYAAN DAN PARIWISATA
	2.22.02.1.02	Pelestarian Kesenian Tradisional yang Masyarakat Pelakunya Lintas Kabupaten/Kota dalam Daerah Provinsi	<i>Jumlah fasilitasi seni budaya tradisional</i>	-			43 karya	250.000.000,00			-	1 - Peningkatan Produktivitas Daerah	Masyarakat	-	350.000.000,00	DINAS KEBUDAYAAN DAN PARIWISATA
	2.22.02.1.02.0001	Pelindungan, Pengembangan, Pemanfaatan Objek Pemajuan Tradisi Budaya														

NO	KODE	URUSAN / BIDANG URUSAN / PROGRAM / KEGIATAN / SUB KEGIATAN	INDIKATOR PROGRAM / KEGIATAN / SUB KEGIATAN	TARGET AKHIR PERIODE RENSTRA OPD	REALISASI CAPAIAN RENJA OPD TAHUN 2022	PRAKIRAAN CAPAIAN TARGET RENJA OPD TAHUN 2023	CAPAIAN KINERJA DAN KERANGKA PENDANAAN						KELOMPOK SASARAN	PRAKIRAAN MAJU RENCANA TAHUN 2025		PERANGKAT DAERAH PENANGGUNG JAWAB
							TARGET 2024	PAGU INDIKATIF (Rp)	LOKASI	SUMBER DANA	PRIORITAS			TARGET	PAGU INDIKATIF (Rp)	
											NASIONAL	DAERAH				
1	2	3	4	5	6	7	8	9	10	11	12	13	14	15	16	17
			Jumlah Objek Pemajuan Tradisi Budaya yang Dilakukan Pelindungan, Pengembangan dan Pemanfaatan				4 Objek	250.000.000,00	Semua Kota/Kab, Semua Kecamatan, Semua Kel/Desa	PENDAPATAN ASLI DAERAH (PAD)	-	1 - Peningkatan Produktivitas Daerah	Masyarakat		350.000.000,00	DINAS KEBUDAYAAN DAN PARIWISATA
	2.22.02.1.03	Pembinaan Lembaga Adat yang Penganutnya Lintas Daerah Kabupaten/Kota dalam 1 (satu) Daerah Provinsi	Jumlah fasilitasi lembaga adat	-			12 lembaga	115.000.000,00			Revolusi Mental dan Pembangunan Kebudayaan	1 - Peningkatan Produktivitas Daerah	Masyarakat	-	215.000.000,00	DINAS KEBUDAYAAN DAN PARIWISATA
	2.22.02.1.03.0001	Pelindungan, Pengembangan, Pemanfaatan Objek Pemajuan Lembaga Adat														
			Jumlah Objek Pemajuan Lembaga Adat yang telah Dilakukan Pelindungan, Pengembangan dan Pemanfaatan				1 Objek	115.000.000,00	Kota Jambi, Semua Kecamatan, Semua Kel/Desa	PAJAK DAERAH	Revolusi Mental dan Pembangunan Kebudayaan	1 - Peningkatan Produktivitas Daerah	Masyarakat		215.000.000,00	DINAS KEBUDAYAAN DAN PARIWISATA
3.	2.22.03	PROGRAM PENGEMBANGAN KESENIAN TRADISIONAL	Jumlah peningkatan pelaku seni Jumlah sertifikasi SDM kebudayaan	-			325 Orang 5 Kali	2.706.000.000,00						-	3.836.000.000,00	
	2.22.03.1.01	Pembinaan Kesenian yang Masyarakat Pelakunya Lintas Daerah Kabupaten/Kota	Jumlah karya yang diapresiasi	-			160 karya	2.706.000.000,00			-	1 - Peningkatan Produktivitas Daerah	Masyarakat	-	3.836.000.000,00	DINAS KEBUDAYAAN DAN PARIWISATA
	2.22.03.1.01.0001	Peningkatan Pendidikan dan Pelatihan Sumber Daya Manusia Kesenian Tradisional														
			Jumlah Sumber Daya Manusia Kesenian Tradisional yang Mendapat Pendidikan dan Pelatihan (Ditingkatkan Kompetensinya)				200 Orang	850.000.000,00	Semua Kota/Kab, Semua Kecamatan, Semua Kel/Desa	PENDAPATAN ASLI DAERAH (PAD)	-	1 - Peningkatan Produktivitas Daerah	Masyarakat		980.000.000,00	DINAS KEBUDAYAAN DAN PARIWISATA
	2.22.03.1.01.0003	Peningkatan Kapasitas Tata Kelola Lembaga Kesenian Tradisional														
			Jumlah Lembaga Kesenian Tradisional yang Ditingkatkan Kapasitasnya				53 Lembaga	1.856.000.000,00	Semua Kota/Kab, Semua Kecamatan, Semua Kel/Desa	PENDAPATAN ASLI DAERAH (PAD)	-	1 - Peningkatan Produktivitas Daerah	Masyarakat		2.856.000.000,00	DINAS KEBUDAYAAN DAN PARIWISATA
4.	2.22.04	PROGRAM PEMBINAAN SEJARAH	Persentase peningkatan pelestarian sejarah lokal provinsi	-			21 persen	500.000.000,00						-	600.000.000,00	
	2.22.04.1.01	Pembinaan Sejarah Lokal Provinsi	jumlah karya tulis lokal	-			1 karya tulis	500.000.000,00			-	1 - Peningkatan Produktivitas Daerah	Masyarakat	-	600.000.000,00	DINAS KEBUDAYAAN DAN PARIWISATA
	2.22.04.1.01.0001	Pemberdayaan Sumber Daya Manusia dan Lembaga Sejarah Lokal Provinsi														
			Jumlah Sumber Daya Manusia dan Lembaga Sejarah Lokal Provinsi yang Diberdayakan				40 Orang	500.000.000,00	Semua Kota/Kab, Semua Kecamatan, Semua Kel/Desa	PENDAPATAN ASLI DAERAH (PAD)	-	1 - Peningkatan Produktivitas Daerah	Masyarakat		600.000.000,00	DINAS KEBUDAYAAN DAN PARIWISATA

NO	KODE	URUSAN / BIDANG URUSAN / PROGRAM / KEGIATAN / SUB KEGIATAN	INDIKATOR PROGRAM / KEGIATAN / SUB KEGIATAN	TARGET AKHIR PERIODE RENSTRA OPD	REALISASI CAPAIAN RENJA OPD TAHUN 2022	PRAKIRAAN CAPAIAN TARGET RENJA OPD TAHUN 2023	CAPAIAN KINERJA DAN KERANGKA PENDANAAN						KELOMPOK SASARAN	PRAKIRAAN MAJU RENCANA TAHUN 2025		PERANGKAT DAERAH PENANGGUNG JAWAB
							TARGET 2024	PAGU INDIKATIF (Rp)	LOKASI	SUMBER DANA	PRIORITAS			TARGET	PAGU INDIKATIF (Rp)	
											NASIONAL	DAERAH				
1	2	3	4	5	6	7	8	9	10	11	12	13	14	15	16	17
5.	2.22.05	PROGRAM PELESTARIAN DAN PENGELOLAAN CAGAR BUDAYA	Jumlah cagar budaya terregistrasi	-			120 Buah	2.100.000.000,00						-	2.600.000.000,00	
	2.22.05.1.01	Penetapan Cagar Budaya Peringkat Provinsi	Jumlah cagar budaya terdata	-			1 objek	1.000.000.000,00			Revolusi Mental dan Pembangu nan Kebud ayaan	1 - Peningk atan Produ ktivitas Daerah	objek diduga cagar budaya	-	1.200.000.000,00	DINAS KEBUDAYAAN DAN PARIWISATA
	2.22.05.1.01.0001	Pendaftaran Objek Diduga Cagar Budaya														
			Jumlah Objek Diduga Cagar Budaya yang Didaftarkan				75 Objek	500.000.000,00	Semua Kota/Kab, Semua Kecamatan, Semua Kel/Desa	PENDAPATAN ASLI DAERAH (PAD)	Revolusi Mental dan Pembangu nan Kebud ayaan	1 - Peningk atan Produ ktivitas Daerah	objek diduga cagar budaya		600.000.000,00	DINAS KEBUDAYAAN DAN PARIWISATA
	2.22.05.1.01.0002	Penetapan Cagar Budaya														
			Jumlah Objek Cagar Budaya yang Ditetapkan				3 Objek	500.000.000,00	Semua Kota/Kab, Semua Kecamatan, Semua Kel/Desa	PENDAPATAN ASLI DAERAH (PAD)	-	1 - Peningk atan Produ ktivitas Daerah	objek diduga cagar budaya		600.000.000,00	DINAS KEBUDAYAAN DAN PARIWISATA
	2.22.05.1.02	Pengelolaan Cagar Budaya Peringkat Provinsi	Jumlah TACB tingkat provinsi jambi	-			7 orang	800.000.000,00			-	1 - Peningk atan Produ ktivitas Daerah	Masyarakat	-	1.000.000.000,00	DINAS KEBUDAYAAN DAN PARIWISATA
	2.22.05.1.02.0002	Pengembangan Cagar Budaya														
			Jumlah Objek Cagar Budaya yang Dikembangkan				5 Objek	500.000.000,00	Semua Kota/Kab, Semua Kecamatan, Semua Kel/Desa	PENDAPATAN ASLI DAERAH (PAD)	-	1 - Peningk atan Produ ktivitas Daerah	Masyarakat		600.000.000,00	DINAS KEBUDAYAAN DAN PARIWISATA
	2.22.05.1.02.0004	Pembinaan dan Peningkatan Kapasitas Tenaga Pelestari Cagar Budaya														
			Jumlah Tenaga Pelestari Cagar Budaya yang Dibina dan Ditingkatkan Kapasitasnya				30 Orang	300.000.000,00	Semua Kota/Kab, Semua Kecamatan, Semua Kel/Desa	PENDAPATAN ASLI DAERAH (PAD)	-	1 - Peningk atan Produ ktivitas Daerah	Masyarakat		400.000.000,00	DINAS KEBUDAYAAN DAN PARIWISATA
	2.22.05.1.03	Penerbitan Izin Membawa Cagar Budaya Ke Luar Daerah Provinsi	-	-			-	300.000.000,00			-	1 - Peningk atan Produ ktivitas Daerah	Masyarakat	-	400.000.000,00	DINAS KEBUDAYAAN DAN PARIWISATA
	2.22.05.1.03.0001	Penerbitan Izin membawa Cagar Budaya Ke Luar Daerah Provinsi														
			Jumlah Objek Cagar Budaya yang Mendapatkan Perizinan ke Luar Daerah Provinsi				1 Objek	300.000.000,00	Kota Jambi, Semua Kecamatan, Semua Kel/Desa	PENDAPATAN ASLI DAERAH (PAD)	-	1 - Peningk atan Produ ktivitas Daerah	Masyarakat		400.000.000,00	DINAS KEBUDAYAAN DAN PARIWISATA
6.	2.22.06	PROGRAM PENGELOLAAN PERMUSEUMAN	Persentase peningkatan kunjungan ke museum	-			22 persen	3.975.000.000,00						-	5.275.000.000,00	

NO	KODE	URUSAN / BIDANG URUSAN / PROGRAM / KEGIATAN / SUB KEGIATAN	INDIKATOR PROGRAM / KEGIATAN / SUB KEGIATAN	TARGET AKHIR PERIODE RENSTRA OPD	REALISASI CAPAIAN RENJA OPD TAHUN 2022	PRAKIRAAN CAPAIAN TARGET RENJA OPD TAHUN 2023	CAPAIAN KINERJA DAN KERANGKA PENDANAAN						KELOMPOK SASARAN	PRAKIRAAN MAJU RENCANA TAHUN 2025		PERANGKAT DAERAH PENANGGUNG JAWAB
							TARGET 2024	PAGU INDIKATIF (Rp)	LOKASI	SUMBER DANA	PRIORITAS			TARGET	PAGU INDIKATIF (Rp)	
											NASIONAL	DAERAH				
1	2	3	4	5	6	7	8	9	10	11	12	13	14	15	16	17
	2.22.06.1.01	Pengelolaan Museum Provinsi	Jumlah kunjungan museum	-			51000 orang	3.975.000.000,00			-	1 - Peningk atan Produ ktivitas Daerah	Masyarakat	-	5.275.000.000,00	DINAS KEBUDAYAAN DAN PARIWISATA
	2.22.06.1.01.0001	Pelindungan, Pengembangan, dan Pemanfaatan Koleksi Secara Terpadu														
			Jumlah Koleksi Museum yang Dilakukan Pelindungan, Pengembangan, dan Pemanfaatan				690 Unit	985.000.000,00	Semua Kota/Kab, Semua Kecamatan, Semua Kel/Desa	PENDAPATAN ASLI DAERAH (PAD)	-	1 - Peningk atan Produ ktivitas Daerah	Masyarakat		1.085.000.000,00	DINAS KEBUDAYAAN DAN PARIWISATA
	2.22.06.1.01.0002	Pembinaan dan Peningkatan Mutu dan Kapasitas Sumber Daya Manusia Permuseuman														
			Jumlah Sumber Daya Manusia Permuseuman yang Ditingkatkan Mutu dan Kapasitasnya				12 Orang	345.000.000,00	Semua Kota/Kab, Semua Kecamatan, Semua Kel/Desa	PENDAPATAN ASLI DAERAH (PAD)	-	1 - Peningk atan Produ ktivitas Daerah	Masyarakat		445.000.000,00	DINAS KEBUDAYAAN DAN PARIWISATA
	2.22.06.1.01.0003	Peningkatan Pelayanan dan Akses Masyarakat terhadap Museum														
			Jumlah Pelayanan dan Akses Masyarakat terhadap Museum				0 Unit	2.360.000.000,00	Semua Kota/Kab, Semua Kecamatan, Semua Kel/Desa	PENDAPATAN ASLI DAERAH (PAD)	-	-	Masyarakat		3.360.000.000,00	DINAS KEBUDAYAAN DAN PARIWISATA
	2.22.06.1.01.0004	Penyediaan dan Pemeliharaan Sarana dan Prasarana Museum														
			Jumlah Sarana dan Prasarana Museum yang Tersedia				3 Unit	285.000.000,00	Kota Jambi, Semua Kecamatan, Semua Kel/Desa	PENDAPATAN ASLI DAERAH (PAD)	-	1 - Peningk atan Produ ktivitas Daerah	Masyarakat		385.000.000,00	DINAS KEBUDAYAAN DAN PARIWISATA
	3	URUSAN PEMERINTAHAN PILIHAN						26.640.000.000,00							31.640.000.000,00	
	3.26	URUSAN PEMERINTAHAN BIDANG PARIWISATA						26.640.000.000,00							31.640.000.000,00	
1.	3.26.02	PROGRAM PENINGKATAN DAYA TARIK DESTINASI PARIWISATA	Persentase peningkatan tata kelola destinasi pariwisata yang berkelanjutan	-			19 Persen	17.145.000.000,00						-	19.845.000.000,00	
	3.26.02.1.01	Pengelolaan Daya Tarik Wisata Provinsi	Jumlah DTW unggulan provinsi	-			4 DTW	420.000.000,00			Memperkuat Infrastruktur Untuk Mendukung Pengembangan Ekonomi Dan Pelayanan Dasar	1 - Peningk atan Produ ktivitas Daerah	daya tarik wisata	-	620.000.000,00	DINAS KEBUDAYAAN DAN PARIWISATA
	3.26.02.1.01.0001	Penetapan Daya Tarik Wisata Unggulan Provinsi														

NO	KODE	URUSAN / BIDANG URUSAN / PROGRAM / KEGIATAN / SUB KEGIATAN	INDIKATOR PROGRAM / KEGIATAN / SUB KEGIATAN	TARGET AKHIR PERIODE RENSTRA OPD	REALISASI CAPAIAN RENJA OPD TAHUN 2022	PRAKIRAAN CAPAIAN TARGET RENJA OPD TAHUN 2023	CAPAIAN KINERJA DAN KERANGKA PENDANAAN						KELOMPOK SASARAN	PRAKIRAAN MAJU RENCANA TAHUN 2025		PERANGKAT DAERAH PENANGGUNG JAWAB
							TARGET 2024	PAGU INDIKATIF (Rp)	LOKASI	SUMBER DANA	PRIORITAS			TARGET	PAGU INDIKATIF (Rp)	
											NASIONAL	DAERAH				
1	2	3	4	5	6	7	8	9	10	11	12	13	14	15	16	17
			Jumlah Lokasi Daya Tarik Wisata Unggulan Provinsi				4 Lokasi	270.000.000,00	Semua Kota/Kab, Semua Kecamatan, Semua Kel/Desa	PENDAPATAN ASLI DAERAH (PAD)	Memperkuat Infrastruktur Untuk Mendukung Pengembangan Ekonomi Dan Pelayanan Dasar	1 - Peningkatan Produktivitas Daerah	daya tarik wisata		370.000.000,00	DINAS KEBUDAYAAN DAN PARIWISATA
	3.26.02.1.01.0006	Perencanaan Daya Tarik Wisata Provinsi														
			Jumlah Dokumen Perencanaan Pengembangan Daya Tarik Wisata Provinsi yang sah dan legal ditetapkan Kepala Daerah				1 Dokumen	150.000.000,00	Semua Kota/Kab, Semua Kecamatan, Semua Kel/Desa	PENDAPATAN ASLI DAERAH (PAD)	-	1 - Peningkatan Produktivitas Daerah	daya tarik wisata		250.000.000,00	DINAS KEBUDAYAAN DAN PARIWISATA
	3.26.02.1.02	Pengelolaan Kawasan Strategis Pariwisata Provinsi	Jumlah dokumen perencanaan pengembangan kawasan strategis pariwisata provinsi	-			2 Dokumen	9.600.000.000,00			-	1 - Peningkatan Produktivitas Daerah	kawasan strategis pariwisata	-	10.700.000.000,00	DINAS KEBUDAYAAN DAN PARIWISATA
	3.26.02.1.02.0001	Penetapan Kawasan Strategis Pariwisata Provinsi														
			Tersedianya Dokumen Penetapan Kawasan Strategis Pariwisata Provinsi				1 Dokumen	300.000.000,00	Semua Kota/Kab, Semua Kecamatan, Semua Kel/Desa	PENDAPATAN ASLI DAERAH (PAD)	-	1 - Peningkatan Produktivitas Daerah	kawasan strategis pariwisata		400.000.000,00	DINAS KEBUDAYAAN DAN PARIWISATA
	3.26.02.1.02.0004	Pengadaan/Pemeliharaan/Rehabilitasi Sarana dan Prasarana dalam Pengelolaan Kawasan Strategis Pariwisata Provinsi														
			Jumlah Sarana dan Prasarana yang Tersedia dan Terpelihara dalam Pengelolaan Kawasan Strategis Pariwisata Provinsi				1 Unit	9.300.000.000,00	Kab. Merangin, Semua Kecamatan, Semua Kel/Desa	PENDAPATAN ASLI DAERAH (PAD)	-	1 - Peningkatan Produktivitas Daerah	kawasan strategis pariwisata		10.300.000.000,00	DINAS KEBUDAYAAN DAN PARIWISATA
	3.26.02.1.03	Pengelolaan Destinasi Pariwisata Provinsi	Jumlah peningkatan SDM tatakelola DTW	-			60 Peserta	6.225.000.000,00			Meningkatkan Sumber Daya Manusia Yang Berkualitas Dan Berdaya Saing	1 - Peningkatan Produktivitas Daerah	Masyarakat	-	7.325.000.000,00	DINAS KEBUDAYAAN DAN PARIWISATA
	3.26.02.1.03.0004	Pengadaan/Pemeliharaan/Rehabilitasi Sarana dan Prasarana dalam Pengelolaan Destinasi Pariwisata Provinsi														
			Jumlah Sarana dan Prasarana Pengelolaan Destinasi Pariwisata Provinsi yang Tersedia dan Terpelihara				6 Unit	6.000.000.000,00	Semua Kota/Kab, Semua Kecamatan, Semua Kel/Desa	PENDAPATAN ASLI DAERAH (PAD)	Meningkatkan Sumber Daya Manusia Yang Berkualitas Dan Berdaya Saing	1 - Peningkatan Produktivitas Daerah	Masyarakat		7.000.000.000,00	DINAS KEBUDAYAAN DAN PARIWISATA
	3.26.02.1.03.0011	Penguatan Jejaring Tata Kelola Destinasi Pariwisata Tingkat Provinsi														



NO	KODE	URUSAN / BIDANG URUSAN / PROGRAM / KEGIATAN / SUB KEGIATAN	INDIKATOR PROGRAM / KEGIATAN / SUB KEGIATAN	TARGET AKHIR PERIODE RENSTRA OPD	REALISASI CAPAIAN RENJA OPD TAHUN 2022	PRAKIRAAN CAPAIAN TARGET RENJA OPD TAHUN 2023	CAPAIAN KINERJA DAN KERANGKA PENDANAAN						KELOMPOK SASARAN	PRAKIRAAN MAJU RENCANA TAHUN 2025		PERANGKAT DAERAH PENANGGUNG JAWAB
							TARGET 2024	PAGU INDIKATIF (Rp)	LOKASI	SUMBER DANA	PRIORITAS			TARGET	PAGU INDIKATIF (Rp)	
											NASIONAL	DAERAH				
1	2	3	4	5	6	7	8	9	10	11	12	13	14	15	16	17
			<i>Jumlah Lokasi Daya Tarik Unggulan Provinsi Sesuai dengan Tahapan Pengembangan (Rintisan, Berkembang, Pemantapan, Revitalisasi)</i>				1 Lokasi	225.000.000,00	Semua Kota/Kab, Semua Kecamatan, Semua Kel/Desa	PENDAPATAN ASLI DAERAH (PAD)	-	1 - Peningkatan Produktivitas Daerah	Masyarakat		325.000.000,00	DINAS KEBUDAYAAN DAN PARIWISATA
	3.26.02.1.04	Penetapan Tanda Daftar Usaha Pariwisata Lintas Daerah Kabupaten/Kota dalam 1 (Satu) Daerah Provinsi	<i>Jumlah industri pariwisata yang terdaftar dalam TDUP</i>	-			50 industri	900.000.000,00			Memperkuat Infrastruktur Untuk Mendukung Pengembangan Ekonomi Dan Pelayanan Dasar	1 - Peningkatan Produktivitas Daerah	Masyarakat	-	1.200.000.000,00	DINAS KEBUDAYAAN DAN PARIWISATA
	3.26.02.1.04.0006	Pembinaan dan Pengawasan untuk memastikan Kepatuhan Pelaku Usaha Melaksanakan Standar Usaha Risiko Menengah Rendah														
			<i>Jumlah usaha yang dibangun dan diawasi</i>				1 Usaha	300.000.000,00	Kota Jambi, Semua Kecamatan, Semua Kel/Desa	PENDAPATAN ASLI DAERAH (PAD)	Memperkuat Infrastruktur Untuk Mendukung Pengembangan Ekonomi Dan Pelayanan Dasar	1 - Peningkatan Produktivitas Daerah	Masyarakat		400.000.000,00	DINAS KEBUDAYAAN DAN PARIWISATA
	3.26.02.1.04.0009	Fasilitasi Pendampingan Penerbitan Perizinan Berusaha Berbasis Risiko Sektor Pariwisata dan Ekonomi Kreatif (Tingkat Risiko Menengah Tinggi)														
			<i>Jumlah Industri/Usaha Pariwisata dan Ekonomi Kreatif yang Memperoleh Perizinan Berusaha Berbasis Risiko (Tingkat Menengah Tinggi)</i>				50 Unit Usaha	300.000.000,00	Semua Kota/Kab, Semua Kecamatan, Semua Kel/Desa	PENDAPATAN ASLI DAERAH (PAD)	-	1 - Peningkatan Produktivitas Daerah	Masyarakat		400.000.000,00	DINAS KEBUDAYAAN DAN PARIWISATA
	3.26.02.1.04.0010	Pengelolaan Investasi Pariwisata Provinsi														
			<i>Jumlah Laporan Pengelolaan Investasi Pariwisata Provinsi</i>				1 Laporan	300.000.000,00	Kab. Merangin, Semua Kecamatan, Semua Kel/Desa	PENDAPATAN ASLI DAERAH (PAD)	Memperkuat Infrastruktur Untuk Mendukung Pengembangan Ekonomi Dan Pelayanan Dasar	1 - Peningkatan Produktivitas Daerah	Masyarakat		400.000.000,00	DINAS KEBUDAYAAN DAN PARIWISATA
2.	3.26.03	PROGRAM PEMASARAN PARIWISATA	<i>Persentase peningkatan pemasaran pariwisata</i>	-			22 Persen	3.500.000.000,00						-	4.600.000.000,00	
	3.26.03.1.01	Pemasaran Pariwisata Dalam dan Luar Negeri Daya Tarik, Destinasi dan Kawasan Strategis Pariwisata Provinsi	<i>jumlah pelaksanaan event</i>	-			7 event	3.500.000.000,00			-	1 - Peningkatan Produktivitas Daerah	Masyarakat	-	4.600.000.000,00	DINAS KEBUDAYAAN DAN PARIWISATA
	3.26.03.1.01.0001	Penguatan Promosi Melalui Media Cetak, Elektronik, dan Media Lainnya Baik Dalam dan Luar Negeri														

NO	KODE	URUSAN / BIDANG URUSAN / PROGRAM / KEGIATAN / SUB KEGIATAN	INDIKATOR PROGRAM / KEGIATAN / SUB KEGIATAN	TARGET AKHIR PERIODE RENSTRA OPD	REALISASI CAPAIAN RENJA OPD TAHUN 2022	PRAKIRAAN CAPAIAN TARGET RENJA OPD TAHUN 2023	CAPAIAN KINERJA DAN KERANGKA PENDANAAN						KELOMPOK SASARAN	PRAKIRAAN MAJU RENCANA TAHUN 2025		PERANGKAT DAERAH PENANGGUNG JAWAB
							TARGET 2024	PAGU INDIKATIF (Rp)	LOKASI	SUMBER DANA	PRIORITAS			TARGET	PAGU INDIKATIF (Rp)	
											NASIONAL	DAERAH				
1	2	3	4	5	6	7	8	9	10	11	12	13	14	15	16	17
			Jumlah Dokumen Hasil Penguatan Promosi Melalui Media Cetak, Elektronik, dan Media Lainnya Baik Dalam dan Luar Negeri				7 Dokumen	3.300.000.000,00	Semua Kota/Kab, Semua Kecamatan, Semua Kel/Desa	PENDAPATAN ASLI DAERAH (PAD)	-	1 - Peningkatan Produktivitas Daerah	Masyarakat		4.300.000.000,00	DINAS KEBUDAYAAN DAN PARIWISATA
	3.26.03.1.01.0006	Fasilitasi Kegiatan Pemasaran Pariwisata Baik Dalam dan Luar Negeri														
			Jumlah Kegiatan Pemasaran Pariwisata Baik Dalam dan Luar Negeri				1 Kegiatan	200.000.000,00	Kota Jambi, Semua Kecamatan, Semua Kel/Desa	PENDAPATAN ASLI DAERAH (PAD)	Memperkuat Ketahanan Ekonomi Untuk Pertumbuhan Yang Berkualitas dan Berkeadilan	1 - Peningkatan Produktivitas Daerah	Masyarakat		300.000.000,00	DINAS KEBUDAYAAN DAN PARIWISATA
3.	3.26.04	PROGRAM PENGEMBANGAN EKONOMI KREATIF MELALUI PEMANFAATAN DAN PERLINDUNGAN HAK KEKAYAAN INTELEKTUAL	Persentase peningkatan kualitas dan nilai tambah sektor ekonomi kreatif	-			22 Persen	1.660.000.000,00						-	2.260.000.000,00	
	3.26.04.1.01	Penyediaan Sarana dan Prasarana Kota Kreatif	Jumlah dokumen pendukung kota kreatif	-			1 dokumen	915.000.000,00			Memperkuat Ketahanan Ekonomi Untuk Pertumbuhan Yang Berkualitas dan Berkeadilan	1 - Peningkatan Produktivitas Daerah	Masyarakat	-	1.215.000.000,00	DINAS KEBUDAYAAN DAN PARIWISATA
	3.26.04.1.01.0003	Koordinasi dan Sinkronisasi Pengembangan Ruang Kreasi dan Jaringan Orang Kreatif														
			Jumlah Laporan Hasil Koordinasi dan Sinkronisasi Pengembangan Ruang Kreasi dan Jaringan Orang Kreatif				1 Laporan	300.000.000,00	Kota Jambi, Semua Kecamatan, Semua Kel/Desa	PENDAPATAN ASLI DAERAH (PAD)	Memperkuat Ketahanan Ekonomi Untuk Pertumbuhan Yang Berkualitas dan Berkeadilan	1 - Peningkatan Produktivitas Daerah	Masyarakat		400.000.000,00	DINAS KEBUDAYAAN DAN PARIWISATA
	3.26.04.1.01.0005	Koordinasi dan Sinkronisasi Peningkatan Usaha Kreatif Terutama bagi Usaha Pemula														
			Jumlah Laporan Hasil Koordinasi dan Sinkronisasi Peningkatan Usaha Kreatif Terutama bagi Usaha Pemula				1 Laporan	215.000.000,00	Kab. Merangin, Semua Kecamatan, Semua Kel/Desa	PENDAPATAN ASLI DAERAH (PAD)	Memperkuat Ketahanan Ekonomi Untuk Pertumbuhan Yang Berkualitas dan Berkeadilan	1 - Peningkatan Produktivitas Daerah	Masyarakat		315.000.000,00	DINAS KEBUDAYAAN DAN PARIWISATA
	3.26.04.1.01.0006	Perluasan Pasar Produk Kreatif Baik di Pasar Ekspor maupun Pasar Domestik														

NO	KODE	URUSAN / BIDANG URUSAN / PROGRAM / KEGIATAN / SUB KEGIATAN	INDIKATOR PROGRAM / KEGIATAN / SUB KEGIATAN	TARGET AKHIR PERIODE RENSTRA OPD	REALISASI CAPAIAN RENJA OPD TAHUN 2022	PRAKIRAAN CAPAIAN TARGET RENJA OPD TAHUN 2023	CAPAIAN KINERJA DAN KERANGKA PENDANAAN						KELOMPOK SASARAN	PRAKIRAAN MAJU RENCANA TAHUN 2025		PERANGKAT DAERAH PENANGGUNG JAWAB
							TARGET 2024	PAGU INDIKATIF (Rp)	LOKASI	SUMBER DANA	PRIORITAS			TARGET	PAGU INDIKATIF (Rp)	
											NASIONAL	DAERAH				
1	2	3	4	5	6	7	8	9	10	11	12	13	14	15	16	17
			<i>Jumlah Dokumen Kerja Sama dan Kemitraan Pariwisata Dalam dan Luar Negeri</i>				1 Dokumen	400.000.000,00	Semua Kota/Kab, Semua Kecamatan, Semua Kel/Desa	PENDAPATAN ASLI DAERAH (PAD)	-	1 - Peningkatan Produktivitas Daerah	Masyarakat		500.000.000,00	DINAS KEBUDAYAAN DAN PARIWISATA
	3.26.04.1.02	Pengembangan Ekosistem Ekonomi Kreatif	<i>Jumlah dokumen analisa ekraf</i>	-			1 dokumen	745.000.000,00			Memperkuat Infrastruktur Untuk Mendukung Pengembangan Ekonomi Dan Pelayanan Dasar	1 - Peningkatan Produktivitas Daerah	Masyarakat	-	1.045.000.000,00	DINAS KEBUDAYAAN DAN PARIWISATA
	3.26.04.1.02.0005	Pengembangan Sistem Pemasaran														
			<i>Jumlah Dokumen Hasil Pengembangan Sistem Pemasaran Ekonomi Kreatif</i>				3 Dokumen	365.000.000,00	Kab. Bungo, Semua Kecamatan, Semua Kel/Desa	PENDAPATAN ASLI DAERAH (PAD)	Memperkuat Infrastruktur Untuk Mendukung Pengembangan Ekonomi Dan Pelayanan Dasar	1 - Peningkatan Produktivitas Daerah	Masyarakat		465.000.000,00	DINAS KEBUDAYAAN DAN PARIWISATA
	3.26.04.1.02.0013	Fasilitasi Kekayaan Intelektual														
			<i>Jumlah orang yang mendapatkan konsultasi kekayaan intelektual</i>				1 Orang	190.000.000,00	Kab. Kerinci, Semua Kecamatan, Semua Kel/Desa	PENDAPATAN ASLI DAERAH (PAD)	Memperkuat Infrastruktur Untuk Mendukung Pengembangan Ekonomi Dan Pelayanan Dasar	1 - Peningkatan Produktivitas Daerah	Masyarakat		290.000.000,00	DINAS KEBUDAYAAN DAN PARIWISATA
	3.26.04.1.02.0017	Penyusunan Rencana Aksi Pengembangan Ekonomi Kreatif Daerah														
			<i>Jumlah Dokumen Rencana Aksi Pengembangan Ekonomi Kreatif Daerah</i>				1 Dokumen	190.000.000,00	Semua Kota/Kab, Semua Kecamatan, Semua Kel/Desa	PENDAPATAN ASLI DAERAH (PAD)	-	1 - Peningkatan Produktivitas Daerah	Masyarakat		290.000.000,00	DINAS KEBUDAYAAN DAN PARIWISATA
4.	3.26.05	PROGRAM PENGEMBANGAN SUMBER DAYA PARIWISATA DAN EKONOMI KREATIF	<i>Persentase peningkatan kualitas SDM pariwisata dan ekonomi kreatif</i>	-			22 Persen	4.335.000.000,00						-	4.935.000.000,00	
	3.26.05.1.01	Pelaksanaan Peningkatan Kapasitas Sumber Daya Manusia Pariwisata dan Ekonomi Kreatif Tingkat Lanjutan	<i>jumlah fasilitasi standarisasi kompetensi profesi</i>	-			70 orang	3.535.000.000,00			Meningkatkan Sumber Daya Manusia Yang Berkualitas Dan Berdaya Saing	1 - Peningkatan Produktivitas Daerah	Masyarakat	-	4.035.000.000,00	DINAS KEBUDAYAAN DAN PARIWISATA

NO	KODE	URUSAN / BIDANG URUSAN / PROGRAM / KEGIATAN / SUB KEGIATAN	INDIKATOR PROGRAM / KEGIATAN / SUB KEGIATAN	TARGET AKHIR PERIODE RENSTRA OPD	REALISASI CAPAIAN RENJA OPD TAHUN 2022	PRAKIRAAN CAPAIAN TARGET RENJA OPD TAHUN 2023	CAPAIAN KINERJA DAN KERANGKA PENDANAAN						KELOMPOK SASARAN	PRAKIRAAN MAJU RENCANA TAHUN 2025		PERANGKAT DAERAH PENANGGUNG JAWAB
							TARGET 2024	PAGU INDIKATIF (Rp)	LOKASI	SUMBER DANA	PRIORITAS			TARGET	PAGU INDIKATIF (Rp)	
											NASIONAL	DAERAH				
1	2	3	4	5	6	7	8	9	10	11	12	13	14	15	16	17
	3.26.05.1.01.0008	Fasilitasi Proses Kreasi, Produksi, Distribusi Konsumsi, dan Konservasi Ekonomi Kreatif														
			Jumlah Laporan Hasil Fasilitasi Proses Kreasi, Produksi, Distribusi Konsumsi, dan Konservasi Ekonomi Kreatif				1 Laporan	895.000.000,00	Kab. Batanghari, Semua Kecamatan, Semua Kel/Desa	PENDAPATAN ASLI DAERAH (PAD)	Meningkatk an Sumber Daya Manusia Yang Berkualitas Dan Berdaya Saing	1 - Peningk atan Produ ktivitas Daerah	Masyarakat		995.000.000,00	DINAS KEBUDAYAAN DAN PARIWISATA
	3.26.05.1.01.0011	Pendampingan penciptaan produk kreatif (inkubasi)														
			Jumlah Laporan pelaksanaan Insentif yang Diberikan				1 Laporan	895.000.000,00	Semua Kota/Kab, Semua Kecamatan, Semua Kel/Desa	PENDAPATAN ASLI DAERAH (PAD)	Memperkua t Ketahanan Ekonomi Untuk Pertu mbuhan Yang Berkualitas dan Berkeadilan	1 - Peningk atan Produ ktivitas Daerah	Masyarakat		995.000.000,00	DINAS KEBUDAYAAN DAN PARIWISATA
	3.26.05.1.01.0014	Pemberdayaan dan Pembinaan Masyarakat untuk Pengembangan Pariwisata														
			Jumlah Masyarakat yang memperoleh Pemberdayaan dan Pembinaan Masyarakat untuk pengembangan Pariwisata				2 Orang	300.000.000,00	Kab. Bungo, Semua Kecamatan, Semua Kel/Desa	PENDAPATAN ASLI DAERAH (PAD)	Meningkatk an Sumber Daya Manusia Yang Berkualitas Dan Berdaya Saing	1 - Peningk atan Produ ktivitas Daerah	Masyarakat		400.000.000,00	DINAS KEBUDAYAAN DAN PARIWISATA
			Jumlah Masyarakat yang memperoleh Pemberdayaan dan Pembinaan Masyarakat untuk pengembangan Pariwisata				1 Orang	550.000.000,00	Kab. Kerinci, Semua Kecamatan, Semua Kel/Desa	PENDAPATAN ASLI DAERAH (PAD)	Meningkatk an Sumber Daya Manusia Yang Berkualitas Dan Berdaya Saing	1 - Peningk atan Produ ktivitas Daerah	Masyarakat		650.000.000,00	DINAS KEBUDAYAAN DAN PARIWISATA
	3.26.05.1.01.0017	Pengembangan Kompetensi Sumber Daya Manusia Ekonomi Kreatif														
			Jumlah Dokumen Riset Ekonomi Kreatif yang Dikembangkan				1 Dokumen	895.000.000,00	Semua Kota/Kab, Semua Kecamatan, Semua Kel/Desa	PENDAPATAN ASLI DAERAH (PAD)	Memperkua t Ketahanan Ekonomi Untuk Pertu mbuhan Yang Berkualitas dan Berkeadilan	1 - Peningk atan Produ ktivitas Daerah	Masyarakat		995.000.000,00	DINAS KEBUDAYAAN DAN PARIWISATA
	3.26.05.1.02	Pengembangan Kapasitas Pelaku Ekonomi Kreatif	Jumlah fasilitasi manajemen pemasaran bagi pelaku ekraf	-			80 orang	800.000.000,00			-	1 - Peningk atan Produ ktivitas Daerah	Masyarakat	-	900.000.000,00	DINAS KEBUDAYAAN DAN PARIWISATA

NO	KODE	URUSAN / BIDANG URUSAN / PROGRAM / KEGIATAN / SUB KEGIATAN	INDIKATOR PROGRAM / KEGIATAN / SUB KEGIATAN	TARGET AKHIR PERIODE RENSTRA OPD	REALISASI CAPAIAN RENJA OPD TAHUN 2022	PRAKIRAAN CAPAIAN TARGET RENJA OPD TAHUN 2023	CAPAIAN KINERJA DAN KERANGKA PENDANAAN						KELOMPOK SASARAN	PRAKIRAAN MAJU RENCANA TAHUN 2025		PERANGKAT DAERAH PENANGGUNG JAWAB
							TARGET 2024	PAGU INDIKATIF (Rp)	LOKASI	SUMBER DANA	PRIORITAS			TARGET	PAGU INDIKATIF (Rp)	
											NASIONAL	DAERAH				
1	2	3	4	5	6	7	8	9	10	11	12	13	14	15	16	17
	3.26.05.1.02.0001	Pelatihan, Bimbingan Teknis, dan Pendampingan Ekonomi Kreatif														
			Jumlah Orang yang mengikuti Pelatihan, Bimbingan Teknis, dan Pendampingan Ekonomi Kreatif				45 Orang	800.000.000,00	Semua Kota/Kab, Semua Kecamatan, Semua Kel/Desa	PENDAPATAN ASLI DAERAH (PAD)	-	1 - Peningkatan Produktivitas Daerah	Masyarakat		900.000.000,00	DINAS KEBUDAYAAN DAN PARIWISATA
		DINAS PERPUSTAKAAN DAN ARSIP DAERAH						20.050.226.280,00							19.732.858.680,00	
	2	URUSAN PEMERINTAHAN WAJIB YANG TIDAK BERKAITAN DENGAN PELAYANAN DASAR						19.985.226.280,00							19.662.858.680,00	
	2.23	URUSAN PEMERINTAHAN BIDANG PERPUSTAKAAN						19.074.226.280,00							18.736.858.680,00	
1.	2.23.01	PROGRAM PENUNJANG URUSAN PEMERINTAHAN DAERAH PROVINSI	Nilai SAKIP	-			BB Nilai	17.211.750.000,00						-	16.877.750.000,00	
	2.23.01.1.01	Perencanaan, Penganggaran, dan Evaluasi Kinerja Perangkat Daerah	Persentase peningkatan laporan	-			100 %	72.000.000,00			-	-	-	-	75.000.000,00	DINAS PERPUSTAKAAN DAN ARSIP DAERAH
	2.23.01.1.01.0007	Evaluasi Kinerja Perangkat Daerah														
			Jumlah Laporan Evaluasi Kinerja Perangkat Daerah				1 Laporan	72.000.000,00	Semua Kota/Kab, Semua Kecamatan, Semua Kel/Desa	PENDAPATAN ASLI DAERAH (PAD)	-	-	-		75.000.000,00	DINAS PERPUSTAKAAN DAN ARSIP DAERAH
	2.23.01.1.02	Administrasi Keuangan Perangkat Daerah	Persentase peningkatan kinerja ASN	-			100 %	13.685.000.000,00			-	-	-	-	13.821.000.000,00	DINAS PERPUSTAKAAN DAN ARSIP DAERAH
	2.23.01.1.02.0001	Penyediaan Gaji dan Tunjangan ASN														
			Jumlah Orang yang Menerima Gaji dan Tunjangan ASN				90 Orang/ Bulan	13.394.000.000,00	Kota Jambi, Danau Sipin, Sungai Putri	PENDAPATAN ASLI DAERAH (PAD)	-	-	-		13.528.000.000,00	DINAS PERPUSTAKAAN DAN ARSIP DAERAH
	2.23.01.1.02.0002	Penyediaan Administrasi Pelaksanaan Tugas ASN														
			Jumlah Dokumen Hasil Penyediaan Administrasi Pelaksanaan Tugas ASN				1 Dokumen	291.000.000,00	Kota Jambi, Danau Sipin, Sungai Putri	PENDAPATAN ASLI DAERAH (PAD)	-	-	-		293.000.000,00	DINAS PERPUSTAKAAN DAN ARSIP DAERAH
	2.23.01.1.05	Administrasi Kepegawaian Perangkat Daerah	Persentase terlaksananya admiistrasi umum	-			100 %	87.750.000,00			-	-	-	-	87.750.000,00	DINAS PERPUSTAKAAN DAN ARSIP DAERAH
	2.23.01.1.05.0002	Pengadaan Pakaian Dinas Beserta Atribut Kelengkapannya														
			Jumlah Paket Pakaian Dinas Beserta Atribut Kelengkapan				135 Paket	87.750.000,00	Kota Jambi, Danau Sipin, Sungai Putri	PENDAPATAN ASLI DAERAH (PAD)	-	-	-		87.750.000,00	DINAS PERPUSTAKAAN DAN ARSIP DAERAH
	2.23.01.1.06	Administrasi Umum Perangkat Daerah	Persentase terlaksananya administrasi umum	-			100 %	554.000.000,00			-	-	-	-	574.000.000,00	DINAS PERPUSTAKAAN DAN ARSIP DAERAH
	2.23.01.1.06.0001	Penyediaan Komponen Instalasi Listrik/Penerangan Bangunan Kantor														

NO	KODE	URUSAN / BIDANG URUSAN / PROGRAM / KEGIATAN / SUB KEGIATAN	INDIKATOR PROGRAM / KEGIATAN / SUB KEGIATAN	TARGET AKHIR PERIODE RENSTRA OPD	REALISASI CAPAIAN RENJA OPD TAHUN 2022	PRAKIRAAN CAPAIAN TARGET RENJA OPD TAHUN 2023	CAPAIAN KINERJA DAN KERANGKA PENDANAAN						KELOMPOK SASARAN	PRAKIRAAN MAJU RENCANA TAHUN 2025		PERANGKAT DAERAH PENANGGUNG JAWAB
							TARGET 2024	PAGU INDIKATIF (Rp)	LOKASI	SUMBER DANA	PRIORITAS			TARGET	PAGU INDIKATIF (Rp)	
											NASIONAL	DAERAH				
1	2	3	4	5	6	7	8	9	10	11	12	13	14	15	16	17
			Jumlah Paket Komponen Instalasi Listrik/Penerangan Bangunan Kantor yang Disediakan				1 Paket	25.000.000,00	Kota Jambi, Danau Sipin, Sungai Putri	PENDAPATAN ASLI DAERAH (PAD)	-	-	-		25.000.000,00	DINAS PERPUSTAKAAN DAN ARSIP DAERAH
	2.23.01.1.06.0002	Penyediaan Peralatan dan Perlengkapan Kantor														
			Jumlah Paket Peralatan dan Perlengkapan Kantor yang Disediakan				1 Paket	83.000.000,00	Kota Jambi, Danau Sipin, Sungai Putri	PENDAPATAN ASLI DAERAH (PAD)	-	-	-		84.000.000,00	DINAS PERPUSTAKAAN DAN ARSIP DAERAH
	2.23.01.1.06.0004	Penyediaan Bahan Logistik Kantor														
			Jumlah Paket Bahan Logistik Kantor yang Disediakan				1 Paket	46.000.000,00	Kota Jambi, Danau Sipin, Sungai Putri	PENDAPATAN ASLI DAERAH (PAD)	-	-	-		47.000.000,00	DINAS PERPUSTAKAAN DAN ARSIP DAERAH
	2.23.01.1.06.0005	Penyediaan Barang Cetakan dan Penggandaan														
			Jumlah Paket Barang Cetakan dan Penggandaan yang Disediakan				1 Paket	77.000.000,00	Kota Jambi, Danau Sipin, Sungai Putri	PENDAPATAN ASLI DAERAH (PAD)	-	-	-		78.000.000,00	DINAS PERPUSTAKAAN DAN ARSIP DAERAH
	2.23.01.1.06.0006	Penyediaan Bahan Bacaan dan Peraturan Perundang-Undangan														
			Jumlah Dokumen Bahan Bacaan dan Peraturan Perundang-Undangan yang Disediakan				14 Dokumen	13.000.000,00	Kota Jambi, Danau Sipin, Sungai Putri	PENDAPATAN ASLI DAERAH (PAD)	-	-	-		14.000.000,00	DINAS PERPUSTAKAAN DAN ARSIP DAERAH
	2.23.01.1.06.0009	Penyelenggaraan Rapat Koordinasi dan Konsultasi SKPD														
			Jumlah Laporan Penyelenggaraan Rapat Koordinasi dan Konsultasi SKPD				120 Laporan	310.000.000,00	Semua Kota/Kab, Semua Kecamatan, Semua Kel/Desa	PENDAPATAN ASLI DAERAH (PAD)	-	-	-		326.000.000,00	DINAS PERPUSTAKAAN DAN ARSIP DAERAH
	2.23.01.1.07	Pengadaan Barang Milik Daerah Penunjang Urusan Pemerintah Daerah	Persentase terlaksananya administrasi umum	-			100 %	1.000.000.000,00			-	-	-	-	500.000.000,00	DINAS PERPUSTAKAAN DAN ARSIP DAERAH
	2.23.01.1.07.0010	Pengadaan Sarana dan Prasarana Gedung Kantor atau Bangunan Lainnya														
			Jumlah Unit Sarana dan Prasarana Gedung Kantor atau Bangunan Lainnya yang Disediakan				30 Unit	1.000.000.000,00	Kota Jambi, Danau Sipin, Sungai Putri	PENDAPATAN ASLI DAERAH (PAD)	-	-	-		500.000.000,00	DINAS PERPUSTAKAAN DAN ARSIP DAERAH
	2.23.01.1.08	Penyediaan Jasa Penunjang Urusan Pemerintahan Daerah	Persentase terlaksananya administrasi umum	-			100 %	369.000.000,00			-	-	-	-	372.000.000,00	DINAS PERPUSTAKAAN DAN ARSIP DAERAH
	2.23.01.1.08.0002	Penyediaan Jasa Komunikasi, Sumber Daya Air dan Listrik														
			Jumlah Laporan Penyediaan Jasa Komunikasi, Sumber Daya Air dan Listrik yang Disediakan				12 Laporan	258.000.000,00	Kota Jambi, Danau Sipin, Sungai Putri	PENDAPATAN ASLI DAERAH (PAD)	-	-	-		260.000.000,00	DINAS PERPUSTAKAAN DAN ARSIP DAERAH
	2.23.01.1.08.0004	Penyediaan Jasa Pelayanan Umum Kantor														
			Jumlah Laporan Penyediaan Jasa Pelayanan Umum Kantor yang Disediakan				12 Laporan	111.000.000,00	Kota Jambi, Danau Sipin, Sungai Putri	PENDAPATAN ASLI DAERAH (PAD)	-	-	-		112.000.000,00	DINAS PERPUSTAKAAN DAN ARSIP DAERAH

NO	KODE	URUSAN / BIDANG URUSAN / PROGRAM / KEGIATAN / SUB KEGIATAN	INDIKATOR PROGRAM / KEGIATAN / SUB KEGIATAN	TARGET AKHIR PERIODE RENSTRA OPD	REALISASI CAPAIAN RENJA OPD TAHUN 2022	PRAKIRAAN CAPAIAN TARGET RENJA OPD TAHUN 2023	CAPAIAN KINERJA DAN KERANGKA PENDANAAN						KELOMPOK SASARAN	PRAKIRAAN MAJU RENCANA TAHUN 2025		PERANGKAT DAERAH PENANGGUNG JAWAB
							TARGET 2024	PAGU INDIKATIF (Rp)	LOKASI	SUMBER DANA	PRIORITAS			TARGET	PAGU INDIKATIF (Rp)	
											NASIONAL	DAERAH				
1	2	3	4	5	6	7	8	9	10	11	12	13	14	15	16	17
	2.23.01.1.09	Pemeliharaan Barang Milik Daerah Penunjang Urusan Pemerintahan Daerah	<i>Persentase terlaksananya administrasi umum</i>	-			100 %	1.444.000.000,00			-	-	-	-	1.448.000.000,00	DINAS PERPUSTAKAAN DAN ARSIP DAERAH
	2.23.01.1.09.0001	Penyediaan Jasa Pemeliharaan, Biaya Pemeliharaan dan Pajak Kendaraan Perorangan Dinas atau Kendaraan Dinas Jabatan														
			<i>Jumlah Kendaraan Perorangan Dinas atau Kendaraan Dinas Jabatan yang Dipelihara dan Dibayarkan Pajaknya</i>				1 Unit	41.000.000,00	Kota Jambi, Danau Sipin, Sungai Putri	PENDAPATAN ASLI DAERAH (PAD)	-	-	-		42.000.000,00	DINAS PERPUSTAKAAN DAN ARSIP DAERAH
	2.23.01.1.09.0002	Penyediaan Jasa Pemeliharaan, Biaya Pemeliharaan, Pajak dan Perizinan Kendaraan Dinas Operasional atau Lapangan														
			<i>Jumlah Kendaraan Dinas Operasional atau Lapangan yang Dipelihara dan Dibayarkan Pajak dan Perizinannya</i>				52 Unit	316.000.000,00	Kota Jambi, Danau Sipin, Sungai Putri	PENDAPATAN ASLI DAERAH (PAD)	-	-	-		319.000.000,00	DINAS PERPUSTAKAAN DAN ARSIP DAERAH
	2.23.01.1.09.0006	Pemeliharaan Peralatan dan Mesin Lainnya														
			<i>Jumlah Peralatan dan Mesin Lainnya yang Dipelihara</i>				354 Unit	87.000.000,00	Kota Jambi, Danau Sipin, Sungai Putri	PENDAPATAN ASLI DAERAH (PAD)	-	-	-		87.000.000,00	DINAS PERPUSTAKAAN DAN ARSIP DAERAH
	2.23.01.1.09.0009	Pemeliharaan/Rehabilitasi Gedung Kantor dan Bangunan Lainnya														
			<i>Jumlah Gedung Kantor dan Bangunan Lainnya yang Dipelihara/Direhabilitasi</i>				2 Unit	1.000.000.000,00	Kota Jambi, Danau Sipin, Sungai Putri	PENDAPATAN ASLI DAERAH (PAD)	-	-	-		1.000.000.000,00	DINAS PERPUSTAKAAN DAN ARSIP DAERAH
2.	2.23.02	PROGRAM PEMBINAAN PERPUSTAKAAN	<i>Indeks pembangunan literasi masyarakat Nilai tingkat kegemaran membaca masyarakat</i>	-			24.50 persen 75.30 persen	1.862.476.280,00						-	1.859.108.680,00	
	2.23.02.1.01	Pengelolaan Perpustakaan Tingkat Daerah Provinsi	<i>Persentase pengelolaan perpustakaan provinsi</i>	-			100 %	984.224.000,00			-	-	-	-	1.057.206.400,00	DINAS PERPUSTAKAAN DAN ARSIP DAERAH
	2.23.02.1.01.0004	Pembinaan Perpustakaan pada Satuan Pendidikan Menengah dan Pendidikan Khusus di Seluruh Wilayah Provinsi sesuai dengan Standar Nasional Perpustakaan														
			<i>Jumlah Perpustakaan pada satuan Pendidikan menengah atas dan Pendidikan khsus yang Dibina sesuai kewenangan Provinsi dalam mewujudkan Standar Nasional Perpustakaan</i>				16 Perpustak aan	63.700.000,00	Semua Kota/Kab, Semua Kecamatan, Semua Kel/Desa	PENDAPATAN ASLI DAERAH (PAD)	-	-	-		70.070.000,00	DINAS PERPUSTAKAAN DAN ARSIP DAERAH
	2.23.02.1.01.0006	Peningkatan Kapasitas Tenaga Perpustakaan dan Pustakawan Tingkat Daerah Provinsi														
			<i>Jumlah tenaga perpustakaan yang Ditingkatkan Kapasitasnya dan Mendapat sertifikasi Tenaga Perpustakaan dan Pustakawan Tingkat Daerah Provinsi</i>				65 Orang	233.124.000,00	Semua Kota/Kab, Semua Kecamatan, Semua Kel/Desa	PENDAPATAN ASLI DAERAH (PAD)	-	-	-		256.436.400,00	DINAS PERPUSTAKAAN DAN ARSIP DAERAH
	2.23.02.1.01.0007	Pengembangan Layanan Perpustakaan Rujukan Tingkat Daerah Provinsi														

NO	KODE	URUSAN / BIDANG URUSAN / PROGRAM / KEGIATAN / SUB KEGIATAN	INDIKATOR PROGRAM / KEGIATAN / SUB KEGIATAN	TARGET AKHIR PERIODE RENSTRA OPD	REALISASI CAPAIAN RENJA OPD TAHUN 2022	PRAKIRAAN CAPAIAN TARGET RENJA OPD TAHUN 2023	CAPAIAN KINERJA DAN KERANGKA PENDANAAN						KELOMPOK SASARAN	PRAKIRAAN MAJU RENCANA TAHUN 2025		PERANGKAT DAERAH PENANGGUNG JAWAB
							TARGET 2024	PAGU INDIKATIF (Rp)	LOKASI	SUMBER DANA	PRIORITAS			TARGET	PAGU INDIKATIF (Rp)	
											NASIONAL	DAERAH				
1	2	3	4	5	6	7	8	9	10	11	12	13	14	15	16	17
			Jumlah Layanan Perpustakaan Rujukan Tingkat Daerah Provinsi yang Dikembangkan Melalui Peningkatan Koleksi				61 Layanan	309.000.000,00	Semua Kota/Kab, Semua Kecamatan, Semua Kel/Desa	PENDAPATAN ASLI DAERAH (PAD)	-	-	-		324.000.000,00	DINAS PERPUSTAKAAN DAN ARSIP DAERAH
	2.23.02.1.01.0009	Pengelolaan dan Pengembangan Bahan Pustaka														
			Jumlah Bahan Perpustakaan yang Dikelola dan Dikembangkan untuk Mewujudkan Keberagaman Koleksi Perpustakaan				1250 Eksemplar	200.000.000,00	Semua Kota/Kab, Semua Kecamatan, Semua Kel/Desa	PENDAPATAN ASLI DAERAH (PAD)	-	-	-		220.000.000,00	DINAS PERPUSTAKAAN DAN ARSIP DAERAH
	2.23.02.1.01.0015	Pengembangan dan Pemeliharaan Layanan Perpustakaan Elektronik														
			Jumlah perpustakaan elektronik yang dikembangkan dan dipelihara dengan Manajemen Layanan TIK				1 Perpustakaan	43.000.000,00	Semua Kota/Kab, Semua Kecamatan, Semua Kel/Desa	PENDAPATAN ASLI DAERAH (PAD)	-	-	-		45.000.000,00	DINAS PERPUSTAKAAN DAN ARSIP DAERAH
	2.23.02.1.01.0016	Penyusunan Data dan Informasi Perpustakaan														
			Jumlah Data dan informasi Perpustakaan				3 Dokumen	135.400.000,00	Semua Kota/Kab, Semua Kecamatan, Semua Kel/Desa	PENDAPATAN ASLI DAERAH (PAD)	-	-	-		141.700.000,00	DINAS PERPUSTAKAAN DAN ARSIP DAERAH
	2.23.02.1.02	Pembudayaan Gemar Membaca Tingkat Daerah Provinsi	Persentase tingkat gemar membaca Provinsi Jambi	-			40,5 %	878.252.280,00			-	-	-	-	801.902.280,00	DINAS PERPUSTAKAAN DAN ARSIP DAERAH
	2.23.02.1.02.0001	Sosialisasi Budaya Baca dan Literasi pada Satuan Pendidikan Tingkat Menengah dan Pendidikan Khusus serta Masyarakat														
			Jumlah Lokus Pembudayaan Kegemaran Membaca dan Literasi pada Pendidikan Tingkat Menengah dan Pendidikan Khusus				2 Lokus	232.850.000,00	Semua Kota/Kab, Semua Kecamatan, Semua Kel/Desa	PENDAPATAN ASLI DAERAH (PAD)	-	-	-		244.500.000,00	DINAS PERPUSTAKAAN DAN ARSIP DAERAH
	2.23.02.1.02.0003	Pemberian Penghargaan Gerakan Budaya Gemar Membaca														
			Jumlah orang yang Mendapatkan Penghargaan Gerakan Budaya Gemar Membaca				24 Orang	110.402.280,00	Semua Kota/Kab, Semua Kecamatan, Semua Kel/Desa	PENDAPATAN ASLI DAERAH (PAD)	-	-	-		119.402.280,00	DINAS PERPUSTAKAAN DAN ARSIP DAERAH
	2.23.02.1.02.0004	Pengembangan Literasi Berbasis Inklusi Sosial														
			Jumlah Layanan Perpustakaan Berbasis Inklusi Sosial di Wilayah Provinsi yang Dikembangkan				28 Perpustakaan	365.000.000,00	Semua Kota/Kab, Semua Kecamatan, Semua Kel/Desa	PENDAPATAN ASLI DAERAH (PAD)	-	-	-		438.000.000,00	DINAS PERPUSTAKAAN DAN ARSIP DAERAH
	2.23.02.1.02.0006	Pemilihan Duta Baca/Bunda Baca/Bunda Literasi Tingkat Daerah Provinsi														
			Jumlah Duta Baca/Bunda Baca/Bunda Literasi Tingkat Daerah Provinsi yang dipilih dan didukung kegiatannya				1 Orang	170.000.000,00	Semua Kota/Kab, Semua Kecamatan, Semua Kel/Desa	PENDAPATAN ASLI DAERAH (PAD)	-	-	-		0,00	DINAS PERPUSTAKAAN DAN ARSIP DAERAH



NO	KODE	URUSAN / BIDANG URUSAN / PROGRAM / KEGIATAN / SUB KEGIATAN	INDIKATOR PROGRAM / KEGIATAN / SUB KEGIATAN	TARGET AKHIR PERIODE RENSTRA OPD	REALISASI CAPAIAN RENJA OPD TAHUN 2022	PRAKIRAAN CAPAIAN TARGET RENJA OPD TAHUN 2023	CAPAIAN KINERJA DAN KERANGKA PENDANAAN						KELOMPOK SASARAN	PRAKIRAAN MAJU RENCANA TAHUN 2025		PERANGKAT DAERAH PENANGGUNG JAWAB
							TARGET 2024	PAGU INDIKATIF (Rp)	LOKASI	SUMBER DANA	PRIORITAS			TARGET	PAGU INDIKATIF (Rp)	
											NASIONAL	DAERAH				
1	2	3	4	5	6	7	8	9	10	11	12	13	14	15	16	17
	2.24	URUSAN PEMERINTAHAN BIDANG KEARSIPAN						911.000.000,00							926.000.000,00	
1.	2.24.02	PROGRAM PENGELOLAAN ARSIP	<i>Predikat Pengawasan Kearsipan</i>	-			BB Predikat	911.000.000,00						-	926.000.000,00	
	2.24.02.1.01	Pengelolaan Arsip Dinamis Provinsi	<i>Persentase pengelolaan arsip dinamis</i>	-			100 %	270.000.000,00			-	-	-	-	270.000.000,00	DINAS PERPUSTAKAAN DAN ARSIP DAERAH
	2.24.02.1.01.0004	Penyusutan Arsip Dinamis														
			<i>Jumlah arsip dinamis yang telah disusutkan</i>				27 Arsip	220.000.000,00	Semua Kota/Kab, Semua Kecamatan, Semua Kel/Desa	PENDAPATAN ASLI DAERAH (PAD)	-	-	-		220.000.000,00	DINAS PERPUSTAKAAN DAN ARSIP DAERAH
	2.24.02.1.01.0006	Penciptaan dan Pemeliharaan Arsip Dinamis														
			<i>Jumlah Daftar Arsip Dinamis</i>				231 Arsip	50.000.000,00	Semua Kota/Kab, Semua Kecamatan, Semua Kel/Desa	PENDAPATAN ASLI DAERAH (PAD)	-	-	-		50.000.000,00	DINAS PERPUSTAKAAN DAN ARSIP DAERAH
	2.24.02.1.02	Pengelolaan Arsip Statis Daerah Provinsi	<i>Persentase peningkatan pengelolaan arsip statis</i>	-			100 %	251.000.000,00			-	-	-	-	251.000.000,00	DINAS PERPUSTAKAAN DAN ARSIP DAERAH
	2.24.02.1.02.0005	Akuisisi Arsip Statis														
			<i>Jumlah Arsip Statis yang dilakukan Akuisisi</i>				250 Arsip	251.000.000,00	Semua Kota/Kab, Semua Kecamatan, Semua Kel/Desa	PENDAPATAN ASLI DAERAH (PAD)	-	-	-		251.000.000,00	DINAS PERPUSTAKAAN DAN ARSIP DAERAH
	2.24.02.1.03	Pengelolaan Simpul Jaringan dalam Sistem Informasi Kearsipan Nasional Tingkat Provinsi	<i>Persentase arsip yang dikelola dalam SIKN dan JIKN</i>	-			100 %	390.000.000,00			-	-	-	-	405.000.000,00	DINAS PERPUSTAKAAN DAN ARSIP DAERAH
	2.24.02.1.03.0001	Penyediaan Informasi, Akses dan Layanan Kearsipan Tingkat Daerah Provinsi Melalui JIKN														
			<i>Jumlah Layanan Penyediaan Informasi, Akses dan Layanan Kearsipan Tingkat Daerah Provinsi Melalui JIKN</i>				350 Pengguna	110.000.000,00	Semua Kota/Kab, Semua Kecamatan, Semua Kel/Desa	PENDAPATAN ASLI DAERAH (PAD)	-	-	-		120.000.000,00	DINAS PERPUSTAKAAN DAN ARSIP DAERAH
	2.24.02.1.03.0002	Pemberdayaan Kapasitas Unit Kearsipan dan Lembaga Kearsipan Daerah Provinsi														
			<i>Jumlah Laporan Hasil Pemberdayaan Kapasitas Unit Kearsipan dan Lembaga Kearsipan Daerah Provinsi</i>				1 Laporan	280.000.000,00	Semua Kota/Kab, Semua Kecamatan, Semua Kel/Desa	PENDAPATAN ASLI DAERAH (PAD)	-	-	-		285.000.000,00	DINAS PERPUSTAKAAN DAN ARSIP DAERAH
	X	NON URUSAN						65.000.000,00							70.000.000,00	
	X.XX	URUSAN PEMERINTAHAN BIDANG XX						65.000.000,00							70.000.000,00	
1.	X.XX.01	PROGRAM PENUNJANG URUSAN PEMERINTAHAN DAERAH PROVINSI	<i>Nilai SAKIP</i>	-			BB Nilai	65.000.000,00						-	70.000.000,00	

NO	KODE	URUSAN / BIDANG URUSAN / PROGRAM / KEGIATAN / SUB KEGIATAN	INDIKATOR PROGRAM / KEGIATAN / SUB KEGIATAN	TARGET AKHIR PERIODE RENSTRA OPD	REALISASI CAPAIAN RENJA OPD TAHUN 2022	PRAKIRAAN CAPAIAN TARGET RENJA OPD TAHUN 2023	CAPAIAN KINERJA DAN KERANGKA PENDANAAN						KELOMPOK SASARAN	PRAKIRAAN MAJU RENCANA TAHUN 2025		PERANGKAT DAERAH PENANGGUNG JAWAB
							TARGET 2024	PAGU INDIKATIF (Rp)	LOKASI	SUMBER DANA	PRIORITAS			TARGET	PAGU INDIKATIF (Rp)	
											NASIONAL	DAERAH				
1	2	3	4	5	6	7	8	9	10	11	12	13	14	15	16	17
	X.XX.01.1.05	Administrasi Kepegawaian Perangkat Daerah	Persentase terlaksananya admiistrasi umum	-			100 %	65.000.000,00			-	-	-	-	70.000.000,00	DINAS PERPUSTAKAAN DAN ARSIP DAERAH
	X.XX.01.1.05.0009	Pendidikan dan Pelatihan Pegawai Berdasarkan Tugas dan Fungsi														
			Jumlah Pegawai Berdasarkan Tugas dan Fungsi yang Mengikuti Pendidikan dan Pelatihan				22 Orang	65.000.000,00	Kota Jambi, Danau Sipin, Sungai Putri	PENDAPATAN ASLI DAERAH (PAD)	-	-	-		70.000.000,00	DINAS PERPUSTAKAAN DAN ARSIP DAERAH
		DINAS KELAUTAN DAN PERIKANAN						58.765.411.886,00							64.279.282.074,00	
	3	URUSAN PEMERINTAHAN PILIHAN						58.765.411.886,00							64.279.282.074,00	
	3.25	URUSAN PEMERINTAHAN BIDANG KELAUTAN DAN PERIKANAN						58.765.411.886,00							64.279.282.074,00	
1.	3.25.01	PROGRAM PENUNJANG URUSAN PEMERINTAHAN DAERAH PROVINSI	Nilai Sakip	-			AA Indeks	32.415.101.886,00						-	34.988.862.074,00	
	3.25.01.1.01	Perencanaan, Penganggaran, dan Evaluasi Kinerja Perangkat Daerah	Tersusnya Dokumen Perencanaan dan kinerja dinas Kelautan dan Perikanan	-			2 Laporan	995.000.000,00			-	1 - Peningkatan Produktivitas Daerah	-	-	1.085.000.000,00	DINAS KELAUTAN DAN PERIKANAN
	3.25.01.1.01.0001	Penyusunan Dokumen Perencanaan Perangkat Daerah														
			Jumlah Dokumen Perencanaan Perangkat Daerah				2 Dokumen	260.000.000,00	Semua Kota/Kab, Semua Kecamatan, Semua Kel/Desa	PENDAPATAN ASLI DAERAH (PAD)	-	1 - Peningkatan Produktivitas Daerah	-		280.000.000,00	DINAS KELAUTAN DAN PERIKANAN
	3.25.01.1.01.0002	Koordinasi dan Penyusunan Dokumen RKA- SKPD														
			Jumlah Dokumen RKA-SKPD dan Laporan Hasil Koordinasi Penyusunan Dokumen RKA-SKPD				2 Dokumen	65.000.000,00	Semua Kota/Kab, Semua Kecamatan, Semua Kel/Desa	PENDAPATAN ASLI DAERAH (PAD)	-	1 - Peningkatan Produktivitas Daerah	-		75.000.000,00	DINAS KELAUTAN DAN PERIKANAN
	3.25.01.1.01.0006	Koordinasi dan Penyusunan Laporan Capaian Kinerja dan Ikhtisar Realisasi Kinerja SKPD														
			Jumlah Laporan Capaian Kinerja dan Ikhtisar Realisasi Kinerja SKPD dan Laporan Hasil Koordinasi Penyusunan Laporan Capaian Kinerja dan Ikhtisar Realisasi Kinerja SKPD				10 Laporan	190.000.000,00	Semua Kota/Kab, Semua Kecamatan, Semua Kel/Desa	PENDAPATAN ASLI DAERAH (PAD)	-	1 - Peningkatan Produktivitas Daerah	-		210.000.000,00	DINAS KELAUTAN DAN PERIKANAN
	3.25.01.1.01.0007	Evaluasi Kinerja Perangkat Daerah														
			Jumlah Laporan Evaluasi Kinerja Perangkat Daerah				1 Laporan	480.000.000,00	Semua Kota/Kab, Semua Kecamatan, Semua Kel/Desa	PENDAPATAN ASLI DAERAH (PAD)	-	1 - Peningkatan Produktivitas Daerah	-		520.000.000,00	DINAS KELAUTAN DAN PERIKANAN

NO	KODE	URUSAN / BIDANG URUSAN / PROGRAM / KEGIATAN / SUB KEGIATAN	INDIKATOR PROGRAM / KEGIATAN / SUB KEGIATAN	TARGET AKHIR PERIODE RENSTRA OPD	REALISASI CAPAIAN RENJA OPD TAHUN 2022	PRAKIRAAN CAPAIAN TARGET RENJA OPD TAHUN 2023	CAPAIAN KINERJA DAN KERANGKA PENDANAAN						KELOMPOK SASARAN	PRAKIRAAN MAJU RENCANA TAHUN 2025		PERANGKAT DAERAH PENANGGUNG JAWAB
							TARGET 2024	PAGU INDIKATIF (Rp)	LOKASI	SUMBER DANA	PRIORITAS			TARGET	PAGU INDIKATIF (Rp)	
											NASIONAL	DAERAH				
1	2	3	4	5	6	7	8	9	10	11	12	13	14	15	16	17
	3.25.01.1.02	Administrasi Keuangan Perangkat Daerah	<i>Terkelola administrasi umum pada dinas kelautan dan perikanan</i>	-			12 Bulan	24.862.601.886,00			-	1 - Peningkatan Produktivitas Daerah	-	-	27.326.362.074,00	DINAS KELAUTAN DAN PERIKANAN
	3.25.01.1.02.0001	Penyediaan Gaji dan Tunjangan ASN														
			<i>Jumlah Orang yang Menerima Gaji dan Tunjangan ASN</i>				156 Orang/Bulan	24.287.601.886,00	Semua Kota/Kab, Semua Kecamatan, Semua Kel/Desa	PENDAPATAN ASLI DAERAH (PAD)	-	1 - Peningkatan Produktivitas Daerah	-		26.716.362.074,00	DINAS KELAUTAN DAN PERIKANAN
	3.25.01.1.02.0002	Penyediaan Administrasi Pelaksanaan Tugas ASN														
			<i>Jumlah Dokumen Hasil Penyediaan Administrasi Pelaksanaan Tugas ASN</i>				1 Dokumen	575.000.000,00	Semua Kota/Kab, Semua Kecamatan, Semua Kel/Desa	PENDAPATAN ASLI DAERAH (PAD)	-	1 - Peningkatan Produktivitas Daerah	-		610.000.000,00	DINAS KELAUTAN DAN PERIKANAN
	3.25.01.1.03	Administrasi Barang Milik Daerah pada Perangkat Daerah	<i>Tersusunnya laporan keuangan</i>	-			100 %	200.000.000,00			-	1 - Peningkatan Produktivitas Daerah	-	-	200.000.000,00	DINAS KELAUTAN DAN PERIKANAN
	3.25.01.1.03.0001	Penyusunan Perencanaan Kebutuhan Barang Milik Daerah SKPD														
			<i>Jumlah Rencana Kebutuhan Barang Milik Daerah SKPD</i>				1 Dokumen	50.000.000,00	Semua Kota/Kab, Semua Kecamatan, Semua Kel/Desa	PENDAPATAN ASLI DAERAH (PAD)	-	1 - Peningkatan Produktivitas Daerah	-		50.000.000,00	DINAS KELAUTAN DAN PERIKANAN
	3.25.01.1.03.0006	Penatausahaan Barang Milik Daerah pada SKPD														
			<i>Jumlah Laporan Penatausahaan Barang Milik Daerah pada SKPD</i>				2 Laporan	150.000.000,00	Semua Kota/Kab, Semua Kecamatan, Semua Kel/Desa	PENDAPATAN ASLI DAERAH (PAD)	-	1 - Peningkatan Produktivitas Daerah	-		150.000.000,00	DINAS KELAUTAN DAN PERIKANAN
	3.25.01.1.05	Administrasi Kepegawaian Perangkat Daerah	<i>Terlaksananya disiplin ASN Dinas Kelautan dan Perikanan</i>	-			1 Tahun	540.000.000,00			-	1 - Peningkatan Produktivitas Daerah	-	-	560.000.000,00	DINAS KELAUTAN DAN PERIKANAN
	3.25.01.1.05.0002	Pengadaan Pakaian Dinas Beserta Atribut Kelengkapannya														
			<i>Jumlah Paket Pakaian Dinas Beserta Atribut Kelengkapan</i>				325 Paket	250.000.000,00	Semua Kota/Kab, Semua Kecamatan, Semua Kel/Desa	PENDAPATAN ASLI DAERAH (PAD)	-	1 - Peningkatan Produktivitas Daerah	-		250.000.000,00	DINAS KELAUTAN DAN PERIKANAN
	3.25.01.1.05.0009	Pendidikan dan Pelatihan Pegawai Berdasarkan Tugas dan Fungsi														
			<i>Jumlah Pegawai Berdasarkan Tugas dan Fungsi yang Mengikuti Pendidikan dan Pelatihan</i>				20 Orang	100.000.000,00	Semua Kota/Kab, Semua Kecamatan, Semua Kel/Desa	PENDAPATAN ASLI DAERAH (PAD)	-	1 - Peningkatan Produktivitas Daerah	-		100.000.000,00	DINAS KELAUTAN DAN PERIKANAN

NO	KODE	URUSAN / BIDANG URUSAN / PROGRAM / KEGIATAN / SUB KEGIATAN	INDIKATOR PROGRAM / KEGIATAN / SUB KEGIATAN	TARGET AKHIR PERIODE RENSTRA OPD	REALISASI CAPAIAN RENJA OPD TAHUN 2022	PRAKIRAAN CAPAIAN TARGET RENJA OPD TAHUN 2023	CAPAIAN KINERJA DAN KERANGKA PENDANAAN						KELOMPOK SASARAN	PRAKIRAAN MAJU RENCANA TAHUN 2025		PERANGKAT DAERAH PENANGGUNG JAWAB
							TARGET 2024	PAGU INDIKATIF (Rp)	LOKASI	SUMBER DANA	PRIORITAS			TARGET	PAGU INDIKATIF (Rp)	
											NASIONAL	DAERAH				
1	2	3	4	5	6	7	8	9	10	11	12	13	14	15	16	17
	3.25.01.1.05.0010	Sosialisasi Peraturan Perundang-Undangan														
			Jumlah Orang yang Mengikuti Sosialisasi Peraturan Perundang-Undangan				200 Orang	190.000.000,00	Semua Kota/Kab, Semua Kecamatan, Semua Kel/Desa	PENDAPATAN ASLI DAERAH (PAD)	-	1 - Peningkatan Produktivitas Daerah	-		210.000.000,00	DINAS KELAUTAN DAN PERIKANAN
	3.25.01.1.06	Administrasi Umum Perangkat Daerah	terkelolannya administrasi umu pada dinas Kelautan dan perikanan	-			12 Bulan	1.047.500.000,00			-	1 - Peningkatan Produktivitas Daerah	-	-	1.047.500.000,00	DINAS KELAUTAN DAN PERIKANAN
	3.25.01.1.06.0001	Penyediaan Komponen Instalasi Listrik/Penerangan Bangunan Kantor														
			Jumlah Paket Komponen Instalasi Listrik/Penerangan Bangunan Kantor yang Disediakan				3 Paket	15.000.000,00	Semua Kota/Kab, Semua Kecamatan, Semua Kel/Desa	PENDAPATAN ASLI DAERAH (PAD)	-	1 - Peningkatan Produktivitas Daerah	-		15.000.000,00	DINAS KELAUTAN DAN PERIKANAN
	3.25.01.1.06.0002	Penyediaan Peralatan dan Perlengkapan Kantor														
			Jumlah Paket Peralatan dan Perlengkapan Kantor yang Disediakan				5 Paket	300.000.000,00	Semua Kota/Kab, Semua Kecamatan, Semua Kel/Desa	PENDAPATAN ASLI DAERAH (PAD)	-	1 - Peningkatan Produktivitas Daerah	-		300.000.000,00	DINAS KELAUTAN DAN PERIKANAN
	3.25.01.1.06.0003	Penyediaan Peralatan Rumah Tangga														
			Jumlah Paket Peralatan Rumah Tangga yang Disediakan				1 Paket	50.000.000,00	Semua Kota/Kab, Semua Kecamatan, Semua Kel/Desa	PENDAPATAN ASLI DAERAH (PAD)	-	1 - Peningkatan Produktivitas Daerah	-		50.000.000,00	DINAS KELAUTAN DAN PERIKANAN
	3.25.01.1.06.0004	Penyediaan Bahan Logistik Kantor														
			Jumlah Paket Bahan Logistik Kantor yang Disediakan				2 Paket	50.000.000,00	Semua Kota/Kab, Semua Kecamatan, Semua Kel/Desa	PENDAPATAN ASLI DAERAH (PAD)	-	1 - Peningkatan Produktivitas Daerah	-		50.000.000,00	DINAS KELAUTAN DAN PERIKANAN
	3.25.01.1.06.0005	Penyediaan Barang Cetakan dan Penggandaan														
			Jumlah Paket Barang Cetakan dan Penggandaan yang Disediakan				2 Paket	75.000.000,00	Semua Kota/Kab, Semua Kecamatan, Semua Kel/Desa	PENDAPATAN ASLI DAERAH (PAD)	-	1 - Peningkatan Produktivitas Daerah	-		75.000.000,00	DINAS KELAUTAN DAN PERIKANAN
	3.25.01.1.06.0006	Penyediaan Bahan Bacaan dan Peraturan Perundang-Undangan														
			Jumlah Dokumen Bahan Bacaan dan Peraturan Perundang-Undangan yang Disediakan				1 Dokumen	7.500.000,00	Semua Kota/Kab, Semua Kecamatan, Semua Kel/Desa	PENDAPATAN ASLI DAERAH (PAD)	-	1 - Peningkatan Produktivitas Daerah	-		7.500.000,00	DINAS KELAUTAN DAN PERIKANAN
	3.25.01.1.06.0009	Penyelenggaraan Rapat Koordinasi dan Konsultasi SKPD														

NO	KODE	URUSAN / BIDANG URUSAN / PROGRAM / KEGIATAN / SUB KEGIATAN	INDIKATOR PROGRAM / KEGIATAN / SUB KEGIATAN	TARGET AKHIR PERIODE RENSTRA OPD	REALISASI CAPAIAN RENJA OPD TAHUN 2022	PRAKIRAAN CAPAIAN TARGET RENJA OPD TAHUN 2023	CAPAIAN KINERJA DAN KERANGKA PENDANAAN						KELOMPOK SASARAN	PRAKIRAAN MAJU RENCANA TAHUN 2025		PERANGKAT DAERAH PENANGGUNG JAWAB
							TARGET 2024	PAGU INDIKATIF (Rp)	LOKASI	SUMBER DANA	PRIORITAS			TARGET	PAGU INDIKATIF (Rp)	
											NASIONAL	DAERAH				
1	2	3	4	5	6	7	8	9	10	11	12	13	14	15	16	17
			<i>Jumlah Laporan Penyelenggaraan Rapat Koordinasi dan Konsultasi SKPD</i>				12 Laporan	400.000.000,00	Semua Kota/Kab, Semua Kecamatan, Semua Kel/Desa	PENDAPATAN ASLI DAERAH (PAD)	-	1 - Peningk atan Produ ktivitas Daerah	-		400.000.000,00	DINAS KELAUTAN DAN PERIKANAN
	3.25.01.1.06.0010	Penatausahaan Arsip Dinamis pada SKPD														
			<i>Jumlah Dokumen Penatausahaan Arsip Dinamis pada SKPD</i>				1 Dokumen	150.000.000,00	Semua Kota/Kab, Semua Kecamatan, Semua Kel/Desa	PENDAPATAN ASLI DAERAH (PAD)	-	1 - Peningk atan Produ ktivitas Daerah	-		150.000.000,00	DINAS KELAUTAN DAN PERIKANAN
	3.25.01.1.07	Pengadaan Barang Milik Daerah Penunjang Urusan Pemerintah Daerah	<i>Terkelolannya adminisitrasi umum pada dinas kelautan dan perikanan</i>	-			12 Bulan	2.915.000.000,00			-	1 - Peningk atan Produ ktivitas Daerah	-	-	2.915.000.000,00	DINAS KELAUTAN DAN PERIKANAN
	3.25.01.1.07.0001	Pengadaan Kendaraan Perorangan Dinas atau Kendaraan Dinas Jabatan														
			<i>Jumlah Unit Kendaraan Perorangan Dinas atau Kendaraan Dinas Jabatan yang Disediakan</i>				11 Unit	865.000.000,00	Semua Kota/Kab, Semua Kecamatan, Semua Kel/Desa	PENDAPATAN ASLI DAERAH (PAD)	-	1 - Peningk atan Produ ktivitas Daerah	-		865.000.000,00	DINAS KELAUTAN DAN PERIKANAN
	3.25.01.1.07.0002	Pengadaan Kendaraan Dinas Operasional atau Lapangan														
			<i>Jumlah Unit Kendaraan Dinas Operasional atau Lapangan yang Disediakan</i>				1 Unit	700.000.000,00	Semua Kota/Kab, Semua Kecamatan, Semua Kel/Desa	PENDAPATAN ASLI DAERAH (PAD)	-	1 - Peningk atan Produ ktivitas Daerah	-		700.000.000,00	DINAS KELAUTAN DAN PERIKANAN
	3.25.01.1.07.0005	Pengadaan Mebel														
			<i>Jumlah Paket Mebel yang Disediakan</i>				5 Paket	150.000.000,00	Semua Kota/Kab, Semua Kecamatan, Semua Kel/Desa	PENDAPATAN ASLI DAERAH (PAD)	-	1 - Peningk atan Produ ktivitas Daerah	-		150.000.000,00	DINAS KELAUTAN DAN PERIKANAN
	3.25.01.1.07.0006	Pengadaan Peralatan dan Mesin Lainnya														
			<i>Jumlah Unit Peralatan dan Mesin Lainnya yang Disediakan</i>				10 Unit	200.000.000,00	Semua Kota/Kab, Semua Kecamatan, Semua Kel/Desa	PENDAPATAN ASLI DAERAH (PAD)	-	1 - Peningk atan Produ ktivitas Daerah	-		200.000.000,00	DINAS KELAUTAN DAN PERIKANAN
	3.25.01.1.07.0009	Pengadaan Gedung Kantor atau Bangunan Lainnya														
			<i>Jumlah Unit Gedung Kantor atau Bangunan Lainnya yang Disediakan</i>				1 Unit	700.000.000,00	Semua Kota/Kab, Semua Kecamatan, Semua Kel/Desa	PENDAPATAN ASLI DAERAH (PAD)	-	1 - Peningk atan Produ ktivitas Daerah	-		700.000.000,00	DINAS KELAUTAN DAN PERIKANAN
	3.25.01.1.07.0010	Pengadaan Sarana dan Prasarana Gedung Kantor atau Bangunan Lainnya														

NO	KODE	URUSAN / BIDANG URUSAN / PROGRAM / KEGIATAN / SUB KEGIATAN	INDIKATOR PROGRAM / KEGIATAN / SUB KEGIATAN	TARGET AKHIR PERIODE RENSTRA OPD	REALISASI CAPAIAN RENJA OPD TAHUN 2022	PRAKIRAAN CAPAIAN TARGET RENJA OPD TAHUN 2023	CAPAIAN KINERJA DAN KERANGKA PENDANAAN						KELOMPOK SASARAN	PRAKIRAAN MAJU RENCANA TAHUN 2025		PERANGKAT DAERAH PENANGGUNG JAWAB
							TARGET 2024	PAGU INDIKATIF (Rp)	LOKASI	SUMBER DANA	PRIORITAS			TARGET	PAGU INDIKATIF (Rp)	
											NASIONAL	DAERAH				
1	2	3	4	5	6	7	8	9	10	11	12	13	14	15	16	17
			Jumlah Unit Sarana dan Prasarana Gedung Kantor atau Bangunan Lainnya yang Disediakan				10 Unit	300.000.000,00	Semua Kota/Kab, Semua Kecamatan, Semua Kel/Desa	PENDAPATAN ASLI DAERAH (PAD)	-	1 - Peningkatan Produktivitas Daerah	-		300.000.000,00	DINAS KELAUTAN DAN PERIKANAN
	3.25.01.1.08	Penyediaan Jasa Penunjang Urusan Pemerintahan Daerah	terkelolanya administrasi umum pada dinas kelautan dan perikanan	-			12 Bulan	655.000.000,00			-	1 - Peningkatan Produktivitas Daerah	-	-	655.000.000,00	DINAS KELAUTAN DAN PERIKANAN
	3.25.01.1.08.0001	Penyediaan Jasa Surat Menyurat														
			Jumlah Laporan Penyediaan Jasa Surat Menyurat				1 Laporan	5.000.000,00	Semua Kota/Kab, Semua Kecamatan, Semua Kel/Desa	PENDAPATAN ASLI DAERAH (PAD)	-	1 - Peningkatan Produktivitas Daerah	-		5.000.000,00	DINAS KELAUTAN DAN PERIKANAN
	3.25.01.1.08.0002	Penyediaan Jasa Komunikasi, Sumber Daya Air dan Listrik														
			Jumlah Laporan Penyediaan Jasa Komunikasi, Sumber Daya Air dan Listrik yang Disediakan				4 Laporan	650.000.000,00	Semua Kota/Kab, Semua Kecamatan, Semua Kel/Desa	PENDAPATAN ASLI DAERAH (PAD)	-	1 - Peningkatan Produktivitas Daerah	-		650.000.000,00	DINAS KELAUTAN DAN PERIKANAN
	3.25.01.1.09	Pemeliharaan Barang Milik Daerah Penunjang Urusan Pemerintahan Daerah	terkelolanya administrasi umum pada dinas kelautan dan perikanan	-			12 Bulan	1.200.000.000,00			-	1 - Peningkatan Produktivitas Daerah	-	-	1.200.000.000,00	DINAS KELAUTAN DAN PERIKANAN
	3.25.01.1.09.0001	Penyediaan Jasa Pemeliharaan, Biaya Pemeliharaan dan Pajak Kendaraan Perorangan Dinas atau Kendaraan Dinas Jabatan														
			Jumlah Kendaraan Perorangan Dinas atau Kendaraan Dinas Jabatan yang Dipelihara dan Dibayarkan Pajaknya				59 Unit	500.000.000,00	Semua Kota/Kab, Semua Kecamatan, Semua Kel/Desa	PENDAPATAN ASLI DAERAH (PAD)	-	1 - Peningkatan Produktivitas Daerah	-		500.000.000,00	DINAS KELAUTAN DAN PERIKANAN
	3.25.01.1.09.0002	Penyediaan Jasa Pemeliharaan, Biaya Pemeliharaan, Pajak dan Perizinan Kendaraan Dinas Operasional atau Lapangan														
			Jumlah Kendaraan Dinas Operasional atau Lapangan yang Dipelihara dan Dibayarkan Pajak dan Perizinannya				4 Unit	100.000.000,00	Semua Kota/Kab, Semua Kecamatan, Semua Kel/Desa	PENDAPATAN ASLI DAERAH (PAD)	-	1 - Peningkatan Produktivitas Daerah	-		100.000.000,00	DINAS KELAUTAN DAN PERIKANAN
	3.25.01.1.09.0009	Pemeliharaan/Rehabilitasi Gedung Kantor dan Bangunan Lainnya														
			Jumlah Gedung Kantor dan Bangunan Lainnya yang Dipelihara/Direhabilitasi				3 Unit	500.000.000,00	Semua Kota/Kab, Semua Kecamatan, Semua Kel/Desa	PENDAPATAN ASLI DAERAH (PAD)	-	1 - Peningkatan Produktivitas Daerah	-		500.000.000,00	DINAS KELAUTAN DAN PERIKANAN
	3.25.01.1.09.0010	Pemeliharaan/Rehabilitasi Sarana dan Prasarana Gedung Kantor atau Bangunan Lainnya														
			Jumlah Sarana dan Prasarana Gedung Kantor atau Bangunan Lainnya yang Dipelihara/Direhabilitasi				20 Unit	100.000.000,00	Semua Kota/Kab, Semua Kecamatan, Semua Kel/Desa	PENDAPATAN ASLI DAERAH (PAD)	-	1 - Peningkatan Produktivitas Daerah	-		100.000.000,00	DINAS KELAUTAN DAN PERIKANAN

NO	KODE	URUSAN / BIDANG URUSAN / PROGRAM / KEGIATAN / SUB KEGIATAN	INDIKATOR PROGRAM / KEGIATAN / SUB KEGIATAN	TARGET AKHIR PERIODE RENSTRA OPD	REALISASI CAPAIAN RENJA OPD TAHUN 2022	PRAKIRAAN CAPAIAN TARGET RENJA OPD TAHUN 2023	CAPAIAN KINERJA DAN KERANGKA PENDANAAN						KELOMPOK SASARAN	PRAKIRAAN MAJU RENCANA TAHUN 2025		PERANGKAT DAERAH PENANGGUNG JAWAB
							TARGET 2024	PAGU INDIKATIF (Rp)	LOKASI	SUMBER DANA	PRIORITAS			TARGET	PAGU INDIKATIF (Rp)	
											NASIONAL	DAERAH				
1	2	3	4	5	6	7	8	9	10	11	12	13	14	15	16	17
2.	3.25.02	PROGRAM PENGELOLAAN KELAUTAN, PESISIR DAN PULAU-PULAU KECIL	Izin pengelolaan ruang laut oleh masyarakat pesisir maupun pengusaha sesuai Perda RZWP2K Kawasan Konservasi yang Dikelola secara Berkelanjutan Pengelolaan Ruang Laut Oleh Masyarakat Pesisir Maupun Pengusaha Sesuai PERDA RZWP3K	-			2 izin 33,447.08 Hektar 2 Izin	3.590.000.000,00						-	4.800.000.000,00	
	3.25.02.1.01	Pengelolaan Ruang Laut Sampai Dengan 12 Mil di Luar Minyak dan Gas Bumi	Persentase wilayah perairan yang di kelola berdasarkan RZWP3K	-			90 %	3.040.000.000,00			-	1 - Peningkatan Produktivitas Daerah	-	-	4.275.000.000,00	DINAS KELAUTAN DAN PERIKANAN
	3.25.02.1.01.0001	Penyusunan dan Penetapan Rencana Zonasi Wilayah Pesisir dan Pulau-Pulau Kecil														
			Jumlah Dokumen Materi Teknis Muatan Perairan Pesisir pada RTRW Provinsi/Dokumen Final RZWP-3-K				1 Dokumen	405.000.000,00	Kab. Tanjung Jabung Barat, Kuala Betara, Semua Kel/Desa	PENDAPATAN ASLI DAERAH	-	1 - Peningkatan Produktivitas Daerah	-		1.385.000.000,00	DINAS KELAUTAN DAN PERIKANAN
	3.25.02.1.01.0002	Pengelolaan Kawasan Konservasi di Wilayah Pesisir dan Pulau-Pulau Kecil Berdasarkan Penetapan dari Pemerintah Pusat														
			Luasan Kawasan Konservasi di Wilayah Pesisir dan Pulau-Pulau Kecil yang Terkelola				5,713.04 Ha	1.050.000.000,00	Semua Kota/Kab, Semua Kecamatan, Semua Kel/Desa	PENDAPATAN ASLI DAERAH (PAD)	-	1 - Peningkatan Produktivitas Daerah	-		1.170.000.000,00	DINAS KELAUTAN DAN PERIKANAN
	3.25.02.1.01.0003	Rehabilitasi Wilayah Perairan Pesisir dan Pulau-Pulau Kecil														
			Luasan Wilayah Perairan Pesisir dan Pulau- Pulau Kecil yang Direhabilitasi				554.5 Ha	1.225.000.000,00	Semua Kota/Kab, Semua Kecamatan, Semua Kel/Desa	PENDAPATAN ASLI DAERAH (PAD)	-	1 - Peningkatan Produktivitas Daerah	-		1.360.000.000,00	DINAS KELAUTAN DAN PERIKANAN
	3.25.02.1.01.0004	Mitigasi Bencana Wilayah Pesisir dan Pulau-Pulau Kecil														
			Jumlah Masyarakat Pesisir dan Pulau-Pulau Kecil yang Memperoleh Informasi Terkait Mitigasi Bencana Melalui Program Mitigasi Bencana Wilayah Pesisir dan Pulau- Pulau Kecil				60 Orang	360.000.000,00	Semua Kota/Kab, Semua Kecamatan, Semua Kel/Desa	PENDAPATAN ASLI DAERAH (PAD)	-	1 - Peningkatan Produktivitas Daerah	-		360.000.000,00	DINAS KELAUTAN DAN PERIKANAN
	3.25.02.1.02	Penerbitan Izin Pemanfaatan Ruang Laut di Bawah 12 Mil di Luar Minyak dan Gas Bumi	Terbitnya perizinan yang sesuai dengan RZWP3K	-			2 dokumen	120.000.000,00			-	1 - Peningkatan Produktivitas Daerah	-	-	195.000.000,00	DINAS KELAUTAN DAN PERIKANAN
	3.25.02.1.02.0002	Penerbitan Rekomendasi Izin Lokasi dan Izin Pengelolaan Ruang Laut di Bawah 12 Mil di Luar Minyak dan Gas Bumi														
			Jumlah Rekomendasi Perizinan Pemanfaatan Ruang Laut yang Menjadi Kewenangan Provinsi yang Diterbitkan				2 Rekomendasi	50.000.000,00	Semua Kota/Kab, Semua Kecamatan, Semua Kel/Desa	PENDAPATAN ASLI DAERAH (PAD)	-	1 - Peningkatan Produktivitas Daerah	-		50.000.000,00	DINAS KELAUTAN DAN PERIKANAN

NO	KODE	URUSAN / BIDANG URUSAN / PROGRAM / KEGIATAN / SUB KEGIATAN	INDIKATOR PROGRAM / KEGIATAN / SUB KEGIATAN	TARGET AKHIR PERIODE RENSTRA OPD	REALISASI CAPAIAN RENJA OPD TAHUN 2022	PRAKIRAAN CAPAIAN TARGET RENJA OPD TAHUN 2023	CAPAIAN KINERJA DAN KERANGKA PENDANAAN					KELOMPOK SASARAN	PRAKIRAAN MAJU RENCANA TAHUN 2025		PERANGKAT DAERAH PENANGGUNG JAWAB	
							TARGET 2024	PAGU INDIKATIF (Rp)	LOKASI	SUMBER DANA	PRIORITAS		TARGET	PAGU INDIKATIF (Rp)		
											NASIONAL					DAERAH
1	2	3	4	5	6	7	8	9	10	11	12	13	14	15	16	17
	3.25.02.1.02.0003	Pelaksanaan Fasilitasi Penerbitan Rekomendasi Izin Lokasi dan Izin Pengelolaan Ruang Laut di Bawah 12 Mil di Luar Minyak dan Gas Bumi bagi Masyarakat Lokal dan Tradisional														
			Jumlah Rekomendasi Perizinan Pemanfaatan Ruang Laut bagi Masyarakat Lokal dan Tradisional yang Diterbitkan				2 Rekomendasi	40.000.000,00	Semua Kota/Kab, Semua Kecamatan, Semua Kel/Desa	PENDAPATAN ASLI DAERAH (PAD)	-	1 - Peningkatan Produktivitas Daerah	-		115.000.000,00	DINAS KELAUTAN DAN PERIKANAN
	3.25.02.1.02.0005	Pencatatan dan Pengadministrasian Izin Lokasi Perairan dalam Sistem Kadaster Laut														
			Jumlah Izin Lokasi Perairan dalam Sistem Kadaster Laut				2 Dokumen	30.000.000,00	Semua Kota/Kab, Semua Kecamatan, Semua Kel/Desa	PENDAPATAN ASLI DAERAH (PAD)	-	1 - Peningkatan Produktivitas Daerah	-		30.000.000,00	DINAS KELAUTAN DAN PERIKANAN
	3.25.02.1.03	Pemberdayaan Masyarakat Pesisir dan Pulau-Pulau Kecil	Peningkatan kapasitas kelompok masyarakat pesisir	-			4 Kelompok	430.000.000,00			-	1 - Peningkatan Produktivitas Daerah	-	-	330.000.000,00	DINAS KELAUTAN DAN PERIKANAN
	3.25.02.1.03.0001	Pengembangan Kapasitas Masyarakat Pesisir dan Pulau-Pulau Kecil														
			Jumlah Masyarakat Pesisir dan Pulau-Pulau Kecil yang Meningkatkan Kapasitasnya				60 Orang	70.000.000,00	Semua Kota/Kab, Semua Kecamatan, Semua Kel/Desa	PENDAPATAN ASLI DAERAH (PAD)	-	1 - Peningkatan Produktivitas Daerah	-		70.000.000,00	DINAS KELAUTAN DAN PERIKANAN
	3.25.02.1.03.0002	Penguatan dan Pengembangan Kelembagaan Masyarakat Pesisir dan Pulau-Pulau Kecil														
			Jumlah Kelompok Masyarakat yang Mengikuti Penguatan dan Pengembangan Kelembagaan Masyarakat Pesisir dan Pulau-Pulau Kecil				8 Kelompok	250.000.000,00	Semua Kota/Kab, Semua Kecamatan, Semua Kel/Desa	PENDAPATAN ASLI DAERAH (PAD)	-	1 - Peningkatan Produktivitas Daerah	-		50.000.000,00	DINAS KELAUTAN DAN PERIKANAN
	3.25.02.1.03.0003	Pelibatan Masyarakat dalam Penyusunan Perencanaan, Pelaksanaan, dan Pengawasan Pengelolaan Pesisir dan Pulau-Pulau Kecil														
			Jumlah Masyarakat yang Terlibat dalam Penyusunan Perencanaan, Pelaksanaan, dan Pengawasan Pengelolaan Pesisir dan Pulau-Pulau Kecil				20 Orang	30.000.000,00	Semua Kota/Kab, Semua Kecamatan, Semua Kel/Desa	PENDAPATAN ASLI DAERAH (PAD)	-	1 - Peningkatan Produktivitas Daerah	-		30.000.000,00	DINAS KELAUTAN DAN PERIKANAN
	3.25.02.1.03.0004	Pemberian Pendampingan, Kemudahanan Akses Ilmu Pengetahuan, Teknologi dan Informasi, Serta Penyelenggaraan Pendidikan dan Pelatihan														
			Jumlah kelompok Masyarakat yang memperoleh Pendampingan, Kemudahanan Akses Ilmu Pengetahuan, Teknologi dan Informasi, Serta Penyelenggaraan Pendidikan dan Pelatihan				3 Kelompok	80.000.000,00	Semua Kota/Kab, Semua Kecamatan, Semua Kel/Desa	PENDAPATAN ASLI DAERAH (PAD)	-	1 - Peningkatan Produktivitas Daerah	-		180.000.000,00	DINAS KELAUTAN DAN PERIKANAN
3.	3.25.03	PROGRAM PENGELOLAAN PERIKANAN TANGKAP	Jumlah Produksi Perikanan Tangkap Jumlah Produksi Perikanan Tangkap di Laut	-			55,467.5 Ton 55467.5 ton	7.836.810.000,00						-	8.393.820.000,00	



NO	KODE	URUSAN / BIDANG URUSAN / PROGRAM / KEGIATAN / SUB KEGIATAN	INDIKATOR PROGRAM / KEGIATAN / SUB KEGIATAN	TARGET AKHIR PERIODE RENSTRA OPD	REALISASI CAPAIAN RENJA OPD TAHUN 2022	PRAKIRAAN CAPAIAN TARGET RENJA OPD TAHUN 2023	CAPAIAN KINERJA DAN KERANGKA PENDANAAN						KELOMPOK SASARAN	PRAKIRAAN MAJU RENCANA TAHUN 2025		PERANGKAT DAERAH PENANGGUNG JAWAB
							TARGET 2024	PAGU INDIKATIF (Rp)	LOKASI	SUMBER DANA	PRIORITAS			TARGET	PAGU INDIKATIF (Rp)	
											NASIONAL	DAERAH				
1	2	3	4	5	6	7	8	9	10	11	12	13	14	15	16	17
	3.25.03.1.01	Pengelolaan Penangkapan Ikan di Wilayah Laut Sampai Dengan 12 Mil	Meningkatnya produksi perikanan tangkap di laut	-			49755,0 Ton	3.625.000.000,00			-	1 - Peningkatan Produktivitas Daerah	-	-	3.965.000.000,00	DINAS KELAUTAN DAN PERIKANAN
	3.25.03.1.01.0001	Penyediaan Data dan Informasi Sumber Daya Ikan														
			Jumlah data dan Informasi Sumber Daya Ikan yang Tersedia di Wilayah Laut sampai dengan 12 Mil				1 Dokumen	200.000.000,00	Semua Kota/Kab, Semua Kecamatan, Semua Kel/Desa	PENDAPATAN ASLI DAERAH (PAD)	-	1 - Peningkatan Produktivitas Daerah	-		220.000.000,00	DINAS KELAUTAN DAN PERIKANAN
	3.25.03.1.01.0002	Penyediaan Prasarana Usaha Perikanan Tangkap														
			Jumlah Prasarana Usaha Perikanan Tangkap yang Tersedia di Wilayah Laut sampai dengan 12 Mil				2500 Unit	3.285.000.000,00	Semua Kota/Kab, Semua Kecamatan, Semua Kel/Desa	PENDAPATAN ASLI DAERAH (PAD)	-	1 - Peningkatan Produktivitas Daerah	-		3.595.000.000,00	DINAS KELAUTAN DAN PERIKANAN
	3.25.03.1.01.0003	Penjaminan Ketersediaan Sarana Usaha Perikanan Tangkap														
			Jumlah Sarana Usaha Perikanan Tangkap yang Tersedia di Wilayah Laut sampai dengan 12 Mil				15 Unit	140.000.000,00	Semua Kota/Kab, Semua Kecamatan, Semua Kel/Desa	PENDAPATAN ASLI DAERAH (PAD)	-	1 - Peningkatan Produktivitas Daerah	-		150.000.000,00	DINAS KELAUTAN DAN PERIKANAN
	3.25.03.1.02	Pengelolaan Penangkapan Ikan di Wilayah Sungai, Danau, Waduk, Rawa, dan Genangan Air Lainnya yang dapat Diusahakan Lintas Kabupaten/Kota dalam 1 (Satu) Daerah Provinsi	Menignkatnya Produksi Perikanan Tangkap di PUD	-			5712,5 Ton	1.616.810.000,00			-	1 - Peningkatan Produktivitas Daerah	-	-	1.763.820.000,00	DINAS KELAUTAN DAN PERIKANAN
	3.25.03.1.02.0001	Penyediaan Data dan Informasi Sumber Daya Ikan														
			Jumlah Data dan Informasi Sumber Daya Ikan yang Tersedia di Wilayah Perairan Darat				1 Dokumen	466.810.000,00	Semua Kota/Kab, Semua Kecamatan, Semua Kel/Desa	PENDAPATAN ASLI DAERAH (PAD)	-	1 - Peningkatan Produktivitas Daerah	-		488.820.000,00	DINAS KELAUTAN DAN PERIKANAN
	3.25.03.1.02.0002	Penyediaan Prasarana Usaha Perikanan Tangkap														
			Jumlah Prasarana Usaha Perikanan Tangkap yang Tersedia di Wilayah Perairan Darat				350 Unit	1.010.000.000,00	Semua Kota/Kab, Semua Kecamatan, Semua Kel/Desa	PENDAPATAN ASLI DAERAH (PAD)	-	1 - Peningkatan Produktivitas Daerah	-		1.125.000.000,00	DINAS KELAUTAN DAN PERIKANAN
	3.25.03.1.02.0003	Penjaminan Ketersediaan Sarana Usaha Perikanan Tangkap														
			Jumlah Sarana Usaha Perikanan Tangkap yang Tersedia di Wilayah Perairan Darat				5 Unit	140.000.000,00	Semua Kota/Kab, Semua Kecamatan, Semua Kel/Desa	PENDAPATAN ASLI DAERAH (PAD)	-	1 - Peningkatan Produktivitas Daerah	-		150.000.000,00	DINAS KELAUTAN DAN PERIKANAN

NO	KODE	URUSAN / BIDANG URUSAN / PROGRAM / KEGIATAN / SUB KEGIATAN	INDIKATOR PROGRAM / KEGIATAN / SUB KEGIATAN	TARGET AKHIR PERIODE RENSTRA OPD	REALISASI CAPAIAN RENJA OPD TAHUN 2022	PRAKIRAAN CAPAIAN TARGET RENJA OPD TAHUN 2023	CAPAIAN KINERJA DAN KERANGKA PENDANAAN						KELOMPOK SASARAN	PRAKIRAAN MAJU RENCANA TAHUN 2025		PERANGKAT DAERAH PENANGGUNG JAWAB
							TARGET 2024	PAGU INDIKATIF (Rp)	LOKASI	SUMBER DANA	PRIORITAS			TARGET	PAGU INDIKATIF (Rp)	
											NASIONAL	DAERAH				
1	2	3	4	5	6	7	8	9	10	11	12	13	14	15	16	17
	3.25.03.1.03	Penerbitan Izin Usaha Perikanan Tangkap untuk Kapal Perikanan Berukuran di atas 10 GT sampai dengan 30 GT	meningkatnya izin kapal perikanan tangkap berukuran 10 GT sampai dengan 30 GT	-			36 Izin	520.000.000,00			-	1 - Peningkatan Produktivitas Daerah	-	-	530.000.000,00	DINAS KELAUTAN DAN PERIKANAN
	3.25.03.1.03.0001	Penetapan Persyaratan dan Prosedur Izin Usaha Perikanan Tangkap untuk Kapal Perikanan Berukuran di Atas 10 GT sampai dengan 30 GT														
			Jumlah Persyaratan dan Prosedur Penerbitan Rekomendasi Perizinan Berusaha Perikanan Tangkap yang Menjadi Kewenangan Provinsi				1 Dokumen	350.000.000,00	Semua Kota/Kab, Semua Kecamatan, Semua Kel/Desa	PENDAPATAN ASLI DAERAH (PAD)	-	1 - Peningkatan Produktivitas Daerah	-		355.000.000,00	DINAS KELAUTAN DAN PERIKANAN
	3.25.03.1.03.0002	Penerbitan Rekomendasi Izin Usaha Perikanan Tangkap untuk Kapal Perikanan Berukuran di Atas 10 GT sampai dengan 30 GT														
			Jumlah Rekomendasi Perizinan Usaha Perikanan Tangkap yang Diterbitkan				34 Rekomendasi	150.000.000,00	Semua Kota/Kab, Semua Kecamatan, Semua Kel/Desa	PENDAPATAN ASLI DAERAH (PAD)	-	1 - Peningkatan Produktivitas Daerah	-		155.000.000,00	DINAS KELAUTAN DAN PERIKANAN
	3.25.03.1.03.0003	Penyediaan Data dan Informasi Usaha Perikanan Tangkap untuk Kapal Perikanan Berukuran di Atas 10 GT sampai dengan 30 GT														
			Jumlah Data dan Informasi Perizinan Usaha Perikanan Tangkap yang Tersedia				1 Dokumen	20.000.000,00	Semua Kota/Kab, Semua Kecamatan, Semua Kel/Desa	PENDAPATAN ASLI DAERAH (PAD)	-	1 - Peningkatan Produktivitas Daerah	-		20.000.000,00	DINAS KELAUTAN DAN PERIKANAN
	3.25.03.1.04	Penerbitan Izin Usaha Perikanan Tangkap untuk Kapal Perikanan Berukuran sampai dengan 10 GT yang Bukan Dimiliki oleh Nelayan Kecil	izin kapal perikanan tangkap untuk kapal perikanan berukuran sampai dengan 10GT yang bukan dimiliki oleh nelayan kecil	-			20 Izin	325.000.000,00			-	1 - Peningkatan Produktivitas Daerah	-	-	330.000.000,00	DINAS KELAUTAN DAN PERIKANAN
	3.25.03.1.04.0001	Penetapan Persyaratan dan Prosedur Izin Usaha Perikanan Tangkap untuk Kapal Perikanan Berukuran sampai dengan 10 GT yang Bukan Dimiliki oleh Nelayan Kecil														
			Jumlah Persyaratan dan Prosedur Penerbitan Rekomendasi Perizinan Berusaha Perikanan Tangkap yang Menjadi Kewenangan Provinsi				1 Dokumen	175.000.000,00	Semua Kota/Kab, Semua Kecamatan, Semua Kel/Desa	PENDAPATAN ASLI DAERAH (PAD)	-	1 - Peningkatan Produktivitas Daerah	-		175.000.000,00	DINAS KELAUTAN DAN PERIKANAN
	3.25.03.1.04.0002	Penerbitan Rekomendasi Izin Usaha Perikanan Tangkap untuk Kapal Perikanan Berukuran sampai dengan 10 GT yang Bukan Dimiliki oleh Nelayan Kecil														
			Jumlah Rekomendasi Perizinan Usaha Perikanan Tangkap yang Diterbitkan				19 Rekomendasi	150.000.000,00	Semua Kota/Kab, Semua Kecamatan, Semua Kel/Desa	PENDAPATAN ASLI DAERAH (PAD)	-	1 - Peningkatan Produktivitas Daerah	-		155.000.000,00	DINAS KELAUTAN DAN PERIKANAN
	3.25.03.1.05	Penerbitan Tanda Daftar Kapal Perikanan Berukuran sampai dengan 10 GT di Laut, Sungai, Danau, Waduk, Rawa, dan Genangan Air Lainnya yang dapat Diusahakan Lintas Kabupaten/Kota dalam 1 (Satu) Daerah Provinsi	Meningkatnya penerbitan tanda daftar kapal perikanan berukuran sampai dengan 10 GT di laut sungai, danau, waduk, rawa, dan genangan air lainnya yang dapat diusahakan lintas kabupaten/kota dalam 2 (satu) daerah provinsi	-			25 Kapal	185.000.000,00			-	1 - Peningkatan Produktivitas Daerah	-	-	190.000.000,00	DINAS KELAUTAN DAN PERIKANAN
	3.25.03.1.05.0001	Penetapan Persyaratan dan Prosedur Penerbitan Tanda Daftar Kapal Perikanan Berukuran sampai dengan 10 GT														

NO	KODE	URUSAN / BIDANG URUSAN / PROGRAM / KEGIATAN / SUB KEGIATAN	INDIKATOR PROGRAM / KEGIATAN / SUB KEGIATAN	TARGET AKHIR PERIODE RENSTRA OPD	REALISASI CAPAIAN RENJA OPD TAHUN 2022	PRAKIRAAN CAPAIAN TARGET RENJA OPD TAHUN 2023	CAPAIAN KINERJA DAN KERANGKA PENDANAAN						KELOMPOK SASARAN	PRAKIRAAN MAJU RENCANA TAHUN 2025		PERANGKAT DAERAH PENANGGUNG JAWAB
							TARGET 2024	PAGU INDIKATIF (Rp)	LOKASI	SUMBER DANA	PRIORITAS			TARGET	PAGU INDIKATIF (Rp)	
											NASIONAL	DAERAH				
1	2	3	4	5	6	7	8	9	10	11	12	13	14	15	16	17
			Jumlah Persyaratan dan Prosedur Penerbitan Rekomendasi Perizinan Berusaha Perikanan Tangkap yang Menjadi Kewenangan Provinsi				1 Dokumen	110.000.000,00	Semua Kota/Kab, Semua Kecamatan, Semua Kel/Desa	PENDAPATAN ASLI DAERAH (PAD)	-	1 - Peningk atan Produ ktivitas Daerah	-		110.000.000,00	DINAS KELAUTAN DAN PERIKANAN
	3.25.03.1.05.0002	Penerbitan Tanda Daftar Kapal Perikanan Berukuran sampai dengan 10 GT														
			Jumlah Tanda Daftar Kapal Perikanan Berukuran sampai dengan 10 GT yang Diterbitkan				20 Dokumen	75.000.000,00	Semua Kota/Kab, Semua Kecamatan, Semua Kel/Desa	PENDAPATAN ASLI DAERAH (PAD)	-	1 - Peningk atan Produ ktivitas Daerah	-		80.000.000,00	DINAS KELAUTAN DAN PERIKANAN
	3.25.03.1.06	Penetapan Lokasi Pembangunan serta Pengelolaan Pelabuhan Perikanan Provinsi	Jumlah kapal yang berlabuh di pelabuhan perikanan	-			4340 Kapal	1.100.000.000,00			-	1 - Peningk atan Produ ktivitas Daerah	-	-	1.140.000.000,00	DINAS KELAUTAN DAN PERIKANAN
	3.25.03.1.06.0002	Penyediaan Sarana dan Prasarana Pelabuhan Perikanan														
			Jumlah Sarana dan Prasarana Pelabuhan Perikanan yang Tersedia				1 Unit	175.000.000,00	Semua Kota/Kab, Semua Kecamatan, Semua Kel/Desa	PENDAPATAN ASLI DAERAH (PAD)	-	1 - Peningk atan Produ ktivitas Daerah	-		150.000.000,00	DINAS KELAUTAN DAN PERIKANAN
	3.25.03.1.06.0003	Pelaksanaan Fungsi Pemerintahan dan Pengusahaan Pelabuhan Perikanan														
			Fungsi Pemerintahan dan Pengusahaan Pelabuhan Perikanan yang Terlaksana				2 Layanan	925.000.000,00	Semua Kota/Kab, Semua Kecamatan, Semua Kel/Desa	PENDAPATAN ASLI DAERAH (PAD)	-	1 - Peningk atan Produ ktivitas Daerah	-		990.000.000,00	DINAS KELAUTAN DAN PERIKANAN
	3.25.03.1.07	Penerbitan Izin Pengadaan Kapal Penangkap Ikan dan Kapal Pengangkut Ikan dengan Ukuran di atas 10 GT sampai dengan 30 GT	tersedianya izin pengadaan kapal penangkap ikan dan kapal pengangkut ikan dengan ukuran diatas 10 GT sampai dengan 30 GT	-			2 Kapal	195.000.000,00			-	1 - Peningk atan Produ ktivitas Daerah	-	-	195.000.000,00	DINAS KELAUTAN DAN PERIKANAN
	3.25.03.1.07.0001	Penetapan Persyaratan dan Prosedur Persetujuan Pengadaan Kapal Penangkap Ikan dan Kapal Pengangkut Ikan dengan Ukuran di atas 10 GT sampai dengan 30 GT														
			Jumlah Persyaratan dan Prosedur Penerbitan Rekomendasi Persetujuan Pengadaan Kapal Penangkap Ikan dan Kapal Pengangkut Ikan yang Menjadi Kewenangan Provinsi				1 Dokumen	135.000.000,00	Semua Kota/Kab, Semua Kecamatan, Semua Kel/Desa	PENDAPATAN ASLI DAERAH (PAD)	-	1 - Peningk atan Produ ktivitas Daerah	-		135.000.000,00	DINAS KELAUTAN DAN PERIKANAN
	3.25.03.1.07.0002	Penerbitan Persetujuan Pengadaan Kapal Penangkap Ikan dan Kapal Pengangkut Ikan dengan Ukuran di atas 10 GT sampai dengan 30 GT														
			Jumlah Rekomendasi Persetujuan Pengadaan Kapal Perikanan (PPKP) yang Diterbitkan				2 Rekomend asi	60.000.000,00	Semua Kota/Kab, Semua Kecamatan, Semua Kel/Desa	PENDAPATAN ASLI DAERAH (PAD)	-	1 - Peningk atan Produ ktivitas Daerah	-		60.000.000,00	DINAS KELAUTAN DAN PERIKANAN

NO	KODE	URUSAN / BIDANG URUSAN / PROGRAM / KEGIATAN / SUB KEGIATAN	INDIKATOR PROGRAM / KEGIATAN / SUB KEGIATAN	TARGET AKHIR PERIODE RENSTRA OPD	REALISASI CAPAIAN RENJA OPD TAHUN 2022	PRAKIRAAN CAPAIAN TARGET RENJA OPD TAHUN 2023	CAPAIAN KINERJA DAN KERANGKA PENDANAAN						KELOMPOK SASARAN	PRAKIRAAN MAJU RENCANA TAHUN 2025		PERANGKAT DAERAH PENANGGUNG JAWAB
							TARGET 2024	PAGU INDIKATIF (Rp)	LOKASI	SUMBER DANA	PRIORITAS			TARGET	PAGU INDIKATIF (Rp)	
											NASIONAL	DAERAH				
1	2	3	4	5	6	7	8	9	10	11	12	13	14	15	16	17
	3.25.03.1.08	Penerbitan Izin Pengadaan Kapal Penangkap Ikan dan Kapal Pengangkut Ikan dengan Ukuran sampai dengan 10 GT di Laut, Sungai, danau, Waduk, Rawa, dan Genangan Air Lainnya yang dapat Diusahakan Lintas Kabupaten/Kota dalam 1 (Satu) Daerah Provinsi	Tersedianya izin kapal penangkap ikan dan pengangkut ikan dengan ukuran sampai dengan 10 GT di laut, sungai, danau , waduk, rawa dan genangan air lainnya yang dapat di usahakan lintas kabupaten /kota dalam 1 (satu) daerah Provinsi	-			5 Kapal	185.000.000,00			-	1 - Peningk atan Produ ktivitas Daerah	-	-	185.000.000,00	DINAS KELAUTAN DAN PERIKANAN
	3.25.03.1.08.0001	Penetapan Persyaratan dan Prosedur Penerbitan Persetujuan Pengadaan Kapal Penangkap Ikan dan Kapal Pengangkut Ikan dengan Ukuran sampai dengan 10 GT														
			Jumlah Persyaratan dan Prosedur Penerbitan Rekomendasi Persetujuan Pengadaan Kapal Penangkap Ikan dan Kapal Pengangkut Ikan yang Menjadi Kewenangan Provinsi				1 Dokumen	125.000.000,00	Semua Kota/Kab, Semua Kecamatan, Semua Kel/Desa	PENDAPATAN ASLI DAERAH (PAD)	-	1 - Peningk atan Produ ktivitas Daerah	-		125.000.000,00	DINAS KELAUTAN DAN PERIKANAN
	3.25.03.1.08.0002	Penerbitan Persetujuan Pengadaan Kapal Penangkap Ikan dan Kapal Pengangkut Ikan dengan Ukuran sampai dengan 10 GT														
			Jumlah Rekomendasi Persetujuan Pengadaan Kapal Perikanan (PPKP) yang Diterbitkan yang Menjadi Kewenangan Provinsi				5 Rekomend asi	60.000.000,00	Semua Kota/Kab, Semua Kecamatan, Semua Kel/Desa	PENDAPATAN ASLI DAERAH (PAD)	-	1 - Peningk atan Produ ktivitas Daerah	-		60.000.000,00	DINAS KELAUTAN DAN PERIKANAN
	3.25.03.1.09	Pendaftaran Kapal Perikanan di atas 10 GT sampai dengan 30 GT	Jumlah Pendaftaran kapal perikanan diatas 10 GT sampai dengan 30 GT	-			25 Kapal	85.000.000,00			-	1 - Peningk atan Produ ktivitas Daerah	-	-	95.000.000,00	DINAS KELAUTAN DAN PERIKANAN
	3.25.03.1.09.0001	Penetapan Persyaratan dan Prosedur Pendaftaran Kapal Perikanan dengan Ukuran di atas 10 GT sampai dengan 30 GT														
			Jumlah Persyaratan dan Prosedur Penerbitan Rekomendasi Buku Kapal Perikanan yang Menjadi Kewenangan Provinsi				1 Dokumen	35.000.000,00	Semua Kota/Kab, Semua Kecamatan, Semua Kel/Desa	PENDAPATAN ASLI DAERAH (PAD)	-	1 - Peningk atan Produ ktivitas Daerah	-		35.000.000,00	DINAS KELAUTAN DAN PERIKANAN
	3.25.03.1.09.0002	Penerbitan Pendaftaran Kapal Perikanan dengan Ukuran di atas 10 GT sampai dengan 30 GT														
			Jumlah Rekomendasi Buku Kapal Perikanan (BKP) yang Diterbitkan				20 Rekomen dasi	50.000.000,00	Semua Kota/Kab, Semua Kecamatan, Semua Kel/Desa	PENDAPATAN ASLI DAERAH (PAD)	-	1 - Peningk atan Produ ktivitas Daerah	-		60.000.000,00	DINAS KELAUTAN DAN PERIKANAN
4.	3.25.04	PROGRAM PENGELOLAAN PERIKANAN BUDIDAYA	Meningkatnya Produksi Perikanan Budidaya Produksi Perikanan Budidaya	-			62833 ton 62,833 Ton	8.535.000.000,00						-	9.211.000.000,00	
	3.25.04.1.01	Penerbitan Izin Usaha Perikanan di Bidang Pembudidayaan Ikan yang Usahnya Lintas Daerah Kabupaten/Kota dalam 1 (Satu) Daerah Provinsi	Meningkatnya izin usaha pembudidayaan ikan	-			35 izin	69.000.000,00			-	1 - Peningk atan Produ ktivitas Daerah	-	-	81.000.000,00	DINAS KELAUTAN DAN PERIKANAN

NO	KODE	URUSAN / BIDANG URUSAN / PROGRAM / KEGIATAN / SUB KEGIATAN	INDIKATOR PROGRAM / KEGIATAN / SUB KEGIATAN	TARGET AKHIR PERIODE RENSTRA OPD	REALISASI CAPAIAN RENJA OPD TAHUN 2022	PRAKIRAAN CAPAIAN TARGET RENJA OPD TAHUN 2023	CAPAIAN KINERJA DAN KERANGKA PENDANAAN						KELOMPOK SASARAN	PRAKIRAAN MAJU RENCANA TAHUN 2025		PERANGKAT DAERAH PENANGGUNG JAWAB
							TARGET 2024	PAGU INDIKATIF (Rp)	LOKASI	SUMBER DANA	PRIORITAS			TARGET	PAGU INDIKATIF (Rp)	
											NASIONAL	DAERAH				
1	2	3	4	5	6	7	8	9	10	11	12	13	14	15	16	17
	3.25.04.1.01.0001	Penetapan Persyaratan dan Prosedur Penerbitan Izin Usaha Perikanan Bidang Pembudidayaan Ikan														
			Jumlah Rekomendasi Persyaratan dan Prosedur Penerbitan Izin Usaha Perikanan Bidang Pembudidayaan Ikan yang Diterbitkan				1 Rekomend asi	35.000.000,00	Semua Kota/Kab, Semua Kecamatan, Semua Kel/Desa	PENDAPATAN ASLI DAERAH (PAD)	-	1 - Peningk atan Produ ktivitas Daerah	-		40.000.000,00	DINAS KELAUTAN DAN PERIKANAN
	3.25.04.1.01.0003	Penyediaan Data dan Informasi Usaha Perikanan di Bidang Pembudidayaan Ikan														
			Jumlah Data dan Informasi Usaha Perikanan di Bidang Pembudidayaan Ikan di Laut Berdasarkan Skala Usaha dan Tingkat Risiko				1 Dokumen	34.000.000,00	Semua Kota/Kab, Semua Kecamatan, Semua Kel/Desa	PENDAPATAN ASLI DAERAH (PAD)	-	1 - Peningk atan Produ ktivitas Daerah	-		41.000.000,00	DINAS KELAUTAN DAN PERIKANAN
	3.25.04.1.02	Penerbitan Izin Usaha Perikanan di Bidang Pembudidayaan Ikan yang Usahanya di Laut Sampai Dengan 12 Mil serta Tidak Menggunakan Modal Asing dan/atau Tenaga Kerja Asing	Meningkatnya izin usaha pembudidayaan ikan di laut	-			4 Izin	85.000.000,00			-	1 - Peningk atan Produ ktivitas Daerah	-	-	100.000.000,00	DINAS KELAUTAN DAN PERIKANAN
	3.25.04.1.02.0001	Penetapan Persyaratan dan Prosedur Penerbitan Izin Usaha Perikanan Bidang Pembudidayaan Ikan														
			Jumlah Rekomendasi Persyaratan dan Prosedur Penerbitan Perizinan Berusaha Bidang Pembudidayaan Ikan yang Diterbitkan				1 Rekomend asi	35.000.000,00	Semua Kota/Kab, Semua Kecamatan, Semua Kel/Desa	PENDAPATAN ASLI DAERAH (PAD)	-	1 - Peningk atan Produ ktivitas Daerah	-		40.000.000,00	DINAS KELAUTAN DAN PERIKANAN
	3.25.04.1.02.0002	Penerbitan Rekomendasi Izin Usaha Perikanan Bidang Pembudidayaan Ikan														
			Jumlah Rekomendasi Perizinan Berusaha Bidang Pembudidayaan Ikan yang Diterbitkan				1 Rekomend asi	25.000.000,00	Semua Kota/Kab, Semua Kecamatan, Semua Kel/Desa	PENDAPATAN ASLI DAERAH (PAD)	-	1 - Peningk atan Produ ktivitas Daerah	-		30.000.000,00	DINAS KELAUTAN DAN PERIKANAN
			Jumlah Rekomendasi Perizinan Berusaha Bidang Pembudidayaan Ikan yang Diterbitkan				1 Rekomend asi	25.000.000,00	Semua Kota/Kab, Semua Kecamatan, Semua Kel/Desa	PENDAPATAN ASLI DAERAH (PAD)	-	1 - Peningk atan Produ ktivitas Daerah	-		30.000.000,00	DINAS KELAUTAN DAN PERIKANAN
	3.25.04.1.03	Penerbitan Izin Kapal Pengangkut Hasil Pembudidayaan Ikan Berukuran sampai dengan 30 GT yang Beroperasi di Wilayah Administrasinya, serta Tidak Menggunakan Modal Asing dan/atau Tenaga Kerja Asing	Tersedianya izin kapal pengangkut pembudidayaan ikan berukuran sampai dengan 30 GT	-			2 Izin	480.000.000,00			-	1 - Peningk atan Produ ktivitas Daerah	-	-	565.000.000,00	DINAS KELAUTAN DAN PERIKANAN
	3.25.04.1.03.0001	Penetapan Persyaratan dan Prosedur Izin Kapal Pengangkut Hasil Pembudidayaan Ikan Berukuran sampai dengan 30 GT														
			Jumlah Rekomendasi Persyaratan dan Prosedur Izin Kapal Pengangkut Hasil Pembudidayaan Ikan yang menjadi Kewenangan Provinsi yang Diterbitkan				1 Rekomend asi	180.000.000,00	Semua Kota/Kab, Semua Kecamatan, Semua Kel/Desa	PENDAPATAN ASLI DAERAH (PAD)	-	1 - Peningk atan Produ ktivitas Daerah	-		215.000.000,00	DINAS KELAUTAN DAN PERIKANAN

NO	KODE	URUSAN / BIDANG URUSAN / PROGRAM / KEGIATAN / SUB KEGIATAN	INDIKATOR PROGRAM / KEGIATAN / SUB KEGIATAN	TARGET AKHIR PERIODE RENSTRA OPD	REALISASI CAPAIAN RENJA OPD TAHUN 2022	PRAKIRAAN CAPAIAN TARGET RENJA OPD TAHUN 2023	CAPAIAN KINERJA DAN KERANGKA PENDANAAN						KELOMPOK SASARAN	PRAKIRAAN MAJU RENCANA TAHUN 2025		PERANGKAT DAERAH PENANGGUNG JAWAB
							TARGET 2024	PAGU INDIKATIF (Rp)	LOKASI	SUMBER DANA	PRIORITAS			TARGET	PAGU INDIKATIF (Rp)	
											NASIONAL	DAERAH				
1	2	3	4	5	6	7	8	9	10	11	12	13	14	15	16	17
	3.25.04.1.03.0002	Penerbitan Rekomendasi Izin Kapal Pengangkut Hasil Pembudidayaan Ikan Berukuran sampai dengan 30 GT														
			Jumlah Rekomendasi Izin Kapal Pengangkut Hasil Pembudidayaan Ikan yang menjadi Kewenangan Provinsi yang Diterbitkan				1 Rekomendasi	300.000.000,00	Semua Kota/Kab, Semua Kecamatan, Semua Kel/Desa	PENDAPATAN ASLI DAERAH (PAD)	-	1 - Peningkatan Produktivitas Daerah	-		350.000.000,00	DINAS KELAUTAN DAN PERIKANAN
	3.25.04.1.04	Penerbitan Tanda Daftar bagi Pembudi Daya Ikan Kecil (TDPIK) di Laut dan Lintas Daerah Kabupaten/Kota dalam 1 (Satu) Daerah Provinsi	Peningkatan jumlah pembudidaya ikan kecil yang memiliki Tanda Daftar bagi Pembudidaya Ikan Kecil (TDPIK) di laut dan lintas Kabupaten/Kota	-			8 Kelompok	390.000.000,00			-	1 - Peningkatan Produktivitas Daerah	-	-	460.000.000,00	DINAS KELAUTAN DAN PERIKANAN
	3.25.04.1.04.0001	Penetapan Persyaratan dan Prosedur Penerbitan Tanda Daftar bagi Pembudi Daya Ikan Kecil (TDPIK) di Laut dan Lintas Daerah Kabupaten/Kota dalam 1 (Satu) Daerah Provinsi														
			Jumlah Rekomendasi Persyaratan dan Prosedur Perizinan Berusaha Skala Mikro dan Kecil bagi Pembudi Daya Ikan Kecil di Laut dan Lintas Daerah Kabupaten/Kota dalam 1 (Satu) Daerah Provinsi				1 Rekomendasi	140.000.000,00	Semua Kota/Kab, Semua Kecamatan, Semua Kel/Desa	PENDAPATAN ASLI DAERAH (PAD)	-	1 - Peningkatan Produktivitas Daerah	-		160.000.000,00	DINAS KELAUTAN DAN PERIKANAN
	3.25.04.1.04.0002	Penerbitan Tanda Daftar bagi Pembudi Daya Ikan Kecil (TDPIK) di Laut dan Lintas Daerah Kabupaten/Kota dalam 1 (Satu) Daerah Provinsi														
			Jumlah Rekomendasi Perizinan Berusaha Skala Mikro dan Kecil di Laut dan Lintas Daerah Kabupaten/Kota dalam 1 (Satu) Daerah Provinsi				1 Rekomendasi	250.000.000,00	Semua Kota/Kab, Semua Kecamatan, Semua Kel/Desa	PENDAPATAN ASLI DAERAH (PAD)	-	1 - Peningkatan Produktivitas Daerah	-		300.000.000,00	DINAS KELAUTAN DAN PERIKANAN
	3.25.04.1.05	Pengelolaan Pembudidayaan Ikan di Laut	Meningkatnya Pengelolaan Pembudidayaan Ikan	-			9 Jenis	1.215.000.000,00			-	1 - Peningkatan Produktivitas Daerah	-	-	1.285.000.000,00	DINAS KELAUTAN DAN PERIKANAN
	3.25.04.1.05.0001	Penyediaan Data dan Informasi Pembudidayaan Ikan di Laut dan Lintas Daerah Kabupaten/Kota														
			Jumlah Data dan Informasi Pembudidayaan Ikan di Laut dan Lintas Daerah Kabupaten/Kota				1 Dokumen	50.000.000,00	Semua Kota/Kab, Semua Kecamatan, Semua Kel/Desa	PENDAPATAN ASLI DAERAH (PAD)	-	1 - Peningkatan Produktivitas Daerah	-		60.000.000,00	DINAS KELAUTAN DAN PERIKANAN
	3.25.04.1.05.0002	Penyediaan Prasarana Pembudidayaan Ikan di Laut														
			Jumlah Prasarana Pembudidayaan Ikan di Laut				4 Unit	160.000.000,00	Semua Kota/Kab, Semua Kecamatan, Semua Kel/Desa	PENDAPATAN ASLI DAERAH (PAD)	-	1 - Peningkatan Produktivitas Daerah	-		160.000.000,00	DINAS KELAUTAN DAN PERIKANAN
	3.25.04.1.05.0004	Penjaminan Ketersediaan Sarana Pembudidayaan Ikan di Laut														
			Jumlah Sarana Pembudidayaan Ikan di Laut				4 Unit	100.000.000,00	Semua Kota/Kab, Semua Kecamatan, Semua Kel/Desa	PENDAPATAN ASLI DAERAH (PAD)	-	1 - Peningkatan Produktivitas Daerah	-		100.000.000,00	DINAS KELAUTAN DAN PERIKANAN

NO	KODE	URUSAN / BIDANG URUSAN / PROGRAM / KEGIATAN / SUB KEGIATAN	INDIKATOR PROGRAM / KEGIATAN / SUB KEGIATAN	TARGET AKHIR PERIODE RENSTRA OPD	REALISASI CAPAIAN RENJA OPD TAHUN 2022	PRAKIRAAN CAPAIAN TARGET RENJA OPD TAHUN 2023	CAPAIAN KINERJA DAN KERANGKA PENDANAAN						KELOMPOK SASARAN	PRAKIRAAN MAJU RENCANA TAHUN 2025		PERANGKAT DAERAH PENANGGUNG JAWAB
							TARGET 2024	PAGU INDIKATIF (Rp)	LOKASI	SUMBER DANA	PRIORITAS			TARGET	PAGU INDIKATIF (Rp)	
											NASIONAL	DAERAH				
1	2	3	4	5	6	7	8	9	10	11	12	13	14	15	16	17
	3.25.04.1.05.0006	Pengelolaan Kesehatan Ikan dan Lingkungan Budidaya di Laut dan Lintas Daerah Kabupaten/Kota														
			<i>Jumlah Hasil Ikan dan Lingkungan yang Teruji Sehat</i>				2 Dokumen	615.000.000,00	Semua Kota/Kab, Semua Kecamatan, Semua Kel/Desa	PENDAPATAN ASLI DAERAH (PAD)	-	1 - Peningkatan Produktivitas Daerah	-		670.000.000,00	DINAS KELAUTAN DAN PERIKANAN
	3.25.04.1.05.0007	Pembinaan dan Pemantauan Pembudidayaan Ikan di Laut dan di Kawasan Konservasi yang Dikelola oleh Pemerintah Daerah Provinsi														
			<i>Jumlah Pembudidaya</i>				60 Orang	80.000.000,00	Semua Kota/Kab, Semua Kecamatan, Semua Kel/Desa	PENDAPATAN ASLI DAERAH (PAD)	-	1 - Peningkatan Produktivitas Daerah	-		85.000.000,00	DINAS KELAUTAN DAN PERIKANAN
	3.25.04.1.05.0008	Pengembangan, Pemanfaatan dan Perlindungan Lahan untuk Pembudidayaan Ikan Lintas Daerah Kabupaten/Kota dalam 1 (Satu) Daerah Provinsi														
			<i>Luas Lahan untuk Pembudidayaan Ikan Lintas Daerah Kabupaten/Kota dalam 1 (Satu) Daerah Provinsi yang Ditetapkan untuk Dikembangkan, Dimanfaatkan, dan Dilindungi</i>				4 Ha	110.000.000,00	Semua Kota/Kab, Semua Kecamatan, Semua Kel/Desa	PENDAPATAN ASLI DAERAH (PAD)	-	1 - Peningkatan Produktivitas Daerah	-		110.000.000,00	DINAS KELAUTAN DAN PERIKANAN
	3.25.04.1.05.0009	Pengembangan Pemanfaatan Air untuk Pembudidayaan Ikan Lintas Daerah Kabupaten/Kota dalam 1 (Satu) Daerah Provinsi														
			<i>Jumlah Pembudidaya Ikan yang mengikuti Pengembangan Pemanfaatan Air untuk Pembudidayaan Ikan Lintas Daerah Kabupaten/Kota dalam 1 (Satu) Daerah Provinsi</i>				20 Orang	100.000.000,00	Semua Kota/Kab, Semua Kecamatan, Semua Kel/Desa	PENDAPATAN ASLI DAERAH (PAD)	-	1 - Peningkatan Produktivitas Daerah	-		100.000.000,00	DINAS KELAUTAN DAN PERIKANAN
	3.25.04.1.06	Pengelolaan Pembudidayaan Ikan di Perairan Darat	-	-			-	6.296.000.000,00			-	1 - Peningkatan Produktivitas Daerah	-	-	6.720.000.000,00	DINAS KELAUTAN DAN PERIKANAN
	3.25.04.1.06.0001	Penyediaan Prasarana Pembudidayaan Ikan di Air Payau dan Air Tawar yang Penggunaan Sumber Dayanya Lebih Efisien apabila Dilakukan oleh Daerah Provinsi dan/atau Manfaat atau Dampak Negatifnya Lintas Daerah Kabupaten/Kota														
			<i>Jumlah Prasarana Pembudidayaan Ikan di Air Payau dan Air Tawar yang Penggunaan Sumber Dayanya Lebih Efisien apabila Dilakukan oleh Daerah Provinsi dan/atau Manfaat atau Dampak Negatifnya Lintas Daerah Kabupaten/Kota</i>				100 Unit	5.725.000.000,00	Semua Kota/Kab, Semua Kecamatan, Semua Kel/Desa	PENDAPATAN ASLI DAERAH (PAD)	-	1 - Peningkatan Produktivitas Daerah	-		6.140.000.000,00	DINAS KELAUTAN DAN PERIKANAN
	3.25.04.1.06.0002	Penyediaan Sarana Pembudidayaan Ikan di Air Payau dan Air Tawar yang Penggunaan Sumber Dayanya Lebih Efisien apabila Dilakukan oleh Daerah Provinsi dan/atau Manfaat atau Dampak Negatifnya Lintas Daerah Kabupaten/Kota														

NO	KODE	URUSAN / BIDANG URUSAN / PROGRAM / KEGIATAN / SUB KEGIATAN	INDIKATOR PROGRAM / KEGIATAN / SUB KEGIATAN	TARGET AKHIR PERIODE RENSTRA OPD	REALISASI CAPAIAN RENJA OPD TAHUN 2022	PRAKIRAAN CAPAIAN TARGET RENJA OPD TAHUN 2023	CAPAIAN KINERJA DAN KERANGKA PENDANAAN						KELOMPOK SASARAN	PRAKIRAAN MAJU RENCANA TAHUN 2025		PERANGKAT DAERAH PENANGGUNG JAWAB
							TARGET 2024	PAGU INDIKATIF (Rp)	LOKASI	SUMBER DANA	PRIORITAS			TARGET	PAGU INDIKATIF (Rp)	
											NASIONAL	DAERAH				
1	2	3	4	5	6	7	8	9	10	11	12	13	14	15	16	17
			<i>Jumlah Sarana Pembudidayaan Ikan di Air Payau dan Air Tawar yang Penggunaan Sumber Dayanya Lebih Efisien apabila Dilakukan oleh Daerah Provinsi dan/atau Manfaat atau Dampak Negatifnya Lintas Daerah Kabupaten/Kota</i>				6 Unit	571.000.000,00	Semua Kota/Kab, Semua Kecamatan, Semua Kel/Desa	PENDAPATAN ASLI DAERAH (PAD)	-	1 - Peningk atan Produ ktivitas Daerah	-		580.000.000,00	DINAS KELAUTAN DAN PERIKANAN
5.	3.25.05	PROGRAM PENGAWASAN SUMBER DAYA KELAUTAN DAN PERIKANAN	<b>Penanganan Kasus Pelanggaran Bidang Kelautan dan Perikanan Persentase Unit Usaha Perikanan Yang Taat Terhadap Peraturan Perundang-Undangan Jumlah Unit Usaha Perikanan yang Taat Terhadap Peraturan Perundang-Undangan</b>	-			50 Persen 75 Persen 75 %	1.327.000.000,00						-	1.407.800.000,00	
	3.25.05.1.01	Pengawasan Sumber Daya Kelautan dan Perikanan sampai dengan 12 Mil	<i>Persentase pelaku usaha perikanan yang terawasi</i>	-			68 %	776.000.000,00			-	1 - Peningk atan Produ ktivitas Daerah	-	-	816.000.000,00	DINAS KELAUTAN DAN PERIKANAN
	3.25.05.1.01.0001	Pengawasan Pemanfaatan Ruang Laut sampai dengan 12 Mil														
			<i>Jumlah Dokumen Hasil Pengawasan Pemanfaatan Ruang Laut sampai dengan 12 Mil</i>				3 Dokumen	130.000.000,00	Semua Kota/Kab, Semua Kecamatan, Semua Kel/Desa	PENDAPATAN ASLI DAERAH (PAD)	-	1 - Peningk atan Produ ktivitas Daerah	-		130.000.000,00	DINAS KELAUTAN DAN PERIKANAN
	3.25.05.1.01.0002	Pengawasan Usaha Perikanan Tangkap sampai dengan 12 Mil														
			<i>Jumlah Dokumen Hasil Pengawasan Usaha Perikanan Tangkap sampai dengan 12 Mil</i>				2 Dokumen	610.000.000,00	Semua Kota/Kab, Semua Kecamatan, Semua Kel/Desa	PENDAPATAN ASLI DAERAH (PAD)	-	1 - Peningk atan Produ ktivitas Daerah	-		650.000.000,00	DINAS KELAUTAN DAN PERIKANAN
	3.25.05.1.01.0003	Pengawasan Usaha Perikanan Bidang Pembudidayaan Ikan di Laut sampai dengan 12 Mil														
			<i>Jumlah Dokumen Hasil Pengawasan Usaha Perikanan Bidang Pembudidayaan Ikan di Laut sampai dengan 12 Mil</i>				2 Dokumen	36.000.000,00	Semua Kota/Kab, Semua Kecamatan, Semua Kel/Desa	PENDAPATAN ASLI DAERAH (PAD)	-	1 - Peningk atan Produ ktivitas Daerah	-		36.000.000,00	DINAS KELAUTAN DAN PERIKANAN
	3.25.05.1.02	Pengawasan Sumber Daya Perikanan di Wilayah Sungai, Danau, Waduk, Rawa, dan Genangan Air Lainnya yang Dapat Diusahakan Lintas Kabupaten/Kota dalam 1 (Satu) Daerah Provinsi	<i>Meningkatnya persentase pengawasan pemanfaatan sumber daya perikanan di perairan umum daratan</i>	-			82 %	551.000.000,00			-	1 - Peningk atan Produ ktivitas Daerah	-	-	591.800.000,00	DINAS KELAUTAN DAN PERIKANAN
	3.25.05.1.02.0001	Pengawasan Usaha Perikanan Tangkap di Wilayah Sungai, Danau, Waduk, Rawa, dan Genangan Air Lainnya yang Dapat Diusahakan Lintas Kabupaten/Kota dalam 1 (Satu) Daerah Provinsi Sesuai dengan Kewenangannya														



NO	KODE	URUSAN / BIDANG URUSAN / PROGRAM / KEGIATAN / SUB KEGIATAN	INDIKATOR PROGRAM / KEGIATAN / SUB KEGIATAN	TARGET AKHIR PERIODE RENSTRA OPD	REALISASI CAPAIAN RENJA OPD TAHUN 2022	PRAKIRAAN CAPAIAN TARGET RENJA OPD TAHUN 2023	CAPAIAN KINERJA DAN KERANGKA PENDANAAN						KELOMPOK SASARAN	PRAKIRAAN MAJU RENCANA TAHUN 2025		PERANGKAT DAERAH PENANGGUNG JAWAB
							TARGET 2024	PAGU INDIKATIF (Rp)	LOKASI	SUMBER DANA	PRIORITAS			TARGET	PAGU INDIKATIF (Rp)	
											NASIONAL	DAERAH				
1	2	3	4	5	6	7	8	9	10	11	12	13	14	15	16	17
			Jumlah Dokumen Hasil Pengawasan Usaha Perikanan Tangkap di Wilayah Sungai, Danau, Waduk, Rawa, dan Genangan Air Lainnya yang dapat Diusahakan di Lintas Kabupaten/Kota dalam 1 (Satu) Daerah Provinsi Sesuai dengan Kewenangannya				3 Dokumen	331.000.000,00	Semua Kota/Kab, Semua Kecamatan, Semua Kel/Desa	PENDAPATAN ASLI DAERAH (PAD)	-	1 - Peningkatan Produktivitas Daerah	-		348.800.000,00	DINAS KELAUTAN DAN PERIKANAN
	3.25.05.1.02.0002	Pengawasan Usaha Perikanan Bidang Pembudidayaan Ikan di Wilayah Sungai, Danau, Waduk, Rawa, dan Genangan Air Lainnya yang Dapat Diusahakan Lintas Kabupaten/Kota dalam 1 (Satu) Daerah Provinsi Sesuai dengan Kewenangannya														
			Jumlah Dokumen Hasil Pengawasan Usaha Perikanan Bidang Pembudidayaan Ikan di Wilayah Sungai, Danau, Waduk, Rawa, dan Genangan Air Lainnya yang Dapat Diusahakan Lintas Kabupaten/Kota dalam 1 (Satu) Daerah Provinsi Sesuai dengan Kewenangannya				3 Dokumen	125.000.000,00	Semua Kota/Kab, Semua Kecamatan, Semua Kel/Desa	PENDAPATAN ASLI DAERAH (PAD)	-	1 - Peningkatan Produktivitas Daerah	-		138.000.000,00	DINAS KELAUTAN DAN PERIKANAN
	3.25.05.1.02.0003	Pengawasan Usaha Pemasaran dan Pengolahan Hasil Perikanan Lintas Daerah Kabupaten/Kota dalam 1 (Satu) Daerah Provinsi														
			Jumlah Dokumen Hasil Pengawasan Usaha Pemasaran dan Pengolahan Hasil Perikanan Lintas Daerah Kabupaten/Kota dalam 1 (Satu) Daerah Provinsi				1 Dokumen	95.000.000,00	Semua Kota/Kab, Semua Kecamatan, Semua Kel/Desa	PENDAPATAN ASLI DAERAH (PAD)	-	1 - Peningkatan Produktivitas Daerah	-		105.000.000,00	DINAS KELAUTAN DAN PERIKANAN
6.	3.25.06	PROGRAM PENGOLAHAN DAN PEMASARAN HASIL PERIKANAN	Angka Konsumsi Ikan Peningkatan angka konsumsi ikan	-			42.00 kg/kapita/tahun 42 Kg/Kapita/Tahun	5.061.500.000,00						-	5.477.800.000,00	
	3.25.06.1.01	Penerbitan Izin Usaha Pemasaran dan Pengolahan Hasil Perikanan Lintas Daerah Kabupaten/Kota dalam 1 (Satu) Daerah Provinsi	Terbitnya Jumlah Izin Usaha Pemasaran dan Pengolahan Hasil Perikanan	-			4 Izin	2.848.000.000,00			-	1 - Peningkatan Produktivitas Daerah	-	-	3.091.600.000,00	DINAS KELAUTAN DAN PERIKANAN
	3.25.06.1.01.0001	Penetapan Persyaratan dan Prosedur Penerbitan Izin Usaha Pemasaran dan Pengolahan Hasil Perikanan Lintas Daerah Kabupaten/Kota dalam 1 (Satu) Daerah Provinsi														
			Jumlah Rekomendasi Perizinan Berusaha Sesuai dengan Standar Usaha Bidang Pengolahan dan Pemasaran Hasil Perikanan Berdasarkan Skala Usaha dan Tingkat Risiko melalui Proses Verifikasi				3 Rekomendasi	580.000.000,00	Semua Kota/Kab, Semua Kecamatan, Semua Kel/Desa	PENDAPATAN ASLI DAERAH (PAD)	-	1 - Peningkatan Produktivitas Daerah	-		641.000.000,00	DINAS KELAUTAN DAN PERIKANAN
	3.25.06.1.01.0002	Penerbitan Rekomendasi Izin Usaha Pemasaran dan Pengolahan Hasil Perikanan Lintas Daerah Kabupaten/Kota dalam 1 (Satu) Daerah Provinsi														

NO	KODE	URUSAN / BIDANG URUSAN / PROGRAM / KEGIATAN / SUB KEGIATAN	INDIKATOR PROGRAM / KEGIATAN / SUB KEGIATAN	TARGET AKHIR PERIODE RENSTRA OPD	REALISASI CAPAIAN RENJA OPD TAHUN 2022	PRAKIRAAN CAPAIAN TARGET RENJA OPD TAHUN 2023	CAPAIAN KINERJA DAN KERANGKA PENDANAAN						KELOMPOK SASARAN	PRAKIRAAN MAJU RENCANA TAHUN 2025		PERANGKAT DAERAH PENANGGUNG JAWAB
							TARGET 2024	PAGU INDIKATIF (Rp)	LOKASI	SUMBER DANA	PRIORITAS			TARGET	PAGU INDIKATIF (Rp)	
											NASIONAL	DAERAH				
1	2	3	4	5	6	7	8	9	10	11	12	13	14	15	16	17
			<i>Jumlah Rekomendasi Perizinan Berusaha Penunjang Bidang Pengolahan dan Pemasaran Hasil Perikanan Lintas Daerah Kabupaten/ Kota dalam 1 (Satu) Daerah Provinsi</i>				3 Rekomendasi	375.000.000,00	Semua Kota/Kab, Semua Kecamatan, Semua Kel/Desa	PENDAPATAN ASLI DAERAH (PAD)	-	1 - Peningkatan Produktivitas Daerah	-		385.000.000,00	DINAS KELAUTAN DAN PERIKANAN
	3.25.06.1.01.0003	Penyediaan Data dan Informasi Usaha Pemasaran dan Pengolahan Hasil Perikanan Lintas Daerah Kabupaten/Kota dalam 1 (Satu) Daerah Provinsi														
			<i>Jumlah Data dan Informasi Usaha Pengolahan dan Pemasaran Hasil Perikanan Lintas Daerah Kabupaten/Kota dalam 1 (Satu) Daerah Provinsi Berdasarkan Skala Usaha dan Risiko</i>				3 Dokumen	1.893.000.000,00	Semua Kota/Kab, Semua Kecamatan, Semua Kel/Desa	PENDAPATAN ASLI DAERAH (PAD)	-	1 - Peningkatan Produktivitas Daerah	-		2.065.600.000,00	DINAS KELAUTAN DAN PERIKANAN
	3.25.06.1.02	Pembinaan Mutu dan Keamanan Hasil Perikanan bagi Usaha Pengolahan dan Pemasaran Skala Menengah dan Besar	<i>Jumlah UPI yang memenuhi standar mutu dan keamanan pangan</i>	-			9 Kelompok	1.278.500.000,00			-	1 - Peningkatan Produktivitas Daerah	-	-	1.401.200.000,00	DINAS KELAUTAN DAN PERIKANAN
	3.25.06.1.02.0001	Pelaksanaan Bimbingan dan Penerapan Persyaratan atau Standar Pada Usaha Pengolahan dan Pemasaran Skala Menengah dan Besar														
			<i>Jumlah Unit Usaha Pengolahan dan Pemasaran Hasil Perikanan yang Mendapatkan Pembinaan Terhadap Penerapan Persyaratan Perizinan Berusaha pada Usaha Pengolahan dan Pemasaran Hasil Perikanan Sesuai Skala Usaha dan Risiko</i>				13 Unit Usaha	981.200.000,00	Semua Kota/Kab, Semua Kecamatan, Semua Kel/Desa	PENDAPATAN ASLI DAERAH (PAD)	-	1 - Peningkatan Produktivitas Daerah	-		1.076.200.000,00	DINAS KELAUTAN DAN PERIKANAN
	3.25.06.1.02.0002	Pelaksanaan Bimbingan, Fasilitasi, Pemantauan, dan Evaluasi Terhadap Mutu dan Keamanan Hasil Perikanan dalam rangka Menghasilkan Produk yang Aman untuk Dikonsumsi atau Digunakan, dan Berdaya Saing														
			<i>Jumlah Unit Usaha yang Diberikan Pembinaan, Fasilitasi, Pemantauan, dan Evaluasi Terhadap Mutu dan Keamanan Hasil Perikanan, dan Daya Saing serta Pemberdayaan Usaha dalam Rangka Menghasilkan Produk yang Aman dan Bermutu untuk Dikonsumsi atau Digunakan, dan Berdaya Saing</i>				13 Unit Usaha	297.300.000,00	Semua Kota/Kab, Semua Kecamatan, Semua Kel/Desa	PENDAPATAN ASLI DAERAH (PAD)	-	1 - Peningkatan Produktivitas Daerah	-		325.000.000,00	DINAS KELAUTAN DAN PERIKANAN
	3.25.06.1.03	Penyediaan dan Penyaluran Bahan Baku Industri Pengolahan Ikan Lintas Daerah Kabupaten/Kota dalam 1 (Satu) Daerah Provinsi	<i>Tersedianya Informasi pengolahan dan pemasaran hasil perikanan</i>	-			1 dokumen	935.000.000,00			-	1 - Peningkatan Produktivitas Daerah	-	-	985.000.000,00	DINAS KELAUTAN DAN PERIKANAN
	3.25.06.1.03.0001	Pemetaaan dan Pemantauan Kebutuhan Bahan Baku Usaha Pengolahan/Distribusi Ikan Lintas Daerah Kabupaten/Kota dalam 1 (Satu) Daerah Provinsi														

NO	KODE	URUSAN / BIDANG URUSAN / PROGRAM / KEGIATAN / SUB KEGIATAN	INDIKATOR PROGRAM / KEGIATAN / SUB KEGIATAN	TARGET AKHIR PERIODE RENSTRA OPD	REALISASI CAPAIAN RENJA OPD TAHUN 2022	PRAKIRAAN CAPAIAN TARGET RENJA OPD TAHUN 2023	CAPAIAN KINERJA DAN KERANGKA PENDANAAN						KELOMPOK SASARAN	PRAKIRAAN MAJU RENCANA TAHUN 2025		PERANGKAT DAERAH PENANGGUNG JAWAB
							TARGET 2024	PAGU INDIKATIF (Rp)	LOKASI	SUMBER DANA	PRIORITAS			TARGET	PAGU INDIKATIF (Rp)	
											NASIONAL	DAERAH				
1	2	3	4	5	6	7	8	9	10	11	12	13	14	15	16	17
			Jumlah Dokumen Hasil Pemetaan dan Pemantauan Kebutuhan Bahan Baku Usaha Pengolahan/Distribusi Ikan Lintas Daerah Kabupaten/Kota dalam 1 (Satu) Daerah Provinsi				1 Dokumen	65.000.000,00	Semua Kota/Kab, Semua Kecamatan, Semua Kel/Desa	PENDAPATAN ASLI DAERAH (PAD)	-	1 - Peningkatan Produktivitas Daerah	-		65.000.000,00	DINAS KELAUTAN DAN PERIKANAN
	3.25.06.1.03.0002	Pemberian Insentif dan Fasilitas bagi Pelaku Usaha Perikanan Lintas Daerah Kabupaten/Kota dalam 1 (Satu) Daerah Provinsi														
			Jumlah Unit Usaha Perikanan Lintas Daerah Kabupaten/Kota dalam 1 (Satu) Daerah Provinsi yang Diberikan Insentif dan Fasilitas				10 Unit Usaha	500.000.000,00	Semua Kota/Kab, Semua Kecamatan, Semua Kel/Desa	PENDAPATAN ASLI DAERAH (PAD)	-	1 - Peningkatan Produktivitas Daerah	-		515.000.000,00	DINAS KELAUTAN DAN PERIKANAN
	3.25.06.1.03.0003	Pengembangan Sistem Informasi Manajemen Logistik Ikan Lintas Daerah Kabupaten/Kota dalam 1 (Satu) Daerah Provinsi														
			Jumlah Data dan Informasi yang Diintegrasikan ke dalam Sistem Informasi Manajemen Logistik Ikan dan Terkoneksi dari Hulu sampai Hilir				1 Dokumen	370.000.000,00	Semua Kota/Kab, Semua Kecamatan, Semua Kel/Desa	PENDAPATAN ASLI DAERAH (PAD)	-	1 - Peningkatan Produktivitas Daerah	-		405.000.000,00	DINAS KELAUTAN DAN PERIKANAN
		DINAS TANAMAN PANGAN, HORTIKULTURA DAN PETERNAKAN						95.941.244.753,00							131.841.000.000,00	
	3	URUSAN PEMERINTAHAN PILIHAN						95.941.244.753,00							131.841.000.000,00	
	3.27	URUSAN PEMERINTAHAN BIDANG PERTANIAN						95.941.244.753,00							131.841.000.000,00	
1.	3.27.01	PROGRAM PENUNJANG URUSAN PEMERINTAHAN DAERAH PROVINSI	Nilai SAKIP	-			BB -	42.911.244.753,00						-	66.450.000.000,00	
	3.27.01.1.01	Perencanaan, Penganggaran, dan Evaluasi Kinerja Perangkat Daerah	Jumlah Dokumen Perencanaan dan Penganggara (Dokumen)	-			7 Dokumen	1.483.521.000,00			-	1 - Peningkatan Produktivitas Daerah	-	-	2.000.000.000,00	DINAS TANAMAN PANGAN, HORTIKULTURA DAN PETERNAKAN
	3.27.01.1.01.0001	Penyusunan Dokumen Perencanaan Perangkat Daerah														
			Jumlah Dokumen Perencanaan Perangkat Daerah				15 Dokumen	626.802.000,00	Semua Kota/Kab, Semua Kecamatan, Semua Kel/Desa	DANA TRANSFER UMUM-DANA ALOKASI UMUM	-	1 - Peningkatan Produktivitas Daerah	-		950.000.000,00	DINAS TANAMAN PANGAN, HORTIKULTURA DAN PETERNAKAN
	3.27.01.1.01.0006	Koordinasi dan Penyusunan Laporan Capaian Kinerja dan Ikhtisar Realisasi Kinerja SKPD														
			Jumlah Laporan Capaian Kinerja dan Ikhtisar Realisasi Kinerja SKPD dan Laporan Hasil Koordinasi Penyusunan Laporan Capaian Kinerja dan Ikhtisar Realisasi Kinerja SKPD				7 Laporan	456.719.000,00	Semua Kota/Kab, Semua Kecamatan, Semua Kel/Desa	DANA TRANSFER UMUM-DANA ALOKASI UMUM	-	1 - Peningkatan Produktivitas Daerah	-		600.000.000,00	DINAS TANAMAN PANGAN, HORTIKULTURA DAN PETERNAKAN
	3.27.01.1.01.0007	Evaluasi Kinerja Perangkat Daerah														

NO	KODE	URUSAN / BIDANG URUSAN / PROGRAM / KEGIATAN / SUB KEGIATAN	INDIKATOR PROGRAM / KEGIATAN / SUB KEGIATAN	TARGET AKHIR PERIODE RENSTRA OPD	REALISASI CAPAIAN RENJA OPD TAHUN 2022	PRAKIRAAN CAPAIAN TARGET RENJA OPD TAHUN 2023	CAPAIAN KINERJA DAN KERANGKA PENDANAAN						KELOMPOK SASARAN	PRAKIRAAN MAJU RENCANA TAHUN 2025		PERANGKAT DAERAH PENANGGUNG JAWAB
							TARGET 2024	PAGU INDIKATIF (Rp)	LOKASI	SUMBER DANA	PRIORITAS			TARGET	PAGU INDIKATIF (Rp)	
											NASIONAL	DAERAH				
1	2	3	4	5	6	7	8	9	10	11	12	13	14	15	16	17
			Jumlah Laporan Evaluasi Kinerja Perangkat Daerah				2 Laporan	400.000.000,00	Semua Kota/Kab, Semua Kecamatan, Semua Kel/Desa	DANA TRANSFER UMUM-DANA ALOKASI UMUM	-	1 - Peningkatan Produktivitas Daerah	-		450.000.000,00	DINAS TANAMAN PANGAN, HORTIKULTURA DAN PETERNAKAN
	3.27.01.1.02	Administrasi Keuangan Perangkat Daerah	Jumlah Laporan Akuntansi dan Keuangan (Laporan)	-			3 Laporan	34.473.647.114,00			-	1 - Peningkatan Produktivitas Daerah	-	-	56.060.000.000,00	DINAS TANAMAN PANGAN, HORTIKULTURA DAN PETERNAKAN
	3.27.01.1.02.0001	Penyediaan Gaji dan Tunjangan ASN														
			Jumlah Orang yang Menerima Gaji dan Tunjangan ASN				3864 Orang/Bulan	33.566.967.114,00	Semua Kota/Kab, Semua Kecamatan, Semua Kel/Desa	DANA TRANSFER UMUM-DANA ALOKASI UMUM	-	1 - Peningkatan Produktivitas Daerah	-		55.000.000.000,00	DINAS TANAMAN PANGAN, HORTIKULTURA DAN PETERNAKAN
	3.27.01.1.02.0002	Penyediaan Administrasi Pelaksanaan Tugas ASN														
			Jumlah Dokumen Hasil Penyediaan Administrasi Pelaksanaan Tugas ASN				12 Dokumen	856.680.000,00	Semua Kota/Kab, Semua Kecamatan, Semua Kel/Desa	DANA TRANSFER UMUM-DANA ALOKASI UMUM	-	1 - Peningkatan Produktivitas Daerah	-		1.000.000.000,00	DINAS TANAMAN PANGAN, HORTIKULTURA DAN PETERNAKAN
	3.27.01.1.02.0005	Koordinasi dan Penyusunan Laporan Keuangan Akhir Tahun SKPD														
			Jumlah Laporan Keuangan Akhir Tahun SKPD dan Laporan Hasil Koordinasi Penyusunan Laporan Keuangan Akhir Tahun SKPD				2 Laporan	50.000.000,00	Semua Kota/Kab, Semua Kecamatan, Semua Kel/Desa	DANA TRANSFER UMUM-DANA ALOKASI UMUM	-	1 - Peningkatan Produktivitas Daerah	-		60.000.000,00	DINAS TANAMAN PANGAN, HORTIKULTURA DAN PETERNAKAN
	3.27.01.1.05	Administrasi Kepegawaian Perangkat Daerah	Jumlah Laporan Kepegawaian (Laporan)	-			3 Laporan	1.120.000.000,00			-	1 - Peningkatan Produktivitas Daerah	-	-	1.290.000.000,00	DINAS TANAMAN PANGAN, HORTIKULTURA DAN PETERNAKAN
	3.27.01.1.05.0002	Pengadaan Pakaian Dinas Beserta Atribut Kelengkapannya														
			Jumlah Paket Pakaian Dinas Beserta Atribut Kelengkapan				1132 Paket	350.000.000,00	Semua Kota/Kab, Semua Kecamatan, Semua Kel/Desa	DANA TRANSFER UMUM-DANA ALOKASI UMUM	-	1 - Peningkatan Produktivitas Daerah	-		400.000.000,00	DINAS TANAMAN PANGAN, HORTIKULTURA DAN PETERNAKAN
	3.27.01.1.05.0004	Koordinasi dan Pelaksanaan Sistem Informasi Kepegawaian														
			Jumlah Dokumen Hasil Koordinasi dan Pelaksanaan Sistem Informasi Kepegawaian				7 Dokumen	650.000.000,00	Semua Kota/Kab, Semua Kecamatan, Semua Kel/Desa	DANA TRANSFER UMUM-DANA ALOKASI UMUM	-	1 - Peningkatan Produktivitas Daerah	-		750.000.000,00	DINAS TANAMAN PANGAN, HORTIKULTURA DAN PETERNAKAN
	3.27.01.1.05.0009	Pendidikan dan Pelatihan Pegawai Berdasarkan Tugas dan Fungsi														
			Jumlah Pegawai Berdasarkan Tugas dan Fungsi yang Mengikuti Pendidikan dan Pelatihan				24 Orang	120.000.000,00	Semua Kota/Kab, Semua Kecamatan, Semua Kel/Desa	DANA TRANSFER UMUM-DANA ALOKASI UMUM	-	1 - Peningkatan Produktivitas Daerah	-		140.000.000,00	DINAS TANAMAN PANGAN, HORTIKULTURA DAN PETERNAKAN

NO	KODE	URUSAN / BIDANG URUSAN / PROGRAM / KEGIATAN / SUB KEGIATAN	INDIKATOR PROGRAM / KEGIATAN / SUB KEGIATAN	TARGET AKHIR PERIODE RENSTRA OPD	REALISASI CAPAIAN RENJA OPD TAHUN 2022	PRAKIRAAN CAPAIAN TARGET RENJA OPD TAHUN 2023	CAPAIAN KINERJA DAN KERANGKA PENDANAAN						KELOMPOK SASARAN	PRAKIRAAN MAJU RENCANA TAHUN 2025		PERANGKAT DAERAH PENANGGUNG JAWAB
							TARGET 2024	PAGU INDIKATIF (Rp)	LOKASI	SUMBER DANA	PRIORITAS			TARGET	PAGU INDIKATIF (Rp)	
											NASIONAL	DAERAH				
1	2	3	4	5	6	7	8	9	10	11	12	13	14	15	16	17
	3.27.01.1.06	Administrasi Umum Perangkat Daerah	Jumlah Laporan Kegiatan Rutinitas Kantor (Laporan)	-			7 Laporan	910.000.000,00			-	1 - Peningk atan Produ ktivitas Daerah	-	-	1.010.000.000,00	DINAS TANAMAN PANGAN, HORTIKULTURA DAN PETERNAKAN
	3.27.01.1.06.0001	Penyediaan Komponen Instalasi Listrik/Penerangan Bangunan Kantor														
			Jumlah Paket Komponen Instalasi Listrik/Penerangan Bangunan Kantor yang Disediakan				12 Paket	35.000.000,00	Semua Kota/Kab, Semua Kecamatan, Semua Kel/Desa	DANA TRANSFER UMUM-DANA ALOKASI UMUM	-	1 - Peningk atan Produ ktivitas Daerah	-		40.000.000,00	DINAS TANAMAN PANGAN, HORTIKULTURA DAN PETERNAKAN
	3.27.01.1.06.0002	Penyediaan Peralatan dan Perlengkapan Kantor														
			Jumlah Paket Peralatan dan Perlengkapan Kantor yang Disediakan				12 Paket	300.000.000,00	Semua Kota/Kab, Semua Kecamatan, Semua Kel/Desa	DANA TRANSFER UMUM-DANA ALOKASI UMUM	-	1 - Peningk atan Produ ktivitas Daerah	-		325.000.000,00	DINAS TANAMAN PANGAN, HORTIKULTURA DAN PETERNAKAN
	3.27.01.1.06.0003	Penyediaan Peralatan Rumah Tangga														
			Jumlah Paket Peralatan Rumah Tangga yang Disediakan				10 Paket	35.000.000,00	Semua Kota/Kab, Semua Kecamatan, Semua Kel/Desa	DANA TRANSFER UMUM-DANA ALOKASI UMUM	-	1 - Peningk atan Produ ktivitas Daerah	-		35.000.000,00	DINAS TANAMAN PANGAN, HORTIKULTURA DAN PETERNAKAN
	3.27.01.1.06.0004	Penyediaan Bahan Logistik Kantor														
			Jumlah Paket Bahan Logistik Kantor yang Disediakan				12 Paket	60.000.000,00	Semua Kota/Kab, Semua Kecamatan, Semua Kel/Desa	DANA TRANSFER UMUM-DANA ALOKASI UMUM	-	1 - Peningk atan Produ ktivitas Daerah	-		70.000.000,00	DINAS TANAMAN PANGAN, HORTIKULTURA DAN PETERNAKAN
	3.27.01.1.06.0005	Penyediaan Barang Cetakan dan Penggandaan														
			Jumlah Paket Barang Cetakan dan Penggandaan yang Disediakan				12 Paket	55.000.000,00	Semua Kota/Kab, Semua Kecamatan, Semua Kel/Desa	DANA TRANSFER UMUM-DANA ALOKASI UMUM	-	1 - Peningk atan Produ ktivitas Daerah	-		65.000.000,00	DINAS TANAMAN PANGAN, HORTIKULTURA DAN PETERNAKAN
	3.27.01.1.06.0006	Penyediaan Bahan Bacaan dan Peraturan Perundang-Undangan														
			Jumlah Dokumen Bahan Bacaan dan Peraturan Perundang-Undangan yang Disediakan				3 Dokumen	25.000.000,00	Semua Kota/Kab, Semua Kecamatan, Semua Kel/Desa	DANA TRANSFER UMUM-DANA ALOKASI UMUM	-	1 - Peningk atan Produ ktivitas Daerah	-		25.000.000,00	DINAS TANAMAN PANGAN, HORTIKULTURA DAN PETERNAKAN
	3.27.01.1.06.0009	Penyelenggaraan Rapat Koordinasi dan Konsultasi SKPD														
			Jumlah Laporan Penyelenggaraan Rapat Koordinasi dan Konsultasi SKPD				12 Laporan	400.000.000,00	Semua Kota/Kab, Semua Kecamatan, Semua Kel/Desa	DANA TRANSFER UMUM-DANA ALOKASI UMUM	-	1 - Peningk atan Produ ktivitas Daerah	-		450.000.000,00	DINAS TANAMAN PANGAN, HORTIKULTURA DAN PETERNAKAN

NO	KODE	URUSAN / BIDANG URUSAN / PROGRAM / KEGIATAN / SUB KEGIATAN	INDIKATOR PROGRAM / KEGIATAN / SUB KEGIATAN	TARGET AKHIR PERIODE RENSTRA OPD	REALISASI CAPAIAN RENJA OPD TAHUN 2022	PRAKIRAAN CAPAIAN TARGET RENJA OPD TAHUN 2023	CAPAIAN KINERJA DAN KERANGKA PENDANAAN						KELOMPOK SASARAN	PRAKIRAAN MAJU RENCANA TAHUN 2025		PERANGKAT DAERAH PENANGGUNG JAWAB
							TARGET 2024	PAGU INDIKATIF (Rp)	LOKASI	SUMBER DANA	PRIORITAS			TARGET	PAGU INDIKATIF (Rp)	
											NASIONAL	DAERAH				
1	2	3	4	5	6	7	8	9	10	11	12	13	14	15	16	17
	3.27.01.1.07	Pengadaan Barang Milik Daerah Penunjang Urusan Pemerintah Daerah	Jumlah Pengadaan Barang Milik Daerah Penunjang Urusan Pemerintahan (Unit)	-			118 Unit	1.200.000.000,00			-	1 - Peningkatan Produktivitas Daerah	-	-	1.750.000.000,00	DINAS TANAMAN PANGAN, HORTIKULTURA DAN PETERNAKAN
	3.27.01.1.07.0002	Pengadaan Kendaraan Dinas Operasional atau Lapangan														
			Jumlah Unit Kendaraan Dinas Operasional atau Lapangan yang Disediakan				5 Unit	150.000.000,00	Semua Kota/Kab, Semua Kecamatan, Semua Kel/Desa	DANA TRANSFER UMUM-DANA ALOKASI UMUM	-	1 - Peningkatan Produktivitas Daerah	-		650.000.000,00	DINAS TANAMAN PANGAN, HORTIKULTURA DAN PETERNAKAN
	3.27.01.1.07.0005	Pengadaan Mebel														
			Jumlah Paket Mebel yang Disediakan				100 Paket	250.000.000,00	Semua Kota/Kab, Semua Kecamatan, Semua Kel/Desa	DANA TRANSFER UMUM-DANA ALOKASI UMUM	-	1 - Peningkatan Produktivitas Daerah	-		250.000.000,00	DINAS TANAMAN PANGAN, HORTIKULTURA DAN PETERNAKAN
	3.27.01.1.07.0009	Pengadaan Gedung Kantor atau Bangunan Lainnya														
			Jumlah Unit Gedung Kantor atau Bangunan Lainnya yang Disediakan				1 Unit	600.000.000,00	Semua Kota/Kab, Semua Kecamatan, Semua Kel/Desa	DANA TRANSFER UMUM-DANA ALOKASI UMUM	-	1 - Peningkatan Produktivitas Daerah	-		700.000.000,00	DINAS TANAMAN PANGAN, HORTIKULTURA DAN PETERNAKAN
	3.27.01.1.07.0010	Pengadaan Sarana dan Prasarana Gedung Kantor atau Bangunan Lainnya														
			Jumlah Unit Sarana dan Prasarana Gedung Kantor atau Bangunan Lainnya yang Disediakan				22 Unit	200.000.000,00	Semua Kota/Kab, Semua Kecamatan, Semua Kel/Desa	DANA TRANSFER UMUM-DANA ALOKASI UMUM	-	1 - Peningkatan Produktivitas Daerah	-		150.000.000,00	DINAS TANAMAN PANGAN, HORTIKULTURA DAN PETERNAKAN
	3.27.01.1.08	Penyediaan Jasa Penunjang Urusan Pemerintahan Daerah	Jumlah Jasa Penunjang Urusan Pemerintah Daerah (Jenis)	-			4 Jenis	1.190.000.000,00			-	1 - Peningkatan Produktivitas Daerah	-	-	1.270.000.000,00	DINAS TANAMAN PANGAN, HORTIKULTURA DAN PETERNAKAN
	3.27.01.1.08.0002	Penyediaan Jasa Komunikasi, Sumber Daya Air dan Listrik														
			Jumlah Laporan Penyediaan Jasa Komunikasi, Sumber Daya Air dan Listrik yang Disediakan				12 Laporan	900.000.000,00	Semua Kota/Kab, Semua Kecamatan, Semua Kel/Desa	DANA TRANSFER UMUM-DANA ALOKASI UMUM	-	1 - Peningkatan Produktivitas Daerah	-		950.000.000,00	DINAS TANAMAN PANGAN, HORTIKULTURA DAN PETERNAKAN
	3.27.01.1.08.0003	Penyediaan Jasa Peralatan dan Perlengkapan Kantor														
			Jumlah Laporan Penyediaan Jasa Peralatan dan Perlengkapan Kantor yang Disediakan				12 Laporan	70.000.000,00	Semua Kota/Kab, Semua Kecamatan, Semua Kel/Desa	DANA TRANSFER UMUM-DANA ALOKASI UMUM	-	1 - Peningkatan Produktivitas Daerah	-		80.000.000,00	DINAS TANAMAN PANGAN, HORTIKULTURA DAN PETERNAKAN
	3.27.01.1.08.0004	Penyediaan Jasa Pelayanan Umum Kantor														

NO	KODE	URUSAN / BIDANG URUSAN / PROGRAM / KEGIATAN / SUB KEGIATAN	INDIKATOR PROGRAM / KEGIATAN / SUB KEGIATAN	TARGET AKHIR PERIODE RENSTRA OPD	REALISASI CAPAIAN RENJA OPD TAHUN 2022	PRAKIRAAN CAPAIAN TARGET RENJA OPD TAHUN 2023	CAPAIAN KINERJA DAN KERANGKA PENDANAAN						KELOMPOK SASARAN	PRAKIRAAN MAJU RENCANA TAHUN 2025		PERANGKAT DAERAH PENANGGUNG JAWAB
							TARGET 2024	PAGU INDIKATIF (Rp)	LOKASI	SUMBER DANA	PRIORITAS			TARGET	PAGU INDIKATIF (Rp)	
											NASIONAL	DAERAH				
1	2	3	4	5	6	7	8	9	10	11	12	13	14	15	16	17
			Jumlah Laporan Penyediaan Jasa Pelayanan Umum Kantor yang Disediakan				12 Laporan	220.000.000,00	Semua Kota/Kab, Semua Kecamatan, Semua Kel/Desa	DANA TRANSFER UMUM-DANA ALOKASI UMUM	-	1 - Peningk atan Produ ktivitas Daerah	-		240.000.000,00	DINAS TANAMAN PANGAN, HORTIKULTURA DAN PETERNAKAN
	3.27.01.1.09	Pemeliharaan Barang Milik Daerah Penunjang Urusan Pemerintahan Daerah	Jumlah Barang Milik Daerah Penunjang Urusan Pemerintahan (Unit)	-			437 Unit	2.534.076.639,00			-	1 - Peningk atan Produ ktivitas Daerah	-	-	3.070.000.000,00	DINAS TANAMAN PANGAN, HORTIKULTURA DAN PETERNAKAN
	3.27.01.1.09.0001	Penyediaan Jasa Pemeliharaan, Biaya Pemeliharaan dan Pajak Kendaraan Perorangan Dinas atau Kendaraan Dinas Jabatan														
			Jumlah Kendaraan Perorangan Dinas atau Kendaraan Dinas Jabatan yang Dipelihara dan Dibayarkan Pajaknya				325 Unit	738.566.639,00	Semua Kota/Kab, Semua Kecamatan, Semua Kel/Desa	DANA TRANSFER UMUM-DANA ALOKASI UMUM	-	1 - Peningk atan Produ ktivitas Daerah	-		1.500.000.000,00	DINAS TANAMAN PANGAN, HORTIKULTURA DAN PETERNAKAN
	3.27.01.1.09.0006	Pemeliharaan Peralatan dan Mesin Lainnya														
			Jumlah Peralatan dan Mesin Lainnya yang Dipelihara				50 Unit	65.000.000,00	Semua Kota/Kab, Semua Kecamatan, Semua Kel/Desa	DANA TRANSFER UMUM-DANA ALOKASI UMUM	-	1 - Peningk atan Produ ktivitas Daerah	-		70.000.000,00	DINAS TANAMAN PANGAN, HORTIKULTURA DAN PETERNAKAN
	3.27.01.1.09.0009	Pemeliharaan/Rehabilitasi Gedung Kantor dan Bangunan Lainnya														
			Jumlah Gedung Kantor dan Bangunan Lainnya yang Dipelihara/Direhabilitasi				10 Unit	1.730.510.000,00	Semua Kota/Kab, Semua Kecamatan, Semua Kel/Desa	DANA TRANSFER UMUM-DANA ALOKASI UMUM	-	1 - Peningk atan Produ ktivitas Daerah	-		1.500.000.000,00	DINAS TANAMAN PANGAN, HORTIKULTURA DAN PETERNAKAN
2.	3.27.02	PROGRAM PENYEDIAAN DAN PENGEMBANGAN SARANA PERTANIAN	peningkatan ketersediaan sarana pertanian yang sesuai peruntukan Persentase Ketersediaan Sarana Pertanian yang Sesuai Peruntukkan di Kab/Kota	-			11 ka/kota 21 persen	31.750.000.000,00						-	34.700.000.000,00	
	3.27.02.1.01	Pengawasan Peredaran Sarana Pertanian	Jumlah pengawasan penyaluran pupuk bersubsidi dan Koordinasi, Sinkronisasi Pengawasan Peredaran Sarana Pertanian	-			11 Kab/Kota	3.775.000.000,00			-	1 - Peningk atan Produ ktivitas Daerah	-	-	4.025.000.000,00	DINAS TANAMAN PANGAN, HORTIKULTURA DAN PETERNAKAN
	3.27.02.1.01.0001	Pengawasan Sebaran Pupuk, Pestisida, Alsintan, dan Sarana Pendukung Pertanian														
			Jumlah Pengawasan Ketersediaan dan Sebaran Pupuk, Pestisida, Alsintan, dan Sarana Pendukung Pertanian				11 Laporan	2.625.000.000,00	Semua Kota/Kab, Semua Kecamatan, Semua Kel/Desa	DANA TRANSFER UMUM-DANA ALOKASI UMUM	-	1 - Peningk atan Produ ktivitas Daerah	-		2.675.000.000,00	DINAS TANAMAN PANGAN, HORTIKULTURA DAN PETERNAKAN
	3.27.02.1.01.0002	Koordinasi dan Sinkronisasi Pengawasan Peredaran Sarana Pertanian														
			Jumlah Koordinasi dan Sinkronisasi Pengawasan Peredaran Sarana Pertanian				1 Dokumen	1.150.000.000,00	Semua Kota/Kab, Semua Kecamatan, Semua Kel/Desa	DANA TRANSFER UMUM-DANA ALOKASI UMUM	-	1 - Peningk atan Produ ktivitas Daerah	-		1.350.000.000,00	DINAS TANAMAN PANGAN, HORTIKULTURA DAN PETERNAKAN

NO	KODE	URUSAN / BIDANG URUSAN / PROGRAM / KEGIATAN / SUB KEGIATAN	INDIKATOR PROGRAM / KEGIATAN / SUB KEGIATAN	TARGET AKHIR PERIODE RENSTRA OPD	REALISASI CAPAIAN RENJA OPD TAHUN 2022	PRAKIRAAN CAPAIAN TARGET RENJA OPD TAHUN 2023	CAPAIAN KINERJA DAN KERANGKA PENDANAAN						KELOMPOK SASARAN	PRAKIRAAN MAJU RENCANA TAHUN 2025		PERANGKAT DAERAH PENANGGUNG JAWAB
							TARGET 2024	PAGU INDIKATIF (Rp)	LOKASI	SUMBER DANA	PRIORITAS			TARGET	PAGU INDIKATIF (Rp)	
											NASIONAL	DAERAH				
1	2	3	4	5	6	7	8	9	10	11	12	13	14	15	16	17
	3.27.02.1.02	Pengawasan Mutu, Penyediaan dan Peredaran Benih Tanaman	<i>Terawasinya dan tersertifikasinya benih tanaman pangan dan hortikultura yang bermutu Terawasinya dan tersertifikasinya benih tanaman pangan dan hortikultura yang bermutu (Kab/Kota)</i>	-			11 Kab/Kota 11 Kab/Kota	1.676.000.000,00			-	1 - Peningk atan Produ ktivitas Daerah	-	-	1.798.000.000,00	DINAS TANAMAN PANGAN, HORTIKULTURA DAN PETERNAKAN
	3.27.02.1.02.0001	Pengelolaan Penerbitan Sertifikat Benih														
			<i>Jumlah Sertifikat Benih</i>				121 Sertifikat	363.000.000,00	Semua Kota/Kab, Semua Kecamatan, Semua Kel/Desa	DANA TRANSFER UMUM-DANA ALOKASI UMUM	-	1 - Peningk atan Produ ktivitas Daerah	-		399.000.000,00	DINAS TANAMAN PANGAN, HORTIKULTURA DAN PETERNAKAN
	3.27.02.1.02.0005	Pengawasan Mutu dan Peredaran Benih Hortikultura, Tanaman Pangan, dan Perkebunan														
			<i>Jumlah benih unggul bersertifikat tanaman pangan, Hortikultura dan Perkebunan yang terawasi, tersedia dan beredar yang memenuhi standar mutu yang ditetapkan sesuai sasaran 6 tepat, yaitu tepat jenis/varietas, mutu, jumlah, waktu, tempat, dan harga</i>				11 laporan	1.313.000.000,00	Kab. Muaro Jambi, Semua Kecamatan, Semua Kel/Desa	DANA TRANSFER UMUM-DANA ALOKASI UMUM	-	1 - Peningk atan Produ ktivitas Daerah	-		1.399.000.000,00	DINAS TANAMAN PANGAN, HORTIKULTURA DAN PETERNAKAN
	3.27.02.1.04	Peningkatan Ketersediaan dan Mutu Benih/Bibit Ternak dan Tanaman Pakan Ternak, Bahan Pakan, serta Pakan Kewenangan Provinsi	<i>Meningkatnya ketersediaan benih/bibit ternak dan benih/bibit tanaman pakan ternak yang bermutu (Kab/Kota)</i>	-			11 Kab/Kota	2.950.000.000,00			-	1 - Peningk atan Produ ktivitas Daerah	-	-	3.625.000.000,00	DINAS TANAMAN PANGAN, HORTIKULTURA DAN PETERNAKAN
	3.27.02.1.04.0001	Pemberian Bimbingan Peningkatan Produksi Benih/Bibit Ternak dan Tanaman Pakan Ternak, Bahan Pakan, serta Pakan Kewenangan Provinsi														
			<i>Jumlah Bimbingan Peningkatan Produksi Benih/Bibit Ternak dan Tanaman Pakan Ternak, Bahan Pakan, serta Pakan Kewenangan Provinsi</i>				8 Dokumen	950.000.000,00	Semua Kota/Kab, Semua Kecamatan, Semua Kel/Desa	DANA TRANSFER UMUM-DANA ALOKASI UMUM	-	1 - Peningk atan Produ ktivitas Daerah	-		1.100.000.000,00	DINAS TANAMAN PANGAN, HORTIKULTURA DAN PETERNAKAN
	3.27.02.1.04.0004	Pengembangan dan Pelaksanaan Sistem Manajemen Produksi Benih/Bibit Ternak dan Tanaman Pakan Ternak, Bahan Pakan, serta Pakan Kewenangan Provinsi														
			<i>Jumlah pelaksanaan Sistem Manajemen Produksi Benih/Bibit Ternak dan Tanaman Pakan Ternak, Bahan Pakan, serta Pakan Kewenangan Provinsi</i>				4 laporan	1.800.000.000,00	Semua Kota/Kab, Semua Kecamatan, Semua Kel/Desa	DANA TRANSFER UMUM-DANA ALOKASI UMUM	-	1 - Peningk atan Produ ktivitas Daerah	-		2.300.000.000,00	DINAS TANAMAN PANGAN, HORTIKULTURA DAN PETERNAKAN
	3.27.02.1.04.0005	Pengembangan Kapasitas Petugas Pengawas Bibit Ternak, Pengawas Mutu Pakan, Paramedik Veteriner, dan Medik Veteriner														
			<i>Jumlah Petugas Pengawas Bibit Ternak, Pengawas Mutu Pakan, Paramedik Veteriner, dan Medik Veteriner yang mengikuti pengembangan kapasitas</i>				39 Orang	200.000.000,00	Semua Kota/Kab, Semua Kecamatan, Semua Kel/Desa	DANA TRANSFER UMUM-DANA ALOKASI UMUM	-	1 - Peningk atan Produ ktivitas Daerah	-		225.000.000,00	DINAS TANAMAN PANGAN, HORTIKULTURA DAN PETERNAKAN



NO	KODE	URUSAN / BIDANG URUSAN / PROGRAM / KEGIATAN / SUB KEGIATAN	INDIKATOR PROGRAM / KEGIATAN / SUB KEGIATAN	TARGET AKHIR PERIODE RENSTRA OPD	REALISASI CAPAIAN RENJA OPD TAHUN 2022	PRAKIRAAN CAPAIAN TARGET RENJA OPD TAHUN 2023	CAPAIAN KINERJA DAN KERANGKA PENDANAAN						KELOMPOK SASARAN	PRAKIRAAN MAJU RENCANA TAHUN 2025		PERANGKAT DAERAH PENANGGUNG JAWAB
							TARGET 2024	PAGU INDIKATIF (Rp)	LOKASI	SUMBER DANA	PRIORITAS			TARGET	PAGU INDIKATIF (Rp)	
											NASIONAL	DAERAH				
1	2	3	4	5	6	7	8	9	10	11	12	13	14	15	16	17
	3.27.02.1.05	Pengendalian dan Pengawasan Penyediaan dan Peredaran Benih/Bibit Ternak dan Tanaman Pakan Ternak serta Pakan Kewenangan Provinsi	<i>Terkendalinya Penyediaan dan Peredaran Bibit Ternak dan Pakan Ternak Unggul (Laporan)</i>	-			11 Laporan	2.200.000.000,00			-	1 - Peningkatan Produktivitas Daerah	-	-	2.300.000.000,00	DINAS TANAMAN PANGAN, HORTIKULTURA DAN PETERNAKAN
	3.27.02.1.05.0004	Pengendalian Penyediaan	dan Produksi Benih/Bibit Ternak dan Hijauan Pakan Ternak													
			<i>Jumlah benih/bibit ternak dan hijauan pakan ternak yang tersedia dan yang diproduksi</i>				11 laporan	2.200.000.000,00	Semua Kota/Kab, Semua Kecamatan, Semua Kel/Desa	DANA TRANSFER UMUM-DANA ALOKASI UMUM	-	1 - Peningkatan Produktivitas Daerah	-		2.300.000.000,00	DINAS TANAMAN PANGAN, HORTIKULTURA DAN PETERNAKAN
	3.27.02.1.07	Penyediaan Benih/Bibit Ternak dan Hijauan Pakan Ternak yang Sumbernya dari Daerah Provinsi Lain	<i>Tersedianya benih/bibit ternak dan hijauan pakan ternak (Kab/Kota)</i>	-			11 Kab/Kota	21.149.000.000,00			-	1 - Peningkatan Produktivitas Daerah	-	-	22.952.000.000,00	DINAS TANAMAN PANGAN, HORTIKULTURA DAN PETERNAKAN
	3.27.02.1.07.0002	Pengadaan Hijauan Pakan Ternak yang Sumbernya dari Daerah Provinsi Lain														
			<i>Jumlah Hijauan Pakan Ternak yang Sumbernya dari Daerah Provinsi Lain</i>				600 Ton	750.000.000,00	Semua Kota/Kab, Semua Kecamatan, Semua Kel/Desa	DANA TRANSFER UMUM-DANA ALOKASI UMUM	-	1 - Peningkatan Produktivitas Daerah	-		800.000.000,00	DINAS TANAMAN PANGAN, HORTIKULTURA DAN PETERNAKAN
	3.27.02.1.07.0004	Pengadaan Bibit Ternak yang Sumbernya dari Daerah Provinsi Lain														
			<i>Jumlah bibit ternak yang sumbernya dari daerah provinsi lain</i>				8000 Ekor	20.399.000.000,00	Semua Kota/Kab, Semua Kecamatan, Semua Kel/Desa	DANA TRANSFER UMUM-DANA ALOKASI UMUM	-	1 - Peningkatan Produktivitas Daerah	-		22.152.000.000,00	DINAS TANAMAN PANGAN, HORTIKULTURA DAN PETERNAKAN
3.	3.27.03	PROGRAM PENYEDIAAN DAN PENGEMBANGAN PRASARANA PERTANIAN	<i>Peningkatan ketersediaan prasarana pertanian yang sesuai peruntukan Persentase Ketersediaan Prasarana Pertanian yang Sesuai Peruntukkan di Kab/ Kota</i>	-			11 kab/kota 17 persen	14.000.000.000,00						-	15.000.000.000,00	

NO	KODE	URUSAN / BIDANG URUSAN / PROGRAM / KEGIATAN / SUB KEGIATAN	INDIKATOR PROGRAM / KEGIATAN / SUB KEGIATAN	TARGET AKHIR PERIODE RENSTRA OPD	REALISASI CAPAIAN RENJA OPD TAHUN 2022	PRAKIRAAN CAPAIAN TARGET RENJA OPD TAHUN 2023	CAPAIAN KINERJA DAN KERANGKA PENDANAAN						KELOMPOK SASARAN	PRAKIRAAN MAJU RENCANA TAHUN 2025		PERANGKAT DAERAH PENANGGUNG JAWAB
							TARGET 2024	PAGU INDIKATIF (Rp)	LOKASI	SUMBER DANA	PRIORITAS			TARGET	PAGU INDIKATIF (Rp)	
											NASIONAL	DAERAH				
1	2	3	4	5	6	7	8	9	10	11	12	13	14	15	16	17
	3.27.03.1.01	Penataan Prasarana Pertanian	Jumlah Rencana Pengembangan Prasarana, Kawasan dan Komoditas Pertanian; Jumlah Koordinasi, Sinkronisasi dan Pengelolaan Jaringan Irigasi di Tingkat Usaha Tani ; Jumlah Koordinasi, Sinkronisasi dan Penataan Prasarana Pendukung Pertanian Lainnya; dan Jumlah Gedung UPTD Pertanian serta Sarana Pendukungnya yang Dibangun, Dipelihara dan Direhabilitasi Tersedianya penataan Prasarana Pertanian untuk Peningkatan Produksi Tanaman Pangan dan Hortikultura Strategis (Dokumen) Tersedianya penataan Prasarana Pertanian untuk Peningkatan Produksi Tanaman Pangan dan Hortikultura Strategis (Dokumen)	-			39 Dokumen 11 Dokumen 11 Kab/Kota	14.000.000.000,00			-	1 - Peningkatan Produktivitas Daerah	-	-	15.000.000.000,00	DINAS TANAMAN PANGAN, HORTIKULTURA DAN PETERNAKAN
	3.27.03.1.01.0001	Perencanaan Pengembangan Prasarana, Kawasan dan Komoditas Pertanian														
			Jumlah Rencana Pengembangan Prasarana, Kawasan dan Komoditas Pertanian				7 Dokumen	2.194.000.000,00	Semua Kota/Kab, Semua Kecamatan, Semua Kel/Desa	PENDAPATAN ASLI DAERAH (PAD)	-	1 - Peningkatan Produktivitas Daerah	-		2.301.000.000,00	DINAS TANAMAN PANGAN, HORTIKULTURA DAN PETERNAKAN
	3.27.03.1.01.0003	Koordinasi, Sinkronisasi dan Pelaksanaan Pengelolaan Jalan Usaha Tani														
			Jumlah Koordinasi, Sinkronisasi dan Pengelolaan Jalan Usaha Tani				11 Dokumen	4.000.000.000,00	Semua Kota/Kab, Semua Kecamatan, Semua Kel/Desa	DANA TRANSFER UMUM-DANA ALOKASI UMUM	-	1 - Peningkatan Produktivitas Daerah	-		4.499.000.000,00	DINAS TANAMAN PANGAN, HORTIKULTURA DAN PETERNAKAN
	3.27.03.1.01.0009	Koordinasi, Sinkronisasi dan Penataan Prasarana Pendukung Pertanian Lainnya														
			Jumlah Koordinasi, Sinkronisasi dan Penataan Prasarana Pendukung Pertanian Lainnya				6 Laporan	5.400.000.000,00	Kota Jambi, Semua Kecamatan, Semua Kel/Desa	DANA TRANSFER UMUM-DANA ALOKASI UMUM	-	1 - Peningkatan Produktivitas Daerah	-		5.800.000.000,00	DINAS TANAMAN PANGAN, HORTIKULTURA DAN PETERNAKAN
	3.27.03.1.01.0010	Pembangunan, Rehabilitasi dan Pemeliharaan Rutin Gedung UPTD Pertanian serta Sarana Pendukungnya														
			Jumlah Gedung UPTD Pertanian serta Sarana Pendukungnya yang Dibangun, Dipelihara dan Direhabilitasi				12 Unit	2.406.000.000,00	Semua Kota/Kab, Semua Kecamatan, Semua Kel/Desa	DANA TRANSFER UMUM-DANA ALOKASI UMUM	-	1 - Peningkatan Produktivitas Daerah	-		2.400.000.000,00	DINAS TANAMAN PANGAN, HORTIKULTURA DAN PETERNAKAN

NO	KODE	URUSAN / BIDANG URUSAN / PROGRAM / KEGIATAN / SUB KEGIATAN	INDIKATOR PROGRAM / KEGIATAN / SUB KEGIATAN	TARGET AKHIR PERIODE RENSTRA OPD	REALISASI CAPAIAN RENJA OPD TAHUN 2022	PRAKIRAAN CAPAIAN TARGET RENJA OPD TAHUN 2023	CAPAIAN KINERJA DAN KERANGKA PENDANAAN						KELOMPOK SASARAN	PRAKIRAAN MAJU RENCANA TAHUN 2025		PERANGKAT DAERAH PENANGGUNG JAWAB
							TARGET 2024	PAGU INDIKATIF (Rp)	LOKASI	SUMBER DANA	PRIORITAS			TARGET	PAGU INDIKATIF (Rp)	
											NASIONAL	DAERAH				
1	2	3	4	5	6	7	8	9	10	11	12	13	14	15	16	17
4.	3.27.04	PROGRAM PENGENDALIAN KESEHATAN HEWAN DAN KESEHATAN MASYARAKAT VETERINER	Peningkatan kesehatan hewan komoditas strategis dan terjaminnya keamanan pangan komoditas peternakan strategis Persentase Meningkatnya kesehatan hewan komoditas strategis dan Terjaminnya keamanan pangan komoditas peternakan strategis di Provinsi Jambi Peningkatan kesehatan hewan komoditas strategis dan terjaminnya keamanan pangan komoditas peternakan strategis Persentase Meningkatnya kesehatan hewan komoditas strategis dan Terjaminnya keamanan pangan komoditas peternakan strategis di Provinsi Jambi	-			11 kab/kota 10 persen 11 kab/kota 10 persen	2.150.000.000,00						-	2.470.000.000,00	
	3.27.04.1.01	Penjaminan Kesehatan Hewan, Penutupan dan Pembukaan Daerah Wabah Penyakit Hewan Menular Lintas Daerah Kabupaten/Kota dalam 1 (satu) Daerah Provinsi	Jumlah wilayah pelayanan kesehatan hewan (Kab/Kota) Terlaksananya pengawasan lalu lintas hewan, produk hewan dan peredaran obat ternak (Kab/Kota)	-			11 Kab/Kota 11 Kab/Kota	1.000.000.000,00			-	1 - Peningk atan Produ ktivitas Daerah	-	-	1.120.000.000,00	DINAS TANAMAN PANGAN, HORTIKULTURA DAN PETERNAKAN
	3.27.04.1.01.0007	Pemberantasan Penyakit Hewan Menular dan Zoonosis dalam 1 (satu) Daerah Provinsi														
			Jumlah wilayah atau kawasan yang mengalami penurunan kasus penyakit hewan menular dan zoonosis dalam 1 (satu) Daerah Provinsi				11 Laporan	850.000.000,00	Semua Kota/Kab, Semua Kecamatan, Semua Kel/Desa	DANA TRANSFER UMUM-DANA ALOKASI UMUM	-	1 - Peningk atan Produ ktivitas Daerah	-		950.000.000,00	DINAS TANAMAN PANGAN, HORTIKULTURA DAN PETERNAKAN
	3.27.04.1.01.0008	Pelaksanaan Penyidikan Penyakit Hewan dan Zoonosis pada Hewan														
			Jumlah kejadian penyakit yang ditindaklanjuti dengan penyidikan Penyakit Hewan dan Zoonosis pada Hewan				11 Kasus	150.000.000,00	Semua Kota/Kab, Semua Kecamatan, Semua Kel/Desa	DANA TRANSFER UMUM-DANA ALOKASI UMUM	-	1 - Peningk atan Produ ktivitas Daerah	-		170.000.000,00	DINAS TANAMAN PANGAN, HORTIKULTURA DAN PETERNAKAN
	3.27.04.1.02	Pengawasan Pemasukan dan Pengeluaran Hewan dan Produk Hewan Lintas Daerah Provinsi	-	-			-	200.000.000,00			-	1 - Peningk atan Produ ktivitas Daerah	-	-	250.000.000,00	DINAS TANAMAN PANGAN, HORTIKULTURA DAN PETERNAKAN
	3.27.04.1.02.0007	Pengawasan atas Penerapan Persyaratan Teknis untuk Pemasukan dan/atau Pengeluaran Hewan, Produk Hewan dan Media Pembawa Penyakit Hewan Lainnya (HPM)														
			Jumlah pengawasan penerapan persyaratan teknis untuk pemasukan dan/atau pengeluaran HPM				8 Laporan	200.000.000,00	Semua Kota/Kab, Semua Kecamatan, Semua Kel/Desa	DANA TRANSFER UMUM-DANA ALOKASI UMUM	-	1 - Peningk atan Produ ktivitas Daerah	-		250.000.000,00	DINAS TANAMAN PANGAN, HORTIKULTURA DAN PETERNAKAN

NO	KODE	URUSAN / BIDANG URUSAN / PROGRAM / KEGIATAN / SUB KEGIATAN	INDIKATOR PROGRAM / KEGIATAN / SUB KEGIATAN	TARGET AKHIR PERIODE RENSTRA OPD	REALISASI CAPAIAN RENJA OPD TAHUN 2022	PRAKIRAAN CAPAIAN TARGET RENJA OPD TAHUN 2023	CAPAIAN KINERJA DAN KERANGKA PENDANAAN						KELOMPOK SASARAN	PRAKIRAAN MAJU RENCANA TAHUN 2025		PERANGKAT DAERAH PENANGGUNG JAWAB
							TARGET 2024	PAGU INDIKATIF (Rp)	LOKASI	SUMBER DANA	PRIORITAS			TARGET	PAGU INDIKATIF (Rp)	
											NASIONAL	DAERAH				
1	2	3	4	5	6	7	8	9	10	11	12	13	14	15	16	17
	3.27.04.1.03	Penerapan Persyaratan Teknis Sertifikasi Zona/Kompartemen Bebas Penyakit dan Unit Usaha Produk Hewan	Terperiksanya sampel kesehatan hewan dan kesehatan masyarakat veteriner (sampel)	-			3000 Sampel	700.000.000,00			-	1 - Peningkatan Produktivitas Daerah	-	-	800.000.000,00	DINAS TANAMAN PANGAN, HORTIKULTURA DAN PETERNAKAN
	3.27.04.1.03.0003	Pengujian Laboratorium Kesehatan Hewan dan Kesehatan Masyarakat Veteriner														
			Jumlah Pengujian Laboratorium Kesehatan Hewan dan Kesehatan Masyarakat Veteriner				1 Dokumen	700.000.000,00	Semua Kota/Kab, Semua Kecamatan, Semua Kel/Desa	DANA TRANSFER UMUM-DANA ALOKASI UMUM	-	1 - Peningkatan Produktivitas Daerah	-		800.000.000,00	DINAS TANAMAN PANGAN, HORTIKULTURA DAN PETERNAKAN
	3.27.04.1.05	Kesejahteraan Hewan	Jumlah Sertifikat Nomor Kontrol Veteriner (NKV)	-			18 Sertifikat	250.000.000,00			-	1 - Peningkatan Produktivitas Daerah	-	-	300.000.000,00	DINAS TANAMAN PANGAN, HORTIKULTURA DAN PETERNAKAN
	3.27.04.1.05.0003	Pengelolaan Penerbitan Sertifikat Nomor Kontrol Veteriner (NKV)														
			Jumlah sertifikasi Nomor Kontrol Veteriner (NKV)				21 Sertifikat	250.000.000,00	Semua Kota/Kab, Semua Kecamatan, Semua Kel/Desa	DANA TRANSFER UMUM-DANA ALOKASI UMUM	-	1 - Peningkatan Produktivitas Daerah	-		300.000.000,00	DINAS TANAMAN PANGAN, HORTIKULTURA DAN PETERNAKAN
5.	3.27.05	PROGRAM PENGENDALIAN DAN PENANGGULANGAN BENCANA PERTANIAN	Peningkatan Penanganan OPT dan DPI pada Tanaman Pangan dan hortikultura Persentase Luas Areal Pengendalian dan Penanggulangan Bencana OPT	-			11 kab/kota 10 persen	990.000.000,00						-	1.066.000.000,00	
	3.27.05.1.01	Pengendalian dan Penanggulangan Bencana Pertanian Provinsi	Terkendalinya wilayah yang terdampak serangan OPT, Perubahan Iklim (DPI), Kebakaran lahan dan Gangguan Usaha Tanaman Pangan dan Hortikultura (Kab/Kota)	-			11 Kab/Kota	990.000.000,00			-	1 - Peningkatan Produktivitas Daerah	-	-	1.066.000.000,00	DINAS TANAMAN PANGAN, HORTIKULTURA DAN PETERNAKAN
	3.27.05.1.01.0001	Pengendalian Organisme Pengganggu Tumbuhan (OPT) Tanaman Pangan, Hortikultura, dan Perkebunan														
			Jumlah Luas Serangan Organisme Pengganggu Tumbuhan (OPT) Tanaman Pangan, Hortikultura, dan Perkebunan yang Dikendalikan				125 Ha	600.000.000,00	Semua Kota/Kab, Semua Kecamatan, Semua Kel/Desa	DANA TRANSFER UMUM-DANA ALOKASI UMUM	-	1 - Peningkatan Produktivitas Daerah	-		650.000.000,00	DINAS TANAMAN PANGAN, HORTIKULTURA DAN PETERNAKAN
	3.27.05.1.01.0002	Penanganan Dampak Perubahan Iklim (DPI) Tanaman Pangan, Hortikultura, dan Perkebunan														
			Jumlah Area Terdampak Perubahan Iklim Tanaman Pangan, Hortikultura, dan Perkebunan yang Ditangani				14 Ha	95.000.000,00	Semua Kota/Kab, Semua Kecamatan, Semua Kel/Desa	DANA TRANSFER UMUM-DANA ALOKASI UMUM	-	1 - Peningkatan Produktivitas Daerah	-		100.000.000,00	DINAS TANAMAN PANGAN, HORTIKULTURA DAN PETERNAKAN
	3.27.05.1.01.0003	Pencegahan, Penanganan Kebakaran Lahan, dan Gangguan Usaha Tanaman Pangan, Hortikultura, dan Perkebunan														

NO	KODE	URUSAN / BIDANG URUSAN / PROGRAM / KEGIATAN / SUB KEGIATAN	INDIKATOR PROGRAM / KEGIATAN / SUB KEGIATAN	TARGET AKHIR PERIODE RENSTRA OPD	REALISASI CAPAIAN RENJA OPD TAHUN 2022	PRAKIRAAN CAPAIAN TARGET RENJA OPD TAHUN 2023	CAPAIAN KINERJA DAN KERANGKA PENDANAAN						KELOMPOK SASARAN	PRAKIRAAN MAJU RENCANA TAHUN 2025		PERANGKAT DAERAH PENANGGUNG JAWAB
							TARGET 2024	PAGU INDIKATIF (Rp)	LOKASI	SUMBER DANA	PRIORITAS			TARGET	PAGU INDIKATIF (Rp)	
											NASIONAL	DAERAH				
1	2	3	4	5	6	7	8	9	10	11	12	13	14	15	16	17
			Jumlah Luasan Pencegahan, Penanganan Kebakaran Lahan, dan Gangguan Usaha Tanaman Pangan, Hortikultura, dan Perkebunan				5 Ha	120.000.000,00	Semua Kota/Kab, Semua Kecamatan, Semua Kel/Desa	DANA TRANSFER UMUM-DANA ALOKASI UMUM	-	1 - Peningk atan Produ ktivitas Daerah	-		130.000.000,00	DINAS TANAMAN PANGAN, HORTIKULTURA DAN PETERNAKAN
	3.27.05.1.01.0005	Penanggulungan Pasca Bencana Alam Bidang Tanaman Pangan, Hortikultura dan Perkebunan														
			Jumlah penanggulungan pasca bencana alam bidang tanaman pangan, hortikultura dan perkebunan				3 Laporan	175.000.000,00	Semua Kota/Kab, Semua Kecamatan, Semua Kel/Desa	DANA TRANSFER UMUM-DANA ALOKASI UMUM	-	1 - Peningk atan Produ ktivitas Daerah	-		186.000.000,00	DINAS TANAMAN PANGAN, HORTIKULTURA DAN PETERNAKAN
6.	3.27.06	PROGRAM PERIZINAN USAHA PERTANIAN	Peningkatan Kegiatan Usaha Tani yang berdaya saing Persentase Kegiatan Usaha Tani yang Berdaya saing di Kab/Kota	-			11 kab/kota 10 persen	350.000.000,00						-	400.000.000,00	
	3.27.06.1.01	Penerbitan Izin Usaha Pertanian yang Kegiatan Usahnya dalam Daerah Kabupaten/Kota	Jumlah Izin Usaha Pertanian Yang Kegiatan Usahnya Dalam Kabupaten/Kota	-			3 Laporan	350.000.000,00			-	1 - Peningk atan Produ ktivitas Daerah	-	-	400.000.000,00	DINAS TANAMAN PANGAN, HORTIKULTURA DAN PETERNAKAN
	3.27.06.1.01.0001	Penyusunan Standar Pelayanan Publik Pemberian Izin Usaha Pertanian														
			Standar Pelayanan Publik Pemberian Izin Usaha Pertanian				3 Dokumen	350.000.000,00	Semua Kota/Kab, Semua Kecamatan, Semua Kel/Desa	DANA TRANSFER UMUM-DANA ALOKASI UMUM	-	1 - Peningk atan Produ ktivitas Daerah	-		400.000.000,00	DINAS TANAMAN PANGAN, HORTIKULTURA DAN PETERNAKAN
7.	3.27.07	PROGRAM PENYULUHAN PERTANIAN	Persentase kelembagaan pertanian yang meningkat kapasitasnya Persentase Kelembagaan Pertanian yang Meningkatkan Kapasitasnya Persentase Peningkatan kualitas sumberdaya manusia dan kelembagaan pertanian	-			2 persen 2 persen 87 persen	3.790.000.000,00						-	11.755.000.000,00	
	3.27.07.1.01	Pengembangan Ketenagaan Penyuluhan Pertanian	Tersedianya jumlah penyuluh pertanian yang terlatih (Orang)	-			125 Orang	500.000.000,00			-	1 - Peningk atan Produ ktivitas Daerah	-	-	8.300.000.000,00	DINAS TANAMAN PANGAN, HORTIKULTURA DAN PETERNAKAN
	3.27.07.1.01.0004	Penyediaan dan Peningkatan Kapasitas Penyuluh pertanian														
			Jumlah penyuluh pertanian yang tersedia dan ditingkatkan kapasitasnya				55 Orang	500.000.000,00	Semua Kota/Kab, Semua Kecamatan, Semua Kel/Desa	DANA TRANSFER UMUM-DANA ALOKASI UMUM	-	1 - Peningk atan Produ ktivitas Daerah	-		8.300.000.000,00	DINAS TANAMAN PANGAN, HORTIKULTURA DAN PETERNAKAN
	3.27.07.1.02	Pengembangan Penerapan Penyuluhan Pertanian	Terlaksananya penerapan penyuluhan pertanian di Kab/Kota	-			11 Kab/Kota	370.000.000,00			-	1 - Peningk atan Produ ktivitas Daerah	-	-	405.000.000,00	DINAS TANAMAN PANGAN, HORTIKULTURA DAN PETERNAKAN

NO	KODE	URUSAN / BIDANG URUSAN / PROGRAM / KEGIATAN / SUB KEGIATAN	INDIKATOR PROGRAM / KEGIATAN / SUB KEGIATAN	TARGET AKHIR PERIODE RENSTRA OPD	REALISASI CAPAIAN RENJA OPD TAHUN 2022	PRAKIRAAN CAPAIAN TARGET RENJA OPD TAHUN 2023	CAPAIAN KINERJA DAN KERANGKA PENDANAAN						KELOMPOK SASARAN	PRAKIRAAN MAJU RENCANA TAHUN 2025		PERANGKAT DAERAH PENANGGUNG JAWAB
							TARGET 2024	PAGU INDIKATIF (Rp)	LOKASI	SUMBER DANA	PRIORITAS			TARGET	PAGU INDIKATIF (Rp)	
											NASIONAL	DAERAH				
1	2	3	4	5	6	7	8	9	10	11	12	13	14	15	16	17
	3.27.07.1.02.0001	Diseminasi Informasi Teknis, Sosial, Ekonomi dan Inovasi Pertanian														
			Jumlah Diseminasi Informasi Teknis, Sosial, Ekonomi dan Inovasi Pertanian				5 Dokumen	120.000.000,00	Semua Kota/Kab, Semua Kecamatan, Semua Kel/Desa	DANA TRANSFER UMUM-DANA ALOKASI UMUM	-	1 - Peningkatan Produktivitas Daerah	-		130.000.000,00	DINAS TANAMAN PANGAN, HORTIKULTURA DAN PETERNAKAN
	3.27.07.1.02.0002	Pelaksanaan Penyuluhan dan Pemberdayaan Petani														
			Jumlah Kelompok Petani yang Mendapat Penyuluhan dan Pemberdayaan				30 Kelompok	250.000.000,00	Semua Kota/Kab, Semua Kecamatan, Semua Kel/Desa	DANA TRANSFER UMUM-DANA ALOKASI UMUM	-	1 - Peningkatan Produktivitas Daerah	-		275.000.000,00	DINAS TANAMAN PANGAN, HORTIKULTURA DAN PETERNAKAN
	3.27.07.1.03	Pengembangan Kapasitas Kelembagaan Ekonomi Petani Berbasis Kawasan	Meningkatnya kapasitas kelembagaan ekonomi petani/peternak (Kab/Kota)	-			11 Kab/Kota	2.920.000.000,00			-	1 - Peningkatan Produktivitas Daerah	-	-	3.050.000.000,00	DINAS TANAMAN PANGAN, HORTIKULTURA DAN PETERNAKAN
	3.27.07.1.03.0005	Pendampingan dan pengawalan korporasi petani														
			Jumlah korporasi petani yang didampingi				16 Unit	400.000.000,00	Semua Kota/Kab, Semua Kecamatan, Semua Kel/Desa	DANA TRANSFER UMUM-DANA ALOKASI UMUM	-	1 - Peningkatan Produktivitas Daerah	-		450.000.000,00	DINAS TANAMAN PANGAN, HORTIKULTURA DAN PETERNAKAN
	3.27.07.1.03.0006	Pembentukan dan Penguatan Kelembagaan Korporasi Petani														
			Jumlah korporasi petani yang dibentuk dan beroperasi				16 Unit	2.520.000.000,00	Semua Kota/Kab, Semua Kecamatan, Semua Kel/Desa	DANA TRANSFER UMUM-DANA ALOKASI UMUM	-	1 - Peningkatan Produktivitas Daerah	-		2.600.000.000,00	DINAS TANAMAN PANGAN, HORTIKULTURA DAN PETERNAKAN
		DINAS PERKEBUNAN						67.458.326.000,00							67.458.326.000,00	
	3	URUSAN PEMERINTAHAN PILIHAN						67.458.326.000,00							67.458.326.000,00	
	3.27	URUSAN PEMERINTAHAN BIDANG PERTANIAN						67.458.326.000,00							67.458.326.000,00	
1.	3.27.01	PROGRAM PENUNJANG URUSAN PEMERINTAHAN DAERAH PROVINSI	-	-				21.611.126.000,00						-	21.611.126.000,00	
	3.27.01.1.01	Perencanaan, Penganggaran, dan Evaluasi Kinerja Perangkat Daerah	Jumlah Dokumen Perencanaan dan Penganggaran	-			9 Dokumen	600.000.000,00			-	1 - Peningkatan Produktivitas Daerah	-	-	600.000.000,00	DINAS PERKEBUNAN
	3.27.01.1.01.0001	Penyusunan Dokumen Perencanaan Perangkat Daerah														
			Jumlah Dokumen Perencanaan Perangkat Daerah				6 Dokumen	300.000.000,00	Semua Kota/Kab, Semua Kecamatan, Semua Kel/Desa	PENDAPATAN ASLI DAERAH (PAD)	-	1 - Peningkatan Produktivitas Daerah	-		300.000.000,00	DINAS PERKEBUNAN
	3.27.01.1.01.0007	Evaluasi Kinerja Perangkat Daerah														

NO	KODE	URUSAN / BIDANG URUSAN / PROGRAM / KEGIATAN / SUB KEGIATAN	INDIKATOR PROGRAM / KEGIATAN / SUB KEGIATAN	TARGET AKHIR PERIODE RENSTRA OPD	REALISASI CAPAIAN RENJA OPD TAHUN 2022	PRAKIRAAN CAPAIAN TARGET RENJA OPD TAHUN 2023	CAPAIAN KINERJA DAN KERANGKA PENDANAAN						KELOMPOK SASARAN	PRAKIRAAN MAJU RENCANA TAHUN 2025		PERANGKAT DAERAH PENANGGUNG JAWAB
							TARGET 2024	PAGU INDIKATIF (Rp)	LOKASI	SUMBER DANA	PRIORITAS			TARGET	PAGU INDIKATIF (Rp)	
											NASIONAL	DAERAH				
1	2	3	4	5	6	7	8	9	10	11	12	13	14	15	16	17
			Jumlah Laporan Evaluasi Kinerja Perangkat Daerah				3 Laporan	300.000.000,00	-	PENDAPATAN ASLI DAERAH (PAD)	-	1 - Peningkatan Produktivitas Daerah	-		300.000.000,00	DINAS PERKEBUNAN
	3.27.01.1.02	Administrasi Keuangan Perangkat Daerah	Jumlah Laporan Akuntansi Dan Keuangan	-			5 Laporan	17.309.500.000,00			-	1 - Peningkatan Produktivitas Daerah	-	-	17.309.500.000,00	DINAS PERKEBUNAN
	3.27.01.1.02.0001	Penyediaan Gaji dan Tunjangan ASN														
			Jumlah Orang yang Menerima Gaji dan Tunjangan ASN				0 Orang/Bulan	16.900.000.000,00	Semua Kota/Kab, Semua Kecamatan, Semua Kel/Desa	DANA TRANSFER UMUM-DANA ALOKASI UMUM	-	1 - Peningkatan Produktivitas Daerah	-		16.900.000.000,00	DINAS PERKEBUNAN
	3.27.01.1.02.0002	Penyediaan Administrasi Pelaksanaan Tugas ASN														
			Jumlah Dokumen Hasil Penyediaan Administrasi Pelaksanaan Tugas ASN				2 Dokumen	294.000.000,00	Kota Jambi, Semua Kecamatan, Semua Kel/Desa	PENDAPATAN ASLI DAERAH (PAD)	-	1 - Peningkatan Produktivitas Daerah	-		294.000.000,00	DINAS PERKEBUNAN
	3.27.01.1.02.0004	Koordinasi dan Pelaksanaan Akuntansi SKPD														
			Jumlah Dokumen Hasil Koordinasi dan Pelaksanaan Akuntansi SKPD				3 Dokumen	115.500.000,00	Semua Kota/Kab, Semua Kecamatan, Semua Kel/Desa	PENDAPATAN ASLI DAERAH (PAD)	-	1 - Peningkatan Produktivitas Daerah	-		115.500.000,00	DINAS PERKEBUNAN
	3.27.01.1.03	Administrasi Barang Milik Daerah pada Perangkat Daerah	Jumlah Laporan Aset Barang Milik Daerah	-			3 Laporan	100.000.000,00			-	1 - Peningkatan Produktivitas Daerah	-	-	100.000.000,00	DINAS PERKEBUNAN
	3.27.01.1.03.0002	Pengamanan Barang Milik Daerah SKPD														
			Jumlah Dokumen Pengamanan Barang Milik Daerah SKPD				1 Dokumen	100.000.000,00	Semua Kota/Kab, Semua Kecamatan, Semua Kel/Desa	PENDAPATAN ASLI DAERAH (PAD)	-	1 - Peningkatan Produktivitas Daerah	-		100.000.000,00	DINAS PERKEBUNAN
	3.27.01.1.05	Administrasi Kepegawaian Perangkat Daerah	Jumlah Laporan Kepegawaian Daerah	-			3 Laporan	270.000.000,00			-	1 - Peningkatan Produktivitas Daerah	-	-	270.000.000,00	DINAS PERKEBUNAN
	3.27.01.1.05.0002	Pengadaan Pakaian Dinas Beserta Atribut Kelengkapannya														
			Jumlah Paket Pakaian Dinas Beserta Atribut Kelengkapan				1 Paket	120.000.000,00	Semua Kota/Kab, Semua Kecamatan, Semua Kel/Desa	PENDAPATAN ASLI DAERAH (PAD)	-	1 - Peningkatan Produktivitas Daerah	-		120.000.000,00	DINAS PERKEBUNAN
	3.27.01.1.05.0004	Koordinasi dan Pelaksanaan Sistem Informasi Kepegawaian														

NO	KODE	URUSAN / BIDANG URUSAN / PROGRAM / KEGIATAN / SUB KEGIATAN	INDIKATOR PROGRAM / KEGIATAN / SUB KEGIATAN	TARGET AKHIR PERIODE RENSTRA OPD	REALISASI CAPAIAN RENJA OPD TAHUN 2022	PRAKIRAAN CAPAIAN TARGET RENJA OPD TAHUN 2023	CAPAIAN KINERJA DAN KERANGKA PENDANAAN						KELOMPOK SASARAN	PRAKIRAAN MAJU RENCANA TAHUN 2025		PERANGKAT DAERAH PENANGGUNG JAWAB
							TARGET 2024	PAGU INDIKATIF (Rp)	LOKASI	SUMBER DANA	PRIORITAS			TARGET	PAGU INDIKATIF (Rp)	
											NASIONAL	DAERAH				
1	2	3	4	5	6	7	8	9	10	11	12	13	14	15	16	17
			Jumlah Dokumen Hasil Koordinasi dan Pelaksanaan Sistem Informasi Kepegawaian				1 Dokumen	100.000.000,00	Semua Kota/Kab, Semua Kecamatan, Semua Kel/Desa	PENDAPATAN ASLI DAERAH (PAD)	-	1 - Peningkatan Produktivitas Daerah	-		100.000.000,00	DINAS PERKEBUNAN
	3.27.01.1.05.0009	Pendidikan dan Pelatihan Pegawai Berdasarkan Tugas dan Fungsi														
			Jumlah Pegawai Berdasarkan Tugas dan Fungsi yang Mengikuti Pendidikan dan Pelatihan				15 Orang	50.000.000,00	Semua Kota/Kab, Semua Kecamatan, Semua Kel/Desa	PENDAPATAN ASLI DAERAH (PAD)	-	1 - Peningkatan Produktivitas Daerah	-		50.000.000,00	DINAS PERKEBUNAN
	3.27.01.1.06	Administrasi Umum Perangkat Daerah	Jumlah Laporan Kegiatan Rutinitas Kantor	-			7 Laporan	935.000.000,00			-	1 - Peningkatan Produktivitas Daerah	-	-	935.000.000,00	DINAS PERKEBUNAN
	3.27.01.1.06.0001	Penyediaan Komponen Instalasi Listrik/Penerangan Bangunan Kantor														
			Jumlah Paket Komponen Instalasi Listrik/Penerangan Bangunan Kantor yang Disediakan				6 Paket	30.000.000,00	Semua Kota/Kab, Semua Kecamatan, Semua Kel/Desa	PENDAPATAN ASLI DAERAH (PAD)	-	1 - Peningkatan Produktivitas Daerah	-		30.000.000,00	DINAS PERKEBUNAN
	3.27.01.1.06.0002	Penyediaan Peralatan dan Perlengkapan Kantor														
			Jumlah Paket Peralatan dan Perlengkapan Kantor yang Disediakan				48 Paket	240.000.000,00	Semua Kota/Kab, Semua Kecamatan, Semua Kel/Desa	PENDAPATAN ASLI DAERAH (PAD)	-	1 - Peningkatan Produktivitas Daerah	-		240.000.000,00	DINAS PERKEBUNAN
	3.27.01.1.06.0003	Penyediaan Peralatan Rumah Tangga														
			Jumlah Paket Peralatan Rumah Tangga yang Disediakan				24 Paket	90.000.000,00	Semua Kota/Kab, Semua Kecamatan, Semua Kel/Desa	PENDAPATAN ASLI DAERAH (PAD)	-	1 - Peningkatan Produktivitas Daerah	-		90.000.000,00	DINAS PERKEBUNAN
	3.27.01.1.06.0005	Penyediaan Barang Cetakan dan Penggandaan														
			Jumlah Paket Barang Cetakan dan Penggandaan yang Disediakan				2 Paket	25.000.000,00	Semua Kota/Kab, Semua Kecamatan, Semua Kel/Desa	PENDAPATAN ASLI DAERAH (PAD)	-	1 - Peningkatan Produktivitas Daerah	-		25.000.000,00	DINAS PERKEBUNAN
	3.27.01.1.06.0009	Penyelenggaraan Rapat Koordinasi dan Konsultasi SKPD														
			Jumlah Laporan Penyelenggaraan Rapat Koordinasi dan Konsultasi SKPD				12 Laporan	550.000.000,00	Semua Kota/Kab, Semua Kecamatan, Semua Kel/Desa	PENDAPATAN ASLI DAERAH (PAD)	-	1 - Peningkatan Produktivitas Daerah	-		550.000.000,00	DINAS PERKEBUNAN
	3.27.01.1.07	Pengadaan Barang Milik Daerah Penunjang Urusan Pemerintah Daerah	Jumlah Pengadaan Barang Milik Daerah Penunjang Urusan Pemerintahan	-			3 Jenis	1.040.000.000,00			-	1 - Peningkatan Produktivitas Daerah	-	-	1.040.000.000,00	DINAS PERKEBUNAN



NO	KODE	URUSAN / BIDANG URUSAN / PROGRAM / KEGIATAN / SUB KEGIATAN	INDIKATOR PROGRAM / KEGIATAN / SUB KEGIATAN	TARGET AKHIR PERIODE RENSTRA OPD	REALISASI CAPAIAN RENJA OPD TAHUN 2022	PRAKIRAAN CAPAIAN TARGET RENJA OPD TAHUN 2023	CAPAIAN KINERJA DAN KERANGKA PENDANAAN						KELOMPOK SASARAN	PRAKIRAAN MAJU RENCANA TAHUN 2025		PERANGKAT DAERAH PENANGGUNG JAWAB
							TARGET 2024	PAGU INDIKATIF (Rp)	LOKASI	SUMBER DANA	PRIORITAS			TARGET	PAGU INDIKATIF (Rp)	
											NASIONAL	DAERAH				
1	2	3	4	5	6	7	8	9	10	11	12	13	14	15	16	17
	3.27.01.1.07.0002	Pengadaan Kendaraan Dinas Operasional atau Lapangan														
			Jumlah Unit Kendaraan Dinas Operasional atau Lapangan yang Disediakan				1 Unit	600.000.000,00	Semua Kota/Kab, Semua Kecamatan, Semua Kel/Desa	PENDAPATAN ASLI DAERAH (PAD)	-	1 - Peningk atan Produ ktivitas Daerah	-		600.000.000,00	DINAS PERKEBUNAN
	3.27.01.1.07.0005	Pengadaan Mebel														
			Jumlah Paket Mebel yang Disediakan				6 Paket	190.000.000,00	Semua Kota/Kab, Semua Kecamatan, Semua Kel/Desa	PENDAPATAN ASLI DAERAH (PAD)	-	1 - Peningk atan Produ ktivitas Daerah	-		190.000.000,00	DINAS PERKEBUNAN
	3.27.01.1.07.0006	Pengadaan Peralatan dan Mesin Lainnya														
			Jumlah Unit Peralatan dan Mesin Lainnya yang Disediakan				20 Unit	250.000.000,00	Semua Kota/Kab, Semua Kecamatan, Semua Kel/Desa	PENDAPATAN ASLI DAERAH (PAD)	-	1 - Peningk atan Produ ktivitas Daerah	-		250.000.000,00	DINAS PERKEBUNAN
	3.27.01.1.08	Penyediaan Jasa Penunjang Urusan Pemerintahan Daerah	Jumlah Jasa Penunjang Urusan Pemerintah Daerah	-			4 Jenis	509.940.000,00			-	1 - Peningk atan Produ ktivitas Daerah	-	-	509.940.000,00	DINAS PERKEBUNAN
	3.27.01.1.08.0001	Penyediaan Jasa Surat Menyurat														
			Jumlah Laporan Penyediaan Jasa Surat Menyurat				1 Laporan	44.100.000,00	Semua Kota/Kab, Semua Kecamatan, Semua Kel/Desa	PENDAPATAN ASLI DAERAH (PAD)	-	1 - Peningk atan Produ ktivitas Daerah	-		44.100.000,00	DINAS PERKEBUNAN
	3.27.01.1.08.0002	Penyediaan Jasa Komunikasi, Sumber Daya Air dan Listrik														
			Jumlah Laporan Penyediaan Jasa Komunikasi, Sumber Daya Air dan Listrik yang Disediakan				1 Laporan	465.840.000,00	Semua Kota/Kab, Semua Kecamatan, Semua Kel/Desa	PENDAPATAN ASLI DAERAH (PAD)	-	1 - Peningk atan Produ ktivitas Daerah	-		465.840.000,00	DINAS PERKEBUNAN
	3.27.01.1.09	Pemeliharaan Barang Milik Daerah Penunjang Urusan Pemerintahan Daerah	Jumlah Barang Milik Daerah Penunjang Urusan Pemerintahan	-			96 Unit	846.686.000,00			-	1 - Peningk atan Produ ktivitas Daerah	-	-	846.686.000,00	DINAS PERKEBUNAN
	3.27.01.1.09.0001	Penyediaan Jasa Pemeliharaan, Biaya Pemeliharaan dan Pajak Kendaraan Perorangan Dinas atau Kendaraan Dinas Jabatan														
			Jumlah Kendaraan Perorangan Dinas atau Kendaraan Dinas Jabatan yang Dipelihara dan Dibayarkan Pajaknya				40 Unit	255.000.000,00	Semua Kota/Kab, Semua Kecamatan, Semua Kel/Desa	PENDAPATAN ASLI DAERAH (PAD)	-	1 - Peningk atan Produ ktivitas Daerah	-		255.000.000,00	DINAS PERKEBUNAN
	3.27.01.1.09.0006	Pemeliharaan Peralatan dan Mesin Lainnya														

NO	KODE	URUSAN / BIDANG URUSAN / PROGRAM / KEGIATAN / SUB KEGIATAN	INDIKATOR PROGRAM / KEGIATAN / SUB KEGIATAN	TARGET AKHIR PERIODE RENSTRA OPD	REALISASI CAPAIAN RENJA OPD TAHUN 2022	PRAKIRAAN CAPAIAN TARGET RENJA OPD TAHUN 2023	CAPAIAN KINERJA DAN KERANGKA PENDANAAN						KELOMPOK SASARAN	PRAKIRAAN MAJU RENCANA TAHUN 2025		PERANGKAT DAERAH PENANGGUNG JAWAB
							TARGET 2024	PAGU INDIKATIF (Rp)	LOKASI	SUMBER DANA	PRIORITAS			TARGET	PAGU INDIKATIF (Rp)	
											NASIONAL	DAERAH				
1	2	3	4	5	6	7	8	9	10	11	12	13	14	15	16	17
			Jumlah Peralatan dan Mesin Lainnya yang Dipelihara				27 Unit	91.686.000,00	Semua Kota/Kab, Semua Kecamatan, Semua Kel/Desa	PENDAPATAN ASLI DAERAH (PAD)	-	1 - Peningk atan Produ ktivitas Daerah	-		91.686.000,00	DINAS PERKEBUNAN
	3.27.01.1.09.0009	Pemeliharaan/Rehabilitasi Gedung Kantor dan Bangunan Lainnya														
			Jumlah Gedung Kantor dan Bangunan Lainnya yang Dipelihara/Direhabilitasi				8 Unit	500.000.000,00	Semua Kota/Kab, Semua Kecamatan, Semua Kel/Desa	PENDAPATAN ASLI DAERAH (PAD)	-	1 - Peningk atan Produ ktivitas Daerah	-		500.000.000,00	DINAS PERKEBUNAN
2.	3.27.02	PROGRAM PENYEDIAAN DAN PENGEMBANGAN SARANA PERTANIAN	Persentase Ketersediaan Sarana Pertanian Yang Sesuai Peruntukkan Kab/Kota Persentase Ketersediaan Sarana Pertanian Yang Sesuai Peruntukkan Kab/Kota	-			16 persen 16 persen	17.632.200.000,00						-	17.632.200.000,00	
	3.27.02.1.01	Pengawasan Peredaran Sarana Pertanian	Jumlah Sebaran Peredaran Sarana Pertanian	-			11 Kab/Kota	315.000.000,00			-	1 - Peningk atan Produ ktivitas Daerah	-	-	315.000.000,00	DINAS PERKEBUNAN
	3.27.02.1.01.0001	Pengawasan Sebaran Pupuk, Pestisida, Alsintan, dan Sarana Pendukung Pertanian														
			Jumlah Pengawasan Ketersediaan dan Sebaran Pupuk, Pestisida, Alsintan, dan Sarana Pendukung Pertanian				11 Laporan	165.000.000,00	Semua Kota/Kab, Semua Kecamatan, Semua Kel/Desa	PENDAPATAN ASLI DAERAH (PAD)	-	1 - Peningk atan Produ ktivitas Daerah	-		165.000.000,00	DINAS PERKEBUNAN
	3.27.02.1.01.0002	Koordinasi dan Sinkronisasi Pengawasan Peredaran Sarana Pertanian														
			Jumlah Koordinasi dan Sinkronisasi Pengawasan Peredaran Sarana Pertanian				2 Dokumen	150.000.000,00	Semua Kota/Kab, Semua Kecamatan, Semua Kel/Desa	PENDAPATAN ASLI DAERAH (PAD)	-	1 - Peningk atan Produ ktivitas Daerah	-		150.000.000,00	DINAS PERKEBUNAN
	3.27.02.1.02	Pengawasan Mutu, Penyediaan dan Peredaran Benih Tanaman	Jumlah Komoditi Unggulan Lokal Perkebunan Bersertifikat	-			8 Komoditi	16.407.500.000,00			-	1 - Peningk atan Produ ktivitas Daerah	-	-	16.407.500.000,00	DINAS PERKEBUNAN
	3.27.02.1.02.0001	Pengelolaan Penerbitan Sertifikat Benih														
			Jumlah Sertifikat Benih				425 Sertifikat	500.000.000,00	Semua Kota/Kab, Semua Kecamatan, Semua Kel/Desa	PENDAPATAN ASLI DAERAH (PAD)	-	1 - Peningk atan Produ ktivitas Daerah	-		500.000.000,00	DINAS PERKEBUNAN
	3.27.02.1.02.0005	Pengawasan Mutu dan Peredaran Benih Hortikultura, Tanaman Pangan, dan Perkebunan														

NO	KODE	URUSAN / BIDANG URUSAN / PROGRAM / KEGIATAN / SUB KEGIATAN	INDIKATOR PROGRAM / KEGIATAN / SUB KEGIATAN	TARGET AKHIR PERIODE RENSTRA OPD	REALISASI CAPAIAN RENJA OPD TAHUN 2022	PRAKIRAAN CAPAIAN TARGET RENJA OPD TAHUN 2023	CAPAIAN KINERJA DAN KERANGKA PENDANAAN						KELOMPOK SASARAN	PRAKIRAAN MAJU RENCANA TAHUN 2025		PERANGKAT DAERAH PENANGGUNG JAWAB
							TARGET 2024	PAGU INDIKATIF (Rp)	LOKASI	SUMBER DANA	PRIORITAS			TARGET	PAGU INDIKATIF (Rp)	
											NASIONAL	DAERAH				
1	2	3	4	5	6	7	8	9	10	11	12	13	14	15	16	17
			Jumlah benih unggul bersertifikat tanaman pangan, Hortikultura dan Perkebunan yang terawasi, tersedia dan beredar yang memenuhi standar mutu yang ditetapkan sesuai sasaran 6 tepat, yaitu tepat jenis/varietas, mutu, jumlah, waktu, tempat, dan harga				14 laporan	15.907.500.000,00	Semua Kota/Kab, Semua Kecamatan, Semua Kel/Desa	PENDAPATAN ASLI DAERAH (PAD)	-	1 - Peningkatan Produktivitas Daerah	-		15.907.500.000,00	DINAS PERKEBUNAN
	3.27.02.1.03	Pengelolaan Sumber Daya Genetik (SDG) Hewan, Tumbuhan, dan Mikro Organisme Kewenangan Provinsi	Jumlah SDG Tumbuhan, Mikro Organisme Yang Dikelolah	-			6 Kab/Kota	909.700.000,00			-	1 - Peningkatan Produktivitas Daerah	-	-	909.700.000,00	DINAS PERKEBUNAN
	3.27.02.1.03.0002	Penilaian Kultivar SDG Tumbuhan dan Mikroorganisme														
			Jumlah Kultivar SDG Tumbuhan dan Mikroorganisme yang Dinilai				1 Varietas Unggul Baru (VUB)	172.700.000,00	Semua Kota/Kab, Semua Kecamatan, Semua Kel/Desa	PENDAPATAN ASLI DAERAH (PAD)	-	1 - Peningkatan Produktivitas Daerah	-		172.700.000,00	DINAS PERKEBUNAN
	3.27.02.1.03.0004	Pengembangan dan Pelaksanaan Sistem Manajemen Mutu SDG Tumbuhan dan Mikroorganisme														
			Jumlah Pelaksanaan Sistem Manajemen Mutu SDG Tumbuhan dan Mikroorganisme				4 Laporan	737.000.000,00	Semua Kota/Kab, Semua Kecamatan, Semua Kel/Desa	PENDAPATAN ASLI DAERAH (PAD)	-	1 - Peningkatan Produktivitas Daerah	-		737.000.000,00	DINAS PERKEBUNAN
3.	3.27.03	PROGRAM PENYEDIAAN DAN PENGEMBANGAN PRASARANA PERTANIAN	Persentase Ketersediaan Prasarana Pertanian Yang Sesuai Peruntukkan di Kab/Kota	-			10 persen	10.815.000.000,00						-	10.815.000.000,00	
	3.27.03.1.01	Penataan Prasarana Pertanian	Jumlah Prasarana Pertanian Yang Di Tata	-			4 Kegiatan	10.815.000.000,00			-	1 - Peningkatan Produktivitas Daerah	-	-	10.815.000.000,00	DINAS PERKEBUNAN
	3.27.03.1.01.0001	Perencanaan Pengembangan Prasarana, Kawasan dan Komoditas Pertanian														
			Jumlah Rencana Pengembangan Prasarana, Kawasan dan Komoditas Pertanian				2 Dokumen	300.000.000,00	Semua Kota/Kab, Semua Kecamatan, Semua Kel/Desa	PENDAPATAN ASLI DAERAH (PAD)	-	1 - Peningkatan Produktivitas Daerah	-		300.000.000,00	DINAS PERKEBUNAN
	3.27.03.1.01.0003	Koordinasi, Sinkronisasi dan Pelaksanaan Pengelolaan Jalan Usaha Tani														
			Jumlah Koordinasi, Sinkronisasi dan Pengelolaan Jalan Usaha Tani				2 Dokumen	115.000.000,00	Semua Kota/Kab, Semua Kecamatan, Semua Kel/Desa	PENDAPATAN ASLI DAERAH (PAD)	-	1 - Peningkatan Produktivitas Daerah	-		115.000.000,00	DINAS PERKEBUNAN
	3.27.03.1.01.0004	Koordinasi, Sinkronisasi dan Pelaksanaan Pengelolaan Jaringan Irigasi di Tingkat Usaha Tani														

NO	KODE	URUSAN / BIDANG URUSAN / PROGRAM / KEGIATAN / SUB KEGIATAN	INDIKATOR PROGRAM / KEGIATAN / SUB KEGIATAN	TARGET AKHIR PERIODE RENSTRA OPD	REALISASI CAPAIAN RENJA OPD TAHUN 2022	PRAKIRAAN CAPAIAN TARGET RENJA OPD TAHUN 2023	CAPAIAN KINERJA DAN KERANGKA PENDANAAN						KELOMPOK SASARAN	PRAKIRAAN MAJU RENCANA TAHUN 2025		PERANGKAT DAERAH PENANGGUNG JAWAB
							TARGET 2024	PAGU INDIKATIF (Rp)	LOKASI	SUMBER DANA	PRIORITAS			TARGET	PAGU INDIKATIF (Rp)	
											NASIONAL	DAERAH				
1	2	3	4	5	6	7	8	9	10	11	12	13	14	15	16	17
			Jumlah Koordinasi, Sinkronisasi dan Pengelolaan Jaringan Irigasi di Tingkat Usaha Tani				2 Dokumen	150.000.000,00	Semua Kota/Kab, Semua Kecamatan, Semua Kel/Desa	PENDAPATAN ASLI DAERAH (PAD)	-	1 - Peningk atan Produ ktivitas Daerah	-		150.000.000,00	DINAS PERKEBUNAN
	3.27.03.1.01.0009	Koordinasi, Sinkronisasi dan Penataan Prasarana Pendukung Pertanian Lainnya														
			Jumlah Koordinasi, Sinkronisasi dan Penataan Prasarana Pendukung Pertanian Lainnya				1 Laporan	5.000.000.000,00	Semua Kota/Kab, Semua Kecamatan, Semua Kel/Desa	PENDAPATAN ASLI DAERAH (PAD)	-	1 - Peningk atan Produ ktivitas Daerah	-		5.000.000.000,00	DINAS PERKEBUNAN
	3.27.03.1.01.0010	Pembangunan, Rehabilitasi dan Pemeliharaan Rutin Gedung UPTD Pertanian serta Sarana Pendukungnya														
			Jumlah Gedung UPTD Pertanian serta Sarana Pendukungnya yang Dibangun, Dipelihara dan Direhabilitasi				1 Unit	5.000.000.000,00	Semua Kota/Kab, Semua Kecamatan, Semua Kel/Desa	PENDAPATAN ASLI DAERAH (PAD)	-	1 - Peningk atan Produ ktivitas Daerah	-		5.000.000.000,00	DINAS PERKEBUNAN
	3.27.03.1.01.0020	Pengendalian dan Pemanfaatan Prasarana Pengolahan Hasil Perkebunan														
			Jumlah prasarana pengolahan hasil perkebunan yang dikendalikan dan dimanfaatkan				20 Unit	250.000.000,00	Semua Kota/Kab, Semua Kecamatan, Semua Kel/Desa	PENDAPATAN ASLI DAERAH (PAD)	-	1 - Peningk atan Produ ktivitas Daerah	-		250.000.000,00	DINAS PERKEBUNAN
4.	3.27.05	PROGRAM PENGENDALIAN DAN PENANGGULANGAN BENCANA PERTANIAN	Persentase pengendalian dan penanggulangan bencana pertanian	-			33 persen	11.100.000.000,00						-	11.100.000.000,00	
	3.27.05.1.01	Pengendalian dan Penanggulangan Bencana Pertanian Provinsi	Jumlah Cakupan Wilayah Pengendalian Dan Penanggulangan Bencana Pertanian	-			9 Kab/Kota	11.100.000.000,00			-	1 - Peningk atan Produ ktivitas Daerah	-	-	11.100.000.000,00	DINAS PERKEBUNAN
	3.27.05.1.01.0001	Pengendalian Organisme Pengganggu Tumbuhan (OPT) Tanaman Pangan, Hortikultura, dan Perkebunan														
			Jumlah Luas Serangan Organisme Pengganggu Tumbuhan (OPT) Tanaman Pangan, Hortikultura, dan Perkebunan yang Dikendalikan				125 Ha	600.000.000,00	Semua Kota/Kab, Semua Kecamatan, Semua Kel/Desa	PENDAPATAN ASLI DAERAH (PAD)	-	1 - Peningk atan Produ ktivitas Daerah	-		600.000.000,00	DINAS PERKEBUNAN
	3.27.05.1.01.0002	Penanganan Dampak Perubahan Iklim (DPI) Tanaman Pangan, Hortikultura, dan Perkebunan														
			Jumlah Area Terdampak Perubahan Iklim Tanaman Pangan, Hortikultura, dan Perkebunan yang Ditangani				200 Ha	500.000.000,00	Semua Kota/Kab, Semua Kecamatan, Semua Kel/Desa	PENDAPATAN ASLI DAERAH (PAD)	-	1 - Peningk atan Produ ktivitas Daerah	-		500.000.000,00	DINAS PERKEBUNAN
	3.27.05.1.01.0003	Pencegahan, Penanganan Kebakaran Lahan, dan Gangguan Usaha Tanaman Pangan, Hortikultura, dan Perkebunan														
			Jumlah Luasan Pencegahan, Penanganan Kebakaran Lahan, dan Gangguan Usaha Tanaman Pangan, Hortikultura, dan Perkebunan				400 Ha	10.000.000.000,00	Semua Kota/Kab, Semua Kecamatan, Semua Kel/Desa	PENDAPATAN ASLI DAERAH (PAD)	-	1 - Peningk atan Produ ktivitas Daerah	-		10.000.000.000,00	DINAS PERKEBUNAN

NO	KODE	URUSAN / BIDANG URUSAN / PROGRAM / KEGIATAN / SUB KEGIATAN	INDIKATOR PROGRAM / KEGIATAN / SUB KEGIATAN	TARGET AKHIR PERIODE RENSTRA OPD	REALISASI CAPAIAN RENJA OPD TAHUN 2022	PRAKIRAAN CAPAIAN TARGET RENJA OPD TAHUN 2023	CAPAIAN KINERJA DAN KERANGKA PENDANAAN						KELOMPOK SASARAN	PRAKIRAAN MAJU RENCANA TAHUN 2025		PERANGKAT DAERAH PENANGGUNG JAWAB
							TARGET 2024	PAGU INDIKATIF (Rp)	LOKASI	SUMBER DANA	PRIORITAS			TARGET	PAGU INDIKATIF (Rp)	
											NASIONAL	DAERAH				
1	2	3	4	5	6	7	8	9	10	11	12	13	14	15	16	17
5.	3.27.06	PROGRAM PERIZINAN USAHA PERTANIAN	Persentase Perizinan yang diselesaikan	-			100 persen	850.000.000,00						-	850.000.000,00	
	3.27.06.1.01	Penerbitan Izin Usaha Pertanian yang Kegiatan Usahanya dalam Daerah Kabupaten/Kota	Jumlah Perusahaan Perkebunan Yang Memenuhi SOP/Ketentuan Yang Berlaku	-			18 Perusahaan	850.000.000,00			-	1 - Peningkatan Produktivitas Daerah	-	-	850.000.000,00	DINAS PERKEBUNAN
	3.27.06.1.01.0002	Penilaian Kelayakan dan Pemberian Pertimbangan Teknis Izin Usaha Pertanian di Lintas Kabupaten/Kota														
			Jumlah Penilaian Kelayakan dan Pemberian Pertimbangan Teknis Izin Usaha Pertanian di Lintas Kabupaten/Kota				5 Dokumen	150.000.000,00	Semua Kota/Kab, Semua Kecamatan, Semua Kel/Desa	PENDAPATAN ASLI DAERAH (PAD)	-	1 - Peningkatan Produktivitas Daerah	-		150.000.000,00	DINAS PERKEBUNAN
	3.27.06.1.01.0005	Pembinaan dan Pengawasan Penerapan standar dan Izin Usaha Pertanian														
			Jumlah izin usaha pertanian yang dibina dan diawasi				3 Laporan	700.000.000,00	Semua Kota/Kab, Semua Kecamatan, Semua Kel/Desa	PENDAPATAN ASLI DAERAH (PAD)	-	1 - Peningkatan Produktivitas Daerah	-		700.000.000,00	DINAS PERKEBUNAN
6.	3.27.07	PROGRAM PENYULUHAN PERTANIAN	Persentase Sumber Daya Manusia dan kelembagaan Pertanian berkualitas di Kab/Kota Persentase Sumber Daya Manusia dan kelembagaan Pertanian berkualitas di Kab/Kota	-			6,5 persen 6,5 persen	5.450.000.000,00						-	5.450.000.000,00	
	3.27.07.1.01	Pengembangan Ketenagaan Penyuluhan Pertanian	Cakupan Wilayah Pengembangan Penerapan Penyuluhan Pertanian Jumlah Tenaga Penyuluh Perkebunan Yang Terlampil	-			4 Kab/Kota 50 Orang	900.000.000,00			-	1 - Peningkatan Produktivitas Daerah	-	-	900.000.000,00	DINAS PERKEBUNAN
	3.27.07.1.01.0003	Penguatan Kelembagaan penyuluhan pertanian														
			Jumlah kelembagaan penyuluhan pertanian yang ditingkatkan kapasitasnya				8 Unit	450.000.000,00	Semua Kota/Kab, Semua Kecamatan, Semua Kel/Desa	PENDAPATAN ASLI DAERAH (PAD)	-	1 - Peningkatan Produktivitas Daerah	-		450.000.000,00	DINAS PERKEBUNAN
	3.27.07.1.01.0004	Penyediaan dan Peningkatan Kapasitas Penyuluh pertanian														
			Jumlah penyuluh pertanian yang tersedia dan ditingkatkan kapasitasnya				20 Orang	450.000.000,00	Semua Kota/Kab, Semua Kecamatan, Semua Kel/Desa	PENDAPATAN ASLI DAERAH (PAD)	-	1 - Peningkatan Produktivitas Daerah	-		450.000.000,00	DINAS PERKEBUNAN
	3.27.07.1.02	Pengembangan Penerapan Penyuluhan Pertanian	-	-			-	1.650.000.000,00			-	1 - Peningkatan Produktivitas Daerah	-	-	1.650.000.000,00	DINAS PERKEBUNAN
	3.27.07.1.02.0001	Diseminasi Informasi Teknis, Sosial, Ekonomi dan Inovasi Pertanian														

NO	KODE	URUSAN / BIDANG URUSAN / PROGRAM / KEGIATAN / SUB KEGIATAN	INDIKATOR PROGRAM / KEGIATAN / SUB KEGIATAN	TARGET AKHIR PERIODE RENSTRA OPD	REALISASI CAPAIAN RENJA OPD TAHUN 2022	PRAKIRAAN CAPAIAN TARGET RENJA OPD TAHUN 2023	CAPAIAN KINERJA DAN KERANGKA PENDANAAN						KELOMPOK SASARAN	PRAKIRAAN MAJU RENCANA TAHUN 2025		PERANGKAT DAERAH PENANGGUNG JAWAB
							TARGET 2024	PAGU INDIKATIF (Rp)	LOKASI	SUMBER DANA	PRIORITAS			TARGET	PAGU INDIKATIF (Rp)	
											NASIONAL	DAERAH				
1	2	3	4	5	6	7	8	9	10	11	12	13	14	15	16	17
			<i>Jumlah Diseminasi Informasi Teknis, Sosial, Ekonomi dan Inovasi Pertanian</i>				4 Dokumen	400.000.000,00	Semua Kota/Kab, Semua Kecamatan, Semua Kel/Desa	PENDAPATAN ASLI DAERAH (PAD)	-	1 - Peningkatan Produktivitas Daerah	-		400.000.000,00	DINAS PERKEBUNAN
	3.27.07.1.02.0002	Pelaksanaan Penyuluhan dan Pemberdayaan Petani														
			<i>Jumlah Kelompok Petani yang Mendapat Penyuluhan dan Pemberdayaan</i>				5 Kelompok	1.250.000.000,00	Semua Kota/Kab, Semua Kecamatan, Semua Kel/Desa	PENDAPATAN ASLI DAERAH (PAD)	-	1 - Peningkatan Produktivitas Daerah	-		1.250.000.000,00	DINAS PERKEBUNAN
	3.27.07.1.03	Pengembangan Kapasitas Kelembagaan Ekonomi Petani Berbasis Kawasan	<i>Jumlah Kelembagaan Ekaonomi Petani Yang Mapan</i>	-			8 Poktan	2.900.000.000,00			-	1 - Peningkatan Produktivitas Daerah	-	-	2.900.000.000,00	DINAS PERKEBUNAN
	3.27.07.1.03.0005	Pendampingan dan pengawalan korporasi petani														
			<i>Jumlah korporasi petani yang didampingi</i>				3 Unit	750.000.000,00	Semua Kota/Kab, Semua Kecamatan, Semua Kel/Desa	PENDAPATAN ASLI DAERAH (PAD)	-	1 - Peningkatan Produktivitas Daerah	-		750.000.000,00	DINAS PERKEBUNAN
	3.27.07.1.03.0006	Pembentukan dan Penguatan Kelembagaan Korporasi Petani														
			<i>Jumlah korporasi petani yang dibentuk dan beroperasi</i>				15 Unit	2.150.000.000,00	Semua Kota/Kab, Semua Kecamatan, Semua Kel/Desa	PENDAPATAN ASLI DAERAH (PAD)	-	1 - Peningkatan Produktivitas Daerah	-		2.150.000.000,00	DINAS PERKEBUNAN
		DINAS KEHUTANAN						77.671.737.902,00							75.002.887.228,00	
	3	URUSAN PEMERINTAHAN PILIHAN						77.671.737.902,00							75.002.887.228,00	
	3.28	URUSAN PEMERINTAHAN BIDANG KEHUTANAN						77.671.737.902,00							75.002.887.228,00	
1.	3.28.01	PROGRAM PENUNJANG URUSAN PEMERINTAHAN DAERAH PROVINSI	<i>Persentase peningkatan pemenuhan penunjang perangkat daerah</i>	-			80 %	66.939.006.602,00						-	68.163.477.628,00	
	3.28.01.1.01	Perencanaan, Penganggaran, dan Evaluasi Kinerja Perangkat Daerah	<i>Persentase Peningkatan Pemenuhan Penunjang Perangkat Daerah</i>	-			100 %	460.234.000,00			-	4 - Peningkatan Kualitas Lingkungan Hidup	-	-	460.053.000,00	DINAS KEHUTANAN
	3.28.01.1.01.0001	Penyusunan Dokumen Perencanaan Perangkat Daerah														
			<i>Jumlah Dokumen Perencanaan Perangkat Daerah</i>				7 Dokumen	242.000.000,00	Kota Jambi, Semua Kecamatan, Semua Kel/Desa	DANA TRANSFER UMUM-DANA ALOKASI UMUM	-	4 - Peningkatan Kualitas Lingkungan Hidup	-		242.000.000,00	DINAS KEHUTANAN
	3.28.01.1.01.0006	Koordinasi dan Penyusunan Laporan Capaian Kinerja dan Ikhtisar Realisasi Kinerja SKPD														

NO	KODE	URUSAN / BIDANG URUSAN / PROGRAM / KEGIATAN / SUB KEGIATAN	INDIKATOR PROGRAM / KEGIATAN / SUB KEGIATAN	TARGET AKHIR PERIODE RENSTRA OPD	REALISASI CAPAIAN RENJA OPD TAHUN 2022	PRAKIRAAN CAPAIAN TARGET RENJA OPD TAHUN 2023	CAPAIAN KINERJA DAN KERANGKA PENDANAAN						KELOMPOK SASARAN	PRAKIRAAN MAJU RENCANA TAHUN 2025		PERANGKAT DAERAH PENANGGUNG JAWAB
							TARGET 2024	PAGU INDIKATIF (Rp)	LOKASI	SUMBER DANA	PRIORITAS			TARGET	PAGU INDIKATIF (Rp)	
											NASIONAL	DAERAH				
1	2	3	4	5	6	7	8	9	10	11	12	13	14	15	16	17
			Jumlah Laporan Capaian Kinerja dan Ikhtisar Realisasi Kinerja SKPD dan Laporan Hasil Koordinasi Penyusunan Laporan Capaian Kinerja dan Ikhtisar Realisasi Kinerja SKPD				6 Laporan	68.000.000,00	Kota Jambi, Semua Kecamatan, Semua Kel/Desa	DANA TRANSFER UMUM-DANA ALOKASI UMUM	-	2 - Pemban gunan Sumber Daya Manusia	-		68.000.000,00	DINAS KEHUTANAN
	3.28.01.1.01.0007	Evaluasi Kinerja Perangkat Daerah														
			Jumlah Laporan Evaluasi Kinerja Perangkat Daerah				1 Laporan	150.234.000,00	Kota Jambi, Semua Kecamatan, Semua Kel/Desa	DANA TRANSFER UMUM-DANA ALOKASI UMUM, PENDAPATAN HIBAH DARI BA DAN/LEMBAGA/ ORGANISASI DALAM NEGERI/LUAR NEGERI	-	2 - Pemban gunan Sumber Daya Manusia	-		150.053.000,00	DINAS KEHUTANAN
	3.28.01.1.02	Administrasi Keuangan Perangkat Daerah	Persentase Pemenuhan Pengelolaan Keuangan	-			100 %	58.417.064.602,00			-	2 - Pemban gunan Sumber Daya Manusia	-	-	59.593.676.628,00	DINAS KEHUTANAN
	3.28.01.1.02.0001	Penyediaan Gaji dan Tunjangan ASN														
			Jumlah Orang yang Menerima Gaji dan Tunjangan ASN				415 Orang/ Bulan	57.790.717.320,00	Semua Kota/Kab, Semua Kecamatan, Semua Kel/Desa	DANA TRANSFER UMUM-DANA ALOKASI UMUM	-	2 - Pemban gunan Sumber Daya Manusia	-		58.946.531.666,00	DINAS KEHUTANAN
	3.28.01.1.02.0003	Pelaksanaan Penatausahaan dan Pengujian/Verifikasi Keuangan SKPD														
			Jumlah Dokumen Penatausahaan dan Pengujian/Verifikasi Keuangan SKPD				300 Dokumen	499.734.187,00	Semua Kota/Kab, Semua Kecamatan, Semua Kel/Desa	DANA TRANSFER UMUM-DANA ALOKASI UMUM	-	2 - Pemban gunan Sumber Daya Manusia	-		514.726.212,00	DINAS KEHUTANAN
	3.28.01.1.02.0006	Pengelolaan dan Penyiapan Bahan Tanggapan Pemeriksaan														
			Jumlah Dokumen Bahan Tanggapan Pemeriksaan dan Tindak Lanjut Pemeriksaan				200 Dokumen	10.500.000,00	Semua Kota/Kab, Semua Kecamatan, Semua Kel/Desa	DANA TRANSFER UMUM-DANA ALOKASI UMUM	-	2 - Pemban gunan Sumber Daya Manusia	-		10.500.000,00	DINAS KEHUTANAN
	3.28.01.1.02.0007	Koordinasi dan Penyusunan Laporan Keuangan Bulanan/ Triwulanan/Semesteran SKPD														

NO	KODE	URUSAN / BIDANG URUSAN / PROGRAM / KEGIATAN / SUB KEGIATAN	INDIKATOR PROGRAM / KEGIATAN / SUB KEGIATAN	TARGET AKHIR PERIODE RENSTRA OPD	REALISASI CAPAIAN RENJA OPD TAHUN 2022	PRAKIRAAN CAPAIAN TARGET RENJA OPD TAHUN 2023	CAPAIAN KINERJA DAN KERANGKA PENDANAAN						KELOMPOK SASARAN	PRAKIRAAN MAJU RENCANA TAHUN 2025		PERANGKAT DAERAH PENANGGUNG JAWAB
							TARGET 2024	PAGU INDIKATIF (Rp)	LOKASI	SUMBER DANA	PRIORITAS			TARGET	PAGU INDIKATIF (Rp)	
											NASIONAL	DAERAH				
1	2	3	4	5	6	7	8	9	10	11	12	13	14	15	16	17
			Jumlah Laporan Keuangan Bulanan/ Triwulanan/Semesteran SKPD dan Laporan Koordinasi Penyusunan Laporan Keuangan Bulanan/ Triwulanan/Semesteran SKPD				8 Laporan	116.113.095,00	Semua Kota/Kab, Semua Kecamatan, Semua Kel/Desa	DANA TRANSFER UMUM-DANA ALOKASI UMUM	-	2 - Pembangunan Sumber Daya Manusia	-		121.918.750,00	DINAS KEHUTANAN
	3.28.01.1.03	Administrasi Barang Milik Daerah pada Perangkat Daerah	Persentase Penyiapan Administrasi Perencanaan dan Pertanggungjawaban Barang Milik Daerah	-			100 %	661.436.000,00			-	2 - Pembangunan Sumber Daya Manusia	-	-	669.698.000,00	DINAS KEHUTANAN
	3.28.01.1.03.0001	Penyusunan Perencanaan Kebutuhan Barang Milik Daerah SKPD														
			Jumlah Rencana Kebutuhan Barang Milik Daerah SKPD				1 Dokumen	130.000.000,00	Semua Kota/Kab, Semua Kecamatan, Semua Kel/Desa	DANA TRANSFER UMUM-DANA ALOKASI UMUM	-	2 - Pembangunan Sumber Daya Manusia	-		130.000.000,00	DINAS KEHUTANAN
	3.28.01.1.03.0002	Pengamanan Barang Milik Daerah SKPD														
			Jumlah Dokumen Pengamanan Barang Milik Daerah SKPD				1 Dokumen	98.438.000,00	Semua Kota/Kab, Semua Kecamatan, Semua Kel/Desa	DANA TRANSFER UMUM-DANA ALOKASI UMUM	-	2 - Pembangunan Sumber Daya Manusia	-		98.438.000,00	DINAS KEHUTANAN
	3.28.01.1.03.0004	Pembinaan, Pengawasan, dan Pengendalian Barang Milik Daerah pada SKPD														
			Jumlah Laporan Hasil Pembinaan, Pengawasan, dan Pengendalian Barang Milik Daerah pada SKPD				3 Laporan	202.125.000,00	Semua Kota/Kab, Semua Kecamatan, Semua Kel/Desa	DANA TRANSFER UMUM-DANA ALOKASI UMUM	-	2 - Pembangunan Sumber Daya Manusia	-		202.125.000,00	DINAS KEHUTANAN
	3.28.01.1.03.0005	Rekonsiliasi dan Penyusunan Laporan Barang Milik Daerah pada SKPD														
			Jumlah Laporan Rekonsiliasi dan Penyusunan Laporan Barang Milik Daerah pada SKPD				2 Laporan	165.248.000,00	Semua Kota/Kab, Semua Kecamatan, Semua Kel/Desa	DANA TRANSFER UMUM-DANA ALOKASI UMUM	-	2 - Pembangunan Sumber Daya Manusia	-		173.510.000,00	DINAS KEHUTANAN
	3.28.01.1.03.0006	Penatausahaan Barang Milik Daerah pada SKPD														
			Jumlah Laporan Penatausahaan Barang Milik Daerah pada SKPD				2 Laporan	65.625.000,00	Semua Kota/Kab, Semua Kecamatan, Semua Kel/Desa	DANA TRANSFER UMUM-DANA ALOKASI UMUM	-	2 - Pembangunan Sumber Daya Manusia	-		65.625.000,00	DINAS KEHUTANAN



NO	KODE	URUSAN / BIDANG URUSAN / PROGRAM / KEGIATAN / SUB KEGIATAN	INDIKATOR PROGRAM / KEGIATAN / SUB KEGIATAN	TARGET AKHIR PERIODE RENSTRA OPD	REALISASI CAPAIAN RENJA OPD TAHUN 2022	PRAKIRAAN CAPAIAN TARGET RENJA OPD TAHUN 2023	CAPAIAN KINERJA DAN KERANGKA PENDANAAN						KELOMPOK SASARAN	PRAKIRAAN MAJU RENCANA TAHUN 2025		PERANGKAT DAERAH PENANGGUNG JAWAB
							TARGET 2024	PAGU INDIKATIF (Rp)	LOKASI	SUMBER DANA	PRIORITAS			TARGET	PAGU INDIKATIF (Rp)	
											NASIONAL	DAERAH				
1	2	3	4	5	6	7	8	9	10	11	12	13	14	15	16	17
	3.28.01.1.04	Administrasi Pendapatan Daerah Kewenangan Perangkat Daerah	<i>Persentase Pemenuhan Administrasi Pendapatan Daerah</i>	-			100 %	100.000.000,00			-	2 - Pembangunan Sumber Daya Manusia	-	-	32.500.000,00	DINAS KEHUTANAN
	3.28.01.1.04.0003	Penyuluhan dan Penyebarluasan Kebijakan Retribusi Daerah														
			<i>Jumlah Laporan Hasil Penyuluhan dan Penyebarluasan Kebijakan Retribusi Daerah</i>				1 Laporan	75.000.000,00	Semua Kota/Kab, Semua Kecamatan, Semua Kel/Desa	DANA TRANSFER UMUM-DANA ALOKASI UMUM	-	2 - Pembangunan Sumber Daya Manusia	-		7.500.000,00	DINAS KEHUTANAN
	3.28.01.1.04.0007	Pelaporan Pengelolaan Retribusi Daerah														
			<i>Jumlah Laporan Pengelolaan Retribusi Daerah</i>				1 Laporan	25.000.000,00	Semua Kota/Kab, Semua Kecamatan, Semua Kel/Desa	DANA TRANSFER UMUM-DANA ALOKASI UMUM	-	2 - Pembangunan Sumber Daya Manusia	-		25.000.000,00	DINAS KEHUTANAN
	3.28.01.1.05	Administrasi Kepegawaian Perangkat Daerah	<i>Persentase Pemenuhan Kebutuhan Kepegawaian</i>	-			85 %	569.550.000,00			-	2 - Pembangunan Sumber Daya Manusia	-	-	544.500.000,00	DINAS KEHUTANAN
	3.28.01.1.05.0002	Pengadaan Pakaian Dinas Beserta Atribut Kelengkapannya														
			<i>Jumlah Paket Pakaian Dinas Beserta Atribut Kelengkapan</i>				1 Paket	381.550.000,00	Semua Kota/Kab, Semua Kecamatan, Semua Kel/Desa	DANA TRANSFER UMUM-DANA ALOKASI UMUM	-	2 - Pembangunan Sumber Daya Manusia	-		420.000.000,00	DINAS KEHUTANAN
	3.28.01.1.05.0003	Pendataan dan Pengolahan Administrasi Kepegawaian														
			<i>Jumlah Dokumen Pendataan dan Pengolahan Administrasi Kepegawaian</i>				2 Dokumen	16.500.000,00	Semua Kota/Kab, Semua Kecamatan, Semua Kel/Desa	DANA TRANSFER UMUM-DANA ALOKASI UMUM	-	2 - Pembangunan Sumber Daya Manusia	-		18.500.000,00	DINAS KEHUTANAN
	3.28.01.1.05.0004	Koordinasi dan Pelaksanaan Sistem Informasi Kepegawaian														
			<i>Jumlah Dokumen Hasil Koordinasi dan Pelaksanaan Sistem Informasi Kepegawaian</i>				1 Dokumen	16.500.000,00	Semua Kota/Kab, Semua Kecamatan, Semua Kel/Desa	DANA TRANSFER UMUM-DANA ALOKASI UMUM	-	2 - Pembangunan Sumber Daya Manusia	-		18.500.000,00	DINAS KEHUTANAN
	3.28.01.1.05.0005	Monitoring, Evaluasi, dan Penilaian Kinerja Pegawai														

NO	KODE	URUSAN / BIDANG URUSAN / PROGRAM / KEGIATAN / SUB KEGIATAN	INDIKATOR PROGRAM / KEGIATAN / SUB KEGIATAN	TARGET AKHIR PERIODE RENSTRA OPD	REALISASI CAPAIAN RENJA OPD TAHUN 2022	PRAKIRAAN CAPAIAN TARGET RENJA OPD TAHUN 2023	CAPAIAN KINERJA DAN KERANGKA PENDANAAN						KELOMPOK SASARAN	PRAKIRAAN MAJU RENCANA TAHUN 2025		PERANGKAT DAERAH PENANGGUNG JAWAB
							TARGET 2024	PAGU INDIKATIF (Rp)	LOKASI	SUMBER DANA	PRIORITAS			TARGET	PAGU INDIKATIF (Rp)	
											NASIONAL	DAERAH				
1	2	3	4	5	6	7	8	9	10	11	12	13	14	15	16	17
			Jumlah Dokumen Monitoring, Evaluasi, dan Penilaian Kinerja Pegawai				1 Dokumen	75.000.000,00	Semua Kota/Kab, Semua Kecamatan, Semua Kel/Desa	DANA TRANSFER UMUM-DANA ALOKASI UMUM	-	2 - Pemban gunan Sumber Daya Manusia	-		7.500.000,00	DINAS KEHUTANAN
	3.28.01.1.05.0009	Pendidikan dan Pelatihan Pegawai Berdasarkan Tugas dan Fungsi														
			Jumlah Pegawai Berdasarkan Tugas dan Fungsi yang Mengikuti Pendidikan dan Pelatihan				0 Orang	80.000.000,00	Semua Kota/Kab, Semua Kecamatan, Semua Kel/Desa	DANA TRANSFER UMUM-DANA ALOKASI UMUM	-	2 - Pemban gunan Sumber Daya Manusia	-		80.000.000,00	DINAS KEHUTANAN
	3.28.01.1.06	Administrasi Umum Perangkat Daerah	Persentase pemenuhan operasional rutin kantor dinas	-			100 %	905.000.000,00			-	2 - Pemban gunan Sumber Daya Manusia	-	-	938.000.000,00	DINAS KEHUTANAN
	3.28.01.1.06.0001	Penyediaan Komponen Instalasi Listrik/Penerangan Bangunan Kantor														
			Jumlah Paket Komponen Instalasi Listrik/Penerangan Bangunan Kantor yang Disediakan				1 Paket	19.000.000,00	Semua Kota/Kab, Semua Kecamatan, Semua Kel/Desa	DANA TRANSFER UMUM-DANA ALOKASI UMUM	-	2 - Pemban gunan Sumber Daya Manusia	-		21.000.000,00	DINAS KEHUTANAN
	3.28.01.1.06.0002	Penyediaan Peralatan dan Perlengkapan Kantor														
			Jumlah Paket Peralatan dan Perlengkapan Kantor yang Disediakan				1 Paket	380.000.000,00	Semua Kota/Kab, Semua Kecamatan, Semua Kel/Desa	DANA TRANSFER UMUM-DANA ALOKASI UMUM	-	2 - Pemban gunan Sumber Daya Manusia	-		400.000.000,00	DINAS KEHUTANAN
	3.28.01.1.06.0003	Penyediaan Peralatan Rumah Tangga														
			Jumlah Paket Peralatan Rumah Tangga yang Disediakan				1 Paket	8.500.000,00	Semua Kota/Kab, Semua Kecamatan, Semua Kel/Desa	DANA TRANSFER UMUM-DANA ALOKASI UMUM	-	2 - Pemban gunan Sumber Daya Manusia	-		9.000.000,00	DINAS KEHUTANAN
	3.28.01.1.06.0005	Penyediaan Barang Cetakan dan Penggandaan														
			Jumlah Paket Barang Cetakan dan Penggandaan yang Disediakan				1 Paket	89.500.000,00	Semua Kota/Kab, Semua Kecamatan, Semua Kel/Desa	DANA TRANSFER UMUM-DANA ALOKASI UMUM	-	2 - Pemban gunan Sumber Daya Manusia	-		98.500.000,00	DINAS KEHUTANAN
	3.28.01.1.06.0006	Penyediaan Bahan Bacaan dan Peraturan Perundang-Undangan														

NO	KODE	URUSAN / BIDANG URUSAN / PROGRAM / KEGIATAN / SUB KEGIATAN	INDIKATOR PROGRAM / KEGIATAN / SUB KEGIATAN	TARGET AKHIR PERIODE RENSTRA OPD	REALISASI CAPAIAN RENJA OPD TAHUN 2022	PRAKIRAAN CAPAIAN TARGET RENJA OPD TAHUN 2023	CAPAIAN KINERJA DAN KERANGKA PENDANAAN						KELOMPOK SASARAN	PRAKIRAAN MAJU RENCANA TAHUN 2025		PERANGKAT DAERAH PENANGGUNG JAWAB
							TARGET 2024	PAGU INDIKATIF (Rp)	LOKASI	SUMBER DANA	PRIORITAS			TARGET	PAGU INDIKATIF (Rp)	
											NASIONAL	DAERAH				
1	2	3	4	5	6	7	8	9	10	11	12	13	14	15	16	17
			Jumlah Dokumen Bahan Bacaan dan Peraturan Perundang-Undangan yang Disediakan				12 Dokumen	17.000.000,00	Semua Kota/Kab, Semua Kecamatan, Semua Kel/Desa	DANA TRANSFER UMUM-DANA ALOKASI UMUM	-	2 - Pemban gunan Sumber Daya Manusia	-		18.000.000,00	DINAS KEHUTANAN
	3.28.01.1.06.0008	Fasilitasi Kunjungan Tamu														
			Jumlah Laporan Fasilitasi Kunjungan Tamu				2 Laporan	16.000.000,00	Semua Kota/Kab, Semua Kecamatan, Semua Kel/Desa	DANA TRANSFER UMUM-DANA ALOKASI UMUM	-	2 - Pemban gunan Sumber Daya Manusia	-		16.500.000,00	DINAS KEHUTANAN
	3.28.01.1.06.0009	Penyelenggaraan Rapat Koordinasi dan Konsultasi SKPD														
			Jumlah Laporan Penyelenggaraan Rapat Koordinasi dan Konsultasi SKPD				2 Laporan	310.000.000,00	Semua Kota/Kab, Semua Kecamatan, Semua Kel/Desa	DANA TRANSFER UMUM-DANA ALOKASI UMUM	-	2 - Pemban gunan Sumber Daya Manusia	-		310.000.000,00	DINAS KEHUTANAN
	3.28.01.1.06.0010	Penatausahaan Arsip Dinamis pada SKPD														
			Jumlah Dokumen Penatausahaan Arsip Dinamis pada SKPD				4 Dokumen	65.000.000,00	Semua Kota/Kab, Semua Kecamatan, Semua Kel/Desa	DANA TRANSFER UMUM-DANA ALOKASI UMUM	-	2 - Pemban gunan Sumber Daya Manusia	-		65.000.000,00	DINAS KEHUTANAN
	3.28.01.1.07	Pengadaan Barang Milik Daerah Penunjang Urusan Pemerintah Daerah	Persentase Pemenuhan Kebuuhan BMD untuk penunjang Operasional	-			80 %	2.868.593.000,00			-	2 - Pemban gunan Sumber Daya Manusia	-	-	2.911.765.000,00	DINAS KEHUTANAN
	3.28.01.1.07.0001	Pengadaan Kendaraan Perorangan Dinas atau Kendaraan Dinas Jabatan														
			Jumlah Unit Kendaraan Perorangan Dinas atau Kendaraan Dinas Jabatan yang Disediakan				1 Unit	500.000.000,00	Semua Kota/Kab, Semua Kecamatan, Semua Kel/Desa	DANA TRANSFER UMUM-DANA ALOKASI UMUM	-	2 - Pemban gunan Sumber Daya Manusia	-		500.000.000,00	DINAS KEHUTANAN
	3.28.01.1.07.0002	Pengadaan Kendaraan Dinas Operasional atau Lapangan														
			Jumlah Unit Kendaraan Dinas Operasional atau Lapangan yang Disediakan				1 Unit	500.000.000,00	Semua Kota/Kab, Semua Kecamatan, Semua Kel/Desa	DANA TRANSFER UMUM-DANA ALOKASI UMUM	-	2 - Pemban gunan Sumber Daya Manusia	-		500.000.000,00	DINAS KEHUTANAN
	3.28.01.1.07.0005	Pengadaan Mebel														

NO	KODE	URUSAN / BIDANG URUSAN / PROGRAM / KEGIATAN / SUB KEGIATAN	INDIKATOR PROGRAM / KEGIATAN / SUB KEGIATAN	TARGET AKHIR PERIODE RENSTRA OPD	REALISASI CAPAIAN RENJA OPD TAHUN 2022	PRAKIRAAN CAPAIAN TARGET RENJA OPD TAHUN 2023	CAPAIAN KINERJA DAN KERANGKA PENDANAAN						KELOMPOK SASARAN	PRAKIRAAN MAJU RENCANA TAHUN 2025		PERANGKAT DAERAH PENANGGUNG JAWAB
							TARGET 2024	PAGU INDIKATIF (Rp)	LOKASI	SUMBER DANA	PRIORITAS			TARGET	PAGU INDIKATIF (Rp)	
											NASIONAL	DAERAH				
1	2	3	4	5	6	7	8	9	10	11	12	13	14	15	16	17
			Jumlah Paket Mebel yang Disediakan				2 Paket	70.000.000,00	Semua Kota/Kab, Semua Kecamatan, Semua Kel/Desa	DANA TRANSFER UMUM-DANA ALOKASI UMUM	-	2 - Pembangunan Sumber Daya Manusia	-		70.000.000,00	DINAS KEHUTANAN
	3.28.01.1.07.0006	Pengadaan Peralatan dan Mesin Lainnya														
			Jumlah Unit Peralatan dan Mesin Lainnya yang Disediakan				0 Unit	350.000.000,00	Semua Kota/Kab, Semua Kecamatan, Semua Kel/Desa	DANA TRANSFER UMUM-DANA ALOKASI UMUM	-	2 - Pembangunan Sumber Daya Manusia	-		350.000.000,00	DINAS KEHUTANAN
	3.28.01.1.07.0008	Pengadaan Aset Tak Berwujud														
			Jumlah Unit Aset Tak Berwujud yang Disediakan				2 Unit	1.653.000,00	Kota Jambi, Semua Kecamatan, Semua Kel/Desa	DANA TRANSFER UMUM-DANA ALOKASI UMUM	-	2 - Pembangunan Sumber Daya Manusia	-		2.479.000,00	DINAS KEHUTANAN
	3.28.01.1.07.0009	Pengadaan Gedung Kantor atau Bangunan Lainnya														
			Jumlah Unit Gedung Kantor atau Bangunan Lainnya yang Disediakan				2 Unit	826.875.000,00	Semua Kota/Kab, Semua Kecamatan, Semua Kel/Desa	DANA TRANSFER UMUM-DANA ALOKASI UMUM	-	2 - Pembangunan Sumber Daya Manusia	-		868.218.000,00	DINAS KEHUTANAN
	3.28.01.1.07.0010	Pengadaan Sarana dan Prasarana Gedung Kantor atau Bangunan Lainnya														
			Jumlah Unit Sarana dan Prasarana Gedung Kantor atau Bangunan Lainnya yang Disediakan				20 Unit	600.000.000,00	Kota Jambi, Telanaipura, Simpang IV Sipin	DANA TRANSFER UMUM-DANA ALOKASI UMUM	-	2 - Pembangunan Sumber Daya Manusia	-		600.000.000,00	DINAS KEHUTANAN
	3.28.01.1.07.0011	Pengadaan Sarana dan Prasarana Pendukung Gedung Kantor atau Bangunan Lainnya														
			Jumlah Unit Sarana dan Prasarana Pendukung Gedung Kantor atau Bangunan Lainnya yang Disediakan				1 Unit	20.065.000,00	Semua Kota/Kab, Semua Kecamatan, Semua Kel/Desa	DANA TRANSFER UMUM-DANA ALOKASI UMUM	-	2 - Pembangunan Sumber Daya Manusia	-		21.068.000,00	DINAS KEHUTANAN
	3.28.01.1.08	Penyediaan Jasa Penunjang Urusan Pemerintahan Daerah	Persentase pemenuhan sarana untuk operasional kantor	-			100 %	1.259.000.000,00			-	2 - Pembangunan Sumber Daya Manusia	-	-	1.294.250.000,00	DINAS KEHUTANAN
	3.28.01.1.08.0001	Penyediaan Jasa Surat Menyurat														

NO	KODE	URUSAN / BIDANG URUSAN / PROGRAM / KEGIATAN / SUB KEGIATAN	INDIKATOR PROGRAM / KEGIATAN / SUB KEGIATAN	TARGET AKHIR PERIODE RENSTRA OPD	REALISASI CAPAIAN RENJA OPD TAHUN 2022	PRAKIRAAN CAPAIAN TARGET RENJA OPD TAHUN 2023	CAPAIAN KINERJA DAN KERANGKA PENDANAAN						KELOMPOK SASARAN	PRAKIRAAN MAJU RENCANA TAHUN 2025		PERANGKAT DAERAH PENANGGUNG JAWAB
							TARGET 2024	PAGU INDIKATIF (Rp)	LOKASI	SUMBER DANA	PRIORITAS			TARGET	PAGU INDIKATIF (Rp)	
											NASIONAL	DAERAH				
1	2	3	4	5	6	7	8	9	10	11	12	13	14	15	16	17
			<i>Jumlah Laporan Penyediaan Jasa Surat Menyurat</i>				2 Laporan	46.500.000,00	Semua Kota/Kab, Semua Kecamatan, Semua Kel/Desa	DANA TRANSFER UMUM-DANA ALOKASI UMUM	-	2 - Pemban gunan Sumber Daya Manusia	-		51.500.000,00	DINAS KEHUTANAN
	3.28.01.1.08.0002	Penyediaan Jasa Komunikasi, Sumber Daya Air dan Listrik														
			<i>Jumlah Laporan Penyediaan Jasa Komunikasi, Sumber Daya Air dan Listrik yang Disediakan</i>				48 Laporan	550.000.000,00	Semua Kota/Kab, Semua Kecamatan, Semua Kel/Desa	DANA TRANSFER UMUM-DANA ALOKASI UMUM	-	2 - Pemban gunan Sumber Daya Manusia	-		550.000.000,00	DINAS KEHUTANAN
	3.28.01.1.08.0003	Penyediaan Jasa Peralatan dan Perlengkapan Kantor														
			<i>Jumlah Laporan Penyediaan Jasa Peralatan dan Perlengkapan Kantor yang Disediakan</i>				1 Laporan	302.500.000,00	Semua Kota/Kab, Semua Kecamatan, Semua Kel/Desa	DANA TRANSFER UMUM-DANA ALOKASI UMUM	-	2 - Pemban gunan Sumber Daya Manusia	-		332.750.000,00	DINAS KEHUTANAN
	3.28.01.1.08.0004	Penyediaan Jasa Pelayanan Umum Kantor														
			<i>Jumlah Laporan Penyediaan Jasa Pelayanan Umum Kantor yang Disediakan</i>				1 Laporan	360.000.000,00	Semua Kota/Kab, Semua Kecamatan, Semua Kel/Desa	DANA TRANSFER UMUM-DANA ALOKASI UMUM	-	2 - Pemban gunan Sumber Daya Manusia	-		360.000.000,00	DINAS KEHUTANAN
	3.28.01.1.09	Pemeliharaan Barang Milik Daerah Penunjang Urusan Pemerintahan Daerah	<i>Persentase Pemeliharaan Barang Milik Daerah</i>	-			82 %	1.698.129.000,00			-	2 - Pemban gunan Sumber Daya Manusia	-	-	1.719.035.000,00	DINAS KEHUTANAN
	3.28.01.1.09.0001	Penyediaan Jasa Pemeliharaan, Biaya Pemeliharaan dan Pajak Kendaraan Perorangan Dinas atau Kendaraan Dinas Jabatan														
			<i>Jumlah Kendaraan Perorangan Dinas atau Kendaraan Dinas Jabatan yang Dipelihara dan Dibayarkan Pajaknya</i>				23 Unit	1.000.000.000,00	Kota Jambi, Semua Kecamatan, Semua Kel/Desa	DANA TRANSFER UMUM-DANA ALOKASI UMUM	-	2 - Pemban gunan Sumber Daya Manusia	-		1.000.000.000,00	DINAS KEHUTANAN
	3.28.01.1.09.0002	Penyediaan Jasa Pemeliharaan, Biaya Pemeliharaan, Pajak dan Perizinan Kendaraan Dinas Operasional atau Lapangan														
			<i>Jumlah Kendaraan Dinas Operasional atau Lapangan yang Dipelihara dan Dibayarkan Pajak dan Perizinannya</i>				0 Unit	0,00	Kota Jambi, Semua Kecamatan, Semua Kel/Desa	DANA TRANSFER UMUM-DANA ALOKASI UMUM	-	2 - Pemban gunan Sumber Daya Manusia	-		0,00	DINAS KEHUTANAN
	3.28.01.1.09.0005	Pemeliharaan Mebel														

NO	KODE	URUSAN / BIDANG URUSAN / PROGRAM / KEGIATAN / SUB KEGIATAN	INDIKATOR PROGRAM / KEGIATAN / SUB KEGIATAN	TARGET AKHIR PERIODE RENSTRA OPD	REALISASI CAPAIAN RENJA OPD TAHUN 2022	PRAKIRAAN CAPAIAN TARGET RENJA OPD TAHUN 2023	CAPAIAN KINERJA DAN KERANGKA PENDANAAN						KELOMPOK SASARAN	PRAKIRAAN MAJU RENCANA TAHUN 2025		PERANGKAT DAERAH PENANGGUNG JAWAB
							TARGET 2024	PAGU INDIKATIF (Rp)	LOKASI	SUMBER DANA	PRIORITAS			TARGET	PAGU INDIKATIF (Rp)	
											NASIONAL	DAERAH				
1	2	3	4	5	6	7	8	9	10	11	12	13	14	15	16	17
			Jumlah Mebel yang Dipelihara				100 Unit	150.000.000,00	Kota Jambi, Semua Kecamatan, Semua Kel/Desa	DANA TRANSFER UMUM-DANA ALOKASI UMUM	-	2 - Peman- gunan Sumber Daya Manusia	-		150.000.000,00	DINAS KEHUTANAN
	3.28.01.1.09.0006	Pemeliharaan Peralatan dan Mesin Lainnya														
			Jumlah Peralatan dan Mesin Lainnya yang Dipelihara				192 Unit	150.000.000,00	Kota Jambi, Semua Kecamatan, Semua Kel/Desa	DANA TRANSFER UMUM-DANA ALOKASI UMUM	-	2 - Peman- gunan Sumber Daya Manusia	-		150.000.000,00	DINAS KEHUTANAN
	3.28.01.1.09.0007	Pemeliharaan Aset Tetap Lainnya														
			Jumlah Aset Tetap Lainnya yang Dipelihara				46 Unit	23.000.000,00	Kota Jambi, Semua Kecamatan, Semua Kel/Desa	DANA TRANSFER UMUM-DANA ALOKASI UMUM	-	2 - Peman- gunan Sumber Daya Manusia	-		25.000.000,00	DINAS KEHUTANAN
	3.28.01.1.09.0008	Pemeliharaan Aset Tak Berwujud														
			Jumlah Aset Tak Berwujud yang Dipelihara				1 Unit	9.765.000,00	Kota Jambi, Semua Kecamatan, Semua Kel/Desa	DANA TRANSFER UMUM-DANA ALOKASI UMUM	-	2 - Peman- gunan Sumber Daya Manusia	-		12.207.000,00	DINAS KEHUTANAN
	3.28.01.1.09.0009	Pemeliharaan/Rehabilitasi Gedung Kantor dan Bangunan Lainnya														
			Jumlah Gedung Kantor dan Bangunan Lainnya yang Dipelihara/Direhabilitasi				3 Unit	329.271.000,00	Kota Jambi, Semua Kecamatan, Semua Kel/Desa	DANA TRANSFER UMUM-DANA ALOKASI UMUM	-	2 - Peman- gunan Sumber Daya Manusia	-		345.735.000,00	DINAS KEHUTANAN
	3.28.01.1.09.0010	Pemeliharaan/Rehabilitasi Sarana dan Prasarana Gedung Kantor atau Bangunan Lainnya														
			Jumlah Sarana dan Prasarana Gedung Kantor atau Bangunan Lainnya yang Dipelihara/Direhabilitasi				3 Unit	36.093.000,00	Kota Jambi, Semua Kecamatan, Semua Kel/Desa	DANA TRANSFER UMUM-DANA ALOKASI UMUM	-	2 - Peman- gunan Sumber Daya Manusia	-		36.093.000,00	DINAS KEHUTANAN
2.	3.28.03	PROGRAM PENGELOLAAN HUTAN	Persentase kontribusi sektor kehutanan dari retribusi dan bagi hasil terhadap Pendapatan Daerah Persentase penurunan laju deforestasi Persentase penurunan luas lahan kritis melalui rehabilitasi	-			0.20 Persen 0,83 % 1.85 Persen	5.226.440.200,00						-	4.396.425.600,00	

NO	KODE	URUSAN / BIDANG URUSAN / PROGRAM / KEGIATAN / SUB KEGIATAN	INDIKATOR PROGRAM / KEGIATAN / SUB KEGIATAN	TARGET AKHIR PERIODE RENSTRA OPD	REALISASI CAPAIAN RENJA OPD TAHUN 2022	PRAKIRAAN CAPAIAN TARGET RENJA OPD TAHUN 2023	CAPAIAN KINERJA DAN KERANGKA PENDANAAN						KELOMPOK SASARAN	PRAKIRAAN MAJU RENCANA TAHUN 2025		PERANGKAT DAERAH PENANGGUNG JAWAB
							TARGET 2024	PAGU INDIKATIF (Rp)	LOKASI	SUMBER DANA	PRIORITAS			TARGET	PAGU INDIKATIF (Rp)	
											NASIONAL	DAERAH				
1	2	3	4	5	6	7	8	9	10	11	12	13	14	15	16	17
	3.28.03.1.02	Rencana Pengelolaan Kesatuan Pengelolaan Hutan kecuali pada Kesatuan Pengelolaan Hutan Konservasi (KPHK)	Persentase peningkatan penyediaan data dukung untuk perencanaan pengelolaan KPH	-			80 %	200.000.000,00			-	4 - Peningkatan Kualitas Lingkungan Hidup	-	-	100.000.000,00	DINAS KEHUTANAN
	3.28.03.1.02.0001	Penyusunan Rencana Pengelolaan Kesatuan Pengelolaan Hutan														
			Jumlah Dokumen Rencana Pengelolaan Kesatuan Pengelolaan Hutan yang Tersusun				1 Dokumen	200.000.000,00	Kota Jambi, Semua Kecamatan, Semua Kel/Desa	DBH SUMBER DAYA ALAM KE HUTANAN-DAN A REBOISASI (DR)	-	4 - Peningkatan Kualitas Lingkungan Hidup	-		100.000.000,00	DINAS KEHUTANAN
	3.28.03.1.03	Pemanfaatan Hutan di Kawasan Hutan Produksi dan Hutan Lindung	Persentase Pembinaan dan Pengawasan Rehabilitasi penunjang Peningkatan Rehabilitasi Lahan, Pengendalian Izin Usaha atau Kerjasama di luar Kawasan Hutan Negara Persentase Peningkatan Pemanfaatan Potensi Sumber Daya Hutan	-			55 % 55 %	307.918.000,00			-	4 - Peningkatan Kualitas Lingkungan Hidup	-	-	313.314.000,00	DINAS KEHUTANAN
	3.28.03.1.03.0001	Penyediaan Data dan Informasi Wilayah Usaha di Kawasan Hutan Produksi														
			Jumlah Data dan Informasi Terkait Luas Perizinan Berusaha Pemanfaatan Hutan di Kawasan Hutan Produksi dalam 1 (Satu) Provinsi Secara Berkala				1 Dokumen	100.000.000,00	Semua Kota/Kab, Semua Kecamatan, Semua Kel/Desa	DBH SUMBER DAYA ALAM KE HUTANAN-DAN A REBOISASI (DR)	-	4 - Peningkatan Kualitas Lingkungan Hidup	-		100.000.000,00	DINAS KEHUTANAN
	3.28.03.1.03.0002	Penyediaan Data dan Informasi Wilayah Usaha di Kawasan Hutan Lindung														
			Jumlah Dokumen Data dan Informasi Mengenai Pemanfaatan Hutan di Kawasan HL Provinsi Secara Berkala				2 Dokumen	100.000.000,00	Semua Kota/Kab, Semua Kecamatan, Semua Kel/Desa	DBH SUMBER DAYA ALAM KE HUTANAN-DAN A REBOISASI (DR)	-	4 - Peningkatan Kualitas Lingkungan Hidup	-		100.000.000,00	DINAS KEHUTANAN
	3.28.03.1.03.0004	Koordinasi dan Sinkronisasi Pengendalian Izin Usaha atau Kerjasama Pemanfaatan di Kawasan Hutan Produksi														
			Jumlah Dokumen Hasil Koordinasi Sinkronisasi Pembinaan, Pengendalian, dan Pengawasan PBPH Di Kawasan Hutan Produksi				10 Dokumen	107.918.000,00	Semua Kota/Kab, Semua Kecamatan, Semua Kel/Desa	DBH SUMBER DAYA ALAM KE HUTANAN-DAN A REBOISASI (DR)	-	4 - Peningkatan Kualitas Lingkungan Hidup	-		113.314.000,00	DINAS KEHUTANAN
	3.28.03.1.04	Pelaksanaan Rehabilitasi di Luar Kawasan Hutan Negara	-	-			-	685.000.000,00			-	4 - Peningkatan Kualitas Lingkungan Hidup	-	-	716.000.000,00	DINAS KEHUTANAN
	3.28.03.1.04.0001	Penyusunan Rencana Tahunan Rehabilitasi Lahan (RTnRL)														

NO	KODE	URUSAN / BIDANG URUSAN / PROGRAM / KEGIATAN / SUB KEGIATAN	INDIKATOR PROGRAM / KEGIATAN / SUB KEGIATAN	TARGET AKHIR PERIODE RENSTRA OPD	REALISASI CAPAIAN RENJA OPD TAHUN 2022	PRAKIRAAN CAPAIAN TARGET RENJA OPD TAHUN 2023	CAPAIAN KINERJA DAN KERANGKA PENDANAAN						KELOMPOK SASARAN	PRAKIRAAN MAJU RENCANA TAHUN 2025		PERANGKAT DAERAH PENANGGUNG JAWAB
							TARGET 2024	PAGU INDIKATIF (Rp)	LOKASI	SUMBER DANA	PRIORITAS			TARGET	PAGU INDIKATIF (Rp)	
											NASIONAL	DAERAH				
1	2	3	4	5	6	7	8	9	10	11	12	13	14	15	16	17
			<i>Jumlah Dokumen Rencana Tahunan Rehabilitasi Lahan yang Disusun (RTnRL)</i>				1 Dokumen	150.000.000,00	Semua Kota/Kab, Semua Kecamatan, Semua Kel/Desa	DBH SUMBER DAYA ALAM KE HUTANAN-DAN A REBOISASI (DR)	-	4 - Peningkatan Kualitas Lingkungan Hidup	-		150.000.000,00	DINAS KEHUTANAN
	3.28.03.1.04.0002	Pembangunan Hutan Rakyat di Luar Kawasan Hutan Negara														
			<i>Luas Hutan Rakyat yang Dibangun di Luar Kawasan Hutan Negara</i>				10 Ha	110.000.000,00	Semua Kota/Kab, Semua Kecamatan, Semua Kel/Desa	DBH SUMBER DAYA ALAM KE HUTANAN-DAN A REBOISASI (DR)	-	4 - Peningkatan Kualitas Lingkungan Hidup	-		121.000.000,00	DINAS KEHUTANAN
	3.28.03.1.04.0004	Pembangunan Penghijauan Lingkungan di Luar Kawasan Hutan Negara														
			<i>Luas Lahan yang Dihijaukan di Luar Kawasan Hutan Negara</i>				10 Ha	120.000.000,00	Semua Kota/Kab, Semua Kecamatan, Semua Kel/Desa	DBH SUMBER DAYA ALAM KE HUTANAN-DAN A REBOISASI (DR)	-	4 - Peningkatan Kualitas Lingkungan Hidup	-		120.000.000,00	DINAS KEHUTANAN
	3.28.03.1.04.0005	Penerapan Teknik Konservasi Tanah dan Air Hutan dan Lahan														
			<i>Jumlah Bangunan Sipil Teknis yang Terbangun</i>				1 Unit	80.000.000,00	Semua Kota/Kab, Semua Kecamatan, Semua Kel/Desa	DBH SUMBER DAYA ALAM KE HUTANAN-DAN A REBOISASI (DR)	-	4 - Peningkatan Kualitas Lingkungan Hidup	-		100.000.000,00	DINAS KEHUTANAN
	3.28.03.1.04.0008	Pembinaan dan/atau Pengawasan dalam rangka Pengembangan Rehabilitasi Lahan														
			<i>Jumlah Laporan Pembinaan dan/atau Pengawasan dalam Rangka Pengembangan Rehabilitasi Lahan</i>				1 Laporan	225.000.000,00	Semua Kota/Kab, Semua Kecamatan, Semua Kel/Desa	PENDAPATAN HIBAH DARI BADAN/LEMBAGA/ ORGANISASI DALAM NEGERI/LUAR NEGERI	-	4 - Peningkatan Kualitas Lingkungan Hidup	-		225.000.000,00	DINAS KEHUTANAN
	3.28.03.1.05	Pelaksanaan Perlindungan Hutan di Hutan Lindung dan Hutan Produksi	<i>Persentase Penurunan Laju Deforestasi</i>	-			0.83 %	3.395.893.100,00			-	4 - Peningkatan Kualitas Lingkungan Hidup	-	-	2.557.801.600,00	DINAS KEHUTANAN
	3.28.03.1.05.0001	Pencegahan dan Pembatasan Kerusakan Hutan														
			<i>Luas Hutan yang Dilakukan Patroli Pengamanan Hutan</i>				2000 Ha	698.000.000,00	Semua Kota/Kab, Semua Kecamatan, Semua Kel/Desa	PENDAPATAN HIBAH DARI BADAN/LEMBAGA/ ORGANISASI DALAM NEGERI/LUAR NEGERI, DBH SUMBER DAYA ALAM KEHUTANAN-DANA REBOISASI (DR)	-	4 - Peningkatan Kualitas Lingkungan Hidup	-		526.400.000,00	DINAS KEHUTANAN



NO	KODE	URUSAN / BIDANG URUSAN / PROGRAM / KEGIATAN / SUB KEGIATAN	INDIKATOR PROGRAM / KEGIATAN / SUB KEGIATAN	TARGET AKHIR PERIODE RENSTRA OPD	REALISASI CAPAIAN RENJA OPD TAHUN 2022	PRAKIRAAN CAPAIAN TARGET RENJA OPD TAHUN 2023	CAPAIAN KINERJA DAN KERANGKA PENDANAAN						KELOMPOK SASARAN	PRAKIRAAN MAJU RENCANA TAHUN 2025		PERANGKAT DAERAH PENANGGUNG JAWAB
							TARGET 2024	PAGU INDIKATIF (Rp)	LOKASI	SUMBER DANA	PRIORITAS			TARGET	PAGU INDIKATIF (Rp)	
											NASIONAL	DAERAH				
1	2	3	4	5	6	7	8	9	10	11	12	13	14	15	16	17
	3.28.03.1.05.0002	Pencegahan dan Pembatasan Kerusakan Kawasan Hutan														
			Luas Kawasan Hutan yang Dilakukan Patroli Pengamanan Hutan				2000 Ha	367.460.000,00	Semua Kota/Kab, Semua Kecamatan, Semua Kel/Desa	PENDAPATAN HIBAH DARI BA DAN/LEMBAGA/ ORGANISASI DALAM NEGERI/LUAR NEGERI, DBH SUMBER DAYA ALAM KEHUTAN AN-DANA REBOISASI (DR)	-	4 - Peningk atan Kualitas Lingkungan Hidup	-		200.000.000,00	DINAS KEHUTANAN
	3.28.03.1.05.0003	Pencegahan dan Pembatasan Kerusakan Hasil Hutan														
			Jumlah Operasi Pencegahan dan Pembatasan Kerusakan Hasil Hutan				36 Operasi	200.000.000,00	Semua Kota/Kab, Semua Kecamatan, Semua Kel/Desa	DBH SUMBER DAYA ALAM KE HUTANAN-DAN A REBOISASI (DR)	-	4 - Peningk atan Kualitas Lingkungan Hidup	-		200.000.000,00	DINAS KEHUTANAN
	3.28.03.1.05.0004	Koordinasi, Sinkronisasi dan Pelaksanaan Perlindungan Hutan														
			Jumlah Laporan Pertemuan/Rapat Koordinasi, Sinkronisasi dan Pelaksanaan Perlindungan Hutan				1 Dokumen	276.000.000,00	Semua Kota/Kab, Semua Kecamatan, Semua Kel/Desa	PENDAPATAN HIBAH DARI BA DAN/LEMBAGA/ ORGANISASI DALAM NEGERI/LUAR NEGERI, DBH SUMBER DAYA ALAM KEHUTAN AN-DANA REBOISASI (DR)	-	4 - Peningk atan Kualitas Lingkungan Hidup	-		162.240.000,00	DINAS KEHUTANAN
	3.28.03.1.05.0005	Koordinasi, Sinkronisasi dan Pelaksanaan Pencegahan/Penanggulangan Kebakaran Hutan dan Lahan														
			Jumlah Laporan Patroli /Sosialisasi yang Dilaksanakan Dalam Satu Tahun				2 Laporan	1.854.433.100,00	Semua Kota/Kab, Semua Kecamatan, Semua Kel/Desa	PENDAPATAN HIBAH DARI BA DAN/LEMBAGA/ ORGANISASI DALAM NEGERI/LUAR NEGERI, DBH SUMBER DAYA ALAM KEHUTAN AN-DANA REBOISASI (DR)	-	4 - Peningk atan Kualitas Lingkungan Hidup	-		1.469.161.600,00	DINAS KEHUTANAN
	3.28.03.1.06	Pelaksanaan Pengolahan Hasil Hutan Bukan Kayu (HHBK)	Persentase Pengawasan Perizinan Berusaha HHBK dan pelaksanaan identifikasi potensi HHBK serta Pembinaan Kelompok Tani Hutan	-			20 %	69.409.100,00			-	4 - Peningk atan Kualitas Lingkungan Hidup	-	-	76.350.000,00	DINAS KEHUTANAN
	3.28.03.1.06.0004	Pengawasan Perizinan Pengolahan Hasil Hutan Bukan Kayu														

NO	KODE	URUSAN / BIDANG URUSAN / PROGRAM / KEGIATAN / SUB KEGIATAN	INDIKATOR PROGRAM / KEGIATAN / SUB KEGIATAN	TARGET AKHIR PERIODE RENSTRA OPD	REALISASI CAPAIAN RENJA OPD TAHUN 2022	PRAKIRAAN CAPAIAN TARGET RENJA OPD TAHUN 2023	CAPAIAN KINERJA DAN KERANGKA PENDANAAN						KELOMPOK SASARAN	PRAKIRAAN MAJU RENCANA TAHUN 2025		PERANGKAT DAERAH PENANGGUNG JAWAB
							TARGET 2024	PAGU INDIKATIF (Rp)	LOKASI	SUMBER DANA	PRIORITAS			TARGET	PAGU INDIKATIF (Rp)	
											NASIONAL	DAERAH				
1	2	3	4	5	6	7	8	9	10	11	12	13	14	15	16	17
			<i>Jumlah Unit Managemen PBPHH HHBK Skala Kecil dan Menengah yang Memiliki Hak Akses SI-RPBBPHH</i>				2 Unit Managemen	69.409.100,00	Semua Kota/Kab, Semua Kecamatan, Semua Kel/Desa	DBH SUMBER DAYA ALAM KE HUTANAN-DAN A REBOISASI (DR)	-	4 - Peningk atan Kualitas Lingkungan Hidup	-		76.350.000,00	DINAS KEHUTANAN
	3.28.03.1.07	Pelaksanaan Pengolahan Hasil Hutan Kayu dengan Kapasitas Produksi <6000 m3/Tahun	<i>Persentase penyelenggaraan pembinaan dan monitoring pengolahan hasil hutan kayu dengan kapasitas produksi &lt;6000/tahun</i>	-			55 %	100.000.000,00			-	4 - Peningk atan Kualitas Lingkungan Hidup	-	-	100.000.000,00	DINAS KEHUTANAN
	3.28.03.1.07.0002	Pembinaan dan Pelaksanaan Pengolahan Hasil Hutan Kayu dengan Kapasitas Produksi <6000 m3/Tahun														
			<i>Jumlah Dokumen Pelaksanaan Pembinaan, Pengendalian dan Pengawasan PBPHH (Kayu dan/atau HHBK) untuk Skala Usaha Kecil dan Menengah yang menjadi Kewenangan Provinsi</i>				1 Dokumen	100.000.000,00	Semua Kota/Kab, Semua Kecamatan, Semua Kel/Desa	DBH SUMBER DAYA ALAM KE HUTANAN-DAN A REBOISASI (DR)	-	4 - Peningk atan Kualitas Lingkungan Hidup	-		100.000.000,00	DINAS KEHUTANAN
	3.28.03.1.09	Perbenihan Tanaman Hutan	-	-			-	468.220.000,00			-	4 - Peningk atan Kualitas Lingkungan Hidup	-	-	532.960.000,00	DINAS KEHUTANAN
	3.28.03.1.09.0001	Penetapan Pengadaan Benih dan Pengedar Benih dan/atau Bibit Terdaftar														
			<i>Jumlah Penerbitan Perizinan Berusaha Berbasis Risiko (Perorangan dan Badan Usaha Non Perhutani) Kegiatan Usaha Pengadaan dan Pengedaran Benih, Pengadaan dan Pengedaran Bibit, Serta Pengadaan dan Pengedaran Benih dan Bibit Dalam Provinsi</i>				2 Unit Usaha	86.760.000,00	Semua Kota/Kab, Semua Kecamatan, Semua Kel/Desa	DBH SUMBER DAYA ALAM KE HUTANAN-DAN A REBOISASI (DR)	-	4 - Peningk atan Kualitas Lingkungan Hidup	-		101.220.000,00	DINAS KEHUTANAN
	3.28.03.1.09.0002	Sertifikasi Sumber Benih														
			<i>Jumlah Sertifikat Sumber Benih yang Diterbitkan</i>				2 Sertifikat	63.960.000,00	Semua Kota/Kab, Semua Kecamatan, Semua Kel/Desa	DBH SUMBER DAYA ALAM KE HUTANAN-DAN A REBOISASI (DR)	-	4 - Peningk atan Kualitas Lingkungan Hidup	-		74.960.000,00	DINAS KEHUTANAN
	3.28.03.1.09.0003	Sertifikasi Mutu Benih														
			<i>Jumlah Sertifikat Mutu Benih yang Diterbitkan</i>				2 Sertifikat	11.000.000,00	Semua Kota/Kab, Semua Kecamatan, Semua Kel/Desa	DBH SUMBER DAYA ALAM KE HUTANAN-DAN A REBOISASI (DR)	-	4 - Peningk atan Kualitas Lingkungan Hidup	-		11.000.000,00	DINAS KEHUTANAN
	3.28.03.1.09.0004	Sertifikasi Mutu Bibit														

NO	KODE	URUSAN / BIDANG URUSAN / PROGRAM / KEGIATAN / SUB KEGIATAN	INDIKATOR PROGRAM / KEGIATAN / SUB KEGIATAN	TARGET AKHIR PERIODE RENSTRA OPD	REALISASI CAPAIAN RENJA OPD TAHUN 2022	PRAKIRAAN CAPAIAN TARGET RENJA OPD TAHUN 2023	CAPAIAN KINERJA DAN KERANGKA PENDANAAN						KELOMPOK SASARAN	PRAKIRAAN MAJU RENCANA TAHUN 2025		PERANGKAT DAERAH PENANGGUNG JAWAB
							TARGET 2024	PAGU INDIKATIF (Rp)	LOKASI	SUMBER DANA	PRIORITAS			TARGET	PAGU INDIKATIF (Rp)	
											NASIONAL	DAERAH				
1	2	3	4	5	6	7	8	9	10	11	12	13	14	15	16	17
			<i>Jumlah Sertifikat Mutu Bibit yang Diterbitkan</i>				2 Sertifikat	11.000.000,00	Semua Kota/Kab, Semua Kecamatan, Semua Kel/Desa	DBH SUMBER DAYA ALAM KE HUTANAN-DAN A REBOISASI (DR)	-	4 - Peningkatan Kualitas Lingkungan Hidup	-		11.000.000,00	DINAS KEHUTANAN
	3.28.03.1.09.0005	Pengawasan Peredaran Benih dan/atau Bibit														
			<i>Jumlah Data (Asal Usul, Jenis Mutu) Benih Atau Bibit yang Beredar</i>				2 Laporan	195.500.000,00	Semua Kota/Kab, Semua Kecamatan, Semua Kel/Desa	DBH SUMBER DAYA ALAM KE HUTANAN-DAN A REBOISASI (DR)	-	4 - Peningkatan Kualitas Lingkungan Hidup	-		234.780.000,00	DINAS KEHUTANAN
	3.28.03.1.09.0006	Pembangunan Sumber Benih														
			<i>Luas Sumber Benih yang Dibangun</i>				2 Ha	100.000.000,00	Semua Kota/Kab, Semua Kecamatan, Semua Kel/Desa	DBH SUMBER DAYA ALAM KE HUTANAN-DAN A REBOISASI (DR)	-	4 - Peningkatan Kualitas Lingkungan Hidup	-		100.000.000,00	DINAS KEHUTANAN
3.	3.28.04	PROGRAM KONSERVASI SUMBER DAYA ALAM HAYATI DAN EKOSISTEMNYA	<i>Persentase peningkatan luasan pemulihan dan perlindungan SDA hayati dan ekosistemnya Persentase peningkatan luasan pemulihan dan perlindungan SDA hayati dan ekosistemnya</i>	-			0.12 Persen 0.20 Persen	1.300.000.000,00						-	1.200.000.000,00	
	3.28.04.1.02	Perlindungan Tumbuhan dan Satwa Liar yang Tidak Dilindungi dan/atau Tidak Masuk dalam Lampiran (Appendix) CITES (Convension On International Trade In Endangered Species) untuk Kewenangan Daerah Provinsi	<i>Persentase pembinaan dan perlindungan pemanfaatan tumbuhan dan satwa untuk kewenangan daerah</i>	-			70 %	300.000.000,00			-	4 - Peningkatan Kualitas Lingkungan Hidup	-	-	300.000.000,00	DINAS KEHUTANAN
	3.28.04.1.02.0001	Pengendalian dan Pengawasan Tumbuhan dan Satwa Liar yang tidak Dilindungi dan/atau Tidak Masuk dalam Lampiran CITES														
			<i>Jumlah Laporan Pengendalian dan Pengawasan Tumbuhan dan Satwa Liar (TSL) yang Tidak Dilindungi dan/atau Tidak Masuk dalam Lampiran CITES</i>				2 Laporan	300.000.000,00	Semua Kota/Kab, Semua Kecamatan, Semua Kel/Desa	DBH SUMBER DAYA ALAM KE HUTANAN-DAN A REBOISASI (DR)	-	4 - Peningkatan Kualitas Lingkungan Hidup	-		300.000.000,00	DINAS KEHUTANAN
	3.28.04.1.03	Pengelolaan Kawasan Bernilai Ekosistem Penting, Daerah Penyangga Kawasan Suaka Alam dan Kawasan Pelestarian Alam	<i>Persentase pelaksanaan peningkatan pengelolaan kawasan bernilai ekosistem penting</i>	-			70 %	1.000.000.000,00			-	4 - Peningkatan Kualitas Lingkungan Hidup	-	-	900.000.000,00	DINAS KEHUTANAN
	3.28.04.1.03.0001	Perencanaan Pemanfaatan Ekosistem Karst														

NO	KODE	URUSAN / BIDANG URUSAN / PROGRAM / KEGIATAN / SUB KEGIATAN	INDIKATOR PROGRAM / KEGIATAN / SUB KEGIATAN	TARGET AKHIR PERIODE RENSTRA OPD	REALISASI CAPAIAN RENJA OPD TAHUN 2022	PRAKIRAAN CAPAIAN TARGET RENJA OPD TAHUN 2023	CAPAIAN KINERJA DAN KERANGKA PENDANAAN						KELOMPOK SASARAN	PRAKIRAAN MAJU RENCANA TAHUN 2025		PERANGKAT DAERAH PENANGGUNG JAWAB
							TARGET 2024	PAGU INDIKATIF (Rp)	LOKASI	SUMBER DANA	PRIORITAS			TARGET	PAGU INDIKATIF (Rp)	
											NASIONAL	DAERAH				
1	2	3	4	5	6	7	8	9	10	11	12	13	14	15	16	17
			<i>Jumlah Dokumen Perencanaan Pemanfaatan Ekosistem Karst</i>				1 Dokumen	300.000.000,00	Semua Kota/Kab, Semua Kecamatan, Semua Kel/Desa	DBH SUMBER DAYA ALAM KE HUTANAN-DAN A REBOISASI (DR)	-	4 - Peningk atan Kualitas Lingkungan Hidup	-		300.000.000,00	DINAS KEHUTANAN
	3.28.04.1.03.0005	Penguatan Kapasitas dan Pemberdayaan Masyarakat di Kawasan Bernilai Ekosistem Penting Kewenangan Daerah Provinsi														
			<i>Jumlah Kelompok/Masyarakat yang Diberdayakan</i>				15 Orang	350.000.000,00	Semua Kota/Kab, Semua Kecamatan, Semua Kel/Desa	DBH SUMBER DAYA ALAM KE HUTANAN-DAN A REBOISASI (DR)	-	4 - Peningk atan Kualitas Lingkungan Hidup	-		300.000.000,00	DINAS KEHUTANAN
	3.28.04.1.03.0006	Pengelolaan Daerah Penyangga di Kawasan Bernilai Ekosistem Penting Kewenangan Daerah Provinsi														
			<i>Luas Daerah Penyangga di Kawasan Bernilai Ekosistem Penting yang Dikelola</i>				10 Ha	350.000.000,00	Semua Kota/Kab, Semua Kecamatan, Semua Kel/Desa	DBH SUMBER DAYA ALAM KE HUTANAN-DAN A REBOISASI (DR)	-	4 - Peningk atan Kualitas Lingkungan Hidup	-		300.000.000,00	DINAS KEHUTANAN
4.	3.28.05	PROGRAM PENDIDIKAN DAN PELATIHAN, PENYULUHAN DAN PEMBERDAYAAN MASYARAKAT DI BIDANG KEHUTANAN	<i>Persentase luas izin perhutanan sosial yang dikelola oleh masyarakat secara optimal</i>	-			38 Persen	3.856.707.100,00						-	1.070.400.000,00	
	3.28.05.1.01	Pelaksanaan Penyuluhan Kehutanan Provinsi dan Pemberdayaan Masyarakat di Bidang Kehutanan	<i>Persentase Peningkatan Produktivitas dan Kapasitas SDM Pengelolaan Kawasan Perhutanan Sosial</i>	-			55.60 %	3.856.707.100,00			-	4 - Peningk atan Kualitas Lingkungan Hidup	-	-	1.070.400.000,00	DINAS KEHUTANAN
	3.28.05.1.01.0001	Peningkatan Kapasitas dan Kompetensi Penyuluh Kehutanan dan SDM Bidang Kehutanan														
			<i>Jumlah Penyuluh Kehutanan yang Dilakukan Peningkatan Kapasitas</i>				8 Orang	885.000.000,00	Semua Kota/Kab, Semua Kecamatan, Semua Kel/Desa	PENDAPATAN HIBAH DARI BA DAN/LEMBAGA/ ORGANISASI DALAM NEGERI/LUAR NEGERI, DBH SUMBER DAYA ALAM KEHUTAN AN-DANA REBOISASI (DR)	-	4 - Peningk atan Kualitas Lingkungan Hidup	-		400.000.000,00	DINAS KEHUTANAN
	3.28.05.1.01.0002	Penguatan dan Pendampingan Kelembagaan Kelompok Tani Hutan														
			<i>Jumlah Kelompok Tani Hutan yang Mandiri yang Mengikuti Penguatan dan Pendampingan Kelembagaan</i>				4 Kelompok	396.800.000,00	Semua Kota/Kab, Semua Kecamatan, Semua Kel/Desa	PENDAPATAN HIBAH DARI BA DAN/LEMBAGA/ ORGANISASI LUAR NEGERI, DBH SUMBER DAYA ALAM KE HUTANAN-DAN A REBOISASI (DR)	-	4 - Peningk atan Kualitas Lingkungan Hidup	-		264.000.000,00	DINAS KEHUTANAN

NO	KODE	URUSAN / BIDANG URUSAN / PROGRAM / KEGIATAN / SUB KEGIATAN	INDIKATOR PROGRAM / KEGIATAN / SUB KEGIATAN	TARGET AKHIR PERIODE RENSTRA OPD	REALISASI CAPAIAN RENJA OPD TAHUN 2022	PRAKIRAAN CAPAIAN TARGET RENJA OPD TAHUN 2023	CAPAIAN KINERJA DAN KERANGKA PENDANAAN						KELOMPOK SASARAN	PRAKIRAAN MAJU RENCANA TAHUN 2025		PERANGKAT DAERAH PENANGGUNG JAWAB
							TARGET 2024	PAGU INDIKATIF (Rp)	LOKASI	SUMBER DANA	PRIORITAS			TARGET	PAGU INDIKATIF (Rp)	
											NASIONAL	DAERAH				
1	2	3	4	5	6	7	8	9	10	11	12	13	14	15	16	17
	3.28.05.1.01.0003	Penyiapan dan Pengembangan Perhutanan Sosial														
			Luas Kawasan yang Disiapkan untuk Perhutanan Sosial				0 Ha	2.574.907.100,00	Semua Kota/Kab, Semua Kecamatan, Semua Kel/Desa	PENDAPATAN HIBAH DARI BA DAN/LEMBAGA/ ORGANISASI DALAM NEGERI/LUAR NEGERI, DBH SUMBER DAYA ALAM KEHUTAN AN-DANA REBOISASI (DR)	-	4 - Peningk atan Kualitas Lingkungan Hidup	-		406.400.000,00	DINAS KEHUTANAN
5.	3.28.06	PROGRAM PENGELOLAAN DAERAH ALIRAN SUNGAI (DAS)	Persentase lembaga pengelolaan DAS yang dibentuk	-			19.54 Persen	349.584.000,00						-	172.584.000,00	
	3.28.06.1.01	Pelaksanaan Pengelolaan DAS Lintas Daerah Kabupaten/Kota dan dalam Daerah Kabupaten/Kota dalam 1 (satu) Daerah Provinsi	Jumlah kesiapan kelembagaan persiapan rehabilitasi DAS pendataan lahan kritis	-			8 Kelompok	349.584.000,00			-	4 - Peningk atan Kualitas Lingkungan Hidup	-	-	172.584.000,00	DINAS KEHUTANAN
	3.28.06.1.01.0001	Penyusunan dan Penetapan Rencana Pengelolaan DAS														
			Jumlah Dokumen Rencana Pengelolaan DAS yang Ditetapkan				4 Dokumen	80.000.000,00	Semua Kota/Kab, Semua Kecamatan, Semua Kel/Desa	DANA TRANSFER UMUM-DANA ALOKASI UMUM	-	4 - Peningk atan Kualitas Lingkungan Hidup	-		8.000.000,00	DINAS KEHUTANAN
	3.28.06.1.01.0002	Optimalisasi Fungsi dan Daya Dukung Wilayah DAS														
			Jumlah Dokumen Sinkronisasi dan Koordinasi Optimalisasi DAS				1 Dokumen	100.000.000,00	Semua Kota/Kab, Semua Kecamatan, Semua Kel/Desa	DANA TRANSFER UMUM-DANA ALOKASI UMUM	-	4 - Peningk atan Kualitas Lingkungan Hidup	-		100.000.000,00	DINAS KEHUTANAN
	3.28.06.1.01.0004	Pemberdayaan Masyarakat dalam Kegiatan Pengelolaan DAS														
			Jumlah Orang yang Mengikuti Pemberdayaan Masyarakat dalam Kegiatan Pengelolaan DAS				30 Orang	119.584.000,00	Semua Kota/Kab, Semua Kecamatan, Semua Kel/Desa	DANA TRANSFER UMUM-DANA ALOKASI UMUM	-	4 - Peningk atan Kualitas Lingkungan Hidup	-		59.584.000,00	DINAS KEHUTANAN
	3.28.06.1.01.0005	Pengembangan Kelembagaan Pengelolaan DAS														
			Jumlah Lembaga yang Dibentuk dan Dikembangkan dalam Forum Pengelolaan DAS				3 Lembaga	50.000.000,00	Semua Kota/Kab, Semua Kecamatan, Semua Kel/Desa	DANA TRANSFER UMUM-DANA ALOKASI UMUM	-	4 - Peningk atan Kualitas Lingkungan Hidup	-		5.000.000,00	DINAS KEHUTANAN
		UPTD KPHP KERINCI UNIT I						2.869.310.100,00							2.835.117.725,00	
	3	URUSAN PEMERINTAHAN PILIHAN						2.869.310.100,00							2.835.117.725,00	

NO	KODE	URUSAN / BIDANG URUSAN / PROGRAM / KEGIATAN / SUB KEGIATAN	INDIKATOR PROGRAM / KEGIATAN / SUB KEGIATAN	TARGET AKHIR PERIODE RENSTRA OPD	REALISASI CAPAIAN RENJA OPD TAHUN 2022	PRAKIRAAN CAPAIAN TARGET RENJA OPD TAHUN 2023	CAPAIAN KINERJA DAN KERANGKA PENDANAAN						KELOMPOK SASARAN	PRAKIRAAN MAJU RENCANA TAHUN 2025		PERANGKAT DAERAH PENANGGUNG JAWAB
							TARGET 2024	PAGU INDIKATIF (Rp)	LOKASI	SUMBER DANA	PRIORITAS			TARGET	PAGU INDIKATIF (Rp)	
											NASIONAL	DAERAH				
1	2	3	4	5	6	7	8	9	10	11	12	13	14	15	16	17
	3.28	URUSAN PEMERINTAHAN BIDANG KEHUTANAN						2.869.310.100,00							2.835.117.725,00	
1.	3.28.01	PROGRAM PENUNJANG URUSAN PEMERINTAHAN DAERAH PROVINSI	Persentase peningkatan pemenuhan penunjang perangkat daerah	-			80 %	276.119.600,00						-	257.869.600,00	
	3.28.01.1.06	Administrasi Umum Perangkat Daerah	Persentase pemenuhan operasional rutin kantor dinas	-			100 %	236.250.000,00			-	2 - Pemban gunan Sumber Daya Manusia	-	-	218.000.000,00	UPTD KPHP KERINCI UNIT I
	3.28.01.1.06.0001	Penyediaan Komponen Instalasi Listrik/Penerangan Bangunan Kantor														
			Jumlah Paket Komponen Instalasi Listrik/Penerangan Bangunan Kantor yang Disediakan				100 Paket	4.250.000,00	Kab. Kerinci, Semua Kecamatan, Semua Kel/Desa	DANA TRANSFER UMUM-DANA ALOKASI UMUM	-	2 - Pemban gunan Sumber Daya Manusia	-		4.500.000,00	UPTD KPHP KERINCI UNIT I
	3.28.01.1.06.0002	Penyediaan Peralatan dan Perlengkapan Kantor														
			Jumlah Paket Peralatan dan Perlengkapan Kantor yang Disediakan				0 Paket	112.000.000,00	Kab. Kerinci, Semua Kecamatan, Semua Kel/Desa	DANA TRANSFER UMUM-DANA ALOKASI UMUM	-	2 - Pemban gunan Sumber Daya Manusia	-		88.000.000,00	UPTD KPHP KERINCI UNIT I
	3.28.01.1.06.0005	Penyediaan Barang Cetakan dan Penggandaan														
			Jumlah Paket Barang Cetakan dan Penggandaan yang Disediakan				100 Paket	5.000.000,00	Kab. Kerinci, Semua Kecamatan, Semua Kel/Desa	DANA TRANSFER UMUM-DANA ALOKASI UMUM	-	2 - Pemban gunan Sumber Daya Manusia	-		5.500.000,00	UPTD KPHP KERINCI UNIT I
	3.28.01.1.06.0006	Penyediaan Bahan Bacaan dan Peraturan Perundang-Undangan														
			Jumlah Dokumen Bahan Bacaan dan Peraturan Perundang-Undangan yang Disediakan				100 Dokumen	5.000.000,00	Kab. Kerinci, Semua Kecamatan, Semua Kel/Desa	DANA TRANSFER UMUM-DANA ALOKASI UMUM	-	2 - Pemban gunan Sumber Daya Manusia	-		5.000.000,00	UPTD KPHP KERINCI UNIT I
	3.28.01.1.06.0008	Fasilitasi Kunjungan Tamu														
			Jumlah Laporan Fasilitasi Kunjungan Tamu				0 Laporan	10.000.000,00	Kab. Kerinci, Semua Kecamatan, Semua Kel/Desa	DANA TRANSFER UMUM-DANA ALOKASI UMUM	-	2 - Pemban gunan Sumber Daya Manusia	-		15.000.000,00	UPTD KPHP KERINCI UNIT I
	3.28.01.1.06.0009	Penyelenggaraan Rapat Koordinasi dan Konsultasi SKPD														

NO	KODE	URUSAN / BIDANG URUSAN / PROGRAM / KEGIATAN / SUB KEGIATAN	INDIKATOR PROGRAM / KEGIATAN / SUB KEGIATAN	TARGET AKHIR PERIODE RENSTRA OPD	REALISASI CAPAIAN RENJA OPD TAHUN 2022	PRAKIRAAN CAPAIAN TARGET RENJA OPD TAHUN 2023	CAPAIAN KINERJA DAN KERANGKA PENDANAAN						KELOMPOK SASARAN	PRAKIRAAN MAJU RENCANA TAHUN 2025		PERANGKAT DAERAH PENANGGUNG JAWAB
							TARGET 2024	PAGU INDIKATIF (Rp)	LOKASI	SUMBER DANA	PRIORITAS			TARGET	PAGU INDIKATIF (Rp)	
											NASIONAL	DAERAH				
1	2	3	4	5	6	7	8	9	10	11	12	13	14	15	16	17
			<i>Jumlah Laporan Penyelenggaraan Rapat Koordinasi dan Konsultasi SKPD</i>				1 Laporan	100.000.000,00	Kab. Kerinci, Semua Kecamatan, Semua Kel/Desa	DANA TRANSFER UMUM-DANA ALOKASI UMUM	-	2 - Pembangunan Sumber Daya Manusia	-		100.000.000,00	UPTD KPHP KERINCI UNIT I
	3.28.01.1.08	Penyediaan Jasa Penunjang Urusan Pemerintahan Daerah	<i>Persentase pemenuhan sarana untuk operasional kantor</i>	-			100 %	39.869.600,00			-	2 - Pembangunan Sumber Daya Manusia	-	-	39.869.600,00	UPTD KPHP KERINCI UNIT I
	3.28.01.1.08.0001	Penyediaan Jasa Surat Menyurat														
			<i>Jumlah Laporan Penyediaan Jasa Surat Menyurat</i>				1 Laporan	3.500.000,00	Kab. Kerinci, Semua Kecamatan, Semua Kel/Desa	DANA TRANSFER UMUM-DANA ALOKASI UMUM	-	2 - Pembangunan Sumber Daya Manusia	-		3.500.000,00	UPTD KPHP KERINCI UNIT I
	3.28.01.1.08.0004	Penyediaan Jasa Pelayanan Umum Kantor														
			<i>Jumlah Laporan Penyediaan Jasa Pelayanan Umum Kantor yang Disediakan</i>				0 Laporan	36.369.600,00	Kab. Kerinci, Semua Kecamatan, Semua Kel/Desa	DANA TRANSFER UMUM-DANA ALOKASI UMUM	-	2 - Pembangunan Sumber Daya Manusia	-		36.369.600,00	UPTD KPHP KERINCI UNIT I
2.	3.28.03	PROGRAM PENGELOLAAN HUTAN	-	-			-	2.075.490.500,00						-	2.137.278.125,00	
	3.28.03.1.01	Pengelolaan Rencana Tata Hutan Kesatuan Pengelolaan Hutan (KPH) Kewenangan Provinsi	-	-			-	335.000.000,00			-	4 - Peningkatan Kualitas Lingkungan Hidup	-	-	360.000.000,00	UPTD KPHP KERINCI UNIT I
	3.28.03.1.01.0001	Penyusunan Rancang Bangun Tata Hutan Wilayah Kesatuan Pengelolaan Hutan														
			<i>Jumlah Rancang Bangun Tata Hutan Wilayah Kesatuan Pengelolaan Hutan yang Disusun</i>				1 Dokumen	75.000.000,00	Kab. Kerinci, Semua Kecamatan, Semua Kel/Desa	DBH SUMBER DAYA ALAM KE HUTANAN-DAN A REBOISASI (DR)	-	4 - Peningkatan Kualitas Lingkungan Hidup	-		100.000.000,00	UPTD KPHP KERINCI UNIT I
	3.28.03.1.01.0002	Pembagian Blok/Petak Pengelolaan Hutan Kesatuan Pengelolaan Hutan														
			<i>Jumlah Unit Kesatuan Pengelolaan Hutan Produksi/Lidung (KPHP/L) yang Telah Dilakukan Pembagian Blok</i>				4 Unit	100.000.000,00	Kab. Kerinci, Semua Kecamatan, Semua Kel/Desa	DBH SUMBER DAYA ALAM KE HUTANAN-DAN A REBOISASI (DR)	-	4 - Peningkatan Kualitas Lingkungan Hidup	-		100.000.000,00	UPTD KPHP KERINCI UNIT I
	3.28.03.1.01.0003	Penyediaan dan Pemeliharaan Sarana Prasarana Operasionalisasi KPH														

NO	KODE	URUSAN / BIDANG URUSAN / PROGRAM / KEGIATAN / SUB KEGIATAN	INDIKATOR PROGRAM / KEGIATAN / SUB KEGIATAN	TARGET AKHIR PERIODE RENSTRA OPD	REALISASI CAPAIAN RENJA OPD TAHUN 2022	PRAKIRAAN CAPAIAN TARGET RENJA OPD TAHUN 2023	CAPAIAN KINERJA DAN KERANGKA PENDANAAN						KELOMPOK SASARAN	PRAKIRAAN MAJU RENCANA TAHUN 2025		PERANGKAT DAERAH PENANGGUNG JAWAB
							TARGET 2024	PAGU INDIKATIF (Rp)	LOKASI	SUMBER DANA	PRIORITAS			TARGET	PAGU INDIKATIF (Rp)	
											NASIONAL	DAERAH				
1	2	3	4	5	6	7	8	9	10	11	12	13	14	15	16	17
			Jumlah Sarana Prasarana Operasionalisasi Resor dan Kantor Resor Kesatuan Pengelolaan Hutan yang Terbangun				1 Unit	100.000.000,00	Kab. Kerinci, Semua Kecamatan, Semua Kel/Desa	DBH SUMBER DAYA ALAM KE HUTANAN-DAN A REBOISASI (DR)	-	4 - Peningkatan Kualitas Lingkungan Hidup	-		100.000.000,00	UPTD KPHP KERINCI UNIT I
	3.28.03.1.01.0004	Koordinasi dan Sinkronisasi Usulan Perubahan Fungsi dan Peruntukan Hutan														
			Jumlah Dokumen Koordinasi dan Sinkronisasi Usulan Perubahan Peruntukkan dan Fungsi Kawasan Hutan untuk Wilayah Provinsi				1 Dokumen	60.000.000,00	Kab. Kerinci, Semua Kecamatan, Semua Kel/Desa	DBH SUMBER DAYA ALAM KE HUTANAN-DAN A REBOISASI (DR)	-	4 - Peningkatan Kualitas Lingkungan Hidup	-		60.000.000,00	UPTD KPHP KERINCI UNIT I
	3.28.03.1.02	Rencana Pengelolaan Kesatuan Pengelolaan Hutan kecuali pada Kesatuan Pengelolaan Hutan Konservasi (KPHK)	-	-			-	100.000.000,00			-	4 - Peningkatan Kualitas Lingkungan Hidup	-	-	100.000.000,00	UPTD KPHP KERINCI UNIT I
	3.28.03.1.02.0001	Penyusunan Rencana Pengelolaan Kesatuan Pengelolaan Hutan														
			Jumlah Dokumen Rencana Pengelolaan Kesatuan Pengelolaan Hutan yang Tersusun				1 Dokumen	100.000.000,00	Kab. Kerinci, Semua Kecamatan, Semua Kel/Desa	DBH SUMBER DAYA ALAM KE HUTANAN-DAN A REBOISASI (DR)	-	4 - Peningkatan Kualitas Lingkungan Hidup	-		100.000.000,00	UPTD KPHP KERINCI UNIT I
	3.28.03.1.03	Pemanfaatan Hutan di Kawasan Hutan Produksi dan Hutan Lindung	-	-			-	186.000.000,00			-	4 - Peningkatan Kualitas Lingkungan Hidup	-	-	210.000.000,00	UPTD KPHP KERINCI UNIT I
	3.28.03.1.03.0001	Penyediaan Data dan Informasi Wilayah Usaha di Kawasan Hutan Produksi														
			Jumlah Data dan Informasi Terkait Luas Perizinan Berusaha Pemanfaatan Hutan di Kawasan Hutan Produksi dalam 1 (Satu) Provinsi Secara Berkala				2 Dokumen	90.000.000,00	Kab. Kerinci, Semua Kecamatan, Semua Kel/Desa	DBH SUMBER DAYA ALAM KE HUTANAN-DAN A REBOISASI (DR)	-	4 - Peningkatan Kualitas Lingkungan Hidup	-		90.000.000,00	UPTD KPHP KERINCI UNIT I
	3.28.03.1.03.0004	Koordinasi dan Sinkronisasi Pengendalian Izin Usaha atau Kerjasama Pemanfaatan di Kawasan Hutan Produksi														
			Jumlah Dokumen Hasil Koordinasi Sinkronisasi Pembinaan, Pengendalian, dan Pengawasan PBPH Di Kawasan Hutan Produksi				2 Dokumen	96.000.000,00	Kab. Kerinci, Semua Kecamatan, Semua Kel/Desa	DBH SUMBER DAYA ALAM KE HUTANAN-DAN A REBOISASI (DR)	-	4 - Peningkatan Kualitas Lingkungan Hidup	-		120.000.000,00	UPTD KPHP KERINCI UNIT I
	3.28.03.1.04	Pelaksanaan Rehabilitasi di Luar Kawasan Hutan Negara	-	-			-	720.900.000,00			-	4 - Peningkatan Kualitas Lingkungan Hidup	-	-	692.990.000,00	UPTD KPHP KERINCI UNIT I
	3.28.03.1.04.0001	Penyusunan Rencana Tahunan Rehabilitasi Lahan (RTnRL)														



NO	KODE	URUSAN / BIDANG URUSAN / PROGRAM / KEGIATAN / SUB KEGIATAN	INDIKATOR PROGRAM / KEGIATAN / SUB KEGIATAN	TARGET AKHIR PERIODE RENSTRA OPD	REALISASI CAPAIAN RENJA OPD TAHUN 2022	PRAKIRAAN CAPAIAN TARGET RENJA OPD TAHUN 2023	CAPAIAN KINERJA DAN KERANGKA PENDANAAN						KELOMPOK SASARAN	PRAKIRAAN MAJU RENCANA TAHUN 2025		PERANGKAT DAERAH PENANGGUNG JAWAB
							TARGET 2024	PAGU INDIKATIF (Rp)	LOKASI	SUMBER DANA	PRIORITAS			TARGET	PAGU INDIKATIF (Rp)	
											NASIONAL	DAERAH				
1	2	3	4	5	6	7	8	9	10	11	12	13	14	15	16	17
			Jumlah Dokumen Rencana Tahunan Rehabilitasi Lahan yang Disusun (RTnRL)				1 Dokumen	100.000.000,00	Kab. Kerinci, Semua Kecamatan, Semua Kel/Desa	DBH SUMBER DAYA ALAM KE HUTANAN-DAN A REBOISASI (DR)	-	4 - Peningkatan Kualitas Lingkungan Hidup	-		100.000.000,00	UPTD KPHP KERINCI UNIT I
	3.28.03.1.04.0002	Pembangunan Hutan Rakyat di Luar Kawasan Hutan Negara														
			Luas Hutan Rakyat yang Dibangun di Luar Kawasan Hutan Negara				25 Ha	224.100.000,00	Kab. Kerinci, Semua Kecamatan, Semua Kel/Desa	DBH SUMBER DAYA ALAM KE HUTANAN-DAN A REBOISASI (DR)	-	4 - Peningkatan Kualitas Lingkungan Hidup	-		246.510.000,00	UPTD KPHP KERINCI UNIT I
	3.28.03.1.04.0004	Pembangunan Penghijauan Lingkungan di Luar Kawasan Hutan Negara														
			Luas Lahan yang Dihijaukan di Luar Kawasan Hutan Negara				0 Ha	300.000.000,00	Kab. Kerinci, Semua Kecamatan, Semua Kel/Desa	DBH SUMBER DAYA ALAM KE HUTANAN-DAN A REBOISASI (DR)	-	4 - Peningkatan Kualitas Lingkungan Hidup	-		240.000.000,00	UPTD KPHP KERINCI UNIT I
	3.28.03.1.04.0008	Pembinaan dan/atau Pengawasan dalam rangka Pengembangan Rehabilitasi Lahan														
			Jumlah Laporan Pembinaan dan/atau Pengawasan dalam Rangka Pengembangan Rehabilitasi Lahan				4 Laporan	96.800.000,00	Kab. Kerinci, Semua Kecamatan, Semua Kel/Desa	DBH SUMBER DAYA ALAM KE HUTANAN-DAN A REBOISASI (DR)	-	4 - Peningkatan Kualitas Lingkungan Hidup	-		106.480.000,00	UPTD KPHP KERINCI UNIT I
	3.28.03.1.05	Pelaksanaan Perlindungan Hutan di Hutan Lindung dan Hutan Produksi	-	-			-	733.590.500,00			-	4 - Peningkatan Kualitas Lingkungan Hidup	-	-	774.288.125,00	UPTD KPHP KERINCI UNIT I
	3.28.03.1.05.0001	Pencegahan dan Pembatasan Kerusakan Hutan														
			Luas Hutan yang Dilakukan Patroli Pengamanan Hutan				2000 Ha	50.000.000,00	Kab. Kerinci, Semua Kecamatan, Semua Kel/Desa	DBH SUMBER DAYA ALAM KE HUTANAN-DAN A REBOISASI (DR)	-	4 - Peningkatan Kualitas Lingkungan Hidup	-		50.000.000,00	UPTD KPHP KERINCI UNIT I
	3.28.03.1.05.0002	Pencegahan dan Pembatasan Kerusakan Kawasan Hutan														
			Luas Kawasan Hutan yang Dilakukan Patroli Pengamanan Hutan				2000 Ha	201.578.000,00	Kab. Kerinci, Semua Kecamatan, Semua Kel/Desa	DBH SUMBER DAYA ALAM KE HUTANAN-DAN A REBOISASI (DR)	-	4 - Peningkatan Kualitas Lingkungan Hidup	-		224.735.000,00	UPTD KPHP KERINCI UNIT I
	3.28.03.1.05.0003	Pencegahan dan Pembatasan Kerusakan Hasil Hutan														

NO	KODE	URUSAN / BIDANG URUSAN / PROGRAM / KEGIATAN / SUB KEGIATAN	INDIKATOR PROGRAM / KEGIATAN / SUB KEGIATAN	TARGET AKHIR PERIODE RENSTRA OPD	REALISASI CAPAIAN RENJA OPD TAHUN 2022	PRAKIRAAN CAPAIAN TARGET RENJA OPD TAHUN 2023	CAPAIAN KINERJA DAN KERANGKA PENDANAAN						KELOMPOK SASARAN	PRAKIRAAN MAJU RENCANA TAHUN 2025		PERANGKAT DAERAH PENANGGUNG JAWAB
							TARGET 2024	PAGU INDIKATIF (Rp)	LOKASI	SUMBER DANA	PRIORITAS			TARGET	PAGU INDIKATIF (Rp)	
											NASIONAL	DAERAH				
1	2	3	4	5	6	7	8	9	10	11	12	13	14	15	16	17
			Jumlah Operasi Pencegahan dan Pembatasan Kerusakan Hasil Hutan				15 Operasi	100.000.000,00	Kab. Kerinci, Semua Kecamatan, Semua Kel/Desa	DBH SUMBER DAYA ALAM KE HUTANAN-DAN A REBOISASI (DR)	-	4 - Peningk atan Kualitas Lingkungan Hidup	-		100.000.000,00	UPTD KPHP KERINCI UNIT I
	3.28.03.1.05.0004	Koordinasi, Sinkronisasi dan Pelaksanaan Perlindungan Hutan														
			Jumlah Laporan Pertemuan/Rapat Koordinasi, Sinkronisasi dan Pelaksanaan Perlindungan Hutan				1 Dokumen	156.000.000,00	Kab. Kerinci, Semua Kecamatan, Semua Kel/Desa	DBH SUMBER DAYA ALAM KE HUTANAN-DAN A REBOISASI (DR)	-	4 - Peningk atan Kualitas Lingkungan Hidup	-		162.240.000,00	UPTD KPHP KERINCI UNIT I
	3.28.03.1.05.0005	Koordinasi, Sinkronisasi dan Pelaksanaan Pencegahan/Penanggulangan Kebakaran Hutan dan Lahan														
			Jumlah Laporan Patroli /Sosialisasi yang Dilaksanakan Dalam Satu Tahun				2 Laporan	226.012.500,00	Kab. Kerinci, Semua Kecamatan, Semua Kel/Desa	DBH SUMBER DAYA ALAM KE HUTANAN-DAN A REBOISASI (DR)	-	4 - Peningk atan Kualitas Lingkungan Hidup	-		237.313.125,00	UPTD KPHP KERINCI UNIT I
3.	3.28.05	PROGRAM PENDIDIKAN DAN PELATIHAN, PENYULUHAN DAN PEMBERDAYAAN MASYARAKAT DI BIDANG KEHUTANAN	-	-			-	517.700.000,00						-	439.970.000,00	
	3.28.05.1.01	Pelaksanaan Penyuluhan Kehutanan Provinsi dan Pemberdayaan Masyarakat di Bidang Kehutanan	-	-			-	517.700.000,00			-	4 - Peningk atan Kualitas Lingkungan Hidup	-	-	439.970.000,00	UPTD KPHP KERINCI UNIT I
	3.28.05.1.01.0001	Peningkatan Kapasitas dan Kompetensi Penyuluh Kehutanan dan SDM Bidang Kehutanan														
			Jumlah Penyuluh Kehutanan yang Dilakukan Peningkatan Kapasitas				4 Orang	100.000.000,00	Kab. Kerinci, Semua Kecamatan, Semua Kel/Desa	DBH SUMBER DAYA ALAM KE HUTANAN-DAN A REBOISASI (DR)	-	4 - Peningk atan Kualitas Lingkungan Hidup	-		100.000.000,00	UPTD KPHP KERINCI UNIT I
	3.28.05.1.01.0002	Penguatan dan Pendampingan Kelembagaan Kelompok Tani Hutan														
			Jumlah Kelompok Tani Hutan yang Mandiri yang Mengikuti Penguatan dan Pendampingan Kelembagaan				0 Kelompok	317.700.000,00	Kab. Kerinci, Semua Kecamatan, Semua Kel/Desa	DBH SUMBER DAYA ALAM KE HUTANAN-DAN A REBOISASI (DR)	-	4 - Peningk atan Kualitas Lingkungan Hidup	-		189.970.000,00	UPTD KPHP KERINCI UNIT I
	3.28.05.1.01.0003	Penyiapan dan Pengembangan Perhutanan Sosial														
			Luas Kawasan yang Disiapkan untuk Perhutanan Sosial				10 Ha	100.000.000,00	Kab. Kerinci, Semua Kecamatan, Semua Kel/Desa	DBH SUMBER DAYA ALAM KE HUTANAN-DAN A REBOISASI (DR)	-	4 - Peningk atan Kualitas Lingkungan Hidup	-		150.000.000,00	UPTD KPHP KERINCI UNIT I

NO	KODE	URUSAN / BIDANG URUSAN / PROGRAM / KEGIATAN / SUB KEGIATAN	INDIKATOR PROGRAM / KEGIATAN / SUB KEGIATAN	TARGET AKHIR PERIODE RENSTRA OPD	REALISASI CAPAIAN RENJA OPD TAHUN 2022	PRAKIRAAN CAPAIAN TARGET RENJA OPD TAHUN 2023	CAPAIAN KINERJA DAN KERANGKA PENDANAAN						KELOMPOK SASARAN	PRAKIRAAN MAJU RENCANA TAHUN 2025		PERANGKAT DAERAH PENANGGUNG JAWAB
							TARGET 2024	PAGU INDIKATIF (Rp)	LOKASI	SUMBER DANA	PRIORITAS			TARGET	PAGU INDIKATIF (Rp)	
											NASIONAL	DAERAH				
1	2	3	4	5	6	7	8	9	10	11	12	13	14	15	16	17
		UPTD KPHP BUNGO UNIT II DAN III						2.310.456.133,00							2.572.168.103,00	
	3	URUSAN PEMERINTAHAN PILIHAN						2.310.456.133,00							2.572.168.103,00	
	3.28	URUSAN PEMERINTAHAN BIDANG KEHUTANAN						2.310.456.133,00							2.572.168.103,00	
1.	3.28.01	PROGRAM PENUNJANG URUSAN PEMERINTAHAN DAERAH PROVINSI	Persentase peningkatan pemenuhan penunjang perangkat daerah	-			80 %	284.300.000,00						-	213.080.000,00	
	3.28.01.1.06	Administrasi Umum Perangkat Daerah	Persentase pemenuhan operasional rutin kantor dinas	-			100 %	155.300.000,00			-	2 - Pembangunan Sumber Daya Manusia	-	-	111.080.000,00	UPTD KPHP BUNGO UNIT II DAN III
	3.28.01.1.06.0001	Penyediaan Komponen Instalasi Listrik/Penerangan Bangunan Kantor														
			Jumlah Paket Komponen Instalasi Listrik/Penerangan Bangunan Kantor yang Disediakan				1 Paket	4.000.000,00	Kab. Bungo, Semua Kecamatan, Semua Kel/Desa	DANA TRANSFER UMUM-DANA ALOKASI UMUM	-	2 - Pembangunan Sumber Daya Manusia	-		4.500.000,00	UPTD KPHP BUNGO UNIT II DAN III
	3.28.01.1.06.0002	Penyediaan Peralatan dan Perlengkapan Kantor														
			Jumlah Paket Peralatan dan Perlengkapan Kantor yang Disediakan				1 Paket	20.000.000,00	Kab. Bungo, Semua Kecamatan, Semua Kel/Desa	DANA TRANSFER UMUM-DANA ALOKASI UMUM	-	2 - Pembangunan Sumber Daya Manusia	-		2.000.000,00	UPTD KPHP BUNGO UNIT II DAN III
	3.28.01.1.06.0005	Penyediaan Barang Cetak dan Penggandaan														
			Jumlah Paket Barang Cetak dan Penggandaan yang Disediakan				1 Paket	27.000.000,00	Kab. Bungo, Semua Kecamatan, Semua Kel/Desa	DANA TRANSFER UMUM-DANA ALOKASI UMUM	-	2 - Pembangunan Sumber Daya Manusia	-		2.700.000,00	UPTD KPHP BUNGO UNIT II DAN III
	3.28.01.1.06.0006	Penyediaan Bahan Bacaan dan Peraturan Perundang-Undangan														
			Jumlah Dokumen Bahan Bacaan dan Peraturan Perundang-Undangan yang Disediakan				1 Dokumen	1.500.000,00	Kab. Bungo, Semua Kecamatan, Semua Kel/Desa	DANA TRANSFER UMUM-DANA ALOKASI UMUM	-	2 - Pembangunan Sumber Daya Manusia	-		1.600.000,00	UPTD KPHP BUNGO UNIT II DAN III
	3.28.01.1.06.0008	Fasilitasi Kunjungan Tamu														
			Jumlah Laporan Fasilitasi Kunjungan Tamu				2 Laporan	2.800.000,00	Kab. Bungo, Semua Kecamatan, Semua Kel/Desa	DANA TRANSFER UMUM-DANA ALOKASI UMUM	-	2 - Pembangunan Sumber Daya Manusia	-		280.000,00	UPTD KPHP BUNGO UNIT II DAN III
	3.28.01.1.06.0009	Penyelenggaraan Rapat Koordinasi dan Konsultasi SKPD														

NO	KODE	URUSAN / BIDANG URUSAN / PROGRAM / KEGIATAN / SUB KEGIATAN	INDIKATOR PROGRAM / KEGIATAN / SUB KEGIATAN	TARGET AKHIR PERIODE RENSTRA OPD	REALISASI CAPAIAN RENJA OPD TAHUN 2022	PRAKIRAAN CAPAIAN TARGET RENJA OPD TAHUN 2023	CAPAIAN KINERJA DAN KERANGKA PENDANAAN						KELOMPOK SASARAN	PRAKIRAAN MAJU RENCANA TAHUN 2025		PERANGKAT DAERAH PENANGGUNG JAWAB
							TARGET 2024	PAGU INDIKATIF (Rp)	LOKASI	SUMBER DANA	PRIORITAS			TARGET	PAGU INDIKATIF (Rp)	
											NASIONAL	DAERAH				
1	2	3	4	5	6	7	8	9	10	11	12	13	14	15	16	17
			<i>Jumlah Laporan Penyelenggaraan Rapat Koordinasi dan Konsultasi SKPD</i>				1 Laporan	100.000.000,00	Kab. Bungo, Semua Kecamatan, Semua Kel/Desa	DANA TRANSFER UMUM-DANA ALOKASI UMUM	-	2 - Pembangunan Sumber Daya Manusia	-		100.000.000,00	UPTD KPHP BUNGO UNIT II DAN III
	3.28.01.1.08	Penyediaan Jasa Penunjang Urusan Pemerintahan Daerah	<i>Persentase pemenuhan sarana untuk operasional kantor</i>	-			100 %	129.000.000,00			-	2 - Pembangunan Sumber Daya Manusia	-	-	102.000.000,00	UPTD KPHP BUNGO UNIT II DAN III
	3.28.01.1.08.0001	Penyediaan Jasa Surat Menyurat														
			<i>Jumlah Laporan Penyediaan Jasa Surat Menyurat</i>				1 Laporan	0,00	Kab. Bungo, Semua Kecamatan, Semua Kel/Desa	DANA TRANSFER UMUM-DANA ALOKASI UMUM	-	2 - Pembangunan Sumber Daya Manusia	-		0,00	UPTD KPHP BUNGO UNIT II DAN III
	3.28.01.1.08.0003	Penyediaan Jasa Peralatan dan Perlengkapan Kantor														
			<i>Jumlah Laporan Penyediaan Jasa Peralatan dan Perlengkapan Kantor yang Disediakan</i>				4 Laporan	99.000.000,00	Kab. Bungo, Semua Kecamatan, Semua Kel/Desa	PENDAPATAN HIBAH DARI BADAN/LEMBAGA/ ORGANISASI DALAM NEGERI/LUAR NEGERI	-	2 - Pembangunan Sumber Daya Manusia	-		99.000.000,00	UPTD KPHP BUNGO UNIT II DAN III
	3.28.01.1.08.0004	Penyediaan Jasa Pelayanan Umum Kantor														
			<i>Jumlah Laporan Penyediaan Jasa Pelayanan Umum Kantor yang Disediakan</i>				2 Laporan	30.000.000,00	Kab. Bungo, Semua Kecamatan, Semua Kel/Desa	DANA TRANSFER UMUM-DANA ALOKASI UMUM	-	2 - Pembangunan Sumber Daya Manusia	-		3.000.000,00	UPTD KPHP BUNGO UNIT II DAN III
2.	3.28.03	PROGRAM PENGELOLAAN HUTAN	-	-			-	1.398.398.313,00						-	1.769.880.328,00	
	3.28.03.1.01	Pengelolaan Rencana Tata Hutan Kesatuan Pengelolaan Hutan (KPH) Kewenangan Provinsi	-	-			-	50.000.000,00			-	4 - Peningkatan Kualitas Lingkungan Hidup	-	-	5.000.000,00	UPTD KPHP BUNGO UNIT II DAN III
	3.28.03.1.01.0001	Penyusunan Rancang Bangun Tata Hutan Wilayah Kesatuan Pengelolaan Hutan														
			<i>Jumlah Rancang Bangun Tata Hutan Wilayah Kesatuan Pengelolaan Hutan yang Disusun</i>				0 Dokumen	0,00	Kab. Bungo, Semua Kecamatan, Semua Kel/Desa	DBH SUMBER DAYA ALAM KE HUTANAN-DANA REBOISASI (DR)	-	4 - Peningkatan Kualitas Lingkungan Hidup	-		0,00	UPTD KPHP BUNGO UNIT II DAN III
	3.28.03.1.01.0002	Pembagian Blok/Petak Pengelolaan Hutan Kesatuan Pengelolaan Hutan														

NO	KODE	URUSAN / BIDANG URUSAN / PROGRAM / KEGIATAN / SUB KEGIATAN	INDIKATOR PROGRAM / KEGIATAN / SUB KEGIATAN	TARGET AKHIR PERIODE RENSTRA OPD	REALISASI CAPAIAN RENJA OPD TAHUN 2022	PRAKIRAAN CAPAIAN TARGET RENJA OPD TAHUN 2023	CAPAIAN KINERJA DAN KERANGKA PENDANAAN						KELOMPOK SASARAN	PRAKIRAAN MAJU RENCANA TAHUN 2025		PERANGKAT DAERAH PENANGGUNG JAWAB
							TARGET 2024	PAGU INDIKATIF (Rp)	LOKASI	SUMBER DANA	PRIORITAS			TARGET	PAGU INDIKATIF (Rp)	
											NASIONAL	DAERAH				
1	2	3	4	5	6	7	8	9	10	11	12	13	14	15	16	17
			Jumlah Unit Kesatuan Pengelolaan Hutan Produksi/Lidung (KPHP/L) yang Telah Dilakukan Pembagian Blok				0 Unit	0,00	Kab. Bungo, Semua Kecamatan, Semua Kel/Desa	DBH SUMBER DAYA ALAM KE HUTANAN-DAN A REBOISASI (DR)	-	4 - Peningk atan Kualitas Lingkungan Hidup	-		0,00	UPTD KPHP BUNGO UNIT II DAN III
	3.28.03.1.01.0003	Penyediaan dan Pemeliharaan Sarana Prasarana Operasionalisasi KPH														
			Jumlah Sarana Prasarana Operasionalisasi Resor dan Kantor Resor Kesatuan Pengelolaan Hutan yang Terbangun				0 Unit	0,00	Kab. Bungo, Semua Kecamatan, Semua Kel/Desa	DBH SUMBER DAYA ALAM KE HUTANAN-DAN A REBOISASI (DR)	-	4 - Peningk atan Kualitas Lingkungan Hidup	-		0,00	UPTD KPHP BUNGO UNIT II DAN III
	3.28.03.1.01.0004	Koordinasi dan Sinkronisasi Usulan Perubahan Fungsi dan Peruntukan Hutan														
			Jumlah Dokumen Koordinasi dan Sinkronisasi Usulan Perubahan Peruntukkan dan Fungsi Kawasan Hutan untuk Wilayah Provinsi				1 Dokumen	50.000.000,00	Kab. Bungo, Semua Kecamatan, Semua Kel/Desa	DBH SUMBER DAYA ALAM KE HUTANAN-DAN A REBOISASI (DR)	-	4 - Peningk atan Kualitas Lingkungan Hidup	-		5.000.000,00	UPTD KPHP BUNGO UNIT II DAN III
	3.28.03.1.02	Rencana Pengelolaan Kesatuan Pengelolaan Hutan kecuali pada Kesatuan Pengelolaan Hutan Konservasi (KPHK)	-	-			-	0,00			-	4 - Peningk atan Kualitas Lingkungan Hidup	-	-	40.000.000,00	UPTD KPHP BUNGO UNIT II DAN III
	3.28.03.1.02.0001	Penyusunan Rencana Pengelolaan Kesatuan Pengelolaan Hutan														
			Jumlah Dokumen Rencana Pengelolaan Kesatuan Pengelolaan Hutan yang Tersusun				0 Dokumen	0,00	Kab. Bungo, Semua Kecamatan, Semua Kel/Desa	DBH SUMBER DAYA ALAM KE HUTANAN-DAN A REBOISASI (DR)	-	4 - Peningk atan Kualitas Lingkungan Hidup	-		40.000.000,00	UPTD KPHP BUNGO UNIT II DAN III
	3.28.03.1.03	Pemanfaatan Hutan di Kawasan Hutan Produksi dan Hutan Lindung	-	-			-	186.000.000,00			-	4 - Peningk atan Kualitas Lingkungan Hidup	-	-	210.000.000,00	UPTD KPHP BUNGO UNIT II DAN III
	3.28.03.1.03.0001	Penyediaan Data dan Informasi Wilayah Usaha di Kawasan Hutan Produksi														
			Jumlah Data dan Informasi Terkait Luas Perizinan Berusaha Pemanfaatan Hutan di Kawasan Hutan Produksi dalam 1 (Satu) Provinsi Secara Berkala				2 Dokumen	90.000.000,00	Kab. Bungo, Semua Kecamatan, Semua Kel/Desa	DBH SUMBER DAYA ALAM KE HUTANAN-DAN A REBOISASI (DR)	-	4 - Peningk atan Kualitas Lingkungan Hidup	-		90.000.000,00	UPTD KPHP BUNGO UNIT II DAN III
	3.28.03.1.03.0004	Koordinasi dan Sinkronisasi Pengendalian Izin Usaha atau Kerjasama Pemanfaatan di Kawasan Hutan Produksi														
			Jumlah Dokumen Hasil Koordinasi Sinkronisasi Pembinaan, Pengendalian, dan Pengawasan PBPH Di Kawasan Hutan Produksi				2 Dokumen	96.000.000,00	Kab. Bungo, Semua Kecamatan, Semua Kel/Desa	DBH SUMBER DAYA ALAM KE HUTANAN-DAN A REBOISASI (DR)	-	4 - Peningk atan Kualitas Lingkungan Hidup	-		120.000.000,00	UPTD KPHP BUNGO UNIT II DAN III

NO	KODE	URUSAN / BIDANG URUSAN / PROGRAM / KEGIATAN / SUB KEGIATAN	INDIKATOR PROGRAM / KEGIATAN / SUB KEGIATAN	TARGET AKHIR PERIODE RENSTRA OPD	REALISASI CAPAIAN RENJA OPD TAHUN 2022	PRAKIRAAN CAPAIAN TARGET RENJA OPD TAHUN 2023	CAPAIAN KINERJA DAN KERANGKA PENDANAAN						KELOMPOK SASARAN	PRAKIRAAN MAJU RENCANA TAHUN 2025		PERANGKAT DAERAH PENANGGUNG JAWAB
							TARGET 2024	PAGU INDIKATIF (Rp)	LOKASI	SUMBER DANA	PRIORITAS			TARGET	PAGU INDIKATIF (Rp)	
											NASIONAL	DAERAH				
1	2	3	4	5	6	7	8	9	10	11	12	13	14	15	16	17
	3.28.03.1.04	Pelaksanaan Rehabilitasi di Luar Kawasan Hutan Negara	-	-			-	586.800.000,00			-	4 - Peningk atan Kualitas Lingkungan Hidup	-	-	914.500.000,00	UPTD KPHP BUNGO UNIT II DAN III
	3.28.03.1.04.0001	Penyusunan Rencana Tahunan Rehabilitasi Lahan (RTnRL)														
			<i>Jumlah Dokumen Rencana Tahunan Rehabilitasi Lahan yang Disusun (RTnRL)</i>				1 Dokumen	100.000.000,00	Kab. Bungo, Semua Kecamatan, Semua Kel/Desa	DBH SUMBER DAYA ALAM KE HUTANAN-DAN A REBOISASI (DR)	-	4 - Peningk atan Kualitas Lingkungan Hidup	-		150.000.000,00	UPTD KPHP BUNGO UNIT II DAN III
	3.28.03.1.04.0002	Pembangunan Hutan Rakyat di Luar Kawasan Hutan Negara														
			<i>Luas Hutan Rakyat yang Dibangun di Luar Kawasan Hutan Negara</i>				60 Ha	100.000.000,00	Kab. Bungo, Semua Kecamatan, Semua Kel/Desa	DBH SUMBER DAYA ALAM KE HUTANAN-DAN A REBOISASI (DR)	-	4 - Peningk atan Kualitas Lingkungan Hidup	-		493.020.000,00	UPTD KPHP BUNGO UNIT II DAN III
	3.28.03.1.04.0004	Pembangunan Penghijauan Lingkungan di Luar Kawasan Hutan Negara														
			<i>Luas Lahan yang Dihijaukan di Luar Kawasan Hutan Negara</i>				10 Ha	270.000.000,00	Kab. Bungo, Semua Kecamatan, Semua Kel/Desa	PENDAPATAN HIBAH DARI BA DAN/LEMBAGA/ ORGANISASI DALAM NEGERI/LUAR NEGERI, DBH SUMBER DAYA ALAM KEHUTAN AN-DANA REBOISASI (DR)	-	4 - Peningk atan Kualitas Lingkungan Hidup	-		145.000.000,00	UPTD KPHP BUNGO UNIT II DAN III
	3.28.03.1.04.0008	Pembinaan dan/atau Pengawasan dalam rangka Pengembangan Rehabilitasi Lahan														
			<i>Jumlah Laporan Pembinaan dan/atau Pengawasan dalam Rangka Pengembangan Rehabilitasi Lahan</i>				4 Laporan	116.800.000,00	Kab. Bungo, Semua Kecamatan, Semua Kel/Desa	PENDAPATAN HIBAH DARI BA DAN/LEMBAGA/ ORGANISASI DALAM NEGERI/LUAR NEGERI, DBH SUMBER DAYA ALAM KEHUTAN AN-DANA REBOISASI (DR)	-	4 - Peningk atan Kualitas Lingkungan Hidup	-		126.480.000,00	UPTD KPHP BUNGO UNIT II DAN III
	3.28.03.1.05	Pelaksanaan Perlindungan Hutan di Hutan Lindung dan Hutan Produksi	-	-			-	575.598.313,00			-	4 - Peningk atan Kualitas Lingkungan Hidup	-	-	600.380.328,00	UPTD KPHP BUNGO UNIT II DAN III
	3.28.03.1.05.0001	Pencegahan dan Pembatasan Kerusakan Hutan														

NO	KODE	URUSAN / BIDANG URUSAN / PROGRAM / KEGIATAN / SUB KEGIATAN	INDIKATOR PROGRAM / KEGIATAN / SUB KEGIATAN	TARGET AKHIR PERIODE RENSTRA OPD	REALISASI CAPAIAN RENJA OPD TAHUN 2022	PRAKIRAAN CAPAIAN TARGET RENJA OPD TAHUN 2023	CAPAIAN KINERJA DAN KERANGKA PENDANAAN						KELOMPOK SASARAN	PRAKIRAAN MAJU RENCANA TAHUN 2025		PERANGKAT DAERAH PENANGGUNG JAWAB
							TARGET 2024	PAGU INDIKATIF (Rp)	LOKASI	SUMBER DANA	PRIORITAS			TARGET	PAGU INDIKATIF (Rp)	
											NASIONAL	DAERAH				
1	2	3	4	5	6	7	8	9	10	11	12	13	14	15	16	17
			Luas Hutan yang Dilakukan Patroli Pengamanan Hutan				2000 Ha	134.320.000,00	Kab. Bungo, Semua Kecamatan, Semua Kel/Desa	PENDAPATAN HIBAH DARI BA DAN/LEMBAGA/ ORGANISASI DALAM NEGERI/LUAR NEGERI	-	4 - Peningkatan Kualitas Lingkungan Hidup	-		134.320.000,00	UPTD KPHP BUNGO UNIT II DAN III
	3.28.03.1.05.0002	Pencegahan dan Pembatasan Kerusakan Kawasan Hutan														
			Luas Kawasan Hutan yang Dilakukan Patroli Pengamanan Hutan				2000 Ha	191.578.000,00	Kab. Bungo, Semua Kecamatan, Semua Kel/Desa	PENDAPATAN HIBAH DARI BA DAN/LEMBAGA/ ORGANISASI DALAM NEGERI/LUAR NEGERI, DBH SUMBER DAYA ALAM KEHUTANAN-DANA REBOISASI (DR)	-	4 - Peningkatan Kualitas Lingkungan Hidup	-		208.735.000,00	UPTD KPHP BUNGO UNIT II DAN III
	3.28.03.1.05.0003	Pencegahan dan Pembatasan Kerusakan Hasil Hutan														
			Jumlah Operasi Pencegahan dan Pembatasan Kerusakan Hasil Hutan				15 Operasi	100.000.000,00	Kab. Bungo, Semua Kecamatan, Semua Kel/Desa	DBH SUMBER DAYA ALAM KE HUTANAN-DANA REBOISASI (DR)	-	4 - Peningkatan Kualitas Lingkungan Hidup	-		100.000.000,00	UPTD KPHP BUNGO UNIT II DAN III
	3.28.03.1.05.0004	Koordinasi, Sinkronisasi dan Pelaksanaan Perlindungan Hutan														
			Jumlah Laporan Pertemuan/Rapat Koordinasi, Sinkronisasi dan Pelaksanaan Perlindungan Hutan				1 Dokumen	56.000.000,00	Kab. Bungo, Semua Kecamatan, Semua Kel/Desa	DBH SUMBER DAYA ALAM KE HUTANAN-DANA REBOISASI (DR)	-	4 - Peningkatan Kualitas Lingkungan Hidup	-		62.240.000,00	UPTD KPHP BUNGO UNIT II DAN III
	3.28.03.1.05.0005	Koordinasi, Sinkronisasi dan Pelaksanaan Pencegahan/Penanggu-langan Kebakaran Hutan dan Lahan														
			Jumlah Laporan Patroli /Sosialisasi yang Dilaksanakan Dalam Satu Tahun				2 Laporan	93.700.313,00	Kab. Bungo, Semua Kecamatan, Semua Kel/Desa	PENDAPATAN HIBAH DARI BA DAN/LEMBAGA/ ORGANISASI DALAM NEGERI/LUAR NEGERI, DBH SUMBER DAYA ALAM KEHUTANAN-DANA REBOISASI (DR)	-	4 - Peningkatan Kualitas Lingkungan Hidup	-		95.085.328,00	UPTD KPHP BUNGO UNIT II DAN III
3.	3.28.05	PROGRAM PENDIDIKAN DAN PELATIHAN, PENYULUHAN DAN PEMBERDAYAAN MASYARAKAT DI BIDANG KEHUTANAN	-	-			-	627.757.820,00						-	589.207.775,00	

NO	KODE	URUSAN / BIDANG URUSAN / PROGRAM / KEGIATAN / SUB KEGIATAN	INDIKATOR PROGRAM / KEGIATAN / SUB KEGIATAN	TARGET AKHIR PERIODE RENSTRA OPD	REALISASI CAPAIAN RENJA OPD TAHUN 2022	PRAKIRAAN CAPAIAN TARGET RENJA OPD TAHUN 2023	CAPAIAN KINERJA DAN KERANGKA PENDANAAN						KELOMPOK SASARAN	PRAKIRAAN MAJU RENCANA TAHUN 2025		PERANGKAT DAERAH PENANGGUNG JAWAB
							TARGET 2024	PAGU INDIKATIF (Rp)	LOKASI	SUMBER DANA	PRIORITAS			TARGET	PAGU INDIKATIF (Rp)	
											NASIONAL	DAERAH				
1	2	3	4	5	6	7	8	9	10	11	12	13	14	15	16	17
	3.28.05.1.01	Pelaksanaan Penyuluhan Kehutanan Provinsi dan Pemberdayaan Masyarakat di Bidang Kehutanan	-	-			-	627.757.820,00			-	4 - Peningk atan Kualitas Lingkungan Hidup	-	-	589.207.775,00	UPTD KPHP BUNGO UNIT II DAN III
	3.28.05.1.01.0001	Peningkatan Kapasitas dan Kompetensi Penyuluh Kehutanan dan SDM Bidang Kehutanan														
			Jumlah Penyuluh Kehutanan yang Dilakukan Peningkatan Kapasitas				4 Orang	192.995.000,00	Kab. Bungo, Semua Kecamatan, Semua Kel/Desa	PENDAPATAN HIBAH DARI BA DAN/LEMBAGA/ ORGANISASI DALAM NEGERI/LUAR NEGERI, DBH SUMBER DAYA ALAM KEHUTAN AN-DANA REBOISASI (DR)	-	4 - Peningk atan Kualitas Lingkungan Hidup	-		120.000.000,00	UPTD KPHP BUNGO UNIT II DAN III
	3.28.05.1.01.0002	Penguatan dan Pendampingan Kelembagaan Kelompok Tani Hutan														
			Jumlah Kelompok Tani Hutan yang Mandiri yang Mengikuti Penguatan dan Pendampingan Kelembagaan				4 Kelompok	188.840.000,00	Kab. Bungo, Semua Kecamatan, Semua Kel/Desa	PENDAPATAN HIBAH DARI BA DAN/LEMBAGA/ ORGANISASI DALAM NEGERI/LUAR NEGERI, DBH SUMBER DAYA ALAM KEHUTAN AN-DANA REBOISASI (DR)	-	4 - Peningk atan Kualitas Lingkungan Hidup	-		118.650.000,00	UPTD KPHP BUNGO UNIT II DAN III
	3.28.05.1.01.0003	Penyiapan dan Pengembangan Perhutanan Sosial														
			Luas Kawasan yang Disiapkan untuk Perhutanan Sosial				1240 Ha	245.922.820,00	Kab. Bungo, Semua Kecamatan, Semua Kel/Desa	PENDAPATAN HIBAH DARI BA DAN/LEMBAGA/ ORGANISASI DALAM NEGERI/LUAR NEGERI, DBH SUMBER DAYA ALAM KEHUTAN AN-DANA REBOISASI (DR)	-	4 - Peningk atan Kualitas Lingkungan Hidup	-		350.557.775,00	UPTD KPHP BUNGO UNIT II DAN III
		UPTD KPHP MERANGIN UNIT IV, V DAN VI						3.871.170.213,00							1.726.724.775,00	
	3	URUSAN PEMERINTAHAN PILIHAN						3.871.170.213,00							1.726.724.775,00	
	3.28	URUSAN PEMERINTAHAN BIDANG KEHUTANAN						3.871.170.213,00							1.726.724.775,00	
1.	3.28.01	PROGRAM PENUNJANG URUSAN PEMERINTAHAN DAERAH PROVINSI	Persentase peningkatan pemenuhan penunjang perangkat daerah	-			80 %	292.500.000,00						-	288.000.000,00	



NO	KODE	URUSAN / BIDANG URUSAN / PROGRAM / KEGIATAN / SUB KEGIATAN	INDIKATOR PROGRAM / KEGIATAN / SUB KEGIATAN	TARGET AKHIR PERIODE RENSTRA OPD	REALISASI CAPAIAN RENJA OPD TAHUN 2022	PRAKIRAAN CAPAIAN TARGET RENJA OPD TAHUN 2023	CAPAIAN KINERJA DAN KERANGKA PENDANAAN						KELOMPOK SASARAN	PRAKIRAAN MAJU RENCANA TAHUN 2025		PERANGKAT DAERAH PENANGGUNG JAWAB
							TARGET 2024	PAGU INDIKATIF (Rp)	LOKASI	SUMBER DANA	PRIORITAS			TARGET	PAGU INDIKATIF (Rp)	
											NASIONAL	DAERAH				
1	2	3	4	5	6	7	8	9	10	11	12	13	14	15	16	17
	3.28.01.1.06	Administrasi Umum Perangkat Daerah	Persentase pemenuhan operasional rutin kantor dinas	-			100 %	172.500.000,00			-	2 - Pemban gunan Sumber Daya Manusia	-	-	168.000.000,00	UPTD KPHP MERANGIN UNIT IV, V DAN VI
	3.28.01.1.06.0001	Penyediaan Komponen Instalasi Listrik/Penerangan Bangunan Kantor														
			Jumlah Paket Komponen Instalasi Listrik/Penerangan Bangunan Kantor yang Disediakan				1 Paket	5.000.000,00	Kab. Merangin, Semua Kecamatan, Semua Kel/Desa	DANA TRANSFER UMUM-DANA ALOKASI UMUM	-	2 - Pemban gunan Sumber Daya Manusia	-		5.000.000,00	UPTD KPHP MERANGIN UNIT IV, V DAN VI
	3.28.01.1.06.0002	Penyediaan Peralatan dan Perlengkapan Kantor														
			Jumlah Paket Peralatan dan Perlengkapan Kantor yang Disediakan				1 Paket	25.000.000,00	Kab. Merangin, Semua Kecamatan, Semua Kel/Desa	DANA TRANSFER UMUM-DANA ALOKASI UMUM	-	2 - Pemban gunan Sumber Daya Manusia	-		25.000.000,00	UPTD KPHP MERANGIN UNIT IV, V DAN VI
	3.28.01.1.06.0005	Penyediaan Barang Cetak dan Penggandaan														
			Jumlah Paket Barang Cetakan dan Penggandaan yang Disediakan				1 Paket	35.000.000,00	Kab. Merangin, Semua Kecamatan, Semua Kel/Desa	DANA TRANSFER UMUM-DANA ALOKASI UMUM	-	2 - Pemban gunan Sumber Daya Manusia	-		35.000.000,00	UPTD KPHP MERANGIN UNIT IV, V DAN VI
	3.28.01.1.06.0006	Penyediaan Bahan Bacaan dan Peraturan Perundang-Undangan														
			Jumlah Dokumen Bahan Bacaan dan Peraturan Perundang-Undangan yang Disediakan				12 Dokumen	2.500.000,00	Kab. Merangin, Semua Kecamatan, Semua Kel/Desa	DANA TRANSFER UMUM-DANA ALOKASI UMUM	-	2 - Pemban gunan Sumber Daya Manusia	-		2.500.000,00	UPTD KPHP MERANGIN UNIT IV, V DAN VI
	3.28.01.1.06.0008	Fasilitasi Kunjungan Tamu														
			Jumlah Laporan Fasilitasi Kunjungan Tamu				1 Laporan	5.000.000,00	Kab. Merangin, Semua Kecamatan, Semua Kel/Desa	DANA TRANSFER UMUM-DANA ALOKASI UMUM	-	2 - Pemban gunan Sumber Daya Manusia	-		500.000,00	UPTD KPHP MERANGIN UNIT IV, V DAN VI
	3.28.01.1.06.0009	Penyelenggaraan Rapat Koordinasi dan Konsultasi SKPD														
			Jumlah Laporan Penyelenggaraan Rapat Koordinasi dan Konsultasi SKPD				1 Laporan	100.000.000,00	Kab. Merangin, Semua Kecamatan, Semua Kel/Desa	DANA TRANSFER UMUM-DANA ALOKASI UMUM	-	2 - Pemban gunan Sumber Daya Manusia	-		100.000.000,00	UPTD KPHP MERANGIN UNIT IV, V DAN VI

NO	KODE	URUSAN / BIDANG URUSAN / PROGRAM / KEGIATAN / SUB KEGIATAN	INDIKATOR PROGRAM / KEGIATAN / SUB KEGIATAN	TARGET AKHIR PERIODE RENSTRA OPD	REALISASI CAPAIAN RENJA OPD TAHUN 2022	PRAKIRAAN CAPAIAN TARGET RENJA OPD TAHUN 2023	CAPAIAN KINERJA DAN KERANGKA PENDANAAN						KELOMPOK SASARAN	PRAKIRAAN MAJU RENCANA TAHUN 2025		PERANGKAT DAERAH PENANGGUNG JAWAB
							TARGET 2024	PAGU INDIKATIF (Rp)	LOKASI	SUMBER DANA	PRIORITAS			TARGET	PAGU INDIKATIF (Rp)	
											NASIONAL	DAERAH				
1	2	3	4	5	6	7	8	9	10	11	12	13	14	15	16	17
	3.28.01.1.07	Pengadaan Barang Milik Daerah Penunjang Urusan Pemerintah Daerah	<i>Persentase Pemenuhan Kebuuhan BMD untuk penunjang Operasional</i>	-			80 %	0,00			-	2 - Pembangunan Sumber Daya Manusia	-	-	0,00	UPTD KPHP MERANGIN UNIT IV, V DAN VI
	3.28.01.1.07.0006	Pengadaan Peralatan dan Mesin Lainnya														
			<i>Jumlah Unit Peralatan dan Mesin Lainnya yang Disediakan</i>				0 Unit	0,00	Kab. Merangin, Semua Kecamatan, Semua Kel/Desa	DANA TRANSFER UMUM-DANA ALOKASI UMUM	-	2 - Pembangunan Sumber Daya Manusia	-		0,00	UPTD KPHP MERANGIN UNIT IV, V DAN VI
	3.28.01.1.08	Penyediaan Jasa Penunjang Urusan Pemerintahan Daerah	<i>Persentase pemenuhan sarana untuk operasional kantor</i>	-			100 %	120.000.000,00			-	2 - Pembangunan Sumber Daya Manusia	-	-	120.000.000,00	UPTD KPHP MERANGIN UNIT IV, V DAN VI
	3.28.01.1.08.0001	Penyediaan Jasa Surat Menyurat														
			<i>Jumlah Laporan Penyediaan Jasa Surat Menyurat</i>				0 Laporan	0,00	Kab. Merangin, Semua Kecamatan, Semua Kel/Desa	DANA TRANSFER UMUM-DANA ALOKASI UMUM	-	2 - Pembangunan Sumber Daya Manusia	-		0,00	UPTD KPHP MERANGIN UNIT IV, V DAN VI
	3.28.01.1.08.0003	Penyediaan Jasa Peralatan dan Perlengkapan Kantor														
			<i>Jumlah Laporan Penyediaan Jasa Peralatan dan Perlengkapan Kantor yang Disediakan</i>				1 Laporan	90.000.000,00	Kab. Merangin, Semua Kecamatan, Semua Kel/Desa	PENDAPATAN HIBAH DARI BA DAN/LEMBAGA/ ORGANISASI DALAM NEGERI/LUAR NEGERI	-	2 - Pembangunan Sumber Daya Manusia	-		90.000.000,00	UPTD KPHP MERANGIN UNIT IV, V DAN VI
	3.28.01.1.08.0004	Penyediaan Jasa Pelayanan Umum Kantor														
			<i>Jumlah Laporan Penyediaan Jasa Pelayanan Umum Kantor yang Disediakan</i>				1 Laporan	30.000.000,00	Kab. Merangin, Semua Kecamatan, Semua Kel/Desa	DANA TRANSFER UMUM-DANA ALOKASI UMUM	-	2 - Pembangunan Sumber Daya Manusia	-		30.000.000,00	UPTD KPHP MERANGIN UNIT IV, V DAN VI
2.	3.28.03	PROGRAM PENGELOLAAN HUTAN	-	-			-	1.172.718.393,00						-	1.143.785.000,00	
	3.28.03.1.01	Pengelolaan Rencana Tata Hutan Kesatuan Pengelolaan Hutan (KPH) Kewenangan Provinsi	-	-			-	0,00			-	4 - Peningkatan Kualitas Lingkungan Hidup	-	-	200.000.000,00	UPTD KPHP MERANGIN UNIT IV, V DAN VI
	3.28.03.1.01.0001	Penyusunan Rancang Bangun Tata Hutan Wilayah Kesatuan Pengelolaan Hutan														

NO	KODE	URUSAN / BIDANG URUSAN / PROGRAM / KEGIATAN / SUB KEGIATAN	INDIKATOR PROGRAM / KEGIATAN / SUB KEGIATAN	TARGET AKHIR PERIODE RENSTRA OPD	REALISASI CAPAIAN RENJA OPD TAHUN 2022	PRAKIRAAN CAPAIAN TARGET RENJA OPD TAHUN 2023	CAPAIAN KINERJA DAN KERANGKA PENDANAAN						KELOMPOK SASARAN	PRAKIRAAN MAJU RENCANA TAHUN 2025		PERANGKAT DAERAH PENANGGUNG JAWAB
							TARGET 2024	PAGU INDIKATIF (Rp)	LOKASI	SUMBER DANA	PRIORITAS			TARGET	PAGU INDIKATIF (Rp)	
											NASIONAL	DAERAH				
1	2	3	4	5	6	7	8	9	10	11	12	13	14	15	16	17
			Jumlah Rancang Bangun Tata Hutan Wilayah Kesatuan Pengelolaan Hutan yang Disusun				1 Dokumen	0,00	Kab. Merangin, Semua Kecamatan, Semua Kel/Desa	DBH SUMBER DAYA ALAM KE HUTANAN-DAN A REBOISASI (DR)	-	4 - Peningk atan Kualitas Lingkungan Hidup	-		50.000.000,00	UPTD KPHP MERANGIN UNIT IV, V DAN VI
	3.28.03.1.01.0002	Pembagian Blok/Petak Pengelolaan Hutan Kesatuan Pengelolaan Hutan														
			Jumlah Unit Kesatuan Pengelolaan Hutan Produksi/Lidung (KPHP/L) yang Telah Dilakukan Pembagian Blok				2 Unit	0,00	Kab. Merangin, Semua Kecamatan, Semua Kel/Desa	DBH SUMBER DAYA ALAM KE HUTANAN-DAN A REBOISASI (DR)	-	4 - Peningk atan Kualitas Lingkungan Hidup	-		50.000.000,00	UPTD KPHP MERANGIN UNIT IV, V DAN VI
	3.28.03.1.01.0003	Penyediaan dan Pemeliharaan Sarana Prasarana Operasionalisasi KPH														
			Jumlah Sarana Prasarana Operasionalisasi Resor dan Kantor Resor Kesatuan Pengelolaan Hutan yang Terbangun				1 Unit	0,00	Kab. Merangin, Semua Kecamatan, Semua Kel/Desa	DBH SUMBER DAYA ALAM KE HUTANAN-DAN A REBOISASI (DR)	-	4 - Peningk atan Kualitas Lingkungan Hidup	-		50.000.000,00	UPTD KPHP MERANGIN UNIT IV, V DAN VI
	3.28.03.1.01.0004	Koordinasi dan Sinkronisasi Usulan Perubahan Fungsi dan Peruntukan Hutan														
			Jumlah Dokumen Koordinasi dan Sinkronisasi Usulan Perubahan Peruntukkan dan Fungsi Kawasan Hutan untuk Wilayah Provinsi				1 Dokumen	0,00	Kab. Merangin, Semua Kecamatan, Semua Kel/Desa	DBH SUMBER DAYA ALAM KE HUTANAN-DAN A REBOISASI (DR)	-	4 - Peningk atan Kualitas Lingkungan Hidup	-		50.000.000,00	UPTD KPHP MERANGIN UNIT IV, V DAN VI
	3.28.03.1.02	Rencana Pengelolaan Kesatuan Pengelolaan Hutan kecuali pada Kesatuan Pengelolaan Hutan Konservasi (KPHK)	-	-			-	20.770.393,00			-	4 - Peningk atan Kualitas Lingkungan Hidup	-	-	50.000.000,00	UPTD KPHP MERANGIN UNIT IV, V DAN VI
	3.28.03.1.02.0001	Penyusunan Rencana Pengelolaan Kesatuan Pengelolaan Hutan														
			Jumlah Dokumen Rencana Pengelolaan Kesatuan Pengelolaan Hutan yang Tersusun				1 Dokumen	20.770.393,00	Kab. Merangin, Semua Kecamatan, Semua Kel/Desa	DANA TRANSFER UMUM-DANA ALOKASI UMUM	-	4 - Peningk atan Kualitas Lingkungan Hidup	-		50.000.000,00	UPTD KPHP MERANGIN UNIT IV, V DAN VI
	3.28.03.1.03	Pemanfaatan Hutan di Kawasan Hutan Produksi dan Hutan Lindung	-	-			-	90.000.000,00			-	4 - Peningk atan Kualitas Lingkungan Hidup	-	-	90.000.000,00	UPTD KPHP MERANGIN UNIT IV, V DAN VI
	3.28.03.1.03.0001	Penyediaan Data dan Informasi Wilayah Usaha di Kawasan Hutan Produksi														
			Jumlah Data dan Informasi Terkait Luas Perizinan Berusaha Pemanfaatan Hutan di Kawasan Hutan Produksi dalam 1 (Satu) Provinsi Secara Berkala				6 Dokumen	90.000.000,00	Kab. Merangin, Semua Kecamatan, Semua Kel/Desa	DANA TRANSFER UMUM-DANA ALOKASI UMUM	-	4 - Peningk atan Kualitas Lingkungan Hidup	-		90.000.000,00	UPTD KPHP MERANGIN UNIT IV, V DAN VI

NO	KODE	URUSAN / BIDANG URUSAN / PROGRAM / KEGIATAN / SUB KEGIATAN	INDIKATOR PROGRAM / KEGIATAN / SUB KEGIATAN	TARGET AKHIR PERIODE RENSTRA OPD	REALISASI CAPAIAN RENJA OPD TAHUN 2022	PRAKIRAAN CAPAIAN TARGET RENJA OPD TAHUN 2023	CAPAIAN KINERJA DAN KERANGKA PENDANAAN						KELOMPOK SASARAN	PRAKIRAAN MAJU RENCANA TAHUN 2025		PERANGKAT DAERAH PENANGGUNG JAWAB
							TARGET 2024	PAGU INDIKATIF (Rp)	LOKASI	SUMBER DANA	PRIORITAS			TARGET	PAGU INDIKATIF (Rp)	
											NASIONAL	DAERAH				
1	2	3	4	5	6	7	8	9	10	11	12	13	14	15	16	17
	3.28.03.1.03.0004	Koordinasi dan Sinkronisasi Pengendalian Izin Usaha atau Kerjasama Pemanfaatan di Kawasan Hutan Produksi														
			<i>Jumlah Dokumen Hasil Koordinasi Sinkronisasi Pembinaan, Pengendalian, dan Pengawasan PBPH Di Kawasan Hutan Produksi</i>				0 Dokumen	0,00	Kab. Merangin, Semua Kecamatan, Semua Kel/Desa	DANA TRANSFER UMUM-DANA ALOKASI UMUM	-	4 - Peningkatan Kualitas Lingkungan Hidup	-		0,00	UPTD KPHP MERANGIN UNIT IV, V DAN VI
	3.28.03.1.04	Pelaksanaan Rehabilitasi di Luar Kawasan Hutan Negara	-	-			-	341.800.000,00			-	4 - Peningkatan Kualitas Lingkungan Hidup	-	-	293.980.000,00	UPTD KPHP MERANGIN UNIT IV, V DAN VI
	3.28.03.1.04.0001	Penyusunan Rencana Tahunan Rehabilitasi Lahan (RTnRL)														
			<i>Jumlah Dokumen Rencana Tahunan Rehabilitasi Lahan yang Disusun (RTnRL)</i>				0 Dokumen	0,00	Kab. Merangin, Semua Kecamatan, Semua Kel/Desa	DANA TRANSFER UMUM-DANA ALOKASI UMUM	-	4 - Peningkatan Kualitas Lingkungan Hidup	-		165.000.000,00	UPTD KPHP MERANGIN UNIT IV, V DAN VI
	3.28.03.1.04.0002	Pembangunan Hutan Rakyat di Luar Kawasan Hutan Negara														
			<i>Luas Hutan Rakyat yang Dibangun di Luar Kawasan Hutan Negara</i>				0 Ha	0,00	Kab. Merangin, Semua Kecamatan, Semua Kel/Desa	DANA TRANSFER UMUM-DANA ALOKASI UMUM	-	4 - Peningkatan Kualitas Lingkungan Hidup	-		0,00	UPTD KPHP MERANGIN UNIT IV, V DAN VI
	3.28.03.1.04.0004	Pembangunan Penghijauan Lingkungan di Luar Kawasan Hutan Negara														
			<i>Luas Lahan yang Dihijaukan di Luar Kawasan Hutan Negara</i>				0 Ha	200.000.000,00	Kab. Merangin, Semua Kecamatan, Semua Kel/Desa	PENDAPATAN HIBAH DARI BADAN/LEMBAGA/ORGANISASI DALAM NEGERI/LUAR NEGERI	-	4 - Peningkatan Kualitas Lingkungan Hidup	-		0,00	UPTD KPHP MERANGIN UNIT IV, V DAN VI
	3.28.03.1.04.0008	Pembinaan dan/atau Pengawasan dalam rangka Pengembangan Rehabilitasi Lahan														
			<i>Jumlah Laporan Pembinaan dan/atau Pengawasan dalam Rangka Pengembangan Rehabilitasi Lahan</i>				4 Laporan	141.800.000,00	Kab. Merangin, Semua Kecamatan, Semua Kel/Desa	DANA TRANSFER UMUM-DANA ALOKASI UMUM, PENDAPATAN HIBAH DARI BADAN/LEMBAGA/ORGANISASI DALAM NEGERI/LUAR NEGERI	-	4 - Peningkatan Kualitas Lingkungan Hidup	-		128.980.000,00	UPTD KPHP MERANGIN UNIT IV, V DAN VI
	3.28.03.1.05	Pelaksanaan Perlindungan Hutan di Hutan Lindung dan Hutan Produksi	-	-			-	720.148.000,00			-	4 - Peningkatan Kualitas Lingkungan Hidup	-	-	509.805.000,00	UPTD KPHP MERANGIN UNIT IV, V DAN VI

NO	KODE	URUSAN / BIDANG URUSAN / PROGRAM / KEGIATAN / SUB KEGIATAN	INDIKATOR PROGRAM / KEGIATAN / SUB KEGIATAN	TARGET AKHIR PERIODE RENSTRA OPD	REALISASI CAPAIAN RENJA OPD TAHUN 2022	PRAKIRAAN CAPAIAN TARGET RENJA OPD TAHUN 2023	CAPAIAN KINERJA DAN KERANGKA PENDANAAN						KELOMPOK SASARAN	PRAKIRAAN MAJU RENCANA TAHUN 2025		PERANGKAT DAERAH PENANGGUNG JAWAB
							TARGET 2024	PAGU INDIKATIF (Rp)	LOKASI	SUMBER DANA	PRIORITAS			TARGET	PAGU INDIKATIF (Rp)	
											NASIONAL	DAERAH				
1	2	3	4	5	6	7	8	9	10	11	12	13	14	15	16	17
	3.28.03.1.05.0001	Pencegahan dan Pembatasan Kerusakan Hutan														
			Luas Hutan yang Dilakukan Patroli Pengamanan Hutan				500 Ha	160.000.000,00	Kab. Merangin, Semua Kecamatan, Semua Kel/Desa	PENDAPATAN HIBAH DARI BA DAN/LEMBAGA/ ORGANISASI DALAM NEGERI/LUAR NEGERI	-	4 - Peningkatan Kualitas Lingkungan Hidup	-		120.000.000,00	UPTD KPHP MERANGIN UNIT IV, V DAN VI
	3.28.03.1.05.0002	Pencegahan dan Pembatasan Kerusakan Kawasan Hutan														
			Luas Kawasan Hutan yang Dilakukan Patroli Pengamanan Hutan				1000 Ha	280.148.000,00	Kab. Merangin, Semua Kecamatan, Semua Kel/Desa	PENDAPATAN HIBAH DARI BA DAN/LEMBAGA/ ORGANISASI DALAM NEGERI/LUAR NEGERI, DBH SUMBER DAYA ALAM KEHUTANAN-DANA REBOISASI (DR)	-	4 - Peningkatan Kualitas Lingkungan Hidup	-		237.305.000,00	UPTD KPHP MERANGIN UNIT IV, V DAN VI
	3.28.03.1.05.0003	Pencegahan dan Pembatasan Kerusakan Hasil Hutan														
			Jumlah Operasi Pencegahan dan Pembatasan Kerusakan Hasil Hutan				15 Operasi	100.000.000,00	Kab. Merangin, Semua Kecamatan, Semua Kel/Desa	DBH SUMBER DAYA ALAM KE HUTANAN-DANA REBOISASI (DR)	-	4 - Peningkatan Kualitas Lingkungan Hidup	-		100.000.000,00	UPTD KPHP MERANGIN UNIT IV, V DAN VI
	3.28.03.1.05.0005	Koordinasi, Sinkronisasi dan Pelaksanaan Pencegahan/Penanggulangan Kebakaran Hutan dan Lahan														
			Jumlah Laporan Patroli /Sosialisasi yang Dilaksanakan Dalam Satu Tahun				2 Laporan	180.000.000,00	Kab. Merangin, Semua Kecamatan, Semua Kel/Desa	PENDAPATAN HIBAH DARI BA DAN/LEMBAGA/ ORGANISASI DALAM NEGERI/LUAR NEGERI, DBH SUMBER DAYA ALAM KEHUTANAN-DANA REBOISASI (DR)	-	4 - Peningkatan Kualitas Lingkungan Hidup	-		52.500.000,00	UPTD KPHP MERANGIN UNIT IV, V DAN VI
3.	3.28.05	PROGRAM PENDIDIKAN DAN PELATIHAN, PENYULUHAN DAN PEMBERDAYAAN MASYARAKAT DI BIDANG KEHUTANAN	-	-			-	2.405.951.820,00						-	294.939.775,00	
	3.28.05.1.01	Pelaksanaan Penyuluhan Kehutanan Provinsi dan Pemberdayaan Masyarakat di Bidang Kehutanan	-	-			-	2.405.951.820,00			-	4 - Peningkatan Kualitas Lingkungan Hidup	-	-	294.939.775,00	UPTD KPHP MERANGIN UNIT IV, V DAN VI
	3.28.05.1.01.0001	Peningkatan Kapasitas dan Kompetensi Penyuluh Kehutanan dan SDM Bidang Kehutanan														

NO	KODE	URUSAN / BIDANG URUSAN / PROGRAM / KEGIATAN / SUB KEGIATAN	INDIKATOR PROGRAM / KEGIATAN / SUB KEGIATAN	TARGET AKHIR PERIODE RENSTRA OPD	REALISASI CAPAIAN RENJA OPD TAHUN 2022	PRAKIRAAN CAPAIAN TARGET RENJA OPD TAHUN 2023	CAPAIAN KINERJA DAN KERANGKA PENDANAAN						KELOMPOK SASARAN	PRAKIRAAN MAJU RENCANA TAHUN 2025		PERANGKAT DAERAH PENANGGUNG JAWAB
							TARGET 2024	PAGU INDIKATIF (Rp)	LOKASI	SUMBER DANA	PRIORITAS			TARGET	PAGU INDIKATIF (Rp)	
											NASIONAL	DAERAH				
1	2	3	4	5	6	7	8	9	10	11	12	13	14	15	16	17
			<i>Jumlah Penyuluh Kehutanan yang Dilakukan Peningkatan Kapasitas</i>				4 Orang	130.000.000,00	Kab. Merangin, Semua Kecamatan, Semua Kel/Desa	DANA TRANSFER UMUM-DANA ALOKASI UMUM, PENDAPATAN HIBAH DARI BA DAN/LEMBAGA/ ORGANISASI DALAM NEGERI/LUAR NEGERI	-	4 - Peningkatan Kualitas Lingkungan Hidup	-		100.000.000,00	UPTD KPHP MERANGIN UNIT IV, V DAN VI
	3.28.05.1.01.0002	Penguatan dan Pendampingan Kelembagaan Kelompok Tani Hutan														
			<i>Jumlah Kelompok Tani Hutan yang Mandiri yang Mengikuti Penguatan dan Pendampingan Kelembagaan</i>				5 Kelompok	100.000.000,00	Kab. Merangin, Semua Kecamatan, Semua Kel/Desa	DBH SUMBER DAYA ALAM KE HUTANAN-DANA REBOISASI (DR)	-	4 - Peningkatan Kualitas Lingkungan Hidup	-		10.000.000,00	UPTD KPHP MERANGIN UNIT IV, V DAN VI
	3.28.05.1.01.0003	Penyiapan dan Pengembangan Perhutanan Sosial														
			<i>Luas Kawasan yang Disiapkan untuk Perhutanan Sosial</i>				1240 Ha	2.175.951.820,00	Kab. Merangin, Semua Kecamatan, Semua Kel/Desa	PENDAPATAN HIBAH DARI BA DAN/LEMBAGA/ ORGANISASI DALAM NEGERI/LUAR NEGERI, DBH SUMBER DAYA ALAM KEHUTANAN-DANA REBOISASI (DR)	-	4 - Peningkatan Kualitas Lingkungan Hidup	-		184.939.775,00	UPTD KPHP MERANGIN UNIT IV, V DAN VI
		UPTD KPHP LIMAU UNIT VII HULU SAROLANGUN						2.188.800.313,00							2.203.865.328,00	
	3	URUSAN PEMERINTAHAN PILIHAN						2.188.800.313,00							2.203.865.328,00	
	3.28	URUSAN PEMERINTAHAN BIDANG KEHUTANAN						2.188.800.313,00							2.203.865.328,00	
1.	3.28.01	PROGRAM PENUNJANG URUSAN PEMERINTAHAN DAERAH PROVINSI	<i>Persentase peningkatan pemenuhan penunjang perangkat daerah</i>	-			80 %	181.800.000,00						-	186.800.000,00	
	3.28.01.1.06	Administrasi Umum Perangkat Daerah	<i>Persentase pemenuhan operasional rutin kantor dinas</i>	-			100 %	146.800.000,00			-	2 - Pembangunan Sumber Daya Manusia	-	-	151.800.000,00	UPTD KPHP LIMAU UNIT VII HULU SAROLANGUN
	3.28.01.1.06.0001	Penyediaan Komponen Instalasi Listrik/Penerangan Bangunan Kantor														
			<i>Jumlah Paket Komponen Instalasi Listrik/Penerangan Bangunan Kantor yang Disediakan</i>				100 Paket	5.000.000,00	Kab. Sarolangun, Semua Kecamatan, Semua Kel/Desa	DANA TRANSFER UMUM-DANA ALOKASI UMUM	-	2 - Pembangunan Sumber Daya Manusia	-		5.000.000,00	UPTD KPHP LIMAU UNIT VII HULU SAROLANGUN
	3.28.01.1.06.0002	Penyediaan Peralatan dan Perlengkapan Kantor														

NO	KODE	URUSAN / BIDANG URUSAN / PROGRAM / KEGIATAN / SUB KEGIATAN	INDIKATOR PROGRAM / KEGIATAN / SUB KEGIATAN	TARGET AKHIR PERIODE RENSTRA OPD	REALISASI CAPAIAN RENJA OPD TAHUN 2022	PRAKIRAAN CAPAIAN TARGET RENJA OPD TAHUN 2023	CAPAIAN KINERJA DAN KERANGKA PENDANAAN						KELOMPOK SASARAN	PRAKIRAAN MAJU RENCANA TAHUN 2025		PERANGKAT DAERAH PENANGGUNG JAWAB
							TARGET 2024	PAGU INDIKATIF (Rp)	LOKASI	SUMBER DANA	PRIORITAS			TARGET	PAGU INDIKATIF (Rp)	
											NASIONAL	DAERAH				
1	2	3	4	5	6	7	8	9	10	11	12	13	14	15	16	17
			Jumlah Paket Peralatan dan Perlengkapan Kantor yang Disediakan				100 Paket	20.000.000,00	Kab. Sarolangun, Semua Kecamatan, Semua Kel/Desa	DANA TRANSFER UMUM-DANA ALOKASI UMUM	-	2 - Peman gunan Sumber Daya Manusia	-		20.000.000,00	UPTD KPHP LIMAU UNIT VII HULU SAROLANGUN
	3.28.01.1.06.0005	Penyediaan Barang Cetakan dan Penggandaan														
			Jumlah Paket Barang Cetakan dan Penggandaan yang Disediakan				100 Paket	15.000.000,00	Kab. Sarolangun, Semua Kecamatan, Semua Kel/Desa	DANA TRANSFER UMUM-DANA ALOKASI UMUM	-	2 - Peman gunan Sumber Daya Manusia	-		20.000.000,00	UPTD KPHP LIMAU UNIT VII HULU SAROLANGUN
	3.28.01.1.06.0006	Penyediaan Bahan Bacaan dan Peraturan Perundang-Undangan														
			Jumlah Dokumen Bahan Bacaan dan Peraturan Perundang-Undangan yang Disediakan				100 Dokumen	1.800.000,00	Kab. Sarolangun, Semua Kecamatan, Semua Kel/Desa	DANA TRANSFER UMUM-DANA ALOKASI UMUM	-	2 - Peman gunan Sumber Daya Manusia	-		1.800.000,00	UPTD KPHP LIMAU UNIT VII HULU SAROLANGUN
	3.28.01.1.06.0008	Fasilitasi Kunjungan Tamu														
			Jumlah Laporan Fasilitasi Kunjungan Tamu				100 Laporan	5.000.000,00	Kab. Sarolangun, Semua Kecamatan, Semua Kel/Desa	DANA TRANSFER UMUM-DANA ALOKASI UMUM	-	2 - Peman gunan Sumber Daya Manusia	-		5.000.000,00	UPTD KPHP LIMAU UNIT VII HULU SAROLANGUN
	3.28.01.1.06.0009	Penyelenggaraan Rapat Koordinasi dan Konsultasi SKPD														
			Jumlah Laporan Penyelenggaraan Rapat Koordinasi dan Konsultasi SKPD				100 Laporan	100.000.000,00	Kab. Sarolangun, Semua Kecamatan, Semua Kel/Desa	DANA TRANSFER UMUM-DANA ALOKASI UMUM	-	2 - Peman gunan Sumber Daya Manusia	-		100.000.000,00	UPTD KPHP LIMAU UNIT VII HULU SAROLANGUN
	3.28.01.1.08	Penyediaan Jasa Penunjang Urusan Pemerintahan Daerah	Persentase pemenuhan sarana untuk operasional kantor	-			100 %	35.000.000,00			-	2 - Peman gunan Sumber Daya Manusia	-	-	35.000.000,00	UPTD KPHP LIMAU UNIT VII HULU SAROLANGUN
	3.28.01.1.08.0001	Penyediaan Jasa Surat Menyurat														
			Jumlah Laporan Penyediaan Jasa Surat Menyurat				0 Laporan	5.000.000,00	Kab. Sarolangun, Semua Kecamatan, Semua Kel/Desa	DANA TRANSFER UMUM-DANA ALOKASI UMUM	-	2 - Peman gunan Sumber Daya Manusia	-		5.000.000,00	UPTD KPHP LIMAU UNIT VII HULU SAROLANGUN
	3.28.01.1.08.0004	Penyediaan Jasa Pelayanan Umum Kantor														

NO	KODE	URUSAN / BIDANG URUSAN / PROGRAM / KEGIATAN / SUB KEGIATAN	INDIKATOR PROGRAM / KEGIATAN / SUB KEGIATAN	TARGET AKHIR PERIODE RENSTRA OPD	REALISASI CAPAIAN RENJA OPD TAHUN 2022	PRAKIRAAN CAPAIAN TARGET RENJA OPD TAHUN 2023	CAPAIAN KINERJA DAN KERANGKA PENDANAAN						KELOMPOK SASARAN	PRAKIRAAN MAJU RENCANA TAHUN 2025		PERANGKAT DAERAH PENANGGUNG JAWAB
							TARGET 2024	PAGU INDIKATIF (Rp)	LOKASI	SUMBER DANA	PRIORITAS			TARGET	PAGU INDIKATIF (Rp)	
											NASIONAL	DAERAH				
1	2	3	4	5	6	7	8	9	10	11	12	13	14	15	16	17
			Jumlah Laporan Penyediaan Jasa Pelayanan Umum Kantor yang Disediakan				100 Laporan	30.000.000,00	Kab. Sarolangun, Semua Kecamatan, Semua Kel/Desa	DANA TRANSFER UMUM-DANA ALOKASI UMUM	-	2 - Peman- gunan Sumber Daya Manusia	-		30.000.000,00	UPTD KPHP LIMAU UNIT VII HULU SAROLANGUN
2.	3.28.03	PROGRAM PENGELOLAAN HUTAN	-	-			-	1.602.000.313,00						-	1.612.065.328,00	
	3.28.03.1.01	Pengelolaan Rencana Tata Hutan Kesatuan Pengelolaan Hutan (KPH) Kewenangan Provinsi	-	-			-	235.000.000,00			-	4 - Peningk atan Kualitas Lingkungan Hidup	-	-	210.000.000,00	UPTD KPHP LIMAU UNIT VII HULU SAROLANGUN
	3.28.03.1.01.0001	Penyusunan Rancang Bangun Tata Hutan Wilayah Kesatuan Pengelolaan Hutan														
			Jumlah Rancang Bangun Tata Hutan Wilayah Kesatuan Pengelolaan Hutan yang Disusun				0 Dokumen	75.000.000,00	Kab. Sarolangun, Semua Kecamatan, Semua Kel/Desa	DBH SUMBER DAYA ALAM KE HUTANAN-DAN A REBOISASI (DR)	-	4 - Peningk atan Kualitas Lingkungan Hidup	-		50.000.000,00	UPTD KPHP LIMAU UNIT VII HULU SAROLANGUN
	3.28.03.1.01.0002	Pembagian Blok/Petak Pengelolaan Hutan Kesatuan Pengelolaan Hutan														
			Jumlah Unit Kesatuan Pengelolaan Hutan Produksi/Lidung (KPHP/L) yang Telah Dilakukan Pembagian Blok				0 Unit	50.000.000,00	Kab. Sarolangun, Semua Kecamatan, Semua Kel/Desa	DBH SUMBER DAYA ALAM KE HUTANAN-DAN A REBOISASI (DR)	-	4 - Peningk atan Kualitas Lingkungan Hidup	-		50.000.000,00	UPTD KPHP LIMAU UNIT VII HULU SAROLANGUN
	3.28.03.1.01.0003	Penyediaan dan Pemeliharaan Sarana Prasarana Operasionalisasi KPH														
			Jumlah Sarana Prasarana Operasionalisasi Resor dan Kantor Resor Kesatuan Pengelolaan Hutan yang Terbangun				0 Unit	50.000.000,00	Kab. Sarolangun, Semua Kecamatan, Semua Kel/Desa	DBH SUMBER DAYA ALAM KE HUTANAN-DAN A REBOISASI (DR)	-	4 - Peningk atan Kualitas Lingkungan Hidup	-		50.000.000,00	UPTD KPHP LIMAU UNIT VII HULU SAROLANGUN
	3.28.03.1.01.0004	Koordinasi dan Sinkronisasi Usulan Perubahan Fungsi dan Peruntukan Hutan														
			Jumlah Dokumen Koordinasi dan Sinkronisasi Usulan Perubahan Peruntukkan dan Fungsi Kawasan Hutan untuk Wilayah Provinsi				0 Dokumen	60.000.000,00	Kab. Sarolangun, Semua Kecamatan, Semua Kel/Desa	DBH SUMBER DAYA ALAM KE HUTANAN-DAN A REBOISASI (DR)	-	4 - Peningk atan Kualitas Lingkungan Hidup	-		60.000.000,00	UPTD KPHP LIMAU UNIT VII HULU SAROLANGUN
	3.28.03.1.02	Rencana Pengelolaan Kesatuan Pengelolaan Hutan kecuali pada Kesatuan Pengelolaan Hutan Konservasi (KPHK)	-	-			-	50.000.000,00			-	4 - Peningk atan Kualitas Lingkungan Hidup	-	-	90.000.000,00	UPTD KPHP LIMAU UNIT VII HULU SAROLANGUN
	3.28.03.1.02.0001	Penyusunan Rencana Pengelolaan Kesatuan Pengelolaan Hutan														



NO	KODE	URUSAN / BIDANG URUSAN / PROGRAM / KEGIATAN / SUB KEGIATAN	INDIKATOR PROGRAM / KEGIATAN / SUB KEGIATAN	TARGET AKHIR PERIODE RENSTRA OPD	REALISASI CAPAIAN RENJA OPD TAHUN 2022	PRAKIRAAN CAPAIAN TARGET RENJA OPD TAHUN 2023	CAPAIAN KINERJA DAN KERANGKA PENDANAAN						KELOMPOK SASARAN	PRAKIRAAN MAJU RENCANA TAHUN 2025		PERANGKAT DAERAH PENANGGUNG JAWAB
							TARGET 2024	PAGU INDIKATIF (Rp)	LOKASI	SUMBER DANA	PRIORITAS			TARGET	PAGU INDIKATIF (Rp)	
											NASIONAL	DAERAH				
1	2	3	4	5	6	7	8	9	10	11	12	13	14	15	16	17
			Jumlah Dokumen Rencana Pengelolaan Kesatuan Pengelolaan Hutan yang Tersusun				1 Dokumen	50.000.000,00	Kab. Sarolangun, Semua Kecamatan, Semua Kel/Desa	DBH SUMBER DAYA ALAM KE HUTANAN-DAN A REBOISASI (DR)	-	4 - Peningk atan Kualitas Lingkungan Hidup	-		90.000.000,00	UPTD KPHP LIMAU UNIT VII HULU SAROLANGUN
	3.28.03.1.03	Pemanfaatan Hutan di Kawasan Hutan Produksi dan Hutan Lindung	-	-			-	130.000.000,00			-	4 - Peningk atan Kualitas Lingkungan Hidup	-	-	130.000.000,00	UPTD KPHP LIMAU UNIT VII HULU SAROLANGUN
	3.28.03.1.03.0001	Penyediaan Data dan Informasi Wilayah Usaha di Kawasan Hutan Produksi														
			Jumlah Data dan Informasi Terkait Luas Perizinan Berusaha Pemanfaatan Hutan di Kawasan Hutan Produksi dalam 1 (Satu) Provinsi Secara Berkala				6 Dokumen	50.000.000,00	Kab. Sarolangun, Semua Kecamatan, Semua Kel/Desa	DBH SUMBER DAYA ALAM KE HUTANAN-DAN A REBOISASI (DR)	-	4 - Peningk atan Kualitas Lingkungan Hidup	-		50.000.000,00	UPTD KPHP LIMAU UNIT VII HULU SAROLANGUN
	3.28.03.1.03.0004	Koordinasi dan Sinkronisasi Pengendalian Izin Usaha atau Kerjasama Pemanfaatan di Kawasan Hutan Produksi														
			Jumlah Dokumen Hasil Koordinasi Sinkronisasi Pembinaan, Pengendalian, dan Pengawasan PBPH Di Kawasan Hutan Produksi				5 Dokumen	80.000.000,00	Kab. Sarolangun, Semua Kecamatan, Semua Kel/Desa	DBH SUMBER DAYA ALAM KE HUTANAN-DAN A REBOISASI (DR)	-	4 - Peningk atan Kualitas Lingkungan Hidup	-		80.000.000,00	UPTD KPHP LIMAU UNIT VII HULU SAROLANGUN
	3.28.03.1.04	Pelaksanaan Rehabilitasi di Luar Kawasan Hutan Negara	-	-			-	481.800.000,00			-	4 - Peningk atan Kualitas Lingkungan Hidup	-	-	496.480.000,00	UPTD KPHP LIMAU UNIT VII HULU SAROLANGUN
	3.28.03.1.04.0001	Penyusunan Rencana Tahunan Rehabilitasi Lahan (RTnRL)														
			Jumlah Dokumen Rencana Tahunan Rehabilitasi Lahan yang Disusun (RTnRL)				1 Dokumen	160.000.000,00	Kab. Sarolangun, Semua Kecamatan, Semua Kel/Desa	DBH SUMBER DAYA ALAM KE HUTANAN-DAN A REBOISASI (DR)	-	4 - Peningk atan Kualitas Lingkungan Hidup	-		165.000.000,00	UPTD KPHP LIMAU UNIT VII HULU SAROLANGUN
	3.28.03.1.04.0002	Pembangunan Hutan Rakyat di Luar Kawasan Hutan Negara														
			Luas Hutan Rakyat yang Dibangun di Luar Kawasan Hutan Negara				5 Ha	50.000.000,00	Kab. Sarolangun, Semua Kecamatan, Semua Kel/Desa	DBH SUMBER DAYA ALAM KE HUTANAN-DAN A REBOISASI (DR)	-	4 - Peningk atan Kualitas Lingkungan Hidup	-		50.000.000,00	UPTD KPHP LIMAU UNIT VII HULU SAROLANGUN
	3.28.03.1.04.0004	Pembangunan Penghijauan Lingkungan di Luar Kawasan Hutan Negara														
			Luas Lahan yang Dihijaukan di Luar Kawasan Hutan Negara				0 Ha	175.000.000,00	Kab. Sarolangun, Semua Kecamatan, Semua Kel/Desa	DBH SUMBER DAYA ALAM KE HUTANAN-DAN A REBOISASI (DR)	-	4 - Peningk atan Kualitas Lingkungan Hidup	-		175.000.000,00	UPTD KPHP LIMAU UNIT VII HULU SAROLANGUN

NO	KODE	URUSAN / BIDANG URUSAN / PROGRAM / KEGIATAN / SUB KEGIATAN	INDIKATOR PROGRAM / KEGIATAN / SUB KEGIATAN	TARGET AKHIR PERIODE RENSTRA OPD	REALISASI CAPAIAN RENJA OPD TAHUN 2022	PRAKIRAAN CAPAIAN TARGET RENJA OPD TAHUN 2023	CAPAIAN KINERJA DAN KERANGKA PENDANAAN						KELOMPOK SASARAN	PRAKIRAAN MAJU RENCANA TAHUN 2025		PERANGKAT DAERAH PENANGGUNG JAWAB
							TARGET 2024	PAGU INDIKATIF (Rp)	LOKASI	SUMBER DANA	PRIORITAS			TARGET	PAGU INDIKATIF (Rp)	
											NASIONAL	DAERAH				
1	2	3	4	5	6	7	8	9	10	11	12	13	14	15	16	17
	3.28.03.1.04.0008	Pembinaan dan/atau Pengawasan dalam rangka Pengembangan Rehabilitasi Lahan														
			<i>Jumlah Laporan Pembinaan dan/atau Pengawasan dalam Rangka Pengembangan Rehabilitasi Lahan</i>				4 Laporan	96.800.000,00	Kab. Sarolangun, Semua Kecamatan, Semua Kel/Desa	-	-	4 - Peningkatan Kualitas Lingkungan Hidup	-		106.480.000,00	UPTD KPHP LIMAU UNIT VII HULU SAROLANGUN
	3.28.03.1.05	Pelaksanaan Perlindungan Hutan di Hutan Lindung dan Hutan Produksi	-	-			-	630.200.313,00			-	4 - Peningkatan Kualitas Lingkungan Hidup	-	-	610.585.328,00	UPTD KPHP LIMAU UNIT VII HULU SAROLANGUN
	3.28.03.1.05.0001	Pencegahan dan Pembatasan Kerusakan Hutan														
			<i>Luas Hutan yang Dilakukan Patroli Pengamanan Hutan</i>				2000 Ha	50.000.000,00	Kab. Sarolangun, Semua Kecamatan, Semua Kel/Desa	DBH SUMBER DAYA ALAM KE HUTANAN-DAN A REBOISASI (DR)	-	4 - Peningkatan Kualitas Lingkungan Hidup	-		50.000.000,00	UPTD KPHP LIMAU UNIT VII HULU SAROLANGUN
	3.28.03.1.05.0002	Pencegahan dan Pembatasan Kerusakan Kawasan Hutan														
			<i>Luas Kawasan Hutan yang Dilakukan Patroli Pengamanan Hutan</i>				2000 Ha	100.000.000,00	Kab. Sarolangun, Semua Kecamatan, Semua Kel/Desa	DBH SUMBER DAYA ALAM KE HUTANAN-DAN A REBOISASI (DR)	-	4 - Peningkatan Kualitas Lingkungan Hidup	-		75.000.000,00	UPTD KPHP LIMAU UNIT VII HULU SAROLANGUN
	3.28.03.1.05.0003	Pencegahan dan Pembatasan Kerusakan Hasil Hutan														
			<i>Jumlah Operasi Pencegahan dan Pembatasan Kerusakan Hasil Hutan</i>				15 Operasi	100.000.000,00	Kab. Sarolangun, Semua Kecamatan, Semua Kel/Desa	DBH SUMBER DAYA ALAM KE HUTANAN-DAN A REBOISASI (DR)	-	4 - Peningkatan Kualitas Lingkungan Hidup	-		100.000.000,00	UPTD KPHP LIMAU UNIT VII HULU SAROLANGUN
	3.28.03.1.05.0004	Koordinasi, Sinkronisasi dan Pelaksanaan Perlindungan Hutan														
			<i>Jumlah Laporan Pertemuan/Rapat Koordinasi, Sinkronisasi dan Pelaksanaan Perlindungan Hutan</i>				1 Dokumen	100.000.000,00	Kab. Sarolangun, Semua Kecamatan, Semua Kel/Desa	DBH SUMBER DAYA ALAM KE HUTANAN-DAN A REBOISASI (DR)	-	4 - Peningkatan Kualitas Lingkungan Hidup	-		104.000.000,00	UPTD KPHP LIMAU UNIT VII HULU SAROLANGUN
	3.28.03.1.05.0005	Koordinasi, Sinkronisasi dan Pelaksanaan Pencegahan/Penanggulangan Kebakaran Hutan dan Lahan														
			<i>Jumlah Laporan Patroli /Sosialisasi yang Dilaksanakan Dalam Satu Tahun</i>				2 Laporan	280.200.313,00	Kab. Sarolangun, Semua Kecamatan, Semua Kel/Desa	DBH SUMBER DAYA ALAM KE HUTANAN-DAN A REBOISASI (DR)	-	4 - Peningkatan Kualitas Lingkungan Hidup	-		281.585.328,00	UPTD KPHP LIMAU UNIT VII HULU SAROLANGUN

NO	KODE	URUSAN / BIDANG URUSAN / PROGRAM / KEGIATAN / SUB KEGIATAN	INDIKATOR PROGRAM / KEGIATAN / SUB KEGIATAN	TARGET AKHIR PERIODE RENSTRA OPD	REALISASI CAPAIAN RENJA OPD TAHUN 2022	PRAKIRAAN CAPAIAN TARGET RENJA OPD TAHUN 2023	CAPAIAN KINERJA DAN KERANGKA PENDANAAN						KELOMPOK SASARAN	PRAKIRAAN MAJU RENCANA TAHUN 2025		PERANGKAT DAERAH PENANGGUNG JAWAB
							TARGET 2024	PAGU INDIKATIF (Rp)	LOKASI	SUMBER DANA	PRIORITAS			TARGET	PAGU INDIKATIF (Rp)	
											NASIONAL	DAERAH				
1	2	3	4	5	6	7	8	9	10	11	12	13	14	15	16	17
	3.28.03.1.06	Pelaksanaan Pengolahan Hasil Hutan Bukan Kayu (HHBK)	<i>Persentase Pengawasan Perizinan Berusaha HHBK dan pelaksanaan identifikasi potensi HHBK serta Pembinaan Kelompok Tani Hutan</i>	-			20 %	75.000.000,00			-	4 - Peningk atan Kualitas Lingkungan Hidup	-	-	75.000.000,00	UPTD KPHP LIMAU UNIT VII HULU SAROLANGUN
	3.28.03.1.06.0002	Fasilitasi Pemenuhan Komitmen Penerbitan Izin Usaha Industri Primer Hasil Hutan Bukan Kayu (IUIPHHBK) melalui Sistem Pelayanan Perizinan Berusaha Terintegrasi secara Elektronik														
			<i>Jumlah Permohonan PBPHH Bukan Kayu Skala Kecil dan Menengah yang Dilayani</i>				0 Unit Managemen	75.000.000,00	Kab. Sarolangun, Semua Kecamatan, Semua Kel/Desa	DBH SUMBER DAYA ALAM KE HUTANAN-DAN A REBOISASI (DR)	-	4 - Peningk atan Kualitas Lingkungan Hidup	-		75.000.000,00	UPTD KPHP LIMAU UNIT VII HULU SAROLANGUN
3.	3.28.05	PROGRAM PENDIDIKAN DAN PELATIHAN, PENYULUHAN DAN PEMBERDAYAAN MASYARAKAT DI BIDANG KEHUTANAN	<i>Persentase luas izin perhutanan sosial yang dikelola oleh masyarakat secara optimal</i>	-			38 Persen	405.000.000,00						-	405.000.000,00	
	3.28.05.1.01	Pelaksanaan Penyuluhan Kehutanan Provinsi dan Pemberdayaan Masyarakat di Bidang Kehutanan	<i>Persentase Peningkatan Produktivitas dan Kapasitas SDM Pengelolaan Kawasan Perhutanan Sosial</i>	-			55.60 %	405.000.000,00			-	4 - Peningk atan Kualitas Lingkungan Hidup	-	-	405.000.000,00	UPTD KPHP LIMAU UNIT VII HULU SAROLANGUN
	3.28.05.1.01.0001	Peningkatan Kapasitas dan Kompetensi Penyuluh Kehutanan dan SDM Bidang Kehutanan														
			<i>Jumlah Penyuluh Kehutanan yang Dilakukan Peningkatan Kapasitas</i>				4 Orang	100.000.000,00	Kab. Sarolangun, Semua Kecamatan, Semua Kel/Desa	DBH SUMBER DAYA ALAM KE HUTANAN-DAN A REBOISASI (DR)	-	4 - Peningk atan Kualitas Lingkungan Hidup	-		100.000.000,00	UPTD KPHP LIMAU UNIT VII HULU SAROLANGUN
	3.28.05.1.01.0002	Penguatan dan Pendampingan Kelembagaan Kelompok Tani Hutan														
			<i>Jumlah Kelompok Tani Hutan yang Mandiri yang Mengikuti Penguatan dan Pendampingan Kelembagaan</i>				5 Kelompok	205.000.000,00	Kab. Sarolangun, Semua Kecamatan, Semua Kel/Desa	DBH SUMBER DAYA ALAM KE HUTANAN-DAN A REBOISASI (DR)	-	4 - Peningk atan Kualitas Lingkungan Hidup	-		205.000.000,00	UPTD KPHP LIMAU UNIT VII HULU SAROLANGUN
	3.28.05.1.01.0003	Penyiapan dan Pengembangan Perhutanan Sosial														
			<i>Luas Kawasan yang Disiapkan untuk Perhutanan Sosial</i>				1240 Ha	100.000.000,00	Kab. Sarolangun, Semua Kecamatan, Semua Kel/Desa	DBH SUMBER DAYA ALAM KE HUTANAN-DAN A REBOISASI (DR)	-	4 - Peningk atan Kualitas Lingkungan Hidup	-		100.000.000,00	UPTD KPHP LIMAU UNIT VII HULU SAROLANGUN
		UPTD KPHP UNIT VIII HILIR SAROLANGUN						2.629.230.040,00							2.677.907.840,00	
	3	URUSAN PEMERINTAHAN PILIHAN						2.629.230.040,00							2.677.907.840,00	
	3.28	URUSAN PEMERINTAHAN BIDANG KEHUTANAN						2.629.230.040,00							2.677.907.840,00	

NO	KODE	URUSAN / BIDANG URUSAN / PROGRAM / KEGIATAN / SUB KEGIATAN	INDIKATOR PROGRAM / KEGIATAN / SUB KEGIATAN	TARGET AKHIR PERIODE RENSTRA OPD	REALISASI CAPAIAN RENJA OPD TAHUN 2022	PRAKIRAAN CAPAIAN TARGET RENJA OPD TAHUN 2023	CAPAIAN KINERJA DAN KERANGKA PENDANAAN						KELOMPOK SASARAN	PRAKIRAAN MAJU RENCANA TAHUN 2025		PERANGKAT DAERAH PENANGGUNG JAWAB
							TARGET 2024	PAGU INDIKATIF (Rp)	LOKASI	SUMBER DANA	PRIORITAS			TARGET	PAGU INDIKATIF (Rp)	
											NASIONAL	DAERAH				
1	2	3	4	5	6	7	8	9	10	11	12	13	14	15	16	17
1.	3.28.01	PROGRAM PENUNJANG URUSAN PEMERINTAHAN DAERAH PROVINSI	Persentase peningkatan pemenuhan penunjang perangkat daerah	-			80 %	290.400.000,00						-	295.500.000,00	
	3.28.01.1.06	Administrasi Umum Perangkat Daerah	Persentase pemenuhan operasional rutin kantor dinas	-			100 %	160.400.000,00			-	2 - Pemban gunan Sumber Daya Manusia	-	-	165.500.000,00	UPTD KPHP UNIT VIII HILIR SAROLANGUN
	3.28.01.1.06.0001	Penyediaan Komponen Instalasi Listrik/Penerangan Bangunan Kantor														
			Jumlah Paket Komponen Instalasi Listrik/Penerangan Bangunan Kantor yang Disediakan				1 Paket	4.000.000,00	Kab. Sarolangun, Semua Kecamatan, Semua Kel/Desa	DANA TRANSFER UMUM-DANA ALOKASI UMUM	-	2 - Pemban gunan Sumber Daya Manusia	-		4.500.000,00	UPTD KPHP UNIT VIII HILIR SAROLANGUN
	3.28.01.1.06.0002	Penyediaan Peralatan dan Perlengkapan Kantor														
			Jumlah Paket Peralatan dan Perlengkapan Kantor yang Disediakan				1 Paket	22.000.000,00	Kab. Sarolangun, Semua Kecamatan, Semua Kel/Desa	DANA TRANSFER UMUM-DANA ALOKASI UMUM	-	2 - Pemban gunan Sumber Daya Manusia	-		23.000.000,00	UPTD KPHP UNIT VIII HILIR SAROLANGUN
	3.28.01.1.06.0005	Penyediaan Barang Cetakan dan Penggandaan														
			Jumlah Paket Barang Cetakan dan Penggandaan yang Disediakan				1 Paket	30.000.000,00	Kab. Sarolangun, Semua Kecamatan, Semua Kel/Desa	DANA TRANSFER UMUM-DANA ALOKASI UMUM	-	2 - Pemban gunan Sumber Daya Manusia	-		33.000.000,00	UPTD KPHP UNIT VIII HILIR SAROLANGUN
	3.28.01.1.06.0006	Penyediaan Bahan Bacaan dan Peraturan Perundang-Undangan														
			Jumlah Dokumen Bahan Bacaan dan Peraturan Perundang-Undangan yang Disediakan				1 Dokumen	1.700.000,00	Kab. Sarolangun, Semua Kecamatan, Semua Kel/Desa	DANA TRANSFER UMUM-DANA ALOKASI UMUM	-	2 - Pemban gunan Sumber Daya Manusia	-		2.000.000,00	UPTD KPHP UNIT VIII HILIR SAROLANGUN
	3.28.01.1.06.0008	Fasilitasi Kunjungan Tamu														
			Jumlah Laporan Fasilitasi Kunjungan Tamu				1 Laporan	2.700.000,00	Kab. Sarolangun, Semua Kecamatan, Semua Kel/Desa	DANA TRANSFER UMUM-DANA ALOKASI UMUM	-	2 - Pemban gunan Sumber Daya Manusia	-		3.000.000,00	UPTD KPHP UNIT VIII HILIR SAROLANGUN
	3.28.01.1.06.0009	Penyelenggaraan Rapat Koordinasi dan Konsultasi SKPD														
			Jumlah Laporan Penyelenggaraan Rapat Koordinasi dan Konsultasi SKPD				1 Laporan	100.000.000,00	Kab. Sarolangun, Semua Kecamatan, Semua Kel/Desa	DANA TRANSFER UMUM-DANA ALOKASI UMUM	-	2 - Pemban gunan Sumber Daya Manusia	-		100.000.000,00	UPTD KPHP UNIT VIII HILIR SAROLANGUN

NO	KODE	URUSAN / BIDANG URUSAN / PROGRAM / KEGIATAN / SUB KEGIATAN	INDIKATOR PROGRAM / KEGIATAN / SUB KEGIATAN	TARGET AKHIR PERIODE RENSTRA OPD	REALISASI CAPAIAN RENJA OPD TAHUN 2022	PRAKIRAAN CAPAIAN TARGET RENJA OPD TAHUN 2023	CAPAIAN KINERJA DAN KERANGKA PENDANAAN						KELOMPOK SASARAN	PRAKIRAAN MAJU RENCANA TAHUN 2025		PERANGKAT DAERAH PENANGGUNG JAWAB
							TARGET 2024	PAGU INDIKATIF (Rp)	LOKASI	SUMBER DANA	PRIORITAS			TARGET	PAGU INDIKATIF (Rp)	
											NASIONAL	DAERAH				
1	2	3	4	5	6	7	8	9	10	11	12	13	14	15	16	17
	3.28.01.1.07	Pengadaan Barang Milik Daerah Penunjang Urusan Pemerintah Daerah	<i>Persentase Pemenuhan Kebuuhan BMD untuk penunjang Operasional</i>	-			80 %	5.000.000,00			-	2 - Pembangunan Sumber Daya Manusia	-	-	5.000.000,00	UPTD KPHP UNIT VIII HILIR SAROLANGUN
	3.28.01.1.07.0006	Pengadaan Peralatan dan Mesin Lainnya														
			<i>Jumlah Unit Peralatan dan Mesin Lainnya yang Disediakan</i>				0 Unit	5.000.000,00	Kab. Sarolangun, Semua Kecamatan, Semua Kel/Desa	DANA TRANSFER UMUM-DANA ALOKASI UMUM, PENDAPATAN HIBAH DARI BADAN/LEMBAGA/ ORGANISASI DALAM NEGERI/LUAR NEGERI	-	2 - Pembangunan Sumber Daya Manusia	-		5.000.000,00	UPTD KPHP UNIT VIII HILIR SAROLANGUN
	3.28.01.1.08	Penyediaan Jasa Penunjang Urusan Pemerintahan Daerah	<i>Persentase pemenuhan sarana untuk operasional kantor</i>	-			100 %	125.000.000,00			-	2 - Pembangunan Sumber Daya Manusia	-	-	125.000.000,00	UPTD KPHP UNIT VIII HILIR SAROLANGUN
	3.28.01.1.08.0001	Penyediaan Jasa Surat Menyurat														
			<i>Jumlah Laporan Penyediaan Jasa Surat Menyurat</i>				0 Laporan	5.000.000,00	Kab. Sarolangun, Semua Kecamatan, Semua Kel/Desa	DANA TRANSFER UMUM-DANA ALOKASI UMUM	-	2 - Pembangunan Sumber Daya Manusia	-		5.000.000,00	UPTD KPHP UNIT VIII HILIR SAROLANGUN
	3.28.01.1.08.0003	Penyediaan Jasa Peralatan dan Perlengkapan Kantor														
			<i>Jumlah Laporan Penyediaan Jasa Peralatan dan Perlengkapan Kantor yang Disediakan</i>				1 Laporan	90.000.000,00	Kab. Sarolangun, Semua Kecamatan, Semua Kel/Desa	PENDAPATAN HIBAH DARI BADAN/LEMBAGA/ ORGANISASI DALAM NEGERI/LUAR NEGERI	-	2 - Pembangunan Sumber Daya Manusia	-		90.000.000,00	UPTD KPHP UNIT VIII HILIR SAROLANGUN
	3.28.01.1.08.0004	Penyediaan Jasa Pelayanan Umum Kantor														
			<i>Jumlah Laporan Penyediaan Jasa Pelayanan Umum Kantor yang Disediakan</i>				1 Laporan	30.000.000,00	Kab. Sarolangun, Semua Kecamatan, Semua Kel/Desa	DANA TRANSFER UMUM-DANA ALOKASI UMUM	-	2 - Pembangunan Sumber Daya Manusia	-		30.000.000,00	UPTD KPHP UNIT VIII HILIR SAROLANGUN
2.	3.28.03	PROGRAM PENGELOLAAN HUTAN	-	-			-	1.463.645.640,00						-	1.639.893.540,00	
	3.28.03.1.01	Pengelolaan Rencana Tata Hutan Kesatuan Pengelolaan Hutan (KPH) Kewenangan Provinsi	-	-			-	210.000.000,00			-	2 - Pembangunan Sumber Daya Manusia	-	-	210.000.000,00	UPTD KPHP UNIT VIII HILIR SAROLANGUN

NO	KODE	URUSAN / BIDANG URUSAN / PROGRAM / KEGIATAN / SUB KEGIATAN	INDIKATOR PROGRAM / KEGIATAN / SUB KEGIATAN	TARGET AKHIR PERIODE RENSTRA OPD	REALISASI CAPAIAN RENJA OPD TAHUN 2022	PRAKIRAAN CAPAIAN TARGET RENJA OPD TAHUN 2023	CAPAIAN KINERJA DAN KERANGKA PENDANAAN						KELOMPOK SASARAN	PRAKIRAAN MAJU RENCANA TAHUN 2025		PERANGKAT DAERAH PENANGGUNG JAWAB
							TARGET 2024	PAGU INDIKATIF (Rp)	LOKASI	SUMBER DANA	PRIORITAS			TARGET	PAGU INDIKATIF (Rp)	
											NASIONAL	DAERAH				
1	2	3	4	5	6	7	8	9	10	11	12	13	14	15	16	17
	3.28.03.1.01.0001	Penyusunan Rancang Bangun Tata Hutan Wilayah Kesatuan Pengelolaan Hutan														
			<i>Jumlah Rancang Bangun Tata Hutan Wilayah Kesatuan Pengelolaan Hutan yang Disusun</i>				1 Dokumen	50.000.000,00	Kab. Sarolangun, Semua Kecamatan, Semua Kel/Desa	DBH SUMBER DAYA ALAM KE HUTANAN-DAN A REBOISASI (DR)	-	2 - Peman- gunan Sumber Daya Manusia	-		50.000.000,00	UPTD KPHP UNIT VIII HILIR SAROLANGUN
	3.28.03.1.01.0002	Pembagian Blok/Petak Pengelolaan Hutan Kesatuan Pengelolaan Hutan														
			<i>Jumlah Unit Kesatuan Pengelolaan Hutan Produksi/Lidung (KPHP/L) yang Telah Dilakukan Pembagian Blok</i>				1 Unit	50.000.000,00	Kab. Sarolangun, Semua Kecamatan, Semua Kel/Desa	DANA TRANSFER UMUM-DANA ALOKASI UMUM	-	4 - Peningk atan Kualitas Lingkungan Hidup	-		50.000.000,00	UPTD KPHP UNIT VIII HILIR SAROLANGUN
	3.28.03.1.01.0003	Penyediaan dan Pemeliharaan Sarana Prasarana Operasionalisasi KPH														
			<i>Jumlah Sarana Prasarana Operasionalisasi Resor dan Kantor Resor Kesatuan Pengelolaan Hutan yang Terbangun</i>				1 Unit	50.000.000,00	Kab. Sarolangun, Semua Kecamatan, Semua Kel/Desa	DANA TRANSFER UMUM-DANA ALOKASI UMUM	-	2 - Peman- gunan Sumber Daya Manusia	-		50.000.000,00	UPTD KPHP UNIT VIII HILIR SAROLANGUN
	3.28.03.1.01.0004	Koordinasi dan Sinkronisasi Usulan Perubahan Fungsi dan Peruntukan Hutan														
			<i>Jumlah Dokumen Koordinasi dan Sinkronisasi Usulan Perubahan Peruntukkan dan Fungsi Kawasan Hutan untuk Wilayah Provinsi</i>				1 Dokumen	60.000.000,00	Kab. Sarolangun, Semua Kecamatan, Semua Kel/Desa	DANA TRANSFER UMUM-DANA ALOKASI UMUM	-	2 - Peman- gunan Sumber Daya Manusia	-		60.000.000,00	UPTD KPHP UNIT VIII HILIR SAROLANGUN
	3.28.03.1.02	Rencana Pengelolaan Kesatuan Pengelolaan Hutan kecuali pada Kesatuan Pengelolaan Hutan Konservasi (KPHK)	-	-			-	50.000.000,00			-	4 - Peningk atan Kualitas Lingkungan Hidup	-	-	50.000.000,00	UPTD KPHP UNIT VIII HILIR SAROLANGUN
	3.28.03.1.02.0001	Penyusunan Rencana Pengelolaan Kesatuan Pengelolaan Hutan														
			<i>Jumlah Dokumen Rencana Pengelolaan Kesatuan Pengelolaan Hutan yang Tersusun</i>				1 Dokumen	50.000.000,00	Kab. Sarolangun, Semua Kecamatan, Semua Kel/Desa	DBH SUMBER DAYA ALAM KE HUTANAN-DAN A REBOISASI (DR)	-	4 - Peningk atan Kualitas Lingkungan Hidup	-		50.000.000,00	UPTD KPHP UNIT VIII HILIR SAROLANGUN
	3.28.03.1.03	Pemanfaatan Hutan di Kawasan Hutan Produksi dan Hutan Lindung	<i>Persentase Pembinaan dan Pengawasan Rehabilitasi penunjang Peningkatan Rehabilitasi Lahan, Pengendalian Izin Usaha atau Kerjasama di luar Kawasan Hutan Negara Persentase Peningkatan Pemanfaatan Potensi Sumber Daya Hutan</i>	-			55 % 55 %	90.000.000,00			-	4 - Peningk atan Kualitas Lingkungan Hidup	-	-	90.000.000,00	UPTD KPHP UNIT VIII HILIR SAROLANGUN
	3.28.03.1.03.0001	Penyediaan Data dan Informasi Wilayah Usaha di Kawasan Hutan Produksi														

NO	KODE	URUSAN / BIDANG URUSAN / PROGRAM / KEGIATAN / SUB KEGIATAN	INDIKATOR PROGRAM / KEGIATAN / SUB KEGIATAN	TARGET AKHIR PERIODE RENSTRA OPD	REALISASI CAPAIAN RENJA OPD TAHUN 2022	PRAKIRAAN CAPAIAN TARGET RENJA OPD TAHUN 2023	CAPAIAN KINERJA DAN KERANGKA PENDANAAN						KELOMPOK SASARAN	PRAKIRAAN MAJU RENCANA TAHUN 2025		PERANGKAT DAERAH PENANGGUNG JAWAB
							TARGET 2024	PAGU INDIKATIF (Rp)	LOKASI	SUMBER DANA	PRIORITAS			TARGET	PAGU INDIKATIF (Rp)	
											NASIONAL	DAERAH				
1	2	3	4	5	6	7	8	9	10	11	12	13	14	15	16	17
			Jumlah Data dan Informasi Terkait Luas Perizinan Berusaha Pemanfaatan Hutan di Kawasan Hutan Produksi dalam 1 (Satu) Provinsi Secara Berkala				6 Dokumen	90.000.000,00	Kab. Sarolangun, Semua Kecamatan, Semua Kel/Desa	DBH SUMBER DAYA ALAM KE HUTANAN-DAN A REBOISASI (DR)	-	4 - Peningk atan Kualitas Lingkungan Hidup	-		90.000.000,00	UPTD KPHP UNIT VIII HILIR SAROLANGUN
	3.28.03.1.04	Pelaksanaan Rehabilitasi di Luar Kawasan Hutan Negara	-	-			-	388.900.000,00			-	4 - Peningk atan Kualitas Lingkungan Hidup	-	-	422.680.000,00	UPTD KPHP UNIT VIII HILIR SAROLANGUN
	3.28.03.1.04.0001	Penyusunan Rencana Tahunan Rehabilitasi Lahan (RTnRL)														
			Jumlah Dokumen Rencana Tahunan Rehabilitasi Lahan yang Disusun (RTnRL)				0 Dokumen	150.000.000,00	Kab. Sarolangun, Semua Kecamatan, Semua Kel/Desa	DANA TRANSFER UMUM-DANA ALOKASI UMUM	-	4 - Peningk atan Kualitas Lingkungan Hidup	-		150.000.000,00	UPTD KPHP UNIT VIII HILIR SAROLANGUN
	3.28.03.1.04.0002	Pembangunan Hutan Rakyat di Luar Kawasan Hutan Negara														
			Luas Hutan Rakyat yang Dibangun di Luar Kawasan Hutan Negara				5 Ha	60.000.000,00	Kab. Sarolangun, Semua Kecamatan, Semua Kel/Desa	DANA TRANSFER UMUM-DANA ALOKASI UMUM	-	4 - Peningk atan Kualitas Lingkungan Hidup	-		60.000.000,00	UPTD KPHP UNIT VIII HILIR SAROLANGUN
	3.28.03.1.04.0004	Pembangunan Penghijauan Lingkungan di Luar Kawasan Hutan Negara														
			Luas Lahan yang Dihijaukan di Luar Kawasan Hutan Negara				5 Ha	72.000.000,00	Kab. Sarolangun, Semua Kecamatan, Semua Kel/Desa	PENDAPATAN HIBAH DARI BA DAN/LEMBAGA/ ORGANISASI DALAM NEGERI/LUAR NEGERI	-	4 - Peningk atan Kualitas Lingkungan Hidup	-		86.000.000,00	UPTD KPHP UNIT VIII HILIR SAROLANGUN
	3.28.03.1.04.0008	Pembinaan dan/atau Pengawasan dalam rangka Pengembangan Rehabilitasi Lahan														
			Jumlah Laporan Pembinaan dan/atau Pengawasan dalam Rangka Pengembangan Rehabilitasi Lahan				4 Laporan	106.900.000,00	Kab. Sarolangun, Semua Kecamatan, Semua Kel/Desa	PENDAPATAN HIBAH DARI BA DAN/LEMBAGA/ ORGANISASI DALAM NEGERI/LUAR NEGERI, DBH SUMBER DAYA ALAM KEHUTAN AN-DANA REBOISASI (DR)	-	4 - Peningk atan Kualitas Lingkungan Hidup	-		126.680.000,00	UPTD KPHP UNIT VIII HILIR SAROLANGUN
	3.28.03.1.05	Pelaksanaan Perlindungan Hutan di Hutan Lindung dan Hutan Produksi	-	-			-	495.851.000,00			-	4 - Peningk atan Kualitas Lingkungan Hidup	-	-	600.318.500,00	UPTD KPHP UNIT VIII HILIR SAROLANGUN
	3.28.03.1.05.0001	Pencegahan dan Pembatasan Kerusakan Hutan														

NO	KODE	URUSAN / BIDANG URUSAN / PROGRAM / KEGIATAN / SUB KEGIATAN	INDIKATOR PROGRAM / KEGIATAN / SUB KEGIATAN	TARGET AKHIR PERIODE RENSTRA OPD	REALISASI CAPAIAN RENJA OPD TAHUN 2022	PRAKIRAAN CAPAIAN TARGET RENJA OPD TAHUN 2023	CAPAIAN KINERJA DAN KERANGKA PENDANAAN						KELOMPOK SASARAN	PRAKIRAAN MAJU RENCANA TAHUN 2025		PERANGKAT DAERAH PENANGGUNG JAWAB
							TARGET 2024	PAGU INDIKATIF (Rp)	LOKASI	SUMBER DANA	PRIORITAS			TARGET	PAGU INDIKATIF (Rp)	
											NASIONAL	DAERAH				
1	2	3	4	5	6	7	8	9	10	11	12	13	14	15	16	17
			Luas Hutan yang Dilakukan Patroli Pengamanan Hutan				2000 Ha	218.000.000,00	Kab. Sarolangun, Semua Kecamatan, Semua Kel/Desa	PENDAPATAN HIBAH DARI BA DAN/LEMBAGA/ ORGANISASI DALAM NEGERI/LUAR NEGERI, DBH SUMBER DAYA ALAM KEHUTAN AN-DANA REBOISASI (DR)	-	4 - Peningk atan Kualitas Lingkungan Hidup	-		261.600.000,00	UPTD KPHP UNIT VIII HILIR SAROLANGUN
	3.28.03.1.05.0002	Pencegahan dan Pembatasan Kerusakan Kawasan Hutan														
			Luas Kawasan Hutan yang Dilakukan Patroli Pengamanan Hutan				5 Ha	20.000.000,00	Kab. Sarolangun, Semua Kecamatan, Semua Kel/Desa	PENDAPATAN HIBAH DARI BA DAN/LEMBAGA/ ORGANISASI DALAM NEGERI/LUAR NEGERI	-	4 - Peningk atan Kualitas Lingkungan Hidup	-		0,00	UPTD KPHP UNIT VIII HILIR SAROLANGUN
	3.28.03.1.05.0003	Pencegahan dan Pembatasan Kerusakan Hasil Hutan														
			Jumlah Operasi Pencegahan dan Pembatasan Kerusakan Hasil Hutan				15 Operasi	100.000.000,00	Kab. Sarolangun, Semua Kecamatan, Semua Kel/Desa	DBH SUMBER DAYA ALAM KE HUTANAN-DAN A REBOISASI (DR)	-	4 - Peningk atan Kualitas Lingkungan Hidup	-		100.000.000,00	UPTD KPHP UNIT VIII HILIR SAROLANGUN
	3.28.03.1.05.0004	Koordinasi, Sinkronisasi dan Pelaksanaan Perlindungan Hutan														
			Jumlah Laporan Pertemuan/Rapat Koordinasi, Sinkronisasi dan Pelaksanaan Perlindungan Hutan				1 Dokumen	56.000.000,00	Kab. Sarolangun, Semua Kecamatan, Semua Kel/Desa	DBH SUMBER DAYA ALAM KE HUTANAN-DAN A REBOISASI (DR)	-	4 - Peningk atan Kualitas Lingkungan Hidup	-		62.240.000,00	UPTD KPHP UNIT VIII HILIR SAROLANGUN
	3.28.03.1.05.0005	Koordinasi, Sinkronisasi dan Pelaksanaan Pencegahan/Penanggulangan Kebakaran Hutan dan Lahan														
			Jumlah Laporan Patroli /Sosialisasi yang Dilaksanakan Dalam Satu Tahun				2 Laporan	101.851.000,00	Kab. Sarolangun, Semua Kecamatan, Semua Kel/Desa	PENDAPATAN HIBAH DARI BA DAN/LEMBAGA/ ORGANISASI DALAM NEGERI/LUAR NEGERI, DBH SUMBER DAYA ALAM KEHUTAN AN-DANA REBOISASI (DR)	-	4 - Peningk atan Kualitas Lingkungan Hidup	-		176.478.500,00	UPTD KPHP UNIT VIII HILIR SAROLANGUN
	3.28.03.1.07	Pelaksanaan Pengolahan Hasil Hutan Kayu dengan Kapasitas Produksi <6000 m3/Tahun	-	-			-	228.894.640,00			-	4 - Peningk atan Kualitas Lingkungan Hidup	-	-	266.895.040,00	UPTD KPHP UNIT VIII HILIR SAROLANGUN
	3.28.03.1.07.0002	Pembinaan dan Pelaksanaan Pengolahan Hasil Hutan Kayu dengan Kapasitas Produksi <6000 m3/Tahun														



NO	KODE	URUSAN / BIDANG URUSAN / PROGRAM / KEGIATAN / SUB KEGIATAN	INDIKATOR PROGRAM / KEGIATAN / SUB KEGIATAN	TARGET AKHIR PERIODE RENSTRA OPD	REALISASI CAPAIAN RENJA OPD TAHUN 2022	PRAKIRAAN CAPAIAN TARGET RENJA OPD TAHUN 2023	CAPAIAN KINERJA DAN KERANGKA PENDANAAN						KELOMPOK SASARAN	PRAKIRAAN MAJU RENCANA TAHUN 2025		PERANGKAT DAERAH PENANGGUNG JAWAB
							TARGET 2024	PAGU INDIKATIF (Rp)	LOKASI	SUMBER DANA	PRIORITAS			TARGET	PAGU INDIKATIF (Rp)	
											NASIONAL	DAERAH				
1	2	3	4	5	6	7	8	9	10	11	12	13	14	15	16	17
			Jumlah Dokumen Pelaksanaan Pembinaan, Pengendalian dan Pengawasan PBPHH (Kayu dan/atau HHBK) untuk Skala Usaha Kecil dan Menengah yang menjadi Kewenangan Provinsi				1 Dokumen	126.400.000,00	Kab. Sarolangun, Semua Kecamatan, Semua Kel/Desa	PENDAPATAN HIBAH DARI BA DAN/LEMBAGA/ ORGANISASI DALAM NEGERI/LUAR NEGERI, DBH SUMBER DAYA ALAM KEHUTANAN-DANA REBOISASI (DR)	-	4 - Peningkatan Kualitas Lingkungan Hidup	-		152.800.000,00	UPTD KPHP UNIT VIII HILIR SAROLANGUN
	3.28.03.1.07.0003	Fasilitasi Pemenuhan Komitmen Izin Usaha Industri Primer Hasil Hutan Kayu (IUIPHHK) dengan Kapasitas Produksi <6000 m3/Tahun melalui Sistem Pelayanan Perizinan Berusaha Terintegrasi secara Elektronik														
			Jumlah Permohonan PBPHH Kayu Skala Kecil dan Menengah yang Dilayani				3 Unit Managemen	102.494.640,00	Kab. Sarolangun, Semua Kecamatan, Semua Kel/Desa	DBH SUMBER DAYA ALAM KE HUTANAN-DANA REBOISASI (DR)	-	4 - Peningkatan Kualitas Lingkungan Hidup	-		114.095.040,00	UPTD KPHP UNIT VIII HILIR SAROLANGUN
3.	3.28.05	PROGRAM PENDIDIKAN DAN PELATIHAN, PENYULUHAN DAN PEMBERDAYAAN MASYARAKAT DI BIDANG KEHUTANAN	-	-			-	875.184.400,00						-	742.514.300,00	
	3.28.05.1.01	Pelaksanaan Penyuluhan Kehutanan Provinsi dan Pemberdayaan Masyarakat di Bidang Kehutanan	-	-			-	875.184.400,00			-	4 - Peningkatan Kualitas Lingkungan Hidup	-	-	742.514.300,00	UPTD KPHP UNIT VIII HILIR SAROLANGUN
	3.28.05.1.01.0001	Peningkatan Kapasitas dan Kompetensi Penyuluh Kehutanan dan SDM Bidang Kehutanan														
			Jumlah Penyuluh Kehutanan yang Dilakukan Peningkatan Kapasitas				4 Orang	170.000.000,00	Kab. Sarolangun, Semua Kecamatan, Semua Kel/Desa	PENDAPATAN HIBAH DARI BA DAN/LEMBAGA/ ORGANISASI DALAM NEGERI/LUAR NEGERI, DBH SUMBER DAYA ALAM KEHUTANAN-DANA REBOISASI (DR)	-	4 - Peningkatan Kualitas Lingkungan Hidup	-		150.000.000,00	UPTD KPHP UNIT VIII HILIR SAROLANGUN
	3.28.05.1.01.0002	Penguatan dan Pendampingan Kelembagaan Kelompok Tani Hutan														
			Jumlah Kelompok Tani Hutan yang Mandiri yang Mengikuti Penguatan dan Pendampingan Kelembagaan				5 Kelompok	214.832.000,00	Kab. Sarolangun, Semua Kecamatan, Semua Kel/Desa	PENDAPATAN HIBAH DARI BA DAN/LEMBAGA/ ORGANISASI DALAM NEGERI/LUAR NEGERI, DBH SUMBER DAYA ALAM KEHUTANAN-DANA REBOISASI (DR)	-	4 - Peningkatan Kualitas Lingkungan Hidup	-		242.876.000,00	UPTD KPHP UNIT VIII HILIR SAROLANGUN

NO	KODE	URUSAN / BIDANG URUSAN / PROGRAM / KEGIATAN / SUB KEGIATAN	INDIKATOR PROGRAM / KEGIATAN / SUB KEGIATAN	TARGET AKHIR PERIODE RENSTRA OPD	REALISASI CAPAIAN RENJA OPD TAHUN 2022	PRAKIRAAN CAPAIAN TARGET RENJA OPD TAHUN 2023	CAPAIAN KINERJA DAN KERANGKA PENDANAAN						KELOMPOK SASARAN	PRAKIRAAN MAJU RENCANA TAHUN 2025		PERANGKAT DAERAH PENANGGUNG JAWAB
							TARGET 2024	PAGU INDIKATIF (Rp)	LOKASI	SUMBER DANA	PRIORITAS			TARGET	PAGU INDIKATIF (Rp)	
											NASIONAL	DAERAH				
1	2	3	4	5	6	7	8	9	10	11	12	13	14	15	16	17
	3.28.05.1.01.0003	Penyiapan dan Pengembangan Perhutanan Sosial														
			Luas Kawasan yang Disiapkan untuk Perhutanan Sosial				1240 Ha	490.352.400,00	Kab. Sarolangun, Semua Kecamatan, Semua Kel/Desa	PENDAPATAN HIBAH DARI BA DAN/LEMBAGA/ ORGANISASI DALAM NEGERI/LUAR NEGERI, DBH SUMBER DAYA ALAM KEHUTAN AN-DANA REBOISASI (DR)	-	4 - Peningk atan Kualitas Lingkungan Hidup	-		349.638.300,00	UPTD KPHP UNIT VIII HILIR SAROLANGUN
		UPTD KPHP TEBO BARAT UNIT IX						1.505.326.000,00							1.356.436.000,00	
	3	URUSAN PEMERINTAHAN PILIHAN						1.505.326.000,00							1.356.436.000,00	
	3.28	URUSAN PEMERINTAHAN BIDANG KEHUTANAN						1.505.326.000,00							1.356.436.000,00	
1.	3.28.01	PROGRAM PENUNJANG URUSAN PEMERINTAHAN DAERAH PROVINSI	Persentase peningkatan pemenuhan penunjang perangkat daerah	-			80 %	191.926.000,00						-	194.356.000,00	
	3.28.01.1.06	Administrasi Umum Perangkat Daerah	Persentase pemenuhan operasional rutin kantor dinas	-			100 %	156.926.000,00			-	2 - Peman gunan Sumber Daya Manusia	-	-	159.356.000,00	UPTD KPHP TEBO BARAT UNIT IX
	3.28.01.1.06.0001	Penyediaan Komponen Instalasi Listrik/Penerangan Bangunan Kantor														
			Jumlah Paket Komponen Instalasi Listrik/Penerangan Bangunan Kantor yang Disediakan				0 Paket	2.102.000,00	Kab. Tebo, Semua Kecamatan, Semua Kel/Desa	DANA TRANSFER UMUM-DANA ALOKASI UMUM	-	2 - Peman gunan Sumber Daya Manusia	-		2.396.000,00	UPTD KPHP TEBO BARAT UNIT IX
	3.28.01.1.06.0002	Penyediaan Peralatan dan Perlengkapan Kantor														
			Jumlah Paket Peralatan dan Perlengkapan Kantor yang Disediakan				0 Paket	20.000.000,00	Kab. Tebo, Semua Kecamatan, Semua Kel/Desa	DANA TRANSFER UMUM-DANA ALOKASI UMUM	-	2 - Peman gunan Sumber Daya Manusia	-		20.000.000,00	UPTD KPHP TEBO BARAT UNIT IX
	3.28.01.1.06.0005	Penyediaan Barang Cetak dan Penggandaan														
			Jumlah Paket Barang Cetakan dan Penggandaan yang Disediakan				0 Paket	30.000.000,00	Kab. Tebo, Semua Kecamatan, Semua Kel/Desa	DANA TRANSFER UMUM-DANA ALOKASI UMUM	-	2 - Peman gunan Sumber Daya Manusia	-		30.000.000,00	UPTD KPHP TEBO BARAT UNIT IX
	3.28.01.1.06.0006	Penyediaan Bahan Bacaan dan Peraturan Perundang-Undangan														

NO	KODE	URUSAN / BIDANG URUSAN / PROGRAM / KEGIATAN / SUB KEGIATAN	INDIKATOR PROGRAM / KEGIATAN / SUB KEGIATAN	TARGET AKHIR PERIODE RENSTRA OPD	REALISASI CAPAIAN RENJA OPD TAHUN 2022	PRAKIRAAN CAPAIAN TARGET RENJA OPD TAHUN 2023	CAPAIAN KINERJA DAN KERANGKA PENDANAAN						KELOMPOK SASARAN	PRAKIRAAN MAJU RENCANA TAHUN 2025		PERANGKAT DAERAH PENANGGUNG JAWAB
							TARGET 2024	PAGU INDIKATIF (Rp)	LOKASI	SUMBER DANA	PRIORITAS			TARGET	PAGU INDIKATIF (Rp)	
											NASIONAL	DAERAH				
1	2	3	4	5	6	7	8	9	10	11	12	13	14	15	16	17
			<i>Jumlah Dokumen Bahan Bacaan dan Peraturan Perundang-Undangan yang Disediakan</i>				0 Dokumen	1.560.000,00	Kab. Tebo, Semua Kecamatan, Semua Kel/Desa	DANA TRANSFER UMUM-DANA ALOKASI UMUM	-	2 - Peman gunan Sumber Daya Manusia	-		3.360.000,00	UPTD KPHP TEBO BARAT UNIT IX
	3.28.01.1.06.0008	Fasilitasi Kunjungan Tamu														
			<i>Jumlah Laporan Fasilitasi Kunjungan Tamu</i>				0 Laporan	3.264.000,00	Kab. Tebo, Semua Kecamatan, Semua Kel/Desa	DANA TRANSFER UMUM-DANA ALOKASI UMUM	-	2 - Peman gunan Sumber Daya Manusia	-		3.600.000,00	UPTD KPHP TEBO BARAT UNIT IX
	3.28.01.1.06.0009	Penyelenggaraan Rapat Koordinasi dan Konsultasi SKPD														
			<i>Jumlah Laporan Penyelenggaraan Rapat Koordinasi dan Konsultasi SKPD</i>				1 Laporan	100.000.000,00	Kab. Tebo, Semua Kecamatan, Semua Kel/Desa	DANA TRANSFER UMUM-DANA ALOKASI UMUM	-	2 - Peman gunan Sumber Daya Manusia	-		100.000.000,00	UPTD KPHP TEBO BARAT UNIT IX
	3.28.01.1.08	Penyediaan Jasa Penunjang Urusan Pemerintahan Daerah	<i>Persentase pemenuhan sarana untuk operasional kantor</i>	-			100 %	35.000.000,00			-	2 - Peman gunan Sumber Daya Manusia	-	-	35.000.000,00	UPTD KPHP TEBO BARAT UNIT IX
	3.28.01.1.08.0001	Penyediaan Jasa Surat Menyurat														
			<i>Jumlah Laporan Penyediaan Jasa Surat Menyurat</i>				1 Laporan	5.000.000,00	Kab. Tebo, Semua Kecamatan, Semua Kel/Desa	DANA TRANSFER UMUM-DANA ALOKASI UMUM	-	2 - Peman gunan Sumber Daya Manusia	-		5.000.000,00	UPTD KPHP TEBO BARAT UNIT IX
	3.28.01.1.08.0004	Penyediaan Jasa Pelayanan Umum Kantor														
			<i>Jumlah Laporan Penyediaan Jasa Pelayanan Umum Kantor yang Disediakan</i>				1 Laporan	30.000.000,00	Kab. Tebo, Semua Kecamatan, Semua Kel/Desa	DANA TRANSFER UMUM-DANA ALOKASI UMUM	-	2 - Peman gunan Sumber Daya Manusia	-		30.000.000,00	UPTD KPHP TEBO BARAT UNIT IX
2.	3.28.03	PROGRAM PENGELOLAAN HUTAN	-	-			-	1.213.400.000,00						-	1.062.080.000,00	
	3.28.03.1.01	Pengelolaan Rencana Tata Hutan Kesatuan Pengelolaan Hutan (KPH) Kewenangan Provinsi	-	-			-	110.000.000,00			-	4 - Peningk atan Kualitas Lingkungan Hidup	-	-	160.000.000,00	UPTD KPHP TEBO BARAT UNIT IX
	3.28.03.1.01.0002	Pembagian Blok/Petak Pengelolaan Hutan Kesatuan Pengelolaan Hutan														

NO	KODE	URUSAN / BIDANG URUSAN / PROGRAM / KEGIATAN / SUB KEGIATAN	INDIKATOR PROGRAM / KEGIATAN / SUB KEGIATAN	TARGET AKHIR PERIODE RENSTRA OPD	REALISASI CAPAIAN RENJA OPD TAHUN 2022	PRAKIRAAN CAPAIAN TARGET RENJA OPD TAHUN 2023	CAPAIAN KINERJA DAN KERANGKA PENDANAAN						KELOMPOK SASARAN	PRAKIRAAN MAJU RENCANA TAHUN 2025		PERANGKAT DAERAH PENANGGUNG JAWAB
							TARGET 2024	PAGU INDIKATIF (Rp)	LOKASI	SUMBER DANA	PRIORITAS			TARGET	PAGU INDIKATIF (Rp)	
											NASIONAL	DAERAH				
1	2	3	4	5	6	7	8	9	10	11	12	13	14	15	16	17
			Jumlah Unit Kesatuan Pengelolaan Hutan Produksi/Lidung (KPHP/L) yang Telah Dilakukan Pembagian Blok				1 Unit	0,00	Kab. Tebo, Semua Kecamatan, Semua Kel/Desa	DBH SUMBER DAYA ALAM KE HUTANAN-DAN A REBOISASI (DR)	-	4 - Peningk atan Kualitas Lingkungan Hidup	-		50.000.000,00	UPTD KPHP TEBO BARAT UNIT IX
	3.28.03.1.01.0003	Penyediaan dan Pemeliharaan Sarana Prasarana Operasionalisasi KPH														
			Jumlah Sarana Prasarana Operasionalisasi Resor dan Kantor Resor Kesatuan Pengelolaan Hutan yang Terbangun				1 Unit	50.000.000,00	Kab. Tebo, Semua Kecamatan, Semua Kel/Desa	DBH SUMBER DAYA ALAM KE HUTANAN-DAN A REBOISASI (DR)	-	4 - Peningk atan Kualitas Lingkungan Hidup	-		50.000.000,00	UPTD KPHP TEBO BARAT UNIT IX
	3.28.03.1.01.0004	Koordinasi dan Sinkronisasi Usulan Perubahan Fungsi dan Peruntukan Hutan														
			Jumlah Dokumen Koordinasi dan Sinkronisasi Usulan Perubahan Peruntukkan dan Fungsi Kawasan Hutan untuk Wilayah Provinsi				1 Dokumen	60.000.000,00	Kab. Tebo, Semua Kecamatan, Semua Kel/Desa	DBH SUMBER DAYA ALAM KE HUTANAN-DAN A REBOISASI (DR)	-	4 - Peningk atan Kualitas Lingkungan Hidup	-		60.000.000,00	UPTD KPHP TEBO BARAT UNIT IX
	3.28.03.1.02	Rencana Pengelolaan Kesatuan Pengelolaan Hutan kecuali pada Kesatuan Pengelolaan Hutan Konservasi (KPHK)	-	-			-	50.000.000,00			-	4 - Peningk atan Kualitas Lingkungan Hidup	-	-	50.000.000,00	UPTD KPHP TEBO BARAT UNIT IX
	3.28.03.1.02.0001	Penyusunan Rencana Pengelolaan Kesatuan Pengelolaan Hutan														
			Jumlah Dokumen Rencana Pengelolaan Kesatuan Pengelolaan Hutan yang Tersusun				1 Dokumen	50.000.000,00	Kab. Tebo, Semua Kecamatan, Semua Kel/Desa	DBH SUMBER DAYA ALAM KE HUTANAN-DAN A REBOISASI (DR)	-	4 - Peningk atan Kualitas Lingkungan Hidup	-		50.000.000,00	UPTD KPHP TEBO BARAT UNIT IX
	3.28.03.1.03	Pemanfaatan Hutan di Kawasan Hutan Produksi dan Hutan Lindung	-	-			-	178.200.000,00			-	4 - Peningk atan Kualitas Lingkungan Hidup	-	-	178.200.000,00	UPTD KPHP TEBO BARAT UNIT IX
	3.28.03.1.03.0001	Penyediaan Data dan Informasi Wilayah Usaha di Kawasan Hutan Produksi														
			Jumlah Data dan Informasi Terkait Luas Perizinan Berusaha Pemanfaatan Hutan di Kawasan Hutan Produksi dalam 1 (Satu) Provinsi Secara Berkala				1 Dokumen	75.000.000,00	Kab. Tebo, Semua Kecamatan, Semua Kel/Desa	DBH SUMBER DAYA ALAM KE HUTANAN-DAN A REBOISASI (DR)	-	4 - Peningk atan Kualitas Lingkungan Hidup	-		75.000.000,00	UPTD KPHP TEBO BARAT UNIT IX
	3.28.03.1.03.0002	Penyediaan Data dan Informasi Wilayah Usaha di Kawasan Hutan Lindung														
			Jumlah Dokumen Data dan Informasi Mengenai Pemanfaatan Hutan di Kawasan HL Provinsi Secara Berkala				6 Dokumen	50.000.000,00	Kab. Tebo, Semua Kecamatan, Semua Kel/Desa	DBH SUMBER DAYA ALAM KE HUTANAN-DAN A REBOISASI (DR)	-	4 - Peningk atan Kualitas Lingkungan Hidup	-		50.000.000,00	UPTD KPHP TEBO BARAT UNIT IX

NO	KODE	URUSAN / BIDANG URUSAN / PROGRAM / KEGIATAN / SUB KEGIATAN	INDIKATOR PROGRAM / KEGIATAN / SUB KEGIATAN	TARGET AKHIR PERIODE RENSTRA OPD	REALISASI CAPAIAN RENJA OPD TAHUN 2022	PRAKIRAAN CAPAIAN TARGET RENJA OPD TAHUN 2023	CAPAIAN KINERJA DAN KERANGKA PENDANAAN						KELOMPOK SASARAN	PRAKIRAAN MAJU RENCANA TAHUN 2025		PERANGKAT DAERAH PENANGGUNG JAWAB
							TARGET 2024	PAGU INDIKATIF (Rp)	LOKASI	SUMBER DANA	PRIORITAS			TARGET	PAGU INDIKATIF (Rp)	
											NASIONAL	DAERAH				
1	2	3	4	5	6	7	8	9	10	11	12	13	14	15	16	17
	3.28.03.1.03.0004	Koordinasi dan Sinkronisasi Pengendalian Izin Usaha atau Kerjasama Pemanfaatan di Kawasan Hutan Produksi														
			<i>Jumlah Dokumen Hasil Koordinasi Sinkronisasi Pembinaan, Pengendalian, dan Pengawasan PBPH Di Kawasan Hutan Produksi</i>				2 Dokumen	53.200.000,00	Kab. Tebo, Semua Kecamatan, Semua Kel/Desa	DBH SUMBER DAYA ALAM KE HUTANAN-DAN A REBOISASI (DR)	-	4 - Peningk atan Kualitas Lingkungan Hidup	-		53.200.000,00	UPTD KPHP TEBO BARAT UNIT IX
	3.28.03.1.04	Pelaksanaan Rehabilitasi di Luar Kawasan Hutan Negara	-	-			-	491.800.000,00			-	4 - Peningk atan Kualitas Lingkungan Hidup	-	-	306.480.000,00	UPTD KPHP TEBO BARAT UNIT IX
	3.28.03.1.04.0001	Penyusunan Rencana Tahunan Rehabilitasi Lahan (RTnRL)														
			<i>Jumlah Dokumen Rencana Tahunan Rehabilitasi Lahan yang Disusun (RTnRL)</i>				1 Dokumen	75.000.000,00	Kab. Tebo, Semua Kecamatan, Semua Kel/Desa	DBH SUMBER DAYA ALAM KE HUTANAN-DAN A REBOISASI (DR)	-	4 - Peningk atan Kualitas Lingkungan Hidup	-		75.000.000,00	UPTD KPHP TEBO BARAT UNIT IX
	3.28.03.1.04.0002	Pembangunan Hutan Rakyat di Luar Kawasan Hutan Negara														
			<i>Luas Hutan Rakyat yang Dibangun di Luar Kawasan Hutan Negara</i>				5 Ha	125.000.000,00	Kab. Tebo, Semua Kecamatan, Semua Kel/Desa	DBH SUMBER DAYA ALAM KE HUTANAN-DAN A REBOISASI (DR)	-	4 - Peningk atan Kualitas Lingkungan Hidup	-		125.000.000,00	UPTD KPHP TEBO BARAT UNIT IX
	3.28.03.1.04.0004	Pembangunan Penghijauan Lingkungan di Luar Kawasan Hutan Negara														
			<i>Luas Lahan yang Dihijaukan di Luar Kawasan Hutan Negara</i>				0 Ha	195.000.000,00	Kab. Tebo, Semua Kecamatan, Semua Kel/Desa	DBH SUMBER DAYA ALAM KE HUTANAN-DAN A REBOISASI (DR)	-	4 - Peningk atan Kualitas Lingkungan Hidup	-		0,00	UPTD KPHP TEBO BARAT UNIT IX
	3.28.03.1.04.0008	Pembinaan dan/atau Pengawasan dalam rangka Pengembangan Rehabilitasi Lahan														
			<i>Jumlah Laporan Pembinaan dan/atau Pengawasan dalam Rangka Pengembangan Rehabilitasi Lahan</i>				4 Laporan	96.800.000,00	Kab. Tebo, Semua Kecamatan, Semua Kel/Desa	DBH SUMBER DAYA ALAM KE HUTANAN-DAN A REBOISASI (DR)	-	4 - Peningk atan Kualitas Lingkungan Hidup	-		106.480.000,00	UPTD KPHP TEBO BARAT UNIT IX
	3.28.03.1.05	Pelaksanaan Perlindungan Hutan di Hutan Lindung dan Hutan Produksi	-	-			-	383.400.000,00			-	4 - Peningk atan Kualitas Lingkungan Hidup	-	-	367.400.000,00	UPTD KPHP TEBO BARAT UNIT IX
	3.28.03.1.05.0001	Pencegahan dan Pembatasan Kerusakan Hutan														

NO	KODE	URUSAN / BIDANG URUSAN / PROGRAM / KEGIATAN / SUB KEGIATAN	INDIKATOR PROGRAM / KEGIATAN / SUB KEGIATAN	TARGET AKHIR PERIODE RENSTRA OPD	REALISASI CAPAIAN RENJA OPD TAHUN 2022	PRAKIRAAN CAPAIAN TARGET RENJA OPD TAHUN 2023	CAPAIAN KINERJA DAN KERANGKA PENDANAAN						KELOMPOK SASARAN	PRAKIRAAN MAJU RENCANA TAHUN 2025		PERANGKAT DAERAH PENANGGUNG JAWAB
							TARGET 2024	PAGU INDIKATIF (Rp)	LOKASI	SUMBER DANA	PRIORITAS			TARGET	PAGU INDIKATIF (Rp)	
											NASIONAL	DAERAH				
1	2	3	4	5	6	7	8	9	10	11	12	13	14	15	16	17
			Luas Hutan yang Dilakukan Patroli Pengamanan Hutan				2000 Ha	86.000.000,00	Kab. Tebo, Semua Kecamatan, Semua Kel/Desa	DBH SUMBER DAYA ALAM KE HUTANAN-DAN A REBOISASI (DR)	-	4 - Peningk atan Kualitas Lingkungan Hidup	-		90.000.000,00	UPTD KPHP TEBO BARAT UNIT IX
	3.28.03.1.05.0002	Pencegahan dan Pembatasan Kerusakan Kawasan Hutan														
			Luas Kawasan Hutan yang Dilakukan Patroli Pengamanan Hutan				500 Ha	20.000.000,00	Kab. Tebo, Semua Kecamatan, Semua Kel/Desa	DBH SUMBER DAYA ALAM KE HUTANAN-DAN A REBOISASI (DR)	-	4 - Peningk atan Kualitas Lingkungan Hidup	-		0,00	UPTD KPHP TEBO BARAT UNIT IX
	3.28.03.1.05.0003	Pencegahan dan Pembatasan Kerusakan Hasil Hutan														
			Jumlah Operasi Pencegahan dan Pembatasan Kerusakan Hasil Hutan				15 Operasi	100.000.000,00	Kab. Tebo, Semua Kecamatan, Semua Kel/Desa	DBH SUMBER DAYA ALAM KE HUTANAN-DAN A REBOISASI (DR)	-	4 - Peningk atan Kualitas Lingkungan Hidup	-		100.000.000,00	UPTD KPHP TEBO BARAT UNIT IX
	3.28.03.1.05.0004	Koordinasi, Sinkronisasi dan Pelaksanaan Perlindungan Hutan														
			Jumlah Laporan Pertemuan/Rapat Koordinasi, Sinkronisasi dan Pelaksanaan Perlindungan Hutan				2 Dokumen	77.400.000,00	Kab. Tebo, Semua Kecamatan, Semua Kel/Desa	DBH SUMBER DAYA ALAM KE HUTANAN-DAN A REBOISASI (DR)	-	4 - Peningk atan Kualitas Lingkungan Hidup	-		77.400.000,00	UPTD KPHP TEBO BARAT UNIT IX
	3.28.03.1.05.0005	Koordinasi, Sinkronisasi dan Pelaksanaan Pencegahan/Penanggulangan Kebakaran Hutan dan Lahan														
			Jumlah Laporan Patroli /Sosialisasi yang Dilaksanakan Dalam Satu Tahun				2 Laporan	100.000.000,00	Kab. Tebo, Semua Kecamatan, Semua Kel/Desa	DBH SUMBER DAYA ALAM KE HUTANAN-DAN A REBOISASI (DR)	-	4 - Peningk atan Kualitas Lingkungan Hidup	-		100.000.000,00	UPTD KPHP TEBO BARAT UNIT IX
3.	3.28.05	PROGRAM PENDIDIKAN DAN PELATIHAN, PENYULUHAN DAN PEMBERDAYAAN MASYARAKAT DI BIDANG KEHUTANAN	-	-			-	100.000.000,00						-	100.000.000,00	
	3.28.05.1.01	Pelaksanaan Penyuluhan Kehutanan Provinsi dan Pemberdayaan Masyarakat di Bidang Kehutanan	-	-			-	100.000.000,00			-	4 - Peningk atan Kualitas Lingkungan Hidup	-	-	100.000.000,00	UPTD KPHP TEBO BARAT UNIT IX
	3.28.05.1.01.0003	Penyiapan dan Pengembangan Perhutanan Sosial														
			Luas Kawasan yang Disiapkan untuk Perhutanan Sosial				1 Ha	100.000.000,00	Kab. Tebo, Semua Kecamatan, Semua Kel/Desa	DBH SUMBER DAYA ALAM KE HUTANAN-DAN A REBOISASI (DR)	-	4 - Peningk atan Kualitas Lingkungan Hidup	-		100.000.000,00	UPTD KPHP TEBO BARAT UNIT IX

NO	KODE	URUSAN / BIDANG URUSAN / PROGRAM / KEGIATAN / SUB KEGIATAN	INDIKATOR PROGRAM / KEGIATAN / SUB KEGIATAN	TARGET AKHIR PERIODE RENSTRA OPD	REALISASI CAPAIAN RENJA OPD TAHUN 2022	PRAKIRAAN CAPAIAN TARGET RENJA OPD TAHUN 2023	CAPAIAN KINERJA DAN KERANGKA PENDANAAN						KELOMPOK SASARAN	PRAKIRAAN MAJU RENCANA TAHUN 2025		PERANGKAT DAERAH PENANGGUNG JAWAB
							TARGET 2024	PAGU INDIKATIF (Rp)	LOKASI	SUMBER DANA	PRIORITAS			TARGET	PAGU INDIKATIF (Rp)	
											NASIONAL	DAERAH				
1	2	3	4	5	6	7	8	9	10	11	12	13	14	15	16	17
		UPTD KPHP TEBO TIMUR UNIT X						1.812.645.139,00							1.747.677.266,00	
	3	URUSAN PEMERINTAHAN PILIHAN						1.812.645.139,00							1.747.677.266,00	
	3.28	URUSAN PEMERINTAHAN BIDANG KEHUTANAN						1.812.645.139,00							1.747.677.266,00	
1.	3.28.01	PROGRAM PENUNJANG URUSAN PEMERINTAHAN DAERAH PROVINSI	Persentase peningkatan pemenuhan penunjang perangkat daerah	-			80 %	193.324.000,00						-	195.460.000,00	
	3.28.01.1.06	Administrasi Umum Perangkat Daerah	Persentase pemenuhan operasional rutin kantor dinas	-			100 %	158.324.000,00			-	2 - Pembangunan Sumber Daya Manusia	-	-	160.460.000,00	UPTD KPHP TEBO TIMUR UNIT X
	3.28.01.1.06.0001	Penyediaan Komponen Instalasi Listrik/Penerangan Bangunan Kantor														
			Jumlah Paket Komponen Instalasi Listrik/Penerangan Bangunan Kantor yang Disediakan				0 Paket	3.500.000,00	Kab. Tebo, Semua Kecamatan, Semua Kel/Desa	DANA TRANSFER UMUM-DANA ALOKASI UMUM	-	2 - Pembangunan Sumber Daya Manusia	-		3.500.000,00	UPTD KPHP TEBO TIMUR UNIT X
	3.28.01.1.06.0002	Penyediaan Peralatan dan Perlengkapan Kantor														
			Jumlah Paket Peralatan dan Perlengkapan Kantor yang Disediakan				0 Paket	20.000.000,00	Kab. Tebo, Semua Kecamatan, Semua Kel/Desa	DANA TRANSFER UMUM-DANA ALOKASI UMUM	-	2 - Pembangunan Sumber Daya Manusia	-		20.000.000,00	UPTD KPHP TEBO TIMUR UNIT X
	3.28.01.1.06.0005	Penyediaan Barang Cetakan dan Penggandaan														
			Jumlah Paket Barang Cetakan dan Penggandaan yang Disediakan				0 Paket	30.000.000,00	Kab. Tebo, Semua Kecamatan, Semua Kel/Desa	DANA TRANSFER UMUM-DANA ALOKASI UMUM	-	2 - Pembangunan Sumber Daya Manusia	-		30.000.000,00	UPTD KPHP TEBO TIMUR UNIT X
	3.28.01.1.06.0006	Penyediaan Bahan Bacaan dan Peraturan Perundang-Undangan														
			Jumlah Dokumen Bahan Bacaan dan Peraturan Perundang-Undangan yang Disediakan				0 Dokumen	1.560.000,00	Kab. Tebo, Semua Kecamatan, Semua Kel/Desa	DANA TRANSFER UMUM-DANA ALOKASI UMUM	-	2 - Pembangunan Sumber Daya Manusia	-		3.360.000,00	UPTD KPHP TEBO TIMUR UNIT X
	3.28.01.1.06.0008	Fasilitasi Kunjungan Tamu														
			Jumlah Laporan Fasilitasi Kunjungan Tamu				0 Laporan	3.264.000,00	Kab. Tebo, Semua Kecamatan, Semua Kel/Desa	DANA TRANSFER UMUM-DANA ALOKASI UMUM	-	2 - Pembangunan Sumber Daya Manusia	-		3.600.000,00	UPTD KPHP TEBO TIMUR UNIT X
	3.28.01.1.06.0009	Penyelenggaraan Rapat Koordinasi dan Konsultasi SKPD														

NO	KODE	URUSAN / BIDANG URUSAN / PROGRAM / KEGIATAN / SUB KEGIATAN	INDIKATOR PROGRAM / KEGIATAN / SUB KEGIATAN	TARGET AKHIR PERIODE RENSTRA OPD	REALISASI CAPAIAN RENJA OPD TAHUN 2022	PRAKIRAAN CAPAIAN TARGET RENJA OPD TAHUN 2023	CAPAIAN KINERJA DAN KERANGKA PENDANAAN						KELOMPOK SASARAN	PRAKIRAAN MAJU RENCANA TAHUN 2025		PERANGKAT DAERAH PENANGGUNG JAWAB
							TARGET 2024	PAGU INDIKATIF (Rp)	LOKASI	SUMBER DANA	PRIORITAS			TARGET	PAGU INDIKATIF (Rp)	
											NASIONAL	DAERAH				
1	2	3	4	5	6	7	8	9	10	11	12	13	14	15	16	17
			<i>Jumlah Laporan Penyelenggaraan Rapat Koordinasi dan Konsultasi SKPD</i>				0 Laporan	100.000.000,00	Kab. Tebo, Semua Kecamatan, Semua Kel/Desa	DANA TRANSFER UMUM-DANA ALOKASI UMUM	-	2 - Pembangunan Sumber Daya Manusia	-		100.000.000,00	UPTD KPHP TEBO TIMUR UNIT X
	3.28.01.1.08	Penyediaan Jasa Penunjang Urusan Pemerintahan Daerah	<i>Persentase pemenuhan sarana untuk operasional kantor</i>	-			100 %	35.000.000,00			-	2 - Pembangunan Sumber Daya Manusia	-	-	35.000.000,00	UPTD KPHP TEBO TIMUR UNIT X
	3.28.01.1.08.0001	Penyediaan Jasa Surat Menyurat														
			<i>Jumlah Laporan Penyediaan Jasa Surat Menyurat</i>				0 Laporan	5.000.000,00	Kab. Tebo, Semua Kecamatan, Semua Kel/Desa	DANA TRANSFER UMUM-DANA ALOKASI UMUM	-	2 - Pembangunan Sumber Daya Manusia	-		5.000.000,00	UPTD KPHP TEBO TIMUR UNIT X
	3.28.01.1.08.0004	Penyediaan Jasa Pelayanan Umum Kantor														
			<i>Jumlah Laporan Penyediaan Jasa Pelayanan Umum Kantor yang Disediakan</i>				0 Laporan	30.000.000,00	Kab. Tebo, Semua Kecamatan, Semua Kel/Desa	DANA TRANSFER UMUM-DANA ALOKASI UMUM	-	2 - Pembangunan Sumber Daya Manusia	-		30.000.000,00	UPTD KPHP TEBO TIMUR UNIT X
2.	3.28.03	PROGRAM PENGELOLAAN HUTAN	-	-			-	1.331.964.034,00						-	1.227.905.459,00	
	3.28.03.1.01	Pengelolaan Rencana Tata Hutan Kesatuan Pengelolaan Hutan (KPH) Kewenangan Provinsi	-	-			-	210.000.000,00			-	4 - Peningkatan Kualitas Lingkungan Hidup	-	-	210.000.000,00	UPTD KPHP TEBO TIMUR UNIT X
	3.28.03.1.01.0001	Penyusunan Rancang Bangun Tata Hutan Wilayah Kesatuan Pengelolaan Hutan														
			<i>Jumlah Rancang Bangun Tata Hutan Wilayah Kesatuan Pengelolaan Hutan yang Disusun</i>				0 Dokumen	50.000.000,00	Kab. Tebo, Semua Kecamatan, Semua Kel/Desa	DBH SUMBER DAYA ALAM KE HUTANAN-DAN A REBOISASI (DR)	-	4 - Peningkatan Kualitas Lingkungan Hidup	-		50.000.000,00	UPTD KPHP TEBO TIMUR UNIT X
	3.28.03.1.01.0002	Pembagian Blok/Petak Pengelolaan Hutan Kesatuan Pengelolaan Hutan														
			<i>Jumlah Unit Kesatuan Pengelolaan Hutan Produksi/Lidung (KPHP/L) yang Telah Dilakukan Pembagian Blok</i>				0 Unit	50.000.000,00	Kab. Tebo, Semua Kecamatan, Semua Kel/Desa	DBH SUMBER DAYA ALAM KE HUTANAN-DAN A REBOISASI (DR)	-	4 - Peningkatan Kualitas Lingkungan Hidup	-		50.000.000,00	UPTD KPHP TEBO TIMUR UNIT X
	3.28.03.1.01.0003	Penyediaan dan Pemeliharaan Sarana Prasarana Operasionalisasi KPH														



NO	KODE	URUSAN / BIDANG URUSAN / PROGRAM / KEGIATAN / SUB KEGIATAN	INDIKATOR PROGRAM / KEGIATAN / SUB KEGIATAN	TARGET AKHIR PERIODE RENSTRA OPD	REALISASI CAPAIAN RENJA OPD TAHUN 2022	PRAKIRAAN CAPAIAN TARGET RENJA OPD TAHUN 2023	CAPAIAN KINERJA DAN KERANGKA PENDANAAN						KELOMPOK SASARAN	PRAKIRAAN MAJU RENCANA TAHUN 2025		PERANGKAT DAERAH PENANGGUNG JAWAB
							TARGET 2024	PAGU INDIKATIF (Rp)	LOKASI	SUMBER DANA	PRIORITAS			TARGET	PAGU INDIKATIF (Rp)	
											NASIONAL	DAERAH				
1	2	3	4	5	6	7	8	9	10	11	12	13	14	15	16	17
			Jumlah Sarana Prasarana Operasionalisasi Resor dan Kantor Resor Kesatuan Pengelolaan Hutan yang Terbangun				0 Unit	50.000.000,00	Kab. Tebo, Semua Kecamatan, Semua Kel/Desa	DBH SUMBER DAYA ALAM KE HUTANAN-DAN A REBOISASI (DR)	-	4 - Peningk atan Kualitas Lingkungan Hidup	-		50.000.000,00	UPTD KPHP TEBO TIMUR UNIT X
	3.28.03.1.01.0004	Koordinasi dan Sinkronisasi Usulan Perubahan Fungsi dan Peruntukan Hutan														
			Jumlah Dokumen Koordinasi dan Sinkronisasi Usulan Perubahan Peruntukkan dan Fungsi Kawasan Hutan untuk Wilayah Provinsi				0 Dokumen	60.000.000,00	Kab. Tebo, Semua Kecamatan, Semua Kel/Desa	DBH SUMBER DAYA ALAM KE HUTANAN-DAN A REBOISASI (DR)	-	4 - Peningk atan Kualitas Lingkungan Hidup	-		60.000.000,00	UPTD KPHP TEBO TIMUR UNIT X
	3.28.03.1.03	Pemanfaatan Hutan di Kawasan Hutan Produksi dan Hutan Lindung	-	-			-	205.200.368,00			-	4 - Peningk atan Kualitas Lingkungan Hidup	-	-	215.223.423,00	UPTD KPHP TEBO TIMUR UNIT X
	3.28.03.1.03.0001	Penyediaan Data dan Informasi Wilayah Usaha di Kawasan Hutan Produksi														
			Jumlah Data dan Informasi Terkait Luas Perizinan Berusaha Pemanfaatan Hutan di Kawasan Hutan Produksi dalam 1 (Satu) Provinsi Secara Berkala				0 Dokumen	75.000.000,00	Kab. Tebo, Semua Kecamatan, Semua Kel/Desa	DBH SUMBER DAYA ALAM KE HUTANAN-DAN A REBOISASI (DR)	-	4 - Peningk atan Kualitas Lingkungan Hidup	-		75.000.000,00	UPTD KPHP TEBO TIMUR UNIT X
	3.28.03.1.03.0002	Penyediaan Data dan Informasi Wilayah Usaha di Kawasan Hutan Lindung														
			Jumlah Dokumen Data dan Informasi Mengenai Pemanfaatan Hutan di Kawasan HL Provinsi Secara Berkala				6 Dokumen	50.000.000,00	Kab. Tebo, Semua Kecamatan, Semua Kel/Desa	DBH SUMBER DAYA ALAM KE HUTANAN-DAN A REBOISASI (DR)	-	4 - Peningk atan Kualitas Lingkungan Hidup	-		50.000.000,00	UPTD KPHP TEBO TIMUR UNIT X
	3.28.03.1.03.0004	Koordinasi dan Sinkronisasi Pengendalian Izin Usaha atau Kerjasama Pemanfaatan di Kawasan Hutan Produksi														
			Jumlah Dokumen Hasil Koordinasi Sinkronisasi Pembinaan, Pengendalian, dan Pengawasan PBPH Di Kawasan Hutan Produksi				1 Dokumen	80.200.368,00	Kab. Tebo, Semua Kecamatan, Semua Kel/Desa	DBH SUMBER DAYA ALAM KE HUTANAN-DAN A REBOISASI (DR)	-	4 - Peningk atan Kualitas Lingkungan Hidup	-		90.223.423,00	UPTD KPHP TEBO TIMUR UNIT X
	3.28.03.1.04	Pelaksanaan Rehabilitasi di Luar Kawasan Hutan Negara	-	-			-	496.800.000,00			-	4 - Peningk atan Kualitas Lingkungan Hidup	-	-	431.480.000,00	UPTD KPHP TEBO TIMUR UNIT X
	3.28.03.1.04.0001	Penyusunan Rencana Tahunan Rehabilitasi Lahan (RTnRL)														
			Jumlah Dokumen Rencana Tahunan Rehabilitasi Lahan yang Disusun (RTnRL)				0 Dokumen	150.000.000,00	Kab. Tebo, Semua Kecamatan, Semua Kel/Desa	DBH SUMBER DAYA ALAM KE HUTANAN-DAN A REBOISASI (DR)	-	4 - Peningk atan Kualitas Lingkungan Hidup	-		150.000.000,00	UPTD KPHP TEBO TIMUR UNIT X

NO	KODE	URUSAN / BIDANG URUSAN / PROGRAM / KEGIATAN / SUB KEGIATAN	INDIKATOR PROGRAM / KEGIATAN / SUB KEGIATAN	TARGET AKHIR PERIODE RENSTRA OPD	REALISASI CAPAIAN RENJA OPD TAHUN 2022	PRAKIRAAN CAPAIAN TARGET RENJA OPD TAHUN 2023	CAPAIAN KINERJA DAN KERANGKA PENDANAAN						KELOMPOK SASARAN	PRAKIRAAN MAJU RENCANA TAHUN 2025		PERANGKAT DAERAH PENANGGUNG JAWAB
							TARGET 2024	PAGU INDIKATIF (Rp)	LOKASI	SUMBER DANA	PRIORITAS			TARGET	PAGU INDIKATIF (Rp)	
											NASIONAL	DAERAH				
1	2	3	4	5	6	7	8	9	10	11	12	13	14	15	16	17
	3.28.03.1.04.0002	Pembangunan Hutan Rakyat di Luar Kawasan Hutan Negara														
			Luas Hutan Rakyat yang Dibangun di Luar Kawasan Hutan Negara				0 Ha	75.000.000,00	Kab. Tebo, Semua Kecamatan, Semua Kel/Desa	DBH SUMBER DAYA ALAM KE HUTANAN-DAN A REBOISASI (DR)	-	4 - Peningk atan Kualitas Lingkungan Hidup	-		0,00	UPTD KPHP TEBO TIMUR UNIT X
	3.28.03.1.04.0004	Pembangunan Penghijauan Lingkungan di Luar Kawasan Hutan Negara														
			Luas Lahan yang Dihijaukan di Luar Kawasan Hutan Negara				0 Ha	175.000.000,00	Kab. Tebo, Semua Kecamatan, Semua Kel/Desa	DANA TRANSFER UMUM-DANA ALOKASI UMUM	-	4 - Peningk atan Kualitas Lingkungan Hidup	-		175.000.000,00	UPTD KPHP TEBO TIMUR UNIT X
	3.28.03.1.04.0008	Pembinaan dan/atau Pengawasan dalam rangka Pengembangan Rehabilitasi Lahan														
			Jumlah Laporan Pembinaan dan/atau Pengawasan dalam Rangka Pengembangan Rehabilitasi Lahan				4 Laporan	96.800.000,00	Kab. Tebo, Semua Kecamatan, Semua Kel/Desa	DBH SUMBER DAYA ALAM KE HUTANAN-DAN A REBOISASI (DR)	-	4 - Peningk atan Kualitas Lingkungan Hidup	-		106.480.000,00	UPTD KPHP TEBO TIMUR UNIT X
	3.28.03.1.05	Pelaksanaan Perlindungan Hutan di Hutan Lindung dan Hutan Produksi	-	-			-	369.963.666,00			-	4 - Peningk atan Kualitas Lingkungan Hidup	-	-	316.202.036,00	UPTD KPHP TEBO TIMUR UNIT X
	3.28.03.1.05.0001	Pencegahan dan Pembatasan Kerusakan Hutan														
			Luas Hutan yang Dilakukan Patroli Pengamanan Hutan				2000 Ha	172.563.666,00	Kab. Tebo, Semua Kecamatan, Semua Kel/Desa	DBH SUMBER DAYA ALAM KE HUTANAN-DAN A REBOISASI (DR)	-	4 - Peningk atan Kualitas Lingkungan Hidup	-		208.802.036,00	UPTD KPHP TEBO TIMUR UNIT X
	3.28.03.1.05.0002	Pencegahan dan Pembatasan Kerusakan Kawasan Hutan														
			Luas Kawasan Hutan yang Dilakukan Patroli Pengamanan Hutan				500 Ha	20.000.000,00	Kab. Tebo, Semua Kecamatan, Semua Kel/Desa	DBH SUMBER DAYA ALAM KE HUTANAN-DAN A REBOISASI (DR)	-	4 - Peningk atan Kualitas Lingkungan Hidup	-		20.000.000,00	UPTD KPHP TEBO TIMUR UNIT X
	3.28.03.1.05.0004	Koordinasi, Sinkronisasi dan Pelaksanaan Perlindungan Hutan														
			Jumlah Laporan Pertemuan/Rapat Koordinasi, Sinkronisasi dan Pelaksanaan Perlindungan Hutan				2 Dokumen	77.400.000,00	Kab. Tebo, Semua Kecamatan, Semua Kel/Desa	DBH SUMBER DAYA ALAM KE HUTANAN-DAN A REBOISASI (DR)	-	4 - Peningk atan Kualitas Lingkungan Hidup	-		77.400.000,00	UPTD KPHP TEBO TIMUR UNIT X
	3.28.03.1.05.0005	Koordinasi, Sinkronisasi dan Pelaksanaan Pencegahan/Penanggulangan Kebakaran Hutan dan Lahan														

NO	KODE	URUSAN / BIDANG URUSAN / PROGRAM / KEGIATAN / SUB KEGIATAN	INDIKATOR PROGRAM / KEGIATAN / SUB KEGIATAN	TARGET AKHIR PERIODE RENSTRA OPD	REALISASI CAPAIAN RENJA OPD TAHUN 2022	PRAKIRAAN CAPAIAN TARGET RENJA OPD TAHUN 2023	CAPAIAN KINERJA DAN KERANGKA PENDANAAN						KELOMPOK SASARAN	PRAKIRAAN MAJU RENCANA TAHUN 2025		PERANGKAT DAERAH PENANGGUNG JAWAB
							TARGET 2024	PAGU INDIKATIF (Rp)	LOKASI	SUMBER DANA	PRIORITAS			TARGET	PAGU INDIKATIF (Rp)	
											NASIONAL	DAERAH				
1	2	3	4	5	6	7	8	9	10	11	12	13	14	15	16	17
			Jumlah Laporan Patroli /Sosialisasi yang Dilaksanakan Dalam Satu Tahun				2 Laporan	100.000.000,00	Kab. Tebo, Semua Kecamatan, Semua Kel/Desa	DBH SUMBER DAYA ALAM KE HUTANAN-DAN A REBOISASI (DR)	-	4 - Peningkatan Kualitas Lingkungan Hidup	-		10.000.000,00	UPTD KPHP TEBO TIMUR UNIT X
	3.28.03.1.07	Pelaksanaan Pengolahan Hasil Hutan Kayu dengan Kapasitas Produksi <6000 m3/Tahun	-	-			-	50.000.000,00			-	4 - Peningkatan Kualitas Lingkungan Hidup	-	-	55.000.000,00	UPTD KPHP TEBO TIMUR UNIT X
	3.28.03.1.07.0002	Pembinaan dan Pelaksanaan Pengolahan Hasil Hutan Kayu dengan Kapasitas Produksi <6000 m3/Tahun														
			Jumlah Dokumen Pelaksanaan Pembinaan, Pengendalian dan Pengawasan PBPHH (Kayu dan/atau HHBK) untuk Skala Usaha Kecil dan Menengah yang menjadi Kewenangan Provinsi				4 Dokumen	50.000.000,00	Kab. Tebo, Semua Kecamatan, Semua Kel/Desa	DBH SUMBER DAYA ALAM KE HUTANAN-DAN A REBOISASI (DR)	-	4 - Peningkatan Kualitas Lingkungan Hidup	-		55.000.000,00	UPTD KPHP TEBO TIMUR UNIT X
3.	3.28.05	PROGRAM PENDIDIKAN DAN PELATIHAN, PENYULUHAN DAN PEMBERDAYAAN MASYARAKAT DI BIDANG KEHUTANAN	-	-			-	287.357.105,00						-	324.311.807,00	
	3.28.05.1.01	Pelaksanaan Penyuluhan Kehutanan Provinsi dan Pemberdayaan Masyarakat di Bidang Kehutanan	-	-			-	287.357.105,00			-	4 - Peningkatan Kualitas Lingkungan Hidup	-	-	324.311.807,00	UPTD KPHP TEBO TIMUR UNIT X
	3.28.05.1.01.0001	Peningkatan Kapasitas dan Kompetensi Penyuluh Kehutanan dan SDM Bidang Kehutanan														
			Jumlah Penyuluh Kehutanan yang Dilakukan Peningkatan Kapasitas				4 Orang	100.000.000,00	Kab. Tebo, Semua Kecamatan, Semua Kel/Desa	DBH SUMBER DAYA ALAM KE HUTANAN-DAN A REBOISASI (DR)	-	4 - Peningkatan Kualitas Lingkungan Hidup	-		100.000.000,00	UPTD KPHP TEBO TIMUR UNIT X
	3.28.05.1.01.0002	Penguatan dan Pendampingan Kelembagaan Kelompok Tani Hutan														
			Jumlah Kelompok Tani Hutan yang Mandiri yang Mengikuti Penguatan dan Pendampingan Kelembagaan				5 Kelompok	100.000.000,00	Kab. Tebo, Semua Kecamatan, Semua Kel/Desa	DBH SUMBER DAYA ALAM KE HUTANAN-DAN A REBOISASI (DR)	-	4 - Peningkatan Kualitas Lingkungan Hidup	-		100.000.000,00	UPTD KPHP TEBO TIMUR UNIT X
	3.28.05.1.01.0003	Penyiapan dan Pengembangan Perhutanan Sosial														
			Luas Kawasan yang Disiapkan untuk Perhutanan Sosial				1240 Ha	87.357.105,00	Kab. Tebo, Semua Kecamatan, Semua Kel/Desa	DBH SUMBER DAYA ALAM KE HUTANAN-DAN A REBOISASI (DR)	-	4 - Peningkatan Kualitas Lingkungan Hidup	-		124.311.807,00	UPTD KPHP TEBO TIMUR UNIT X

NO	KODE	URUSAN / BIDANG URUSAN / PROGRAM / KEGIATAN / SUB KEGIATAN	INDIKATOR PROGRAM / KEGIATAN / SUB KEGIATAN	TARGET AKHIR PERIODE RENSTRA OPD	REALISASI CAPAIAN RENJA OPD TAHUN 2022	PRAKIRAAN CAPAIAN TARGET RENJA OPD TAHUN 2023	CAPAIAN KINERJA DAN KERANGKA PENDANAAN						KELOMPOK SASARAN	PRAKIRAAN MAJU RENCANA TAHUN 2025		PERANGKAT DAERAH PENANGGUNG JAWAB
							TARGET 2024	PAGU INDIKATIF (Rp)	LOKASI	SUMBER DANA	PRIORITAS			TARGET	PAGU INDIKATIF (Rp)	
											NASIONAL	DAERAH				
1	2	3	4	5	6	7	8	9	10	11	12	13	14	15	16	17
		UPTD KPHP BATANGHARI UNIT XI DAN XII						2.301.726.666,00							2.318.181.286,00	
	3	URUSAN PEMERINTAHAN PILIHAN						2.301.726.666,00							2.318.181.286,00	
	3.28	URUSAN PEMERINTAHAN BIDANG KEHUTANAN						2.301.726.666,00							2.318.181.286,00	
1.	3.28.01	PROGRAM PENUNJANG URUSAN PEMERINTAHAN DAERAH PROVINSI	Persentase peningkatan pemenuhan penunjang perangkat daerah	-			80 %	190.200.000,00						-	190.200.000,00	
	3.28.01.1.06	Administrasi Umum Perangkat Daerah	Persentase pemenuhan operasional rutin kantor dinas	-			100 %	155.200.000,00			-	2 - Pembangunan Sumber Daya Manusia	-	-	155.200.000,00	UPTD KPHP BATANGHARI UNIT XI DAN XII
	3.28.01.1.06.0001	Penyediaan Komponen Instalasi Listrik/Penerangan Bangunan Kantor														
			Jumlah Paket Komponen Instalasi Listrik/Penerangan Bangunan Kantor yang Disediakan				0 Paket	3.500.000,00	Kab. Batanghari, Semua Kecamatan, Semua Kel/Desa	DANA TRANSFER UMUM-DANA ALOKASI UMUM	-	2 - Pembangunan Sumber Daya Manusia	-		3.500.000,00	UPTD KPHP BATANGHARI UNIT XI DAN XII
	3.28.01.1.06.0002	Penyediaan Peralatan dan Perlengkapan Kantor														
			Jumlah Paket Peralatan dan Perlengkapan Kantor yang Disediakan				0 Paket	20.000.000,00	Kab. Batanghari, Semua Kecamatan, Semua Kel/Desa	DANA TRANSFER UMUM-DANA ALOKASI UMUM	-	2 - Pembangunan Sumber Daya Manusia	-		20.000.000,00	UPTD KPHP BATANGHARI UNIT XI DAN XII
	3.28.01.1.06.0005	Penyediaan Barang Cetakan dan Penggandaan														
			Jumlah Paket Barang Cetakan dan Penggandaan yang Disediakan				0 Paket	27.000.000,00	Kab. Batanghari, Semua Kecamatan, Semua Kel/Desa	DANA TRANSFER UMUM-DANA ALOKASI UMUM	-	2 - Pembangunan Sumber Daya Manusia	-		27.000.000,00	UPTD KPHP BATANGHARI UNIT XI DAN XII
	3.28.01.1.06.0006	Penyediaan Bahan Bacaan dan Peraturan Perundang-Undangan														
			Jumlah Dokumen Bahan Bacaan dan Peraturan Perundang-Undangan yang Disediakan				0 Dokumen	2.200.000,00	Kab. Batanghari, Semua Kecamatan, Semua Kel/Desa	DANA TRANSFER UMUM-DANA ALOKASI UMUM	-	2 - Pembangunan Sumber Daya Manusia	-		2.200.000,00	UPTD KPHP BATANGHARI UNIT XI DAN XII
	3.28.01.1.06.0008	Fasilitasi Kunjungan Tamu														
			Jumlah Laporan Fasilitasi Kunjungan Tamu				0 Laporan	2.500.000,00	Kab. Batanghari, Semua Kecamatan, Semua Kel/Desa	DANA TRANSFER UMUM-DANA ALOKASI UMUM	-	2 - Pembangunan Sumber Daya Manusia	-		2.500.000,00	UPTD KPHP BATANGHARI UNIT XI DAN XII
	3.28.01.1.06.0009	Penyelenggaraan Rapat Koordinasi dan Konsultasi SKPD														

NO	KODE	URUSAN / BIDANG URUSAN / PROGRAM / KEGIATAN / SUB KEGIATAN	INDIKATOR PROGRAM / KEGIATAN / SUB KEGIATAN	TARGET AKHIR PERIODE RENSTRA OPD	REALISASI CAPAIAN RENJA OPD TAHUN 2022	PRAKIRAAN CAPAIAN TARGET RENJA OPD TAHUN 2023	CAPAIAN KINERJA DAN KERANGKA PENDANAAN						KELOMPOK SASARAN	PRAKIRAAN MAJU RENCANA TAHUN 2025		PERANGKAT DAERAH PENANGGUNG JAWAB
							TARGET 2024	PAGU INDIKATIF (Rp)	LOKASI	SUMBER DANA	PRIORITAS			TARGET	PAGU INDIKATIF (Rp)	
											NASIONAL	DAERAH				
1	2	3	4	5	6	7	8	9	10	11	12	13	14	15	16	17
			Jumlah Laporan Penyelenggaraan Rapat Koordinasi dan Konsultasi SKPD				1 Laporan	100.000.000,00	Kab. Batanghari, Semua Kecamatan, Semua Kel/Desa	DANA TRANSFER UMUM-DANA ALOKASI UMUM	-	2 - Pembangunan Sumber Daya Manusia	-		100.000.000,00	UPTD KPHP BATANGHARI UNIT XI DAN XII
	3.28.01.1.08	Penyediaan Jasa Penunjang Urusan Pemerintahan Daerah	Persentase pemenuhan sarana untuk operasional kantor	-			100 %	35.000.000,00			-	2 - Pembangunan Sumber Daya Manusia	-	-	35.000.000,00	UPTD KPHP BATANGHARI UNIT XI DAN XII
	3.28.01.1.08.0001	Penyediaan Jasa Surat Menyurat														
			Jumlah Laporan Penyediaan Jasa Surat Menyurat				1 Laporan	5.000.000,00	Kab. Batanghari, Semua Kecamatan, Semua Kel/Desa	DANA TRANSFER UMUM-DANA ALOKASI UMUM	-	2 - Pembangunan Sumber Daya Manusia	-		5.000.000,00	UPTD KPHP BATANGHARI UNIT XI DAN XII
	3.28.01.1.08.0004	Penyediaan Jasa Pelayanan Umum Kantor														
			Jumlah Laporan Penyediaan Jasa Pelayanan Umum Kantor yang Disediakan				0 Laporan	30.000.000,00	Kab. Batanghari, Semua Kecamatan, Semua Kel/Desa	DANA TRANSFER UMUM-DANA ALOKASI UMUM	-	2 - Pembangunan Sumber Daya Manusia	-		30.000.000,00	UPTD KPHP BATANGHARI UNIT XI DAN XII
2.	3.28.03	PROGRAM PENGELOLAAN HUTAN	-	-			-	1.745.126.666,00						-	1.724.301.286,00	
	3.28.03.1.01	Pengelolaan Rencana Tata Hutan Kesatuan Pengelolaan Hutan (KPH) Kewenangan Provinsi	-	-			-	235.000.000,00			-	4 - Peningkatan Kualitas Lingkungan Hidup	-	-	210.000.000,00	UPTD KPHP BATANGHARI UNIT XI DAN XII
	3.28.03.1.01.0001	Penyusunan Rancang Bangun Tata Hutan Wilayah Kesatuan Pengelolaan Hutan														
			Jumlah Rancang Bangun Tata Hutan Wilayah Kesatuan Pengelolaan Hutan yang Disusun				0 Dokumen	75.000.000,00	Kab. Batanghari, Semua Kecamatan, Semua Kel/Desa	DBH SUMBER DAYA ALAM KE HUTANAN-DAN A REBOISASI (DR)	-	4 - Peningkatan Kualitas Lingkungan Hidup	-		50.000.000,00	UPTD KPHP BATANGHARI UNIT XI DAN XII
	3.28.03.1.01.0002	Pembagian Blok/Petak Pengelolaan Hutan Kesatuan Pengelolaan Hutan														
			Jumlah Unit Kesatuan Pengelolaan Hutan Produksi/Lidung (KPHP/L) yang Telah Dilakukan Pembagian Blok				0 Unit	50.000.000,00	Kab. Batanghari, Semua Kecamatan, Semua Kel/Desa	DBH SUMBER DAYA ALAM KE HUTANAN-DAN A REBOISASI (DR)	-	4 - Peningkatan Kualitas Lingkungan Hidup	-		50.000.000,00	UPTD KPHP BATANGHARI UNIT XI DAN XII
	3.28.03.1.01.0003	Penyediaan dan Pemeliharaan Sarana Prasarana Operasionalisasi KPH														

NO	KODE	URUSAN / BIDANG URUSAN / PROGRAM / KEGIATAN / SUB KEGIATAN	INDIKATOR PROGRAM / KEGIATAN / SUB KEGIATAN	TARGET AKHIR PERIODE RENSTRA OPD	REALISASI CAPAIAN RENJA OPD TAHUN 2022	PRAKIRAAN CAPAIAN TARGET RENJA OPD TAHUN 2023	CAPAIAN KINERJA DAN KERANGKA PENDANAAN						KELOMPOK SASARAN	PRAKIRAAN MAJU RENCANA TAHUN 2025		PERANGKAT DAERAH PENANGGUNG JAWAB
							TARGET 2024	PAGU INDIKATIF (Rp)	LOKASI	SUMBER DANA	PRIORITAS			TARGET	PAGU INDIKATIF (Rp)	
											NASIONAL	DAERAH				
1	2	3	4	5	6	7	8	9	10	11	12	13	14	15	16	17
			Jumlah Sarana Prasarana Operasionalisasi Resor dan Kantor Resor Kesatuan Pengelolaan Hutan yang Terbangun				0 Unit	50.000.000,00	Kab. Batanghari, Semua Kecamatan, Semua Kel/Desa	DBH SUMBER DAYA ALAM KE HUTANAN-DAN A REBOISASI (DR)	-	4 - Peningk atan Kualitas Lingkungan Hidup	-		50.000.000,00	UPTD KPHP BATANGHARI UNIT XI DAN XII
	3.28.03.1.01.0004	Koordinasi dan Sinkronisasi Usulan Perubahan Fungsi dan Peruntukan Hutan														
			Jumlah Dokumen Koordinasi dan Sinkronisasi Usulan Perubahan Peruntukkan dan Fungsi Kawasan Hutan untuk Wilayah Provinsi				0 Dokumen	60.000.000,00	Kab. Batanghari, Semua Kecamatan, Semua Kel/Desa	DBH SUMBER DAYA ALAM KE HUTANAN-DAN A REBOISASI (DR)	-	4 - Peningk atan Kualitas Lingkungan Hidup	-		60.000.000,00	UPTD KPHP BATANGHARI UNIT XI DAN XII
	3.28.03.1.03	Pemanfaatan Hutan di Kawasan Hutan Produksi dan Hutan Lindung	-	-			-	197.033.000,00			-	4 - Peningk atan Kualitas Lingkungan Hidup	-	-	202.033.000,00	UPTD KPHP BATANGHARI UNIT XI DAN XII
	3.28.03.1.03.0001	Penyediaan Data dan Informasi Wilayah Usaha di Kawasan Hutan Produksi														
			Jumlah Data dan Informasi Terkait Luas Perizinan Berusaha Pemanfaatan Hutan di Kawasan Hutan Produksi dalam 1 (Satu) Provinsi Secara Berkala				0 Dokumen	75.000.000,00	Kab. Batanghari, Semua Kecamatan, Semua Kel/Desa	DBH SUMBER DAYA ALAM KE HUTANAN-DAN A REBOISASI (DR)	-	4 - Peningk atan Kualitas Lingkungan Hidup	-		75.000.000,00	UPTD KPHP BATANGHARI UNIT XI DAN XII
	3.28.03.1.03.0002	Penyediaan Data dan Informasi Wilayah Usaha di Kawasan Hutan Lindung														
			Jumlah Dokumen Data dan Informasi Mengenai Pemanfaatan Hutan di Kawasan HL Provinsi Secara Berkala				6 Dokumen	50.000.000,00	Kab. Batanghari, Semua Kecamatan, Semua Kel/Desa	DBH SUMBER DAYA ALAM KE HUTANAN-DAN A REBOISASI (DR)	-	4 - Peningk atan Kualitas Lingkungan Hidup	-		50.000.000,00	UPTD KPHP BATANGHARI UNIT XI DAN XII
	3.28.03.1.03.0004	Koordinasi dan Sinkronisasi Pengendalian Izin Usaha atau Kerjasama Pemanfaatan di Kawasan Hutan Produksi														
			Jumlah Dokumen Hasil Koordinasi Sinkronisasi Pembinaan, Pengendalian, dan Pengawasan PBPH Di Kawasan Hutan Produksi				4 Dokumen	72.033.000,00	Kab. Batanghari, Semua Kecamatan, Semua Kel/Desa	DBH SUMBER DAYA ALAM KE HUTANAN-DAN A REBOISASI (DR)	-	4 - Peningk atan Kualitas Lingkungan Hidup	-		77.033.000,00	UPTD KPHP BATANGHARI UNIT XI DAN XII
	3.28.03.1.04	Pelaksanaan Rehabilitasi di Luar Kawasan Hutan Negara	-	-			-	620.175.000,00			-	4 - Peningk atan Kualitas Lingkungan Hidup	-	-	559.611.250,00	UPTD KPHP BATANGHARI UNIT XI DAN XII
	3.28.03.1.04.0001	Penyusunan Rencana Tahunan Rehabilitasi Lahan (RTnRL)														
			Jumlah Dokumen Rencana Tahunan Rehabilitasi Lahan yang Disusun (RTnRL)				0 Dokumen	150.000.000,00	Kab. Batanghari, Semua Kecamatan, Semua Kel/Desa	DBH SUMBER DAYA ALAM KE HUTANAN-DAN A REBOISASI (DR)	-	4 - Peningk atan Kualitas Lingkungan Hidup	-		150.000.000,00	UPTD KPHP BATANGHARI UNIT XI DAN XII

NO	KODE	URUSAN / BIDANG URUSAN / PROGRAM / KEGIATAN / SUB KEGIATAN	INDIKATOR PROGRAM / KEGIATAN / SUB KEGIATAN	TARGET AKHIR PERIODE RENSTRA OPD	REALISASI CAPAIAN RENJA OPD TAHUN 2022	PRAKIRAAN CAPAIAN TARGET RENJA OPD TAHUN 2023	CAPAIAN KINERJA DAN KERANGKA PENDANAAN						KELOMPOK SASARAN	PRAKIRAAN MAJU RENCANA TAHUN 2025		PERANGKAT DAERAH PENANGGUNG JAWAB
							TARGET 2024	PAGU INDIKATIF (Rp)	LOKASI	SUMBER DANA	PRIORITAS			TARGET	PAGU INDIKATIF (Rp)	
											NASIONAL	DAERAH				
1	2	3	4	5	6	7	8	9	10	11	12	13	14	15	16	17
	3.28.03.1.04.0002	Pembangunan Hutan Rakyat di Luar Kawasan Hutan Negara														
			Luas Hutan Rakyat yang Dibangun di Luar Kawasan Hutan Negara				10 Ha	198.375.000,00	Kab. Batanghari, Semua Kecamatan, Semua Kel/Desa	DBH SUMBER DAYA ALAM KE HUTANAN-DAN A REBOISASI (DR)	-	4 - Peningk atan Kualitas Lingkungan Hidup	-		228.131.250,00	UPTD KPHP BATANGHARI UNIT XI DAN XII
	3.28.03.1.04.0004	Pembangunan Penghijauan Lingkungan di Luar Kawasan Hutan Negara														
			Luas Lahan yang Dihijaukan di Luar Kawasan Hutan Negara				0 Ha	175.000.000,00	Kab. Batanghari, Semua Kecamatan, Semua Kel/Desa	DBH SUMBER DAYA ALAM KE HUTANAN-DAN A REBOISASI (DR)	-	4 - Peningk atan Kualitas Lingkungan Hidup	-		75.000.000,00	UPTD KPHP BATANGHARI UNIT XI DAN XII
	3.28.03.1.04.0008	Pembinaan dan/atau Pengawasan dalam rangka Pengembangan Rehabilitasi Lahan														
			Jumlah Laporan Pembinaan dan/atau Pengawasan dalam Rangka Pengembangan Rehabilitasi Lahan				4 Laporan	96.800.000,00	Kab. Batanghari, Semua Kecamatan, Semua Kel/Desa	DBH SUMBER DAYA ALAM KE HUTANAN-DAN A REBOISASI (DR)	-	4 - Peningk atan Kualitas Lingkungan Hidup	-		106.480.000,00	UPTD KPHP BATANGHARI UNIT XI DAN XII
	3.28.03.1.05	Pelaksanaan Perlindungan Hutan di Hutan Lindung dan Hutan Produksi	-	-			-	620.463.666,00			-	4 - Peningk atan Kualitas Lingkungan Hidup	-	-	671.202.036,00	UPTD KPHP BATANGHARI UNIT XI DAN XII
	3.28.03.1.05.0001	Pencegahan dan Pembatasan Kerusakan Hutan														
			Luas Hutan yang Dilakukan Patroli Pengamanan Hutan				2000 Ha	172.563.666,00	Kab. Batanghari, Semua Kecamatan, Semua Kel/Desa	DBH SUMBER DAYA ALAM KE HUTANAN-DAN A REBOISASI (DR)	-	4 - Peningk atan Kualitas Lingkungan Hidup	-		208.802.036,00	UPTD KPHP BATANGHARI UNIT XI DAN XII
	3.28.03.1.05.0002	Pencegahan dan Pembatasan Kerusakan Kawasan Hutan														
			Luas Kawasan Hutan yang Dilakukan Patroli Pengamanan Hutan				2000 Ha	170.500.000,00	Kab. Batanghari, Semua Kecamatan, Semua Kel/Desa	DBH SUMBER DAYA ALAM KE HUTANAN-DAN A REBOISASI (DR)	-	4 - Peningk atan Kualitas Lingkungan Hidup	-		185.000.000,00	UPTD KPHP BATANGHARI UNIT XI DAN XII
	3.28.03.1.05.0003	Pencegahan dan Pembatasan Kerusakan Hasil Hutan														
			Jumlah Operasi Pencegahan dan Pembatasan Kerusakan Hasil Hutan				15 Operasi	100.000.000,00	Kab. Batanghari, Semua Kecamatan, Semua Kel/Desa	DBH SUMBER DAYA ALAM KE HUTANAN-DAN A REBOISASI (DR)	-	4 - Peningk atan Kualitas Lingkungan Hidup	-		100.000.000,00	UPTD KPHP BATANGHARI UNIT XI DAN XII
	3.28.03.1.05.0004	Koordinasi, Sinkronisasi dan Pelaksanaan Perlindungan Hutan														

NO	KODE	URUSAN / BIDANG URUSAN / PROGRAM / KEGIATAN / SUB KEGIATAN	INDIKATOR PROGRAM / KEGIATAN / SUB KEGIATAN	TARGET AKHIR PERIODE RENSTRA OPD	REALISASI CAPAIAN RENJA OPD TAHUN 2022	PRAKIRAAN CAPAIAN TARGET RENJA OPD TAHUN 2023	CAPAIAN KINERJA DAN KERANGKA PENDANAAN						KELOMPOK SASARAN	PRAKIRAAN MAJU RENCANA TAHUN 2025		PERANGKAT DAERAH PENANGGUNG JAWAB
							TARGET 2024	PAGU INDIKATIF (Rp)	LOKASI	SUMBER DANA	PRIORITAS			TARGET	PAGU INDIKATIF (Rp)	
											NASIONAL	DAERAH				
1	2	3	4	5	6	7	8	9	10	11	12	13	14	15	16	17
			Jumlah Laporan Pertemuan/Rapat Koordinasi, Sinkronisasi dan Pelaksanaan Perlindungan Hutan				2 Dokumen	77.400.000,00	Kab. Batanghari, Semua Kecamatan, Semua Kel/Desa	DBH SUMBER DAYA ALAM KE HUTANAN-DAN A REBOISASI (DR)	-	4 - Peningk atan Kualitas Lingkungan Hidup	-		77.400.000,00	UPTD KPHP BATANGHARI UNIT XI DAN XII
	3.28.03.1.05.0005	Koordinasi, Sinkronisasi dan Pelaksanaan Pencegahan/Penanggulangan Kebakaran Hutan dan Lahan														
			Jumlah Laporan Patroli /Sosialisasi yang Dilaksanakan Dalam Satu Tahun				2 Laporan	100.000.000,00	Kab. Batanghari, Semua Kecamatan, Semua Kel/Desa	DBH SUMBER DAYA ALAM KE HUTANAN-DAN A REBOISASI (DR)	-	4 - Peningk atan Kualitas Lingkungan Hidup	-		100.000.000,00	UPTD KPHP BATANGHARI UNIT XI DAN XII
	3.28.03.1.07	Pelaksanaan Pengolahan Hasil Hutan Kayu dengan Kapasitas Produksi <6000 m3/Tahun	-	-			-	72.455.000,00			-	4 - Peningk atan Kualitas Lingkungan Hidup	-	-	81.455.000,00	UPTD KPHP BATANGHARI UNIT XI DAN XII
	3.28.03.1.07.0002	Pembinaan dan Pelaksanaan Pengolahan Hasil Hutan Kayu dengan Kapasitas Produksi <6000 m3/Tahun														
			Jumlah Dokumen Pelaksanaan Pembinaan, Pengendalian dan Pengawasan PBPHH (Kayu dan/atau HHBK) untuk Skala Usaha Kecil dan Menengah yang menjadi Kewenangan Provinsi				1 Dokumen	72.455.000,00	Kab. Batanghari, Semua Kecamatan, Semua Kel/Desa	DBH SUMBER DAYA ALAM KE HUTANAN-DAN A REBOISASI (DR)	-	4 - Peningk atan Kualitas Lingkungan Hidup	-		81.455.000,00	UPTD KPHP BATANGHARI UNIT XI DAN XII
3.	3.28.05	PROGRAM PENDIDIKAN DAN PELATIHAN, PENYULUHAN DAN PEMBERDAYAAN MASYARAKAT DI BIDANG KEHUTANAN	-	-			-	366.400.000,00						-	403.680.000,00	
	3.28.05.1.01	Pelaksanaan Penyuluhan Kehutanan Provinsi dan Pemberdayaan Masyarakat di Bidang Kehutanan	-	-			-	366.400.000,00			-	4 - Peningk atan Kualitas Lingkungan Hidup	-	-	403.680.000,00	UPTD KPHP BATANGHARI UNIT XI DAN XII
	3.28.05.1.01.0001	Peningkatan Kapasitas dan Kompetensi Penyuluh Kehutanan dan SDM Bidang Kehutanan														
			Jumlah Penyuluh Kehutanan yang Dilakukan Peningkatan Kapasitas				4 Orang	100.000.000,00	Kab. Batanghari, Semua Kecamatan, Semua Kel/Desa	DBH SUMBER DAYA ALAM KE HUTANAN-DAN A REBOISASI (DR)	-	4 - Peningk atan Kualitas Lingkungan Hidup	-		100.000.000,00	UPTD KPHP BATANGHARI UNIT XI DAN XII
	3.28.05.1.01.0002	Penguatan dan Pendampingan Kelembagaan Kelompok Tani Hutan														
			Jumlah Kelompok Tani Hutan yang Mandiri yang Mengikuti Penguatan dan Pendampingan Kelembagaan				5 Kelompok	180.000.000,00	Kab. Batanghari, Semua Kecamatan, Semua Kel/Desa	DBH SUMBER DAYA ALAM KE HUTANAN-DAN A REBOISASI (DR)	-	4 - Peningk atan Kualitas Lingkungan Hidup	-		200.000.000,00	UPTD KPHP BATANGHARI UNIT XI DAN XII



NO	KODE	URUSAN / BIDANG URUSAN / PROGRAM / KEGIATAN / SUB KEGIATAN	INDIKATOR PROGRAM / KEGIATAN / SUB KEGIATAN	TARGET AKHIR PERIODE RENSTRA OPD	REALISASI CAPAIAN RENJA OPD TAHUN 2022	PRAKIRAAN CAPAIAN TARGET RENJA OPD TAHUN 2023	CAPAIAN KINERJA DAN KERANGKA PENDANAAN						KELOMPOK SASARAN	PRAKIRAAN MAJU RENCANA TAHUN 2025		PERANGKAT DAERAH PENANGGUNG JAWAB
							TARGET 2024	PAGU INDIKATIF (Rp)	LOKASI	SUMBER DANA	PRIORITAS			TARGET	PAGU INDIKATIF (Rp)	
											NASIONAL	DAERAH				
1	2	3	4	5	6	7	8	9	10	11	12	13	14	15	16	17
	3.28.05.1.01.0003	Penyiapan dan Pengembangan Perhutanan Sosial														
			<i>Luas Kawasan yang Disiapkan untuk Perhutanan Sosial</i>				1240 Ha	86.400.000,00	Kab. Batanghari, Semua Kecamatan, Semua Kel/Desa	DBH SUMBER DAYA ALAM KE HUTANAN-DAN A REBOISASI (DR)	-	4 - Peningk atan Kualitas Lingkungan Hidup	-		103.680.000,00	UPTD KPHP BATANGHARI UNIT XI DAN XII
		UPTD KPHP MUARO JAMBI UNIT XIII						2.325.465.666,00							2.271.678.036,00	
	3	URUSAN PEMERINTAHAN PILIHAN						2.325.465.666,00							2.271.678.036,00	
	3.28	URUSAN PEMERINTAHAN BIDANG KEHUTANAN						2.325.465.666,00							2.271.678.036,00	
1.	3.28.01	PROGRAM PENUNJANG URUSAN PEMERINTAHAN DAERAH PROVINSI	<i>Persentase peningkatan pemenuhan penunjang perangkat daerah</i>	-			80 %	241.102.000,00						-	241.396.000,00	
	3.28.01.1.06	Administrasi Umum Perangkat Daerah	<i>Persentase pemenuhan operasional rutin kantor dinas</i>	-			100 %	206.102.000,00			-	2 - Peman gunan Sumber Daya Manusia	-	-	206.396.000,00	UPTD KPHP MUARO JAMBI UNIT XIII
	3.28.01.1.06.0001	Penyediaan Komponen Instalasi Listrik/Penerangan Bangunan Kantor														
			<i>Jumlah Paket Komponen Instalasi Listrik/Penerangan Bangunan Kantor yang Disediakan</i>				100 Paket	2.102.000,00	Kab. Muaro Jambi, Semua Kecamatan, Semua Kel/Desa	DANA TRANSFER UMUM-DANA ALOKASI UMUM	-	2 - Peman gunan Sumber Daya Manusia	-		2.396.000,00	UPTD KPHP MUARO JAMBI UNIT XIII
	3.28.01.1.06.0002	Penyediaan Peralatan dan Perlengkapan Kantor														
			<i>Jumlah Paket Peralatan dan Perlengkapan Kantor yang Disediakan</i>				100 Paket	70.000.000,00	Kab. Muaro Jambi, Semua Kecamatan, Semua Kel/Desa	DANA TRANSFER UMUM-DANA ALOKASI UMUM	-	2 - Peman gunan Sumber Daya Manusia	-		70.000.000,00	UPTD KPHP MUARO JAMBI UNIT XIII
	3.28.01.1.06.0005	Penyediaan Barang Cetakan dan Penggandaan														
			<i>Jumlah Paket Barang Cetakan dan Penggandaan yang Disediakan</i>				100 Paket	30.000.000,00	Kab. Muaro Jambi, Semua Kecamatan, Semua Kel/Desa	DANA TRANSFER UMUM-DANA ALOKASI UMUM	-	2 - Peman gunan Sumber Daya Manusia	-		30.000.000,00	UPTD KPHP MUARO JAMBI UNIT XIII
	3.28.01.1.06.0006	Penyediaan Bahan Bacaan dan Peraturan Perundang-Undangan														

NO	KODE	URUSAN / BIDANG URUSAN / PROGRAM / KEGIATAN / SUB KEGIATAN	INDIKATOR PROGRAM / KEGIATAN / SUB KEGIATAN	TARGET AKHIR PERIODE RENSTRA OPD	REALISASI CAPAIAN RENJA OPD TAHUN 2022	PRAKIRAAN CAPAIAN TARGET RENJA OPD TAHUN 2023	CAPAIAN KINERJA DAN KERANGKA PENDANAAN						KELOMPOK SASARAN	PRAKIRAAN MAJU RENCANA TAHUN 2025		PERANGKAT DAERAH PENANGGUNG JAWAB
							TARGET 2024	PAGU INDIKATIF (Rp)	LOKASI	SUMBER DANA	PRIORITAS			TARGET	PAGU INDIKATIF (Rp)	
											NASIONAL	DAERAH				
1	2	3	4	5	6	7	8	9	10	11	12	13	14	15	16	17
			Jumlah Dokumen Bahan Bacaan dan Peraturan Perundang-Undangan yang Disediakan				100 Dokumen	1.500.000,00	Semua Kota/Kab, Semua Kecamatan, Semua Kel/Desa Kab. Muaro Jambi, Semua Kecamatan, Semua Kel/Desa	DANA TRANSFER UMUM-DANA ALOKASI UMUM	-	2 - Peman gunan Sumber Daya Manusia	-		1.500.000,00	UPTD KPHP MUARO JAMBI UNIT XIII
	3.28.01.1.06.0008	Fasilitasi Kunjungan Tamu														
			Jumlah Laporan Fasilitasi Kunjungan Tamu				100 Laporan	2.500.000,00	Kab. Muaro Jambi, Semua Kecamatan, Semua Kel/Desa	DANA TRANSFER UMUM-DANA ALOKASI UMUM	-	2 - Peman gunan Sumber Daya Manusia	-		2.500.000,00	UPTD KPHP MUARO JAMBI UNIT XIII
	3.28.01.1.06.0009	Penyelenggaraan Rapat Koordinasi dan Konsultasi SKPD														
			Jumlah Laporan Penyelenggaraan Rapat Koordinasi dan Konsultasi SKPD				100 Laporan	100.000.000,00	Kab. Muaro Jambi, Semua Kecamatan, Semua Kel/Desa	DANA TRANSFER UMUM-DANA ALOKASI UMUM	-	2 - Peman gunan Sumber Daya Manusia	-		100.000.000,00	UPTD KPHP MUARO JAMBI UNIT XIII
	3.28.01.1.08	Penyediaan Jasa Penunjang Urusan Pemerintahan Daerah	Persentase pemenuhan sarana untuk operasional kantor	-			100 %	35.000.000,00			-	2 - Peman gunan Sumber Daya Manusia	-	-	35.000.000,00	UPTD KPHP MUARO JAMBI UNIT XIII
	3.28.01.1.08.0001	Penyediaan Jasa Surat Menyurat														
			Jumlah Laporan Penyediaan Jasa Surat Menyurat				1 Laporan	5.000.000,00	Kab. Muaro Jambi, Semua Kecamatan, Semua Kel/Desa	DANA TRANSFER UMUM-DANA ALOKASI UMUM	-	2 - Peman gunan Sumber Daya Manusia	-		5.000.000,00	UPTD KPHP MUARO JAMBI UNIT XIII
	3.28.01.1.08.0004	Penyediaan Jasa Pelayanan Umum Kantor														
			Jumlah Laporan Penyediaan Jasa Pelayanan Umum Kantor yang Disediakan				0 Laporan	30.000.000,00	Kab. Muaro Jambi, Semua Kecamatan, Semua Kel/Desa	DANA TRANSFER UMUM-DANA ALOKASI UMUM, DANA TRANSFER UMUM-DANA ALOKASI UMUM	-	2 - Peman gunan Sumber Daya Manusia	-		30.000.000,00	UPTD KPHP MUARO JAMBI UNIT XIII
2.	3.28.03	PROGRAM PENGELOLAAN HUTAN	-	-			-	1.784.363.666,00						-	1.730.282.036,00	
	3.28.03.1.01	Pengelolaan Rencana Tata Hutan Kesatuan Pengelolaan Hutan (KPH) Kewenangan Provinsi	-	-			-	210.000.000,00			-	4 - Peningk atan Kualitas Lingkungan Hidup	-	-	210.000.000,00	UPTD KPHP MUARO JAMBI UNIT XIII
	3.28.03.1.01.0001	Penyusunan Rancang Bangun Tata Hutan Wilayah Kesatuan Pengelolaan Hutan														

NO	KODE	URUSAN / BIDANG URUSAN / PROGRAM / KEGIATAN / SUB KEGIATAN	INDIKATOR PROGRAM / KEGIATAN / SUB KEGIATAN	TARGET AKHIR PERIODE RENSTRA OPD	REALISASI CAPAIAN RENJA OPD TAHUN 2022	PRAKIRAAN CAPAIAN TARGET RENJA OPD TAHUN 2023	CAPAIAN KINERJA DAN KERANGKA PENDANAAN						KELOMPOK SASARAN	PRAKIRAAN MAJU RENCANA TAHUN 2025		PERANGKAT DAERAH PENANGGUNG JAWAB
							TARGET 2024	PAGU INDIKATIF (Rp)	LOKASI	SUMBER DANA	PRIORITAS			TARGET	PAGU INDIKATIF (Rp)	
											NASIONAL	DAERAH				
1	2	3	4	5	6	7	8	9	10	11	12	13	14	15	16	17
			Jumlah Rancang Bangun Tata Hutan Wilayah Kesatuan Pengelolaan Hutan yang Disusun				0 Dokumen	50.000.000,00	Kab. Muaro Jambi, Semua Kecamatan, Semua Kel/Desa	DBH SUMBER DAYA ALAM KE HUTANAN-DAN A REBOISASI (DR)	-	4 - Peningk atan Kualitas Lingkungan Hidup	-		50.000.000,00	UPTD KPHP MUARO JAMBI UNIT XIII
	3.28.03.1.01.0002	Pembagian Blok/Petak Pengelolaan Hutan Kesatuan Pengelolaan Hutan														
			Jumlah Unit Kesatuan Pengelolaan Hutan Produksi/Lidung (KPHP/L) yang Telah Dilakukan Pembagian Blok				0 Unit	50.000.000,00	Kab. Muaro Jambi, Semua Kecamatan, Semua Kel/Desa	DBH SUMBER DAYA ALAM KE HUTANAN-DAN A REBOISASI (DR)	-	4 - Peningk atan Kualitas Lingkungan Hidup	-		50.000.000,00	UPTD KPHP MUARO JAMBI UNIT XIII
	3.28.03.1.01.0003	Penyediaan dan Pemeliharaan Sarana Prasarana Operasionalisasi KPH														
			Jumlah Sarana Prasarana Operasionalisasi Resor dan Kantor Resor Kesatuan Pengelolaan Hutan yang Terbangun				0 Unit	50.000.000,00	Kab. Muaro Jambi, Semua Kecamatan, Semua Kel/Desa	DBH SUMBER DAYA ALAM KE HUTANAN-DAN A REBOISASI (DR)	-	4 - Peningk atan Kualitas Lingkungan Hidup	-		50.000.000,00	UPTD KPHP MUARO JAMBI UNIT XIII
	3.28.03.1.01.0004	Koordinasi dan Sinkronisasi Usulan Perubahan Fungsi dan Peruntukan Hutan														
			Jumlah Dokumen Koordinasi dan Sinkronisasi Usulan Perubahan Peruntukkan dan Fungsi Kawasan Hutan untuk Wilayah Provinsi				0 Dokumen	60.000.000,00	Kab. Muaro Jambi, Semua Kecamatan, Semua Kel/Desa	DBH SUMBER DAYA ALAM KE HUTANAN-DAN A REBOISASI (DR)	-	4 - Peningk atan Kualitas Lingkungan Hidup	-		60.000.000,00	UPTD KPHP MUARO JAMBI UNIT XIII
	3.28.03.1.02	Rencana Pengelolaan Kesatuan Pengelolaan Hutan kecuali pada Kesatuan Pengelolaan Hutan Konservasi (KPHK)	-	-			-	50.000.000,00			-	4 - Peningk atan Kualitas Lingkungan Hidup	-	-	50.000.000,00	UPTD KPHP MUARO JAMBI UNIT XIII
	3.28.03.1.02.0001	Penyusunan Rencana Pengelolaan Kesatuan Pengelolaan Hutan														
			Jumlah Dokumen Rencana Pengelolaan Kesatuan Pengelolaan Hutan yang Tersusun				1 Dokumen	50.000.000,00	Kab. Muaro Jambi, Semua Kecamatan, Semua Kel/Desa	DBH SUMBER DAYA ALAM KE HUTANAN-DAN A REBOISASI (DR)	-	4 - Peningk atan Kualitas Lingkungan Hidup	-		50.000.000,00	UPTD KPHP MUARO JAMBI UNIT XIII
	3.28.03.1.03	Pemanfaatan Hutan di Kawasan Hutan Produksi dan Hutan Lindung	-	-			-	125.000.000,00			-	4 - Peningk atan Kualitas Lingkungan Hidup	-	-	125.000.000,00	UPTD KPHP MUARO JAMBI UNIT XIII
	3.28.03.1.03.0001	Penyediaan Data dan Informasi Wilayah Usaha di Kawasan Hutan Produksi														
			Jumlah Data dan Informasi Terkait Luas Perizinan Berusaha Pemanfaatan Hutan di Kawasan Hutan Produksi dalam 1 (Satu) Provinsi Secara Berkala				0 Dokumen	75.000.000,00	Kab. Muaro Jambi, Semua Kecamatan, Semua Kel/Desa	DBH SUMBER DAYA ALAM KE HUTANAN-DAN A REBOISASI (DR)	-	4 - Peningk atan Kualitas Lingkungan Hidup	-		75.000.000,00	UPTD KPHP MUARO JAMBI UNIT XIII

NO	KODE	URUSAN / BIDANG URUSAN / PROGRAM / KEGIATAN / SUB KEGIATAN	INDIKATOR PROGRAM / KEGIATAN / SUB KEGIATAN	TARGET AKHIR PERIODE RENSTRA OPD	REALISASI CAPAIAN RENJA OPD TAHUN 2022	PRAKIRAAN CAPAIAN TARGET RENJA OPD TAHUN 2023	CAPAIAN KINERJA DAN KERANGKA PENDANAAN						KELOMPOK SASARAN	PRAKIRAAN MAJU RENCANA TAHUN 2025		PERANGKAT DAERAH PENANGGUNG JAWAB
							TARGET 2024	PAGU INDIKATIF (Rp)	LOKASI	SUMBER DANA	PRIORITAS			TARGET	PAGU INDIKATIF (Rp)	
											NASIONAL	DAERAH				
1	2	3	4	5	6	7	8	9	10	11	12	13	14	15	16	17
	3.28.03.1.03.0002	Penyediaan Data dan Informasi Wilayah Usaha di Kawasan Hutan Lindung														
			<i>Jumlah Dokumen Data dan Informasi Mengenai Pemanfaatan Hutan di Kawasan HL Provinsi Secara Berkala</i>				6 Dokumen	50.000.000,00	Kab. Muaro Jambi, Semua Kecamatan, Semua Kel/Desa	DBH SUMBER DAYA ALAM KE HUTANAN-DAN A REBOISASI (DR)	-	4 - Peningkatan Kualitas Lingkungan Hidup	-		50.000.000,00	UPTD KPHP MUARO JAMBI UNIT XIII
	3.28.03.1.04	Pelaksanaan Rehabilitasi di Luar Kawasan Hutan Negara	-	-			-	571.800.000,00			-	4 - Peningkatan Kualitas Lingkungan Hidup	-	-	481.480.000,00	UPTD KPHP MUARO JAMBI UNIT XIII
	3.28.03.1.04.0001	Penyusunan Rencana Tahunan Rehabilitasi Lahan (RTnRL)														
			<i>Jumlah Dokumen Rencana Tahunan Rehabilitasi Lahan yang Disusun (RTnRL)</i>				0 Dokumen	150.000.000,00	Kab. Muaro Jambi, Semua Kecamatan, Semua Kel/Desa	DBH SUMBER DAYA ALAM KE HUTANAN-DAN A REBOISASI (DR)	-	4 - Peningkatan Kualitas Lingkungan Hidup	-		150.000.000,00	UPTD KPHP MUARO JAMBI UNIT XIII
	3.28.03.1.04.0002	Pembangunan Hutan Rakyat di Luar Kawasan Hutan Negara														
			<i>Luas Hutan Rakyat yang Dibangun di Luar Kawasan Hutan Negara</i>				10 Ha	150.000.000,00	Kab. Muaro Jambi, Semua Kecamatan, Semua Kel/Desa	DBH SUMBER DAYA ALAM KE HUTANAN-DAN A REBOISASI (DR)	-	4 - Peningkatan Kualitas Lingkungan Hidup	-		150.000.000,00	UPTD KPHP MUARO JAMBI UNIT XIII
	3.28.03.1.04.0004	Pembangunan Penghijauan Lingkungan di Luar Kawasan Hutan Negara														
			<i>Luas Lahan yang Dihijaukan di Luar Kawasan Hutan Negara</i>				0 Ha	175.000.000,00	Kab. Muaro Jambi, Semua Kecamatan, Semua Kel/Desa	DBH SUMBER DAYA ALAM KE HUTANAN-DAN A REBOISASI (DR)	-	4 - Peningkatan Kualitas Lingkungan Hidup	-		75.000.000,00	UPTD KPHP MUARO JAMBI UNIT XIII
	3.28.03.1.04.0008	Pembinaan dan/atau Pengawasan dalam rangka Pengembangan Rehabilitasi Lahan														
			<i>Jumlah Laporan Pembinaan dan/atau Pengawasan dalam Rangka Pengembangan Rehabilitasi Lahan</i>				4 Laporan	96.800.000,00	Kab. Muaro Jambi, Semua Kecamatan, Semua Kel/Desa	DBH SUMBER DAYA ALAM KE HUTANAN-DAN A REBOISASI (DR)	-	4 - Peningkatan Kualitas Lingkungan Hidup	-		106.480.000,00	UPTD KPHP MUARO JAMBI UNIT XIII
	3.28.03.1.05	Pelaksanaan Perlindungan Hutan di Hutan Lindung dan Hutan Produksi	-	-			-	727.563.666,00			-	4 - Peningkatan Kualitas Lingkungan Hidup	-	-	763.802.036,00	UPTD KPHP MUARO JAMBI UNIT XIII
	3.28.03.1.05.0001	Pencegahan dan Pembatasan Kerusakan Hutan														

NO	KODE	URUSAN / BIDANG URUSAN / PROGRAM / KEGIATAN / SUB KEGIATAN	INDIKATOR PROGRAM / KEGIATAN / SUB KEGIATAN	TARGET AKHIR PERIODE RENSTRA OPD	REALISASI CAPAIAN RENJA OPD TAHUN 2022	PRAKIRAAN CAPAIAN TARGET RENJA OPD TAHUN 2023	CAPAIAN KINERJA DAN KERANGKA PENDANAAN						KELOMPOK SASARAN	PRAKIRAAN MAJU RENCANA TAHUN 2025		PERANGKAT DAERAH PENANGGUNG JAWAB
							TARGET 2024	PAGU INDIKATIF (Rp)	LOKASI	SUMBER DANA	PRIORITAS			TARGET	PAGU INDIKATIF (Rp)	
											NASIONAL	DAERAH				
1	2	3	4	5	6	7	8	9	10	11	12	13	14	15	16	17
			Luas Hutan yang Dilakukan Patroli Pengamanan Hutan				2000 Ha	172.563.666,00	Kab. Muaro Jambi, Semua Kecamatan, Semua Kel/Desa	DBH SUMBER DAYA ALAM KE HUTANAN-DAN A REBOISASI (DR)	-	4 - Peningk atan Kualitas Lingkungan Hidup	-		208.802.036,00	UPTD KPHP MUARO JAMBI UNIT XIII
	3.28.03.1.05.0002	Pencegahan dan Pembatasan Kerusakan Kawasan Hutan														
			Luas Kawasan Hutan yang Dilakukan Patroli Pengamanan Hutan				2000 Ha	150.000.000,00	Kab. Muaro Jambi, Semua Kecamatan, Semua Kel/Desa	DBH SUMBER DAYA ALAM KE HUTANAN-DAN A REBOISASI (DR)	-	4 - Peningk atan Kualitas Lingkungan Hidup	-		150.000.000,00	UPTD KPHP MUARO JAMBI UNIT XIII
	3.28.03.1.05.0003	Pencegahan dan Pembatasan Kerusakan Hasil Hutan														
			Jumlah Operasi Pencegahan dan Pembatasan Kerusakan Hasil Hutan				15 Operasi	100.000.000,00	Kab. Muaro Jambi, Semua Kecamatan, Semua Kel/Desa	DBH SUMBER DAYA ALAM KE HUTANAN-DAN A REBOISASI (DR)	-	4 - Peningk atan Kualitas Lingkungan Hidup	-		100.000.000,00	UPTD KPHP MUARO JAMBI UNIT XIII
	3.28.03.1.05.0004	Koordinasi, Sinkronisasi dan Pelaksanaan Perlindungan Hutan														
			Jumlah Laporan Pertemuan/Rapat Koordinasi, Sinkronisasi dan Pelaksanaan Perlindungan Hutan				2 Dokumen	100.000.000,00	Kab. Muaro Jambi, Semua Kecamatan, Semua Kel/Desa	DBH SUMBER DAYA ALAM KE HUTANAN-DAN A REBOISASI (DR)	-	4 - Peningk atan Kualitas Lingkungan Hidup	-		100.000.000,00	UPTD KPHP MUARO JAMBI UNIT XIII
	3.28.03.1.05.0005	Koordinasi, Sinkronisasi dan Pelaksanaan Pencegahan/Penanggulangan Kebakaran Hutan dan Lahan														
			Jumlah Laporan Patroli /Sosialisasi yang Dilaksanakan Dalam Satu Tahun				2 Laporan	205.000.000,00	Kab. Muaro Jambi, Semua Kecamatan, Semua Kel/Desa	DBH SUMBER DAYA ALAM KE HUTANAN-DAN A REBOISASI (DR)	-	4 - Peningk atan Kualitas Lingkungan Hidup	-		205.000.000,00	UPTD KPHP MUARO JAMBI UNIT XIII
	3.28.03.1.07	Pelaksanaan Pengolahan Hasil Hutan Kayu dengan Kapasitas Produksi <6000 m3/Tahun	-	-			-	100.000.000,00			-	4 - Peningk atan Kualitas Lingkungan Hidup	-	-	100.000.000,00	UPTD KPHP MUARO JAMBI UNIT XIII
	3.28.03.1.07.0001	Rencana Pengolahan Hasil Hutan Kayu dengan Kapasitas Produksi <6000 m3/Tahun														
			Jumlah Unit Managemen yang Melaksanakan Tertib Pelaporan RKOPHH untuk Pemegang PBPHH (Kayu dan HHBK) Skala Usaha Kecil dan Menengah				10 Unit Managemen	100.000.000,00	Kab. Muaro Jambi, Semua Kecamatan, Semua Kel/Desa	DBH SUMBER DAYA ALAM KE HUTANAN-DAN A REBOISASI (DR)	-	4 - Peningk atan Kualitas Lingkungan Hidup	-		100.000.000,00	UPTD KPHP MUARO JAMBI UNIT XIII
3.	3.28.05	PROGRAM PENDIDIKAN DAN PELATIHAN, PENYULUHAN DAN PEMBERDAYAAN MASYARAKAT DI BIDANG KEHUTANAN	-	-			-	300.000.000,00						-	300.000.000,00	

NO	KODE	URUSAN / BIDANG URUSAN / PROGRAM / KEGIATAN / SUB KEGIATAN	INDIKATOR PROGRAM / KEGIATAN / SUB KEGIATAN	TARGET AKHIR PERIODE RENSTRA OPD	REALISASI CAPAIAN RENJA OPD TAHUN 2022	PRAKIRAAN CAPAIAN TARGET RENJA OPD TAHUN 2023	CAPAIAN KINERJA DAN KERANGKA PENDANAAN						KELOMPOK SASARAN	PRAKIRAAN MAJU RENCANA TAHUN 2025		PERANGKAT DAERAH PENANGGUNG JAWAB
							TARGET 2024	PAGU INDIKATIF (Rp)	LOKASI	SUMBER DANA	PRIORITAS			TARGET	PAGU INDIKATIF (Rp)	
											NASIONAL	DAERAH				
1	2	3	4	5	6	7	8	9	10	11	12	13	14	15	16	17
	3.28.05.1.01	Pelaksanaan Penyuluhan Kehutanan Provinsi dan Pemberdayaan Masyarakat di Bidang Kehutanan	-	-			-	300.000.000,00			-	4 - Peningkatan Kualitas Lingkungan Hidup	-	-	300.000.000,00	UPTD KPHP MUARO JAMBI UNIT XIII
	3.28.05.1.01.0001	Peningkatan Kapasitas dan Kompetensi Penyuluh Kehutanan dan SDM Bidang Kehutanan														
			Jumlah Penyuluh Kehutanan yang Dilakukan Peningkatan Kapasitas				4 Orang	100.000.000,00	Kab. Muaro Jambi, Semua Kecamatan, Semua Kel/Desa	DBH SUMBER DAYA ALAM KE HUTANAN-DAN A REBOISASI (DR)	-	4 - Peningkatan Kualitas Lingkungan Hidup	-		100.000.000,00	UPTD KPHP MUARO JAMBI UNIT XIII
	3.28.05.1.01.0002	Penguatan dan Pendampingan Kelembagaan Kelompok Tani Hutan														
			Jumlah Kelompok Tani Hutan yang Mandiri yang Mengikuti Penguatan dan Pendampingan Kelembagaan				3 Kelompok	100.000.000,00	Kab. Muaro Jambi, Semua Kecamatan, Semua Kel/Desa	DBH SUMBER DAYA ALAM KE HUTANAN-DAN A REBOISASI (DR)	-	4 - Peningkatan Kualitas Lingkungan Hidup	-		100.000.000,00	UPTD KPHP MUARO JAMBI UNIT XIII
	3.28.05.1.01.0003	Penyiapan dan Pengembangan Perhutanan Sosial														
			Luas Kawasan yang Disiapkan untuk Perhutanan Sosial				1240 Ha	100.000.000,00	Kab. Muaro Jambi, Semua Kecamatan, Semua Kel/Desa	DBH SUMBER DAYA ALAM KE HUTANAN-DAN A REBOISASI (DR)	-	4 - Peningkatan Kualitas Lingkungan Hidup	-		100.000.000,00	UPTD KPHP MUARO JAMBI UNIT XIII
		UPTD KPHP TANJUNG JABUNG TIMUR UNIT XIV						2.302.431.666,00							2.374.200.036,00	
	3	URUSAN PEMERINTAHAN PILIHAN						2.302.431.666,00							2.374.200.036,00	
	3.28	URUSAN PEMERINTAHAN BIDANG KEHUTANAN						2.302.431.666,00							2.374.200.036,00	
1.	3.28.01	PROGRAM PENUNJANG URUSAN PEMERINTAHAN DAERAH PROVINSI	Persentase peningkatan pemenuhan penunjang perangkat daerah	-			80 %	163.200.000,00						-	163.200.000,00	
	3.28.01.1.06	Administrasi Umum Perangkat Daerah	Persentase pemenuhan operasional rutin kantor dinas	-			100 %	155.200.000,00			-	2 - Pembangunan Sumber Daya Manusia	-	-	155.200.000,00	UPTD KPHP TANJUNG JABUNG TIMUR UNIT XIV
	3.28.01.1.06.0001	Penyediaan Komponen Instalasi Listrik/Penerangan Bangunan Kantor														
			Jumlah Paket Komponen Instalasi Listrik/Penerangan Bangunan Kantor yang Disediakan				100 Paket	3.500.000,00	Kab. Tanjung Jabung Timur, Semua Kecamatan, Semua Kel/Desa	DANA TRANSFER UMUM-DANA ALOKASI UMUM	-	2 - Pembangunan Sumber Daya Manusia	-		3.500.000,00	UPTD KPHP TANJUNG JABUNG TIMUR UNIT XIV
	3.28.01.1.06.0002	Penyediaan Peralatan dan Perlengkapan Kantor														

NO	KODE	URUSAN / BIDANG URUSAN / PROGRAM / KEGIATAN / SUB KEGIATAN	INDIKATOR PROGRAM / KEGIATAN / SUB KEGIATAN	TARGET AKHIR PERIODE RENSTRA OPD	REALISASI CAPAIAN RENJA OPD TAHUN 2022	PRAKIRAAN CAPAIAN TARGET RENJA OPD TAHUN 2023	CAPAIAN KINERJA DAN KERANGKA PENDANAAN						KELOMPOK SASARAN	PRAKIRAAN MAJU RENCANA TAHUN 2025		PERANGKAT DAERAH PENANGGUNG JAWAB
							TARGET 2024	PAGU INDIKATIF (Rp)	LOKASI	SUMBER DANA	PRIORITAS			TARGET	PAGU INDIKATIF (Rp)	
											NASIONAL	DAERAH				
1	2	3	4	5	6	7	8	9	10	11	12	13	14	15	16	17
			Jumlah Paket Peralatan dan Perlengkapan Kantor yang Disediakan				100 Paket	20.000.000,00	Kab. Tanjung Jabung Timur, Semua Kecamatan, Semua Kel/Desa	DANA TRANSFER UMUM-DANA ALOKASI UMUM	-	2 - Peman gunan Sumber Daya Manusia	-		20.000.000,00	UPTD KPHP TANJUNG JABUNG TIMUR UNIT XIV
	3.28.01.1.06.0005	Penyediaan Barang Cetakan dan Penggandaan														
			Jumlah Paket Barang Cetakan dan Penggandaan yang Disediakan				100 Paket	27.000.000,00	Kab. Tanjung Jabung Timur, Semua Kecamatan, Semua Kel/Desa	DBH SUMBER DAYA ALAM KE HUTANAN-DAN A REBOISASI (DR)	-	2 - Peman gunan Sumber Daya Manusia	-		27.000.000,00	UPTD KPHP TANJUNG JABUNG TIMUR UNIT XIV
	3.28.01.1.06.0006	Penyediaan Bahan Bacaan dan Peraturan Perundang-Undangan														
			Jumlah Dokumen Bahan Bacaan dan Peraturan Perundang-Undangan yang Disediakan				100 Dokumen	2.200.000,00	Kab. Tanjung Jabung Timur, Semua Kecamatan, Semua Kel/Desa	DANA TRANSFER UMUM-DANA ALOKASI UMUM	-	2 - Peman gunan Sumber Daya Manusia	-		2.200.000,00	UPTD KPHP TANJUNG JABUNG TIMUR UNIT XIV
	3.28.01.1.06.0008	Fasilitasi Kunjungan Tamu														
			Jumlah Laporan Fasilitasi Kunjungan Tamu				1 Laporan	2.500.000,00	Kab. Tanjung Jabung Timur, Semua Kecamatan, Semua Kel/Desa	DBH SUMBER DAYA ALAM KE HUTANAN-DAN A REBOISASI (DR)	-	2 - Peman gunan Sumber Daya Manusia	-		2.500.000,00	UPTD KPHP TANJUNG JABUNG TIMUR UNIT XIV
	3.28.01.1.06.0009	Penyelenggaraan Rapat Koordinasi dan Konsultasi SKPD														
			Jumlah Laporan Penyelenggaraan Rapat Koordinasi dan Konsultasi SKPD				1 Laporan	100.000.000,00	Kab. Tanjung Jabung Timur, Semua Kecamatan, Semua Kel/Desa	DANA TRANSFER UMUM-DANA ALOKASI UMUM	-	2 - Peman gunan Sumber Daya Manusia	-		100.000.000,00	UPTD KPHP TANJUNG JABUNG TIMUR UNIT XIV
	3.28.01.1.08	Penyediaan Jasa Penunjang Urusan Pemerintahan Daerah	Persentase pemenuhan sarana untuk operasional kantor	-			100 %	8.000.000,00			-	2 - Peman gunan Sumber Daya Manusia	-	-	8.000.000,00	UPTD KPHP TANJUNG JABUNG TIMUR UNIT XIV
	3.28.01.1.08.0001	Penyediaan Jasa Surat Menyurat														
			Jumlah Laporan Penyediaan Jasa Surat Menyurat				1 Laporan	5.000.000,00	Kab. Tanjung Jabung Timur, Semua Kecamatan, Semua Kel/Desa	DANA TRANSFER UMUM-DANA ALOKASI UMUM	-	2 - Peman gunan Sumber Daya Manusia	-		5.000.000,00	UPTD KPHP TANJUNG JABUNG TIMUR UNIT XIV
	3.28.01.1.08.0004	Penyediaan Jasa Pelayanan Umum Kantor														

NO	KODE	URUSAN / BIDANG URUSAN / PROGRAM / KEGIATAN / SUB KEGIATAN	INDIKATOR PROGRAM / KEGIATAN / SUB KEGIATAN	TARGET AKHIR PERIODE RENSTRA OPD	REALISASI CAPAIAN RENJA OPD TAHUN 2022	PRAKIRAAN CAPAIAN TARGET RENJA OPD TAHUN 2023	CAPAIAN KINERJA DAN KERANGKA PENDANAAN						KELOMPOK SASARAN	PRAKIRAAN MAJU RENCANA TAHUN 2025		PERANGKAT DAERAH PENANGGUNG JAWAB
							TARGET 2024	PAGU INDIKATIF (Rp)	LOKASI	SUMBER DANA	PRIORITAS			TARGET	PAGU INDIKATIF (Rp)	
											NASIONAL	DAERAH				
1	2	3	4	5	6	7	8	9	10	11	12	13	14	15	16	17
			Jumlah Laporan Penyediaan Jasa Pelayanan Umum Kantor yang Disediakan				100 Laporan	3.000.000,00	Kab. Tanjung Jabung Timur, Semua Kecamatan, Semua Kel/Desa	DANA TRANSFER UMUM-DANA ALOKASI UMUM	-	2 - Pamban gunan Sumber Daya Manusia	-		3.000.000,00	UPTD KPHP TANJUNG JABUNG TIMUR UNIT XIV
2.	3.28.03	PROGRAM PENGELOLAAN HUTAN	-	-			-	1.736.425.666,00						-	1.800.139.036,00	
	3.28.03.1.01	Pengelolaan Rencana Tata Hutan Kesatuan Pengelolaan Hutan (KPH) Kewenangan Provinsi	-	-			-	210.000.000,00			-	4 - Peningk atan Kualitas Lingkungan Hidup	-	-	210.000.000,00	UPTD KPHP TANJUNG JABUNG TIMUR UNIT XIV
	3.28.03.1.01.0001	Penyusunan Rancang Bangun Tata Hutan Wilayah Kesatuan Pengelolaan Hutan														
			Jumlah Rancang Bangun Tata Hutan Wilayah Kesatuan Pengelolaan Hutan yang Disusun				0 Dokumen	50.000.000,00	Kab. Tanjung Jabung Timur, Semua Kecamatan, Semua Kel/Desa	DBH SUMBER DAYA ALAM KE HUTANAN-DAN A REBOISASI (DR)	-	4 - Peningk atan Kualitas Lingkungan Hidup	-		50.000.000,00	UPTD KPHP TANJUNG JABUNG TIMUR UNIT XIV
	3.28.03.1.01.0002	Pembagian Blok/Petak Pengelolaan Hutan Kesatuan Pengelolaan Hutan														
			Jumlah Unit Kesatuan Pengelolaan Hutan Produksi/Lidung (KPHP/L) yang Telah Dilakukan Pembagian Blok				0 Unit	50.000.000,00	Kab. Tanjung Jabung Timur, Semua Kecamatan, Semua Kel/Desa	DBH SUMBER DAYA ALAM KE HUTANAN-DAN A REBOISASI (DR)	-	4 - Peningk atan Kualitas Lingkungan Hidup	-		50.000.000,00	UPTD KPHP TANJUNG JABUNG TIMUR UNIT XIV
	3.28.03.1.01.0003	Penyediaan dan Pemeliharaan Sarana Prasarana Operasionalisasi KPH														
			Jumlah Sarana Prasarana Operasionalisasi Resor dan Kantor Resor Kesatuan Pengelolaan Hutan yang Terbangun				0 Unit	50.000.000,00	Kab. Tanjung Jabung Timur, Semua Kecamatan, Semua Kel/Desa	DBH SUMBER DAYA ALAM KE HUTANAN-DAN A REBOISASI (DR)	-	4 - Peningk atan Kualitas Lingkungan Hidup	-		50.000.000,00	UPTD KPHP TANJUNG JABUNG TIMUR UNIT XIV
	3.28.03.1.01.0004	Koordinasi dan Sinkronisasi Usulan Perubahan Fungsi dan Peruntukan Hutan														
			Jumlah Dokumen Koordinasi dan Sinkronisasi Usulan Perubahan Peruntukkan dan Fungsi Kawasan Hutan untuk Wilayah Provinsi				0 Dokumen	60.000.000,00	Kab. Tanjung Jabung Timur, Semua Kecamatan, Semua Kel/Desa	DBH SUMBER DAYA ALAM KE HUTANAN-DAN A REBOISASI (DR)	-	4 - Peningk atan Kualitas Lingkungan Hidup	-		60.000.000,00	UPTD KPHP TANJUNG JABUNG TIMUR UNIT XIV
	3.28.03.1.02	Rencana Pengelolaan Kesatuan Pengelolaan Hutan kecuali pada Kesatuan Pengelolaan Hutan Konservasi (KPHK)	-	-			-	50.000.000,00			-	4 - Peningk atan Kualitas Lingkungan Hidup	-	-	50.000.000,00	UPTD KPHP TANJUNG JABUNG TIMUR UNIT XIV
	3.28.03.1.02.0001	Penyusunan Rencana Pengelolaan Kesatuan Pengelolaan Hutan														



NO	KODE	URUSAN / BIDANG URUSAN / PROGRAM / KEGIATAN / SUB KEGIATAN	INDIKATOR PROGRAM / KEGIATAN / SUB KEGIATAN	TARGET AKHIR PERIODE RENSTRA OPD	REALISASI CAPAIAN RENJA OPD TAHUN 2022	PRAKIRAAN CAPAIAN TARGET RENJA OPD TAHUN 2023	CAPAIAN KINERJA DAN KERANGKA PENDANAAN						KELOMPOK SASARAN	PRAKIRAAN MAJU RENCANA TAHUN 2025		PERANGKAT DAERAH PENANGGUNG JAWAB
							TARGET 2024	PAGU INDIKATIF (Rp)	LOKASI	SUMBER DANA	PRIORITAS			TARGET	PAGU INDIKATIF (Rp)	
											NASIONAL	DAERAH				
1	2	3	4	5	6	7	8	9	10	11	12	13	14	15	16	17
			<i>Jumlah Dokumen Rencana Pengelolaan Kesatuan Pengelolaan Hutan yang Tersusun</i>				1 Dokumen	50.000.000,00	Kab. Tanjung Jabung Timur, Semua Kecamatan, Semua Kel/Desa	DBH SUMBER DAYA ALAM KE HUTANAN-DAN A REBOISASI (DR)	-	4 - Peningk atan Kualitas Lingkungan Hidup	-		50.000.000,00	UPTD KPHP TANJUNG JABUNG TIMUR UNIT XIV
	3.28.03.1.03	Pemanfaatan Hutan di Kawasan Hutan Produksi dan Hutan Lindung	-	-			-	336.000.000,00			-	4 - Peningk atan Kualitas Lingkungan Hidup	-	-	353.100.000,00	UPTD KPHP TANJUNG JABUNG TIMUR UNIT XIV
	3.28.03.1.03.0001	Penyediaan Data dan Informasi Wilayah Usaha di Kawasan Hutan Produksi														
			<i>Jumlah Data dan Informasi Terkait Luas Perizinan Berusaha Pemanfaatan Hutan di Kawasan Hutan Produksi dalam 1 (Satu) Provinsi Secara Berkala</i>				6 Dokumen	90.000.000,00	Kab. Tanjung Jabung Timur, Semua Kecamatan, Semua Kel/Desa	DBH SUMBER DAYA ALAM KE HUTANAN-DAN A REBOISASI (DR)	-	4 - Peningk atan Kualitas Lingkungan Hidup	-		90.000.000,00	UPTD KPHP TANJUNG JABUNG TIMUR UNIT XIV
	3.28.03.1.03.0002	Penyediaan Data dan Informasi Wilayah Usaha di Kawasan Hutan Lindung														
			<i>Jumlah Dokumen Data dan Informasi Mengenai Pemanfaatan Hutan di Kawasan HL Provinsi Secara Berkala</i>				0 Dokumen	75.000.000,00	Kab. Tanjung Jabung Timur, Semua Kecamatan, Semua Kel/Desa	DBH SUMBER DAYA ALAM KE HUTANAN-DAN A REBOISASI (DR)	-	4 - Peningk atan Kualitas Lingkungan Hidup	-		75.000.000,00	UPTD KPHP TANJUNG JABUNG TIMUR UNIT XIV
	3.28.03.1.03.0004	Koordinasi dan Sinkronisasi Pengendalian Izin Usaha atau Kerjasama Pemanfaatan di Kawasan Hutan Produksi														
			<i>Jumlah Dokumen Hasil Koordinasi Sinkronisasi Pembinaan, Pengendalian, dan Pengawasan PBPH Di Kawasan Hutan Produksi</i>				1 Dokumen	121.000.000,00	Kab. Tanjung Jabung Timur, Semua Kecamatan, Semua Kel/Desa	DBH SUMBER DAYA ALAM KE HUTANAN-DAN A REBOISASI (DR)	-	4 - Peningk atan Kualitas Lingkungan Hidup	-		133.100.000,00	UPTD KPHP TANJUNG JABUNG TIMUR UNIT XIV
	3.28.03.1.03.0005	Koordinasi dan Sinkronisasi Pengendalian Izin Usaha atau Kerjasama Pemanfaatan di Kawasan Hutan Lindung														
			<i>Jumlah Dokumen Hasil Koordinasi Sinkronisasi Pembinaan, Pengendalian, dan Pengawasan PBPH Di Kawasan Hutan Lindung</i>				1 Dokumen	50.000.000,00	Kab. Tanjung Jabung Timur, Semua Kecamatan, Semua Kel/Desa	DBH SUMBER DAYA ALAM KE HUTANAN-DAN A REBOISASI (DR)	-	4 - Peningk atan Kualitas Lingkungan Hidup	-		55.000.000,00	UPTD KPHP TANJUNG JABUNG TIMUR UNIT XIV
	3.28.03.1.04	Pelaksanaan Rehabilitasi di Luar Kawasan Hutan Negara	-	-			-	75.000.000,00			-	4 - Peningk atan Kualitas Lingkungan Hidup	-	-	75.000.000,00	UPTD KPHP TANJUNG JABUNG TIMUR UNIT XIV
	3.28.03.1.04.0004	Pembangunan Penghijauan Lingkungan di Luar Kawasan Hutan Negara														
			<i>Luas Lahan yang Dihijaukan di Luar Kawasan Hutan Negara</i>				0 Ha	75.000.000,00	Kab. Tanjung Jabung Timur, Semua Kecamatan, Semua Kel/Desa	DBH SUMBER DAYA ALAM KE HUTANAN-DAN A REBOISASI (DR)	-	4 - Peningk atan Kualitas Lingkungan Hidup	-		75.000.000,00	UPTD KPHP TANJUNG JABUNG TIMUR UNIT XIV

NO	KODE	URUSAN / BIDANG URUSAN / PROGRAM / KEGIATAN / SUB KEGIATAN	INDIKATOR PROGRAM / KEGIATAN / SUB KEGIATAN	TARGET AKHIR PERIODE RENSTRA OPD	REALISASI CAPAIAN RENJA OPD TAHUN 2022	PRAKIRAAN CAPAIAN TARGET RENJA OPD TAHUN 2023	CAPAIAN KINERJA DAN KERANGKA PENDANAAN						KELOMPOK SASARAN	PRAKIRAAN MAJU RENCANA TAHUN 2025		PERANGKAT DAERAH PENANGGUNG JAWAB
							TARGET 2024	PAGU INDIKATIF (Rp)	LOKASI	SUMBER DANA	PRIORITAS			TARGET	PAGU INDIKATIF (Rp)	
											NASIONAL	DAERAH				
1	2	3	4	5	6	7	8	9	10	11	12	13	14	15	16	17
	3.28.03.1.05	Pelaksanaan Perlindungan Hutan di Hutan Lindung dan Hutan Produksi	-	-			-	1.065.425.666,00			-	4 - Peningkatan Kualitas Lingkungan Hidup	-	-	1.112.039.036,00	UPTD KPHP TANJUNG JABUNG TIMUR UNIT XIV
	3.28.03.1.05.0001	Pencegahan dan Pembatasan Kerusakan Hutan														
			Luas Hutan yang Dilakukan Patroli Pengamanan Hutan				2000 Ha	172.563.666,00	Kab. Tanjung Jabung Timur, Semua Kecamatan, Semua Kel/Desa	DBH SUMBER DAYA ALAM KE HUTANAN-DAN A REBOISASI (DR)	-	4 - Peningkatan Kualitas Lingkungan Hidup	-		208.802.036,00	UPTD KPHP TANJUNG JABUNG TIMUR UNIT XIV
	3.28.03.1.05.0002	Pencegahan dan Pembatasan Kerusakan Kawasan Hutan														
			Luas Kawasan Hutan yang Dilakukan Patroli Pengamanan Hutan				2000 Ha	217.862.000,00	Kab. Tanjung Jabung Timur, Semua Kecamatan, Semua Kel/Desa	DBH SUMBER DAYA ALAM KE HUTANAN-DAN A REBOISASI (DR)	-	4 - Peningkatan Kualitas Lingkungan Hidup	-		228.237.000,00	UPTD KPHP TANJUNG JABUNG TIMUR UNIT XIV
	3.28.03.1.05.0003	Pencegahan dan Pembatasan Kerusakan Hasil Hutan														
			Jumlah Operasi Pencegahan dan Pembatasan Kerusakan Hasil Hutan				15 Operasi	100.000.000,00	Kab. Tanjung Jabung Timur, Semua Kecamatan, Semua Kel/Desa	DBH SUMBER DAYA ALAM KE HUTANAN-DAN A REBOISASI (DR)	-	4 - Peningkatan Kualitas Lingkungan Hidup	-		100.000.000,00	UPTD KPHP TANJUNG JABUNG TIMUR UNIT XIV
	3.28.03.1.05.0004	Koordinasi, Sinkronisasi dan Pelaksanaan Perlindungan Hutan														
			Jumlah Laporan Pertemuan/Rapat Koordinasi, Sinkronisasi dan Pelaksanaan Perlindungan Hutan				2 Dokumen	100.000.000,00	Kab. Tanjung Jabung Timur, Semua Kecamatan, Semua Kel/Desa	DBH SUMBER DAYA ALAM KE HUTANAN-DAN A REBOISASI (DR)	-	4 - Peningkatan Kualitas Lingkungan Hidup	-		100.000.000,00	UPTD KPHP TANJUNG JABUNG TIMUR UNIT XIV
	3.28.03.1.05.0005	Koordinasi, Sinkronisasi dan Pelaksanaan Pencegahan/Penanggulangan Kebakaran Hutan dan Lahan														
			Jumlah Laporan Patroli /Sosialisasi yang Dilaksanakan Dalam Satu Tahun				2 Laporan	475.000.000,00	Kab. Tanjung Jabung Timur, Semua Kecamatan, Semua Kel/Desa	DBH SUMBER DAYA ALAM KE HUTANAN-DAN A REBOISASI (DR)	-	4 - Peningkatan Kualitas Lingkungan Hidup	-		475.000.000,00	UPTD KPHP TANJUNG JABUNG TIMUR UNIT XIV
3.	3.28.05	PROGRAM PENDIDIKAN DAN PELATIHAN, PENYULUHAN DAN PEMBERDAYAAN MASYARAKAT DI BIDANG KEHUTANAN	-	-			-	402.806.000,00						-	410.861.000,00	
	3.28.05.1.01	Pelaksanaan Penyuluhan Kehutanan Provinsi dan Pemberdayaan Masyarakat di Bidang Kehutanan	-	-			-	402.806.000,00			-	4 - Peningkatan Kualitas Lingkungan Hidup	-	-	410.861.000,00	UPTD KPHP TANJUNG JABUNG TIMUR UNIT XIV

NO	KODE	URUSAN / BIDANG URUSAN / PROGRAM / KEGIATAN / SUB KEGIATAN	INDIKATOR PROGRAM / KEGIATAN / SUB KEGIATAN	TARGET AKHIR PERIODE RENSTRA OPD	REALISASI CAPAIAN RENJA OPD TAHUN 2022	PRAKIRAAN CAPAIAN TARGET RENJA OPD TAHUN 2023	CAPAIAN KINERJA DAN KERANGKA PENDANAAN						KELOMPOK SASARAN	PRAKIRAAN MAJU RENCANA TAHUN 2025		PERANGKAT DAERAH PENANGGUNG JAWAB
							TARGET 2024	PAGU INDIKATIF (Rp)	LOKASI	SUMBER DANA	PRIORITAS			TARGET	PAGU INDIKATIF (Rp)	
											NASIONAL	DAERAH				
1	2	3	4	5	6	7	8	9	10	11	12	13	14	15	16	17
	3.28.05.1.01.0001	Peningkatan Kapasitas dan Kompetensi Penyuluh Kehutanan dan SDM Bidang Kehutanan														
			Jumlah Penyuluh Kehutanan yang Dilakukan Peningkatan Kapasitas				5 Orang	100.000.000,00	Kab. Tanjung Jabung Timur, Semua Kecamatan, Semua Kel/Desa	DBH SUMBER DAYA ALAM KE HUTANAN-DAN A REBOISASI (DR)	-	4 - Peningkatan Kualitas Lingkungan Hidup	-		100.000.000,00	UPTD KPHP TANJUNG JABUNG TIMUR UNIT XIV
	3.28.05.1.01.0002	Penguatan dan Pendampingan Kelembagaan Kelompok Tani Hutan														
			Jumlah Kelompok Tani Hutan yang Mandiri yang Mengikuti Penguatan dan Pendampingan Kelembagaan				5 Kelompok	200.000.000,00	Kab. Tanjung Jabung Timur, Semua Kecamatan, Semua Kel/Desa	DBH SUMBER DAYA ALAM KE HUTANAN-DAN A REBOISASI (DR)	-	4 - Peningkatan Kualitas Lingkungan Hidup	-		200.000.000,00	UPTD KPHP TANJUNG JABUNG TIMUR UNIT XIV
	3.28.05.1.01.0003	Penyiapan dan Pengembangan Perhutanan Sosial														
			Luas Kawasan yang Disiapkan untuk Perhutanan Sosial				1240 Ha	102.806.000,00	Kab. Tanjung Jabung Timur, Semua Kecamatan, Semua Kel/Desa	DBH SUMBER DAYA ALAM KE HUTANAN-DAN A REBOISASI (DR)	-	4 - Peningkatan Kualitas Lingkungan Hidup	-		110.861.000,00	UPTD KPHP TANJUNG JABUNG TIMUR UNIT XIV
		UPTD KPHP TANJUNG JABUNG BARAT UNIT XV, XVI DAN XVII						4.482.903.000,00							3.496.728.000,00	
	3	URUSAN PEMERINTAHAN PILIHAN						4.482.903.000,00							3.496.728.000,00	
	3.28	URUSAN PEMERINTAHAN BIDANG KEHUTANAN						4.482.903.000,00							3.496.728.000,00	
1.	3.28.01	PROGRAM PENUNJANG URUSAN PEMERINTAHAN DAERAH PROVINSI	Persentase peningkatan pemenuhan penunjang perangkat daerah	-			80 %	311.500.000,00						-	306.500.000,00	
	3.28.01.1.06	Administrasi Umum Perangkat Daerah	Persentase pemenuhan operasional rutin kantor dinas	-			100 %	156.500.000,00			-	4 - Peningkatan Kualitas Lingkungan Hidup	-	-	156.500.000,00	UPTD KPHP TANJUNG JABUNG BARAT UNIT XV, XVI DAN XVII
	3.28.01.1.06.0001	Penyediaan Komponen Instalasi Listrik/Penerangan Bangunan Kantor														
			Jumlah Paket Komponen Instalasi Listrik/Penerangan Bangunan Kantor yang Disediakan				1 Paket	3.500.000,00	Kab. Sarolangun, Semua Kecamatan, Semua Kel/Desa	DANA TRANSFER UMUM-DANA ALOKASI UMUM	-	4 - Peningkatan Kualitas Lingkungan Hidup	-		3.500.000,00	UPTD KPHP TANJUNG JABUNG BARAT UNIT XV, XVI DAN XVII
	3.28.01.1.06.0002	Penyediaan Peralatan dan Perlengkapan Kantor														
			Jumlah Paket Peralatan dan Perlengkapan Kantor yang Disediakan				1 Paket	20.000.000,00	Kab. Tanjung Jabung Barat, Semua Kecamatan, Semua Kel/Desa	DANA TRANSFER UMUM-DANA ALOKASI UMUM	-	2 - Pembangunan Sumber Daya Manusia	-		20.000.000,00	UPTD KPHP TANJUNG JABUNG BARAT UNIT XV, XVI DAN XVII
	3.28.01.1.06.0005	Penyediaan Barang Cetakan dan Penggandaan														

NO	KODE	URUSAN / BIDANG URUSAN / PROGRAM / KEGIATAN / SUB KEGIATAN	INDIKATOR PROGRAM / KEGIATAN / SUB KEGIATAN	TARGET AKHIR PERIODE RENSTRA OPD	REALISASI CAPAIAN RENJA OPD TAHUN 2022	PRAKIRAAN CAPAIAN TARGET RENJA OPD TAHUN 2023	CAPAIAN KINERJA DAN KERANGKA PENDANAAN						KELOMPOK SASARAN	PRAKIRAAN MAJU RENCANA TAHUN 2025		PERANGKAT DAERAH PENANGGUNG JAWAB
							TARGET 2024	PAGU INDIKATIF (Rp)	LOKASI	SUMBER DANA	PRIORITAS			TARGET	PAGU INDIKATIF (Rp)	
											NASIONAL	DAERAH				
1	2	3	4	5	6	7	8	9	10	11	12	13	14	15	16	17
			Jumlah Paket Barang Cetakan dan Penggandaan yang Disediakan				1 Paket	27.000.000,00	Kab. Tanjung Jabung Barat, Semua Kecamatan, Semua Kel/Desa	DANA TRANSFER UMUM-DANA ALOKASI UMUM	-	2 - Pemban gunan Sumber Daya Manusia	-		27.000.000,00	UPTD KPHP TANJUNG JABUNG BARAT UNIT XV, XVI DAN XVII
	3.28.01.1.06.0006	Penyediaan Bahan Bacaan dan Peraturan Perundang-Undangan														
			Jumlah Dokumen Bahan Bacaan dan Peraturan Perundang-Undangan yang Disediakan				1 Dokumen	1.500.000,00	Kab. Tanjung Jabung Barat, Semua Kecamatan, Semua Kel/Desa	DANA TRANSFER UMUM-DANA ALOKASI UMUM	-	2 - Pemban gunan Sumber Daya Manusia	-		1.500.000,00	UPTD KPHP TANJUNG JABUNG BARAT UNIT XV, XVI DAN XVII
	3.28.01.1.06.0008	Fasilitasi Kunjungan Tamu														
			Jumlah Laporan Fasilitasi Kunjungan Tamu				1 Laporan	4.500.000,00	Kab. Tanjung Jabung Barat, Semua Kecamatan, Semua Kel/Desa	DANA TRANSFER UMUM-DANA ALOKASI UMUM	-	2 - Pemban gunan Sumber Daya Manusia	-		4.500.000,00	UPTD KPHP TANJUNG JABUNG BARAT UNIT XV, XVI DAN XVII
	3.28.01.1.06.0009	Penyelenggaraan Rapat Koordinasi dan Konsultasi SKPD														
			Jumlah Laporan Penyelenggaraan Rapat Koordinasi dan Konsultasi SKPD				1 Laporan	100.000.000,00	Kab. Tanjung Jabung Barat, Semua Kecamatan, Semua Kel/Desa	DANA TRANSFER UMUM-DANA ALOKASI UMUM	-	2 - Pemban gunan Sumber Daya Manusia	-		100.000.000,00	UPTD KPHP TANJUNG JABUNG BARAT UNIT XV, XVI DAN XVII
	3.28.01.1.08	Penyediaan Jasa Penunjang Urusan Pemerintahan Daerah	-	-			-	155.000.000,00			-	2 - Pemban gunan Sumber Daya Manusia	-	-	150.000.000,00	UPTD KPHP TANJUNG JABUNG BARAT UNIT XV, XVI DAN XVII
	3.28.01.1.08.0001	Penyediaan Jasa Surat Menyurat														
			Jumlah Laporan Penyediaan Jasa Surat Menyurat				0 Laporan	5.000.000,00	Kab. Tanjung Jabung Barat, Semua Kecamatan, Semua Kel/Desa	DANA TRANSFER UMUM-DANA ALOKASI UMUM	-	2 - Pemban gunan Sumber Daya Manusia	-		0,00	UPTD KPHP TANJUNG JABUNG BARAT UNIT XV, XVI DAN XVII
	3.28.01.1.08.0003	Penyediaan Jasa Peralatan dan Perlengkapan Kantor														
			Jumlah Laporan Penyediaan Jasa Peralatan dan Perlengkapan Kantor yang Disediakan				1 Laporan	120.000.000,00	Kab. Tanjung Jabung Barat, Semua Kecamatan, Semua Kel/Desa	PENDAPATAN HIBAH DARI BA DAN/LEMBAGA/ ORGANISASI DALAM NEGERI/LUAR NEGERI	-	2 - Pemban gunan Sumber Daya Manusia	-		120.000.000,00	UPTD KPHP TANJUNG JABUNG BARAT UNIT XV, XVI DAN XVII
	3.28.01.1.08.0004	Penyediaan Jasa Pelayanan Umum Kantor														

NO	KODE	URUSAN / BIDANG URUSAN / PROGRAM / KEGIATAN / SUB KEGIATAN	INDIKATOR PROGRAM / KEGIATAN / SUB KEGIATAN	TARGET AKHIR PERIODE RENSTRA OPD	REALISASI CAPAIAN RENJA OPD TAHUN 2022	PRAKIRAAN CAPAIAN TARGET RENJA OPD TAHUN 2023	CAPAIAN KINERJA DAN KERANGKA PENDANAAN						KELOMPOK SASARAN	PRAKIRAAN MAJU RENCANA TAHUN 2025		PERANGKAT DAERAH PENANGGUNG JAWAB
							TARGET 2024	PAGU INDIKATIF (Rp)	LOKASI	SUMBER DANA	PRIORITAS			TARGET	PAGU INDIKATIF (Rp)	
											NASIONAL	DAERAH				
1	2	3	4	5	6	7	8	9	10	11	12	13	14	15	16	17
			<i>Jumlah Laporan Penyediaan Jasa Pelayanan Umum Kantor yang Disediakan</i>				1 Laporan	30.000.000,00	Kab. Tanjung Jabung Barat, Semua Kecamatan, Semua Kel/Desa	DANA TRANSFER UMUM-DANA ALOKASI UMUM	-	2 - Peman- gunan Sumber Daya Manusia	-		30.000.000,00	UPTD KPHP TANJUNG JABUNG BARAT UNIT XV, XVI DAN XVII
2.	3.28.03	PROGRAM PENGELOLAAN HUTAN	-	-			-	2.107.597.000,00						-	2.046.367.000,00	
	3.28.03.1.01	Pengelolaan Rencana Tata Hutan Kesatuan Pengelolaan Hutan (KPH) Kewenangan Provinsi	-	-			-	200.000.000,00			-	4 - Peningk atan Kualitas Lingkungan Hidup	-	-	200.000.000,00	UPTD KPHP TANJUNG JABUNG BARAT UNIT XV, XVI DAN XVII
	3.28.03.1.01.0001	Penyusunan Rancang Bangun Tata Hutan Wilayah Kesatuan Pengelolaan Hutan														
			<i>Jumlah Rancang Bangun Tata Hutan Wilayah Kesatuan Pengelolaan Hutan yang Disusun</i>				0 Dokumen	50.000.000,00	Kab. Tanjung Jabung Barat, Semua Kecamatan, Semua Kel/Desa	DBH SUMBER DAYA ALAM KE HUTANAN-DAN A REBOISASI (DR)	-	4 - Peningk atan Kualitas Lingkungan Hidup	-		50.000.000,00	UPTD KPHP TANJUNG JABUNG BARAT UNIT XV, XVI DAN XVII
	3.28.03.1.01.0002	Pembagian Blok/Petak Pengelolaan Hutan Kesatuan Pengelolaan Hutan														
			<i>Jumlah Unit Kesatuan Pengelolaan Hutan Produksi/Lidung (KPHP/L) yang Telah Dilakukan Pembagian Blok</i>				1 Unit	50.000.000,00	Kab. Tanjung Jabung Barat, Semua Kecamatan, Semua Kel/Desa	DBH SUMBER DAYA ALAM KE HUTANAN-DAN A REBOISASI (DR)	-	4 - Peningk atan Kualitas Lingkungan Hidup	-		50.000.000,00	UPTD KPHP TANJUNG JABUNG BARAT UNIT XV, XVI DAN XVII
	3.28.03.1.01.0003	Penyediaan dan Pemeliharaan Sarana Prasarana Operasionalisasi KPH														
			<i>Jumlah Sarana Prasarana Operasionalisasi Resor dan Kantor Resor Kesatuan Pengelolaan Hutan yang Terbangun</i>				1 Unit	50.000.000,00	Kab. Tanjung Jabung Barat, Semua Kecamatan, Semua Kel/Desa	DBH SUMBER DAYA ALAM KE HUTANAN-DAN A REBOISASI (DR)	-	4 - Peningk atan Kualitas Lingkungan Hidup	-		50.000.000,00	UPTD KPHP TANJUNG JABUNG BARAT UNIT XV, XVI DAN XVII
	3.28.03.1.01.0004	Koordinasi dan Sinkronisasi Usulan Perubahan Fungsi dan Peruntukan Hutan														
			<i>Jumlah Dokumen Koordinasi dan Sinkronisasi Usulan Perubahan Peruntukkan dan Fungsi Kawasan Hutan untuk Wilayah Provinsi</i>				1 Dokumen	50.000.000,00	Kab. Tanjung Jabung Barat, Semua Kecamatan, Semua Kel/Desa	DBH SUMBER DAYA ALAM KE HUTANAN-DAN A REBOISASI (DR)	-	4 - Peningk atan Kualitas Lingkungan Hidup	-		50.000.000,00	UPTD KPHP TANJUNG JABUNG BARAT UNIT XV, XVI DAN XVII
	3.28.03.1.02	Rencana Pengelolaan Kesatuan Pengelolaan Hutan kecuali pada Kesatuan Pengelolaan Hutan Konservasi (KPHK)	-	-			-	80.000.000,00			-	4 - Peningk atan Kualitas Lingkungan Hidup	-	-	80.000.000,00	UPTD KPHP TANJUNG JABUNG BARAT UNIT XV, XVI DAN XVII
	3.28.03.1.02.0001	Penyusunan Rencana Pengelolaan Kesatuan Pengelolaan Hutan														

NO	KODE	URUSAN / BIDANG URUSAN / PROGRAM / KEGIATAN / SUB KEGIATAN	INDIKATOR PROGRAM / KEGIATAN / SUB KEGIATAN	TARGET AKHIR PERIODE RENSTRA OPD	REALISASI CAPAIAN RENJA OPD TAHUN 2022	PRAKIRAAN CAPAIAN TARGET RENJA OPD TAHUN 2023	CAPAIAN KINERJA DAN KERANGKA PENDANAAN						KELOMPOK SASARAN	PRAKIRAAN MAJU RENCANA TAHUN 2025		PERANGKAT DAERAH PENANGGUNG JAWAB
							TARGET 2024	PAGU INDIKATIF (Rp)	LOKASI	SUMBER DANA	PRIORITAS			TARGET	PAGU INDIKATIF (Rp)	
											NASIONAL	DAERAH				
1	2	3	4	5	6	7	8	9	10	11	12	13	14	15	16	17
			<i>Jumlah Dokumen Rencana Pengelolaan Kesatuan Pengelolaan Hutan yang Tersusun</i>				3 Dokumen	80.000.000,00	Kab. Tanjung Jabung Barat, Semua Kecamatan, Semua Kel/Desa	DBH SUMBER DAYA ALAM KE HUTANAN-DAN A REBOISASI (DR)	-	4 - Peningk atan Kualitas Lingkungan Hidup	-		80.000.000,00	UPTD KPHP TANJUNG JABUNG BARAT UNIT XV, XVI DAN XVII
	3.28.03.1.03	Pemanfaatan Hutan di Kawasan Hutan Produksi dan Hutan Lindung	<i>Persentase Pembinaan dan Pengawasan Rehabilitasi penunjang Peningkatan Rehabilitasi Lahan, Pengendalian Izin Usaha atau Kerjasama di luar Kawasan Hutan Negara Persentase Peningkatan Pemanfaatan Potensi Sumber Daya Hutan</i>	-			55 % 55 %	100.000.000,00			-	4 - Peningk atan Kualitas Lingkungan Hidup	-	-	100.000.000,00	UPTD KPHP TANJUNG JABUNG BARAT UNIT XV, XVI DAN XVII
	3.28.03.1.03.0001	Penyediaan Data dan Informasi Wilayah Usaha di Kawasan Hutan Produksi														
			<i>Jumlah Data dan Informasi Terkait Luas Perizinan Berusaha Pemanfaatan Hutan di Kawasan Hutan Produksi dalam 1 (Satu) Provinsi Secara Berkala</i>				6 Dokumen	50.000.000,00	Kab. Tanjung Jabung Barat, Semua Kecamatan, Semua Kel/Desa	DBH SUMBER DAYA ALAM KE HUTANAN-DAN A REBOISASI (DR)	-	4 - Peningk atan Kualitas Lingkungan Hidup	-		50.000.000,00	UPTD KPHP TANJUNG JABUNG BARAT UNIT XV, XVI DAN XVII
	3.28.03.1.03.0004	Koordinasi dan Sinkronisasi Pengendalian Izin Usaha atau Kerjasama Pemanfaatan di Kawasan Hutan Produksi														
			<i>Jumlah Dokumen Hasil Koordinasi Sinkronisasi Pembinaan, Pengendalian, dan Pengawasan PBPH Di Kawasan Hutan Produksi</i>				0 Dokumen	50.000.000,00	Kab. Tanjung Jabung Barat, Semua Kecamatan, Semua Kel/Desa	DBH SUMBER DAYA ALAM KE HUTANAN-DAN A REBOISASI (DR)	-	4 - Peningk atan Kualitas Lingkungan Hidup	-		50.000.000,00	UPTD KPHP TANJUNG JABUNG BARAT UNIT XV, XVI DAN XVII
	3.28.03.1.04	Pelaksanaan Rehabilitasi di Luar Kawasan Hutan Negara	-	-			-	663.600.000,00			-	4 - Peningk atan Kualitas Lingkungan Hidup	-	-	702.960.000,00	UPTD KPHP TANJUNG JABUNG BARAT UNIT XV, XVI DAN XVII
	3.28.03.1.04.0001	Penyusunan Rencana Tahunan Rehabilitasi Lahan (RTnRL)														
			<i>Jumlah Dokumen Rencana Tahunan Rehabilitasi Lahan yang Disusun (RTnRL)</i>				0 Dokumen	150.000.000,00	Kab. Tanjung Jabung Barat, Semua Kecamatan, Semua Kel/Desa	DBH SUMBER DAYA ALAM KE HUTANAN-DAN A REBOISASI (DR)	-	4 - Peningk atan Kualitas Lingkungan Hidup	-		150.000.000,00	UPTD KPHP TANJUNG JABUNG BARAT UNIT XV, XVI DAN XVII
	3.28.03.1.04.0004	Pembangunan Penghijauan Lingkungan di Luar Kawasan Hutan Negara														
			<i>Luas Lahan yang Dihijaukan di Luar Kawasan Hutan Negara</i>				0 Ha	200.000.000,00	Kab. Tanjung Jabung Barat, Semua Kecamatan, Semua Kel/Desa	DBH SUMBER DAYA ALAM KE HUTANAN-DAN A REBOISASI (DR)	-	4 - Peningk atan Kualitas Lingkungan Hidup	-		200.000.000,00	UPTD KPHP TANJUNG JABUNG BARAT UNIT XV, XVI DAN XVII
	3.28.03.1.04.0008	Pembinaan dan/atau Pengawasan dalam rangka Pengembangan Rehabilitasi Lahan														

NO	KODE	URUSAN / BIDANG URUSAN / PROGRAM / KEGIATAN / SUB KEGIATAN	INDIKATOR PROGRAM / KEGIATAN / SUB KEGIATAN	TARGET AKHIR PERIODE RENSTRA OPD	REALISASI CAPAIAN RENJA OPD TAHUN 2022	PRAKIRAAN CAPAIAN TARGET RENJA OPD TAHUN 2023	CAPAIAN KINERJA DAN KERANGKA PENDANAAN						KELOMPOK SASARAN	PRAKIRAAN MAJU RENCANA TAHUN 2025		PERANGKAT DAERAH PENANGGUNG JAWAB
							TARGET 2024	PAGU INDIKATIF (Rp)	LOKASI	SUMBER DANA	PRIORITAS			TARGET	PAGU INDIKATIF (Rp)	
											NASIONAL	DAERAH				
1	2	3	4	5	6	7	8	9	10	11	12	13	14	15	16	17
			Jumlah Laporan Pembinaan dan/atau Pengawasan dalam Rangka Pengembangan Rehabilitasi Lahan				1 Laporan	120.000.000,00	Kab. Tanjung Jabung Barat, Semua Kecamatan, Semua Kel/Desa	PENDAPATAN HIBAH DARI BA DAN/LEMBAGA/ ORGANISASI DALAM NEGERI/LUAR NEGERI, DBH SUMBER DAYA ALAM KEHUTAN AN-DANA REBOISASI (DR)	-	4 - Peningkatan Kualitas Lingkungan Hidup	-		140.000.000,00	UPTD KPHP TANJUNG JABUNG BARAT UNIT XV, XVI DAN XVII
			Jumlah Laporan Pembinaan dan/atau Pengawasan dalam Rangka Pengembangan Rehabilitasi Lahan				1 Laporan	96.800.000,00	Kab. Tanjung Jabung Barat, Semua Kecamatan, Semua Kel/Desa	PENDAPATAN HIBAH DARI BA DAN/LEMBAGA/ ORGANISASI DALAM NEGERI/LUAR NEGERI, DBH SUMBER DAYA ALAM KEHUTAN AN-DANA REBOISASI (DR)	-	4 - Peningkatan Kualitas Lingkungan Hidup	-		106.480.000,00	UPTD KPHP TANJUNG JABUNG BARAT UNIT XV, XVI DAN XVII
			Jumlah Laporan Pembinaan dan/atau Pengawasan dalam Rangka Pengembangan Rehabilitasi Lahan				0 Laporan	96.800.000,00	Kab. Tanjung Jabung Barat, Semua Kecamatan, Semua Kel/Desa	DBH SUMBER DAYA ALAM KE HUTANAN-DANA REBOISASI (DR)	-	4 - Peningkatan Kualitas Lingkungan Hidup	-		106.480.000,00	UPTD KPHP TANJUNG JABUNG BARAT UNIT XV, XVI DAN XVII
	3.28.03.1.05	Pelaksanaan Perlindungan Hutan di Hutan Lindung dan Hutan Produksi	-	-			-	1.063.997.000,00			-	4 - Peningkatan Kualitas Lingkungan Hidup	-	-	963.407.000,00	UPTD KPHP TANJUNG JABUNG BARAT UNIT XV, XVI DAN XVII
	3.28.03.1.05.0001	Pencegahan dan Pembatasan Kerusakan Hutan														
			Luas Hutan yang Dilakukan Patroli Pengamanan Hutan				1000 Ha	143.340.000,00	Kab. Tanjung Jabung Barat, Semua Kecamatan, Semua Kel/Desa	PENDAPATAN HIBAH DARI BA DAN/LEMBAGA/ ORGANISASI DALAM NEGERI/LUAR NEGERI	-	4 - Peningkatan Kualitas Lingkungan Hidup	-		244.840.000,00	UPTD KPHP TANJUNG JABUNG BARAT UNIT XV, XVI DAN XVII
	3.28.03.1.05.0002	Pencegahan dan Pembatasan Kerusakan Kawasan Hutan														
			Luas Kawasan Hutan yang Dilakukan Patroli Pengamanan Hutan				2000 Ha	217.862.000,00	Kab. Tanjung Jabung Barat, Semua Kecamatan, Semua Kel/Desa	DBH SUMBER DAYA ALAM KE HUTANAN-DANA REBOISASI (DR)	-	4 - Peningkatan Kualitas Lingkungan Hidup	-		228.237.000,00	UPTD KPHP TANJUNG JABUNG BARAT UNIT XV, XVI DAN XVII
	3.28.03.1.05.0003	Pencegahan dan Pembatasan Kerusakan Hasil Hutan														

NO	KODE	URUSAN / BIDANG URUSAN / PROGRAM / KEGIATAN / SUB KEGIATAN	INDIKATOR PROGRAM / KEGIATAN / SUB KEGIATAN	TARGET AKHIR PERIODE RENSTRA OPD	REALISASI CAPAIAN RENJA OPD TAHUN 2022	PRAKIRAAN CAPAIAN TARGET RENJA OPD TAHUN 2023	CAPAIAN KINERJA DAN KERANGKA PENDANAAN						KELOMPOK SASARAN	PRAKIRAAN MAJU RENCANA TAHUN 2025		PERANGKAT DAERAH PENANGGUNG JAWAB
							TARGET 2024	PAGU INDIKATIF (Rp)	LOKASI	SUMBER DANA	PRIORITAS			TARGET	PAGU INDIKATIF (Rp)	
											NASIONAL	DAERAH				
1	2	3	4	5	6	7	8	9	10	11	12	13	14	15	16	17
			Jumlah Operasi Pencegahan dan Pembatasan Kerusakan Hasil Hutan				15 Operasi	100.000.000,00	Kab. Tanjung Jabung Barat, Semua Kecamatan, Semua Kel/Desa	DBH SUMBER DAYA ALAM KE HUTANAN-DAN A REBOISASI (DR)	-	4 - Peningkatan Kualitas Lingkungan Hidup	-		100.000.000,00	UPTD KPHP TANJUNG JABUNG BARAT UNIT XV, XVI DAN XVII
	3.28.03.1.05.0004	Koordinasi, Sinkronisasi dan Pelaksanaan Perlindungan Hutan														
			Jumlah Laporan Pertemuan/Rapat Koordinasi, Sinkronisasi dan Pelaksanaan Perlindungan Hutan				2 Dokumen	100.000.000,00	Kab. Tanjung Jabung Barat, Semua Kecamatan, Semua Kel/Desa	DBH SUMBER DAYA ALAM KE HUTANAN-DAN A REBOISASI (DR)	-	4 - Peningkatan Kualitas Lingkungan Hidup	-		100.000.000,00	UPTD KPHP TANJUNG JABUNG BARAT UNIT XV, XVI DAN XVII
	3.28.03.1.05.0005	Koordinasi, Sinkronisasi dan Pelaksanaan Pencegahan/Penanggulangan Kebakaran Hutan dan Lahan														
			Jumlah Laporan Patroli /Sosialisasi yang Dilaksanakan Dalam Satu Tahun				2 Laporan	502.795.000,00	Kab. Tanjung Jabung Barat, Semua Kecamatan, Semua Kel/Desa	PENDAPATAN HIBAH DARI BADAN/LEMBAGA/ ORGANISASI DALAM NEGERI/LUAR NEGERI	-	4 - Peningkatan Kualitas Lingkungan Hidup	-		290.330.000,00	UPTD KPHP TANJUNG JABUNG BARAT UNIT XV, XVI DAN XVII
3.	3.28.05	PROGRAM PENDIDIKAN DAN PELATIHAN, PENYULUHAN DAN PEMBERDAYAAN MASYARAKAT DI BIDANG KEHUTANAN	Persentase luas izin perhutanan sosial yang dikelola oleh masyarakat secara optimal	-			38 Persen	2.063.806.000,00						-	1.143.861.000,00	
	3.28.05.1.01	Pelaksanaan Penyuluhan Kehutanan Provinsi dan Pemberdayaan Masyarakat di Bidang Kehutanan	Persentase Peningkatan Produktivitas dan Kapasitas SDM Pengelolaan Kawasan Perhutanan Sosial	-			55.60 %	2.063.806.000,00			-	4 - Peningkatan Kualitas Lingkungan Hidup	-	-	1.143.861.000,00	UPTD KPHP TANJUNG JABUNG BARAT UNIT XV, XVI DAN XVII
	3.28.05.1.01.0001	Peningkatan Kapasitas dan Kompetensi Penyuluh Kehutanan dan SDM Bidang Kehutanan														
			Jumlah Penyuluh Kehutanan yang Dilakukan Peningkatan Kapasitas				4 Orang	100.000.000,00	Kab. Tanjung Jabung Barat, Semua Kecamatan, Semua Kel/Desa	DBH SUMBER DAYA ALAM KE HUTANAN-DAN A REBOISASI (DR)	-	4 - Peningkatan Kualitas Lingkungan Hidup	-		100.000.000,00	UPTD KPHP TANJUNG JABUNG BARAT UNIT XV, XVI DAN XVII
	3.28.05.1.01.0002	Penguatan dan Pendampingan Kelembagaan Kelompok Tani Hutan														
			Jumlah Kelompok Tani Hutan yang Mandiri yang Mengikuti Penguatan dan Pendampingan Kelembagaan				5 Kelompok	425.000.000,00	Kab. Tanjung Jabung Barat, Semua Kecamatan, Semua Kel/Desa	PENDAPATAN HIBAH DARI BADAN/LEMBAGA/ ORGANISASI DALAM NEGERI/LUAR NEGERI, DBH SUMBER DAYA ALAM KEHUTANAN-DANA REBOISASI (DR)	-	4 - Peningkatan Kualitas Lingkungan Hidup	-		367.500.000,00	UPTD KPHP TANJUNG JABUNG BARAT UNIT XV, XVI DAN XVII



NO	KODE	URUSAN / BIDANG URUSAN / PROGRAM / KEGIATAN / SUB KEGIATAN	INDIKATOR PROGRAM / KEGIATAN / SUB KEGIATAN	TARGET AKHIR PERIODE RENSTRA OPD	REALISASI CAPAIAN RENJA OPD TAHUN 2022	PRAKIRAAN CAPAIAN TARGET RENJA OPD TAHUN 2023	CAPAIAN KINERJA DAN KERANGKA PENDANAAN						KELOMPOK SASARAN	PRAKIRAAN MAJU RENCANA TAHUN 2025		PERANGKAT DAERAH PENANGGUNG JAWAB
							TARGET 2024	PAGU INDIKATIF (Rp)	LOKASI	SUMBER DANA	PRIORITAS			TARGET	PAGU INDIKATIF (Rp)	
											NASIONAL	DAERAH				
1	2	3	4	5	6	7	8	9	10	11	12	13	14	15	16	17
			<i>Jumlah Kelompok Tani Hutan yang Mandiri yang Mengikuti Penguatan dan Pendampingan Kelembagaan</i>				5 Kelompok	280.000.000,00	Kab. Tanjung Jabung Barat, Semua Kecamatan, Semua Kel/Desa	PENDAPATAN HIBAH DARI BA DAN/LEMBAGA/ ORGANISASI DALAM NEGERI/LUAR NEGERI, DBH SUMBER DAYA ALAM KEHUTAN AN-DANA REBOISASI (DR)	-	4 - Peningkatan Kualitas Lingkungan Hidup	-		367.500.000,00	UPTD KPHP TANJUNG JABUNG BARAT UNIT XV, XVI DAN XVII
	3.28.05.1.01.0003	Penyiapan dan Pengembangan Perhutanan Sosial														
			<i>Luas Kawasan yang Disiapkan untuk Perhutanan Sosial</i>				1240 Ha	1.258.806.000,00	Kab. Tanjung Jabung Barat, Semua Kecamatan, Semua Kel/Desa	PENDAPATAN HIBAH DARI BA DAN/LEMBAGA/ ORGANISASI DALAM NEGERI/LUAR NEGERI, DBH SUMBER DAYA ALAM KEHUTAN AN-DANA REBOISASI (DR)	-	4 - Peningkatan Kualitas Lingkungan Hidup	-		308.861.000,00	UPTD KPHP TANJUNG JABUNG BARAT UNIT XV, XVI DAN XVII
		UPTD TAHURA						2.412.000.000,00							2.216.850.000,00	
	3	URUSAN PEMERINTAHAN PILIHAN						2.412.000.000,00							2.216.850.000,00	
	3.28	URUSAN PEMERINTAHAN BIDANG KEHUTANAN						2.412.000.000,00							2.216.850.000,00	
1.	3.28.01	PROGRAM PENUNJANG URUSAN PEMERINTAHAN DAERAH PROVINSI	<i>Persentase peningkatan pemenuhan penunjang perangkat daerah</i>	-			80 %	203.500.000,00						-	219.000.000,00	
	3.28.01.1.06	Administrasi Umum Perangkat Daerah	<i>Persentase pemenuhan operasional rutin kantor dinas</i>	-			100 %	197.500.000,00			-	2 - Pembangunan Sumber Daya Manusia	-	-	213.000.000,00	UPTD TAHURA
	3.28.01.1.06.0001	Penyediaan Komponen Instalasi Listrik/Penerangan Bangunan Kantor														
			<i>Jumlah Paket Komponen Instalasi Listrik/Penerangan Bangunan Kantor yang Disediakan</i>				100 Paket	5.000.000,00	Kab. Muaro Jambi, Semua Kecamatan, Semua Kel/Desa	DANA TRANSFER UMUM-DANA ALOKASI UMUM	-	2 - Pembangunan Sumber Daya Manusia	-		5.000.000,00	UPTD TAHURA
	3.28.01.1.06.0002	Penyediaan Peralatan dan Perlengkapan Kantor														
			<i>Jumlah Paket Peralatan dan Perlengkapan Kantor yang Disediakan</i>				100 Paket	50.000.000,00	Kab. Muaro Jambi, Semua Kecamatan, Semua Kel/Desa	DANA TRANSFER UMUM-DANA ALOKASI UMUM	-	2 - Pembangunan Sumber Daya Manusia	-		60.000.000,00	UPTD TAHURA
	3.28.01.1.06.0005	Penyediaan Barang Cetak dan Penggandaan														

NO	KODE	URUSAN / BIDANG URUSAN / PROGRAM / KEGIATAN / SUB KEGIATAN	INDIKATOR PROGRAM / KEGIATAN / SUB KEGIATAN	TARGET AKHIR PERIODE RENSTRA OPD	REALISASI CAPAIAN RENJA OPD TAHUN 2022	PRAKIRAAN CAPAIAN TARGET RENJA OPD TAHUN 2023	CAPAIAN KINERJA DAN KERANGKA PENDANAAN						KELOMPOK SASARAN	PRAKIRAAN MAJU RENCANA TAHUN 2025		PERANGKAT DAERAH PENANGGUNG JAWAB
							TARGET 2024	PAGU INDIKATIF (Rp)	LOKASI	SUMBER DANA	PRIORITAS			TARGET	PAGU INDIKATIF (Rp)	
											NASIONAL	DAERAH				
1	2	3	4	5	6	7	8	9	10	11	12	13	14	15	16	17
			Jumlah Paket Barang Cetakan dan Penggandaan yang Disediakan				100 Paket	35.000.000,00	Kab. Muaro Jambi, Semua Kecamatan, Semua Kel/Desa	DANA TRANSFER UMUM-DANA ALOKASI UMUM	-	2 - Pemban gunan Sumber Daya Manusia	-		40.000.000,00	UPTD TAHURA
	3.28.01.1.06.0006	Penyediaan Bahan Bacaan dan Peraturan Perundang-Undangan														
			Jumlah Dokumen Bahan Bacaan dan Peraturan Perundang-Undangan yang Disediakan				100 Dokumen	3.500.000,00	Kab. Muaro Jambi, Semua Kecamatan, Semua Kel/Desa	DANA TRANSFER UMUM-DANA ALOKASI UMUM	-	2 - Pemban gunan Sumber Daya Manusia	-		3.500.000,00	UPTD TAHURA
	3.28.01.1.06.0008	Fasilitasi Kunjungan Tamu														
			Jumlah Laporan Fasilitasi Kunjungan Tamu				100 Laporan	4.000.000,00	Kab. Tebo, Semua Kecamatan, Semua Kel/Desa	DANA TRANSFER UMUM-DANA ALOKASI UMUM	-	2 - Pemban gunan Sumber Daya Manusia	-		4.500.000,00	UPTD TAHURA
	3.28.01.1.06.0009	Penyelenggaraan Rapat Koordinasi dan Konsultasi SKPD														
			Jumlah Laporan Penyelenggaraan Rapat Koordinasi dan Konsultasi SKPD				100 Laporan	100.000.000,00	Kab. Tebo, Semua Kecamatan, Semua Kel/Desa	DANA TRANSFER UMUM-DANA ALOKASI UMUM	-	2 - Pemban gunan Sumber Daya Manusia	-		100.000.000,00	UPTD TAHURA
	3.28.01.1.08	Penyediaan Jasa Penunjang Urusan Pemerintahan Daerah	-	-			-	6.000.000,00			-	2 - Pemban gunan Sumber Daya Manusia	-	-	6.000.000,00	UPTD TAHURA
	3.28.01.1.08.0001	Penyediaan Jasa Surat Menyurat														
			Jumlah Laporan Penyediaan Jasa Surat Menyurat				1 Laporan	3.000.000,00	Kab. Muaro Jambi, Semua Kecamatan, Semua Kel/Desa Kab. Tebo, Semua Kecamatan, Semua Kel/Desa	DANA TRANSFER UMUM-DANA ALOKASI UMUM	-	2 - Pemban gunan Sumber Daya Manusia	-		3.000.000,00	UPTD TAHURA
	3.28.01.1.08.0004	Penyediaan Jasa Pelayanan Umum Kantor														
			Jumlah Laporan Penyediaan Jasa Pelayanan Umum Kantor yang Disediakan				1 Laporan	3.000.000,00	Kab. Muaro Jambi, Semua Kecamatan, Semua Kel/Desa	DANA TRANSFER UMUM-DANA ALOKASI UMUM	-	2 - Pemban gunan Sumber Daya Manusia	-		3.000.000,00	UPTD TAHURA

NO	KODE	URUSAN / BIDANG URUSAN / PROGRAM / KEGIATAN / SUB KEGIATAN	INDIKATOR PROGRAM / KEGIATAN / SUB KEGIATAN	TARGET AKHIR PERIODE RENSTRA OPD	REALISASI CAPAIAN RENJA OPD TAHUN 2022	PRAKIRAAN CAPAIAN TARGET RENJA OPD TAHUN 2023	CAPAIAN KINERJA DAN KERANGKA PENDANAAN						KELOMPOK SASARAN	PRAKIRAAN MAJU RENCANA TAHUN 2025		PERANGKAT DAERAH PENANGGUNG JAWAB
							TARGET 2024	PAGU INDIKATIF (Rp)	LOKASI	SUMBER DANA	PRIORITAS			TARGET	PAGU INDIKATIF (Rp)	
											NASIONAL	DAERAH				
1	2	3	4	5	6	7	8	9	10	11	12	13	14	15	16	17
2.	3.28.04	PROGRAM KONSERVASI SUMBER DAYA ALAM HAYATI DAN EKOSISTEMNYA	Persentase peningkatan luas pemulihan dan perlindungan SDA hayati dan ekosistemnya Persentase peningkatan luas pemulihan dan perlindungan SDA hayati dan ekosistemnya	-			0.12 Persen 0.20 Persen	2.208.500.000,00						-	1.997.850.000,00	
	3.28.04.1.01	Pengelolaan Taman Hutan Raya (TAHURA) Provinsi	Persentase penyelenggaraan pengawasan tumbuhan dan satwa liar yang tidak dilindungi	-			65 %	2.208.500.000,00			-	4 - Peningk atan Kualitas Lingkungan Hidup	-	-	1.997.850.000,00	UPTD TAHURA
	3.28.04.1.01.0002	Pengamanan Kawasan TAHURA Provinsi														
			Operasi Kegiatan Pengamanan Kawasan Tahura Provinsi				8 Operasi	708.500.000,00	Kab. Muaro Jambi, Semua Kecamatan, Semua Kel/Desa	DBH SUMBER DAYA ALAM KE HUTANAN-DAN A REBOISASI (DR)	-	4 - Peningk atan Kualitas Lingkungan Hidup	-		350.000.000,00	UPTD TAHURA
	3.28.04.1.01.0005	Pemulihan Ekosistem atau Penutupan Kawasan sesuai Rencana Pengelolaan TAHURA Provinsi														
			Luas Areal Tahura yang Dilakukan Pemulihan Ekosistem				50 Ha	500.000.000,00	Kab. Muaro Jambi, Semua Kecamatan, Semua Kel/Desa	DBH SUMBER DAYA ALAM KE HUTANAN-DAN A REBOISASI (DR)	-	4 - Peningk atan Kualitas Lingkungan Hidup	-		597.850.000,00	UPTD TAHURA
	3.28.04.1.01.0006	Pemanfaatan Jasa Lingkungan TAHURA Provinsi														
			Jumlah Permohonan Pelayanan Pemanfaatan di Tahura yang Ditindak Lanjuti				2 Permohonan	500.000.000,00	Kab. Muaro Jambi, Semua Kecamatan, Semua Kel/Desa Kab. Tebo, Semua Kecamatan, Semua Kel/Desa	DBH SUMBER DAYA ALAM KE HUTANAN-DAN A REBOISASI (DR)	-	4 - Peningk atan Kualitas Lingkungan Hidup	-		500.000.000,00	UPTD TAHURA
	3.28.04.1.01.0008	Penguatan Kapasitas dan Pemberdayaan Masyarakat di sekitar TAHURA Provinsi														
			Jumlah Desa yang Diberdayakan Melalui Peningkatan Usaha Ekonomi Produktif				4 Desa	300.000.000,00	Kab. Muaro Jambi, Semua Kecamatan, Semua Kel/Desa Kab. Tebo, Semua Kecamatan, Semua Kel/Desa	DBH SUMBER DAYA ALAM KE HUTANAN-DAN A REBOISASI (DR)	-	4 - Peningk atan Kualitas Lingkungan Hidup	-		350.000.000,00	UPTD TAHURA
	3.28.04.1.01.0010	Penyusunan Rencana Pengelolaan dan Penataan Blok TAHURA														
			Jumlah Peta Blok Pengelolaan dan Penataan Wilayah Kerja dari Tahura Berdasarkan Hasil Penataan Kawasan Tahura Provinsi				20 Dokumen	200.000.000,00	Kab. Muaro Jambi, Semua Kecamatan, Semua Kel/Desa Kab. Tebo, Semua Kecamatan, Semua Kel/Desa	DBH SUMBER DAYA ALAM KE HUTANAN-DAN A REBOISASI (DR)	-	4 - Peningk atan Kualitas Lingkungan Hidup	-		200.000.000,00	UPTD TAHURA

NO	KODE	URUSAN / BIDANG URUSAN / PROGRAM / KEGIATAN / SUB KEGIATAN	INDIKATOR PROGRAM / KEGIATAN / SUB KEGIATAN	TARGET AKHIR PERIODE RENSTRA OPD	REALISASI CAPAIAN RENJA OPD TAHUN 2022	PRAKIRAAN CAPAIAN TARGET RENJA OPD TAHUN 2023	CAPAIAN KINERJA DAN KERANGKA PENDANAAN						KELOMPOK SASARAN	PRAKIRAAN MAJU RENCANA TAHUN 2025		PERANGKAT DAERAH PENANGGUNG JAWAB
							TARGET 2024	PAGU INDIKATIF (Rp)	LOKASI	SUMBER DANA	PRIORITAS			TARGET	PAGU INDIKATIF (Rp)	
											NASIONAL	DAERAH				
1	2	3	4	5	6	7	8	9	10	11	12	13	14	15	16	17
		DINAS ENERGI DAN SUMBER DAYA MINERAL						47.038.898.372,00							57.388.839.400,00	
	3	URUSAN PEMERINTAHAN PILIHAN						47.038.898.372,00							57.388.839.400,00	
	3.29	URUSAN PEMERINTAHAN BIDANG ENERGI DAN SUMBER DAYA MINERAL						47.038.898.372,00							57.388.839.400,00	
1.	3.29.01	PROGRAM PENUNJANG URUSAN PEMERINTAHAN DAERAH PROVINSI	NILAI SAKIP	-			BB Indeks	20.710.105.382,00						-	22.324.451.920,00	
	3.29.01.1.01	Perencanaan, Penganggaran, dan Evaluasi Kinerja Perangkat Daerah	Jumlah Dokumen Perencanaan, Penganggaran, dan Evaluasi Kinerja Perangkat Daerah	-			9 Dokumen	378.500.000,00			Memperkuat Stabilitas Polhukhankam Dan Transformasi Pelayanan Publik	1 - Peningkatan Produktivitas Daerah	ASN	-	400.000.000,00	DINAS ENERGI DAN SUMBER DAYA MINERAL
	3.29.01.1.01.0001	Penyusunan Dokumen Perencanaan Perangkat Daerah														
			Jumlah Dokumen Perencanaan Perangkat Daerah				2 Dokumen	120.000.000,00	Semua Kota/Kab, Semua Kecamatan, Semua Kel/Desa	PENDAPATAN ASLI DAERAH (PAD)	Memperkuat Stabilitas Polhukhankam Dan Transformasi Pelayanan Publik	1 - Peningkatan Produktivitas Daerah	ASN		130.000.000,00	DINAS ENERGI DAN SUMBER DAYA MINERAL
	3.29.01.1.01.0002	Koordinasi dan Penyusunan Dokumen RKA- SKPD														
			Jumlah Dokumen RKA-SKPD dan Laporan Hasil Koordinasi Penyusunan Dokumen RKA-SKPD				1 Dokumen	6.000.000,00	Semua Kota/Kab, Semua Kecamatan, Semua Kel/Desa	PENDAPATAN ASLI DAERAH (PAD)	Memperkuat Stabilitas Polhukhankam Dan Transformasi Pelayanan Publik	1 - Peningkatan Produktivitas Daerah	ASN		6.500.000,00	DINAS ENERGI DAN SUMBER DAYA MINERAL
	3.29.01.1.01.0003	Koordinasi dan Penyusunan Dokumen Perubahan RKA-SKPD														
			Jumlah Dokumen Perubahan RKA-SKPD dan Laporan Hasil Koordinasi Penyusunan Dokumen Perubahan RKA-SKPD				1 Dokumen	6.000.000,00	Semua Kota/Kab, Semua Kecamatan, Semua Kel/Desa	PENDAPATAN ASLI DAERAH (PAD)	Memperkuat Stabilitas Polhukhankam Dan Transformasi Pelayanan Publik	1 - Peningkatan Produktivitas Daerah	ASN		6.500.000,00	DINAS ENERGI DAN SUMBER DAYA MINERAL
	3.29.01.1.01.0005	Koordinasi dan Penyusunan Perubahan DPA- SKPD														
			Jumlah Dokumen Perubahan DPA-SKPD dan Laporan Hasil Koordinasi Penyusunan Dokumen Perubahan DPA-SKPD				1 Dokumen	6.500.000,00	Semua Kota/Kab, Semua Kecamatan, Semua Kel/Desa	PENDAPATAN ASLI DAERAH (PAD)	Memperkuat Stabilitas Polhukhankam Dan Transformasi Pelayanan Publik	1 - Peningkatan Produktivitas Daerah	ASN		7.000.000,00	DINAS ENERGI DAN SUMBER DAYA MINERAL
	3.29.01.1.01.0006	Koordinasi dan Penyusunan Laporan Capaian Kinerja dan Ikhtisar Realisasi Kinerja SKPD														

NO	KODE	URUSAN / BIDANG URUSAN / PROGRAM / KEGIATAN / SUB KEGIATAN	INDIKATOR PROGRAM / KEGIATAN / SUB KEGIATAN	TARGET AKHIR PERIODE RENSTRA OPD	REALISASI CAPAIAN RENJA OPD TAHUN 2022	PRAKIRAAN CAPAIAN TARGET RENJA OPD TAHUN 2023	CAPAIAN KINERJA DAN KERANGKA PENDANAAN						KELOMPOK SASARAN	PRAKIRAAN MAJU RENCANA TAHUN 2025		PERANGKAT DAERAH PENANGGUNG JAWAB
							TARGET 2024	PAGU INDIKATIF (Rp)	LOKASI	SUMBER DANA	PRIORITAS			TARGET	PAGU INDIKATIF (Rp)	
											NASIONAL	DAERAH				
1	2	3	4	5	6	7	8	9	10	11	12	13	14	15	16	17
			Jumlah Laporan Capaian Kinerja dan Ikhtisar Realisasi Kinerja SKPD dan Laporan Hasil Koordinasi Penyusunan Laporan Capaian Kinerja dan Ikhtisar Realisasi Kinerja SKPD				2 Laporan	65.000.000,00	Semua Kota/Kab, Semua Kecamatan, Semua Kel/Desa	PENDAPATAN ASLI DAERAH (PAD)	Memperkuat Stabilitas Polhukhankam Dan Transformasi Pelayanan Publik	1 - Peningkatan Produktivitas Daerah	ASN		65.000.000,00	DINAS ENERGI DAN SUMBER DAYA MINERAL
	3.29.01.1.01.0007	Evaluasi Kinerja Perangkat Daerah														
			Jumlah Laporan Evaluasi Kinerja Perangkat Daerah				1 Laporan	175.000.000,00	Semua Kota/Kab, Semua Kecamatan, Semua Kel/Desa	PENDAPATAN ASLI DAERAH (PAD)	Memperkuat Stabilitas Polhukhankam Dan Transformasi Pelayanan Publik	1 - Peningkatan Produktivitas Daerah	ASN		185.000.000,00	DINAS ENERGI DAN SUMBER DAYA MINERAL
	3.29.01.1.02	Administrasi Keuangan Perangkat Daerah	Tingkat Penyelesaian Administrasi Keuangan Perangkat Daerah	-			100 persen	14.763.465.382,00			-	1 - Peningkatan Produktivitas Daerah	-	-	16.179.811.920,00	DINAS ENERGI DAN SUMBER DAYA MINERAL
	3.29.01.1.02.0001	Penyediaan Gaji dan Tunjangan ASN														
			Jumlah Orang yang Menerima Gaji dan Tunjangan ASN				1190 Orang/ Bulan	14.163.465.382,00	Semua Kota/Kab, Semua Kecamatan, Semua Kel/Desa	PENDAPATAN ASLI DAERAH (PAD)	-	1 - Peningkatan Produktivitas Daerah	-		15.579.811.920,00	DINAS ENERGI DAN SUMBER DAYA MINERAL
	3.29.01.1.02.0003	Pelaksanaan Penatausahaan dan Pengujian/Verifikasi Keuangan SKPD														
			Jumlah Dokumen Penatausahaan dan Pengujian/Verifikasi Keuangan SKPD				1 Dokumen	100.000.000,00	Semua Kota/Kab, Semua Kecamatan, Semua Kel/Desa	PENDAPATAN ASLI DAERAH (PAD)	-	1 - Peningkatan Produktivitas Daerah	-		100.000.000,00	DINAS ENERGI DAN SUMBER DAYA MINERAL
	3.29.01.1.02.0004	Koordinasi dan Pelaksanaan Akuntansi SKPD														
			Jumlah Dokumen Hasil Koordinasi dan Pelaksanaan Akuntansi SKPD				1 Dokumen	100.000.000,00	Semua Kota/Kab, Semua Kecamatan, Semua Kel/Desa	PENDAPATAN ASLI DAERAH (PAD)	-	1 - Peningkatan Produktivitas Daerah	-		100.000.000,00	DINAS ENERGI DAN SUMBER DAYA MINERAL
	3.29.01.1.02.0005	Koordinasi dan Penyusunan Laporan Keuangan Akhir Tahun SKPD														
			Jumlah Laporan Keuangan Akhir Tahun SKPD dan Laporan Hasil Koordinasi Penyusunan Laporan Keuangan Akhir Tahun SKPD				1 Laporan	100.000.000,00	Semua Kota/Kab, Semua Kecamatan, Semua Kel/Desa	PENDAPATAN ASLI DAERAH (PAD)	-	1 - Peningkatan Produktivitas Daerah	-		100.000.000,00	DINAS ENERGI DAN SUMBER DAYA MINERAL
	3.29.01.1.02.0006	Pengelolaan dan Penyiapan Bahan Tanggapan Pemeriksaan														
			Jumlah Dokumen Bahan Tanggapan Pemeriksaan dan Tindak Lanjut Pemeriksaan				1 Dokumen	100.000.000,00	Semua Kota/Kab, Semua Kecamatan, Semua Kel/Desa	PENDAPATAN ASLI DAERAH (PAD)	-	1 - Peningkatan Produktivitas Daerah	-		100.000.000,00	DINAS ENERGI DAN SUMBER DAYA MINERAL
	3.29.01.1.02.0007	Koordinasi dan Penyusunan Laporan Keuangan Bulanan/ Triwulanan/Semesteran SKPD														

NO	KODE	URUSAN / BIDANG URUSAN / PROGRAM / KEGIATAN / SUB KEGIATAN	INDIKATOR PROGRAM / KEGIATAN / SUB KEGIATAN	TARGET AKHIR PERIODE RENSTRA OPD	REALISASI CAPAIAN RENJA OPD TAHUN 2022	PRAKIRAAN CAPAIAN TARGET RENJA OPD TAHUN 2023	CAPAIAN KINERJA DAN KERANGKA PENDANAAN						KELOMPOK SASARAN	PRAKIRAAN MAJU RENCANA TAHUN 2025		PERANGKAT DAERAH PENANGGUNG JAWAB
							TARGET 2024	PAGU INDIKATIF (Rp)	LOKASI	SUMBER DANA	PRIORITAS			TARGET	PAGU INDIKATIF (Rp)	
											NASIONAL	DAERAH				
1	2	3	4	5	6	7	8	9	10	11	12	13	14	15	16	17
			Jumlah Laporan Keuangan Bulanan/ Triwulanan/Semesteran SKPD dan Laporan Koordinasi Penyusunan Laporan Keuangan Bulanan/ Triwulanan/Semesteran SKPD				1 Laporan	100.000.000,00	Semua Kota/Kab, Semua Kecamatan, Semua Kel/Desa	PENDAPATAN ASLI DAERAH (PAD)	-	1 - Peningkatan Produktivitas Daerah	-		100.000.000,00	DINAS ENERGI DAN SUMBER DAYA MINERAL
	3.29.01.1.02.0008	Penyusunan Pelaporan dan Analisis Prognosis Realisasi Anggaran														
			Jumlah Dokumen Pelaporan dan Analisis Prognosis Realisasi Anggaran				1 Dokumen	100.000.000,00	Semua Kota/Kab, Semua Kecamatan, Semua Kel/Desa	PENDAPATAN ASLI DAERAH (PAD)	-	1 - Peningkatan Produktivitas Daerah	-		100.000.000,00	DINAS ENERGI DAN SUMBER DAYA MINERAL
	3.29.01.1.03	Administrasi Barang Milik Daerah pada Perangkat Daerah	Tingkat Penyelesaian Administrasi Barang Milik Daerah Pada Perangkat Daerah	-			100 persen	970.000.000,00			-	1 - Peningkatan Produktivitas Daerah	-	-	1.060.000.000,00	DINAS ENERGI DAN SUMBER DAYA MINERAL
	3.29.01.1.03.0001	Penyusunan Perencanaan Kebutuhan Barang Milik Daerah SKPD														
			Jumlah Rencana Kebutuhan Barang Milik Daerah SKPD				1 Dokumen	100.000.000,00	Semua Kota/Kab, Semua Kecamatan, Semua Kel/Desa	PENDAPATAN ASLI DAERAH (PAD)	-	1 - Peningkatan Produktivitas Daerah	-		100.000.000,00	DINAS ENERGI DAN SUMBER DAYA MINERAL
	3.29.01.1.03.0002	Pengamanan Barang Milik Daerah SKPD														
			Jumlah Dokumen Pengamanan Barang Milik Daerah SKPD				1 Dokumen	100.000.000,00	Semua Kota/Kab, Semua Kecamatan, Semua Kel/Desa	PENDAPATAN ASLI DAERAH (PAD)	-	1 - Peningkatan Produktivitas Daerah	-		100.000.000,00	DINAS ENERGI DAN SUMBER DAYA MINERAL
	3.29.01.1.03.0003	Koordinasi dan Penilaian Barang Milik Daerah SKPD														
			Jumlah Laporan Hasil Penilaian Barang Milik Daerah dan Hasil Koordinasi Penilaian Barang Milik Daerah SKPD				1 Laporan	100.000.000,00	Semua Kota/Kab, Semua Kecamatan, Semua Kel/Desa	PENDAPATAN ASLI DAERAH (PAD)	-	1 - Peningkatan Produktivitas Daerah	-		100.000.000,00	DINAS ENERGI DAN SUMBER DAYA MINERAL
	3.29.01.1.03.0004	Pembinaan, Pengawasan, dan Pengendalian Barang Milik Daerah pada SKPD														
			Jumlah Laporan Hasil Pembinaan, Pengawasan, dan Pengendalian Barang Milik Daerah pada SKPD				1 Laporan	250.000.000,00	Semua Kota/Kab, Semua Kecamatan, Semua Kel/Desa	PENDAPATAN ASLI DAERAH (PAD)	-	1 - Peningkatan Produktivitas Daerah	-		300.000.000,00	DINAS ENERGI DAN SUMBER DAYA MINERAL
	3.29.01.1.03.0005	Rekonsiliasi dan Penyusunan Laporan Barang Milik Daerah pada SKPD														
			Jumlah Laporan Rekonsiliasi dan Penyusunan Laporan Barang Milik Daerah pada SKPD				1 Laporan	120.000.000,00	Semua Kota/Kab, Semua Kecamatan, Semua Kel/Desa	PENDAPATAN ASLI DAERAH (PAD)	-	1 - Peningkatan Produktivitas Daerah	-		130.000.000,00	DINAS ENERGI DAN SUMBER DAYA MINERAL
	3.29.01.1.03.0006	Penatausahaan Barang Milik Daerah pada SKPD														

NO	KODE	URUSAN / BIDANG URUSAN / PROGRAM / KEGIATAN / SUB KEGIATAN	INDIKATOR PROGRAM / KEGIATAN / SUB KEGIATAN	TARGET AKHIR PERIODE RENSTRA OPD	REALISASI CAPAIAN RENJA OPD TAHUN 2022	PRAKIRAAN CAPAIAN TARGET RENJA OPD TAHUN 2023	CAPAIAN KINERJA DAN KERANGKA PENDANAAN						KELOMPOK SASARAN	PRAKIRAAN MAJU RENCANA TAHUN 2025		PERANGKAT DAERAH PENANGGUNG JAWAB
							TARGET 2024	PAGU INDIKATIF (Rp)	LOKASI	SUMBER DANA	PRIORITAS			TARGET	PAGU INDIKATIF (Rp)	
											NASIONAL	DAERAH				
1	2	3	4	5	6	7	8	9	10	11	12	13	14	15	16	17
			Jumlah Laporan Penatausahaan Barang Milik Daerah pada SKPD				1 Laporan	170.000.000,00	Semua Kota/Kab, Semua Kecamatan, Semua Kel/Desa	PENDAPATAN ASLI DAERAH (PAD)	-	1 - Peningk atan Produ ktivitas Daerah	-		180.000.000,00	DINAS ENERGI DAN SUMBER DAYA MINERAL
	3.29.01.1.03.0007	Pemanfaatan Barang Milik Daerah SKPD														
			Jumlah Dokumen Hasil Pemanfaatan Barang Milik Daerah SKPD				1 Dokumen	130.000.000,00	Semua Kota/Kab, Semua Kecamatan, Semua Kel/Desa	PENDAPATAN ASLI DAERAH (PAD)	-	1 - Peningk atan Produ ktivitas Daerah	-		150.000.000,00	DINAS ENERGI DAN SUMBER DAYA MINERAL
	3.29.01.1.05	Administrasi Kepegawaian Perangkat Daerah	Tingkat Penyelesaian Administrasi Kepegawaian Perangkat Daerah	-			100 persen	844.500.000,00			-	1 - Peningk atan Produ ktivitas Daerah	-	-	881.000.000,00	DINAS ENERGI DAN SUMBER DAYA MINERAL
	3.29.01.1.05.0001	Peningkatan Sarana dan Prasarana Disiplin Pegawai														
			Jumlah Unit Peningkatan Sarana dan Prasarana Disiplin Pegawai				1 Unit	70.000.000,00	Semua Kota/Kab, Semua Kecamatan, Semua Kel/Desa	PENDAPATAN ASLI DAERAH (PAD)	-	1 - Peningk atan Produ ktivitas Daerah	-		80.000.000,00	DINAS ENERGI DAN SUMBER DAYA MINERAL
	3.29.01.1.05.0002	Pengadaan Pakaian Dinas Beserta Atribut Kelengkapannya														
			Jumlah Paket Pakaian Dinas Beserta Atribut Kelengkapan				1 Paket	84.500.000,00	Semua Kota/Kab, Semua Kecamatan, Semua Kel/Desa	PENDAPATAN ASLI DAERAH (PAD)	-	1 - Peningk atan Produ ktivitas Daerah	-		91.000.000,00	DINAS ENERGI DAN SUMBER DAYA MINERAL
	3.29.01.1.05.0003	Pendataan dan Pengolahan Administrasi Kepegawaian														
			Jumlah Dokumen Pendataan dan Pengolahan Administrasi Kepegawaian				1 Dokumen	50.000.000,00	Semua Kota/Kab, Semua Kecamatan, Semua Kel/Desa	PENDAPATAN ASLI DAERAH (PAD)	-	1 - Peningk atan Produ ktivitas Daerah	-		50.000.000,00	DINAS ENERGI DAN SUMBER DAYA MINERAL
	3.29.01.1.05.0004	Koordinasi dan Pelaksanaan Sistem Informasi Kepegawaian														
			Jumlah Dokumen Hasil Koordinasi dan Pelaksanaan Sistem Informasi Kepegawaian				1 Dokumen	50.000.000,00	Semua Kota/Kab, Semua Kecamatan, Semua Kel/Desa	PENDAPATAN ASLI DAERAH (PAD)	-	1 - Peningk atan Produ ktivitas Daerah	-		50.000.000,00	DINAS ENERGI DAN SUMBER DAYA MINERAL
	3.29.01.1.05.0005	Monitoring, Evaluasi, dan Penilaian Kinerja Pegawai														
			Jumlah Dokumen Monitoring, Evaluasi, dan Penilaian Kinerja Pegawai				1 Dokumen	50.000.000,00	Semua Kota/Kab, Semua Kecamatan, Semua Kel/Desa	PENDAPATAN ASLI DAERAH (PAD)	-	1 - Peningk atan Produ ktivitas Daerah	-		50.000.000,00	DINAS ENERGI DAN SUMBER DAYA MINERAL
	3.29.01.1.05.0009	Pendidikan dan Pelatihan Pegawai Berdasarkan Tugas dan Fungsi														

NO	KODE	URUSAN / BIDANG URUSAN / PROGRAM / KEGIATAN / SUB KEGIATAN	INDIKATOR PROGRAM / KEGIATAN / SUB KEGIATAN	TARGET AKHIR PERIODE RENSTRA OPD	REALISASI CAPAIAN RENJA OPD TAHUN 2022	PRAKIRAAN CAPAIAN TARGET RENJA OPD TAHUN 2023	CAPAIAN KINERJA DAN KERANGKA PENDANAAN						KELOMPOK SASARAN	PRAKIRAAN MAJU RENCANA TAHUN 2025		PERANGKAT DAERAH PENANGGUNG JAWAB
							TARGET 2024	PAGU INDIKATIF (Rp)	LOKASI	SUMBER DANA	PRIORITAS			TARGET	PAGU INDIKATIF (Rp)	
											NASIONAL	DAERAH				
1	2	3	4	5	6	7	8	9	10	11	12	13	14	15	16	17
			Jumlah Pegawai Berdasarkan Tugas dan Fungsi yang Mengikuti Pendidikan dan Pelatihan				20 Orang	140.000.000,00	Semua Kota/Kab, Semua Kecamatan, Semua Kel/Desa	PENDAPATAN ASLI DAERAH (PAD)	-	1 - Peningkatan Produktivitas Daerah	-		160.000.000,00	DINAS ENERGI DAN SUMBER DAYA MINERAL
	3.29.01.1.05.0010	Sosialisasi Peraturan Perundang-Undangan														
			Jumlah Orang yang Mengikuti Sosialisasi Peraturan Perundang-Undangan				40 Orang	200.000.000,00	Semua Kota/Kab, Semua Kecamatan, Semua Kel/Desa	PENDAPATAN ASLI DAERAH (PAD)	-	1 - Peningkatan Produktivitas Daerah	-		200.000.000,00	DINAS ENERGI DAN SUMBER DAYA MINERAL
	3.29.01.1.05.0011	Bimbingan Teknis Implementasi Peraturan Perundang-Undangan														
			Jumlah Orang yang Mengikuti Bimbingan Teknis Implementasi Peraturan Perundang-Undangan				40 Orang	200.000.000,00	Semua Kota/Kab, Semua Kecamatan, Semua Kel/Desa	PENDAPATAN ASLI DAERAH (PAD)	-	1 - Peningkatan Produktivitas Daerah	-		200.000.000,00	DINAS ENERGI DAN SUMBER DAYA MINERAL
	3.29.01.1.06	Administrasi Umum Perangkat Daerah	Tingkat Penyelesaian Administrasi Umum Perangkat Daerah	-			100 persen	1.250.000.000,00			-	1 - Peningkatan Produktivitas Daerah	-	-	1.280.000.000,00	DINAS ENERGI DAN SUMBER DAYA MINERAL
	3.29.01.1.06.0001	Penyediaan Komponen Instalasi Listrik/Penerangan Bangunan Kantor														
			Jumlah Paket Komponen Instalasi Listrik/Penerangan Bangunan Kantor yang Disediakan				1 Paket	30.000.000,00	Semua Kota/Kab, Semua Kecamatan, Semua Kel/Desa	PENDAPATAN ASLI DAERAH (PAD)	-	1 - Peningkatan Produktivitas Daerah	-		30.000.000,00	DINAS ENERGI DAN SUMBER DAYA MINERAL
	3.29.01.1.06.0002	Penyediaan Peralatan dan Perlengkapan Kantor														
			Jumlah Paket Peralatan dan Perlengkapan Kantor yang Disediakan				1 Paket	120.000.000,00	Semua Kota/Kab, Semua Kecamatan, Semua Kel/Desa	PENDAPATAN ASLI DAERAH (PAD)	-	1 - Peningkatan Produktivitas Daerah	-		120.000.000,00	DINAS ENERGI DAN SUMBER DAYA MINERAL
	3.29.01.1.06.0003	Penyediaan Peralatan Rumah Tangga														
			Jumlah Paket Peralatan Rumah Tangga yang Disediakan				1 Paket	40.000.000,00	Semua Kota/Kab, Semua Kecamatan, Semua Kel/Desa	PENDAPATAN ASLI DAERAH (PAD)	-	1 - Peningkatan Produktivitas Daerah	-		50.000.000,00	DINAS ENERGI DAN SUMBER DAYA MINERAL
	3.29.01.1.06.0004	Penyediaan Bahan Logistik Kantor														
			Jumlah Paket Bahan Logistik Kantor yang Disediakan				1 Paket	75.000.000,00	Semua Kota/Kab, Semua Kecamatan, Semua Kel/Desa	PENDAPATAN ASLI DAERAH (PAD)	-	1 - Peningkatan Produktivitas Daerah	-		80.000.000,00	DINAS ENERGI DAN SUMBER DAYA MINERAL
	3.29.01.1.06.0005	Penyediaan Barang Cetakan dan Penggandaan														



NO	KODE	URUSAN / BIDANG URUSAN / PROGRAM / KEGIATAN / SUB KEGIATAN	INDIKATOR PROGRAM / KEGIATAN / SUB KEGIATAN	TARGET AKHIR PERIODE RENSTRA OPD	REALISASI CAPAIAN RENJA OPD TAHUN 2022	PRAKIRAAN CAPAIAN TARGET RENJA OPD TAHUN 2023	CAPAIAN KINERJA DAN KERANGKA PENDANAAN						KELOMPOK SASARAN	PRAKIRAAN MAJU RENCANA TAHUN 2025		PERANGKAT DAERAH PENANGGUNG JAWAB
							TARGET 2024	PAGU INDIKATIF (Rp)	LOKASI	SUMBER DANA	PRIORITAS			TARGET	PAGU INDIKATIF (Rp)	
											NASIONAL	DAERAH				
1	2	3	4	5	6	7	8	9	10	11	12	13	14	15	16	17
			Jumlah Paket Barang Cetakan dan Penggandaan yang Disediakan				1 Paket	70.000.000,00	Semua Kota/Kab, Semua Kecamatan, Semua Kel/Desa	PENDAPATAN ASLI DAERAH (PAD)	-	1 - Peningkatan Produktivitas Daerah	-		75.000.000,00	DINAS ENERGI DAN SUMBER DAYA MINERAL
	3.29.01.1.06.0006	Penyediaan Bahan Bacaan dan Peraturan Perundang-Undangan														
			Jumlah Dokumen Bahan Bacaan dan Peraturan Perundang-Undangan yang Disediakan				1 Dokumen	30.000.000,00	Semua Kota/Kab, Semua Kecamatan, Semua Kel/Desa	PENDAPATAN ASLI DAERAH (PAD)	-	1 - Peningkatan Produktivitas Daerah	-		35.000.000,00	DINAS ENERGI DAN SUMBER DAYA MINERAL
	3.29.01.1.06.0008	Fasilitasi Kunjungan Tamu														
			Jumlah Laporan Fasilitasi Kunjungan Tamu				1 Laporan	35.000.000,00	Semua Kota/Kab, Semua Kecamatan, Semua Kel/Desa	PENDAPATAN ASLI DAERAH (PAD)	-	1 - Peningkatan Produktivitas Daerah	-		40.000.000,00	DINAS ENERGI DAN SUMBER DAYA MINERAL
	3.29.01.1.06.0009	Penyelenggaraan Rapat Koordinasi dan Konsultasi SKPD														
			Jumlah Laporan Penyelenggaraan Rapat Koordinasi dan Konsultasi SKPD				12 Laporan	700.000.000,00	Semua Kota/Kab, Semua Kecamatan, Semua Kel/Desa	PENDAPATAN ASLI DAERAH (PAD)	-	1 - Peningkatan Produktivitas Daerah	-		700.000.000,00	DINAS ENERGI DAN SUMBER DAYA MINERAL
	3.29.01.1.06.0010	Penatausahaan Arsip Dinamis pada SKPD														
			Jumlah Dokumen Penatausahaan Arsip Dinamis pada SKPD				1 Dokumen	50.000.000,00	Semua Kota/Kab, Semua Kecamatan, Semua Kel/Desa	PENDAPATAN ASLI DAERAH (PAD)	-	1 - Peningkatan Produktivitas Daerah	-		50.000.000,00	DINAS ENERGI DAN SUMBER DAYA MINERAL
	3.29.01.1.06.0011	Dukungan Pelaksanaan Sistem Pemerintahan Berbasis Elektronik pada SKPD														
			Jumlah Dokumen Dukungan Pelaksanaan Sistem Pemerintahan Berbasis Elektronik pada SKPD				1 Dokumen	100.000.000,00	Semua Kota/Kab, Semua Kecamatan, Semua Kel/Desa	PENDAPATAN ASLI DAERAH (PAD)	-	1 - Peningkatan Produktivitas Daerah	-		100.000.000,00	DINAS ENERGI DAN SUMBER DAYA MINERAL
	3.29.01.1.07	Pengadaan Barang Milik Daerah Penunjang Urusan Pemerintah Daerah	Jumlah barang milik daerah penunjang urusan pemerintah daerah yang tersedia	-			7 unit	490.000.000,00			-	1 - Peningkatan Produktivitas Daerah	-	-	490.000.000,00	DINAS ENERGI DAN SUMBER DAYA MINERAL
	3.29.01.1.07.0001	Pengadaan Kendaraan Perorangan Dinas atau Kendaraan Dinas Jabatan														
			Jumlah Unit Kendaraan Perorangan Dinas atau Kendaraan Dinas Jabatan yang Disediakan				0 Unit	0,00	Semua Kota/Kab, Semua Kecamatan, Semua Kel/Desa	PENDAPATAN ASLI DAERAH (PAD)	-	1 - Peningkatan Produktivitas Daerah	-		0,00	DINAS ENERGI DAN SUMBER DAYA MINERAL
	3.29.01.1.07.0002	Pengadaan Kendaraan Dinas Operasional atau Lapangan														

NO	KODE	URUSAN / BIDANG URUSAN / PROGRAM / KEGIATAN / SUB KEGIATAN	INDIKATOR PROGRAM / KEGIATAN / SUB KEGIATAN	TARGET AKHIR PERIODE RENSTRA OPD	REALISASI CAPAIAN RENJA OPD TAHUN 2022	PRAKIRAAN CAPAIAN TARGET RENJA OPD TAHUN 2023	CAPAIAN KINERJA DAN KERANGKA PENDANAAN						KELOMPOK SASARAN	PRAKIRAAN MAJU RENCANA TAHUN 2025		PERANGKAT DAERAH PENANGGUNG JAWAB
							TARGET 2024	PAGU INDIKATIF (Rp)	LOKASI	SUMBER DANA	PRIORITAS			TARGET	PAGU INDIKATIF (Rp)	
											NASIONAL	DAERAH				
1	2	3	4	5	6	7	8	9	10	11	12	13	14	15	16	17
			Jumlah Unit Kendaraan Dinas Operasional atau Lapangan yang Disediakan				2 Unit	100.000.000,00	Semua Kota/Kab, Semua Kecamatan, Semua Kel/Desa	PENDAPATAN ASLI DAERAH (PAD)	-	1 - Peningkatan Produktivitas Daerah	-		100.000.000,00	DINAS ENERGI DAN SUMBER DAYA MINERAL
	3.29.01.1.07.0005	Pengadaan Mebel														
			Jumlah Paket Mebel yang Disediakan				1 Paket	190.000.000,00	Semua Kota/Kab, Semua Kecamatan, Semua Kel/Desa	PENDAPATAN ASLI DAERAH (PAD)	-	1 - Peningkatan Produktivitas Daerah	-		190.000.000,00	DINAS ENERGI DAN SUMBER DAYA MINERAL
	3.29.01.1.07.0006	Pengadaan Peralatan dan Mesin Lainnya														
			Jumlah Unit Peralatan dan Mesin Lainnya yang Disediakan				5 Unit	200.000.000,00	Semua Kota/Kab, Semua Kecamatan, Semua Kel/Desa	PENDAPATAN ASLI DAERAH (PAD)	-	1 - Peningkatan Produktivitas Daerah	-		200.000.000,00	DINAS ENERGI DAN SUMBER DAYA MINERAL
	3.29.01.1.07.0009	Pengadaan Gedung Kantor atau Bangunan Lainnya														
			Jumlah Unit Gedung Kantor atau Bangunan Lainnya yang Disediakan				0 Unit	0,00	Semua Kota/Kab, Semua Kecamatan, Semua Kel/Desa	PENDAPATAN ASLI DAERAH (PAD)	-	1 - Peningkatan Produktivitas Daerah	-		0,00	DINAS ENERGI DAN SUMBER DAYA MINERAL
	3.29.01.1.08	Penyediaan Jasa Penunjang Urusan Pemerintahan Daerah	Jumlah Laporan Penyediaan Jasa Penunjang Urusan Pemerintah Daerah yang disediakan	-			6 Laporan	808.600.000,00			-	1 - Peningkatan Produktivitas Daerah	-	-	823.600.000,00	DINAS ENERGI DAN SUMBER DAYA MINERAL
	3.29.01.1.08.0001	Penyediaan Jasa Surat Menyurat														
			Jumlah Laporan Penyediaan Jasa Surat Menyurat				1 Laporan	15.000.000,00	Semua Kota/Kab, Semua Kecamatan, Semua Kel/Desa	PENDAPATAN ASLI DAERAH (PAD)	-	1 - Peningkatan Produktivitas Daerah	-		20.000.000,00	DINAS ENERGI DAN SUMBER DAYA MINERAL
	3.29.01.1.08.0002	Penyediaan Jasa Komunikasi, Sumber Daya Air dan Listrik														
			Jumlah Laporan Penyediaan Jasa Komunikasi, Sumber Daya Air dan Listrik yang Disediakan				1 Laporan	180.000.000,00	Semua Kota/Kab, Semua Kecamatan, Semua Kel/Desa	PENDAPATAN ASLI DAERAH (PAD)	-	1 - Peningkatan Produktivitas Daerah	-		190.000.000,00	DINAS ENERGI DAN SUMBER DAYA MINERAL
	3.29.01.1.08.0003	Penyediaan Jasa Peralatan dan Perlengkapan Kantor														
			Jumlah Laporan Penyediaan Jasa Peralatan dan Perlengkapan Kantor yang Disediakan				1 Laporan	15.000.000,00	Semua Kota/Kab, Semua Kecamatan, Semua Kel/Desa	PENDAPATAN ASLI DAERAH (PAD)	-	1 - Peningkatan Produktivitas Daerah	-		15.000.000,00	DINAS ENERGI DAN SUMBER DAYA MINERAL
	3.29.01.1.08.0004	Penyediaan Jasa Pelayanan Umum Kantor														

NO	KODE	URUSAN / BIDANG URUSAN / PROGRAM / KEGIATAN / SUB KEGIATAN	INDIKATOR PROGRAM / KEGIATAN / SUB KEGIATAN	TARGET AKHIR PERIODE RENSTRA OPD	REALISASI CAPAIAN RENJA OPD TAHUN 2022	PRAKIRAAN CAPAIAN TARGET RENJA OPD TAHUN 2023	CAPAIAN KINERJA DAN KERANGKA PENDANAAN						KELOMPOK SASARAN	PRAKIRAAN MAJU RENCANA TAHUN 2025		PERANGKAT DAERAH PENANGGUNG JAWAB
							TARGET 2024	PAGU INDIKATIF (Rp)	LOKASI	SUMBER DANA	PRIORITAS			TARGET	PAGU INDIKATIF (Rp)	
											NASIONAL	DAERAH				
1	2	3	4	5	6	7	8	9	10	11	12	13	14	15	16	17
			Jumlah Laporan Penyediaan Jasa Pelayanan Umum Kantor yang Disediakan				3 Laporan	598.600.000,00	Semua Kota/Kab, Semua Kecamatan, Semua Kel/Desa	PENDAPATAN ASLI DAERAH (PAD)	-	1 - Peningk atan Produ ktivitas Daerah	-		598.600.000,00	DINAS ENERGI DAN SUMBER DAYA MINERAL
	3.29.01.1.09	Pemeliharaan Barang Milik Daerah Penunjang Urusan Pemerintahan Daerah	Tingkat Penyelesaian Pemeliharaan Barang Milik Daerah Penunjang Urusan Pemerintah Daerah Yang Terpelihara	-			100 persen	1.205.040.000,00			-	1 - Peningk atan Produ ktivitas Daerah	-	-	1.210.040.000,00	DINAS ENERGI DAN SUMBER DAYA MINERAL
	3.29.01.1.09.0001	Penyediaan Jasa Pemeliharaan, Biaya Pemeliharaan dan Pajak Kendaraan Perorangan Dinas atau Kendaraan Dinas Jabatan														
			Jumlah Kendaraan Perorangan Dinas atau Kendaraan Dinas Jabatan yang Dipelihara dan Dibayarkan Pajaknya				8 Unit	412.320.000,00	Semua Kota/Kab, Semua Kecamatan, Semua Kel/Desa	PENDAPATAN ASLI DAERAH (PAD)	-	1 - Peningk atan Produ ktivitas Daerah	-		412.320.000,00	DINAS ENERGI DAN SUMBER DAYA MINERAL
	3.29.01.1.09.0002	Penyediaan Jasa Pemeliharaan, Biaya Pemeliharaan, Pajak dan Perizinan Kendaraan Dinas Operasional atau Lapangan														
			Jumlah Kendaraan Dinas Operasional atau Lapangan yang Dipelihara dan Dibayarkan Pajak dan Perizinannya				28 Unit	235.440.000,00	Semua Kota/Kab, Semua Kecamatan, Semua Kel/Desa	PENDAPATAN ASLI DAERAH (PAD)	-	1 - Peningk atan Produ ktivitas Daerah	-		235.440.000,00	DINAS ENERGI DAN SUMBER DAYA MINERAL
	3.29.01.1.09.0006	Pemeliharaan Peralatan dan Mesin Lainnya														
			Jumlah Peralatan dan Mesin Lainnya yang Dipelihara				40 Unit	70.000.000,00	Semua Kota/Kab, Semua Kecamatan, Semua Kel/Desa	PENDAPATAN ASLI DAERAH (PAD)	-	1 - Peningk atan Produ ktivitas Daerah	-		75.000.000,00	DINAS ENERGI DAN SUMBER DAYA MINERAL
	3.29.01.1.09.0009	Pemeliharaan/Rehabilitasi Gedung Kantor dan Bangunan Lainnya														
			Jumlah Gedung Kantor dan Bangunan Lainnya yang Dipelihara/Direhabilitasi				4 Unit	287.280.000,00	Semua Kota/Kab, Semua Kecamatan, Semua Kel/Desa	PENDAPATAN ASLI DAERAH (PAD)	-	1 - Peningk atan Produ ktivitas Daerah	-		287.280.000,00	DINAS ENERGI DAN SUMBER DAYA MINERAL
	3.29.01.1.09.0010	Pemeliharaan/Rehabilitasi Sarana dan Prasarana Gedung Kantor atau Bangunan Lainnya														
			Jumlah Sarana dan Prasarana Gedung Kantor atau Bangunan Lainnya yang Dipelihara/Direhabilitasi				2 Unit	100.000.000,00	Semua Kota/Kab, Semua Kecamatan, Semua Kel/Desa	PENDAPATAN ASLI DAERAH (PAD)	-	1 - Peningk atan Produ ktivitas Daerah	-		100.000.000,00	DINAS ENERGI DAN SUMBER DAYA MINERAL
	3.29.01.1.09.0011	Pemeliharaan/Rehabilitasi Sarana dan Prasarana Pendukung Gedung Kantor atau Bangunan Lainnya														
			Jumlah Sarana dan Prasarana Pendukung Gedung Kantor atau Bangunan Lainnya yang Dipelihara/Direhabilitasi				1 Unit	100.000.000,00	Semua Kota/Kab, Semua Kecamatan, Semua Kel/Desa	PENDAPATAN ASLI DAERAH (PAD)	-	1 - Peningk atan Produ ktivitas Daerah	-		100.000.000,00	DINAS ENERGI DAN SUMBER DAYA MINERAL

NO	KODE	URUSAN / BIDANG URUSAN / PROGRAM / KEGIATAN / SUB KEGIATAN	INDIKATOR PROGRAM / KEGIATAN / SUB KEGIATAN	TARGET AKHIR PERIODE RENSTRA OPD	REALISASI CAPAIAN RENJA OPD TAHUN 2022	PRAKIRAAN CAPAIAN TARGET RENJA OPD TAHUN 2023	CAPAIAN KINERJA DAN KERANGKA PENDANAAN						KELOMPOK SASARAN	PRAKIRAAN MAJU RENCANA TAHUN 2025		PERANGKAT DAERAH PENANGGUNG JAWAB
							TARGET 2024	PAGU INDIKATIF (Rp)	LOKASI	SUMBER DANA	PRIORITAS			TARGET	PAGU INDIKATIF (Rp)	
											NASIONAL	DAERAH				
1	2	3	4	5	6	7	8	9	10	11	12	13	14	15	16	17
2.	3.29.02	PROGRAM PENGELOLAAN ASPEK KEGEOLOGIAN	<i>Persentase keterjagaan kualitas dan kuantitas air tanah dari pengusahaan air tanah baik dan benar serta berkelanjutan dari aspek konservasi Terjaganya Kualitas air tanah melalui penyusunan zonasi konservasi air tanah dan NPA wilayah sungai pengabuan lahan</i>	-			50 Persen 20 Persen	450.000.000,00						-	550.000.000,00	
	3.29.02.1.01	Penetapan Zona Konservasi Air Tanah pada Cekungan Air Tanah dalam Daerah Provinsi	<i>Jumlah Dokumen Zona Konservasi Air Tanah pada Cekungan Air Tanah dalam Provinsi</i>	-			5 Dokumen	300.000.000,00			-	4 - Peningk atan Kualitas Lingkungan Hidup	-	-	400.000.000,00	DINAS ENERGI DAN SUMBER DAYA MINERAL
	3.29.02.1.01.0001	Pengumpulan dan Pengolahan Data Zona Konservasi Air Tanah pada Cekungan Air Tanah														
			<i>Jumlah Dokumen Terkait Data Zona Konservasi Air Tanah pada Cekungan Air Tanah dalam Daerah Provinsi</i>				1 Dokumen	100.000.000,00	Kab. Batanghari, Semua Kecamatan, Semua Kel/Desa Kab. Muaro Jambi, Semua Kecamatan, Semua Kel/Desa	PENDAPATAN ASLI DAERAH (PAD)	-	4 - Peningk atan Kualitas Lingkungan Hidup	-		100.000.000,00	DINAS ENERGI DAN SUMBER DAYA MINERAL
	3.29.02.1.01.0002	Penentuan dan Penetapan Zona Konservasi Air Tanah pada Cekungan Air Tanah														
			<i>Jumlah Zona Konservasi Air Tanah yang Ditetapkan dalam Daerah Provinsi</i>				1 Dokumen	100.000.000,00	Kab. Batanghari, Semua Kecamatan, Semua Kel/Desa Kab. Muaro Jambi, Semua Kecamatan, Semua Kel/Desa	PENDAPATAN ASLI DAERAH (PAD)	-	4 - Peningk atan Kualitas Lingkungan Hidup	-		100.000.000,00	DINAS ENERGI DAN SUMBER DAYA MINERAL
	3.29.02.1.01.0003	Pengendalian dan Pengawasan Pemanfaatan Zona Konservasi Air Tanah pada Cekungan Air Tanah														
			<i>Jumlah Laporan Hasil Pengendalian dan Pengawasan Pemanfaatan Zona Air Tanah pada Cekungan Air Tanah dalam Daerah Provinsi</i>				1 Laporan	100.000.000,00	Kab. Batanghari, Semua Kecamatan, Semua Kel/Desa Kab. Muaro Jambi, Semua Kecamatan, Semua Kel/Desa	PENDAPATAN ASLI DAERAH (PAD)	-	4 - Peningk atan Kualitas Lingkungan Hidup	-		200.000.000,00	DINAS ENERGI DAN SUMBER DAYA MINERAL
	3.29.02.1.03	Penetapan Nilai Perolehan Air Tanah dalam Daerah Provinsi	<i>Tersedianya data, revisi Pergub NPA, pamanfaatan air tanah yang baik, benar dan berkelanjutan</i>	-			4 Dokumen	150.000.000,00			-	4 - Peningk atan Kualitas Lingkungan Hidup	-	-	150.000.000,00	DINAS ENERGI DAN SUMBER DAYA MINERAL
	3.29.02.1.03.0001	Pengumpulan dan Pengolahan Data dan Informasi Nilai Perolehan Air Tanah														

NO	KODE	URUSAN / BIDANG URUSAN / PROGRAM / KEGIATAN / SUB KEGIATAN	INDIKATOR PROGRAM / KEGIATAN / SUB KEGIATAN	TARGET AKHIR PERIODE RENSTRA OPD	REALISASI CAPAIAN RENJA OPD TAHUN 2022	PRAKIRAAN CAPAIAN TARGET RENJA OPD TAHUN 2023	CAPAIAN KINERJA DAN KERANGKA PENDANAAN						KELOMPOK SASARAN	PRAKIRAAN MAJU RENCANA TAHUN 2025		PERANGKAT DAERAH PENANGGUNG JAWAB
							TARGET 2024	PAGU INDIKATIF (Rp)	LOKASI	SUMBER DANA	PRIORITAS			TARGET	PAGU INDIKATIF (Rp)	
											NASIONAL	DAERAH				
1	2	3	4	5	6	7	8	9	10	11	12	13	14	15	16	17
			Jumlah Dokumen Data dan Informasi Nilai Perolehan Air Tanah dalam Daerah Provinsi yang Terkumpul				1 Dokumen	50.000.000,00	Semua Kota/Kab, Semua Kecamatan, Semua Kel/Desa	PENDAPATAN ASLI DAERAH (PAD)	-	4 - Peningkatan Kualitas Lingkungan Hidup	-		50.000.000,00	DINAS ENERGI DAN SUMBER DAYA MINERAL
	3.29.02.1.03.0002	Penghitungan, Perumusan dan Penetapan Nilai Perolehan Air Tanah														
			Jumlah Laporan Hasil Penghitungan, Perumusan dan Penetapan Nilai Perolehan Air Tanah dalam Daerah Provinsi				1 Laporan	50.000.000,00	Semua Kota/Kab, Semua Kecamatan, Semua Kel/Desa	PENDAPATAN ASLI DAERAH (PAD)	-	4 - Peningkatan Kualitas Lingkungan Hidup	-		50.000.000,00	DINAS ENERGI DAN SUMBER DAYA MINERAL
	3.29.02.1.03.0003	Pengendalian dan Pengawasan Pemanfaatan Air Tanah														
			Jumlah Laporan Hasil Pengendalian dan Pengawasan Implementasi Nilai Perolehan Air Tanah dalam Daerah Provinsi				1 Laporan	50.000.000,00	Kab. Muaro Jambi, Semua Kecamatan, Semua Kel/Desa Kab. Tanjung Jabung Barat, Semua Kecamatan, Semua Kel/Desa Kab. Tanjung Jabung Timur, Semua Kecamatan, Semua Kel/Desa Kab. Tebo, Semua Kecamatan, Semua Kel/Desa	PENDAPATAN ASLI DAERAH (PAD)	-	4 - Peningkatan Kualitas Lingkungan Hidup	-		50.000.000,00	DINAS ENERGI DAN SUMBER DAYA MINERAL
3.	3.29.03	PROGRAM PENGELOLAAN MINERAL DAN BATUBARA	-	-			-	4.650.000.000,00						-	6.165.000.000,00	
	3.29.03.1.01	Penetapan Wilayah Izin Usaha Pertambangan Mineral Bukan Logam dan Batuan dalam 1 (satu) Daerah Provinsi dan Wilayah Laut sampai dengan 12 Mil	-	-			-	450.000.000,00			-	4 - Peningkatan Kualitas Lingkungan Hidup	-	-	570.000.000,00	DINAS ENERGI DAN SUMBER DAYA MINERAL
	3.29.03.1.01.0001	Pengumpulan dan Pengolahan Data dan Informasi Wilayah Izin Usaha Pertambangan Mineral Bukan Logam dan Batuan dalam 1 (satu) Daerah Provinsi dan Wilayah Laut sampai dengan 12 Mil														
			Jumlah Dokumen Wilayah Izin Usaha Pertambangan Mineral Bukan Logam, Mineral Bukan Logam Jenis Tertentu dan Batuan dalam 1 (Satu) Daerah Provinsi atau Wilayah Laut sampai dengan 12 Mil yang Terkumpul dan Terolah				1 Dokumen	100.000.000,00	Semua Kota/Kab, Semua Kecamatan, Semua Kel/Desa	PENDAPATAN ASLI DAERAH (PAD)	-	4 - Peningkatan Kualitas Lingkungan Hidup	-		150.000.000,00	DINAS ENERGI DAN SUMBER DAYA MINERAL
	3.29.03.1.01.0002	Penentuan dan Penetapan Wilayah Izin Usaha Pertambangan Mineral Bukan Logam dan Batuan dalam 1 (satu) Daerah Provinsi dan Wilayah Laut sampai dengan 12 Mil														

NO	KODE	URUSAN / BIDANG URUSAN / PROGRAM / KEGIATAN / SUB KEGIATAN	INDIKATOR PROGRAM / KEGIATAN / SUB KEGIATAN	TARGET AKHIR PERIODE RENSTRA OPD	REALISASI CAPAIAN RENJA OPD TAHUN 2022	PRAKIRAAN CAPAIAN TARGET RENJA OPD TAHUN 2023	CAPAIAN KINERJA DAN KERANGKA PENDANAAN						KELOMPOK SASARAN	PRAKIRAAN MAJU RENCANA TAHUN 2025		PERANGKAT DAERAH PENANGGUNG JAWAB
							TARGET 2024	PAGU INDIKATIF (Rp)	LOKASI	SUMBER DANA	PRIORITAS			TARGET	PAGU INDIKATIF (Rp)	
											NASIONAL	DAERAH				
1	2	3	4	5	6	7	8	9	10	11	12	13	14	15	16	17
			Jumlah Dokumen Wilayah Izin Usaha Pertambangan Mineral Bukan Logam, Mineral Bukan Logam Jenis Tertentu dan Batuan dalam 1 (Satu) Daerah Provinsi atau Wilayah Laut sampai dengan 12 Mil yang Ditentukan dan Ditetapkan				1 Dokumen	100.000.000,00	-	PENDAPATAN ASLI DAERAH (PAD)	-	4 - Peningkatan Kualitas Lingkungan Hidup	-		120.000.000,00	DINAS ENERGI DAN SUMBER DAYA MINERAL
	3.29.03.1.01.0003	Pengendalian dan Pengawasan Pemanfaatan Wilayah Izin Usaha Pertambangan Mineral Bukan Logam dan Batuan dalam 1 (satu) Daerah Provinsi dan Wilayah Laut sampai dengan 12 Mil														
			Jumlah Laporan Hasil Pengendalian Pemanfaatan Wilayah Izin Usaha Pertambangan Mineral Bukan Logam, Mineral Bukan Logam Jenis Tertentu dan Batuan dalam 1 (Satu) Daerah Provinsi atau Wilayah Laut sampai dengan 12 Mil				1 Laporan	250.000.000,00	Semua Kota/Kab, Semua Kecamatan, Semua Kel/Desa	PENDAPATAN ASLI DAERAH (PAD)	-	4 - Peningkatan Kualitas Lingkungan Hidup	-		300.000.000,00	DINAS ENERGI DAN SUMBER DAYA MINERAL
	3.29.03.1.03	Penatausahaan Izin Usaha Pertambangan Mineral Bukan Logam dan Batuan dalam rangka Penanaman Modal Dalam Negeri pada Wilayah Izin Usaha Pertambangan Daerah yang Berada dalam 1 (satu) Daerah Provinsi termasuk Wilayah Laut sampai dengan 12 Mil Laut	-	-			-	550.000.000,00			-	4 - Peningkatan Kualitas Lingkungan Hidup	-	-	650.000.000,00	DINAS ENERGI DAN SUMBER DAYA MINERAL
	3.29.03.1.03.0002	Koordinasi dan Sinkronisasi dalam rangka Penyusunan Usulan Wilayah Usaha Pertambangan dalam Penetapan Wilayah Pertambangan oleh Pemerintah Pusat														
			Jumlah Laporan Hasil Koordinasi dan Sinkronisasi dalam Rangka Penyusunan Usulan Wilayah Usaha Pertambangan dalam Penetapan Wilayah Pertambangan oleh Pemerintah Pusat				1 Laporan	150.000.000,00	Semua Kota/Kab, Semua Kecamatan, Semua Kel/Desa	PENDAPATAN ASLI DAERAH (PAD)	-	4 - Peningkatan Kualitas Lingkungan Hidup	-		150.000.000,00	DINAS ENERGI DAN SUMBER DAYA MINERAL
	3.29.03.1.03.0003	Penyusunan Rekomendasi Perizinan dan Informasi Izin Usaha Pertambangan Mineral Bukan Logam dan Batuan dalam rangka Penanaman Modal Dalam Negeri pada Wilayah Izin Usaha Pertambangan Daerah yang Berada dalam 1 (satu) Daerah Provinsi termasuk Wilayah Laut sampai dengan 12 Mil Laut														
			Jumlah Dokumen Rekomendasi Perizinan dan Informasi Izin Usaha Pertambangan Mineral Bukan Logam dalam Rangka Penanaman Modal Dalam Negeri pada Wilayah Izin Usaha Pertambangan Daerah yang Berada dalam 1 (Satu) Daerah Provinsi Termasuk Wilayah Laut sampai dengan 12 Mil Laut				1 Dokumen	100.000.000,00	Semua Kota/Kab, Semua Kecamatan, Semua Kel/Desa	PENDAPATAN ASLI DAERAH (PAD)	-	4 - Peningkatan Kualitas Lingkungan Hidup	-		150.000.000,00	DINAS ENERGI DAN SUMBER DAYA MINERAL
	3.29.03.1.03.0004	Pengendalian dan Pengawasan Pelaksanaan Perizinan Usaha Pertambangan Mineral Bukan Logam dan Batuan dalam rangka Penanaman Modal Dalam Negeri pada Wilayah Izin Usaha Pertambangan Daerah yang Berada dalam 1 (satu) Daerah Provinsi termasuk Wilayah Laut sampai dengan 12 Mil Laut														

NO	KODE	URUSAN / BIDANG URUSAN / PROGRAM / KEGIATAN / SUB KEGIATAN	INDIKATOR PROGRAM / KEGIATAN / SUB KEGIATAN	TARGET AKHIR PERIODE RENSTRA OPD	REALISASI CAPAIAN RENJA OPD TAHUN 2022	PRAKIRAAN CAPAIAN TARGET RENJA OPD TAHUN 2023	CAPAIAN KINERJA DAN KERANGKA PENDANAAN						KELOMPOK SASARAN	PRAKIRAAN MAJU RENCANA TAHUN 2025		PERANGKAT DAERAH PENANGGUNG JAWAB
							TARGET 2024	PAGU INDIKATIF (Rp)	LOKASI	SUMBER DANA	PRIORITAS			TARGET	PAGU INDIKATIF (Rp)	
											NASIONAL	DAERAH				
1	2	3	4	5	6	7	8	9	10	11	12	13	14	15	16	17
			Jumlah Laporan Hasil Pembinaan Pelaksanaan Perizinan Usaha Pertambangan Mineral Bukan Logam dalam Rangka Penanaman Modal Dalam Negeri pada Wilayah Izin Usaha Pertambangan Daerah yang Berada dalam 1 (Satu) Daerah Provinsi Termasuk Wilayah Laut sampai dengan 12 Mil Laut				1 Laporan	150.000.000,00	Semua Kota/Kab, Semua Kecamatan, Semua Kel/Desa	PENDAPATAN ASLI DAERAH (PAD)	-	4 - Peningk atan Kualitas Lingkungan Hidup	-		200.000.000,00	DINAS ENERGI DAN SUMBER DAYA MINERAL
	3.29.03.1.03.0005	Pengawasan Teknis Kaidah Pertambangan yang baik Perizinan Usaha Pertambangan Mineral Bukan Logam dan Batuan dalam rangka Penanaman Modal Dalam Negeri pada Wilayah Izin Usaha Pertambangan Daerah yang Berada dalam 1 (satu) Daerah Provinsi Termasuk Wilayah Laut sampai dengan 12 Mil Laut														
			Jumlah Laporan Hasil Pengawasan Kaidah Teknis Pertambangan yang baik dan Kaidah Pengusahaan yang Baik Perizinan Usaha Pertambangan Mineral Bukan Logam dalam Rangka Penanaman Modal Dalam Negeri pada Wilayah Izin Usaha Pertambangan Daerah yang Berada dalam 1 (Satu) Daerah Provinsi Termasuk Wilayah Laut sampai dengan 12 Mil Laut				1 Laporan	150.000.000,00	Semua Kota/Kab, Semua Kecamatan, Semua Kel/Desa	PENDAPATAN ASLI DAERAH (PAD)	-	4 - Peningk atan Kualitas Lingkungan Hidup	-		150.000.000,00	DINAS ENERGI DAN SUMBER DAYA MINERAL
	3.29.03.1.04	Penatausahaan Izin Pertambangan Rakyat untuk Komoditas Mineral Logam, Batubara, Mineral Bukan Logam, dan Batuan dalam Wilayah Pertambangan Rakyat	-	-			-	300.000.000,00			-	4 - Peningk atan Kualitas Lingkungan Hidup	-	-	450.000.000,00	DINAS ENERGI DAN SUMBER DAYA MINERAL
	3.29.03.1.04.0002	Koordinasi dan Sinkronisasi dalam Rangka Penyusunan Usulan WPR dalam penetapan Wilayah Pertambangan oleh Pemerintah Pusat														
			Jumlah Laporan Hasil Koordinasi dan Sinkronisasi dalam Rangka Penyusunan Usulan WPR dalam Penetapan Wilayah Pertambangan oleh Pemerintah Pusat				1 Laporan	100.000.000,00	Semua Kota/Kab, Semua Kecamatan, Semua Kel/Desa	PENDAPATAN ASLI DAERAH (PAD)	-	4 - Peningk atan Kualitas Lingkungan Hidup	-		150.000.000,00	DINAS ENERGI DAN SUMBER DAYA MINERAL
	3.29.03.1.04.0003	Penyusunan dan Perumusan Rekomendasi Perizinan dan Informasi Izin Pertambangan Rakyat untuk Komoditas Mineral Logam, Batubara, Mineral Bukan Logam, dan Batuan dalam Wilayah Pertambangan Rakyat														
			Jumlah Dokumen Rekomendasi Perizinan dan Informasi Izin Pertambangan Rakyat untuk Komoditas Mineral Logam, Mineral Bukan Logam, dan Batuan dalam Wilayah Pertambangan Rakyat				1 Dokumen	100.000.000,00	Semua Kota/Kab, Semua Kecamatan, Semua Kel/Desa	PENDAPATAN ASLI DAERAH (PAD)	-	4 - Peningk atan Kualitas Lingkungan Hidup	-		150.000.000,00	DINAS ENERGI DAN SUMBER DAYA MINERAL
	3.29.03.1.04.0004	Pengendalian dan Pengawasan Pelaksanaan Perizinan Usaha Pertambangan Rakyat untuk Komoditas Mineral Logam, Batubara, Mineral Bukan Logam, dan Batuan dalam Wilayah Pertambangan Rakyat														

NO	KODE	URUSAN / BIDANG URUSAN / PROGRAM / KEGIATAN / SUB KEGIATAN	INDIKATOR PROGRAM / KEGIATAN / SUB KEGIATAN	TARGET AKHIR PERIODE RENSTRA OPD	REALISASI CAPAIAN RENJA OPD TAHUN 2022	PRAKIRAAN CAPAIAN TARGET RENJA OPD TAHUN 2023	CAPAIAN KINERJA DAN KERANGKA PENDANAAN						KELOMPOK SASARAN	PRAKIRAAN MAJU RENCANA TAHUN 2025		PERANGKAT DAERAH PENANGGUNG JAWAB
							TARGET 2024	PAGU INDIKATIF (Rp)	LOKASI	SUMBER DANA	PRIORITAS			TARGET	PAGU INDIKATIF (Rp)	
											NASIONAL	DAERAH				
1	2	3	4	5	6	7	8	9	10	11	12	13	14	15	16	17
			Jumlah Laporan Hasil Pembinaan dan Pengawasan Pelaksanaan Perizinan Usaha Pertambangan Rakyat untuk Komoditas Mineral Logam, Mineral Bukan Logam, dan Batuan dalam Wilayah Pertambangan Rakyat				1 Laporan	100.000.000,00	Semua Kota/Kab, Semua Kecamatan, Semua Kel/Desa	PENDAPATAN ASLI DAERAH (PAD)	-	4 - Peningk atan Kualitas Lingkungan Hidup	-		150.000.000,00	DINAS ENERGI DAN SUMBER DAYA MINERAL
	3.29.03.1.06	Penatausahaan Izin Usaha Jasa Pertambangan dalam rangka Penanaman Modal dalam Negeri yang Kegiatan Usahanya dalam 1 (satu) Daerah Provinsi	-	-			-	200.000.000,00			-	4 - Peningk atan Kualitas Lingkungan Hidup	-	-	250.000.000,00	DINAS ENERGI DAN SUMBER DAYA MINERAL
	3.29.03.1.06.0002	Penyusunan Rekomendasi Perizinan dan Informasi Izin Usaha Jasa Pertambangan dalam rangka Penanaman Modal Dalam Negeri yang Kegiatan Usahanya dalam 1 (satu) Daerah Provinsi														
			Jumlah Dokumen Rekomendasi Perizinan dan Informasi Izin Usaha Jasa Pertambangan dalam Rangka Penanaman Modal Dalam Negeri yang Kegiatan Usahanya dalam 1 (satu) Daerah Provinsi				1 Dokumen	100.000.000,00	Semua Kota/Kab, Semua Kecamatan, Semua Kel/Desa	PENDAPATAN ASLI DAERAH (PAD)	-	4 - Peningk atan Kualitas Lingkungan Hidup	-		150.000.000,00	DINAS ENERGI DAN SUMBER DAYA MINERAL
	3.29.03.1.06.0003	Pengendalian dan Pengawasan Pelaksanaan Perizinan Usaha Jasa Pertambangan dalam rangka Penanaman Modal Dalam Negeri yang Kegiatan Usahanya dalam 1 (satu) Daerah Provinsi														
			Jumlah Laporan Pembinaan dan Pengawasan Pelaksanaan Perizinan Usaha Jasa Pertambangan dalam Rangka Penanaman Modal Dalam Negeri yang Kegiatan Usahanya dalam 1 (Satu) Daerah Provinsi				1 Laporan	100.000.000,00	Semua Kota/Kab, Semua Kecamatan, Semua Kel/Desa	PENDAPATAN ASLI DAERAH (PAD)	-	4 - Peningk atan Kualitas Lingkungan Hidup	-		100.000.000,00	DINAS ENERGI DAN SUMBER DAYA MINERAL
	3.29.03.1.07	Penetapan Harga Patokan Mineral Bukan Logam dan Batuan	-	-			-	350.000.000,00			-	4 - Peningk atan Kualitas Lingkungan Hidup	-	-	415.000.000,00	DINAS ENERGI DAN SUMBER DAYA MINERAL
	3.29.03.1.07.0001	Pengumpulan dan Pengolahan Data dan Informasi Harga Patokan Mineral Bukan Logam dan Batuan														
			Jumlah Dokumen Harga Patokan Mineral Bukan Logam yang Terkumpul dan Terolah				1 Dokumen	100.000.000,00	Semua Kota/Kab, Semua Kecamatan, Semua Kel/Desa	PENDAPATAN ASLI DAERAH (PAD)	-	4 - Peningk atan Kualitas Lingkungan Hidup	-		120.000.000,00	DINAS ENERGI DAN SUMBER DAYA MINERAL
	3.29.03.1.07.0002	Penentuan dan Penetapan Harga Patokan Mineral Bukan Logam dan Batuan														
			Jumlah Dokumen Harga Patokan Mineral Bukan Logam yang telah Ditentukan dan Ditetapkan				1 Dokumen	100.000.000,00	Semua Kota/Kab, Semua Kecamatan, Semua Kel/Desa	PENDAPATAN ASLI DAERAH (PAD)	-	4 - Peningk atan Kualitas Lingkungan Hidup	-		120.000.000,00	DINAS ENERGI DAN SUMBER DAYA MINERAL
	3.29.03.1.07.0003	Pengendalian dan Pengawasan Pelaksanaan Harga Patokan Mineral Bukan Logam dan Batuan														



NO	KODE	URUSAN / BIDANG URUSAN / PROGRAM / KEGIATAN / SUB KEGIATAN	INDIKATOR PROGRAM / KEGIATAN / SUB KEGIATAN	TARGET AKHIR PERIODE RENSTRA OPD	REALISASI CAPAIAN RENJA OPD TAHUN 2022	PRAKIRAAN CAPAIAN TARGET RENJA OPD TAHUN 2023	CAPAIAN KINERJA DAN KERANGKA PENDANAAN						KELOMPOK SASARAN	PRAKIRAAN MAJU RENCANA TAHUN 2025		PERANGKAT DAERAH PENANGGUNG JAWAB
							TARGET 2024	PAGU INDIKATIF (Rp)	LOKASI	SUMBER DANA	PRIORITAS			TARGET	PAGU INDIKATIF (Rp)	
											NASIONAL	DAERAH				
1	2	3	4	5	6	7	8	9	10	11	12	13	14	15	16	17
			Jumlah Laporan Hasil Pengendalian dan Pengawasan Pelaksanaan Harga Patokan Mineral Bukan Logam				1 Laporan	150.000.000,00	Semua Kota/Kab, Semua Kecamatan, Semua Kel/Desa	PENDAPATAN ASLI DAERAH (PAD)	-	4 - Peningkatan Kualitas Lingkungan Hidup	-		175.000.000,00	DINAS ENERGI DAN SUMBER DAYA MINERAL
	3.29.03.1.12	Penatausahaan Izin Usaha Pertambangan Mineral Bukan Logam Jenis Tertentu dalam rangka Penanaman Modal Dalam Negeri pada Wilayah Izin Usaha Pertambangan Daerah yang Berada Dalam 1 (Satu) Daerah Provinsi Termasuk Wilayah Laut sampai dengan 12 Mil Laut	-	-			-	400.000.000,00			-	4 - Peningkatan Kualitas Lingkungan Hidup	-	-	500.000.000,00	DINAS ENERGI DAN SUMBER DAYA MINERAL
	3.29.03.1.12.0001	Koordinasi dan Sinkronisasi dalam rangka Penyusunan Usulan Wilayah Usaha Pertambangan Dalam Penetapan Wilayah Pertambangan Oleh Pemerintah Pusat														
			Jumlah Laporan Hasil Koordinasi dan Sinkronisasi dalam Rangka Penyusunan Usulan Wilayah Usaha Pertambangan dalam Penetapan Wilayah Pertambangan oleh Pemerintah Pusat				1 Laporan	100.000.000,00	Semua Kota/Kab, Semua Kecamatan, Semua Kel/Desa	PENDAPATAN ASLI DAERAH (PAD)	-	4 - Peningkatan Kualitas Lingkungan Hidup	-		100.000.000,00	DINAS ENERGI DAN SUMBER DAYA MINERAL
	3.29.03.1.12.0002	Penyusunan Rekomendasi Perizinan dan Informasi Izin Usaha Pertambangan Mineral Bukan Logam Jenis Tertentu dalam rangka Penanaman Modal Dalam Negeri pada Wilayah Izin Usaha Pertambangan Daerah yang Berada Dalam 1 (Satu) Daerah Provinsi Termasuk Wilayah Laut sampai dengan 12 Mil Laut														
			Jumlah Dokumen Rekomendasi Perizinan dan Informasi Izin Usaha Pertambangan Mineral Bukan Logam Jenis Tertentu dalam Rangka Penanaman Modal Dalam Negeri pada Wilayah Izin Usaha Pertambangan Daerah yang Berada dalam 1 (Satu) Daerah Provinsi Termasuk Wilayah Laut sampai dengan 12 Mil Laut				1 Dokumen	100.000.000,00	Semua Kota/Kab, Semua Kecamatan, Semua Kel/Desa	PENDAPATAN ASLI DAERAH (PAD)	-	4 - Peningkatan Kualitas Lingkungan Hidup	-		150.000.000,00	DINAS ENERGI DAN SUMBER DAYA MINERAL
	3.29.03.1.12.0003	Pembinaan dan Pengawasan Pelaksanaan Perizinan Usaha Pertambangan Mineral Bukan Logam Jenis Tertentu dalam rangka Penanaman Modal Dalam Negeri pada Wilayah Izin Usaha Pertambangan Daerah yang Berada Dalam 1 (Satu) Daerah Provinsi Termasuk Wilayah Laut sampai dengan 12 Mil Laut														
			Jumlah Laporan Hasil Pembinaan dan Pengawasan Pelaksanaan Perizinan Usaha Pertambangan Mineral Bukan Logam Jenis Tertentu dalam Rangka Penanaman Modal Dalam Negeri pada Wilayah Izin Usaha Pertambangan Daerah yang Berada dalam 1 (Satu) Daerah Provinsi Termasuk Wilayah Laut sampai dengan 12 Mil Laut				1 Laporan	100.000.000,00	Semua Kota/Kab, Semua Kecamatan, Semua Kel/Desa	PENDAPATAN ASLI DAERAH (PAD)	-	4 - Peningkatan Kualitas Lingkungan Hidup	-		150.000.000,00	DINAS ENERGI DAN SUMBER DAYA MINERAL
	3.29.03.1.12.0004	Pengawasan Teknis Kaidah Pertambangan yang Baik Perizinan Usaha Pertambangan Mineral Bukan Logam Jenis Tertentu dalam rangka Penanaman Modal Dalam Negeri pada Wilayah Izin Usaha Pertambangan Daerah yang Berada Dalam 1 (Satu) Daerah Provinsi Termasuk Wilayah Laut sampai dengan 12 Mil Laut														

NO	KODE	URUSAN / BIDANG URUSAN / PROGRAM / KEGIATAN / SUB KEGIATAN	INDIKATOR PROGRAM / KEGIATAN / SUB KEGIATAN	TARGET AKHIR PERIODE RENSTRA OPD	REALISASI CAPAIAN RENJA OPD TAHUN 2022	PRAKIRAAN CAPAIAN TARGET RENJA OPD TAHUN 2023	CAPAIAN KINERJA DAN KERANGKA PENDANAAN						KELOMPOK SASARAN	PRAKIRAAN MAJU RENCANA TAHUN 2025		PERANGKAT DAERAH PENANGGUNG JAWAB
							TARGET 2024	PAGU INDIKATIF (Rp)	LOKASI	SUMBER DANA	PRIORITAS			TARGET	PAGU INDIKATIF (Rp)	
											NASIONAL	DAERAH				
1	2	3	4	5	6	7	8	9	10	11	12	13	14	15	16	17
			Jumlah Laporan Hasil Pengawasan Teknis Kaidah Pertambangan yang Baik Perizinan Usaha Pertambangan Mineral Bukan Logam Jenis Tertentu dalam Rangka Penanaman Modal Dalam Negeri pada Wilayah Izin Usaha Pertambangan Daerah yang Berada dalam 1 (Satu) Daerah Provinsi Termasuk Wilayah Laut sampai dengan 12 Mil Laut				1 Laporan	100.000.000,00	Semua Kota/Kab, Semua Kecamatan, Semua Kel/Desa	PENDAPATAN ASLI DAERAH (PAD)	-	4 - Peningkatan Kualitas Lingkungan Hidup	-		100.000.000,00	DINAS ENERGI DAN SUMBER DAYA MINERAL
	3.29.03.1.13	Penatausahaan Izin Usaha Pertambangan Batuan dalam rangka Penanaman Modal Dalam Negeri pada Wilayah Izin Usaha Pertambangan Daerah yang Berada Dalam 1 (Satu) Daerah Provinsi Termasuk Wilayah Laut sampai dengan 12 Mil Laut	-	-			-	500.000.000,00			-	4 - Peningkatan Kualitas Lingkungan Hidup	-	-	650.000.000,00	DINAS ENERGI DAN SUMBER DAYA MINERAL
	3.29.03.1.13.0001	Koordinasi dan Sinkronisasi dalam rangka Penyusunan Usulan Wilayah Usaha Pertambangan Dalam Penetapan Wilayah Pertambangan Oleh Pemerintah Pusat														
			Jumlah Laporan Hasil Terlaksananya Koordinasi dan Sinkronisasi dalam Rangka Penyusunan Usulan Wilayah Usaha Pertambangan dalam Penetapan Wilayah Pertambangan oleh Pemerintah Pusat				1 Laporan	100.000.000,00	Semua Kota/Kab, Semua Kecamatan, Semua Kel/Desa	PENDAPATAN ASLI DAERAH (PAD)	-	4 - Peningkatan Kualitas Lingkungan Hidup	-		150.000.000,00	DINAS ENERGI DAN SUMBER DAYA MINERAL
	3.29.03.1.13.0002	Penyusunan Rekomendasi Perizinan dan Informasi Izin Usaha Pertambangan Batuan dalam rangka Penanaman Modal Dalam Negeri pada Wilayah Izin Usaha Pertambangan Daerah yang Berada Dalam 1 (Satu) Daerah Provinsi Termasuk Wilayah Laut sampai dengan 12 Mil Laut														
			Jumlah Dokumen Rekomendasi Perizinan dan Informasi Izin Usaha Pertambangan Batuan dalam Rangka Penanaman Modal Dalam Negeri pada Wilayah Izin Usaha Pertambangan Daerah yang Berada dalam 1 (Satu) Daerah Provinsi Termasuk Wilayah Laut sampai dengan 12 Mil Laut				1 Dokumen	100.000.000,00	Semua Kota/Kab, Semua Kecamatan, Semua Kel/Desa	PENDAPATAN ASLI DAERAH (PAD)	-	4 - Peningkatan Kualitas Lingkungan Hidup	-		150.000.000,00	DINAS ENERGI DAN SUMBER DAYA MINERAL
	3.29.03.1.13.0003	Pembinaan dan Pengawasan Pelaksanaan Perizinan Usaha Pertambangan Batuan dalam rangka Penanaman Modal Dalam Negeri pada Wilayah Izin Usaha Pertambangan Daerah yang Berada Dalam 1 (Satu) Daerah Provinsi Termasuk Wilayah Laut sampai dengan 12 Mil Laut														
			Jumlah Laporan Hasil Pembinaan dan Pengawasan Pelaksanaan Perizinan Usaha Pertambangan Batuan dalam Rangka Penanaman Modal Dalam Negeri pada Wilayah Izin Usaha Pertambangan Daerah yang Berada dalam 1 (Satu) Daerah Provinsi Termasuk Wilayah Laut sampai dengan 12 Mil Laut				1 Laporan	150.000.000,00	Semua Kota/Kab, Semua Kecamatan, Semua Kel/Desa	PENDAPATAN ASLI DAERAH (PAD)	-	4 - Peningkatan Kualitas Lingkungan Hidup	-		200.000.000,00	DINAS ENERGI DAN SUMBER DAYA MINERAL

NO	KODE	URUSAN / BIDANG URUSAN / PROGRAM / KEGIATAN / SUB KEGIATAN	INDIKATOR PROGRAM / KEGIATAN / SUB KEGIATAN	TARGET AKHIR PERIODE RENSTRA OPD	REALISASI CAPAIAN RENJA OPD TAHUN 2022	PRAKIRAAN CAPAIAN TARGET RENJA OPD TAHUN 2023	CAPAIAN KINERJA DAN KERANGKA PENDANAAN						KELOMPOK SASARAN	PRAKIRAAN MAJU RENCANA TAHUN 2025		PERANGKAT DAERAH PENANGGUNG JAWAB
							TARGET 2024	PAGU INDIKATIF (Rp)	LOKASI	SUMBER DANA	PRIORITAS			TARGET	PAGU INDIKATIF (Rp)	
											NASIONAL	DAERAH				
1	2	3	4	5	6	7	8	9	10	11	12	13	14	15	16	17
	3.29.03.1.13.0004	Pengawasan Teknis Kaidah Pertambangan yang Baik Perizinan Usaha Pertambangan Batuan dalam rangka Penanaman Modal Dalam Negeri pada Wilayah Izin Usaha Pertambangan Daerah yang Berada Dalam 1 (Satu) Daerah Provinsi Termasuk Wilayah Laut sampai dengan 12 Mil Laut														
			Jumlah Laporan Hasil Pengawasan Teknis Kaidah Pertambangan yang Baik Perizinan Usaha Pertambangan Batuan dalam Rangka Penanaman Modal Dalam Negeri pada Wilayah Izin Usaha Pertambangan Daerah yang Berada dalam 1 (Satu) Daerah Provinsi Termasuk Wilayah Laut sampai dengan 12 Mil Laut				1 Laporan	150.000.000,00	Semua Kota/Kab, Semua Kecamatan, Semua Kel/Desa	PENDAPATAN ASLI DAERAH (PAD)	-	4 - Peningk atan Kualitas Lingkungan Hidup	-		150.000.000,00	DINAS ENERGI DAN SUMBER DAYA MINERAL
	3.29.03.1.14	Penatausahaan Pemberian Surat Izin Pengelolaan Batuan (SIPB)	-	-			-	200.000.000,00			-	4 - Peningk atan Kualitas Lingkungan Hidup	-	-	300.000.000,00	DINAS ENERGI DAN SUMBER DAYA MINERAL
	3.29.03.1.14.0001	Penyusunan dan Perumusan Rekomendasi Surat Izin Pengelolaan Batuan (SIPB)														
			Jumlah Dokumen Rekomendasi Surat Izin Pengelolaan Batuan (SIPB)				1 Dokumen	100.000.000,00	Semua Kota/Kab, Semua Kecamatan, Semua Kel/Desa	PENDAPATAN ASLI DAERAH (PAD)	-	4 - Peningk atan Kualitas Lingkungan Hidup	-		150.000.000,00	DINAS ENERGI DAN SUMBER DAYA MINERAL
	3.29.03.1.14.0002	Pengendalian dan Pengawasan Pelaksanaan Surat Izin Pengelolaan Batuan (SIPB)														
			Jumlah Laporan Hasil Pengendalian dan Pengawasan Pelaksanaan Surat Izin Pengelolaan Batuan (SIPB)				1 Laporan	100.000.000,00	Semua Kota/Kab, Semua Kecamatan, Semua Kel/Desa	PENDAPATAN ASLI DAERAH (PAD)	-	4 - Peningk atan Kualitas Lingkungan Hidup	-		150.000.000,00	DINAS ENERGI DAN SUMBER DAYA MINERAL
	3.29.03.1.15	Penetapan Harga Patokan Mineral Bukan Logam Jenis Tertentu	-	-			-	300.000.000,00			-	4 - Peningk atan Kualitas Lingkungan Hidup	-	-	420.000.000,00	DINAS ENERGI DAN SUMBER DAYA MINERAL
	3.29.03.1.15.0001	Pengumpulan dan Pengolahan Data dan Informasi Harga Patokan Mineral Bukan Logam Jenis Tertentu														
			Jumlah Dokumen Harga Patokan Mineral Bukan Logam Jenis Tertentu yang Terkumpul dan Terolah				1 Dokumen	100.000.000,00	Semua Kota/Kab, Semua Kecamatan, Semua Kel/Desa	PENDAPATAN ASLI DAERAH (PAD)	-	4 - Peningk atan Kualitas Lingkungan Hidup	-		150.000.000,00	DINAS ENERGI DAN SUMBER DAYA MINERAL
	3.29.03.1.15.0002	Penentuan dan Penetapan Harga Patokan Mineral Bukan Logam Jenis Tertentu														
			Jumlah Dokumen Harga Patokan Mineral Bukan Logam Jenis Tertentu yang Telah Ditentukan dan Ditetapkan				1 Dokumen	100.000.000,00	Semua Kota/Kab, Semua Kecamatan, Semua Kel/Desa	PENDAPATAN ASLI DAERAH (PAD)	-	4 - Peningk atan Kualitas Lingkungan Hidup	-		120.000.000,00	DINAS ENERGI DAN SUMBER DAYA MINERAL
	3.29.03.1.15.0003	Pengendalian dan Pengawasan Pelaksanaan Harga Patokan Mineral Bukan Logam Jenis Tertentu														

NO	KODE	URUSAN / BIDANG URUSAN / PROGRAM / KEGIATAN / SUB KEGIATAN	INDIKATOR PROGRAM / KEGIATAN / SUB KEGIATAN	TARGET AKHIR PERIODE RENSTRA OPD	REALISASI CAPAIAN RENJA OPD TAHUN 2022	PRAKIRAAN CAPAIAN TARGET RENJA OPD TAHUN 2023	CAPAIAN KINERJA DAN KERANGKA PENDANAAN						KELOMPOK SASARAN	PRAKIRAAN MAJU RENCANA TAHUN 2025		PERANGKAT DAERAH PENANGGUNG JAWAB
							TARGET 2024	PAGU INDIKATIF (Rp)	LOKASI	SUMBER DANA	PRIORITAS			TARGET	PAGU INDIKATIF (Rp)	
											NASIONAL	DAERAH				
1	2	3	4	5	6	7	8	9	10	11	12	13	14	15	16	17
			Jumlah Laporan Hasil Pengendalian dan Pengawasan Pelaksanaan Harga Patokan Mineral Bukan Logam Jenis Tertentu				1 Laporan	100.000.000,00	Semua Kota/Kab, Semua Kecamatan, Semua Kel/Desa	PENDAPATAN ASLI DAERAH (PAD)	-	4 - Peningkatan Kualitas Lingkungan Hidup	-		150.000.000,00	DINAS ENERGI DAN SUMBER DAYA MINERAL
	3.29.03.1.17	Penatausahaan Izin Pengangkutan dan Penjualan untuk Komoditas Mineral Bukan Logam	-	-			-	200.000.000,00			-	4 - Peningkatan Kualitas Lingkungan Hidup	-	-	270.000.000,00	DINAS ENERGI DAN SUMBER DAYA MINERAL
	3.29.03.1.17.0001	Penyusunan dan Perumusan Rekomendasi Izin Pengangkutan dan Penjualan untuk Komoditas Mineral Bukan Logam														
			Jumlah Dokumen Rekomendasi Izin Pengangkutan dan Penjualan untuk Komoditas Mineral Bukan Logam				1 Dokumen	100.000.000,00	Semua Kota/Kab, Semua Kecamatan, Semua Kel/Desa	PENDAPATAN ASLI DAERAH (PAD)	-	4 - Peningkatan Kualitas Lingkungan Hidup	-		120.000.000,00	DINAS ENERGI DAN SUMBER DAYA MINERAL
	3.29.03.1.17.0002	Pengendalian dan Pengawasan Pelaksanaan Izin Pengangkutan dan Penjualan untuk Komoditas Mineral Bukan Logam														
			Jumlah Laporan Hasil Pengendalian dan Pengawasan Pelaksanaan Izin Pengangkutan dan Penjualan untuk Komoditas Mineral Bukan Logam				1 Laporan	100.000.000,00	Semua Kota/Kab, Semua Kecamatan, Semua Kel/Desa	PENDAPATAN ASLI DAERAH (PAD)	-	4 - Peningkatan Kualitas Lingkungan Hidup	-		150.000.000,00	DINAS ENERGI DAN SUMBER DAYA MINERAL
	3.29.03.1.18	Penatausahaan Izin Pengangkutan dan Penjualan untuk Komoditas Mineral Bukan Logam Jenis Tertentu	-	-			-	200.000.000,00			-	4 - Peningkatan Kualitas Lingkungan Hidup	-	-	300.000.000,00	DINAS ENERGI DAN SUMBER DAYA MINERAL
	3.29.03.1.18.0001	Penyusunan dan Perumusan Rekomendasi Izin Pengangkutan dan Penjualan untuk Komoditas Mineral Bukan Logam Jenis Tertentu														
			Jumlah Dokumen Rekomendasi Izin Pengangkutan dan Penjualan untuk Komoditas Mineral Bukan Logam Jenis Tertentu				1 Dokumen	100.000.000,00	Semua Kota/Kab, Semua Kecamatan, Semua Kel/Desa	PENDAPATAN ASLI DAERAH (PAD)	-	4 - Peningkatan Kualitas Lingkungan Hidup	-		150.000.000,00	DINAS ENERGI DAN SUMBER DAYA MINERAL
	3.29.03.1.18.0002	Pengendalian dan Pengawasan Pelaksanaan Izin Pengangkutan dan Penjualan untuk Komoditas Mineral Bukan Logam Jenis Tertentu														
			Jumlah Laporan Hasil Pengendalian dan Pengawasan Pelaksanaan Izin Pengangkutan dan Penjualan untuk Komoditas Mineral Bukan Logam Jenis Tertentu				1 Laporan	100.000.000,00	Semua Kota/Kab, Semua Kecamatan, Semua Kel/Desa	PENDAPATAN ASLI DAERAH (PAD)	-	4 - Peningkatan Kualitas Lingkungan Hidup	-		150.000.000,00	DINAS ENERGI DAN SUMBER DAYA MINERAL
	3.29.03.1.19	Penatausahaan Izin Pengangkutan dan Penjualan untuk Komoditas Batuan	-	-			-	200.000.000,00			-	4 - Peningkatan Kualitas Lingkungan Hidup	-	-	270.000.000,00	DINAS ENERGI DAN SUMBER DAYA MINERAL
	3.29.03.1.19.0001	Penyusunan dan Perumusan Rekomendasi Izin Pengangkutan dan Penjualan untuk Komoditas Batuan														

NO	KODE	URUSAN / BIDANG URUSAN / PROGRAM / KEGIATAN / SUB KEGIATAN	INDIKATOR PROGRAM / KEGIATAN / SUB KEGIATAN	TARGET AKHIR PERIODE RENSTRA OPD	REALISASI CAPAIAN RENJA OPD TAHUN 2022	PRAKIRAAN CAPAIAN TARGET RENJA OPD TAHUN 2023	CAPAIAN KINERJA DAN KERANGKA PENDANAAN						KELOMPOK SASARAN	PRAKIRAAN MAJU RENCANA TAHUN 2025		PERANGKAT DAERAH PENANGGUNG JAWAB
							TARGET 2024	PAGU INDIKATIF (Rp)	LOKASI	SUMBER DANA	PRIORITAS			TARGET	PAGU INDIKATIF (Rp)	
											NASIONAL	DAERAH				
1	2	3	4	5	6	7	8	9	10	11	12	13	14	15	16	17
			Jumlah Dokumen Rekomendasi Izin Pengangkutan dan Penjualan untuk Komoditas Batuan				1 Dokumen	100.000.000,00	Semua Kota/Kab, Semua Kecamatan, Semua Kel/Desa	PENDAPATAN ASLI DAERAH (PAD)	-	4 - Peningk atan Kualitas Lingkungan Hidup	-		150.000.000,00	DINAS ENERGI DAN SUMBER DAYA MINERAL
	3.29.03.1.19.0002	Pengendalian dan Pengawasan Pelaksanaan Izin Pengangkutan dan Penjualan untuk Komoditas Batuan														
			Jumlah Laporan Hasil Pengendalian dan Pengawasan Pelaksanaan Izin Pengangkutan dan Penjualan untuk Komoditas Batuan				1 Laporan	100.000.000,00	Semua Kota/Kab, Semua Kecamatan, Semua Kel/Desa	PENDAPATAN ASLI DAERAH (PAD)	-	4 - Peningk atan Kualitas Lingkungan Hidup	-		120.000.000,00	DINAS ENERGI DAN SUMBER DAYA MINERAL
	3.29.03.1.20	Penatausahaan Izin Usaha Jasa Pertambangan untuk 1 (Satu) Daerah Provinsi	-	-			-	175.000.000,00			-	4 - Peningk atan Kualitas Lingkungan Hidup	-	-	250.000.000,00	DINAS ENERGI DAN SUMBER DAYA MINERAL
	3.29.03.1.20.0001	Penyusunan dan Perumusan Rekomendasi Izin Usaha Jasa Pertambangan untuk 1 (Satu) Daerah Provinsi														
			Jumlah Dokumen Rekomendasi Izin Usaha Jasa Pertambangan untuk 1 (Satu) Daerah Provinsi				1 Dokumen	75.000.000,00	Semua Kota/Kab, Semua Kecamatan, Semua Kel/Desa	PENDAPATAN ASLI DAERAH (PAD)	-	4 - Peningk atan Kualitas Lingkungan Hidup	-		100.000.000,00	DINAS ENERGI DAN SUMBER DAYA MINERAL
	3.29.03.1.20.0002	Pengendalian dan Pengawasan Pelaksanaan Izin Usaha Jasa Pertambangan untuk 1 (Satu) Daerah Provinsi														
			Jumlah Laporan Hasil Pengendalian dan Pengawasan Pelaksanaan Izin Usaha Jasa Pertambangan untuk 1 (Satu) Daerah Provinsi				1 Laporan	100.000.000,00	Semua Kota/Kab, Semua Kecamatan, Semua Kel/Desa	PENDAPATAN ASLI DAERAH (PAD)	-	4 - Peningk atan Kualitas Lingkungan Hidup	-		150.000.000,00	DINAS ENERGI DAN SUMBER DAYA MINERAL
	3.29.03.1.21	Penatausahaan Izin Usaha Pertambangan untuk Penjualan Komoditas Mineral Bukan Logam	-	-			-	175.000.000,00			-	4 - Peningk atan Kualitas Lingkungan Hidup	-	-	220.000.000,00	DINAS ENERGI DAN SUMBER DAYA MINERAL
	3.29.03.1.21.0001	Penyusunan dan Perumusan Rekomendasi Izin Usaha Pertambangan untuk Penjualan Komoditas Mineral Bukan Logam														
			Jumlah Dokumen Rekomendasi Izin Usaha Pertambangan untuk Penjualan Komoditas Mineral Bukan Logam				1 Dokumen	75.000.000,00	Semua Kota/Kab, Semua Kecamatan, Semua Kel/Desa	PENDAPATAN ASLI DAERAH (PAD)	-	4 - Peningk atan Kualitas Lingkungan Hidup	-		100.000.000,00	DINAS ENERGI DAN SUMBER DAYA MINERAL
	3.29.03.1.21.0002	Pengendalian dan Pengawasan Pelaksanaan Izin Usaha Pertambangan untuk Penjualan Komoditas Mineral Bukan Logam														
			Jumlah Laporan Hasil Pengendalian dan Pengawasan Pelaksanaan Izin Usaha Pertambangan untuk Penjualan Komoditas Mineral Bukan Logam				1 Laporan	100.000.000,00	Semua Kota/Kab, Semua Kecamatan, Semua Kel/Desa	PENDAPATAN ASLI DAERAH (PAD)	-	4 - Peningk atan Kualitas Lingkungan Hidup	-		120.000.000,00	DINAS ENERGI DAN SUMBER DAYA MINERAL

NO	KODE	URUSAN / BIDANG URUSAN / PROGRAM / KEGIATAN / SUB KEGIATAN	INDIKATOR PROGRAM / KEGIATAN / SUB KEGIATAN	TARGET AKHIR PERIODE RENSTRA OPD	REALISASI CAPAIAN RENJA OPD TAHUN 2022	PRAKIRAAN CAPAIAN TARGET RENJA OPD TAHUN 2023	CAPAIAN KINERJA DAN KERANGKA PENDANAAN						KELOMPOK SASARAN	PRAKIRAAN MAJU RENCANA TAHUN 2025		PERANGKAT DAERAH PENANGGUNG JAWAB
							TARGET 2024	PAGU INDIKATIF (Rp)	LOKASI	SUMBER DANA	PRIORITAS			TARGET	PAGU INDIKATIF (Rp)	
											NASIONAL	DAERAH				
1	2	3	4	5	6	7	8	9	10	11	12	13	14	15	16	17
	3.29.03.1.22	Penatausahaan Izin Usaha Pertambangan untuk Penjualan Komoditas Mineral Bukan Logam Jenis Tertentu	-	-			-	175.000.000,00			-	4 - Peningk atan Kualitas Lingkungan Hidup	-	-	250.000.000,00	DINAS ENERGI DAN SUMBER DAYA MINERAL
	3.29.03.1.22.0001	Penyusunan dan Perumusan Rekomendasi Izin Usaha Pertambangan untuk Penjualan Komoditas Mineral Bukan Logam Jenis Tertentu														
			Jumlah Dokumen Rekomendasi Izin Usaha Pertambangan untuk Penjualan Komoditas Mineral Bukan Logam Jenis Tertentu				1 Dokumen	75.000.000,00	Semua Kota/Kab, Semua Kecamatan, Semua Kel/Desa	PENDAPATAN ASLI DAERAH (PAD)	-	4 - Peningk atan Kualitas Lingkungan Hidup	-		100.000.000,00	DINAS ENERGI DAN SUMBER DAYA MINERAL
	3.29.03.1.22.0002	Pengendalian dan Pengawasan Pelaksanaan Izin Usaha Pertambangan untuk Penjualan Komoditas Mineral Bukan Logam Jenis Tertentu														
			Jumlah Laporan Hasil Pengendalian dan Pengawasan Pelaksanaan Izin Usaha Pertambangan untuk Penjualan Komoditas Mineral Bukan Logam Jenis Tertentu				1 Laporan	100.000.000,00	Semua Kota/Kab, Semua Kecamatan, Semua Kel/Desa	PENDAPATAN ASLI DAERAH (PAD)	-	4 - Peningk atan Kualitas Lingkungan Hidup	-		150.000.000,00	DINAS ENERGI DAN SUMBER DAYA MINERAL
	3.29.03.1.23	Penatausahaan Izin Usaha Pertambangan untuk Penjualan Komoditas Batuan	-	-			-	175.000.000,00			-	4 - Peningk atan Kualitas Lingkungan Hidup	-	-	250.000.000,00	DINAS ENERGI DAN SUMBER DAYA MINERAL
	3.29.03.1.23.0001	Penyusunan dan Perumusan Rekomendasi Izin Usaha Pertambangan untuk Penjualan Komoditas Batuan														
			Jumlah Dokumen Rekomendasi Izin Usaha Pertambangan untuk Penjualan Komoditas Batuan				1 Dokumen	75.000.000,00	Semua Kota/Kab, Semua Kecamatan, Semua Kel/Desa	PENDAPATAN ASLI DAERAH (PAD)	-	4 - Peningk atan Kualitas Lingkungan Hidup	-		100.000.000,00	DINAS ENERGI DAN SUMBER DAYA MINERAL
	3.29.03.1.23.0002	Pengendalian dan Pengawasan Pelaksanaan Izin Usaha Pertambangan untuk Penjualan Komoditas Batuan														
			Jumlah Laporan Hasil Pengendalian dan Pengawasan Pelaksanaan Izin Usaha Pertambangan untuk Penjualan Komoditas Batuan				1 Laporan	100.000.000,00	Semua Kota/Kab, Semua Kecamatan, Semua Kel/Desa	PENDAPATAN ASLI DAERAH (PAD)	-	4 - Peningk atan Kualitas Lingkungan Hidup	-		150.000.000,00	DINAS ENERGI DAN SUMBER DAYA MINERAL
	3.29.03.1.24	Pembinaan dan Pengawasan Pelaksanaan Izin Usaha Pertambangan	-	-			-	100.000.000,00			-	4 - Peningk atan Kualitas Lingkungan Hidup	-	-	150.000.000,00	DINAS ENERGI DAN SUMBER DAYA MINERAL
	3.29.03.1.24.0001	Pembinaan Pelaksanaan Izin Usaha Pertambangan														
			Jumlah Laporan Hasil Pembinaan Pelaksanaan Izin Usaha Pertambangan				1 Laporan	100.000.000,00	Semua Kota/Kab, Semua Kecamatan, Semua Kel/Desa	PENDAPATAN ASLI DAERAH (PAD)	-	4 - Peningk atan Kualitas Lingkungan Hidup	-		150.000.000,00	DINAS ENERGI DAN SUMBER DAYA MINERAL

NO	KODE	URUSAN / BIDANG URUSAN / PROGRAM / KEGIATAN / SUB KEGIATAN	INDIKATOR PROGRAM / KEGIATAN / SUB KEGIATAN	TARGET AKHIR PERIODE RENSTRA OPD	REALISASI CAPAIAN RENJA OPD TAHUN 2022	PRAKIRAAN CAPAIAN TARGET RENJA OPD TAHUN 2023	CAPAIAN KINERJA DAN KERANGKA PENDANAAN						KELOMPOK SASARAN	PRAKIRAAN MAJU RENCANA TAHUN 2025		PERANGKAT DAERAH PENANGGUNG JAWAB
							TARGET 2024	PAGU INDIKATIF (Rp)	LOKASI	SUMBER DANA	PRIORITAS			TARGET	PAGU INDIKATIF (Rp)	
											NASIONAL	DAERAH				
1	2	3	4	5	6	7	8	9	10	11	12	13	14	15	16	17
4.	3.29.05	PROGRAM PENGELOLAAN ENERGI BARU TERBARUKAN	<i>Penurunan penggunaan energi tak terbarukan/fosil (setara barel minyak/SBM)</i>	-			127421 SBM	14.717.948.500,00						-	21.328.542.990,00	
	3.29.05.1.01	Penatausahaan Izin Pemanfaatan Langsung Panas Bumi Lintas Daerah Kabupaten/Kota dalam 1 (satu) Daerah Provinsi dan Wilayah Laut Paling Jauh 12 (dua belas) Mil Diukur dari Garis Pantai ke Arah Laut Lepas dan/atau ke Arah Perairan Kepulauan	<i>Jumlah dokumen penatausahaan izin pemanfaatan langsung panas bumi lintas daerah kabupaten/kota dalam 1 (satu) daerah provinsi dan wulayah laut paling jauh 12 mil diukur dari garis pantai ke arah laut lepas dan/atau ke arah perairan kepulauan</i>	-			3 dokumen	285.000.000,00			-	4 - Peningk atan Kualitas Lingkungan Hidup	-	-	295.000.000,00	DINAS ENERGI DAN SUMBER DAYA MINERAL
	3.29.05.1.01.0001	Penetapan Prosedur dan Pesyaratan Izin Pemanfaatan Langsung Panas Bumi Lintas Daerah Kabupaten/Kota dalam 1 (satu) Daerah Provinsi dan Wilayah Laut Paling Jauh 12 (dua belas) Mil diukur dari Garis Pantai ke Arah Laut Lepas dan/atau ke Arah Perairan Kepulauan														
			<i>Jumlah Dokumen Prosedur dan Persyaratan Izin Pemanfaatan Langsung Panas Bumi Lintas Daerah Kabupaten/Kota dalam 1 (Satu) Daerah Provinsi dan Wilayah Laut Paling Jauh 12 (Dua Belas) Mil Diukur dari Garis Pantai Ke Arah Laut Lepas dan/atau Ke Arah Perairan Kepulauan yang Ditetapkan</i>				1 Dokumen	75.000.000,00	Semua Kota/Kab, Semua Kecamatan, Semua Kel/Desa	PENDAPATAN ASLI DAERAH (PAD)	-	4 - Peningk atan Kualitas Lingkungan Hidup	-		75.000.000,00	DINAS ENERGI DAN SUMBER DAYA MINERAL
	3.29.05.1.01.0002	Penyusunan Rekomendasi Perizinan dan Informasi Izin Pemanfaatan Langsung Panas Bumi Lintas Daerah Kabupaten/Kota dalam 1 (satu) Daerah Provinsi dan Wilayah Laut Paling Jauh 12 (dua belas) Mil diukur dari Garis Pantai ke Arah Laut Lepas dan/atau ke Arah Perairan Kepulauan														
			<i>Jumlah Dokumen rekomendasi Perizinan dan Informasi Izin Pemanfaatan Langsung Panas Bumi Lintas Daerah Kabupaten/Kota dalam 1 (Satu) Daerah Provinsi dan Wilayah Laut Paling Jauh 12 (Dua Belas) Mil Diukur dari Garis Pantai Ke Arah Laut Lepas dan/atau Ke Arah Perairan Kepulauan</i>				1 Dokumen	110.000.000,00	Semua Kota/Kab, Semua Kecamatan, Semua Kel/Desa	PENDAPATAN ASLI DAERAH (PAD)	-	4 - Peningk atan Kualitas Lingkungan Hidup	-		120.000.000,00	DINAS ENERGI DAN SUMBER DAYA MINERAL
	3.29.05.1.01.0003	Pengendalian dan Pengawasan Pelaksanaan Perizinan Pemanfaatan Langsung Panas Bumi Lintas Daerah Kabupaten/Kota dalam 1 (satu) Daerah Provinsi dan Wilayah Laut Paling Jauh 12 (dua belas) Mil diukur dari Garis Pantai ke Arah Laut Lepas dan/atau ke Arah Perairan Kepulauan														
			<i>Jumlah laporan hasil Pengendalian dan Pengawasan Pelaksanaan Perizinan Pemanfaatan Langsung Panas Bumi Lintas Daerah Kabupaten/Kota dalam 1 (Satu) Daerah Provinsi dan Wilayah Laut Paling Jauh 12 (Dua Belas) Mil Diukur dari Garis Pantai Ke Arah Laut Lepas dan/atau Ke Arah Perairan Kepulauan</i>				1 Laporan	100.000.000,00	Semua Kota/Kab, Semua Kecamatan, Semua Kel/Desa	PENDAPATAN ASLI DAERAH (PAD)	-	4 - Peningk atan Kualitas Lingkungan Hidup	-		100.000.000,00	DINAS ENERGI DAN SUMBER DAYA MINERAL

NO	KODE	URUSAN / BIDANG URUSAN / PROGRAM / KEGIATAN / SUB KEGIATAN	INDIKATOR PROGRAM / KEGIATAN / SUB KEGIATAN	TARGET AKHIR PERIODE RENSTRA OPD	REALISASI CAPAIAN RENJA OPD TAHUN 2022	PRAKIRAAN CAPAIAN TARGET RENJA OPD TAHUN 2023	CAPAIAN KINERJA DAN KERANGKA PENDANAAN						KELOMPOK SASARAN	PRAKIRAAN MAJU RENCANA TAHUN 2025		PERANGKAT DAERAH PENANGGUNG JAWAB
							TARGET 2024	PAGU INDIKATIF (Rp)	LOKASI	SUMBER DANA	PRIORITAS			TARGET	PAGU INDIKATIF (Rp)	
											NASIONAL	DAERAH				
1	2	3	4	5	6	7	8	9	10	11	12	13	14	15	16	17
	3.29.05.1.03	Penatausahaan Izin, Pembinaan, dan Pengawasan Usaha Niaga Bahan Bakar Nabati (Biofuel) sebagai Bahan Bakar Lain dengan Kapasitas Penyediaan sampai dengan 10.000 (sepuluh ribu) Ton Per Tahun	Jumlah Dokumen penatausahaan izin, pembinaan, dan pengawasan usaha niaga bahan bakar nabati (biofuel) sebagai bahan bakar lain dengan kapasitas penyediaan sampai dengan 10.000 (sepuluh ribu) ton per tahun	-			4 dokumen	485.000.000,00			-	4 - Peningk atan Kualitas Lingkungan Hidup	-	-	495.000.000,00	DINAS ENERGI DAN SUMBER DAYA MINERAL
	3.29.05.1.03.0001	Penetapan Prosedur dan Persyaratan Izin Usaha Niaga Bahan Bakar Nabati (Biofuel) sebagai Bahan Bakar Lain dengan Kapasitas Penyediaan sampai dengan 10.000 (sepuluh ribu) Ton Per Tahun														
			Jumlah Prosedur dan Persyaratan Izin Usaha Niaga Bahan Bakar Nabati (Biofuel) sebagai Bahan Bakar Lain dengan Kapasitas Penyediaan sampai dengan 10.000 (Sepuluh Ribu) Ton Per Tahun yang Ditetapkan				1 Dokumen	75.000.000,00	Semua Kota/Kab, Semua Kecamatan, Semua Kel/Desa	PENDAPATAN ASLI DAERAH (PAD)	-	4 - Peningk atan Kualitas Lingkungan Hidup	-		75.000.000,00	DINAS ENERGI DAN SUMBER DAYA MINERAL
	3.29.05.1.03.0002	Penyusunan Rekomendasi Perizinan dan Informasi Izin Usaha Niaga Bahan Bakar Nabati (Biofuel) sebagai Bahan Bakar lain dengan Kapasitas Penyediaan sampai dengan 10.000 (sepuluh ribu) Ton Per Tahun														
			Jumlah Dokumen Rekomendasi Perizinan dan Informasi Izin Usaha Niaga Bahan Bakar Nabati (Biofuel) sebagai Bahan Bakar Lain dengan Kapasitas Penyediaan sampai dengan 10.000 (Sepuluh Ribu) Ton Per Tahun				1 Dokumen	110.000.000,00	Semua Kota/Kab, Semua Kecamatan, Semua Kel/Desa	PENDAPATAN ASLI DAERAH (PAD)	-	4 - Peningk atan Kualitas Lingkungan Hidup	-		120.000.000,00	DINAS ENERGI DAN SUMBER DAYA MINERAL
	3.29.05.1.03.0003	Pembinaan Usaha Niaga Bahan Bakar Nabati (Biofuel) sebagai Bahan Bakar Lain dengan Kapasitas Penyediaan sampai dengan 10.000 (sepuluh ribu) Ton Per Tahun														
			Jumlah Laporan Hasil Pembinaan Usaha Niaga Bahan Bakar Nabati (Biofuel) sebagai Bahan Bakar Lain dengan Kapasitas Penyediaan sampai dengan 10.000 (Sepuluh Ribu) Ton Per Tahun				1 Laporan	200.000.000,00	Semua Kota/Kab, Semua Kecamatan, Semua Kel/Desa	PENDAPATAN ASLI DAERAH (PAD)	-	4 - Peningk atan Kualitas Lingkungan Hidup	-		200.000.000,00	DINAS ENERGI DAN SUMBER DAYA MINERAL
	3.29.05.1.03.0004	Pengendalian dan Pengawasan Pelaksanaan Perizinan Usaha Niaga Bahan Bakar Nabati (Biofuel) Sebagai Bahan Bakar lain dengan Kapasitas Penyediaan sampai dengan 10.000 (sepuluh ribu) Ton Per Tahun														
			Jumlah laporan hasil Pengendalian dan Pengawasan Pelaksanaan Perizinan Usaha Niaga Bahan Bakar Nabati (Biofuel) sebagai Bahan Bakar Lain dengan Kapasitas Penyediaan sampai dengan 10.000 (Sepuluh Ribu) Ton Per Tahun				1 Laporan	100.000.000,00	Semua Kota/Kab, Semua Kecamatan, Semua Kel/Desa	PENDAPATAN ASLI DAERAH (PAD)	-	4 - Peningk atan Kualitas Lingkungan Hidup	-		100.000.000,00	DINAS ENERGI DAN SUMBER DAYA MINERAL
	3.29.05.1.05	Pengelolaan penyediaan Biomassa dan/atau Biogas dalam wilayah provinsi	Penurunan penggunaan energi tak terbarukan	-			1564 SBM	1.000.000.000,00			-	4 - Peningk atan Kualitas Lingkungan Hidup	-	-	1.000.000.000,00	DINAS ENERGI DAN SUMBER DAYA MINERAL
	3.29.05.1.05.0001	Penyusunan dan pemuktahiran data potensi biomassa														



NO	KODE	URUSAN / BIDANG URUSAN / PROGRAM / KEGIATAN / SUB KEGIATAN	INDIKATOR PROGRAM / KEGIATAN / SUB KEGIATAN	TARGET AKHIR PERIODE RENSTRA OPD	REALISASI CAPAIAN RENJA OPD TAHUN 2022	PRAKIRAAN CAPAIAN TARGET RENJA OPD TAHUN 2023	CAPAIAN KINERJA DAN KERANGKA PENDANAAN						KELOMPOK SASARAN	PRAKIRAAN MAJU RENCANA TAHUN 2025		PERANGKAT DAERAH PENANGGUNG JAWAB
							TARGET 2024	PAGU INDIKATIF (Rp)	LOKASI	SUMBER DANA	PRIORITAS			TARGET	PAGU INDIKATIF (Rp)	
											NASIONAL	DAERAH				
1	2	3	4	5	6	7	8	9	10	11	12	13	14	15	16	17
			jumlah dokumen data potensi biomassa				1 Dokumen	250.000.000,00	Semua Kota/Kab, Semua Kecamatan, Semua Kel/Desa	PENDAPATAN ASLI DAERAH (PAD)	-	4 - Peningkatan Kualitas Lingkungan Hidup	-		250.000.000,00	DINAS ENERGI DAN SUMBER DAYA MINERAL
	3.29.05.1.05.0002	Pemberian bimtek, supervisi, evaluasi dan pelaporan biogas														
			Jumlah laporan pelaksanaan pemberian bimtek, supervisi, evaluasi dan pelaporan biogas				1 Laporan	150.000.000,00	Semua Kota/Kab, Semua Kecamatan, Semua Kel/Desa	PENDAPATAN ASLI DAERAH (PAD)	-	4 - Peningkatan Kualitas Lingkungan Hidup	-		150.000.000,00	DINAS ENERGI DAN SUMBER DAYA MINERAL
	3.29.05.1.05.0003	Pelaksanaan kegiatan penyediaan biomassa														
			Jumlah laporan pelaksanaan kegiatan penyediaan biomassa				1 Laporan	100.000.000,00	Semua Kota/Kab, Semua Kecamatan, Semua Kel/Desa	PENDAPATAN ASLI DAERAH (PAD)	-	4 - Peningkatan Kualitas Lingkungan Hidup	-		100.000.000,00	DINAS ENERGI DAN SUMBER DAYA MINERAL
	3.29.05.1.05.0004	Perencanaan kegiatan penyediaan biomassa														
			Jumlah rencana kegiatan penyediaan biomassa				1 Dokumen	100.000.000,00	Semua Kota/Kab, Semua Kecamatan, Semua Kel/Desa	PENDAPATAN ASLI DAERAH (PAD)	-	4 - Peningkatan Kualitas Lingkungan Hidup	-		100.000.000,00	DINAS ENERGI DAN SUMBER DAYA MINERAL
	3.29.05.1.05.0005	Pemberian bimtek, supervisi, evaluasi dan pelaporan biomassa														
			Jumlah laporan pelaksanaan pemberian bimtek, supervisi, evaluasi dan pelaporan biomassa				1 Laporan	100.000.000,00	Semua Kota/Kab, Semua Kecamatan, Semua Kel/Desa	PENDAPATAN ASLI DAERAH (PAD)	-	4 - Peningkatan Kualitas Lingkungan Hidup	-		100.000.000,00	DINAS ENERGI DAN SUMBER DAYA MINERAL
	3.29.05.1.05.0006	Penyusunan dan pemutakhiran data potensi biogas														
			Jumlah dokumen data potensi biogas				1 Dokumen	100.000.000,00	Semua Kota/Kab, Semua Kecamatan, Semua Kel/Desa	PENDAPATAN ASLI DAERAH (PAD)	-	4 - Peningkatan Kualitas Lingkungan Hidup	-		100.000.000,00	DINAS ENERGI DAN SUMBER DAYA MINERAL
	3.29.05.1.05.0007	Perencanaan kegiatan penyediaan biogas														
			Jumlah rencana kegiatan penyediaan biogas				1 Dokumen	100.000.000,00	Semua Kota/Kab, Semua Kecamatan, Semua Kel/Desa	PENDAPATAN ASLI DAERAH (PAD)	-	4 - Peningkatan Kualitas Lingkungan Hidup	-		100.000.000,00	DINAS ENERGI DAN SUMBER DAYA MINERAL
	3.29.05.1.05.0008	Pelaksanaan kegiatan penyediaan biogas														

NO	KODE	URUSAN / BIDANG URUSAN / PROGRAM / KEGIATAN / SUB KEGIATAN	INDIKATOR PROGRAM / KEGIATAN / SUB KEGIATAN	TARGET AKHIR PERIODE RENSTRA OPD	REALISASI CAPAIAN RENJA OPD TAHUN 2022	PRAKIRAAN CAPAIAN TARGET RENJA OPD TAHUN 2023	CAPAIAN KINERJA DAN KERANGKA PENDANAAN						KELOMPOK SASARAN	PRAKIRAAN MAJU RENCANA TAHUN 2025		PERANGKAT DAERAH PENANGGUNG JAWAB
							TARGET 2024	PAGU INDIKATIF (Rp)	LOKASI	SUMBER DANA	PRIORITAS			TARGET	PAGU INDIKATIF (Rp)	
											NASIONAL	DAERAH				
1	2	3	4	5	6	7	8	9	10	11	12	13	14	15	16	17
			<i>Jumlah laporan pelaksanaan kegiatan penyediaan biogas</i>				1 Laporan	100.000.000,00	Semua Kota/Kab, Semua Kecamatan, Semua Kel/Desa	PENDAPATAN ASLI DAERAH (PAD)	-	4 - Peningkatan Kualitas Lingkungan Hidup	-		100.000.000,00	DINAS ENERGI DAN SUMBER DAYA MINERAL
	3.29.05.1.06	Pengelolaan pemanfaatan Biomassa dan/atau Biogas sebagai bahan bakar dalam wilayah provinsi	-	-			-	1.000.000.000,00			-	4 - Peningkatan Kualitas Lingkungan Hidup	-	-	1.000.000.000,00	DINAS ENERGI DAN SUMBER DAYA MINERAL
	3.29.05.1.06.0001	Revitalisasi infrastruktur biomassa dan/atau biogas														
			<i>Jumlah infrastruktur biomassa dan/atau biogas yang terevitalisasi</i>				10 Unit	100.000.000,00	Semua Kota/Kab, Semua Kecamatan, Semua Kel/Desa	PENDAPATAN ASLI DAERAH (PAD)	-	4 - Peningkatan Kualitas Lingkungan Hidup	-		100.000.000,00	DINAS ENERGI DAN SUMBER DAYA MINERAL
	3.29.05.1.06.0002	Pengoperasian infrastruktur biomassa dan/atau biogas														
			<i>Jumlah personil yang dibiayai untuk mengoperasikan infrastruktur biomassa dan/atau biogas</i>				4 Orang	100.000.000,00	Semua Kota/Kab, Semua Kecamatan, Semua Kel/Desa	PENDAPATAN ASLI DAERAH (PAD)	-	4 - Peningkatan Kualitas Lingkungan Hidup	-		100.000.000,00	DINAS ENERGI DAN SUMBER DAYA MINERAL
	3.29.05.1.06.0003	Pemeliharaan infrastruktur biomassa dan/atau biogas														
			<i>Jumlah unit infrastruktur biomassa dan/atau biogas yang dipelihara</i>				10 Unit	400.000.000,00	Semua Kota/Kab, Semua Kecamatan, Semua Kel/Desa	PENDAPATAN ASLI DAERAH (PAD)	-	4 - Peningkatan Kualitas Lingkungan Hidup	-		400.000.000,00	DINAS ENERGI DAN SUMBER DAYA MINERAL
	3.29.05.1.06.0004	Pembinaan dan pengawasan pemanfaatan biomassa dan biogas (kapasitas terpasang, investasi, TKDN, SNI, produksi dan distribusi bahan bakar biomassa dan biogas)														
			<i>Jumlah laporan pelaksanaan pembinaan dan pengawasan pemanfaatan biomassa dan biogas (kapasitas terpasang, investasi, TKDN, SNI, produksi dan distribusi bahan bakar biomassa dan biogas)</i>				1 Laporan	150.000.000,00	Semua Kota/Kab, Semua Kecamatan, Semua Kel/Desa	PENDAPATAN ASLI DAERAH (PAD)	-	4 - Peningkatan Kualitas Lingkungan Hidup	-		150.000.000,00	DINAS ENERGI DAN SUMBER DAYA MINERAL
	3.29.05.1.06.0005	Pemberian insentif/disinsentif pemanfaatan biomassa dan biogas (carbon tax/carbon trading , dst)														
			<i>Jumlah laporan pemberian insentif/disinsentif pemanfaatan biomassa dan biogas (carbon tax/carbon trading, dst)</i>				1 Laporan	250.000.000,00	Semua Kota/Kab, Semua Kecamatan, Semua Kel/Desa	PENDAPATAN ASLI DAERAH (PAD)	-	4 - Peningkatan Kualitas Lingkungan Hidup	-		250.000.000,00	DINAS ENERGI DAN SUMBER DAYA MINERAL
	3.29.05.1.07	Pengelolaan aneka energi baru terbarukan berupa sinar matahari, angin, aliran dan terjunan air, gerakan dan perbedaan suhu lapisan laut dalam wilayah provinsi	<i>Persentase pemegang izin pemanfaatan jaringan untuk Telekomunikasi, Multimedia, dan Informatika (IPJ Telematika) yang tertib asministrasi dan teknis</i>	-			100 persen	10.067.948.500,00			-	4 - Peningkatan Kualitas Lingkungan Hidup	-	-	13.368.542.990,00	DINAS ENERGI DAN SUMBER DAYA MINERAL

NO	KODE	URUSAN / BIDANG URUSAN / PROGRAM / KEGIATAN / SUB KEGIATAN	INDIKATOR PROGRAM / KEGIATAN / SUB KEGIATAN	TARGET AKHIR PERIODE RENSTRA OPD	REALISASI CAPAIAN RENJA OPD TAHUN 2022	PRAKIRAAN CAPAIAN TARGET RENJA OPD TAHUN 2023	CAPAIAN KINERJA DAN KERANGKA PENDANAAN						KELOMPOK SASARAN	PRAKIRAAN MAJU RENCANA TAHUN 2025		PERANGKAT DAERAH PENANGGUNG JAWAB
							TARGET 2024	PAGU INDIKATIF (Rp)	LOKASI	SUMBER DANA	PRIORITAS			TARGET	PAGU INDIKATIF (Rp)	
											NASIONAL	DAERAH				
1	2	3	4	5	6	7	8	9	10	11	12	13	14	15	16	17
	3.29.05.1.07.0001	Pemberian evaluasi dan pelaporan pemanfaatan aneka EBT														
			<i>Jumlah laporan pelaksanaan evaluasi dan pelaporan pemanfaatan aneka EBT</i>				1 laporan	80.000.000,00	Semua Kota/Kab, Semua Kecamatan, Semua Kel/Desa	PENDAPATAN ASLI DAERAH (PAD)	-	4 - Peningkatan Kualitas Lingkungan Hidup	-		100.000.000,00	DINAS ENERGI DAN SUMBER DAYA MINERAL
	3.29.05.1.07.0002	Pembinaan dan pengawasan aneka EBT (kapasitas terpasang, investasi) di daerah														
			<i>Jumlah laporan pelaksanaan pembinaan dan pengawasan aneka EBT (kapasitas terpasang, investasi) di daerah</i>				1 Laporan	300.000.000,00	Semua Kota/Kab, Semua Kecamatan, Semua Kel/Desa	PENDAPATAN ASLI DAERAH (PAD)	-	4 - Peningkatan Kualitas Lingkungan Hidup	-		500.000.000,00	DINAS ENERGI DAN SUMBER DAYA MINERAL
	3.29.05.1.07.0003	Pemberian bimbingan teknis pemanfaatan aneka EBT														
			<i>Jumlah laporan pelaksanaan bimbingan teknis pemanfaatan aneka EBT</i>				1 Laporan	100.000.000,00	Semua Kota/Kab, Semua Kecamatan, Semua Kel/Desa	PENDAPATAN ASLI DAERAH (PAD)	-	4 - Peningkatan Kualitas Lingkungan Hidup	-		100.000.000,00	DINAS ENERGI DAN SUMBER DAYA MINERAL
	3.29.05.1.07.0004	Pemberian insentif/disinsentif daerah pengembangan aneka EBT														
			<i>Jumlah laporan pemberian insentif/disinsentif daerah pengembangan aneka EBT</i>				1 laporan	300.000.000,00	Semua Kota/Kab, Semua Kecamatan, Semua Kel/Desa	PENDAPATAN ASLI DAERAH (PAD)	-	4 - Peningkatan Kualitas Lingkungan Hidup	-		300.000.000,00	DINAS ENERGI DAN SUMBER DAYA MINERAL
	3.29.05.1.07.0005	Revitalisasi infrastruktur aneka EBT														
			<i>Jumlah infrastruktur aneka EBT yang terevitalisasi</i>				1 Unit	1.892.948.500,00	Semua Kota/Kab, Semua Kecamatan, Semua Kel/Desa	PENDAPATAN ASLI DAERAH (PAD)	-	3 - Pembangunan Infrastruktur Daerah	-		150.000.000,00	DINAS ENERGI DAN SUMBER DAYA MINERAL
	3.29.05.1.07.0006	Perencanaan kegiatan pemanfaatan aneka EBT														
			<i>Jumlah rencana kegiatan pemanfaatan aneka EBT</i>				1 Dokumen	600.000.000,00	Semua Kota/Kab, Semua Kecamatan, Semua Kel/Desa	PENDAPATAN ASLI DAERAH (PAD)	-	3 - Pembangunan Infrastruktur Daerah	-		600.000.000,00	DINAS ENERGI DAN SUMBER DAYA MINERAL
	3.29.05.1.07.0007	Pelaksanaan kegiatan pemanfaatan aneka EBT														
			<i>Jumlah hasil kegiatan pemanfaatan aneka EBT</i>				160 unit	5.295.000.000,00	Semua Kota/Kab, Semua Kecamatan, Semua Kel/Desa	PENDAPATAN ASLI DAERAH (PAD)	-	4 - Peningkatan Kualitas Lingkungan Hidup	-		10.748.073.500,00	DINAS ENERGI DAN SUMBER DAYA MINERAL
	3.29.05.1.07.0008	Pengoperasian infrastruktur aneka EBT														

NO	KODE	URUSAN / BIDANG URUSAN / PROGRAM / KEGIATAN / SUB KEGIATAN	INDIKATOR PROGRAM / KEGIATAN / SUB KEGIATAN	TARGET AKHIR PERIODE RENSTRA OPD	REALISASI CAPAIAN RENJA OPD TAHUN 2022	PRAKIRAAN CAPAIAN TARGET RENJA OPD TAHUN 2023	CAPAIAN KINERJA DAN KERANGKA PENDANAAN						KELOMPOK SASARAN	PRAKIRAAN MAJU RENCANA TAHUN 2025		PERANGKAT DAERAH PENANGGUNG JAWAB
							TARGET 2024	PAGU INDIKATIF (Rp)	LOKASI	SUMBER DANA	PRIORITAS			TARGET	PAGU INDIKATIF (Rp)	
											NASIONAL	DAERAH				
1	2	3	4	5	6	7	8	9	10	11	12	13	14	15	16	17
			Jumlah personil yang dibiayai untuk mengoperasikan infrastruktur aneka EBT				4 orang	250.000.000,00	Semua Kota/Kab, Semua Kecamatan, Semua Kel/Desa	PENDAPATAN ASLI DAERAH (PAD)	-	3 - Pemanfaatan Infrastruktur Daerah	-		250.000.000,00	DINAS ENERGI DAN SUMBER DAYA MINERAL
	3.29.05.1.07.0009	Pemeliharaan infrastruktur aneka EBT														
			Jumlah unit infrastruktur aneka EBT yang dipelihara				1 unit	1.000.000.000,00	Semua Kota/Kab, Semua Kecamatan, Semua Kel/Desa	PENDAPATAN ASLI DAERAH (PAD)	-	3 - Pemanfaatan Infrastruktur Daerah	-		370.469.490,00	DINAS ENERGI DAN SUMBER DAYA MINERAL
	3.29.05.1.07.0010	Penyusunan dan pemutakhiran data potensi aneka EBT di daerah														
			Jumlah dokumen data potensi aneka EBT di daerah				1 Dokumen	250.000.000,00	Semua Kota/Kab, Semua Kecamatan, Semua Kel/Desa	PENDAPATAN ASLI DAERAH (PAD)	-	4 - Peningkatan Kualitas Lingkungan Hidup	-		250.000.000,00	DINAS ENERGI DAN SUMBER DAYA MINERAL
	3.29.05.1.08	Pengelolaan Konservasi Energi terhadap kegiatan yang izin usahanya dikeluarkan oleh daerah provinsi	-	-			-	800.000.000,00			-	4 - Peningkatan Kualitas Lingkungan Hidup	-	-	4.250.000.000,00	DINAS ENERGI DAN SUMBER DAYA MINERAL
	3.29.05.1.08.0001	Penyusunan dan pemutakhiran data kegiatan yang izin usahanya dikeluarkan oleh daerah provinsi														
			Jumlah dokumen data kegiatan yang izin usahanya dikeluarkan oleh daerah provinsi				1 Dokumen	150.000.000,00	Semua Kota/Kab, Semua Kecamatan, Semua Kel/Desa	PENDAPATAN ASLI DAERAH (PAD)	-	4 - Peningkatan Kualitas Lingkungan Hidup	-		150.000.000,00	DINAS ENERGI DAN SUMBER DAYA MINERAL
	3.29.05.1.08.0002	Sosialisasi konservasi energi terhadap pelaku usaha yang izin usahanya dikeluarkan oleh daerah provinsi														
			Jumlah laporan pelaksanaan sosialisasi konservasi energi terhadap pelaku usaha yang izin usahanya dikeluarkan oleh daerah provinsi				1 Laporan	100.000.000,00	Semua Kota/Kab, Semua Kecamatan, Semua Kel/Desa	PENDAPATAN ASLI DAERAH (PAD)	-	4 - Peningkatan Kualitas Lingkungan Hidup	-		100.000.000,00	DINAS ENERGI DAN SUMBER DAYA MINERAL
	3.29.05.1.08.0003	Pemberian Insentif dan/atau disinsentif konservasi energi terhadap pelaku usaha yang izin usahanya dikeluarkan oleh daerah provinsi														
			Jumlah laporan pelaksanaan pemberian insentif dan/atau disinsentif konservasi energi terhadap pelaku usaha yang izin usahanya dikeluarkan oleh daerah provinsi				1 Laporan	300.000.000,00	Semua Kota/Kab, Semua Kecamatan, Semua Kel/Desa	PENDAPATAN ASLI DAERAH (PAD)	-	4 - Peningkatan Kualitas Lingkungan Hidup	-		3.300.000.000,00	DINAS ENERGI DAN SUMBER DAYA MINERAL
	3.29.05.1.08.0004	Bimbingan teknis konservasi energi terhadap pelaku usaha yang izin usahanya dikeluarkan oleh daerah provinsi														
			Jumlah laporan pelaksanaan bimbingan teknis konservasi energi terhadap pelaku usaha yang izin usahanya dikeluarkan oleh daerah provinsi				1 Laporan	100.000.000,00	Semua Kota/Kab, Semua Kecamatan, Semua Kel/Desa	PENDAPATAN ASLI DAERAH (PAD)	-	4 - Peningkatan Kualitas Lingkungan Hidup	-		100.000.000,00	DINAS ENERGI DAN SUMBER DAYA MINERAL

NO	KODE	URUSAN / BIDANG URUSAN / PROGRAM / KEGIATAN / SUB KEGIATAN	INDIKATOR PROGRAM / KEGIATAN / SUB KEGIATAN	TARGET AKHIR PERIODE RENSTRA OPD	REALISASI CAPAIAN RENJA OPD TAHUN 2022	PRAKIRAAN CAPAIAN TARGET RENJA OPD TAHUN 2023	CAPAIAN KINERJA DAN KERANGKA PENDANAAN						KELOMPOK SASARAN	PRAKIRAAN MAJU RENCANA TAHUN 2025		PERANGKAT DAERAH PENANGGUNG JAWAB
							TARGET 2024	PAGU INDIKATIF (Rp)	LOKASI	SUMBER DANA	PRIORITAS			TARGET	PAGU INDIKATIF (Rp)	
											NASIONAL	DAERAH				
1	2	3	4	5	6	7	8	9	10	11	12	13	14	15	16	17
	3.29.05.1.08.0005	Monitoring dan evaluasi pelaksanaan konservasi energi pada kegiatan yang izin usahanya dikeluarkan oleh daerah provinsi														
			<i>Jumlah laporan pelaksanaan monitoring dan evaluasi pelaksanaan konservasi energi pada kegiatan yang izin usahanya dikeluarkan oleh daerah provinsi</i>				1 Laporan	150.000.000,00	Semua Kota/Kab, Semua Kecamatan, Semua Kel/Desa	PENDAPATAN ASLI DAERAH (PAD)	-	4 - Peningk atan Kualitas Lingkungan Hidup	-		600.000.000,00	DINAS ENERGI DAN SUMBER DAYA MINERAL
	3.29.05.1.09	Pelaksanaan Konservasi Energi pada sarana dan prasarana yang dikelola oleh perangkat daerah yang membidangi urusan energi dan sumber daya mineral	-	-			-	580.000.000,00			-	4 - Peningk atan Kualitas Lingkungan Hidup	-	-	420.000.000,00	DINAS ENERGI DAN SUMBER DAYA MINERAL
	3.29.05.1.09.0001	Evaluasi terhadap kegiatan konservasi energi														
			<i>Jumlah laporan pelaksanaan evaluasi kegiatan konservasi energi</i>				1 Laporan	150.000.000,00	Semua Kota/Kab, Semua Kecamatan, Semua Kel/Desa	PENDAPATAN ASLI DAERAH (PAD)	-	4 - Peningk atan Kualitas Lingkungan Hidup	-		150.000.000,00	DINAS ENERGI DAN SUMBER DAYA MINERAL
	3.29.05.1.09.0002	Pelaksanaan kegiatan konservasi energi														
			<i>Jumlah hasil kegiatan konservasi energi</i>				1 Unit	280.000.000,00	Semua Kota/Kab, Semua Kecamatan, Semua Kel/Desa	PENDAPATAN ASLI DAERAH (PAD)	-	4 - Peningk atan Kualitas Lingkungan Hidup	-		120.000.000,00	DINAS ENERGI DAN SUMBER DAYA MINERAL
	3.29.05.1.09.0003	Perencanaan kegiatan konservasi energi														
			<i>Jumlah rencana kegiatan konservasi energi</i>				1 Dokumen	150.000.000,00	Semua Kota/Kab, Semua Kecamatan, Semua Kel/Desa	PENDAPATAN ASLI DAERAH (PAD)	-	4 - Peningk atan Kualitas Lingkungan Hidup	-		150.000.000,00	DINAS ENERGI DAN SUMBER DAYA MINERAL
	3.29.05.1.10	Pembinaan dan pengawasan pelaksanaan Konservasi Energi yang dilakukan oleh pemangku kepentingan di tingkat daerah provinsi	-	-			-	500.000.000,00			-	4 - Peningk atan Kualitas Lingkungan Hidup	-	-	500.000.000,00	DINAS ENERGI DAN SUMBER DAYA MINERAL
	3.29.05.1.10.0001	Bimbingan teknis konservasi energi kepada perangkat daerah provinsi dan kabupaten/kota														
			<i>Jumlah laporan pelaksanaan bimbingan teknis konservasi energi kepada perangkat daerah provinsi dan kabupaten/kota</i>				1 laporan	100.000.000,00	Semua Kota/Kab, Semua Kecamatan, Semua Kel/Desa	PENDAPATAN ASLI DAERAH (PAD)	-	4 - Peningk atan Kualitas Lingkungan Hidup	-		100.000.000,00	DINAS ENERGI DAN SUMBER DAYA MINERAL
	3.29.05.1.10.0002	Monitoring dan evaluasi pelaksanaan konservasi energi kepada perangkat daerah provinsi dan kabupaten/kota														

NO	KODE	URUSAN / BIDANG URUSAN / PROGRAM / KEGIATAN / SUB KEGIATAN	INDIKATOR PROGRAM / KEGIATAN / SUB KEGIATAN	TARGET AKHIR PERIODE RENSTRA OPD	REALISASI CAPAIAN RENJA OPD TAHUN 2022	PRAKIRAAN CAPAIAN TARGET RENJA OPD TAHUN 2023	CAPAIAN KINERJA DAN KERANGKA PENDANAAN						KELOMPOK SASARAN	PRAKIRAAN MAJU RENCANA TAHUN 2025		PERANGKAT DAERAH PENANGGUNG JAWAB
							TARGET 2024	PAGU INDIKATIF (Rp)	LOKASI	SUMBER DANA	PRIORITAS			TARGET	PAGU INDIKATIF (Rp)	
											NASIONAL	DAERAH				
1	2	3	4	5	6	7	8	9	10	11	12	13	14	15	16	17
			<i>Jumlah laporan pelaksanaan monitoring dan evaluasi pelaksanaan konservasi energi kepada perangkat daerah provinsi dan kabupaten/kota</i>				1 laporan	150.000.000,00	Semua Kota/Kab, Semua Kecamatan, Semua Kel/Desa	PENDAPATAN ASLI DAERAH (PAD)	-	4 - Peningkatan Kualitas Lingkungan Hidup	-		150.000.000,00	DINAS ENERGI DAN SUMBER DAYA MINERAL
	3.29.05.1.10.0004	Monitoring dan evaluasi pelaksanaan konservasi energi kepada perangkat daerah provinsi dan kabupaten/kota														
			<i>Jumlah laporan pelaksanaan monitoring dan evaluasi pelaksanaan konservasi energi kepada perangkat daerah provinsi dan kabupaten/kota</i>				1 laporan	150.000.000,00	Semua Kota/Kab, Semua Kecamatan, Semua Kel/Desa	PENDAPATAN ASLI DAERAH (PAD)	-	4 - Peningkatan Kualitas Lingkungan Hidup	-		150.000.000,00	DINAS ENERGI DAN SUMBER DAYA MINERAL
	3.29.05.1.10.0005	Sosialisasi konservasi energi kepada perangkat daerah provinsi dan kabupaten/kota														
			<i>Jumlah laporan pelaksanaan sosialisasi konservasi energi kepada perangkat daerah provinsi dan kabupaten/kota</i>				1 Laporan	100.000.000,00	Semua Kota/Kab, Semua Kecamatan, Semua Kel/Desa	PENDAPATAN ASLI DAERAH (PAD)	-	4 - Peningkatan Kualitas Lingkungan Hidup	-		100.000.000,00	DINAS ENERGI DAN SUMBER DAYA MINERAL
5.	3.29.06	PROGRAM PENGELOLAAN KETENAGALISTRIKAN	<b>Persentase Peningkatan Rumah Tangga Berlistrik</b>	-			99,95 persen	6.510.844.490,00						-	7.020.844.490,00	
	3.29.06.1.01	Penatausahaan Izin Usaha Penyediaan Tenaga Listrik Non Badan Usaha Milik Negara dan Penjualan Tenaga Listrik serta Penyewaan Jaringan kepada Penyedia Tenaga Listrik dalam Daerah Provinsi	<i>Persentase pemegang IUPTLU yang tertib administrasi dan teknis</i>	-			100 persen	300.000.000,00			-	4 - Peningkatan Kualitas Lingkungan Hidup	-	-	300.000.000,00	DINAS ENERGI DAN SUMBER DAYA MINERAL
	3.29.06.1.01.0001	Penetapan Prosedur dan Persyaratan Izin Usaha Penyediaan Tenaga Listrik Non Badan Usaha Milik Negara dan Penjualan Tenaga Listrik serta Penyewaan Jaringan kepada Penyedia Tenaga Listrik dalam Daerah Provinsi														
			<i>Jumlah Pelaksanaan Prosedur dan Persyaratan Izin Usaha Penyediaan Tenaga Listrik Non Badan Usaha Milik Negara dan Penjualan Tenaga Listrik serta Penyewaan Jaringan kepada Penyedia Tenaga Listrik dalam Daerah Provinsi yang Ditetapkan.</i>				1 Dokumen	100.000.000,00	Semua Kota/Kab, Semua Kecamatan, Semua Kel/Desa	PENDAPATAN ASLI DAERAH (PAD)	-	4 - Peningkatan Kualitas Lingkungan Hidup	-		100.000.000,00	DINAS ENERGI DAN SUMBER DAYA MINERAL
	3.29.06.1.01.0002	Penyusunan Rekomendasi Perizinan dan Informasi Izin Usaha Penyediaan Tenaga Listrik Non Badan Usaha Milik Negara dan Penjualan Tenaga Listrik serta Penyewaan Jaringan kepada Penyedia Tenaga Listrik dalam Daerah Provinsi														
			<i>Jumlah surat Rekomendasi Perizinan dan Informasi Izin Usaha Penyediaan Tenaga Listrik Non Badan Usaha Milik Negara dan Penjualan Tenaga Listrik serta Penyewaan Jaringan kepada Penyedia Tenaga Listrik dalam Daerah Provinsi</i>				1 Dokumen	200.000.000,00	Semua Kota/Kab, Semua Kecamatan, Semua Kel/Desa	PENDAPATAN ASLI DAERAH (PAD)	-	4 - Peningkatan Kualitas Lingkungan Hidup	-		200.000.000,00	DINAS ENERGI DAN SUMBER DAYA MINERAL

NO	KODE	URUSAN / BIDANG URUSAN / PROGRAM / KEGIATAN / SUB KEGIATAN	INDIKATOR PROGRAM / KEGIATAN / SUB KEGIATAN	TARGET AKHIR PERIODE RENSTRA OPD	REALISASI CAPAIAN RENJA OPD TAHUN 2022	PRAKIRAAN CAPAIAN TARGET RENJA OPD TAHUN 2023	CAPAIAN KINERJA DAN KERANGKA PENDANAAN						KELOMPOK SASARAN	PRAKIRAAN MAJU RENCANA TAHUN 2025		PERANGKAT DAERAH PENANGGUNG JAWAB
							TARGET 2024	PAGU INDIKATIF (Rp)	LOKASI	SUMBER DANA	PRIORITAS			TARGET	PAGU INDIKATIF (Rp)	
											NASIONAL	DAERAH				
1	2	3	4	5	6	7	8	9	10	11	12	13	14	15	16	17
	3.29.06.1.02	Penatausahaan Izin Operasi yang Fasilitas Instalasinya dalam Daerah Provinsi	<i>Persentase pemegang IUPTLS yang tertib administrasi dan teknis</i>	-			100 persen	780.469.490,00			-	3 - Pembangunan Infra struktur Daerah	-	-	800.469.490,00	DINAS ENERGI DAN SUMBER DAYA MINERAL
	3.29.06.1.02.0001	Penetapan Prosedur dan Persyaratan Izin Operasi yang Fasilitas Instalasinya dalam Daerah Provinsi														
			<i>Jumlah Prosedur dan Persyaratan Izin Operasi yang Fasilitas Instalasinya dalam Daerah Provinsi yang Ditetapkan</i>				1 Dokumen	100.000.000,00	Semua Kota/Kab, Semua Kecamatan, Semua Kel/Desa	PENDAPATAN ASLI DAERAH (PAD)	-	3 - Pembangunan Infra struktur Daerah	-		100.000.000,00	DINAS ENERGI DAN SUMBER DAYA MINERAL
	3.29.06.1.02.0003	Pengendalian dan Pengawasan Pelaksanaan Perizinan Operasi yang Fasilitas Instalasinya dalam Daerah Provinsi														
			<i>Jumlah Laporan Hasil Pengendalian dan Pengawasan Pelaksanaan Perizinan Operasi yang Fasilitas Instalasinya dalam Daerah Provinsi</i>				4 Laporan	680.469.490,00	Semua Kota/Kab, Semua Kecamatan, Semua Kel/Desa	PENDAPATAN ASLI DAERAH (PAD)	-	3 - Pembangunan Infra struktur Daerah	-		700.469.490,00	DINAS ENERGI DAN SUMBER DAYA MINERAL
	3.29.06.1.04	Persetujuan Harga Jual Tenaga Listrik dan Sewa Jaringan Tenaga Listrik, Rencana Usaha Penyediaan Tenaga Listrik, Penjualan Kelebihan Tenaga Listrik dari Pemegang Izin yang Ditetapkan oleh Daerah Provinsi	<i>Persentase persetujuan harga jual tenaga listrik dan sewa jaringan tenaga listrik, rencana usaha penyediaan tenaga listrik, penjualan kelebihan tenaga listrik dan pemegang izin yang ditetapkan oleh Daerah</i>	-			100 persen	430.000.000,00			-	3 - Pembangunan Infra struktur Daerah	-	-	440.000.000,00	DINAS ENERGI DAN SUMBER DAYA MINERAL
	3.29.06.1.04.0001	Pengumpulan dan Pengolahan Data dan Informasi Harga Jual Tenaga Listrik dan Sewa Jaringan Tenaga Listrik, Rencana Usaha Penyediaan Tenaga Listrik, Penjualan Kelebihan Tenaga Listrik dari Pemegang Izin yang Ditetapkan oleh Daerah Provinsi														
			<i>Jumlah Dokumen Data dan Informasi Terkait Harga Jual Tenaga Listrik dan Sewa Jaringan Tenaga Listrik, Rencana Usaha Penyediaan Tenaga Listrik, Penjualan Kelebihan Tenaga Listrik dari Pemegang Izin yang Ditetapkan oleh Daerah Provinsi</i>				1 Dokumen	145.000.000,00	Semua Kota/Kab, Semua Kecamatan, Semua Kel/Desa	PENDAPATAN ASLI DAERAH (PAD)	-	3 - Pembangunan Infra struktur Daerah	-		150.000.000,00	DINAS ENERGI DAN SUMBER DAYA MINERAL
	3.29.06.1.04.0002	Penentuan dan Penetapan Harga Jual Tenaga Listrik dan Sewa Jaringan Tenaga Listrik, Rencana Usaha Penyediaan Tenaga Listrik, Penjualan Kelebihan Tenaga Listrik dari Pemegang Izin yang Ditetapkan oleh Daerah Provinsi														
			<i>Jumlah Pemberian Rekomendasi Persetujuan Harga Jual Tenaga Listrik dan Sewa Jaringan Tenaga Listrik, Rencana Usaha Penyediaan Tenaga Listrik, Penjualan Kelebihan Tenaga Listrik dari Pemegang Izin yang Ditetapkan oleh Daerah Provinsi</i>				1 Dokumen	135.000.000,00	Semua Kota/Kab, Semua Kecamatan, Semua Kel/Desa	PENDAPATAN ASLI DAERAH (PAD)	-	3 - Pembangunan Infra struktur Daerah	-		140.000.000,00	DINAS ENERGI DAN SUMBER DAYA MINERAL
	3.29.06.1.04.0003	Pengendalian dan Pengawasan Pelaksanaan Harga Jual Tenaga Listrik dan Sewa Jaringan Tenaga Listrik, Rencana Usaha Penyediaan Tenaga Listrik, Penjualan Kelebihan Tenaga Listrik dari Pemegang Izin yang Ditetapkan oleh Daerah Provinsi														

NO	KODE	URUSAN / BIDANG URUSAN / PROGRAM / KEGIATAN / SUB KEGIATAN	INDIKATOR PROGRAM / KEGIATAN / SUB KEGIATAN	TARGET AKHIR PERIODE RENSTRA OPD	REALISASI CAPAIAN RENJA OPD TAHUN 2022	PRAKIRAAN CAPAIAN TARGET RENJA OPD TAHUN 2023	CAPAIAN KINERJA DAN KERANGKA PENDANAAN						KELOMPOK SASARAN	PRAKIRAAN MAJU RENCANA TAHUN 2025		PERANGKAT DAERAH PENANGGUNG JAWAB
							TARGET 2024	PAGU INDIKATIF (Rp)	LOKASI	SUMBER DANA	PRIORITAS			TARGET	PAGU INDIKATIF (Rp)	
											NASIONAL	DAERAH				
1	2	3	4	5	6	7	8	9	10	11	12	13	14	15	16	17
			<i>Jumlah Laporan Hasil Pengendalian dan Pengawasan Pelaksanaan Harga Jual Tenaga Listrik dan Sewa Jaringan Tenaga Listrik, Rencana Usaha Penyediaan Tenaga Listrik, Penjualan Kelebihan Tenaga Listrik dari Pemegang Izin yang Ditetapkan oleh Daerah Provinsi</i>				4 Laporan	150.000.000,00	Semua Kota/Kab, Semua Kecamatan, Semua Kel/Desa	PENDAPATAN ASLI DAERAH (PAD)	-	3 - Pembangunan Infra struktur Daerah	-		150.000.000,00	DINAS ENERGI DAN SUMBER DAYA MINERAL
	3.29.06.1.05	Penatausahaan Izin Usaha Jasa Penunjang Tenaga Listrik bagi Badan Usaha Dalam Negeri/Mayoritas Sahamnya Dimiliki oleh Penanam Modal Dalam Negeri	<i>Persentase pemegang IUJPTL yang tertib administrasi dan teknis</i>	-			100 persen	420.000.000,00			-	3 - Pembangunan Infra struktur Daerah	-	-	420.000.000,00	DINAS ENERGI DAN SUMBER DAYA MINERAL
	3.29.06.1.05.0001	Penetapan Prosedur dan Persyaratan Izin Usaha Jasa Penunjang Tenaga Listrik bagi Badan Usaha Dalam Negeri/Mayoritas Sahamnya Dimiliki oleh Penanam Modal Dalam Negeri														
			<i>Jumlah Kebijakan terkait Penetapan Prosedur dan Pesyaratan Izin Usaha Jasa Penunjang Tenaga Listrik bagi Badan Usaha dalam Negeri/Mayoritas Sahamnya Dimiliki oleh Penanam Modal Dalam Negeri</i>				1 Dokumen	75.000.000,00	Semua Kota/Kab, Semua Kecamatan, Semua Kel/Desa	PENDAPATAN ASLI DAERAH (PAD)	-	3 - Pembangunan Infra struktur Daerah	-		75.000.000,00	DINAS ENERGI DAN SUMBER DAYA MINERAL
	3.29.06.1.05.0002	Penyusunan Rekomendasi Perizinan dan Informasi Izin Usaha Jasa Penunjang Tenaga Listrik bagi Badan Usaha Dalam Negeri/Mayoritas Sahamnya Dimiliki oleh Penanam Modal Dalam Negeri														
			<i>Jumlah surat Rekomendasi Perizinan dan Informasi Izin Usaha Jasa Penunjang Tenaga Listrik bagi Badan Usaha dalam Negeri/Mayoritas Sahamnya Dimiliki Oleh Penanam Modal dalam Negeri</i>				1 Dokumen	195.000.000,00	Semua Kota/Kab, Semua Kecamatan, Semua Kel/Desa	PENDAPATAN ASLI DAERAH (PAD)	-	3 - Pembangunan Infra struktur Daerah	-		195.000.000,00	DINAS ENERGI DAN SUMBER DAYA MINERAL
	3.29.06.1.05.0003	Pengendalian dan Pengawasan Pelaksanaan Perizinan Usaha Jasa Penunjang Tenaga Listrik bagi Badan Usaha Dalam Negeri/Mayoritas Sahamnya Dimiliki oleh Penanam Modal Dalam Negeri														
			<i>Jumlah laporan hasil Pengendalian dan Pengawasan Pelaksanaan Perizinan Usaha Jasa Penunjang Tenaga Listrik bagi Badan Usaha dalam Negeri/Mayoritas Sahamnya Dimiliki oleh Penanam Modal Dalam Negeri</i>				4 Laporan	150.000.000,00	Semua Kota/Kab, Semua Kecamatan, Semua Kel/Desa	PENDAPATAN ASLI DAERAH (PAD)	-	3 - Pembangunan Infra struktur Daerah	-		150.000.000,00	DINAS ENERGI DAN SUMBER DAYA MINERAL
	3.29.06.1.06	Penganggaran untuk Kelompok Masyarakat Tidak Mampu, Pembangunan Sarana Penyediaan Tenaga Listrik Belum Berkembang, Daerah Terpencil dan Perdesaan	<i>Persentase peningkatan pembangunan sarana penyediaan tenaga listrik untuk kelompok masyarakat tidak mampu, daerah belum berkembang, daerah terpencil dan pedesaan</i>	-			100 persen	4.580.375.000,00			-	3 - Pembangunan Infra struktur Daerah	-	-	5.060.375.000,00	DINAS ENERGI DAN SUMBER DAYA MINERAL
	3.29.06.1.06.0001	Pengumpulan dan Pengolahan Data dan Informasi Penerima Manfaat dari Kelompok Masyarakat Tidak Mampu														



NO	KODE	URUSAN / BIDANG URUSAN / PROGRAM / KEGIATAN / SUB KEGIATAN	INDIKATOR PROGRAM / KEGIATAN / SUB KEGIATAN	TARGET AKHIR PERIODE RENSTRA OPD	REALISASI CAPAIAN RENJA OPD TAHUN 2022	PRAKIRAAN CAPAIAN TARGET RENJA OPD TAHUN 2023	CAPAIAN KINERJA DAN KERANGKA PENDANAAN						KELOMPOK SASARAN	PRAKIRAAN MAJU RENCANA TAHUN 2025		PERANGKAT DAERAH PENANGGUNG JAWAB
							TARGET 2024	PAGU INDIKATIF (Rp)	LOKASI	SUMBER DANA	PRIORITAS			TARGET	PAGU INDIKATIF (Rp)	
											NASIONAL	DAERAH				
1	2	3	4	5	6	7	8	9	10	11	12	13	14	15	16	17
			Jumlah Dokumen Terkait Penerima Manfaat dari Kelompok Masyarakat Tidak Mampu				1 Dokumen	225.000.000,00	Semua Kota/Kab, Semua Kecamatan, Semua Kel/Desa	PENDAPATAN ASLI DAERAH (PAD)	-	3 - Peman- gunan Infra- struktur Daerah	-		225.000.000,00	DINAS ENERGI DAN SUMBER DAYA MINERAL
	3.29.06.1.06.0002	Penetapan Penerima Manfaat dari Kelompok Masyarakat Tidak Mampu														
			Jumlah Penerima Manfaat Dari Kelompok Masyarakat Tidak Mampu				200 Keluarga	50.000.000,00	Semua Kota/Kab, Semua Kecamatan, Semua Kel/Desa	PENDAPATAN ASLI DAERAH (PAD)	-	3 - Peman- gunan Infra- struktur Daerah	-		50.000.000,00	DINAS ENERGI DAN SUMBER DAYA MINERAL
	3.29.06.1.06.0003	Pengendalian dan Pengawasan Penganggaran untuk Kelompok Masyarakat Tidak Mampu														
			Jumlah Laporan Hasil Pengendalian dan Pengawasan Penganggaran untuk Kelompok Masyarakat Tidak Mampu				1 Laporan	400.000.000,00	Semua Kota/Kab, Semua Kecamatan, Semua Kel/Desa	PENDAPATAN ASLI DAERAH (PAD)	-	3 - Peman- gunan Infra- struktur Daerah	-		520.000.000,00	DINAS ENERGI DAN SUMBER DAYA MINERAL
	3.29.06.1.06.0004	Pengumpulan dan Pengolahan Data dan Informasi Sasaran Pembangunan Sarana Penyediaan Tenaga Listrik Belum Berkembang, Daerah Terpencil dan Perdesaan														
			Jumlah Dokumen yang Terkumpul Terkait Data dan Informasi Sasaran Pembangunan Sarana Penyediaan Tenaga Listrik Belum Berkembang, Daerah Terpencil dan Perdesaan				1 Dokumen	300.000.000,00	Semua Kota/Kab, Semua Kecamatan, Semua Kel/Desa	PENDAPATAN ASLI DAERAH (PAD)	-	3 - Peman- gunan Infra- struktur Daerah	-		1.000.000.000,00	DINAS ENERGI DAN SUMBER DAYA MINERAL
	3.29.06.1.06.0005	Koordinasi dan Sinkronisasi Penyediaan Tenaga Listrik Belum Berkembang, Daerah Terpencil dan Perdesaan														
			Jumlah Laporan Hasil Koordinasi dan Sinkronisasi Penyediaan Tenaga Listrik Belum Berkembang, Daerah Terpencil dan Perdesaan				3 Laporan	250.000.000,00	Semua Kota/Kab, Semua Kecamatan, Semua Kel/Desa	PENDAPATAN ASLI DAERAH (PAD)	-	3 - Peman- gunan Infra- struktur Daerah	-		250.000.000,00	DINAS ENERGI DAN SUMBER DAYA MINERAL
	3.29.06.1.06.0006	Pembangunan Sarana Penyediaan Tenaga Listrik Belum Berkembang, Daerah Terpencil dan Perdesaan														
			Jumlah Sarana yang Terbangun dalam Penyediaan Tenaga Listrik Belum Berkembang, Daerah Terpencil dan Perdesaan				135 Unit	3.205.375.000,00	Semua Kota/Kab, Semua Kecamatan, Semua Kel/Desa	PENDAPATAN ASLI DAERAH (PAD)	-	3 - Peman- gunan Infra- struktur Daerah	-		2.865.375.000,00	DINAS ENERGI DAN SUMBER DAYA MINERAL
	3.29.06.1.06.0007	Pengendalian dan Pengawasan Pembangunan Sarana Penyediaan Tenaga Listrik Belum Berkembang, Daerah Terpencil dan Perdesaan														
			Jumlah Laporan Hasil Pengendalian dan Pengawasan Pembangunan Sarana Penyediaan Tenaga Listrik Belum Berkembang, Daerah Terpencil dan Perdesaan				1 Laporan	150.000.000,00	Semua Kota/Kab, Semua Kecamatan, Semua Kel/Desa	PENDAPATAN ASLI DAERAH (PAD)	-	3 - Peman- gunan Infra- struktur Daerah	-		150.000.000,00	DINAS ENERGI DAN SUMBER DAYA MINERAL
		DINAS PERINDUSTRIAN DAN PERDAGANGAN						34.202.375.195,00							38.000.850.638,80	
	3	URUSAN PEMERINTAHAN PILIHAN						34.202.375.195,00							38.000.850.638,80	
	3.30	URUSAN PEMERINTAHAN BIDANG PERDAGANGAN						27.472.375.195,00							30.261.850.638,80	

NO	KODE	URUSAN / BIDANG URUSAN / PROGRAM / KEGIATAN / SUB KEGIATAN	INDIKATOR PROGRAM / KEGIATAN / SUB KEGIATAN	TARGET AKHIR PERIODE RENSTRA OPD	REALISASI CAPAIAN RENJA OPD TAHUN 2022	PRAKIRAAN CAPAIAN TARGET RENJA OPD TAHUN 2023	CAPAIAN KINERJA DAN KERANGKA PENDANAAN						KELOMPOK SASARAN	PRAKIRAAN MAJU RENCANA TAHUN 2025		PERANGKAT DAERAH PENANGGUNG JAWAB
							TARGET 2024	PAGU INDIKATIF (Rp)	LOKASI	SUMBER DANA	PRIORITAS			TARGET	PAGU INDIKATIF (Rp)	
											NASIONAL	DAERAH				
1	2	3	4	5	6	7	8	9	10	11	12	13	14	15	16	17
1.	3.30.01	PROGRAM PENUNJANG URUSAN PEMERINTAHAN DAERAH PROVINSI	-	-			-	18.667.081.347,00						-	20.325.339.620,80	
	3.30.01.1.01	Perencanaan, Penganggaran, dan Evaluasi Kinerja Perangkat Daerah	-	-			-	473.273.614,00			-	1 - Peningk atan Produ ktivitas Daerah	-	-	544.264.655,00	DINAS PERINDUSTRIAN DAN PERDAGANGAN
	3.30.01.1.01.0001	Penyusunan Dokumen Perencanaan Perangkat Daerah														
			Jumlah Dokumen Perencanaan Perangkat Daerah				6 Dokumen	330.894.100,00	Semua Kota/Kab, Semua Kecamatan, Semua Kel/Desa	PENDAPATAN ASLI DAERAH (PAD)	-	1 - Peningk atan Produ ktivitas Daerah	-		380.528.215,00	DINAS PERINDUSTRIAN DAN PERDAGANGAN
	3.30.01.1.01.0002	Koordinasi dan Penyusunan Dokumen RKA- SKPD														
			Jumlah Dokumen RKA-SKPD dan Laporan Hasil Koordinasi Penyusunan Dokumen RKA-SKPD				6 Dokumen	38.500.000,00	Semua Kota/Kab, Semua Kecamatan, Semua Kel/Desa	PENDAPATAN ASLI DAERAH (PAD)	-	1 - Peningk atan Produ ktivitas Daerah	-		44.275.000,00	DINAS PERINDUSTRIAN DAN PERDAGANGAN
	3.30.01.1.01.0006	Koordinasi dan Penyusunan Laporan Capaian Kinerja dan Ikhtisar Realisasi Kinerja SKPD														
			Jumlah Laporan Capaian Kinerja dan Ikhtisar Realisasi Kinerja SKPD dan Laporan Hasil Koordinasi Penyusunan Laporan Capaian Kinerja dan Ikhtisar Realisasi Kinerja SKPD				6 Laporan	34.358.736,00	Semua Kota/Kab, Semua Kecamatan, Semua Kel/Desa	PENDAPATAN ASLI DAERAH (PAD)	-	1 - Peningk atan Produ ktivitas Daerah	-		39.512.546,00	DINAS PERINDUSTRIAN DAN PERDAGANGAN
	3.30.01.1.01.0007	Evaluasi Kinerja Perangkat Daerah														
			Jumlah Laporan Evaluasi Kinerja Perangkat Daerah				4 Laporan	69.520.778,00	Semua Kota/Kab, Semua Kecamatan, Semua Kel/Desa	PENDAPATAN ASLI DAERAH (PAD)	-	1 - Peningk atan Produ ktivitas Daerah	-		79.948.894,00	DINAS PERINDUSTRIAN DAN PERDAGANGAN
	3.30.01.1.02	Administrasi Keuangan Perangkat Daerah	-	-			-	12.936.770.942,00			-	1 - Peningk atan Produ ktivitas Daerah	-	-	13.606.132.239,00	DINAS PERINDUSTRIAN DAN PERDAGANGAN
	3.30.01.1.02.0001	Penyediaan Gaji dan Tunjangan ASN														
			Jumlah Orang yang Menerima Gaji dan Tunjangan ASN				14 Orang/ Bulan	12.711.543.442,00	Semua Kota/Kab, Semua Kecamatan, Semua Kel/Desa	PENDAPATAN ASLI DAERAH (PAD)	-	1 - Peningk atan Produ ktivitas Daerah	-		13.347.120.614,00	DINAS PERINDUSTRIAN DAN PERDAGANGAN
	3.30.01.1.02.0002	Penyediaan Administrasi Pelaksanaan Tugas ASN														
			Jumlah Dokumen Hasil Penyediaan Administrasi Pelaksanaan Tugas ASN				12 Dokumen	179.227.500,00	Semua Kota/Kab, Semua Kecamatan, Semua Kel/Desa	PENDAPATAN ASLI DAERAH (PAD)	-	1 - Peningk atan Produ ktivitas Daerah	-		206.111.625,00	DINAS PERINDUSTRIAN DAN PERDAGANGAN

NO	KODE	URUSAN / BIDANG URUSAN / PROGRAM / KEGIATAN / SUB KEGIATAN	INDIKATOR PROGRAM / KEGIATAN / SUB KEGIATAN	TARGET AKHIR PERIODE RENSTRA OPD	REALISASI CAPAIAN RENJA OPD TAHUN 2022	PRAKIRAAN CAPAIAN TARGET RENJA OPD TAHUN 2023	CAPAIAN KINERJA DAN KERANGKA PENDANAAN						KELOMPOK SASARAN	PRAKIRAAN MAJU RENCANA TAHUN 2025		PERANGKAT DAERAH PENANGGUNG JAWAB
							TARGET 2024	PAGU INDIKATIF (Rp)	LOKASI	SUMBER DANA	PRIORITAS			TARGET	PAGU INDIKATIF (Rp)	
											NASIONAL	DAERAH				
1	2	3	4	5	6	7	8	9	10	11	12	13	14	15	16	17
	3.30.01.1.02.0007	Koordinasi dan Penyusunan Laporan Keuangan Bulanan/ Triwulanan/Semesteran SKPD														
			<i>Jumlah Laporan Keuangan Bulanan/ Triwulanan/Semesteran SKPD dan Laporan Koordinasi Penyusunan Laporan Keuangan Bulanan/ Triwulanan/Semesteran SKPD</i>				2 Laporan	46.000.000,00	-	PENDAPATAN ASLI DAERAH (PAD)	-	-	-		52.900.000,00	DINAS PERINDUSTRIAN DAN PERDAGANGAN
	3.30.01.1.03	Administrasi Barang Milik Daerah pada Perangkat Daerah	-	-			-	40.000.000,00			-	1 - Peningkatan Produktivitas Daerah	-	-	46.000.000,00	DINAS PERINDUSTRIAN DAN PERDAGANGAN
	3.30.01.1.03.0006	Penatausahaan Barang Milik Daerah pada SKPD														
			<i>Jumlah Laporan Penatausahaan Barang Milik Daerah pada SKPD</i>				3 Laporan	40.000.000,00	Semua Kota/Kab, Semua Kecamatan, Semua Kel/Desa	PENDAPATAN ASLI DAERAH (PAD)	-	1 - Peningkatan Produktivitas Daerah	-		46.000.000,00	DINAS PERINDUSTRIAN DAN PERDAGANGAN
	3.30.01.1.05	Administrasi Kepegawaian Perangkat Daerah	-	-			-	440.828.350,00			-	1 - Peningkatan Produktivitas Daerah	-	-	506.952.602,50	DINAS PERINDUSTRIAN DAN PERDAGANGAN
	3.30.01.1.05.0002	Pengadaan Pakaian Dinas Beserta Atribut Kelengkapannya														
			<i>Jumlah Paket Pakaian Dinas Beserta Atribut Kelengkapan</i>				1 Paket	130.812.500,00	Semua Kota/Kab, Semua Kecamatan, Semua Kel/Desa	PENDAPATAN ASLI DAERAH (PAD)	-	1 - Peningkatan Produktivitas Daerah	-		150.434.375,00	DINAS PERINDUSTRIAN DAN PERDAGANGAN
	3.30.01.1.05.0004	Koordinasi dan Pelaksanaan Sistem Informasi Kepegawaian														
			<i>Jumlah Dokumen Hasil Koordinasi dan Pelaksanaan Sistem Informasi Kepegawaian</i>				5 Dokumen	43.642.500,00	Semua Kota/Kab, Semua Kecamatan, Semua Kel/Desa	PENDAPATAN ASLI DAERAH (PAD)	-	1 - Peningkatan Produktivitas Daerah	-		50.188.875,00	DINAS PERINDUSTRIAN DAN PERDAGANGAN
	3.30.01.1.05.0009	Pendidikan dan Pelatihan Pegawai Berdasarkan Tugas dan Fungsi														
			<i>Jumlah Pegawai Berdasarkan Tugas dan Fungsi yang Mengikuti Pendidikan dan Pelatihan</i>				30 Orang	266.373.350,00	Semua Kota/Kab, Semua Kecamatan, Semua Kel/Desa	PENDAPATAN ASLI DAERAH (PAD)	-	1 - Peningkatan Produktivitas Daerah	-		306.329.352,50	DINAS PERINDUSTRIAN DAN PERDAGANGAN
	3.30.01.1.06	Administrasi Umum Perangkat Daerah	-	-			-	916.585.042,00			-	1 - Peningkatan Produktivitas Daerah	-	-	1.054.072.797,45	DINAS PERINDUSTRIAN DAN PERDAGANGAN
	3.30.01.1.06.0001	Penyediaan Komponen Instalasi Listrik/Penerangan Bangunan Kantor														

NO	KODE	URUSAN / BIDANG URUSAN / PROGRAM / KEGIATAN / SUB KEGIATAN	INDIKATOR PROGRAM / KEGIATAN / SUB KEGIATAN	TARGET AKHIR PERIODE RENSTRA OPD	REALISASI CAPAIAN RENJA OPD TAHUN 2022	PRAKIRAAN CAPAIAN TARGET RENJA OPD TAHUN 2023	CAPAIAN KINERJA DAN KERANGKA PENDANAAN						KELOMPOK SASARAN	PRAKIRAAN MAJU RENCANA TAHUN 2025		PERANGKAT DAERAH PENANGGUNG JAWAB
							TARGET 2024	PAGU INDIKATIF (Rp)	LOKASI	SUMBER DANA	PRIORITAS			TARGET	PAGU INDIKATIF (Rp)	
											NASIONAL	DAERAH				
1	2	3	4	5	6	7	8	9	10	11	12	13	14	15	16	17
			<i>Jumlah Paket Komponen Instalasi Listrik/Penerangan Bangunan Kantor yang Disediakan</i>				1 Paket	45.004.388,00	Semua Kota/Kab, Semua Kecamatan, Semua Kel/Desa	PENDAPATAN ASLI DAERAH (PAD)	-	1 - Peningk atan Produ ktivitas Daerah	-		51.755.046,20	DINAS PERINDUSTRIAN DAN PERDAGANGAN
	3.30.01.1.06.0002	Penyediaan Peralatan dan Perlengkapan Kantor														
			<i>Jumlah Paket Peralatan dan Perlengkapan Kantor yang Disediakan</i>				1 Paket	132.859.660,00	Semua Kota/Kab, Semua Kecamatan, Semua Kel/Desa	PENDAPATAN ASLI DAERAH (PAD)	-	1 - Peningk atan Produ ktivitas Daerah	-		152.788.609,00	DINAS PERINDUSTRIAN DAN PERDAGANGAN
	3.30.01.1.06.0005	Penyediaan Barang Cetakan dan Penggandaan														
			<i>Jumlah Paket Barang Cetakan dan Penggandaan yang Disediakan</i>				1 Paket	47.587.575,00	Semua Kota/Kab, Semua Kecamatan, Semua Kel/Desa	PENDAPATAN ASLI DAERAH (PAD)	-	1 - Peningk atan Produ ktivitas Daerah	-		54.725.711,25	DINAS PERINDUSTRIAN DAN PERDAGANGAN
	3.30.01.1.06.0006	Penyediaan Bahan Bacaan dan Peraturan Perundang-Undangan														
			<i>Jumlah Dokumen Bahan Bacaan dan Peraturan Perundang-Undangan yang Disediakan</i>				1 Dokumen	8.077.462,00	Semua Kota/Kab, Semua Kecamatan, Semua Kel/Desa	PENDAPATAN ASLI DAERAH (PAD)	-	1 - Peningk atan Produ ktivitas Daerah	-		9.289.081,00	DINAS PERINDUSTRIAN DAN PERDAGANGAN
	3.30.01.1.06.0009	Penyelenggaraan Rapat Koordinasi dan Konsultasi SKPD														
			<i>Jumlah Laporan Penyelenggaraan Rapat Koordinasi dan Konsultasi SKPD</i>				12 Laporan	483.055.957,00	Semua Kota/Kab, Semua Kecamatan, Semua Kel/Desa	PENDAPATAN ASLI DAERAH (PAD)	-	1 - Peningk atan Produ ktivitas Daerah	-		555.514.350,00	DINAS PERINDUSTRIAN DAN PERDAGANGAN
	3.30.01.1.06.0011	Dukungan Pelaksanaan Sistem Pemerintahan Berbasis Elektronik pada SKPD														
			<i>Jumlah Dokumen Dukungan Pelaksanaan Sistem Pemerintahan Berbasis Elektronik pada SKPD</i>				12 Dokumen	200.000.000,00	Semua Kota/Kab, Semua Kecamatan, Semua Kel/Desa	PENDAPATAN ASLI DAERAH (PAD)	-	1 - Peningk atan Produ ktivitas Daerah	-		230.000.000,00	DINAS PERINDUSTRIAN DAN PERDAGANGAN
	3.30.01.1.07	Pengadaan Barang Milik Daerah Penunjang Urusan Pemerintah Daerah	-	-			-	1.975.000.000,00			-	1 - Peningk atan Produ ktivitas Daerah	-	-	2.271.250.000,00	DINAS PERINDUSTRIAN DAN PERDAGANGAN
	3.30.01.1.07.0001	Pengadaan Kendaraan Perorangan Dinas atau Kendaraan Dinas Jabatan														
			<i>Jumlah Unit Kendaraan Perorangan Dinas atau Kendaraan Dinas Jabatan yang Disediakan</i>				30 Unit	450.000.000,00	Semua Kota/Kab, Semua Kecamatan, Semua Kel/Desa	PENDAPATAN ASLI DAERAH (PAD)	-	1 - Peningk atan Produ ktivitas Daerah	-		517.500.000,00	DINAS PERINDUSTRIAN DAN PERDAGANGAN
	3.30.01.1.07.0002	Pengadaan Kendaraan Dinas Operasional atau Lapangan														

NO	KODE	URUSAN / BIDANG URUSAN / PROGRAM / KEGIATAN / SUB KEGIATAN	INDIKATOR PROGRAM / KEGIATAN / SUB KEGIATAN	TARGET AKHIR PERIODE RENSTRA OPD	REALISASI CAPAIAN RENJA OPD TAHUN 2022	PRAKIRAAN CAPAIAN TARGET RENJA OPD TAHUN 2023	CAPAIAN KINERJA DAN KERANGKA PENDANAAN						KELOMPOK SASARAN	PRAKIRAAN MAJU RENCANA TAHUN 2025		PERANGKAT DAERAH PENANGGUNG JAWAB
							TARGET 2024	PAGU INDIKATIF (Rp)	LOKASI	SUMBER DANA	PRIORITAS			TARGET	PAGU INDIKATIF (Rp)	
											NASIONAL	DAERAH				
1	2	3	4	5	6	7	8	9	10	11	12	13	14	15	16	17
			<i>Jumlah Unit Kendaraan Dinas Operasional atau Lapangan yang Disediakan</i>				1 Unit	550.000.000,00	Semua Kota/Kab, Semua Kecamatan, Semua Kel/Desa	PENDAPATAN ASLI DAERAH (PAD)	-	1 - Peningk atan Produ ktivitas Daerah	-		632.500.000,00	DINAS PERINDUSTRIAN DAN PERDAGANGAN
	3.30.01.1.07.0005	Pengadaan Mebel														
			<i>Jumlah Paket Mebel yang Disediakan</i>				1 Paket	5.000.000,00	Semua Kota/Kab, Semua Kecamatan, Semua Kel/Desa	PENDAPATAN ASLI DAERAH (PAD)	-	1 - Peningk atan Produ ktivitas Daerah	-		5.750.000,00	DINAS PERINDUSTRIAN DAN PERDAGANGAN
	3.30.01.1.07.0006	Pengadaan Peralatan dan Mesin Lainnya														
			<i>Jumlah Unit Peralatan dan Mesin Lainnya yang Disediakan</i>				5 Unit	55.000.000,00	Semua Kota/Kab, Semua Kecamatan, Semua Kel/Desa	PENDAPATAN ASLI DAERAH (PAD)	-	1 - Peningk atan Produ ktivitas Daerah	-		63.250.000,00	DINAS PERINDUSTRIAN DAN PERDAGANGAN
	3.30.01.1.07.0009	Pengadaan Gedung Kantor atau Bangunan Lainnya														
			<i>Jumlah Unit Gedung Kantor atau Bangunan Lainnya yang Disediakan</i>				1 Unit	800.000.000,00	Semua Kota/Kab, Semua Kecamatan, Semua Kel/Desa	PENDAPATAN ASLI DAERAH (PAD)	-	1 - Peningk atan Produ ktivitas Daerah	-		920.000.000,00	DINAS PERINDUSTRIAN DAN PERDAGANGAN
	3.30.01.1.07.0010	Pengadaan Sarana dan Prasarana Gedung Kantor atau Bangunan Lainnya														
			<i>Jumlah Unit Sarana dan Prasarana Gedung Kantor atau Bangunan Lainnya yang Disediakan</i>				1 Unit	115.000.000,00	Semua Kota/Kab, Semua Kecamatan, Semua Kel/Desa	PENDAPATAN ASLI DAERAH (PAD)	-	1 - Peningk atan Produ ktivitas Daerah	-		132.250.000,00	DINAS PERINDUSTRIAN DAN PERDAGANGAN
	3.30.01.1.08	Penyediaan Jasa Penunjang Urusan Pemerintahan Daerah	-	-			-	566.592.899,00			-	1 - Peningk atan Produ ktivitas Daerah	-	-	651.581.833,85	DINAS PERINDUSTRIAN DAN PERDAGANGAN
	3.30.01.1.08.0001	Penyediaan Jasa Surat Menyurat														
			<i>Jumlah Laporan Penyediaan Jasa Surat Menyurat</i>				1 Laporan	84.640.000,00	Semua Kota/Kab, Semua Kecamatan, Semua Kel/Desa	PENDAPATAN ASLI DAERAH (PAD)	-	1 - Peningk atan Produ ktivitas Daerah	-		97.336.000,00	DINAS PERINDUSTRIAN DAN PERDAGANGAN
	3.30.01.1.08.0002	Penyediaan Jasa Komunikasi, Sumber Daya Air dan Listrik														
			<i>Jumlah Laporan Penyediaan Jasa Komunikasi, Sumber Daya Air dan Listrik yang Disediakan</i>				12 Laporan	335.066.849,00	Semua Kota/Kab, Semua Kecamatan, Semua Kel/Desa	PENDAPATAN ASLI DAERAH (PAD)	-	1 - Peningk atan Produ ktivitas Daerah	-		385.326.876,35	DINAS PERINDUSTRIAN DAN PERDAGANGAN
	3.30.01.1.08.0004	Penyediaan Jasa Pelayanan Umum Kantor														

NO	KODE	URUSAN / BIDANG URUSAN / PROGRAM / KEGIATAN / SUB KEGIATAN	INDIKATOR PROGRAM / KEGIATAN / SUB KEGIATAN	TARGET AKHIR PERIODE RENSTRA OPD	REALISASI CAPAIAN RENJA OPD TAHUN 2022	PRAKIRAAN CAPAIAN TARGET RENJA OPD TAHUN 2023	CAPAIAN KINERJA DAN KERANGKA PENDANAAN						KELOMPOK SASARAN	PRAKIRAAN MAJU RENCANA TAHUN 2025		PERANGKAT DAERAH PENANGGUNG JAWAB
							TARGET 2024	PAGU INDIKATIF (Rp)	LOKASI	SUMBER DANA	PRIORITAS			TARGET	PAGU INDIKATIF (Rp)	
											NASIONAL	DAERAH				
1	2	3	4	5	6	7	8	9	10	11	12	13	14	15	16	17
			<i>Jumlah Laporan Penyediaan Jasa Pelayanan Umum Kantor yang Disediakan</i>				12 Laporan	146.886.050,00	Semua Kota/Kab, Semua Kecamatan, Semua Kel/Desa	PENDAPATAN ASLI DAERAH (PAD)	-	1 - Peningk atan Produ ktivitas Daerah	-		168.918.957,50	DINAS PERINDUSTRIAN DAN PERDAGANGAN
	3.30.01.1.09	Pemeliharaan Barang Milik Daerah Penunjang Urusan Pemerintahan Daerah	-	-			-	1.318.030.500,00			-	1 - Peningk atan Produ ktivitas Daerah	-	-	1.645.085.493,00	DINAS PERINDUSTRIAN DAN PERDAGANGAN
	3.30.01.1.09.0001	Penyediaan Jasa Pemeliharaan, Biaya Pemeliharaan dan Pajak Kendaraan Perorangan Dinas atau Kendaraan Dinas Jabatan														
			<i>Jumlah Kendaraan Perorangan Dinas atau Kendaraan Dinas Jabatan yang Dipelihara dan Dibayarkan Pajaknya</i>				30 Unit	400.223.000,00	Semua Kota/Kab, Semua Kecamatan, Semua Kel/Desa	PENDAPATAN ASLI DAERAH (PAD)	-	1 - Peningk atan Produ ktivitas Daerah	-		460.256.450,00	DINAS PERINDUSTRIAN DAN PERDAGANGAN
	3.30.01.1.09.0002	Penyediaan Jasa Pemeliharaan, Biaya Pemeliharaan, Pajak dan Perizinan Kendaraan Dinas Operasional atau Lapangan														
			<i>Jumlah Kendaraan Dinas Operasional atau Lapangan yang Dipelihara dan Dibayarkan Pajak dan Perizinannya</i>				5 Unit	75.000.000,00	Semua Kota/Kab, Semua Kecamatan, Semua Kel/Desa	PENDAPATAN ASLI DAERAH (PAD)	-	1 - Peningk atan Produ ktivitas Daerah	-		86.250.000,00	DINAS PERINDUSTRIAN DAN PERDAGANGAN
	3.30.01.1.09.0005	Pemeliharaan Mebel														
			<i>Jumlah Mebel yang Dipelihara</i>				5 Unit	25.000.000,00	Semua Kota/Kab, Semua Kecamatan, Semua Kel/Desa	PENDAPATAN ASLI DAERAH (PAD)	-	1 - Peningk atan Produ ktivitas Daerah	-		28.750.000,00	DINAS PERINDUSTRIAN DAN PERDAGANGAN
	3.30.01.1.09.0006	Pemeliharaan Peralatan dan Mesin Lainnya														
			<i>Jumlah Peralatan dan Mesin Lainnya yang Dipelihara</i>				20 Unit	97.807.500,00	Semua Kota/Kab, Semua Kecamatan, Semua Kel/Desa	PENDAPATAN ASLI DAERAH (PAD)	-	1 - Peningk atan Produ ktivitas Daerah	-		112.478.625,00	DINAS PERINDUSTRIAN DAN PERDAGANGAN
	3.30.01.1.09.0009	Pemeliharaan/Rehabilitasi Gedung Kantor dan Bangunan Lainnya														
			<i>Jumlah Gedung Kantor dan Bangunan Lainnya yang Dipelihara/Direhabilitasi</i>				5 Unit	470.000.000,00	Semua Kota/Kab, Semua Kecamatan, Semua Kel/Desa	PENDAPATAN ASLI DAERAH (PAD)	-	1 - Peningk atan Produ ktivitas Daerah	-		669.850.418,00	DINAS PERINDUSTRIAN DAN PERDAGANGAN
	3.30.01.1.09.0010	Pemeliharaan/Rehabilitasi Sarana dan Prasarana Gedung Kantor atau Bangunan Lainnya														
			<i>Jumlah Sarana dan Prasarana Gedung Kantor atau Bangunan Lainnya yang Dipelihara/Direhabilitasi</i>				2 Unit	250.000.000,00	Semua Kota/Kab, Semua Kecamatan, Semua Kel/Desa	PENDAPATAN ASLI DAERAH (PAD)	-	1 - Peningk atan Produ ktivitas Daerah	-		287.500.000,00	DINAS PERINDUSTRIAN DAN PERDAGANGAN

NO	KODE	URUSAN / BIDANG URUSAN / PROGRAM / KEGIATAN / SUB KEGIATAN	INDIKATOR PROGRAM / KEGIATAN / SUB KEGIATAN	TARGET AKHIR PERIODE RENSTRA OPD	REALISASI CAPAIAN RENJA OPD TAHUN 2022	PRAKIRAAN CAPAIAN TARGET RENJA OPD TAHUN 2023	CAPAIAN KINERJA DAN KERANGKA PENDANAAN						KELOMPOK SASARAN	PRAKIRAAN MAJU RENCANA TAHUN 2025		PERANGKAT DAERAH PENANGGUNG JAWAB
							TARGET 2024	PAGU INDIKATIF (Rp)	LOKASI	SUMBER DANA	PRIORITAS			TARGET	PAGU INDIKATIF (Rp)	
											NASIONAL	DAERAH				
1	2	3	4	5	6	7	8	9	10	11	12	13	14	15	16	17
2.	3.30.02	PROGRAM PERIZINAN DAN PENDAFTARAN PERUSAHAAN	<i>persentse penyelesaian perizinan dan pendaftaran tepat waktu Persentase penyelesaian rekomendasi perizinan, pendaftaran dan perizinan yang sesuai peruntukannya persentase perizinan yng sesuai dengan peruntukkannya Persentase Tertib Usaha</i>	-			100 % 100 persen 100 % 62 persen	888.750.000,00						-	1.119.500.000,00	
	3.30.02.1.01	Penerbitan Surat Izin Usaha Perdagangan Minuman Beralkohol Toko Bebas Bea dan Rekomendasi Penerbitan Surat Izin Usaha Perdagangan Minuman Beralkohol (SIUP-MB) bagi Distributor	<i>Jumlah SIUP MB Toko Bebas Bea/Distributor yang diterbitkan</i>	-			4 Dokumen	170.000.000,00			-	1 - Peningk atan Produ ktivitas Daerah	-	-	195.500.000,00	DINAS PERINDUSTRIAN DAN PERDAGANGAN
	3.30.02.1.01.0001	Fasilitasi Pemenuhan Komitmen SIUP-MB Toko Bebas Bea dan Rekomendasi SIUP-MB bagi Distributor melalui Sistem Pelayanan Perizinan Berusaha Terintegrasi Secara Elektronik														
			<i>Jumlah SIUP-MB Toko Bebas Bea dan Surat Rekomendasi SIUP-MB bagi Distributor yang Diterbitkan melalui Sistem Pelayanan Perizinan Berusaha Terintegrasi Secara Elektronik</i>				4 Dokumen	170.000.000,00	Semua Kota/Kab, Semua Kecamatan, Semua Kel/Desa	PENDAPATAN ASLI DAERAH (PAD)	-	1 - Peningk atan Produ ktivitas Daerah	-		195.500.000,00	DINAS PERINDUSTRIAN DAN PERDAGANGAN
	3.30.02.1.02	Penerbitan Surat Izin Usaha Perdagangan Bahan Berbahaya Pengecer Terdaftar, Pemeriksaan Sarana Distribusi Bahan Berbahaya, dan Pengawasan Distribusi, Pengemasan dan Pelabelan Bahan Berbahaya di Tingkat Daerah Provinsi	<i>Jumlah Rekomendasi SIUP B2 yang diterbitkan</i>	-			15 Rekomen dasi	240.000.000,00			-	1 - Peningk atan Produ ktivitas Daerah	-	-	268.000.000,00	DINAS PERINDUSTRIAN DAN PERDAGANGAN
	3.30.02.1.02.0001	Fasilitasi Perizinan Berusaha Terintegrasi secara Elektronik														
			<i>Jumlah Dokumen Hasil Fasilitasi Perizinan Berusaha Terintegrasi Secara Elektronik</i>				5 Dokumen	120.000.000,00	Semua Kota/Kab, Semua Kecamatan, Semua Kel/Desa	PENDAPATAN ASLI DAERAH (PAD)	-	1 - Peningk atan Produ ktivitas Daerah	-		130.000.000,00	DINAS PERINDUSTRIAN DAN PERDAGANGAN
	3.30.02.1.02.0003	Fasilitasi Pemenuhan Komitmen Pemeriksaan Sarana Distribusi Bahan Berbahaya melalui Sistem Pelayanan Perizinan Berusaha Terintegrasi secara Elektronik														
			<i>Jumlah Pemenuhan Komitmen Pemeriksaan Sarana Distribusi Bahan Berbahaya Pedagang Besar/Distributor Bahan Berbahaya sebagai Lampiran Surat Rekomendasi Perdagangan Besar/Distributor Bahan Berbahaya melalui Online Single Submission</i>				6 Dokumen	120.000.000,00	Semua Kota/Kab, Semua Kecamatan, Semua Kel/Desa	PENDAPATAN ASLI DAERAH (PAD)	-	1 - Peningk atan Produ ktivitas Daerah	-		138.000.000,00	DINAS PERINDUSTRIAN DAN PERDAGANGAN

NO	KODE	URUSAN / BIDANG URUSAN / PROGRAM / KEGIATAN / SUB KEGIATAN	INDIKATOR PROGRAM / KEGIATAN / SUB KEGIATAN	TARGET AKHIR PERIODE RENSTRA OPD	REALISASI CAPAIAN RENJA OPD TAHUN 2022	PRAKIRAAN CAPAIAN TARGET RENJA OPD TAHUN 2023	CAPAIAN KINERJA DAN KERANGKA PENDANAAN						KELOMPOK SASARAN	PRAKIRAAN MAJU RENCANA TAHUN 2025		PERANGKAT DAERAH PENANGGUNG JAWAB
							TARGET 2024	PAGU INDIKATIF (Rp)	LOKASI	SUMBER DANA	PRIORITAS			TARGET	PAGU INDIKATIF (Rp)	
											NASIONAL	DAERAH				
1	2	3	4	5	6	7	8	9	10	11	12	13	14	15	16	17
	3.30.02.1.03	Pengendalian Usaha Perdagangan Bahan Berbahaya Pengecer Terdaftar	<i>Jumlah pengendalian usaha perdagangan</i>	-			4 pelaku usaha	300.000.000,00			-	-	-	-	345.000.000,00	DINAS PERINDUSTRIAN DAN PERDAGANGAN
	3.30.02.1.03.0001	Fasilitasi Pemenuhan Komitmen Surat Izin Usaha Perdagangan Bahan Berbahaya Pengecer Terdaftar melalui Sistem Pelayanan Perizinan Berusaha Terintegrasi secara Elektronik														
			<i>Jumlah Surat Rekomendasi Perdagangan Besar/Distributor Bahan Berbahaya melalui Online Single Submission</i>				4 Dokumen	120.000.000,00	Semua Kota/Kab, Semua Kecamatan, Semua Kel/Desa	PENDAPATAN ASLI DAERAH (PAD)	-	-	-		138.000.000,00	DINAS PERINDUSTRIAN DAN PERDAGANGAN
	3.30.02.1.03.0002	Pemeriksaan Sarana Distribusi Bahan Berbahaya														
			<i>Jumlah Pemenuhan Komitmen Pemeriksaan Sarana Distribusi Bahan Berbahaya Pedagang Besar/Distributor Bahan Berbahaya sebagai Lampiran Surat Rekomendasi Perdagangan Besar/Distributor Bahan Berbahaya melalui Online Single Submission</i>				4 Dokumen	100.000.000,00	Semua Kota/Kab, Semua Kecamatan, Semua Kel/Desa	PENDAPATAN ASLI DAERAH (PAD)	-	1 - Peningk atan Produ ktivitas Daerah	-		115.000.000,00	DINAS PERINDUSTRIAN DAN PERDAGANGAN
	3.30.02.1.03.0003	Pengawasan Distribusi, Pengemasan dan Pelabelan Bahan Berbahaya														
			<i>Jumlah Laporan Pengawasan Distribusi, Pengemasan dan Pelabelan Bahan Berbahaya</i>				1 Laporan	80.000.000,00	Semua Kota/Kab, Semua Kecamatan, Semua Kel/Desa	PENDAPATAN ASLI DAERAH (PAD)	-	1 - Peningk atan Produ ktivitas Daerah	-		92.000.000,00	DINAS PERINDUSTRIAN DAN PERDAGANGAN
	3.30.02.1.04	Penerbitan Surat Keterangan Asal (SKA) bagi Daerah Provinsi yang Telah Ditetapkan Sebagai Instansi Penerbit SKA dan Angka Pengenal Importir (API)	<i>Jumlah dokumen SKA/API yang diterbitkan tepat waktu</i>	-			120 Dokumen	178.750.000,00			-	1 - Peningk atan Produ ktivitas Daerah	-	-	311.000.000,00	DINAS PERINDUSTRIAN DAN PERDAGANGAN
	3.30.02.1.04.0001	Koordinasi dan Sinkronisasi Layanan Penerbitan SKA														
			<i>Jumlah Dokumen Penerbitan Surat Keterangan Asal</i>				15 Dokumen	178.750.000,00	Semua Kota/Kab, Semua Kecamatan, Semua Kel/Desa	PENDAPATAN ASLI DAERAH (PAD)	-	1 - Peningk atan Produ ktivitas Daerah	-		311.000.000,00	DINAS PERINDUSTRIAN DAN PERDAGANGAN
3.	3.30.03	PROGRAM PENINGKATAN SARANA DISTRIBUSI PERDAGANGAN	-	-			-	150.000.000,00						-	172.500.000,00	
	3.30.03.1.01	Pembangunan dan Pengelolaan Pusat Distribusi Regional dan Pusat Distribusi Provinsi serta Pasar Lelang Komoditas	-	-			-	150.000.000,00			-	1 - Peningk atan Produ ktivitas Daerah	-	-	172.500.000,00	DINAS PERINDUSTRIAN DAN PERDAGANGAN
	3.30.03.1.01.0003	Penataan, Pembinaan, dan Pengembangan Pasar Lelang Komoditas														



NO	KODE	URUSAN / BIDANG URUSAN / PROGRAM / KEGIATAN / SUB KEGIATAN	INDIKATOR PROGRAM / KEGIATAN / SUB KEGIATAN	TARGET AKHIR PERIODE RENSTRA OPD	REALISASI CAPAIAN RENJA OPD TAHUN 2022	PRAKIRAAN CAPAIAN TARGET RENJA OPD TAHUN 2023	CAPAIAN KINERJA DAN KERANGKA PENDANAAN						KELOMPOK SASARAN	PRAKIRAAN MAJU RENCANA TAHUN 2025		PERANGKAT DAERAH PENANGGUNG JAWAB
							TARGET 2024	PAGU INDIKATIF (Rp)	LOKASI	SUMBER DANA	PRIORITAS			TARGET	PAGU INDIKATIF (Rp)	
											NASIONAL	DAERAH				
1	2	3	4	5	6	7	8	9	10	11	12	13	14	15	16	17
			<i>Jumlah Pengguna Pasar Lelang Komoditas yang Berpartisipasi</i>				30 Orang	150.000.000,00	Semua Kota/Kab, Semua Kecamatan, Semua Kel/Desa	PENDAPATAN ASLI DAERAH (PAD)	-	1 - Peningk atan Produ ktivitas Daerah	-		172.500.000,00	DINAS PERINDUSTRIAN DAN PERDAGANGAN
4.	3.30.04	PROGRAM STABILISASI HARGA BARANG Kebutuhan POKOK DAN BARANG PENTING	<i>Persentase stabilitas dan jumlah ketersediaan harga barang kebutuhan pokok Persentase kinerja realisasi pupuk persentase peningkatan unit usaha perdagangan dalam negeri</i>	-			5.90 Persen 92 Persen 0	1.620.600.000,00						-	1.863.690.000,00	
	3.30.04.1.01	Menjamin Ketersediaan Barang Kebutuhan Pokok dan Barang Penting di Tingkat Daerah Provinsi	<i>Periode pengendalian ketersediaan barang kebutuhan pokok dan barang penting</i>	-			12 bulan	255.000.000,00			-	-	-	-	293.250.000,00	DINAS PERINDUSTRIAN DAN PERDAGANGAN
	3.30.04.1.01.0001	Koordinasi dan Sinkronisasi Ketersediaan Barang Kebutuhan Pokok di Tingkat Distributor dan Sub Distributor														
			<i>Jumlah Laporan Koordinasi dan Sinkronisasi Ketersediaan Barang Kebutuhan Pokok di Tingkat Distributor dan Sub Distributor</i>				1 Laporan	170.000.000,00	Semua Kota/Kab, Semua Kecamatan, Semua Kel/Desa	PENDAPATAN ASLI DAERAH (PAD)	-	-	-		195.500.000,00	DINAS PERINDUSTRIAN DAN PERDAGANGAN
	3.30.04.1.01.0002	Koordinasi dan Sinkronisasi Ketersediaan Barang Penting di Tingkat Distributor dan Sub Distributor														
			<i>Jumlah Laporan Koordinasi dan Sinkronisasi Ketersediaan Barang Penting Pokok di Tingkat Distributor dan Sub Distributor</i>				1 laporan	85.000.000,00	Semua Kota/Kab, Semua Kecamatan, Semua Kel/Desa	PENDAPATAN ASLI DAERAH (PAD)	-	1 - Peningk atan Produ ktivitas Daerah	-		97.750.000,00	DINAS PERINDUSTRIAN DAN PERDAGANGAN
	3.30.04.1.02	Pengendalian Harga, Informasi Ketersediaan Stok Barang Kebutuhan Pokok dan Barang Penting pada Pelaku Usaha Distribusi Barang Lintas Kabupaten/Kota yang Terintegrasi dalam Sistem Informasi Perdagangan	<i>Periode pengendalian harga dan informasi ketersediaan stok Bapak dan Bapakting</i>	-			12 BULAN	800.000.000,00			-	1 - Peningk atan Produ ktivitas Daerah	-	-	920.000.000,00	DINAS PERINDUSTRIAN DAN PERDAGANGAN
	3.30.04.1.02.0002	Operasi Pasar dalam rangka Stabilisasi Harga Pangan Pokok yang Dampaknya Beberapa Daerah Kabupaten/Kota dalam 1 (satu) Daerah Provinsi														
			<i>Jumlah Laporan Pelaksanaan Operasi Pasar dalam Rangka Stabilisasi Harga Pangan Pokok yang Dampaknya Beberapa Daerah Kabupaten/Kota dalam 1 (Satu) Daerah Provinsi</i>				1 Laporan	800.000.000,00	Semua Kota/Kab, Semua Kecamatan, Semua Kel/Desa	PENDAPATAN ASLI DAERAH (PAD)	-	1 - Peningk atan Produ ktivitas Daerah	-		920.000.000,00	DINAS PERINDUSTRIAN DAN PERDAGANGAN
	3.30.04.1.03	Pengawasan Pupuk dan Pestisida Tingkat Daerah Provinsi dalam Melakukan Pelaksanaan Pengadaan, Penyaluran dan Penggunaan Pupuk Bersubsidi di Wilayah Kerjanya	<i>Jumlah Kabupaten Kota yang dilakukan pengawasan Pupuk Bersubsidi</i>	-			11 kab/kota	565.600.000,00			-	1 - Peningk atan Produ ktivitas Daerah	-	-	650.440.000,00	DINAS PERINDUSTRIAN DAN PERDAGANGAN

NO	KODE	URUSAN / BIDANG URUSAN / PROGRAM / KEGIATAN / SUB KEGIATAN	INDIKATOR PROGRAM / KEGIATAN / SUB KEGIATAN	TARGET AKHIR PERIODE RENSTRA OPD	REALISASI CAPAIAN RENJA OPD TAHUN 2022	PRAKIRAAN CAPAIAN TARGET RENJA OPD TAHUN 2023	CAPAIAN KINERJA DAN KERANGKA PENDANAAN						KELOMPOK SASARAN	PRAKIRAAN MAJU RENCANA TAHUN 2025		PERANGKAT DAERAH PENANGGUNG JAWAB
							TARGET 2024	PAGU INDIKATIF (Rp)	LOKASI	SUMBER DANA	PRIORITAS			TARGET	PAGU INDIKATIF (Rp)	
											NASIONAL	DAERAH				
1	2	3	4	5	6	7	8	9	10	11	12	13	14	15	16	17
	3.30.04.1.03.0002	Pengawasan Pengadaan Pupuk dan Pestisida Tingkat Daerah Provinsi														
			Jumlah Laporan Pengawasan Pengadaan Pupuk dan Pestisida Tingkat Daerah Provinsi				4 Laporan	150.000.000,00	Semua Kota/Kab, Semua Kecamatan, Semua Kel/Desa	PENDAPATAN ASLI DAERAH (PAD)	-	1 - Peningkatan Produktivitas Daerah	-		172.500.000,00	DINAS PERINDUSTRIAN DAN PERDAGANGAN
	3.30.04.1.03.0003	Pengawasan Penyaluran dan Penggunaan Pupuk Bersubsidi														
			Jumlah Laporan Pengawasan Penyaluran dan Penggunaan Pupuk Bersubsidi dengan Realisasi Minimal 90%				1 Laporan	150.000.000,00	Semua Kota/Kab, Semua Kecamatan, Semua Kel/Desa	PENDAPATAN ASLI DAERAH (PAD)	-	1 - Peningkatan Produktivitas Daerah	-		172.500.000,00	DINAS PERINDUSTRIAN DAN PERDAGANGAN
	3.30.04.1.03.0004	Koordinasi dan Sinkronisasi Pengawasan Pupuk Bersubsidi dan Pestisida														
			Jumlah Laporan Koordinasi dan Sinkronisasi Pengawasan Pupuk Bersubsidi dan Pestisida				1 Laporan	175.600.000,00	Semua Kota/Kab, Semua Kecamatan, Semua Kel/Desa	PENDAPATAN ASLI DAERAH (PAD)	-	1 - Peningkatan Produktivitas Daerah	-		201.940.000,00	DINAS PERINDUSTRIAN DAN PERDAGANGAN
	3.30.04.1.03.0005	Pemeriksaan dokumen persyaratan perizinan distributor pupuk bersubsidi														
			Jumlah laporan pemeriksaan persyaratan perizinan distributor pupuk bersubsidi				5 Laporan	90.000.000,00	Semua Kota/Kab, Semua Kecamatan, Semua Kel/Desa	PENDAPATAN ASLI DAERAH (PAD)	-	1 - Peningkatan Produktivitas Daerah	-		103.500.000,00	DINAS PERINDUSTRIAN DAN PERDAGANGAN
5.	3.30.05	PROGRAM PENGEMBANGAN EKSPOR	Pertumbuhan nilai ekspor non migas	-			6 Persen	1.747.950.000,00						-	1.723.160.000,00	
	3.30.05.1.01	Penyelenggaraan Promosi Dagang melalui Pameran Dagang dan Misi Dagang bagi Produk Ekspor Unggulan yang terdapat pada lebih dari 1 (satu) Daerah Kabupaten/Kota dalam Provinsi	Jumlah Produk Ekspor Unggulan Provinsi Jambi	-			6 Produk	1.747.950.000,00			-	1 - Peningkatan Produktivitas Daerah	-	-	1.723.160.000,00	DINAS PERINDUSTRIAN DAN PERDAGANGAN
	3.30.05.1.01.0001	Pameran Dagang Internasional/Nasional														
			Jumlah Pelaku Usaha yang Difasilitasi dalam Pameran Dagang				2 Pelaku Usaha	300.000.000,00	Semua Kota/Kab, Semua Kecamatan, Semua Kel/Desa	PENDAPATAN ASLI DAERAH (PAD)	-	1 - Peningkatan Produktivitas Daerah	-		345.000.000,00	DINAS PERINDUSTRIAN DAN PERDAGANGAN
	3.30.05.1.01.0002	Pameran Dagang Lokal														
			Jumlah Pelaku Usaha yang Berorientasi Ekspor pada Pameran Dagang Lokal				100 Pelaku Usaha	250.000.000,00	Semua Kota/Kab, Semua Kecamatan, Semua Kel/Desa	PENDAPATAN ASLI DAERAH (PAD)	-	1 - Peningkatan Produktivitas Daerah	-		287.500.000,00	DINAS PERINDUSTRIAN DAN PERDAGANGAN
	3.30.05.1.01.0003	Misi Dagang bagi Produk Ekspor Unggulan														

NO	KODE	URUSAN / BIDANG URUSAN / PROGRAM / KEGIATAN / SUB KEGIATAN	INDIKATOR PROGRAM / KEGIATAN / SUB KEGIATAN	TARGET AKHIR PERIODE RENSTRA OPD	REALISASI CAPAIAN RENJA OPD TAHUN 2022	PRAKIRAAN CAPAIAN TARGET RENJA OPD TAHUN 2023	CAPAIAN KINERJA DAN KERANGKA PENDANAAN						KELOMPOK SASARAN	PRAKIRAAN MAJU RENCANA TAHUN 2025		PERANGKAT DAERAH PENANGGUNG JAWAB
							TARGET 2024	PAGU INDIKATIF (Rp)	LOKASI	SUMBER DANA	PRIORITAS			TARGET	PAGU INDIKATIF (Rp)	
											NASIONAL	DAERAH				
1	2	3	4	5	6	7	8	9	10	11	12	13	14	15	16	17
			Jumlah Pelaku Usaha yang Difasilitasi dalam Misi Dagang Produk Ekspor Unggulan				2 Pelaku Usaha	700.000.000,00	Semua Kota/Kab, Semua Kecamatan, Semua Kel/Desa	PENDAPATAN ASLI DAERAH (PAD)	-	1 - Peningk atan Produ ktivitas Daerah	-		805.000.000,00	DINAS PERINDUSTRIAN DAN PERDAGANGAN
	3.30.05.1.01.0004	Peningkatan Citra Produk Ekspor														
			Jumlah Produk Unggulan Ekspor Daerah yang Disusun menjadi Materi Promosi				6 Produk	497.950.000,00	Semua Kota/Kab, Semua Kecamatan, Semua Kel/Desa	PENDAPATAN ASLI DAERAH (PAD)	-	1 - Peningk atan Produ ktivitas Daerah	-		285.660.000,00	DINAS PERINDUSTRIAN DAN PERDAGANGAN
6.	3.30.06	PROGRAM STANDARDISASI DAN PERLINDUNGAN KONSUMEN	nilai IKM pelayanan pengujian dan sertifikasi mutu barang nilai indeks keberdayaan konsumen persentase peningkatan jasa pengujian dan kalibrasi persentase produk barang ber SNI wajib dan barang strategis yang diawasi 1. Nilai IKM Pelayanan Pengujian dan Sertifikasi Mutu Barang 2. Persentase komoditi potensial yang diuji sesuai dengan ketentuan berlaku 3. Persentase Penanganan Pengaduan Konsumen 4. Persentase barang beredar yang diawasi yang sesuai dengan ketentuan perundang-undangan	-			A . 37 0 10 % 0 80 (B) Indeks 67 Persen 100 Persen 46.6 Persen	3.396.727.885,00						-	3.906.205.161,00	
	3.30.06.1.01	Pelaksanaan Perlindungan Konsumen di Seluruh Daerah Kabupaten/Kota	Jumlah Pelaksanaan Perlindungan Konsumen	-			11 Kab/Kota	1.186.108.912,00			-	1 - Peningk atan Produ ktivitas Daerah	-	-	1.363.993.344,00	DINAS PERINDUSTRIAN DAN PERDAGANGAN
	3.30.06.1.01.0001	Pemberdayaan Konsumen dan Kelembagaan Perlindungan Konsumen														
			Jumah Badan Penyelesaian Sengketa Konsumen (BPSK) yang Aktif				3 BPSK	402.362.831,00	Semua Kota/Kab, Semua Kecamatan, Semua Kel/Desa	PENDAPATAN ASLI DAERAH (PAD)	-	1 - Peningk atan Produ ktivitas Daerah	-		462.717.256,00	DINAS PERINDUSTRIAN DAN PERDAGANGAN
	3.30.06.1.01.0002	Peningkatan Hubungan Kerja dengan Lembaga Perlindungan Konsumen														
			Jumlah Lembaga Perlindungan Konsumen Swadaya Masyarakat (LPKSM) yang Aktif				2 LPKSM	183.148.375,00	Semua Kota/Kab, Semua Kecamatan, Semua Kel/Desa	PENDAPATAN ASLI DAERAH (PAD)	-	1 - Peningk atan Produ ktivitas Daerah	-		210.588.726,00	DINAS PERINDUSTRIAN DAN PERDAGANGAN
	3.30.06.1.01.0003	Koordinasi dan Sinkronisasi Penanganan dan Penyelesaian Sengketa Konsumen														

NO	KODE	URUSAN / BIDANG URUSAN / PROGRAM / KEGIATAN / SUB KEGIATAN	INDIKATOR PROGRAM / KEGIATAN / SUB KEGIATAN	TARGET AKHIR PERIODE RENSTRA OPD	REALISASI CAPAIAN RENJA OPD TAHUN 2022	PRAKIRAAN CAPAIAN TARGET RENJA OPD TAHUN 2023	CAPAIAN KINERJA DAN KERANGKA PENDANAAN						KELOMPOK SASARAN	PRAKIRAAN MAJU RENCANA TAHUN 2025		PERANGKAT DAERAH PENANGGUNG JAWAB
							TARGET 2024	PAGU INDIKATIF (Rp)	LOKASI	SUMBER DANA	PRIORITAS			TARGET	PAGU INDIKATIF (Rp)	
											NASIONAL	DAERAH				
1	2	3	4	5	6	7	8	9	10	11	12	13	14	15	16	17
			Jumlah Pengaduan Konsumen yang Ditangani				5 Pengaduan	600.597.706,00	Semua Kota/Kab, Semua Kecamatan, Semua Kel/Desa	PENDAPATAN ASLI DAERAH (PAD)	-	1 - Peningk atan Produ ktivitas Daerah	-		690.687.362,00	DINAS PERINDUSTRIAN DAN PERDAGANGAN
	3.30.06.1.02	Pelaksanaan Pengujian dan Sertifikasi Mutu Produk di Seluruh Daerah Kabupaten/Kota	Jumlah pengujian mutu produk	-			2773 Parameter	1.814.946.098,00			-	-	-	-	2.087.188.011,00	DINAS PERINDUSTRIAN DAN PERDAGANGAN
	3.30.06.1.02.0004	Pengembangan Layanan Kalibrasi														
			Jumlah Sertifikat Kalibrasi yang Diterbitkan				900 Sertifikat	527.979.444,00	Kab. Batanghari, Semua Kecamatan, Semua Kel/Desa	PENDAPATAN ASLI DAERAH (PAD)	-	-	-		607.176.360,00	DINAS PERINDUSTRIAN DAN PERDAGANGAN
	3.30.06.1.02.0005	Pengembangan Layanan Pengujian														
			Jumlah Laporan/Sertifikat Pengujian Mutu Barang yang Diterbitkan				10 laporan	912.068.965,00	Semua Kota/Kab, Semua Kecamatan, Semua Kel/Desa	PENDAPATAN ASLI DAERAH (PAD)	-	1 - Peningk atan Produ ktivitas Daerah	-		1.048.879.309,00	DINAS PERINDUSTRIAN DAN PERDAGANGAN
	3.30.06.1.02.0006	Pemantauan Mutu Produk														
			Jumlah produk potensial yang dipantau				50 Produk	156.397.689,00	Semua Kota/Kab, Semua Kecamatan, Semua Kel/Desa	PENDAPATAN ASLI DAERAH (PAD)	-	1 - Peningk atan Produ ktivitas Daerah	-		179.857.342,00	DINAS PERINDUSTRIAN DAN PERDAGANGAN
	3.30.06.1.02.0007	Pengembangan Layanan Sertifikasi/Lembaga Inspeksi														
			Jumlah Sertifikat Produk/person/sertifikat Inspeksi yang Diterbitkan				11 Sertifikat	218.500.000,00	Semua Kota/Kab, Semua Kecamatan, Semua Kel/Desa	PENDAPATAN ASLI DAERAH (PAD)	-	1 - Peningk atan Produ ktivitas Daerah	-		251.275.000,00	DINAS PERINDUSTRIAN DAN PERDAGANGAN
	3.30.06.1.03	Pelaksanaan Pengawasan Barang Beredar dan/atau Jasa di Seluruh Daerah Kabupaten/Kota	-	-			-	395.672.875,00			-	1 - Peningk atan Produ ktivitas Daerah	-	-	455.023.806,00	DINAS PERINDUSTRIAN DAN PERDAGANGAN
	3.30.06.1.03.0003	Peningkatan Kapasitas dan Pelaksanaan Pengawasan Barang Beredar dan/atau Jasa serta Kegiatan Perdagangan sesuai Parameter Ketentuan Perlindungan Konsumen dan Tertib Niaga														
			Jumlah Laporan Hasil Pengawasan Barang Beredar dan Jasa serta Kegiatan Perdagangan yang Diawasi				1 Laporan	395.672.875,00	Semua Kota/Kab, Semua Kecamatan, Semua Kel/Desa	PENDAPATAN ASLI DAERAH (PAD)	-	1 - Peningk atan Produ ktivitas Daerah	-		455.023.806,00	DINAS PERINDUSTRIAN DAN PERDAGANGAN
7.	3.30.07	PROGRAM PENGGUNAAN DAN PEMASARAN PRODUK DALAM NEGERI	Persentase Pasar Modern yang memasarkan produk dalam negeri Persentase pningkatan unit usaha perdagangan dalam negeri	-			60 Persen 3 %	1.001.265.963,00						-	1.151.455.857,00	

NO	KODE	URUSAN / BIDANG URUSAN / PROGRAM / KEGIATAN / SUB KEGIATAN	INDIKATOR PROGRAM / KEGIATAN / SUB KEGIATAN	TARGET AKHIR PERIODE RENSTRA OPD	REALISASI CAPAIAN RENJA OPD TAHUN 2022	PRAKIRAAN CAPAIAN TARGET RENJA OPD TAHUN 2023	CAPAIAN KINERJA DAN KERANGKA PENDANAAN						KELOMPOK SASARAN	PRAKIRAAN MAJU RENCANA TAHUN 2025		PERANGKAT DAERAH PENANGGUNG JAWAB
							TARGET 2024	PAGU INDIKATIF (Rp)	LOKASI	SUMBER DANA	PRIORITAS			TARGET	PAGU INDIKATIF (Rp)	
											NASIONAL	DAERAH				
1	2	3	4	5	6	7	8	9	10	11	12	13	14	15	16	17
	3.30.07.1.01	Pelaksanaan Promosi Produk Dalam Negeri	<i>Jumlah Promosi penggunaan Produk dalam Negeri</i>	-			5 kali	756.395.584,00			-	1 - Peningk atan Produ ktivitas Daerah	-	-	869.854.922,00	DINAS PERINDUSTRIAN DAN PERDAGANGAN
	3.30.07.1.01.0002	Fasilitasi Promosi Penggunaan Produk Dalam Negeri di Tingkat Provinsi														
			<i>Jumlah UMKM yang memperoleh fasilitasi pemasaran produk dalam negeri terutama produk yang dihasilkan oleh UMKM melalui kepersertaan dan partisipasi pada pameran produk dalam negeri</i>				6 UMKM	756.395.584,00	Semua Kota/Kab, Semua Kecamatan, Semua Kel/Desa	PENDAPATAN ASLI DAERAH (PAD)	-	1 - Peningk atan Produ ktivitas Daerah	-		869.854.922,00	DINAS PERINDUSTRIAN DAN PERDAGANGAN
	3.30.07.1.02	Pelaksanaan Pemasaran Penggunaan Produk Dalam Negeri	-	-			-	37.196.014,00			-	1 - Peningk atan Produ ktivitas Daerah	-	-	42.775.416,00	DINAS PERINDUSTRIAN DAN PERDAGANGAN
	3.30.07.1.02.0002	Fasilitasi Pemasaran Penggunaan Produk Dalam Negeri di Tingkat Provinsi														
			<i>Jumlah UMKM yang memperoleh fasilitasi pemasaran produk dalam negeri terutama produk yang dihasilkan oleh UMKM melalui kemitraan dengan retail, marketplace, perhotelan dan jasa akomodasi</i>				11 UMKM	37.196.014,00	Semua Kota/Kab, Semua Kecamatan, Semua Kel/Desa	PENDAPATAN ASLI DAERAH (PAD)	-	1 - Peningk atan Produ ktivitas Daerah	-		42.775.416,00	DINAS PERINDUSTRIAN DAN PERDAGANGAN
	3.30.07.1.03	Pelaksanaan Peningkatan Penggunaan Produk Dalam Negeri	-	-			-	207.674.365,00			-	1 - Peningk atan Produ ktivitas Daerah	-	-	238.825.519,00	DINAS PERINDUSTRIAN DAN PERDAGANGAN
	3.30.07.1.03.0002	Sosialisasi Peningkatan Penggunaan Produk Dalam Negeri														
			<i>Jumlah Laporan Sosialisasi Peningkatan Penggunaan Produk Dalam Negeri</i>				1 Laporan	85.000.000,00	Kota Jambi, Semua Kecamatan, Semua Kel/Desa	PENDAPATAN ASLI DAERAH (PAD)	-	1 - Peningk atan Produ ktivitas Daerah	-		97.750.000,00	DINAS PERINDUSTRIAN DAN PERDAGANGAN
	3.30.07.1.03.0004	Pemberdayaan Masyarakat dalam Peningkatan Penggunaan dan Pemanfaatan Sandang Produksi Dalam Negeri														
			<i>Jumlah orang yang mengikuti Pemberdayaan Masyarakat dalam Peningkatan Penggunaan dan Pemanfaatan Sandang Produksi Dalam Negeri</i>				2 Orang	72.674.365,00	Semua Kota/Kab, Semua Kecamatan, Semua Kel/Desa	PENDAPATAN ASLI DAERAH (PAD)	-	1 - Peningk atan Produ ktivitas Daerah	-		83.575.519,00	DINAS PERINDUSTRIAN DAN PERDAGANGAN
	3.30.07.1.03.0005	Fasilitasi Peningkatan Penggunaan Produk Dalam Negeri di Tingkat Provinsi														
			<i>Jumlah laporan kegiatan Peningkatan Penggunaan Produk Dalam Negeri oleh masyarakat yang melibatkan stakeholder, tokoh masyarakat atau influencer</i>				1 Laporan	50.000.000,00	Semua Kota/Kab, Semua Kecamatan, Semua Kel/Desa	PENDAPATAN ASLI DAERAH (PAD)	-	1 - Peningk atan Produ ktivitas Daerah	-		57.500.000,00	DINAS PERINDUSTRIAN DAN PERDAGANGAN

NO	KODE	URUSAN / BIDANG URUSAN / PROGRAM / KEGIATAN / SUB KEGIATAN	INDIKATOR PROGRAM / KEGIATAN / SUB KEGIATAN	TARGET AKHIR PERIODE RENSTRA OPD	REALISASI CAPAIAN RENJA OPD TAHUN 2022	PRAKIRAAN CAPAIAN TARGET RENJA OPD TAHUN 2023	CAPAIAN KINERJA DAN KERANGKA PENDANAAN						KELOMPOK SASARAN	PRAKIRAAN MAJU RENCANA TAHUN 2025		PERANGKAT DAERAH PENANGGUNG JAWAB
							TARGET 2024	PAGU INDIKATIF (Rp)	LOKASI	SUMBER DANA	PRIORITAS			TARGET	PAGU INDIKATIF (Rp)	
											NASIONAL	DAERAH				
1	2	3	4	5	6	7	8	9	10	11	12	13	14	15	16	17
	3.31	URUSAN PEMERINTAHAN BIDANG PERINDUSTRIAN						6.730.000.000,00							7.739.000.000,00	
1.	3.31.02	PROGRAM Perencanaan DAN PEMBANGUNAN INDUSTRI	Nilai Ekspor Produk Industri Pengolahan Nonmigas Nilai Investasi Sektor Industri Pengolahan Non Migas Persentase Kontribusi Sektor Industri Pengolahan Nonmigas Terhadap PDRB Persentase pencapaian sasaran pembangunan industri termasuk turunan indikator pembangunan industri dalam RIPIN yang ditetapkan dalam RPIP persentase peningkatan jumlah unit usaha industri Persentase peningkatan unit usaha industri agro dan kimia (Industri Besar) Persentase pertambahan jumlah industri besar di Provinsi Persentase Pertumbuhan PDRB Sektor Industri Pengolahan Nonmigas Jumlah Tenaga Kerja Sektor Industri Pengolahan	-			1.55 USD Miliar 0.827 Triliun Rupiah 9.9 Persen 83 Persen 1 % 1 % 1 Persen 3.7 Persen 107,000 Orang	5.300.000.000,00						-	6.094.500.000,00	
	3.31.02.1.01	Penyusunan, Penerapan, dan Evaluasi Rencana Pembangunan Industri Provinsi	Persentase pencapaian sasaran pembangunan industri termasuk turunan indikator pembangunan industri dalam RIPIN yang ditetapkan dalam RPIP Persentase pertambahan jumlah industri besar di Provinsi	-			83 % 1 %	5.300.000.000,00			-	1 - Peningkatan Produktivitas Daerah	-	-	6.094.500.000,00	DINAS PERINDUSTRIAN DAN PERDAGANGAN
	3.31.02.1.01.0001	Penyusunan Rencana Pembangunan Industri Provinsi														
			Jumlah Dokumen Rencana Pembangunan Industri				1 Dokumen	350.000.000,00	Semua Kota/Kab, Semua Kecamatan, Semua Kel/Desa	PENDAPATAN ASLI DAERAH (PAD)	-	1 - Peningkatan Produktivitas Daerah	-		402.500.000,00	DINAS PERINDUSTRIAN DAN PERDAGANGAN
	3.31.02.1.01.0002	Koordinasi, Sinkronisasi, dan Pelaksanaan Kebijakan Percepatan Pengembangan, Penyebaran dan Perwilayahan Industri														
			Jumlah Dokumen Hasil Koordinasi, Sinkronisasi dan Pelaksanaan Kebijakan Percepatan, Pengembangan, Penyebaran dan Perwilayahan Industri				1 Dokumen	200.000.000,00	Semua Kota/Kab, Semua Kecamatan, Semua Kel/Desa	PENDAPATAN ASLI DAERAH (PAD)	-	1 - Peningkatan Produktivitas Daerah	-		230.000.000,00	DINAS PERINDUSTRIAN DAN PERDAGANGAN
	3.31.02.1.01.0003	Koordinasi, Sinkronisasi, dan Pelaksanaan Pembangunan Sumber Daya Industri														
			Jumlah Dokumen Hasil Koordinasi, Sinkronisasi, dan Pelaksanaan Pembangunan Sumber Daya Industri				1 Dokumen	950.000.000,00	Semua Kota/Kab, Semua Kecamatan, Semua Kel/Desa	PENDAPATAN ASLI DAERAH (PAD)	-	1 - Peningkatan Produktivitas Daerah	-		1.092.000.000,00	DINAS PERINDUSTRIAN DAN PERDAGANGAN

NO	KODE	URUSAN / BIDANG URUSAN / PROGRAM / KEGIATAN / SUB KEGIATAN	INDIKATOR PROGRAM / KEGIATAN / SUB KEGIATAN	TARGET AKHIR PERIODE RENSTRA OPD	REALISASI CAPAIAN RENJA OPD TAHUN 2022	PRAKIRAAN CAPAIAN TARGET RENJA OPD TAHUN 2023	CAPAIAN KINERJA DAN KERANGKA PENDANAAN						KELOMPOK SASARAN	PRAKIRAAN MAJU RENCANA TAHUN 2025		PERANGKAT DAERAH PENANGGUNG JAWAB
							TARGET 2024	PAGU INDIKATIF (Rp)	LOKASI	SUMBER DANA	PRIORITAS			TARGET	PAGU INDIKATIF (Rp)	
											NASIONAL	DAERAH				
1	2	3	4	5	6	7	8	9	10	11	12	13	14	15	16	17
	3.31.02.1.01.0004	Koordinasi, Sinkronisasi, dan Pelaksanaan Pembangunan Sarana dan Prasarana Industri														
			Jumlah Dokumen Hasil Koordinasi, Sinkronisasi, dan Pelaksanaan Pembangunan Sarana dan Prasarana Industri				1 Dokumen	500.000.000,00	Semua Kota/Kab, Semua Kecamatan, Semua Kel/Desa	PENDAPATAN ASLI DAERAH (PAD)	-	1 - Peningkatan Produktivitas Daerah	-		575.000.000,00	DINAS PERINDUSTRIAN DAN PERDAGANGAN
	3.31.02.1.01.0005	Koordinasi, Sinkronisasi, dan Pelaksanaan Pemberdayaan Industri dan Peran Serta Masyarakat														
			Jumlah Dokumen Hasil Koordinasi, Sinkronisasi, dan Pelaksanaan Pemberdayaan Industri dan Peran Serta Masyarakat				1 Dokumen	3.200.000.000,00	Semua Kota/Kab, Semua Kecamatan, Semua Kel/Desa	PENDAPATAN ASLI DAERAH (PAD)	-	1 - Peningkatan Produktivitas Daerah	-		3.680.000.000,00	DINAS PERINDUSTRIAN DAN PERDAGANGAN
	3.31.02.1.01.0006	Evaluasi terhadap Pelaksanaan Rencana Pembangunan Industri														
			Jumlah Dokumen Evaluasi Pelaksanaan Rencana Pembangunan Industri				1 Dokumen	100.000.000,00	Semua Kota/Kab, Semua Kecamatan, Semua Kel/Desa	PENDAPATAN ASLI DAERAH (PAD)	-	1 - Peningkatan Produktivitas Daerah	-		115.000.000,00	DINAS PERINDUSTRIAN DAN PERDAGANGAN
2.	3.31.03	PROGRAM PENGENDALIAN IZIN USAHA INDUSTRI	Persentase Izin sesuai Kewenangan yang dikendalikan persentase izin usaha industri yang diselesaikan tepat waktu	-			20 Persen 100 %	950.000.000,00						-	1.092.500.000,00	
	3.31.03.1.01	Penerbitan Izin Usaha Industri (IUI), Izin Perluasan Usaha Industri (IPUI), Izin Usaha Kawasan Industri (IUKI), dan Izin Perluasan Kawasan Industri (IPKI) Kewenangan Provinsi	Persentase jumlah hasil pemantauan dan pengawasan dengan jumlah Izin Perluasan Industri (IPUI) bagi Industri Besar yang dikeluarkan oleh instansi terkait Persentase jumlah hasil pemantauan dan pengawasan dengan jumlah Izin Usaha Industri (IUI) Besar yang dikeluarkan oleh instansi terkait Persentase jumlah hasil pemantauan dan pengawasan dengan jumlah Izin Usaha Kawasan Industri (IUKI) dan Izin Perluasan Kawasan Industri (IPKI) yang lokasinya lintas daerah kabupaten/kota dalam 1 (satu) provinsi yang dikeluarkan oleh instansi terkait	-			100 % 100 % 100 %	950.000.000,00			-	1 - Peningkatan Produktivitas Daerah	-	-	1.092.500.000,00	DINAS PERINDUSTRIAN DAN PERDAGANGAN
	3.31.03.1.01.0003	Koordinasi dan Sinkronisasi Pengawasan terhadap Perizinan Berusaha sektor perindustrian yang menjadi kewenangan Provinsi														

NO	KODE	URUSAN / BIDANG URUSAN / PROGRAM / KEGIATAN / SUB KEGIATAN	INDIKATOR PROGRAM / KEGIATAN / SUB KEGIATAN	TARGET AKHIR PERIODE RENSTRA OPD	REALISASI CAPAIAN RENJA OPD TAHUN 2022	PRAKIRAAN CAPAIAN TARGET RENJA OPD TAHUN 2023	CAPAIAN KINERJA DAN KERANGKA PENDANAAN						KELOMPOK SASARAN	PRAKIRAAN MAJU RENCANA TAHUN 2025		PERANGKAT DAERAH PENANGGUNG JAWAB
							TARGET 2024	PAGU INDIKATIF (Rp)	LOKASI	SUMBER DANA	PRIORITAS			TARGET	PAGU INDIKATIF (Rp)	
											NASIONAL	DAERAH				
1	2	3	4	5	6	7	8	9	10	11	12	13	14	15	16	17
			Jumlah Dokumen Hasil Koordinasi dan Sinkronisasi Pengawasan Perizinan Di Bidang Industri dalam Lingkup perizinan Usaha Industri, Perizinan Perluasan Usaha Industri, Perizinan Kawasan Industri dan Perizinan Perluasan Kawasan Industri Kewenangan Provinsi				1 Dokumen	300.000.000,00	Semua Kota/Kab, Semua Kecamatan, Semua Kel/Desa	PENDAPATAN ASLI DAERAH (PAD)	-	1 - Peningkatan Produktivitas Daerah	-		345.000.000,00	DINAS PERINDUSTRIAN DAN PERDAGANGAN
	3.31.03.1.01.0004	Fasilitasi verifikasi pemenuhan persyaratan/standar kegiatan usaha sektor perindustrian dalam rangka penerbitan perizinan berusaha berbasis risiko melalui Sistem Informasi Industri Nasional (SIINas) yang terintegrasi dengan Sistem Online Single Submission Risk Base Approach (OSS RBA)														
			Jumlah dokumen Laporan Verifikasi pemenuhan persyaratan/standar kegiatan usaha sektor perindustrian dalam rangka penerbitan perizinan berusaha berbasis risiko untuk bidang usaha sektor perindustrian dengan tingkat risiko usaha Menengah-Tinggi dan Tinggi, melalui SIINas yang terintegrasi dengan Sistem OSS RBA, bagi: 1) Penanaman Modal Dalam Negeri (PMDN) dengan skala usaha Industri Besar, selain bidang usaha tertentu yang menjadi kewenangan pemerintah pusat dan 2) Penanaman Modal Dalam Negeri (PMDN) dengan skala usaha Industri Kecil dan Industri Menengah pada 1 (satu) hamparan lokasi yang sama namun lintas kabupaten/kota, selain bidang usaha tertentu yang menjadi kewenangan pemerintah pusat.				12 Dokumen	650.000.000,00	Semua Kota/Kab, Semua Kecamatan, Semua Kel/Desa	PENDAPATAN ASLI DAERAH (PAD)	-	1 - Peningkatan Produktivitas Daerah	-		747.500.000,00	DINAS PERINDUSTRIAN DAN PERDAGANGAN
3.	3.31.04	PROGRAM PENGELOLAAN SISTEM INFORMASI INDUSTRI NASIONAL	<b>persentase data dan informasi industri yang dapat diakses publik</b> <b>Persentase ketersediaan informasi industri secara lengkap dan terkini</b>	-			5 % 20 Persen	480.000.000,00						-	552.000.000,00	
	3.31.04.1.01	Penyediaan Informasi Industri untuk IUI, IPUI, IUKI, dan IPKI Kewenangan Provinsi Berbasis Sistem Informasi Industri Nasional (SIINas)	Jumlah Data dan Informasi Industri Berbasis SIINas Periode penyampaian informasi Industri Kewenangan Provinsi	-			1115 unit 12 Bulan	480.000.000,00			-	1 - Peningkatan Produktivitas Daerah	-	-	552.000.000,00	DINAS PERINDUSTRIAN DAN PERDAGANGAN
	3.31.04.1.01.0001	Fasilitasi Pengumpulan, Pengolahan dan Analisis Data Industri, Data Kawasan Industri serta Data Lain Lingkup Provinsi Melalui Sistem Informasi Industri Nasional (SIINas)														



NO	KODE	URUSAN / BIDANG URUSAN / PROGRAM / KEGIATAN / SUB KEGIATAN	INDIKATOR PROGRAM / KEGIATAN / SUB KEGIATAN	TARGET AKHIR PERIODE RENSTRA OPD	REALISASI CAPAIAN RENJA OPD TAHUN 2022	PRAKIRAAN CAPAIAN TARGET RENJA OPD TAHUN 2023	CAPAIAN KINERJA DAN KERANGKA PENDANAAN						KELOMPOK SASARAN	PRAKIRAAN MAJU RENCANA TAHUN 2025		PERANGKAT DAERAH PENANGGUNG JAWAB
							TARGET 2024	PAGU INDIKATIF (Rp)	LOKASI	SUMBER DANA	PRIORITAS			TARGET	PAGU INDIKATIF (Rp)	
											NASIONAL	DAERAH				
1	2	3	4	5	6	7	8	9	10	11	12	13	14	15	16	17
			Jumlah Dokumen Hasil Fasilitas Pengumpulan, Pengolahan dan Analisis Data Industri, Data Kawasan Industri serta Data Lain Lingkup Provinsi Melalui Sistem Informasi Industri Nasional (SIINas)				1 Dokumen	480.000.000,00	Semua Kota/Kab, Semua Kecamatan, Semua Kel/Desa	PENDAPATAN ASLI DAERAH (PAD)	-	1 - Peningkatan Produktivitas Daerah	-		552.000.000,00	DINAS PERINDUSTRIAN DAN PERDAGANGAN
		BIRO PEMERINTAHAN DAN OTONOMI DAERAH						2.837.441.237,00							2.372.547.505,00	
	4	UNSUR PENDUKUNG URUSAN PEMERINTAHAN						2.837.441.237,00							2.372.547.505,00	
	4.01	SEKRETARIAT DAERAH						2.837.441.237,00							2.372.547.505,00	
1.	4.01.01	PROGRAM PENUNJANG URUSAN PEMERINTAHAN DAERAH PROVINSI	Nilai SAKIP	-			BB Indeks	312.451.527,00						-	346.000.000,00	
	4.01.01.1.06	Administrasi Umum Perangkat Daerah	nilai SAKIP Persentase administrasi perkantoran yang terpenuhi	-			BB nilai 100 %	312.451.527,00			-	2 - Pembangunan Sumber Daya Manusia	Pemerintah Provinsi, Pemerintah Kab/ Kota	-	346.000.000,00	BIRO PEMERINTAHAN DAN OTONOMI DAERAH
	4.01.01.1.06.0002	Penyediaan Peralatan dan Perlengkapan Kantor														
			Jumlah Paket Peralatan dan Perlengkapan Kantor yang Disediakan				0 Paket	114.349.173,00	Semua Kota/Kab, Semua Kecamatan, Semua Kel/Desa	PENDAPATAN ASLI DAERAH (PAD)	-	2 - Pembangunan Sumber Daya Manusia	Pemerintah Provinsi, Pemerintah Kab/ Kota		130.000.000,00	BIRO PEMERINTAHAN DAN OTONOMI DAERAH
	4.01.01.1.06.0003	Penyediaan Peralatan Rumah Tangga														
			Jumlah Paket Peralatan Rumah Tangga yang Disediakan				30 Paket	10.285.000,00	Semua Kota/Kab, Semua Kecamatan, Semua Kel/Desa	PENDAPATAN ASLI DAERAH (PAD)	-	2 - Pembangunan Sumber Daya Manusia	Pemerintah Provinsi, Pemerintah Kab/ Kota		11.000.000,00	BIRO PEMERINTAHAN DAN OTONOMI DAERAH
	4.01.01.1.06.0004	Penyediaan Bahan Logistik Kantor														
			Jumlah Paket Bahan Logistik Kantor yang Disediakan				100 Paket	7.139.000,00	Semua Kota/Kab, Semua Kecamatan, Semua Kel/Desa	PENDAPATAN ASLI DAERAH (PAD)	-	2 - Pembangunan Sumber Daya Manusia	Pemerintah Provinsi, Pemerintah Kab/ Kota		8.000.000,00	BIRO PEMERINTAHAN DAN OTONOMI DAERAH
	4.01.01.1.06.0005	Penyediaan Barang Cetakan dan Penggandaan														
			Jumlah Paket Barang Cetakan dan Penggandaan yang Disediakan				15 Paket	52.227.537,00	Semua Kota/Kab, Semua Kecamatan, Semua Kel/Desa	PENDAPATAN ASLI DAERAH (PAD)	-	2 - Pembangunan Sumber Daya Manusia	Pemerintah Provinsi, Pemerintah Kab/ Kota		57.000.000,00	BIRO PEMERINTAHAN DAN OTONOMI DAERAH
	4.01.01.1.06.0009	Penyelenggaraan Rapat Koordinasi dan Konsultasi SKPD														

NO	KODE	URUSAN / BIDANG URUSAN / PROGRAM / KEGIATAN / SUB KEGIATAN	INDIKATOR PROGRAM / KEGIATAN / SUB KEGIATAN	TARGET AKHIR PERIODE RENSTRA OPD	REALISASI CAPAIAN RENJA OPD TAHUN 2022	PRAKIRAAN CAPAIAN TARGET RENJA OPD TAHUN 2023	CAPAIAN KINERJA DAN KERANGKA PENDANAAN						KELOMPOK SASARAN	PRAKIRAAN MAJU RENCANA TAHUN 2025		PERANGKAT DAERAH PENANGGUNG JAWAB
							TARGET 2024	PAGU INDIKATIF (Rp)	LOKASI	SUMBER DANA	PRIORITAS			TARGET	PAGU INDIKATIF (Rp)	
											NASIONAL	DAERAH				
1	2	3	4	5	6	7	8	9	10	11	12	13	14	15	16	17
			<i>Jumlah Laporan Penyelenggaraan Rapat Koordinasi dan Konsultasi SKPD</i>				0 Laporan	128.450.817,00	Semua Kota/Kab, Semua Kecamatan, Semua Kel/Desa	PENDAPATAN ASLI DAERAH (PAD)	-	2 - Peman- gunan Sumber Daya Manusia	Pemerintah Provinsi, Pemerintah Kab/ Kota		140.000.000,00	BIRO PEMERINTAHAN DAN OTONOMI DAERAH
2.	4.01.03	PROGRAM PEMERINTAHAN DAN OTONOMI DAERAH	-	-			-	2.524.989.710,00						-	2.026.547.505,00	
	4.01.03.1.01	Pelaksanaan Tugas Pemerintahan	<i>Persentase penyelesaian batas antar Kabupaten/Kota dalam Proivnsi Jasmbi</i>	-			82 persen	1.171.781.337,00			-	2 - Peman- gunan Sumber Daya Manusia	Pemerintah Provinsi, Pemerintah Kab/ Kota	-	775.302.320,00	BIRO PEMERINTAHAN DAN OTONOMI DAERAH
	4.01.03.1.01.0001	Pengelolaan Administrasi Kebijakan Pemerintahan														
			<i>Jumlah Dokumen Hasil Pengelolaan Administrasi Kebijakan Pemerintahan</i>				1 Dokumen	498.935.030,00	Semua Kota/Kab, Semua Kecamatan, Semua Kel/Desa	PENDAPATAN ASLI DAERAH (PAD)	-	2 - Peman- gunan Sumber Daya Manusia	Pemerintah Provinsi, Pemerintah Kab/ Kota		548.828.987,00	BIRO PEMERINTAHAN DAN OTONOMI DAERAH
	4.01.03.1.01.0002	Fasilitasi Pelaksanaan Pemerintahan Umum														
			<i>Jumlah Dokumen Hasil Koordinasi Pelaksanaan Pemerintahan Umum</i>				1 Dokumen	205.884.849,00	Semua Kota/Kab, Semua Kecamatan, Semua Kel/Desa	PENDAPATAN ASLI DAERAH (PAD)	-	2 - Peman- gunan Sumber Daya Manusia	Pemerintah Provinsi, Pemerintah Kab/ Kota		0,00	BIRO PEMERINTAHAN DAN OTONOMI DAERAH
	4.01.03.1.01.0003	Fasilitasi Penataan Wilayah														
			<i>Jumlah Dokumen Hasil Fasilitasi Penataan Wilayah</i>				1 Dokumen	466.961.458,00	Semua Kota/Kab, Semua Kecamatan, Semua Kel/Desa	PENDAPATAN ASLI DAERAH (PAD)	-	2 - Peman- gunan Sumber Daya Manusia	Pemerintah Provinsi, Pemerintah Kab/ Kota		226.473.333,00	BIRO PEMERINTAHAN DAN OTONOMI DAERAH
	4.01.03.1.02	Pelaksanaan Otonomi Daerah	<i>Tersusunya LKPJ Provinsi Jambi</i>	-			1 Dokumen	953.914.962,00			-	2 - Peman- gunan Sumber Daya Manusia	Pemerintah Provinsi Jambi, Kab/Kota	-	812.022.432,00	BIRO PEMERINTAHAN DAN OTONOMI DAERAH
	4.01.03.1.02.0001	Fasilitasi Administrasi Kepala Daerah dan DPRD														
			<i>Jumlah Dokumen Hasil Fasilitasi Administrasi Kepala Daerah dan DPRD</i>				0 Dokumen	264.803.661,00	Semua Kota/Kab, Semua Kecamatan, Semua Kel/Desa	PENDAPATAN ASLI DAERAH (PAD)	-	2 - Peman- gunan Sumber Daya Manusia	Pemerintah Provinsi Jambi, Kab/Kota		0,00	BIRO PEMERINTAHAN DAN OTONOMI DAERAH
	4.01.03.1.02.0002	Pengembangan Otonomi dan Penataan Urusan														

NO	KODE	URUSAN / BIDANG URUSAN / PROGRAM / KEGIATAN / SUB KEGIATAN	INDIKATOR PROGRAM / KEGIATAN / SUB KEGIATAN	TARGET AKHIR PERIODE RENSTRA OPD	REALISASI CAPAIAN RENJA OPD TAHUN 2022	PRAKIRAAN CAPAIAN TARGET RENJA OPD TAHUN 2023	CAPAIAN KINERJA DAN KERANGKA PENDANAAN						KELOMPOK SASARAN	PRAKIRAAN MAJU RENCANA TAHUN 2025		PERANGKAT DAERAH PENANGGUNG JAWAB
							TARGET 2024	PAGU INDIKATIF (Rp)	LOKASI	SUMBER DANA	PRIORITAS			TARGET	PAGU INDIKATIF (Rp)	
											NASIONAL	DAERAH				
1	2	3	4	5	6	7	8	9	10	11	12	13	14	15	16	17
			Jumlah Dokumen Hasil Pengembangan Otonomi dan Penataan Urusan yang Dilaksanakan				1 Dokumen	288.517.915,00	Semua Kota/Kab, Semua Kecamatan, Semua Kel/Desa	PENDAPATAN ASLI DAERAH (PAD)	-	2 - Pembangunan Sumber Daya Manusia	Pemerintah Provinsi Jambi, Kab/Kota		371.369.707,00	BIRO PEMERINTAHAN DAN OTONOMI DAERAH
	4.01.03.1.02.0003	Evaluasi dan Penyelenggaraan Pemerintahan														
			Jumlah Laporan Hasil Evaluasi dan Penyelenggaraan Pemerintahan				1 Laporan	400.593.386,00	Semua Kota/Kab, Semua Kecamatan, Semua Kel/Desa	PENDAPATAN ASLI DAERAH (PAD)	-	2 - Pembangunan Sumber Daya Manusia	Pemerintah Provinsi Jambi, Kab/Kota		440.652.725,00	BIRO PEMERINTAHAN DAN OTONOMI DAERAH
	4.01.03.1.03	Fasilitasi Kerja Sama Daerah	Jumlah Kerjasama yang difasilitasi	-			45 kerjasama	399.293.411,00			-	2 - Pembangunan Sumber Daya Manusia	Pemerintah Provinsi, Pemerintah Kab/ Kota	-	439.222.753,00	BIRO PEMERINTAHAN DAN OTONOMI DAERAH
	4.01.03.1.03.0001	Fasilitasi Kerja Sama Antar Pemerintah														
			Jumlah Kerja Sama Antar Pemerintah yang Difasilitasi				5 Dokumen	186.339.800,00	Semua Kota/Kab, Semua Kecamatan, Semua Kel/Desa	PENDAPATAN ASLI DAERAH (PAD)	-	2 - Pembangunan Sumber Daya Manusia	Pemerintah Provinsi, Pemerintah Kab/ Kota		204.973.780,00	BIRO PEMERINTAHAN DAN OTONOMI DAERAH
	4.01.03.1.03.0002	Fasilitasi Kerja Sama Badan Usaha/Swasta														
			Jumlah Kerja Sama Badan Usaha/Swasta yang Difasilitasi				0 Dokumen	106.486.389,00	Semua Kota/Kab, Semua Kecamatan, Semua Kel/Desa	PENDAPATAN ASLI DAERAH (PAD)	-	2 - Pembangunan Sumber Daya Manusia	Pemerintah Provinsi, Pemerintah Kab/ Kota		117.135.028,00	BIRO PEMERINTAHAN DAN OTONOMI DAERAH
	4.01.03.1.03.0003	Evaluasi Pelaksanaan Kerja Sama														
			Jumlah Kerja Sama yang Dievaluasi				3 Laporan	106.467.222,00	Semua Kota/Kab, Semua Kecamatan, Semua Kel/Desa	PENDAPATAN ASLI DAERAH (PAD)	-	2 - Pembangunan Sumber Daya Manusia	Pemerintah Provinsi, Pemerintah Kab/ Kota		117.113.945,00	BIRO PEMERINTAHAN DAN OTONOMI DAERAH
		BIRO KESEJAHTERAAN RAKYAT						108.249.008.079,00							111.059.532.328,00	
	4	UNSUR PENDUKUNG URUSAN PEMERINTAHAN						108.249.008.079,00							111.059.532.328,00	
	4.01	SEKRETARIAT DAERAH						108.249.008.079,00							111.059.532.328,00	
1.	4.01.01	PROGRAM PENUNJANG URUSAN PEMERINTAHAN DAERAH PROVINSI	-	-			-	1.571.154.324,00						-	1.924.036.897,00	

NO	KODE	URUSAN / BIDANG URUSAN / PROGRAM / KEGIATAN / SUB KEGIATAN	INDIKATOR PROGRAM / KEGIATAN / SUB KEGIATAN	TARGET AKHIR PERIODE RENSTRA OPD	REALISASI CAPAIAN RENJA OPD TAHUN 2022	PRAKIRAAN CAPAIAN TARGET RENJA OPD TAHUN 2023	CAPAIAN KINERJA DAN KERANGKA PENDANAAN						KELOMPOK SASARAN	PRAKIRAAN MAJU RENCANA TAHUN 2025		PERANGKAT DAERAH PENANGGUNG JAWAB
							TARGET 2024	PAGU INDIKATIF (Rp)	LOKASI	SUMBER DANA	PRIORITAS			TARGET	PAGU INDIKATIF (Rp)	
											NASIONAL	DAERAH				
1	2	3	4	5	6	7	8	9	10	11	12	13	14	15	16	17
	4.01.01.1.06	Administrasi Umum Perangkat Daerah	-	-			-	1.548.785.881,00			-	2 - Pemban gunan Sumber Daya Manusia	-	-	1.700.352.469,00	BIRO KESEJAHTERAAN RAKYAT
	4.01.01.1.06.0002	Penyediaan Peralatan dan Perlengkapan Kantor														
			Jumlah Paket Peralatan dan Perlengkapan Kantor yang Disediakan				1 Paket	356.096.129,00	Kota Jambi, Semua Kecamatan, Semua Kel/Desa	PENDAPATAN ASLI DAERAH (PAD)	-	2 - Pemban gunan Sumber Daya Manusia	-		391.705.742,00	BIRO KESEJAHTERAAN RAKYAT
	4.01.01.1.06.0004	Penyediaan Bahan Logistik Kantor														
			Jumlah Paket Bahan Logistik Kantor yang Disediakan				480 Paket	33.120.000,00	Kota Jambi, Semua Kecamatan, Semua Kel/Desa	PENDAPATAN ASLI DAERAH (PAD)	-	2 - Pemban gunan Sumber Daya Manusia	-		33.120.000,00	BIRO KESEJAHTERAAN RAKYAT
	4.01.01.1.06.0005	Penyediaan Barang Cetakan dan Penggandaan														
			Jumlah Paket Barang Cetakan dan Penggandaan yang Disediakan				4 Paket	360.782.070,00	Kota Jambi, Semua Kecamatan, Semua Kel/Desa	PENDAPATAN ASLI DAERAH (PAD)	-	2 - Pemban gunan Sumber Daya Manusia	-		396.860.277,00	BIRO KESEJAHTERAAN RAKYAT
	4.01.01.1.06.0009	Penyelenggaraan Rapat Koordinasi dan Konsultasi SKPD														
			Jumlah Laporan Penyelenggaraan Rapat Koordinasi dan Konsultasi SKPD				2 Laporan	798.787.682,00	Kota Jambi, Semua Kecamatan, Semua Kel/Desa	PENDAPATAN ASLI DAERAH (PAD)	-	2 - Pemban gunan Sumber Daya Manusia	-		878.666.450,00	BIRO KESEJAHTERAAN RAKYAT
	4.01.01.1.08	Penyediaan Jasa Penunjang Urusan Pemerintahan Daerah	-	-			-	22.368.443,00			-	2 - Pemban gunan Sumber Daya Manusia	-	-	223.684.428,00	BIRO KESEJAHTERAAN RAKYAT
	4.01.01.1.08.0001	Penyediaan Jasa Surat Menyurat														
			Jumlah Laporan Penyediaan Jasa Surat Menyurat				822 Laporan	22.368.443,00	Kota Jambi, Semua Kecamatan, Semua Kel/Desa	PENDAPATAN ASLI DAERAH (PAD)	-	2 - Pemban gunan Sumber Daya Manusia	-		223.684.428,00	BIRO KESEJAHTERAAN RAKYAT
2.	4.01.04	PROGRAM KESEJAHTERAAN RAKYAT	-	-			-	106.677.853.755,00						-	109.135.495.431,00	

NO	KODE	URUSAN / BIDANG URUSAN / PROGRAM / KEGIATAN / SUB KEGIATAN	INDIKATOR PROGRAM / KEGIATAN / SUB KEGIATAN	TARGET AKHIR PERIODE RENSTRA OPD	REALISASI CAPAIAN RENJA OPD TAHUN 2022	PRAKIRAAN CAPAIAN TARGET RENJA OPD TAHUN 2023	CAPAIAN KINERJA DAN KERANGKA PENDANAAN						KELOMPOK SASARAN	PRAKIRAAN MAJU RENCANA TAHUN 2025		PERANGKAT DAERAH PENANGGUNG JAWAB
							TARGET 2024	PAGU INDIKATIF (Rp)	LOKASI	SUMBER DANA	PRIORITAS			TARGET	PAGU INDIKATIF (Rp)	
											NASIONAL	DAERAH				
1	2	3	4	5	6	7	8	9	10	11	12	13	14	15	16	17
	4.01.04.1.01	Fasilitasi Pembinaan Mental Spiritual	-	-			-	94.347.370.426,00			-	2 - Pembangunan Sumber Daya Manusia	-	-	95.571.963.768,00	BIRO KESEJAHTERAAN RAKYAT
	4.01.04.1.01.0001	Pengelolaan Sarana dan Prasarana Spiritual														
			Jumlah Sarana dan Prasarana Spiritual yang Dikelola				3 Unit	67.604.845.765,00	Kota Jambi, Semua Kecamatan, Semua Kel/Desa	PENDAPATAN ASLI DAERAH (PAD)	-	2 - Pembangunan Sumber Daya Manusia	-		68.280.894.222,00	BIRO KESEJAHTERAAN RAKYAT
	4.01.04.1.01.0002	Fasilitasi Kelembagaan Bina Spiritual														
			Jumlah Lembaga Bina Spiritual yang Difasilitasi				2 Lembaga	26.742.524.661,00	Kota Jambi, Semua Kecamatan, Semua Kel/Desa	PENDAPATAN ASLI DAERAH (PAD)	-	2 - Pembangunan Sumber Daya Manusia	-		27.291.069.546,00	BIRO KESEJAHTERAAN RAKYAT
	4.01.04.1.02	Fasilitasi Pengembangan Kesejahteraan Rakyat Pelayanan Dasar	-	-			-	11.147.669.602,00			-	2 - Pembangunan Sumber Daya Manusia	-	-	12.262.436.562,00	BIRO KESEJAHTERAAN RAKYAT
	4.01.04.1.02.0001	Fasilitasi, Koordinasi, Sinkronisasi, Evaluasi dan Capaian Kinerja Kebijakan Kesejahteraan Rakyat Bidang Pendidikan														
			Jumlah Dokumen Hasil Fasilitasi, Koordinasi, Sinkronisasi, Evaluasi, dan Capaian Kinerja Kebijakan Kesejahteraan Rakyat Bidang Pendidikan				2 Dokumen	9.557.009.792,00	Kota Jambi, Semua Kecamatan, Semua Kel/Desa	PENDAPATAN ASLI DAERAH (PAD)	-	2 - Pembangunan Sumber Daya Manusia	-		10.512.710.771,00	BIRO KESEJAHTERAAN RAKYAT
	4.01.04.1.02.0002	Fasilitasi, Koordinasi dan Sinkronisasi, Evaluasi dan Capaian Kinerja Kebijakan Kesejahteraan Rakyat Bidang Kesehatan														
			Jumlah Dokumen Hasil Fasilitasi, Koordinasi, Sinkronisasi, Evaluasi, dan Capaian Kinerja Kebijakan Kesejahteraan Rakyat Bidang Kesehatan				2 Dokumen	745.335.110,00	Kota Jambi, Semua Kecamatan, Semua Kel/Desa	PENDAPATAN ASLI DAERAH (PAD)	-	2 - Pembangunan Sumber Daya Manusia	-		819.868.621,00	BIRO KESEJAHTERAAN RAKYAT
	4.01.04.1.02.0003	Fasilitasi, Koordinasi dan Sinkronisasi, Evaluasi dan Capaian Kinerja Kebijakan Kesejahteraan Rakyat Bidang Sosial														
			Jumlah Dokumen Hasil Fasilitasi, Koordinasi, Sinkronisasi, Evaluasi, dan Capaian Kinerja Kebijakan Kesejahteraan Rakyat Bidang Sosial				2 Dokumen	845.324.700,00	Kota Jambi, Semua Kecamatan, Semua Kel/Desa	PENDAPATAN ASLI DAERAH (PAD)	-	2 - Pembangunan Sumber Daya Manusia	-		929.857.170,00	BIRO KESEJAHTERAAN RAKYAT
	4.01.04.1.03	Fasilitasi Pengembangan Kesejahteraan Rakyat Non Pelayanan Dasar	-	-			-	1.182.813.727,00			-	2 - Pembangunan Sumber Daya Manusia	-	-	1.301.095.101,00	BIRO KESEJAHTERAAN RAKYAT

NO	KODE	URUSAN / BIDANG URUSAN / PROGRAM / KEGIATAN / SUB KEGIATAN	INDIKATOR PROGRAM / KEGIATAN / SUB KEGIATAN	TARGET AKHIR PERIODE RENSTRA OPD	REALISASI CAPAIAN RENJA OPD TAHUN 2022	PRAKIRAAN CAPAIAN TARGET RENJA OPD TAHUN 2023	CAPAIAN KINERJA DAN KERANGKA PENDANAAN						KELOMPOK SASARAN	PRAKIRAAN MAJU RENCANA TAHUN 2025		PERANGKAT DAERAH PENANGGUNG JAWAB
							TARGET 2024	PAGU INDIKATIF (Rp)	LOKASI	SUMBER DANA	PRIORITAS			TARGET	PAGU INDIKATIF (Rp)	
											NASIONAL	DAERAH				
1	2	3	4	5	6	7	8	9	10	11	12	13	14	15	16	17
	4.01.04.1.03.0001	Koordinasi dan Sinkronisasi Kebijakan Kesejahteraan Rakyat Bidang Kepemudaan, Olahraga, Kebudayaan, dan Pariwisata														
			Jumlah Dokumen Hasil Koordinasi dan Sinkronisasi Kebijakan Kesejahteraan Rakyat Bidang Kepemudaan, Olahraga, Kebudayaan, dan Pariwisata				2 Dokumen	366.747.983,00	Kota Jambi, Semua Kecamatan, Semua Kel/Desa	PENDAPATAN ASLI DAERAH (PAD)	-	2 - Pemban gunan Sumber Daya Manusia	-		392.422.782,00	BIRO KESEJAHTERAAN RAKYAT
	4.01.04.1.03.0002	Koordinasi dan Sinkronisasi Kebijakan Kesejahteraan Rakyat Bidang Pemberdayaan Perempuan dan Perlindungan Anak, Pengendalian Penduduk dan Keluarga Berencana, Administrasi Kependudukan dan Pencatatan Sipil, Pemberdayaan Masyarakat dan Desa, Transmigrasi dan Tenaga Kerja														
			Jumlah Dokumen Hasil Koordinasi dan Sinkronisasi Kebijakan Kesejahteraan Rakyat Bidang Pemberdayaan Perempuan dan Perlindungan Anak, Pengendalian Penduduk dan Keluarga Berencana, Administrasi Kependudukan dan Pencatatan Sipil, Pemberdayaan Masyarakat dan Desa, Transmigrasi dan Tenaga Kerja				2 Dokumen	519.709.160,00	Kota Jambi, Semua Kecamatan, Semua Kel/Desa	PENDAPATAN ASLI DAERAH (PAD)	-	2 - Pemban gunan Sumber Daya Manusia	-		593.680.076,00	BIRO KESEJAHTERAAN RAKYAT
	4.01.04.1.03.0003	Koordinasi dan Sinkronisasi Kebijakan Kesejahteraan Rakyat Bidang Komunikasi, Informatika, Statistik, Persandian, dan Perhubungan														
			Jumlah Dokumen Hasil Koordinasi dan Sinkronisasi Kebijakan Kesejahteraan Rakyat Bidang Komunikasi, Informatika, Statistik, Persandian, dan Perhubungan				2 Dokumen	296.356.584,00	Kota Jambi, Semua Kecamatan, Semua Kel/Desa	PENDAPATAN ASLI DAERAH (PAD)	-	2 - Pemban gunan Sumber Daya Manusia	-		314.992.243,00	BIRO KESEJAHTERAAN RAKYAT
		BIRO PEREKONOMIAN						2.862.231.814,00							3.577.789.777,00	
	4	UNSUR PENDUKUNG URUSAN PEMERINTAHAN						2.862.231.814,00							3.577.789.777,00	
	4.01	SEKRETARIAT DAERAH						2.862.231.814,00							3.577.789.777,00	
1.	4.01.01	PROGRAM PENUNJANG URUSAN PEMERINTAHAN DAERAH PROVINSI	IKM Fasilitas Keprotokolan Nilai SAKIP Persentase Pelayanan Administrasi Kepegawaian Daerah Persentase Pemenuhan Materi Acara/Rapat Kepala Daerah/Wakil Kepala Daerah	-			90 IKM BB Indeks 90 % 90 %	836.405.950,00						-	1.045.507.447,00	
	4.01.01.1.01	Perencanaan, Penganggaran, dan Evaluasi Kinerja Perangkat Daerah	Presentase Pemenuhan Dokumen Perencanaan, Penganggaran dan Evaluasi Kinerja sesuai dengan Peraturan Perundang-Undangan	-			100 %	155.238.762,00			-	1 - Peningk atan Produ ktivitas Daerah	-	-	194.048.463,00	BIRO PEREKONOMIAN
	4.01.01.1.01.0001	Penyusunan Dokumen Perencanaan Perangkat Daerah														
			Jumlah Dokumen Perencanaan Perangkat Daerah				4 Dokumen	102.349.602,00	-	PENDAPATAN ASLI DAERAH (PAD)	-	1 - Peningk atan Produ ktivitas Daerah	-		127.937.012,00	BIRO PEREKONOMIAN

NO	KODE	URUSAN / BIDANG URUSAN / PROGRAM / KEGIATAN / SUB KEGIATAN	INDIKATOR PROGRAM / KEGIATAN / SUB KEGIATAN	TARGET AKHIR PERIODE RENSTRA OPD	REALISASI CAPAIAN RENJA OPD TAHUN 2022	PRAKIRAAN CAPAIAN TARGET RENJA OPD TAHUN 2023	CAPAIAN KINERJA DAN KERANGKA PENDANAAN						KELOMPOK SASARAN	PRAKIRAAN MAJU RENCANA TAHUN 2025		PERANGKAT DAERAH PENANGGUNG JAWAB
							TARGET 2024	PAGU INDIKATIF (Rp)	LOKASI	SUMBER DANA	PRIORITAS			TARGET	PAGU INDIKATIF (Rp)	
											NASIONAL	DAERAH				
1	2	3	4	5	6	7	8	9	10	11	12	13	14	15	16	17
	4.01.01.1.01.0006	Koordinasi dan Penyusunan Laporan Capaian Kinerja dan Ikhtisar Realisasi Kinerja SKPD														
			Jumlah Laporan Capaian Kinerja dan Ikhtisar Realisasi Kinerja SKPD dan Laporan Hasil Koordinasi Penyusunan Laporan Capaian Kinerja dan Ikhtisar Realisasi Kinerja SKPD				5 Laporan	37.402.344,00	-	PENDAPATAN ASLI DAERAH (PAD)	-	1 - Peningkatan Produktivitas Daerah	-		46.752.930,00	BIRO PEREKONOMIAN
	4.01.01.1.01.0007	Evaluasi Kinerja Perangkat Daerah														
			Jumlah Laporan Evaluasi Kinerja Perangkat Daerah				2 Laporan	15.486.816,00	-	PENDAPATAN ASLI DAERAH (PAD)	-	-	-		19.358.521,00	BIRO PEREKONOMIAN
	4.01.01.1.06	Administrasi Umum Perangkat Daerah	Persentase administrasi perkantoran yang terpenuhi	-			100 %	681.167.188,00			-	1 - Peningkatan Produktivitas Daerah	-	-	851.458.984,00	BIRO PEREKONOMIAN
	4.01.01.1.06.0002	Penyediaan Peralatan dan Perlengkapan Kantor														
			Jumlah Paket Peralatan dan Perlengkapan Kantor yang Disediakan				1 Paket	113.364.727,00	-	PENDAPATAN ASLI DAERAH (PAD)	-	1 - Peningkatan Produktivitas Daerah	-		141.705.908,00	BIRO PEREKONOMIAN
	4.01.01.1.06.0004	Penyediaan Bahan Logistik Kantor														
			Jumlah Paket Bahan Logistik Kantor yang Disediakan				1 Paket	74.277.344,00	-	PENDAPATAN ASLI DAERAH (PAD)	-	1 - Peningkatan Produktivitas Daerah	-		92.846.680,00	BIRO PEREKONOMIAN
	4.01.01.1.06.0005	Penyediaan Barang Cetakan dan Penggandaan														
			Jumlah Paket Barang Cetakan dan Penggandaan yang Disediakan				1 Paket	50.730.195,00	-	PENDAPATAN ASLI DAERAH (PAD)	-	1 - Peningkatan Produktivitas Daerah	-		63.412.744,00	BIRO PEREKONOMIAN
	4.01.01.1.06.0009	Penyelenggaraan Rapat Koordinasi dan Konsultasi SKPD														
			Jumlah Laporan Penyelenggaraan Rapat Koordinasi dan Konsultasi SKPD				5 Laporan	442.794.922,00	-	PENDAPATAN ASLI DAERAH (PAD)	-	1 - Peningkatan Produktivitas Daerah	-		553.493.652,00	BIRO PEREKONOMIAN
2.	4.01.06	PROGRAM PEREKONOMIAN DAN PEMBANGUNAN	-	-			-	2.025.825.864,00						-	2.532.282.330,00	
	4.01.06.1.01	Pengelolaan Kebijakan dan Koordinasi Perekonomian	-	-			-	577.656.251,00			-	1 - Peningkatan Produktivitas Daerah	-	-	722.070.313,00	BIRO PEREKONOMIAN
	4.01.06.1.01.0001	Fasilitasi Pengelolaan Kebijakan Ekonomi Makro														

NO	KODE	URUSAN / BIDANG URUSAN / PROGRAM / KEGIATAN / SUB KEGIATAN	INDIKATOR PROGRAM / KEGIATAN / SUB KEGIATAN	TARGET AKHIR PERIODE RENSTRA OPD	REALISASI CAPAIAN RENJA OPD TAHUN 2022	PRAKIRAAN CAPAIAN TARGET RENJA OPD TAHUN 2023	CAPAIAN KINERJA DAN KERANGKA PENDANAAN						KELOMPOK SASARAN	PRAKIRAAN MAJU RENCANA TAHUN 2025		PERANGKAT DAERAH PENANGGUNG JAWAB
							TARGET 2024	PAGU INDIKATIF (Rp)	LOKASI	SUMBER DANA	PRIORITAS			TARGET	PAGU INDIKATIF (Rp)	
											NASIONAL	DAERAH				
1	2	3	4	5	6	7	8	9	10	11	12	13	14	15	16	17
			Jumlah Dokumen Hasil Pengelolaan Kebijakan Ekonomi Makro				18 Dokumen	248.007.813,00	-	PENDAPATAN ASLI DAERAH (PAD)	-	1 - Peningk atan Produ ktivitas Daerah	-		310.009.766,00	BIRO PEREKONOMIAN
	4.01.06.1.01.0002	Fasilitasi Pengelolaan Kebijakan Ekonomi Mikro														
			Jumlah Dokumen Hasil Pengelolaan Kebijakan Ekonomi Mikro				12 Dokumen	329.648.438,00	-	PENDAPATAN ASLI DAERAH (PAD)	-	1 - Peningk atan Produ ktivitas Daerah	-		412.060.547,00	BIRO PEREKONOMIAN
	4.01.06.1.02	Pengelolaan Kebijakan dan Koordinasi Sumber Daya Alam	-	-			-	780.389.551,00			-	1 - Peningk atan Produ ktivitas Daerah	-	-	975.486.939,00	BIRO PEREKONOMIAN
	4.01.06.1.02.0001	Koordinasi, Sinkronisasi dan Evaluasi Kebijakan Pertanian, Kehutanan, Kelautan, dan Perikanan														
			Jumlah Dokumen Hasil Koordinasi, Sinkronisasi dan Evaluasi Kebijakan Pertanian, Kehutanan, Kelautan, dan Perikanan				15 Dokumen	278.696.680,00	-	PENDAPATAN ASLI DAERAH (PAD)	-	1 - Peningk atan Produ ktivitas Daerah	-		348.370.850,00	BIRO PEREKONOMIAN
	4.01.06.1.02.0002	Koordinasi, Sinkronisasi dan Evaluasi Kebijakan Pertambangan dan Lingkungan Hidup														
			Jumlah Dokumen Hasil Koordinasi, Sinkronisasi dan Evaluasi Kebijakan Pertambangan dan Lingkungan Hidup				10 Dokumen	285.286.621,00	-	PENDAPATAN ASLI DAERAH (PAD)	-	1 - Peningk atan Produ ktivitas Daerah	-		356.608.276,00	BIRO PEREKONOMIAN
	4.01.06.1.02.0003	Koordinasi, Sinkronisasi dan Evaluasi Kebijakan Energi dan Air														
			Jumlah Dokumen Hasil Koordinasi, Sinkronisasi dan Evaluasi Kebijakan Energi dan Air				12 Dokumen	216.406.250,00	-	PENDAPATAN ASLI DAERAH (PAD)	-	1 - Peningk atan Produ ktivitas Daerah	-		270.507.813,00	BIRO PEREKONOMIAN
	4.01.06.1.03	Pengelolaan Kebijakan dan Koordinasi BUMD dan BLUD	-	-			-	667.780.062,00			-	1 - Peningk atan Produ ktivitas Daerah	-	-	834.725.078,00	BIRO PEREKONOMIAN
	4.01.06.1.03.0001	Koordinasi, Sinkronisasi, Monitoring, dan Evaluasi Kebijakan Pengelolaan Badan Usaha Milik Daerah Jasa Keuangan dan Aneka Usaha														
			Jumlah Dokumen Hasil Koordinasi, Sinkronisasi, Monitoring, dan Evaluasi Kebijakan Pengelolaan Badan Usaha Milik Daerah Jasa Keuangan dan Aneka Usaha				15 Dokumen	304.375.000,00	-	PENDAPATAN ASLI DAERAH (PAD)	-	1 - Peningk atan Produ ktivitas Daerah	-		380.468.750,00	BIRO PEREKONOMIAN
	4.01.06.1.03.0002	Koordinasi, Sinkronisasi, Monitoring dan Evaluasi Kebijakan Pengelolaan Badan Usaha Milik Daerah Air Minum, Limbah dan Sanitasi														



NO	KODE	URUSAN / BIDANG URUSAN / PROGRAM / KEGIATAN / SUB KEGIATAN	INDIKATOR PROGRAM / KEGIATAN / SUB KEGIATAN	TARGET AKHIR PERIODE RENSTRA OPD	REALISASI CAPAIAN RENJA OPD TAHUN 2022	PRAKIRAAN CAPAIAN TARGET RENJA OPD TAHUN 2023	CAPAIAN KINERJA DAN KERANGKA PENDANAAN						KELOMPOK SASARAN	PRAKIRAAN MAJU RENCANA TAHUN 2025		PERANGKAT DAERAH PENANGGUNG JAWAB
							TARGET 2024	PAGU INDIKATIF (Rp)	LOKASI	SUMBER DANA	PRIORITAS			TARGET	PAGU INDIKATIF (Rp)	
											NASIONAL	DAERAH				
1	2	3	4	5	6	7	8	9	10	11	12	13	14	15	16	17
			Jumlah Dokumen Hasil Koordinasi, Sinkronisasi, Monitoring, dan Evaluasi Kebijakan Pengelolaan Badan Usaha Milik Daerah Air Minum, Limbah dan Sanitasi				12 Dokumen	146.998.812,00	-	PENDAPATAN ASLI DAERAH (PAD)	-	1 - Peningkatan Produktivitas Daerah	-		183.748.515,00	BIRO PEREKONOMIAN
	4.01.06.1.03.0004	Koordinasi, Sinkronisasi, Monitoring dan Evaluasi Kebijakan Pengelolaan Badan Layanan Umum Daerah														
			Jumlah Dokumen Hasil Koordinasi, Sinkronisasi, Monitoring, dan Evaluasi Kebijakan Pengelolaan Badan Layanan Umum Daerah				10 Dokumen	216.406.250,00	-	PENDAPATAN ASLI DAERAH (PAD)	-	1 - Peningkatan Produktivitas Daerah	-		270.507.813,00	BIRO PEREKONOMIAN
		BIRO ADMINISTRASI PEMBANGUNAN						2.579.450.475,00							2.837.395.521,00	
	4	UNSUR PENDUKUNG URUSAN PEMERINTAHAN						2.579.450.475,00							2.837.395.521,00	
	4.01	SEKRETARIAT DAERAH						2.579.450.475,00							2.837.395.521,00	
1.	4.01.01	PROGRAM PENUNJANG URUSAN PEMERINTAHAN DAERAH PROVINSI	-	-			-	789.341.969,00						-	868.276.164,00	
	4.01.01.1.01	Perencanaan, Penganggaran, dan Evaluasi Kinerja Perangkat Daerah	-	-			-	147.156.429,00			-	5 - Ketenteraman dan Ketertiban Umum	-	-	161.872.071,00	BIRO ADMINISTRASI PEMBANGUNAN
	4.01.01.1.01.0001	Penyusunan Dokumen Perencanaan Perangkat Daerah														
			Jumlah Dokumen Perencanaan Perangkat Daerah				2 Dokumen	6.500.000,00	Kota Jambi, Semua Kecamatan, Semua Kel/Desa	PENDAPATAN ASLI DAERAH (PAD)	-	5 - Ketenteraman dan Ketertiban Umum	-		7.150.000,00	BIRO ADMINISTRASI PEMBANGUNAN
	4.01.01.1.01.0002	Koordinasi dan Penyusunan Dokumen RKA- SKPD														
			Jumlah Dokumen RKA-SKPD dan Laporan Hasil Koordinasi Penyusunan Dokumen RKA-SKPD				1 Dokumen	6.000.000,00	Kota Jambi, Semua Kecamatan, Semua Kel/Desa	PENDAPATAN ASLI DAERAH (PAD)	-	5 - Ketenteraman dan Ketertiban Umum	-		6.600.000,00	BIRO ADMINISTRASI PEMBANGUNAN
	4.01.01.1.01.0003	Koordinasi dan Penyusunan Dokumen Perubahan RKA-SKPD														
			Jumlah Dokumen Perubahan RKA-SKPD dan Laporan Hasil Koordinasi Penyusunan Dokumen Perubahan RKA-SKPD				1 Dokumen	6.000.000,00	Kota Jambi, Semua Kecamatan, Semua Kel/Desa	PENDAPATAN ASLI DAERAH (PAD)	-	5 - Ketenteraman dan Ketertiban Umum	-		6.600.000,00	BIRO ADMINISTRASI PEMBANGUNAN
	4.01.01.1.01.0004	Koordinasi dan Penyusunan DPA-SKPD														
			Jumlah Dokumen DPA-SKPD dan Laporan Hasil Koordinasi Penyusunan Dokumen DPA-SKPD				1 Dokumen	7.700.000,00	Kota Jambi, Semua Kecamatan, Semua Kel/Desa	PENDAPATAN ASLI DAERAH (PAD)	-	5 - Ketenteraman dan Ketertiban Umum	-		8.470.000,00	BIRO ADMINISTRASI PEMBANGUNAN

NO	KODE	URUSAN / BIDANG URUSAN / PROGRAM / KEGIATAN / SUB KEGIATAN	INDIKATOR PROGRAM / KEGIATAN / SUB KEGIATAN	TARGET AKHIR PERIODE RENSTRA OPD	REALISASI CAPAIAN RENJA OPD TAHUN 2022	PRAKIRAAN CAPAIAN TARGET RENJA OPD TAHUN 2023	CAPAIAN KINERJA DAN KERANGKA PENDANAAN						KELOMPOK SASARAN	PRAKIRAAN MAJU RENCANA TAHUN 2025		PERANGKAT DAERAH PENANGGUNG JAWAB
							TARGET 2024	PAGU INDIKATIF (Rp)	LOKASI	SUMBER DANA	PRIORITAS			TARGET	PAGU INDIKATIF (Rp)	
											NASIONAL	DAERAH				
1	2	3	4	5	6	7	8	9	10	11	12	13	14	15	16	17
	4.01.01.1.01.0005	Koordinasi dan Penyusunan Perubahan DPA- SKPD														
			Jumlah Dokumen Perubahan DPA-SKPD dan Laporan Hasil Koordinasi Penyusunan Dokumen Perubahan DPA-SKPD				1 Dokumen	7.700.000,00	Kota Jambi, Semua Kecamatan, Semua Kel/Desa	PENDAPATAN ASLI DAERAH (PAD)	-	5 - Ketenter aman dan Ketertiban Umum	-		8.470.000,00	BIRO ADMINISTRASI PEMBANGUNAN
	4.01.01.1.01.0007	Evaluasi Kinerja Perangkat Daerah														
			Jumlah Laporan Evaluasi Kinerja Perangkat Daerah				4 Laporan	113.256.429,00	Semua Kota/Kab, Semua Kecamatan, Semua Kel/Desa	PENDAPATAN ASLI DAERAH (PAD)	-	5 - Ketenter aman dan Ketertiban Umum	-		124.582.071,00	BIRO ADMINISTRASI PEMBANGUNAN
	4.01.01.1.06	Administrasi Umum Perangkat Daerah	-	-			-	603.135.540,00			-	5 - Ketenter aman dan Ketertiban Umum	-	-	663.449.093,00	BIRO ADMINISTRASI PEMBANGUNAN
	4.01.01.1.06.0002	Penyediaan Peralatan dan Perlengkapan Kantor														
			Jumlah Paket Peralatan dan Perlengkapan Kantor yang Disediakan				5 Paket	68.058.219,00	Kota Jambi, Semua Kecamatan, Semua Kel/Desa	PENDAPATAN ASLI DAERAH (PAD)	-	5 - Ketenter aman dan Ketertiban Umum	-		74.864.040,00	BIRO ADMINISTRASI PEMBANGUNAN
	4.01.01.1.06.0004	Penyediaan Bahan Logistik Kantor														
			Jumlah Paket Bahan Logistik Kantor yang Disediakan				280 Paket	15.200.000,00	Kota Jambi, Semua Kecamatan, Semua Kel/Desa	PENDAPATAN ASLI DAERAH (PAD)	-	5 - Ketenter aman dan Ketertiban Umum	-		16.720.000,00	BIRO ADMINISTRASI PEMBANGUNAN
	4.01.01.1.06.0005	Penyediaan Barang Cetakan dan Penggandaan														
			Jumlah Paket Barang Cetakan dan Penggandaan yang Disediakan				2 Paket	30.888.821,00	Kota Jambi, Semua Kecamatan, Semua Kel/Desa	PENDAPATAN ASLI DAERAH (PAD)	-	5 - Ketenter aman dan Ketertiban Umum	-		33.977.703,00	BIRO ADMINISTRASI PEMBANGUNAN
	4.01.01.1.06.0009	Penyelenggaraan Rapat Koordinasi dan Konsultasi SKPD														
			Jumlah Laporan Penyelenggaraan Rapat Koordinasi dan Konsultasi SKPD				70 Laporan	488.988.500,00	Semua Kota/Kab, Semua Kecamatan, Semua Kel/Desa	PENDAPATAN ASLI DAERAH (PAD)	-	5 - Ketenter aman dan Ketertiban Umum	-		537.887.350,00	BIRO ADMINISTRASI PEMBANGUNAN
	4.01.01.1.08	Penyediaan Jasa Penunjang Urusan Pemerintahan Daerah	-	-			-	39.050.000,00			-	5 - Ketenter aman dan Ketertiban Umum	-	-	42.955.000,00	BIRO ADMINISTRASI PEMBANGUNAN
	4.01.01.1.08.0003	Penyediaan Jasa Peralatan dan Perlengkapan Kantor														

NO	KODE	URUSAN / BIDANG URUSAN / PROGRAM / KEGIATAN / SUB KEGIATAN	INDIKATOR PROGRAM / KEGIATAN / SUB KEGIATAN	TARGET AKHIR PERIODE RENSTRA OPD	REALISASI CAPAIAN RENJA OPD TAHUN 2022	PRAKIRAAN CAPAIAN TARGET RENJA OPD TAHUN 2023	CAPAIAN KINERJA DAN KERANGKA PENDANAAN						KELOMPOK SASARAN	PRAKIRAAN MAJU RENCANA TAHUN 2025		PERANGKAT DAERAH PENANGGUNG JAWAB
							TARGET 2024	PAGU INDIKATIF (Rp)	LOKASI	SUMBER DANA	PRIORITAS			TARGET	PAGU INDIKATIF (Rp)	
											NASIONAL	DAERAH				
1	2	3	4	5	6	7	8	9	10	11	12	13	14	15	16	17
			Jumlah Laporan Penyediaan Jasa Peralatan dan Perlengkapan Kantor yang Disediakan				4 Laporan	39.050.000,00	Kota Jambi, Semua Kecamatan, Semua Kel/Desa	PENDAPATAN ASLI DAERAH (PAD)	-	5 - Ketenter aman dan Ketertiban Umum	-		42.955.000,00	BIRO ADMINISTRASI PEMBANGUNAN
2.	4.01.08	PROGRAM KEBIJAKAN ADMINISTRASI PEMBANGUNAN	Persentase Bahan Kebijakan Administrasi Pembangunan yang dilaksanakan	-			100 Persen	1.790.108.506,00						-	1.969.119.357,00	
	4.01.08.1.01	Pengendalian Administrasi Pelaksanaan Pembangunan Daerah	Jumlah laporan pengendalian administrasi pelaksanaan pembangunan daerah	-			12 laporan	1.100.820.066,00			-	5 - Ketenter aman dan Ketertiban Umum	-	-	1.210.902.073,00	BIRO ADMINISTRASI PEMBANGUNAN
	4.01.08.1.01.0001	Pengendalian Administrasi Pelaksanaan Pembangunan APBD														
			Jumlah Laporan Hasil Pengendalian Administrasi Pelaksanaan Pembangunan APBD				4 Laporan	341.843.950,00	Semua Kota/Kab, Semua Kecamatan, Semua Kel/Desa	PENDAPATAN ASLI DAERAH (PAD)	-	5 - Ketenter aman dan Ketertiban Umum	-		376.028.345,00	BIRO ADMINISTRASI PEMBANGUNAN
	4.01.08.1.01.0002	Pengendalian Administrasi Pelaksanaan Pembangunan APBN														
			Jumlah Laporan Hasil Pengendalian Administrasi Pelaksanaan Pembangunan APBN				4 Laporan	189.167.288,00	Semua Kota/Kab, Semua Kecamatan, Semua Kel/Desa	PENDAPATAN ASLI DAERAH (PAD)	-	3 - Peman gunan Infra struktur Daerah	-		208.084.017,00	BIRO ADMINISTRASI PEMBANGUNAN
	4.01.08.1.01.0003	Pengendalian Administrasi Pelaksanaan Pembangunan Wilayah														
			Jumlah Laporan Hasil Pengendalian Administrasi Pelaksanaan Pembangunan Wilayah				4 Laporan	569.808.828,00	Semua Kota/Kab, Semua Kecamatan, Semua Kel/Desa	PENDAPATAN ASLI DAERAH (PAD)	-	3 - Peman gunan Infra struktur Daerah	-		626.789.711,00	BIRO ADMINISTRASI PEMBANGUNAN
	4.01.08.1.02	Pelaporan Pelaksanaan Pembangunan Daerah	-	-			-	689.288.440,00			-	3 - Peman gunan Infra struktur Daerah	-	-	758.217.284,00	BIRO ADMINISTRASI PEMBANGUNAN
	4.01.08.1.02.0001	Analisis Capaian Kinerja Pembangunan Daerah														
			Jumlah Dokumen Hasil Analisis Capaian Kinerja Pembangunan Daerah yang Disediakan				4 Dokumen	171.776.920,00	Semua Kota/Kab, Semua Kecamatan, Semua Kel/Desa	PENDAPATAN ASLI DAERAH (PAD)	-	3 - Peman gunan Infra struktur Daerah	-		188.954.612,00	BIRO ADMINISTRASI PEMBANGUNAN
	4.01.08.1.02.0002	Pelaporan Pelaksanaan Pembangunan Daerah														
			Jumlah Laporan Hasil Pelaksanaan Pembangunan Daerah				4 Laporan	316.321.020,00	Semua Kota/Kab, Semua Kecamatan, Semua Kel/Desa	PENDAPATAN ASLI DAERAH (PAD)	-	3 - Peman gunan Infra struktur Daerah	-		347.953.122,00	BIRO ADMINISTRASI PEMBANGUNAN
	4.01.08.1.02.0003	Fasilitasi Perumusan Kebijakan Teknis Pembangunan Daerah														

NO	KODE	URUSAN / BIDANG URUSAN / PROGRAM / KEGIATAN / SUB KEGIATAN	INDIKATOR PROGRAM / KEGIATAN / SUB KEGIATAN	TARGET AKHIR PERIODE RENSTRA OPD	REALISASI CAPAIAN RENJA OPD TAHUN 2022	PRAKIRAAN CAPAIAN TARGET RENJA OPD TAHUN 2023	CAPAIAN KINERJA DAN KERANGKA PENDANAAN						KELOMPOK SASARAN	PRAKIRAAN MAJU RENCANA TAHUN 2025		PERANGKAT DAERAH PENANGGUNG JAWAB
							TARGET 2024	PAGU INDIKATIF (Rp)	LOKASI	SUMBER DANA	PRIORITAS			TARGET	PAGU INDIKATIF (Rp)	
											NASIONAL	DAERAH				
1	2	3	4	5	6	7	8	9	10	11	12	13	14	15	16	17
			Jumlah Dokumen Hasil Fasilitasi Perumusan Kebijakan Teknis Pembangunan Daerah				4 Dokumen	201.190.500,00	Semua Kota/Kab, Semua Kecamatan, Semua Kel/Desa	PENDAPATAN ASLI DAERAH (PAD)	-	3 - Pembangunan Infrastruktur Daerah	-		221.309.550,00	BIRO ADMINISTRASI PEMBANGUNAN
		BIRO UMUM						125.228.475.127,00							132.366.450.570,00	
	4	UNSUR PENDUKUNG URUSAN PEMERINTAHAN						125.228.475.127,00							132.366.450.570,00	
	4.01	SEKRETARIAT DAERAH						125.228.475.127,00							132.366.450.570,00	
1.	4.01.01	PROGRAM PENUNJANG URUSAN PEMERINTAHAN DAERAH PROVINSI	-	-			-	125.228.475.127,00						-	132.366.450.570,00	
	4.01.01.1.01	Perencanaan, Penganggaran, dan Evaluasi Kinerja Perangkat Daerah	-	-			-	386.750.000,00			-	-	-	-	317.925.000,00	BIRO UMUM
	4.01.01.1.01.0001	Penyusunan Dokumen Perencanaan Perangkat Daerah														
			Jumlah Dokumen Perencanaan Perangkat Daerah				8 Dokumen	211.750.000,00	-	PENDAPATAN ASLI DAERAH (PAD)	-	-	-		232.925.000,00	BIRO UMUM
	4.01.01.1.01.0002	Koordinasi dan Penyusunan Dokumen RKA- SKPD														
			Jumlah Dokumen RKA-SKPD dan Laporan Hasil Koordinasi Penyusunan Dokumen RKA-SKPD				10 Dokumen	175.000.000,00	Semua Kota/Kab, Semua Kecamatan, Semua Kel/Desa	PENDAPATAN ASLI DAERAH (PAD)	-	-	-		85.000.000,00	BIRO UMUM
	4.01.01.1.02	Administrasi Keuangan Perangkat Daerah	-	-			-	71.402.346.606,00			-	-	-	-	80.571.651.671,00	BIRO UMUM
	4.01.01.1.02.0001	Penyediaan Gaji dan Tunjangan ASN														
			Jumlah Orang yang Menerima Gaji dan Tunjangan ASN				475 Orang/ Bulan	70.560.000.000,00	Semua Kota/Kab, Semua Kecamatan, Semua Kel/Desa	PENDAPATAN ASLI DAERAH (PAD)	-	-	-		79.732.800.000,00	BIRO UMUM
	4.01.01.1.02.0003	Pelaksanaan Penatausahaan dan Pengujian/Verifikasi Keuangan SKPD														
			Jumlah Dokumen Penatausahaan dan Pengujian/Verifikasi Keuangan SKPD				9 Dokumen	568.783.063,00	Semua Kota/Kab, Semua Kecamatan, Semua Kel/Desa	PENDAPATAN ASLI DAERAH (PAD)	-	-	-		642.724.867,00	BIRO UMUM
	4.01.01.1.02.0005	Koordinasi dan Penyusunan Laporan Keuangan Akhir Tahun SKPD														
			Jumlah Laporan Keuangan Akhir Tahun SKPD dan Laporan Hasil Koordinasi Penyusunan Laporan Keuangan Akhir Tahun SKPD				9 Laporan	164.555.785,00	Semua Kota/Kab, Semua Kecamatan, Semua Kel/Desa	PENDAPATAN ASLI DAERAH (PAD)	-	-	-		72.948.037,00	BIRO UMUM
	4.01.01.1.02.0007	Koordinasi dan Penyusunan Laporan Keuangan Bulanan/ Triwulanan/Semesteran SKPD														

NO	KODE	URUSAN / BIDANG URUSAN / PROGRAM / KEGIATAN / SUB KEGIATAN	INDIKATOR PROGRAM / KEGIATAN / SUB KEGIATAN	TARGET AKHIR PERIODE RENSTRA OPD	REALISASI CAPAIAN RENJA OPD TAHUN 2022	PRAKIRAAN CAPAIAN TARGET RENJA OPD TAHUN 2023	CAPAIAN KINERJA DAN KERANGKA PENDANAAN						KELOMPOK SASARAN	PRAKIRAAN MAJU RENCANA TAHUN 2025		PERANGKAT DAERAH PENANGGUNG JAWAB
							TARGET 2024	PAGU INDIKATIF (Rp)	LOKASI	SUMBER DANA	PRIORITAS			TARGET	PAGU INDIKATIF (Rp)	
											NASIONAL	DAERAH				
1	2	3	4	5	6	7	8	9	10	11	12	13	14	15	16	17
			Jumlah Laporan Keuangan Bulanan/ Triwulanan/Semesteran SKPD dan Laporan Koordinasi Penyusunan Laporan Keuangan Bulanan/ Triwulanan/Semesteran SKPD				4 Laporan	109.007.758,00	Semua Kota/Kab, Semua Kecamatan, Semua Kel/Desa	PENDAPATAN ASLI DAERAH (PAD)	-	-	-		123.178.767,00	BIRO UMUM
	4.01.01.1.03	Administrasi Barang Milik Daerah pada Perangkat Daerah	Indeks Kepuasan Masyarakat terhadap layanan Biro Umum	-			B Indeks	1.736.568.687,00			-	-	-	-	1.841.605.046,00	BIRO UMUM
	4.01.01.1.03.0002	Pengamanan Barang Milik Daerah SKPD														
			Jumlah Dokumen Pengamanan Barang Milik Daerah SKPD				4 Dokumen	1.151.350.833,00	Semua Kota/Kab, Semua Kecamatan, Semua Kel/Desa	PENDAPATAN ASLI DAERAH (PAD)	-	-	-		1.197.865.406,00	BIRO UMUM
	4.01.01.1.03.0005	Rekonsiliasi dan Penyusunan Laporan Barang Milik Daerah pada SKPD														
			Jumlah Laporan Rekonsiliasi dan Penyusunan Laporan Barang Milik Daerah pada SKPD				18 Laporan	312.967.854,00	Semua Kota/Kab, Semua Kecamatan, Semua Kel/Desa	PENDAPATAN ASLI DAERAH (PAD)	-	-	-		344.264.640,00	BIRO UMUM
	4.01.01.1.03.0006	Penatausahaan Barang Milik Daerah pada SKPD														
			Jumlah Laporan Penatausahaan Barang Milik Daerah pada SKPD				9 Laporan	272.250.000,00	Semua Kota/Kab, Semua Kecamatan, Semua Kel/Desa	PENDAPATAN ASLI DAERAH (PAD)	-	-	-		299.475.000,00	BIRO UMUM
	4.01.01.1.06	Administrasi Umum Perangkat Daerah	Persentase administrasi perkantoran yang terpenuhi	-			100 %	9.644.498.592,00			-	-	-	-	9.988.920.091,00	BIRO UMUM
	4.01.01.1.06.0001	Penyediaan Komponen Instalasi Listrik/Penerangan Bangunan Kantor														
			Jumlah Paket Komponen Instalasi Listrik/Penerangan Bangunan Kantor yang Disediakan				3 Paket	934.517.111,00	Semua Kota/Kab, Semua Kecamatan, Semua Kel/Desa	PENDAPATAN ASLI DAERAH (PAD)	-	-	-		1.027.968.822,00	BIRO UMUM
	4.01.01.1.06.0002	Penyediaan Peralatan dan Perlengkapan Kantor														
			Jumlah Paket Peralatan dan Perlengkapan Kantor yang Disediakan				15 Paket	5.100.854.931,00	Semua Kota/Kab, Semua Kecamatan, Semua Kel/Desa	PENDAPATAN ASLI DAERAH (PAD)	-	-	-		5.151.863.480,00	BIRO UMUM
	4.01.01.1.06.0003	Penyediaan Peralatan Rumah Tangga														
			Jumlah Paket Peralatan Rumah Tangga yang Disediakan				10 Paket	244.983.728,00	Semua Kota/Kab, Semua Kecamatan, Semua Kel/Desa	PENDAPATAN ASLI DAERAH (PAD)	-	-	-		159.482.101,00	BIRO UMUM
	4.01.01.1.06.0004	Penyediaan Bahan Logistik Kantor														

NO	KODE	URUSAN / BIDANG URUSAN / PROGRAM / KEGIATAN / SUB KEGIATAN	INDIKATOR PROGRAM / KEGIATAN / SUB KEGIATAN	TARGET AKHIR PERIODE RENSTRA OPD	REALISASI CAPAIAN RENJA OPD TAHUN 2022	PRAKIRAAN CAPAIAN TARGET RENJA OPD TAHUN 2023	CAPAIAN KINERJA DAN KERANGKA PENDANAAN						KELOMPOK SASARAN	PRAKIRAAN MAJU RENCANA TAHUN 2025		PERANGKAT DAERAH PENANGGUNG JAWAB
							TARGET 2024	PAGU INDIKATIF (Rp)	LOKASI	SUMBER DANA	PRIORITAS			TARGET	PAGU INDIKATIF (Rp)	
											NASIONAL	DAERAH				
1	2	3	4	5	6	7	8	9	10	11	12	13	14	15	16	17
			Jumlah Paket Bahan Logistik Kantor yang Disediakan				14 Paket	1.019.028.339,00	Semua Kota/Kab, Semua Kecamatan, Semua Kel/Desa	PENDAPATAN ASLI DAERAH (PAD)	-	-	-		1.069.979.756,00	BIRO UMUM
	4.01.01.1.06.0005	Penyediaan Barang Cetakan dan Penggandaan														
			Jumlah Paket Barang Cetakan dan Penggandaan yang Disediakan				8 Paket	827.974.052,00	Semua Kota/Kab, Semua Kecamatan, Semua Kel/Desa	PENDAPATAN ASLI DAERAH (PAD)	-	-	-		910.771.457,00	BIRO UMUM
	4.01.01.1.06.0009	Penyelenggaraan Rapat Koordinasi dan Konsultasi SKPD														
			Jumlah Laporan Penyelenggaraan Rapat Koordinasi dan Konsultasi SKPD				4 Laporan	1.330.225.128,00	Semua Kota/Kab, Semua Kecamatan, Semua Kel/Desa	PENDAPATAN ASLI DAERAH (PAD)	-	-	-		1.463.247.641,00	BIRO UMUM
	4.01.01.1.06.0010	Penatausahaan Arsip Dinamis pada SKPD														
			Jumlah Dokumen Penatausahaan Arsip Dinamis pada SKPD				4 Dokumen	186.915.303,00	Semua Kota/Kab, Semua Kecamatan, Semua Kel/Desa	PENDAPATAN ASLI DAERAH (PAD)	-	-	-		205.606.834,00	BIRO UMUM
	4.01.01.1.07	Pengadaan Barang Milik Daerah Penunjang Urusan Pemerintah Daerah	-	-			-	7.062.777.996,00			-	-	-	-	7.113.405.776,00	BIRO UMUM
	4.01.01.1.07.0001	Pengadaan Kendaraan Perorangan Dinas atau Kendaraan Dinas Jabatan														
			Jumlah Unit Kendaraan Perorangan Dinas atau Kendaraan Dinas Jabatan yang Disediakan				6 Unit	7.062.777.996,00	Semua Kota/Kab, Semua Kecamatan, Semua Kel/Desa	PENDAPATAN ASLI DAERAH (PAD)	-	-	-		7.113.405.776,00	BIRO UMUM
	4.01.01.1.09	Pemeliharaan Barang Milik Daerah Penunjang Urusan Pemerintahan Daerah	Persentase Pemeliharaan BMD yang dipelihara	-			100 Persen	12.650.429.910,00			-	-	-	-	11.678.546.042,00	BIRO UMUM
	4.01.01.1.09.0001	Penyediaan Jasa Pemeliharaan, Biaya Pemeliharaan dan Pajak Kendaraan Perorangan Dinas atau Kendaraan Dinas Jabatan														
			Jumlah Kendaraan Perorangan Dinas atau Kendaraan Dinas Jabatan yang Dipelihara dan Dibayarkan Pajaknya				7 Unit	4.276.773.558,00	-	PENDAPATAN ASLI DAERAH (PAD)	-	-	-		4.319.541.294,00	BIRO UMUM
	4.01.01.1.09.0002	Penyediaan Jasa Pemeliharaan, Biaya Pemeliharaan, Pajak dan Perizinan Kendaraan Dinas Operasional atau Lapangan														
			Jumlah Kendaraan Dinas Operasional atau Lapangan yang Dipelihara dan Dibayarkan Pajak dan Perizinannya				130 Unit	1.175.947.847,00	-	PENDAPATAN ASLI DAERAH (PAD)	-	-	-		1.234.745.239,00	BIRO UMUM
	4.01.01.1.09.0006	Pemeliharaan Peralatan dan Mesin Lainnya														

NO	KODE	URUSAN / BIDANG URUSAN / PROGRAM / KEGIATAN / SUB KEGIATAN	INDIKATOR PROGRAM / KEGIATAN / SUB KEGIATAN	TARGET AKHIR PERIODE RENSTRA OPD	REALISASI CAPAIAN RENJA OPD TAHUN 2022	PRAKIRAAN CAPAIAN TARGET RENJA OPD TAHUN 2023	CAPAIAN KINERJA DAN KERANGKA PENDANAAN						KELOMPOK SASARAN	PRAKIRAAN MAJU RENCANA TAHUN 2025		PERANGKAT DAERAH PENANGGUNG JAWAB
							TARGET 2024	PAGU INDIKATIF (Rp)	LOKASI	SUMBER DANA	PRIORITAS			TARGET	PAGU INDIKATIF (Rp)	
											NASIONAL	DAERAH				
1	2	3	4	5	6	7	8	9	10	11	12	13	14	15	16	17
			Jumlah Peralatan dan Mesin Lainnya yang Dipelihara				7 Unit	530.276.310,00	-	PENDAPATAN ASLI DAERAH (PAD)	-	-	-		253.303.941,00	BIRO UMUM
	4.01.01.1.09.0009	Pemeliharaan/Rehabilitasi Gedung Kantor dan Bangunan Lainnya														
			Jumlah Gedung Kantor dan Bangunan Lainnya yang Dipelihara/Direhabilitasi				18 Unit	2.631.656.116,00	-	PENDAPATAN ASLI DAERAH (PAD)	-	-	-		1.794.821.728,00	BIRO UMUM
	4.01.01.1.09.0010	Pemeliharaan/Rehabilitasi Sarana dan Prasarana Gedung Kantor atau Bangunan Lainnya														
			Jumlah Sarana dan Prasarana Gedung Kantor atau Bangunan Lainnya yang Dipelihara/Direhabilitasi				13 Unit	4.035.776.079,00	-	PENDAPATAN ASLI DAERAH (PAD)	-	-	-		4.076.133.840,00	BIRO UMUM
	4.01.01.1.11	Administrasi Keuangan dan Operasional Kepala Daerah dan Wakil Kepala Daerah	-	-			-	3.258.120.496,00			-	-	-	-	3.421.026.521,00	BIRO UMUM
	4.01.01.1.11.0001	Penyediaan Gaji dan Tunjangan Kepala Daerah dan Wakil Kepala Daerah														
			Jumlah Orang yang Menerima Gaji dan Tunjangan Kepala Daerah dan Wakil Kepala Daerah				24 Orang/Bulan	3.258.120.496,00	-	PENDAPATAN ASLI DAERAH (PAD)	-	-	-		3.421.026.521,00	BIRO UMUM
	4.01.01.1.12	Fasilitasi Kerumahtangaan Sekretariat Daerah	-	-			-	19.086.982.840,00			-	-	-	-	17.433.370.423,00	BIRO UMUM
	4.01.01.1.12.0001	Penyediaan Kebutuhan Rumah Tangga Kepala Daerah														
			Jumlah Paket Kebutuhan Rumah Tangga Kepala Daerah yang Disediakan				20 Paket	10.749.739.691,00	-	PENDAPATAN ASLI DAERAH (PAD)	-	-	-		10.857.237.088,00	BIRO UMUM
	4.01.01.1.12.0002	Penyediaan Kebutuhan Rumah Tangga Wakil Kepala Daerah														
			Jumlah Paket Kebutuhan Rumah Tangga Wakil Kepala Daerah yang Disediakan				18 Paket	5.898.595.533,00	-	PENDAPATAN ASLI DAERAH (PAD)	-	-	-		4.015.553.339,00	BIRO UMUM
	4.01.01.1.12.0003	Penyediaan Kebutuhan Rumah Tangga Sekretariat Daerah														
			Jumlah Paket Kebutuhan Rumah Tangga Sekretariat Daerah yang Disediakan				4 Paket	2.438.647.616,00	-	PENDAPATAN ASLI DAERAH (PAD)	-	-	-		2.560.579.996,00	BIRO UMUM
		BIRO ADMINISTRASI PIMPINAN						11.845.076.943,00							13.263.814.134,00	
	4	UNSUR PENDUKUNG URUSAN PEMERINTAHAN						11.845.076.943,00							13.263.814.134,00	
	4.01	SEKRETARIAT DAERAH						11.845.076.943,00							13.263.814.134,00	
1.	4.01.01	PROGRAM PENUNJANG URUSAN PEMERINTAHAN DAERAH PROVINSI	IKM Fasilitas Keprotokolan Nilai SAKIP Persentase Pelayanan Administrasi Kepegawaian Daerah Persentase Pemenuhan Materi Acara/Rapat Kepala Daerah/Wakil Kepala Daerah	-			90 IKM BB Indeks 90 % 90 %	11.845.076.943,00						-	13.263.814.134,00	

NO	KODE	URUSAN / BIDANG URUSAN / PROGRAM / KEGIATAN / SUB KEGIATAN	INDIKATOR PROGRAM / KEGIATAN / SUB KEGIATAN	TARGET AKHIR PERIODE RENSTRA OPD	REALISASI CAPAIAN RENJA OPD TAHUN 2022	PRAKIRAAN CAPAIAN TARGET RENJA OPD TAHUN 2023	CAPAIAN KINERJA DAN KERANGKA PENDANAAN						KELOMPOK SASARAN	PRAKIRAAN MAJU RENCANA TAHUN 2025		PERANGKAT DAERAH PENANGGUNG JAWAB
							TARGET 2024	PAGU INDIKATIF (Rp)	LOKASI	SUMBER DANA	PRIORITAS			TARGET	PAGU INDIKATIF (Rp)	
											NASIONAL	DAERAH				
1	2	3	4	5	6	7	8	9	10	11	12	13	14	15	16	17
	4.01.01.1.01	Perencanaan, Penganggaran, dan Evaluasi Kinerja Perangkat Daerah	<i>Presentase Pemenuhan Dokumen Perencanaan, Penganggaran dan Evaluasi Kinerja sesuai dengan Peraturan Perundang-Undangan</i>	-			100 %	676.500.000,00			-	-	-	-	744.150.000,00	BIRO ADMINISTRASI PIMPINAN
	4.01.01.1.01.0001	Penyusunan Dokumen Perencanaan Perangkat Daerah														
			<i>Jumlah Dokumen Perencanaan Perangkat Daerah</i>				1 Dokumen	82.500.000,00	Semua Kota/Kab, Semua Kecamatan, Semua Kel/Desa	DANA TRANSFER UMUM-DANA ALOKASI UMUM	-	-	-		90.750.000,00	BIRO ADMINISTRASI PIMPINAN
	4.01.01.1.01.0006	Koordinasi dan Penyusunan Laporan Capaian Kinerja dan Ikhtisar Realisasi Kinerja SKPD														
			<i>Jumlah Laporan Capaian Kinerja dan Ikhtisar Realisasi Kinerja SKPD dan Laporan Hasil Koordinasi Penyusunan Laporan Capaian Kinerja dan Ikhtisar Realisasi Kinerja SKPD</i>				1 Laporan	66.000.000,00	Semua Kota/Kab, Semua Kecamatan, Semua Kel/Desa	DANA TRANSFER UMUM-DANA ALOKASI UMUM	-	-	-		72.600.000,00	BIRO ADMINISTRASI PIMPINAN
	4.01.01.1.01.0007	Evaluasi Kinerja Perangkat Daerah														
			<i>Jumlah Laporan Evaluasi Kinerja Perangkat Daerah</i>				5 Laporan	528.000.000,00	Semua Kota/Kab, Semua Kecamatan, Semua Kel/Desa	DANA TRANSFER UMUM-DANA ALOKASI UMUM	-	-	-		580.800.000,00	BIRO ADMINISTRASI PIMPINAN
	4.01.01.1.05	Administrasi Kepegawaian Perangkat Daerah	<i>Persentase pemenuhan administrasi kepegawaian</i>	-			100 %	2.423.437.489,00			-	-	-	-	2.900.010.736,00	BIRO ADMINISTRASI PIMPINAN
	4.01.01.1.05.0002	Pengadaan Pakaian Dinas Beserta Atribut Kelengkapannya														
			<i>Jumlah Paket Pakaian Dinas Beserta Atribut Kelengkapan</i>				900 Paket	1.155.584.820,00	Semua Kota/Kab, Semua Kecamatan, Semua Kel/Desa	DANA TRANSFER UMUM-DANA ALOKASI UMUM	-	-	-		1.502.260.266,00	BIRO ADMINISTRASI PIMPINAN
	4.01.01.1.05.0003	Pendataan dan Pengolahan Administrasi Kepegawaian														
			<i>Jumlah Dokumen Pendataan dan Pengolahan Administrasi Kepegawaian</i>				9 Dokumen	432.992.669,00	Semua Kota/Kab, Semua Kecamatan, Semua Kel/Desa	DANA TRANSFER UMUM-DANA ALOKASI UMUM	-	-	-		562.890.470,00	BIRO ADMINISTRASI PIMPINAN
	4.01.01.1.05.0009	Pendidikan dan Pelatihan Pegawai Berdasarkan Tugas dan Fungsi														
			<i>Jumlah Pegawai Berdasarkan Tugas dan Fungsi yang Mengikuti Pendidikan dan Pelatihan</i>				76 Orang	834.860.000,00	Semua Kota/Kab, Semua Kecamatan, Semua Kel/Desa	DANA TRANSFER UMUM-DANA ALOKASI UMUM	-	-	-		834.860.000,00	BIRO ADMINISTRASI PIMPINAN
	4.01.01.1.06	Administrasi Umum Perangkat Daerah	<i>Persentase administrasi perkantoran yang terpenuhi</i>	-			100 %	1.322.687.115,00			-	-	-	-	1.454.955.826,00	BIRO ADMINISTRASI PIMPINAN
	4.01.01.1.06.0002	Penyediaan Peralatan dan Perlengkapan Kantor														



NO	KODE	URUSAN / BIDANG URUSAN / PROGRAM / KEGIATAN / SUB KEGIATAN	INDIKATOR PROGRAM / KEGIATAN / SUB KEGIATAN	TARGET AKHIR PERIODE RENSTRA OPD	REALISASI CAPAIAN RENJA OPD TAHUN 2022	PRAKIRAAN CAPAIAN TARGET RENJA OPD TAHUN 2023	CAPAIAN KINERJA DAN KERANGKA PENDANAAN						KELOMPOK SASARAN	PRAKIRAAN MAJU RENCANA TAHUN 2025		PERANGKAT DAERAH PENANGGUNG JAWAB
							TARGET 2024	PAGU INDIKATIF (Rp)	LOKASI	SUMBER DANA	PRIORITAS			TARGET	PAGU INDIKATIF (Rp)	
											NASIONAL	DAERAH				
1	2	3	4	5	6	7	8	9	10	11	12	13	14	15	16	17
			<i>Jumlah Paket Peralatan dan Perlengkapan Kantor yang Disediakan</i>				62 Paket	267.119.600,00	Semua Kota/Kab, Semua Kecamatan, Semua Kel/Desa	DANA TRANSFER UMUM-DANA ALOKASI UMUM	-	-	-		293.831.560,00	BIRO ADMINISTRASI PIMPINAN
	4.01.01.1.06.0005	Penyediaan Barang Cetakan dan Penggandaan														
			<i>Jumlah Paket Barang Cetakan dan Penggandaan yang Disediakan</i>				8 Paket	50.820.000,00	Semua Kota/Kab, Semua Kecamatan, Semua Kel/Desa	DANA TRANSFER UMUM-DANA ALOKASI UMUM	-	-	-		55.902.000,00	BIRO ADMINISTRASI PIMPINAN
	4.01.01.1.06.0006	Penyediaan Bahan Bacaan dan Peraturan Perundang-Undangan														
			<i>Jumlah Dokumen Bahan Bacaan dan Peraturan Perundang-Undangan yang Disediakan</i>				10 Dokumen	242.000.000,00	Semua Kota/Kab, Semua Kecamatan, Semua Kel/Desa	DANA TRANSFER UMUM-DANA ALOKASI UMUM	-	-	-		266.200.000,00	BIRO ADMINISTRASI PIMPINAN
	4.01.01.1.06.0009	Penyelenggaraan Rapat Koordinasi dan Konsultasi SKPD														
			<i>Jumlah Laporan Penyelenggaraan Rapat Koordinasi dan Konsultasi SKPD</i>				16 Laporan	762.747.515,00	Semua Kota/Kab, Semua Kecamatan, Semua Kel/Desa	DANA TRANSFER UMUM-DANA ALOKASI UMUM	-	-	-		839.022.266,00	BIRO ADMINISTRASI PIMPINAN
	4.01.01.1.09	Pemeliharaan Barang Milik Daerah Penunjang Urusan Pemerintahan Daerah	<i>Jumlah peralatan dan mesin yang dipelihara</i>	-			48 unit	79.690.600,00			-	-	-	-	87.659.660,00	BIRO ADMINISTRASI PIMPINAN
	4.01.01.1.09.0006	Pemeliharaan Peralatan dan Mesin Lainnya														
			<i>Jumlah Peralatan dan Mesin Lainnya yang Dipelihara</i>				48 Unit	79.690.600,00	Semua Kota/Kab, Semua Kecamatan, Semua Kel/Desa	DANA TRANSFER UMUM-DANA ALOKASI UMUM	-	-	-		87.659.660,00	BIRO ADMINISTRASI PIMPINAN
	4.01.01.1.13	Fasilitasi Materi dan Komunikasi Pimpinan	<i>Persentase kegiatan keprotokolan yang difasilitasi</i>	-			90 %	3.706.835.000,00			-	-	-	-	4.077.518.500,00	BIRO ADMINISTRASI PIMPINAN
	4.01.01.1.13.0001	Penyiapan Materi Pimpinan														
			<i>Jumlah Dokumen Materi Pimpinan yang Disiapkan</i>				240 Dokumen	411.400.000,00	Semua Kota/Kab, Semua Kecamatan, Semua Kel/Desa	DANA TRANSFER UMUM-DANA ALOKASI UMUM	-	-	-		452.540.000,00	BIRO ADMINISTRASI PIMPINAN
	4.01.01.1.13.0002	Fasilitasi Komunikasi Pimpinan														
			<i>Jumlah Laporan Hasil Fasilitasi Komunikasi Pimpinan</i>				986 Laporan	1.311.035.000,00	Semua Kota/Kab, Semua Kecamatan, Semua Kel/Desa	DANA TRANSFER UMUM-DANA ALOKASI UMUM	-	-	-		1.442.138.500,00	BIRO ADMINISTRASI PIMPINAN
	4.01.01.1.13.0003	Pengelolaan Dokumentasi Pimpinan														

NO	KODE	URUSAN / BIDANG URUSAN / PROGRAM / KEGIATAN / SUB KEGIATAN	INDIKATOR PROGRAM / KEGIATAN / SUB KEGIATAN	TARGET AKHIR PERIODE RENSTRA OPD	REALISASI CAPAIAN RENJA OPD TAHUN 2022	PRAKIRAAN CAPAIAN TARGET RENJA OPD TAHUN 2023	CAPAIAN KINERJA DAN KERANGKA PENDANAAN						KELOMPOK SASARAN	PRAKIRAAN MAJU RENCANA TAHUN 2025		PERANGKAT DAERAH PENANGGUNG JAWAB
							TARGET 2024	PAGU INDIKATIF (Rp)	LOKASI	SUMBER DANA	PRIORITAS			TARGET	PAGU INDIKATIF (Rp)	
											NASIONAL	DAERAH				
1	2	3	4	5	6	7	8	9	10	11	12	13	14	15	16	17
			Jumlah Laporan Pengelolaan Dokumentasi Pimpinan				12 Laporan	1.984.400.000,00	Semua Kota/Kab, Semua Kecamatan, Semua Kel/Desa	DANA TRANSFER UMUM-DANA ALOKASI UMUM	-	-	-		2.182.840.000,00	BIRO ADMINISTRASI PIMPINAN
	4.01.01.1.14	Fasilitasi Keprotokolan	Persentase kegiatan keprotokolan yang difasilitasi	-			100 %	3.635.926.739,00			-	-	-	-	3.999.519.412,00	BIRO ADMINISTRASI PIMPINAN
	4.01.01.1.14.0001	Fasilitasi dan Koordinasi Pelaksanaan Acara														
			Jumlah Laporan Hasil Fasilitasi dan Koordinasi Pelaksanaan Acara				725 Laporan	1.509.930.057,00	Semua Kota/Kab, Semua Kecamatan, Semua Kel/Desa	DANA TRANSFER UMUM-DANA ALOKASI UMUM	-	-	-		1.660.923.062,00	BIRO ADMINISTRASI PIMPINAN
	4.01.01.1.14.0002	Fasilitasi Kunjungan Tamu Kepala Daerah dan Wakil Kepala Daerah														
			Jumlah Laporan Hasil Fasilitasi Kunjungan Tamu Kepala Daerah dan Wakil Kepala Daerah				847 Laporan	1.887.600.000,00	Semua Kota/Kab, Semua Kecamatan, Semua Kel/Desa	DANA TRANSFER UMUM-DANA ALOKASI UMUM	-	-	-		2.076.360.000,00	BIRO ADMINISTRASI PIMPINAN
	4.01.01.1.14.0003	Pengelolaan Hubungan Keprotokolan														
			Jumlah Laporan Pengelolaan Hubungan Keprotokolan				4 Laporan	238.396.682,00	Semua Kota/Kab, Semua Kecamatan, Semua Kel/Desa	DANA TRANSFER UMUM-DANA ALOKASI UMUM	-	-	-		262.236.350,00	BIRO ADMINISTRASI PIMPINAN
		BIRO PENGADAAN BARANG DAN JASA						11.645.014.299,00							13.391.766.465,00	
	4	UNSUR PENDUKUNG URUSAN PEMERINTAHAN						11.645.014.299,00							13.391.766.465,00	
	4.01	SEKRETARIAT DAERAH						11.645.014.299,00							13.391.766.465,00	
1.	4.01.01	PROGRAM PENUNJANG URUSAN PEMERINTAHAN DAERAH PROVINSI	IKM Fasilitas Keprotokolan Nilai SAKIP Persentase Pelayanan Administrasi Kepegawaian Daerah Persentase Pemenuhan Materi Acara/Rapat Kepala Daerah/Wakil Kepala Daerah	-			90 IKM BB Indeks 90 % 90 %	4.216.993.315,00						-	4.849.542.311,00	
	4.01.01.1.06	Administrasi Umum Perangkat Daerah	Persentase administrasi perkantoran yang terpenuhi	-			100 %	3.294.695.851,00			-	5 - Ketenter aman dan Ketertiban Umum	-	-	3.788.900.228,00	BIRO PENGADAAN BARANG DAN JASA
	4.01.01.1.06.0009	Penyelenggaraan Rapat Koordinasi dan Konsultasi SKPD														
			Jumlah Laporan Penyelenggaraan Rapat Koordinasi dan Konsultasi SKPD				1 Laporan	3.294.695.851,00	Semua Kota/Kab, Semua Kecamatan, Semua Kel/Desa	PENDAPATAN ASLI DAERAH (PAD)	-	5 - Ketenter aman dan Ketertiban Umum	-		3.788.900.228,00	BIRO PENGADAAN BARANG DAN JASA

NO	KODE	URUSAN / BIDANG URUSAN / PROGRAM / KEGIATAN / SUB KEGIATAN	INDIKATOR PROGRAM / KEGIATAN / SUB KEGIATAN	TARGET AKHIR PERIODE RENSTRA OPD	REALISASI CAPAIAN RENJA OPD TAHUN 2022	PRAKIRAAN CAPAIAN TARGET RENJA OPD TAHUN 2023	CAPAIAN KINERJA DAN KERANGKA PENDANAAN						KELOMPOK SASARAN	PRAKIRAAN MAJU RENCANA TAHUN 2025		PERANGKAT DAERAH PENANGGUNG JAWAB
							TARGET 2024	PAGU INDIKATIF (Rp)	LOKASI	SUMBER DANA	PRIORITAS			TARGET	PAGU INDIKATIF (Rp)	
											NASIONAL	DAERAH				
1	2	3	4	5	6	7	8	9	10	11	12	13	14	15	16	17
	4.01.01.1.08	Penyediaan Jasa Penunjang Urusan Pemerintahan Daerah	<i>Persentase Penyediaan Jasa Peralatan Kantor</i>	-			100 %	922.297.464,00			-	5 - Ketenter aman dan Ketertiban Umum	-	-	1.060.642.083,00	BIRO PENGADAAN BARANG DAN JASA
	4.01.01.1.08.0001	Penyediaan Jasa Surat Menyurat														
			<i>Jumlah Laporan Penyediaan Jasa Surat Menyurat</i>				1 Laporan	922.297.464,00	Semua Kota/Kab, Semua Kecamatan, Semua Kel/Desa	PENDAPATAN ASLI DAERAH (PAD)	-	5 - Ketenter aman dan Ketertiban Umum	-		1.060.642.083,00	BIRO PENGADAAN BARANG DAN JASA
2.	4.01.07	PROGRAM KEBIJAKAN DAN PELAYANAN PENGADAAN BARANG DAN JASA	<i>Persentase rumusan kebijakan dan pelayanan pengadaan barang dan jasa yang dilaksanakan</i>	-			100 Persen	7.428.020.984,00						-	8.542.224.154,00	
	4.01.07.1.01	Pengelolaan Pengadaan Barang dan Jasa	<i>Terlaksananya pengelolaan pengadaan barang dan jasa</i>	-			1 tahun	3.795.558.822,00			-	5 - Ketenter aman dan Ketertiban Umum	-	-	4.364.892.668,00	BIRO PENGADAAN BARANG DAN JASA
	4.01.07.1.01.0001	Pengelolaan Strategi Pengadaan Barang dan Jasa														
			<i>Jumlah Laporan Hasil Strategi Pengadaan Barang dan Jasa</i>				100 Laporan	477.921.600,00	Semua Kota/Kab, Semua Kecamatan, Semua Kel/Desa	PENDAPATAN ASLI DAERAH (PAD)	-	5 - Ketenter aman dan Ketertiban Umum	-		549.609.840,00	BIRO PENGADAAN BARANG DAN JASA
	4.01.07.1.01.0002	Pelaksanaan Pengadaan Barang dan Jasa														
			<i>Jumlah Laporan Hasil Pelaksanaan Pengadaan Barang dan Jasa</i>				100 Laporan	2.387.404.800,00	Semua Kota/Kab, Semua Kecamatan, Semua Kel/Desa	PENDAPATAN ASLI DAERAH (PAD)	-	5 - Ketenter aman dan Ketertiban Umum	-		2.745.515.520,00	BIRO PENGADAAN BARANG DAN JASA
	4.01.07.1.01.0003	Pemantauan dan Evaluasi Pengadaan Barang dan Jasa														
			<i>Jumlah Laporan Hasil Pemantauan dan Evaluasi Pengadaan Barang dan Jasa</i>				24 Laporan	930.232.422,00	Semua Kota/Kab, Semua Kecamatan, Semua Kel/Desa	PENDAPATAN ASLI DAERAH (PAD)	-	5 - Ketenter aman dan Ketertiban Umum	-		1.069.767.308,00	BIRO PENGADAAN BARANG DAN JASA
	4.01.07.1.02	Pengelolaan Layanan Pengadaan Secara Elektronik	<i>Terlaksananya pengelolaan layanan pengadaan secara elektronik</i>	-			1 tahun	2.052.187.200,00			-	5 - Ketenter aman dan Ketertiban Umum	-	-	2.360.015.280,00	BIRO PENGADAAN BARANG DAN JASA
	4.01.07.1.02.0001	Pengelolaan Sistem Pengadaan Secara Elektronik														
			<i>Jumlah Laporan Pengelolaan Sistem Pengadaan Secara Elektronik</i>				100 Laporan	839.102.400,00	Semua Kota/Kab, Semua Kecamatan, Semua Kel/Desa	PENDAPATAN ASLI DAERAH (PAD)	-	5 - Ketenter aman dan Ketertiban Umum	-		964.967.760,00	BIRO PENGADAAN BARANG DAN JASA
	4.01.07.1.02.0002	Pengembangan Sistem Informasi Pengadaan Barang dan Jasa														

NO	KODE	URUSAN / BIDANG URUSAN / PROGRAM / KEGIATAN / SUB KEGIATAN	INDIKATOR PROGRAM / KEGIATAN / SUB KEGIATAN	TARGET AKHIR PERIODE RENSTRA OPD	REALISASI CAPAIAN RENJA OPD TAHUN 2022	PRAKIRAAN CAPAIAN TARGET RENJA OPD TAHUN 2023	CAPAIAN KINERJA DAN KERANGKA PENDANAAN						KELOMPOK SASARAN	PRAKIRAAN MAJU RENCANA TAHUN 2025		PERANGKAT DAERAH PENANGGUNG JAWAB
							TARGET 2024	PAGU INDIKATIF (Rp)	LOKASI	SUMBER DANA	PRIORITAS			TARGET	PAGU INDIKATIF (Rp)	
											NASIONAL	DAERAH				
1	2	3	4	5	6	7	8	9	10	11	12	13	14	15	16	17
			Jumlah Laporan Pengembangan Sistem Informasi Pengadaan Barang dan Jasa				100 Laporan	695.102.400,00	Semua Kota/Kab, Semua Kecamatan, Semua Kel/Desa	PENDAPATAN ASLI DAERAH (PAD)	-	5 - Ketenter aman dan Ketertiban Umum	-		799.367.760,00	BIRO PENGADAAN BARANG DAN JASA
	4.01.07.1.02.0003	Pengelolaan Informasi Pengadaan Barang dan Jasa														
			Jumlah Laporan Pengelolaan Informasi Pengadaan Barang dan Jasa				100 Laporan	517.982.400,00	Semua Kota/Kab, Semua Kecamatan, Semua Kel/Desa	PENDAPATAN ASLI DAERAH (PAD)	-	5 - Ketenter aman dan Ketertiban Umum	-		595.679.760,00	BIRO PENGADAAN BARANG DAN JASA
	4.01.07.1.03	Pembinaan dan Advokasi Pengadaan Barang dan Jasa	Terlaksananya pembinaan dan advokasi PBJ	-			1 tahun	1.580.274.962,00			-	5 - Ketenter aman dan Ketertiban Umum	-	-	1.817.316.206,00	BIRO PENGADAAN BARANG DAN JASA
	4.01.07.1.03.0001	Pembinaan Sumber Daya Manusia Pengadaan Barang dan Jasa														
			Jumlah O+A2922:12929rang yang Mengikuti Pembinaan Sumber Daya Manusia Pengadaan Barang dan Jasa				250 Orang	620.154.962,00	Semua Kota/Kab, Semua Kecamatan, Semua Kel/Desa	PENDAPATAN ASLI DAERAH (PAD)	-	5 - Ketenter aman dan Ketertiban Umum	-		713.178.206,00	BIRO PENGADAAN BARANG DAN JASA
	4.01.07.1.03.0002	Pembinaan Kelembagaan Pengadaan Barang dan Jasa														
			Jumlah Dokumen Hasil Penataan Kelembagaan Pengadaan Barang dan Jasa				100 Dokumen	445.305.600,00	Semua Kota/Kab, Semua Kecamatan, Semua Kel/Desa	PENDAPATAN ASLI DAERAH (PAD)	-	5 - Ketenter aman dan Ketertiban Umum	-		512.101.440,00	BIRO PENGADAAN BARANG DAN JASA
	4.01.07.1.03.0003	Pendampingan, Konsultasi, dan/atau Bimbingan Teknis Pengadaan Barang dan Jasa														
			Jumlah Dokumen Hasil Pelaksanaan Pendampingan, Konsultasi, dan/atau Bimbingan Teknis Pengadaan Barang dan Jasa				400 Dokumen	514.814.400,00	Semua Kota/Kab, Semua Kecamatan, Semua Kel/Desa	PENDAPATAN ASLI DAERAH (PAD)	-	5 - Ketenter aman dan Ketertiban Umum	-		592.036.560,00	BIRO PENGADAAN BARANG DAN JASA
		BIRO HUKUM						3.214.992.000,00							3.536.491.200,00	
	4	UNSUR PENDUKUNG URUSAN PEMERINTAHAN						3.214.992.000,00							3.536.491.200,00	
	4.01	SEKRETARIAT DAERAH						3.214.992.000,00							3.536.491.200,00	
1.	4.01.01	PROGRAM PENUNJANG URUSAN PEMERINTAHAN DAERAH PROVINSI	IKM Fasilitas Keprotokolan Nilai SAKIP Persentase Pelayanan Administrasi Kepegawaian Daerah Persentase Pemenuhan Materi Acara/Rapat Kepala Daerah/Wakil Kepala Daerah	-			90 IKM BB Indeks 90 % 90 %	722.392.000,00						-	794.631.200,00	

NO	KODE	URUSAN / BIDANG URUSAN / PROGRAM / KEGIATAN / SUB KEGIATAN	INDIKATOR PROGRAM / KEGIATAN / SUB KEGIATAN	TARGET AKHIR PERIODE RENSTRA OPD	REALISASI CAPAIAN RENJA OPD TAHUN 2022	PRAKIRAAN CAPAIAN TARGET RENJA OPD TAHUN 2023	CAPAIAN KINERJA DAN KERANGKA PENDANAAN						KELOMPOK SASARAN	PRAKIRAAN MAJU RENCANA TAHUN 2025		PERANGKAT DAERAH PENANGGUNG JAWAB
							TARGET 2024	PAGU INDIKATIF (Rp)	LOKASI	SUMBER DANA	PRIORITAS			TARGET	PAGU INDIKATIF (Rp)	
											NASIONAL	DAERAH				
1	2	3	4	5	6	7	8	9	10	11	12	13	14	15	16	17
	4.01.01.1.01	Perencanaan, Penganggaran, dan Evaluasi Kinerja Perangkat Daerah	<i>Presentase Pemenuhan Dokumen Perencanaan, Penganggaran dan Evaluasi Kinerja sesuai dengan Peraturan Perundang-Undangan</i>	-			100 %	90.992.000,00			-	-	-	-	100.091.200,00	BIRO HUKUM
	4.01.01.1.01.0001	Penyusunan Dokumen Perencanaan Perangkat Daerah														
			<i>Jumlah Dokumen Perencanaan Perangkat Daerah</i>				3 Dokumen	15.972.000,00	Semua Kota/Kab, Semua Kecamatan, Semua Kel/Desa	PENDAPATAN ASLI DAERAH (PAD)	-	-	-		17.569.200,00	BIRO HUKUM
	4.01.01.1.01.0002	Koordinasi dan Penyusunan Dokumen RKA- SKPD														
			<i>Jumlah Dokumen RKA-SKPD dan Laporan Hasil Koordinasi Penyusunan Dokumen RKA-SKPD</i>				2 Dokumen	13.310.000,00	Semua Kota/Kab, Semua Kecamatan, Semua Kel/Desa	PENDAPATAN ASLI DAERAH (PAD)	-	-	-		14.641.000,00	BIRO HUKUM
	4.01.01.1.01.0003	Koordinasi dan Penyusunan Dokumen Perubahan RKA-SKPD														
			<i>Jumlah Dokumen Perubahan RKA-SKPD dan Laporan Hasil Koordinasi Penyusunan Dokumen Perubahan RKA-SKPD</i>				2 Dokumen	13.310.000,00	Semua Kota/Kab, Semua Kecamatan, Semua Kel/Desa	PENDAPATAN ASLI DAERAH (PAD)	-	-	-		14.641.000,00	BIRO HUKUM
	4.01.01.1.01.0004	Koordinasi dan Penyusunan DPA-SKPD														
			<i>Jumlah Dokumen DPA-SKPD dan Laporan Hasil Koordinasi Penyusunan Dokumen DPA-SKPD</i>				2 Dokumen	18.150.000,00	Semua Kota/Kab, Semua Kecamatan, Semua Kel/Desa	PENDAPATAN ASLI DAERAH (PAD)	-	-	-		19.965.000,00	BIRO HUKUM
	4.01.01.1.01.0005	Koordinasi dan Penyusunan Perubahan DPA- SKPD														
			<i>Jumlah Dokumen Perubahan DPA-SKPD dan Laporan Hasil Koordinasi Penyusunan Dokumen Perubahan DPA-SKPD</i>				2 Dokumen	18.150.000,00	Semua Kota/Kab, Semua Kecamatan, Semua Kel/Desa	PENDAPATAN ASLI DAERAH (PAD)	-	-	-		19.965.000,00	BIRO HUKUM
	4.01.01.1.01.0006	Koordinasi dan Penyusunan Laporan Capaian Kinerja dan Ikhtisar Realisasi Kinerja SKPD														
			<i>Jumlah Laporan Capaian Kinerja dan Ikhtisar Realisasi Kinerja SKPD dan Laporan Hasil Koordinasi Penyusunan Laporan Capaian Kinerja dan Ikhtisar Realisasi Kinerja SKPD</i>				6 Laporan	12.100.000,00	Semua Kota/Kab, Semua Kecamatan, Semua Kel/Desa	PENDAPATAN ASLI DAERAH (PAD)	-	-	-		13.310.000,00	BIRO HUKUM
	4.01.01.1.05	Administrasi Kepegawaian Perangkat Daerah	<i>Persentase pemenuhan administrasi kepegawaian</i>	-			20 persen	102.850.000,00			-	-	-	-	113.135.000,00	BIRO HUKUM
	4.01.01.1.05.0010	Sosialisasi Peraturan Perundang-Undangan														

NO	KODE	URUSAN / BIDANG URUSAN / PROGRAM / KEGIATAN / SUB KEGIATAN	INDIKATOR PROGRAM / KEGIATAN / SUB KEGIATAN	TARGET AKHIR PERIODE RENSTRA OPD	REALISASI CAPAIAN RENJA OPD TAHUN 2022	PRAKIRAAN CAPAIAN TARGET RENJA OPD TAHUN 2023	CAPAIAN KINERJA DAN KERANGKA PENDANAAN						KELOMPOK SASARAN	PRAKIRAAN MAJU RENCANA TAHUN 2025		PERANGKAT DAERAH PENANGGUNG JAWAB
							TARGET 2024	PAGU INDIKATIF (Rp)	LOKASI	SUMBER DANA	PRIORITAS			TARGET	PAGU INDIKATIF (Rp)	
											NASIONAL	DAERAH				
1	2	3	4	5	6	7	8	9	10	11	12	13	14	15	16	17
			Jumlah Orang yang Mengikuti Sosialisasi Peraturan Perundang-Undangan				44 Orang	36.300.000,00	Semua Kota/Kab, Semua Kecamatan, Semua Kel/Desa	PENDAPATAN ASLI DAERAH (PAD)	-	-	-		39.930.000,00	BIRO HUKUM
	4.01.01.1.05.0011	Bimbingan Teknis Implementasi Peraturan Perundang-Undangan														
			Jumlah Orang yang Mengikuti Bimbingan Teknis Implementasi Peraturan Perundang-Undangan				44 Orang	66.550.000,00	Semua Kota/Kab, Semua Kecamatan, Semua Kel/Desa	PENDAPATAN ASLI DAERAH (PAD)	-	-	-		73.205.000,00	BIRO HUKUM
	4.01.01.1.06	Administrasi Umum Perangkat Daerah	Persentase administrasi umum yang terpenuhi	-			20 persen	510.400.000,00			-	-	-	-	561.440.000,00	BIRO HUKUM
	4.01.01.1.06.0002	Penyediaan Peralatan dan Perlengkapan Kantor														
			Jumlah Paket Peralatan dan Perlengkapan Kantor yang Disediakan				3 Paket	121.000.000,00	Kota Jambi, Semua Kecamatan, Semua Kel/Desa	PENDAPATAN ASLI DAERAH (PAD)	-	-	-		133.100.000,00	BIRO HUKUM
	4.01.01.1.06.0005	Penyediaan Barang Cetakan dan Penggandaan														
			Jumlah Paket Barang Cetakan dan Penggandaan yang Disediakan				2 Paket	24.200.000,00	Semua Kota/Kab, Semua Kecamatan, Semua Kel/Desa	PENDAPATAN ASLI DAERAH (PAD)	-	-	-		26.620.000,00	BIRO HUKUM
	4.01.01.1.06.0006	Penyediaan Bahan Bacaan dan Peraturan Perundang-Undangan														
			Jumlah Dokumen Bahan Bacaan dan Peraturan Perundang-Undangan yang Disediakan				1 Dokumen	24.200.000,00	Semua Kota/Kab, Semua Kecamatan, Semua Kel/Desa	PENDAPATAN ASLI DAERAH (PAD)	-	-	-		26.620.000,00	BIRO HUKUM
	4.01.01.1.06.0009	Penyelenggaraan Rapat Koordinasi dan Konsultasi SKPD														
			Jumlah Laporan Penyelenggaraan Rapat Koordinasi dan Konsultasi SKPD				12 Laporan	341.000.000,00	Semua Kota/Kab, Semua Kecamatan, Semua Kel/Desa	PENDAPATAN ASLI DAERAH (PAD)	-	-	-		375.100.000,00	BIRO HUKUM
	4.01.01.1.08	Penyediaan Jasa Penunjang Urusan Pemerintahan Daerah	-	-			-	18.150.000,00			-	-	-	-	19.965.000,00	BIRO HUKUM
	4.01.01.1.08.0001	Penyediaan Jasa Surat Menyurat														
			Jumlah Laporan Penyediaan Jasa Surat Menyurat				1 Laporan	18.150.000,00	Semua Kota/Kab, Semua Kecamatan, Semua Kel/Desa	PENDAPATAN ASLI DAERAH (PAD)	-	-	-		19.965.000,00	BIRO HUKUM
2.	4.01.05	PROGRAM FASILITASI DAN KOORDINASI HUKUM	-	-			-	2.492.600.000,00						-	2.741.860.000,00	
	4.01.05.1.01	Fasilitasi Penyusunan Perundang-Undangan	-	-			-	1.403.600.000,00			-	-	-	-	1.543.960.000,00	BIRO HUKUM

NO	KODE	URUSAN / BIDANG URUSAN / PROGRAM / KEGIATAN / SUB KEGIATAN	INDIKATOR PROGRAM / KEGIATAN / SUB KEGIATAN	TARGET AKHIR PERIODE RENSTRA OPD	REALISASI CAPAIAN RENJA OPD TAHUN 2022	PRAKIRAAN CAPAIAN TARGET RENJA OPD TAHUN 2023	CAPAIAN KINERJA DAN KERANGKA PENDANAAN						KELOMPOK SASARAN	PRAKIRAAN MAJU RENCANA TAHUN 2025		PERANGKAT DAERAH PENANGGUNG JAWAB
							TARGET 2024	PAGU INDIKATIF (Rp)	LOKASI	SUMBER DANA	PRIORITAS			TARGET	PAGU INDIKATIF (Rp)	
											NASIONAL	DAERAH				
1	2	3	4	5	6	7	8	9	10	11	12	13	14	15	16	17
	4.01.05.1.01.0001	Fasilitasi Penyusunan Produk Hukum Pengaturan														
			Jumlah Produk Hukum Pengaturan yang Disusun				60 Dokumen	399.300.000,00	Semua Kota/Kab, Semua Kecamatan, Semua Kel/Desa	PENDAPATAN ASLI DAERAH (PAD)	-	-	-		439.230.000,00	BIRO HUKUM
	4.01.05.1.01.0002	Fasilitasi Penyusunan Produk Hukum Penetapan														
			Jumlah Produk Hukum Penetapan yang Disusun				600 Dokumen	242.000.000,00	Semua Kota/Kab, Semua Kecamatan, Semua Kel/Desa	PENDAPATAN ASLI DAERAH (PAD)	-	-	-		266.200.000,00	BIRO HUKUM
	4.01.05.1.01.0003	Pendokumentasian Produk Hukum dan Naskah Hukum Lainnya														
			Jumlah Produk Hukum yang Didokumentasi dan Dikelola Informasi Hukumnya				660 Dokumen	338.800.000,00	Semua Kota/Kab, Semua Kecamatan, Semua Kel/Desa	PENDAPATAN ASLI DAERAH (PAD)	-	-	-		372.680.000,00	BIRO HUKUM
	4.01.05.1.01.0004	Fasilitasi dan Evaluasi Produk Hukum Kabupaten/Kota														
			Jumlah Produk Hukum Kabupaten/Kota yang Difasilitasi dan Dievaluasi				90 Dokumen	423.500.000,00	Semua Kota/Kab, Semua Kecamatan, Semua Kel/Desa	PENDAPATAN ASLI DAERAH (PAD)	-	-	-		465.850.000,00	BIRO HUKUM
	4.01.05.1.02	Fasilitasi Bantuan Hukum	-	-			-	1.089.000.000,00			-	-	-	-	1.197.900.000,00	BIRO HUKUM
	4.01.05.1.02.0001	Fasilitasi Penyelesaian Masalah Hukum														
			Jumlah Masalah Hukum yang Diselesaikan				10 Kasus	847.000.000,00	Semua Kota/Kab, Semua Kecamatan, Semua Kel/Desa	PENDAPATAN ASLI DAERAH (PAD)	-	-	-		931.700.000,00	BIRO HUKUM
	4.01.05.1.02.0002	Fasilitasi Penyelesaian Masalah Non Litigasi dan HAM														
			Jumlah Masalah Non Litigasi dan HAM yang Diselesaikan				5 Kasus	242.000.000,00	-	PENDAPATAN ASLI DAERAH (PAD)	-	-	-		266.200.000,00	BIRO HUKUM
		BIRO ORGANISASI						1.602.000.000,00							1.940.000.000,00	
	4	UNSUR PENDUKUNG URUSAN PEMERINTAHAN						1.602.000.000,00							1.940.000.000,00	
	4.01	SEKRETARIAT DAERAH						1.602.000.000,00							1.940.000.000,00	
1.	4.01.01	PROGRAM PENUNJANG URUSAN PEMERINTAHAN DAERAH PROVINSI	IKM Fasilitas Keprotokolan Persentase Pemenuhan Materi Acara/Rapat Kepala Daerah/Wakil Kepala Daerah Nilai SAKIP Persentase Pelayanan Administrasi Kepegawaian Daerah	-			90 IKM 90 % BB Indeks 90 %	527.000.000,00						-	660.000.000,00	

NO	KODE	URUSAN / BIDANG URUSAN / PROGRAM / KEGIATAN / SUB KEGIATAN	INDIKATOR PROGRAM / KEGIATAN / SUB KEGIATAN	TARGET AKHIR PERIODE RENSTRA OPD	REALISASI CAPAIAN RENJA OPD TAHUN 2022	PRAKIRAAN CAPAIAN TARGET RENJA OPD TAHUN 2023	CAPAIAN KINERJA DAN KERANGKA PENDANAAN						KELOMPOK SASARAN	PRAKIRAAN MAJU RENCANA TAHUN 2025		PERANGKAT DAERAH PENANGGUNG JAWAB
							TARGET 2024	PAGU INDIKATIF (Rp)	LOKASI	SUMBER DANA	PRIORITAS			TARGET	PAGU INDIKATIF (Rp)	
											NASIONAL	DAERAH				
1	2	3	4	5	6	7	8	9	10	11	12	13	14	15	16	17
	4.01.01.1.01	Perencanaan, Penganggaran, dan Evaluasi Kinerja Perangkat Daerah	<i>Presentase Pemenuhan Dokumen Perencanaan, Penganggaran dan Evaluasi Kinerja sesuai dengan Peraturan Perundang-Undangan</i>	-			100 %	117.000.000,00			-	2 - Pemban gunan Sumber Daya Manusia	-	-	170.000.000,00	BIRO ORGANISASI
	4.01.01.1.01.0001	Penyusunan Dokumen Perencanaan Perangkat Daerah														
			<i>Jumlah Dokumen Perencanaan Perangkat Daerah</i>				4 Dokumen	70.000.000,00	Kota Jambi, Telanaipura, Telanaipura	PENDAPATAN ASLI DAERAH (PAD)	-	2 - Pemban gunan Sumber Daya Manusia	-		75.000.000,00	BIRO ORGANISASI
	4.01.01.1.01.0002	Koordinasi dan Penyusunan Dokumen RKA- SKPD														
			<i>Jumlah Dokumen RKA-SKPD dan Laporan Hasil Koordinasi Penyusunan Dokumen RKA-SKPD</i>				2 Dokumen	15.000.000,00	Kota Jambi, Telanaipura, Telanaipura	PENDAPATAN ASLI DAERAH (PAD)	-	2 - Pemban gunan Sumber Daya Manusia	-		35.000.000,00	BIRO ORGANISASI
	4.01.01.1.01.0004	Koordinasi dan Penyusunan DPA-SKPD														
			<i>Jumlah Dokumen DPA-SKPD dan Laporan Hasil Koordinasi Penyusunan Dokumen DPA-SKPD</i>				2 Dokumen	15.000.000,00	Kota Jambi, Telanaipura, Telanaipura	PENDAPATAN ASLI DAERAH (PAD)	-	2 - Pemban gunan Sumber Daya Manusia	-		35.000.000,00	BIRO ORGANISASI
	4.01.01.1.01.0006	Koordinasi dan Penyusunan Laporan Capaian Kinerja dan Ikhtisar Realisasi Kinerja SKPD														
			<i>Jumlah Laporan Capaian Kinerja dan Ikhtisar Realisasi Kinerja SKPD dan Laporan Hasil Koordinasi Penyusunan Laporan Capaian Kinerja dan Ikhtisar Realisasi Kinerja SKPD</i>				2 Laporan	10.000.000,00	Kota Jambi, Telanaipura, Telanaipura	PENDAPATAN ASLI DAERAH (PAD)	-	2 - Pemban gunan Sumber Daya Manusia	-		15.000.000,00	BIRO ORGANISASI
	4.01.01.1.01.0007	Evaluasi Kinerja Perangkat Daerah														
			<i>Jumlah Laporan Evaluasi Kinerja Perangkat Daerah</i>				1 Laporan	7.000.000,00	Kota Jambi, Telanaipura, Telanaipura	PENDAPATAN ASLI DAERAH (PAD)	-	2 - Pemban gunan Sumber Daya Manusia	-		10.000.000,00	BIRO ORGANISASI
	4.01.01.1.06	Administrasi Umum Perangkat Daerah	<i>Persentase administrasi perkantoran yang terpenuhi</i>	-			100 %	370.000.000,00			-	2 - Pemban gunan Sumber Daya Manusia	-	-	445.000.000,00	BIRO ORGANISASI
	4.01.01.1.06.0002	Penyediaan Peralatan dan Perlengkapan Kantor														



NO	KODE	URUSAN / BIDANG URUSAN / PROGRAM / KEGIATAN / SUB KEGIATAN	INDIKATOR PROGRAM / KEGIATAN / SUB KEGIATAN	TARGET AKHIR PERIODE RENSTRA OPD	REALISASI CAPAIAN RENJA OPD TAHUN 2022	PRAKIRAAN CAPAIAN TARGET RENJA OPD TAHUN 2023	CAPAIAN KINERJA DAN KERANGKA PENDANAAN						KELOMPOK SASARAN	PRAKIRAAN MAJU RENCANA TAHUN 2025		PERANGKAT DAERAH PENANGGUNG JAWAB
							TARGET 2024	PAGU INDIKATIF (Rp)	LOKASI	SUMBER DANA	PRIORITAS			TARGET	PAGU INDIKATIF (Rp)	
											NASIONAL	DAERAH				
1	2	3	4	5	6	7	8	9	10	11	12	13	14	15	16	17
			Jumlah Paket Peralatan dan Perlengkapan Kantor yang Disediakan				1 Paket	90.000.000,00	Kota Jambi, Telanaipura, Telanaipura	PENDAPATAN ASLI DAERAH (PAD)	-	2 - Pemban gunan Sumber Daya Manusia	-		95.000.000,00	BIRO ORGANISASI
	4.01.01.1.06.0003	Penyediaan Peralatan Rumah Tangga														
			Jumlah Paket Peralatan Rumah Tangga yang Disediakan				1 Paket	20.000.000,00	Kota Jambi, Telanaipura, Telanaipura	PENDAPATAN ASLI DAERAH (PAD)	-	2 - Pemban gunan Sumber Daya Manusia	-		35.000.000,00	BIRO ORGANISASI
	4.01.01.1.06.0005	Penyediaan Barang Cetakan dan Penggandaan														
			Jumlah Paket Barang Cetakan dan Penggandaan yang Disediakan				2 Paket	60.000.000,00	Kota Jambi, Telanaipura, Telanaipura	PENDAPATAN ASLI DAERAH (PAD)	-	2 - Pemban gunan Sumber Daya Manusia	-		65.000.000,00	BIRO ORGANISASI
	4.01.01.1.06.0009	Penyelenggaraan Rapat Koordinasi dan Konsultasi SKPD														
			Jumlah Laporan Penyelenggaraan Rapat Koordinasi dan Konsultasi SKPD				35 Laporan	200.000.000,00	Semua Kota/Kab, Semua Kecamatan, Semua Kel/Desa	PENDAPATAN ASLI DAERAH (PAD)	-	2 - Pemban gunan Sumber Daya Manusia	-		250.000.000,00	BIRO ORGANISASI
	4.01.01.1.08	Penyediaan Jasa Penunjang Urusan Pemerintahan Daerah	Persentase Penyediaan Jasa Peralatan Kantor	-			100 %	40.000.000,00			-	2 - Pemban gunan Sumber Daya Manusia	-	-	45.000.000,00	BIRO ORGANISASI
	4.01.01.1.08.0003	Penyediaan Jasa Peralatan dan Perlengkapan Kantor														
			Jumlah Laporan Penyediaan Jasa Peralatan dan Perlengkapan Kantor yang Disediakan				1 Laporan	40.000.000,00	Kota Jambi, Telanaipura, Telanaipura	PENDAPATAN ASLI DAERAH (PAD)	-	2 - Pemban gunan Sumber Daya Manusia	-		45.000.000,00	BIRO ORGANISASI
2.	4.01.02	PROGRAM PENATAAN ORGANISASI	-	-			-	1.075.000.000,00						-	1.280.000.000,00	
	4.01.02.1.01	Fasilitasi Kelembagaan dan Analisis Jabatan	-	-			-	435.000.000,00			-	2 - Pemban gunan Sumber Daya Manusia	-	-	550.000.000,00	BIRO ORGANISASI
	4.01.02.1.01.0001	Fasilitasi Penataan Kelembagaan Provinsi														

NO	KODE	URUSAN / BIDANG URUSAN / PROGRAM / KEGIATAN / SUB KEGIATAN	INDIKATOR PROGRAM / KEGIATAN / SUB KEGIATAN	TARGET AKHIR PERIODE RENSTRA OPD	REALISASI CAPAIAN RENJA OPD TAHUN 2022	PRAKIRAAN CAPAIAN TARGET RENJA OPD TAHUN 2023	CAPAIAN KINERJA DAN KERANGKA PENDANAAN						KELOMPOK SASARAN	PRAKIRAAN MAJU RENCANA TAHUN 2025		PERANGKAT DAERAH PENANGGUNG JAWAB
							TARGET 2024	PAGU INDIKATIF (Rp)	LOKASI	SUMBER DANA	PRIORITAS			TARGET	PAGU INDIKATIF (Rp)	
											NASIONAL	DAERAH				
1	2	3	4	5	6	7	8	9	10	11	12	13	14	15	16	17
			Jumlah Dokumen Hasil Penataan Kelembagaan Kabupaten/Kota				1 Dokumen	200.000.000,00	Semua Kota/Kab, Semua Kecamatan, Semua Kel/Desa	PENDAPATAN ASLI DAERAH (PAD)	-	2 - Pembangunan Sumber Daya Manusia	-		250.000.000,00	BIRO ORGANISASI
	4.01.02.1.01.0002	Fasilitasi Penataan Kelembagaan Kabupaten/Kota														
			Jumlah Dokumen Hasil Fasilitasi Penataan Kelembagaan Kabupaten/Kota				1 Dokumen	135.000.000,00	Semua Kota/Kab, Semua Kecamatan, Semua Kel/Desa	PENDAPATAN ASLI DAERAH (PAD)	-	2 - Pembangunan Sumber Daya Manusia	-		150.000.000,00	BIRO ORGANISASI
	4.01.02.1.01.0003	Penataan Analisis Jabatan														
			Jumlah Dokumen Hasil Pelaksanaan Analisis Jabatan, Analisis Beban Kerja, dan Evaluasi Jabatan				1 Dokumen	100.000.000,00	Semua Kota/Kab, Semua Kecamatan, Semua Kel/Desa	PENDAPATAN ASLI DAERAH (PAD)	-	2 - Pembangunan Sumber Daya Manusia	-		150.000.000,00	BIRO ORGANISASI
	4.01.02.1.02	Fasilitasi Reformasi Birokrasi dan Akuntabilitas Kinerja	-	-			-	640.000.000,00			-	2 - Pembangunan Sumber Daya Manusia	-	-	730.000.000,00	BIRO ORGANISASI
	4.01.02.1.02.0001	Pembinaan Pelaksanaan Reformasi Birokrasi														
			Jumlah Dokumen Hasil Pelaksanaan Reformasi Birokrasi				1 Dokumen	150.000.000,00	Semua Kota/Kab, Semua Kecamatan, Semua Kel/Desa	PENDAPATAN ASLI DAERAH (PAD)	-	2 - Pembangunan Sumber Daya Manusia	-		160.000.000,00	BIRO ORGANISASI
	4.01.02.1.02.0002	Monitoring dan Evaluasi Akuntabilitas Kinerja														
			Jumlah Dokumen Hasil Monitoring dan Evaluasi Akuntabilitas Kinerja				1 Dokumen	170.000.000,00	Semua Kota/Kab, Semua Kecamatan, Semua Kel/Desa	PENDAPATAN ASLI DAERAH (PAD)	-	2 - Pembangunan Sumber Daya Manusia	-		190.000.000,00	BIRO ORGANISASI
	4.01.02.1.02.0003	Evaluasi Pelaksanaan Budaya Kerja														
			Jumlah Laporan Hasil Evaluasi Pelaksanaan Budaya Kerja				1 Laporan	80.000.000,00	Semua Kota/Kab, Semua Kecamatan, Semua Kel/Desa	PENDAPATAN ASLI DAERAH (PAD)	-	2 - Pembangunan Sumber Daya Manusia	-		100.000.000,00	BIRO ORGANISASI
	4.01.02.1.02.0004	Pengelolaan Tatalaksana Pemerintahan														

NO	KODE	URUSAN / BIDANG URUSAN / PROGRAM / KEGIATAN / SUB KEGIATAN	INDIKATOR PROGRAM / KEGIATAN / SUB KEGIATAN	TARGET AKHIR PERIODE RENSTRA OPD	REALISASI CAPAIAN RENJA OPD TAHUN 2022	PRAKIRAAN CAPAIAN TARGET RENJA OPD TAHUN 2023	CAPAIAN KINERJA DAN KERANGKA PENDANAAN						KELOMPOK SASARAN	PRAKIRAAN MAJU RENCANA TAHUN 2025		PERANGKAT DAERAH PENANGGUNG JAWAB
							TARGET 2024	PAGU INDIKATIF (Rp)	LOKASI	SUMBER DANA	PRIORITAS			TARGET	PAGU INDIKATIF (Rp)	
											NASIONAL	DAERAH				
1	2	3	4	5	6	7	8	9	10	11	12	13	14	15	16	17
			Jumlah Dokumen Hasil Pengelolaan Tata Laksana Pemerintahan				1 Dokumen	90.000.000,00	Semua Kota/Kab, Semua Kecamatan, Semua Kel/Desa	PENDAPATAN ASLI DAERAH (PAD)	-	2 - Pemban gunan Sumber Daya Manusia	-		100.000.000,00	BIRO ORGANISASI
	4.01.02.1.02.0005	Fasilitasi Peningkatan Pelayanan Publik														
			Jumlah Dokumen Hasil Fasilitasi Peningkatan Pelayanan Publik				1 Dokumen	150.000.000,00	Semua Kota/Kab, Semua Kecamatan, Semua Kel/Desa	PENDAPATAN ASLI DAERAH (PAD)	-	2 - Pemban gunan Sumber Daya Manusia	-		180.000.000,00	BIRO ORGANISASI
		SEKRETARIAT DPRD						208.820.189.056,00							214.036.463.432,00	
	4	UNSUR PENDUKUNG URUSAN PEMERINTAHAN						208.820.189.056,00							214.036.463.432,00	
	4.02	SEKRETARIAT DPRD						208.820.189.056,00							214.036.463.432,00	
1.	4.02.01	PROGRAM PENUNJANG URUSAN PEMERINTAHAN DAERAH PROVINSI	Nilai SAKIP	-			69 %	101.920.559.056,00						-	106.310.363.432,00	
	4.02.01.1.01	Perencanaan, Penganggaran, dan Evaluasi Kinerja Perangkat Daerah	Jumlah Dokumen Perencanaan	-			12 Dokumen	158.947.265,00			-	2 - Pemban gunan Sumber Daya Manusia	-	-	168.484.101,00	SEKRETARIAT DPRD
	4.02.01.1.01.0001	Penyusunan Dokumen Perencanaan Perangkat Daerah														
			Jumlah Dokumen Perencanaan Perangkat Daerah				12 Dokumen	158.947.265,00	Kota Jambi, Telanaipura, Telanaipura	PENDAPATAN ASLI DAERAH (PAD)	-	2 - Pemban gunan Sumber Daya Manusia	-		168.484.101,00	SEKRETARIAT DPRD
	4.02.01.1.02	Administrasi Keuangan Perangkat Daerah	Persentase Terlaksananya Administrasi Keuangan	-			100 %	10.999.076.878,00			-	2 - Pemban gunan Sumber Daya Manusia	-	-	11.659.021.491,00	SEKRETARIAT DPRD
	4.02.01.1.02.0001	Penyediaan Gaji dan Tunjangan ASN														
			Jumlah Orang yang Menerima Gaji dan Tunjangan ASN				12 Orang/ Bulan	9.898.704.499,00	Kota Jambi, Telanaipura, Telanaipura	DANA TRANSFER UMUM-DANA ALOKASI UMUM	-	2 - Pemban gunan Sumber Daya Manusia	-		10.492.626.769,00	SEKRETARIAT DPRD
	4.02.01.1.02.0002	Penyediaan Administrasi Pelaksanaan Tugas ASN														

NO	KODE	URUSAN / BIDANG URUSAN / PROGRAM / KEGIATAN / SUB KEGIATAN	INDIKATOR PROGRAM / KEGIATAN / SUB KEGIATAN	TARGET AKHIR PERIODE RENSTRA OPD	REALISASI CAPAIAN RENJA OPD TAHUN 2022	PRAKIRAAN CAPAIAN TARGET RENJA OPD TAHUN 2023	CAPAIAN KINERJA DAN KERANGKA PENDANAAN						KELOMPOK SASARAN	PRAKIRAAN MAJU RENCANA TAHUN 2025		PERANGKAT DAERAH PENANGGUNG JAWAB
							TARGET 2024	PAGU INDIKATIF (Rp)	LOKASI	SUMBER DANA	PRIORITAS			TARGET	PAGU INDIKATIF (Rp)	
											NASIONAL	DAERAH				
1	2	3	4	5	6	7	8	9	10	11	12	13	14	15	16	17
			Jumlah Dokumen Hasil Penyediaan Administrasi Pelaksanaan Tugas ASN				12 Dokumen	1.016.681.595,00	Kota Jambi, Telanaipura, Telanaipura	PENDAPATAN ASLI DAERAH (PAD)	-	2 - Pemban gunan Sumber Daya Manusia	-		1.077.682.491,00	SEKRETARIAT DPRD
	4.02.01.1.02.0005	Koordinasi dan Penyusunan Laporan Keuangan Akhir Tahun SKPD														
			Jumlah Laporan Keuangan Akhir Tahun SKPD dan Laporan Hasil Koordinasi Penyusunan Laporan Keuangan Akhir Tahun SKPD				1 Laporan	4.418.557,00	Kota Jambi, Telanaipura, Telanaipura	PENDAPATAN ASLI DAERAH (PAD)	-	2 - Pemban gunan Sumber Daya Manusia	-		4.683.670,00	SEKRETARIAT DPRD
	4.02.01.1.02.0007	Koordinasi dan Penyusunan Laporan Keuangan Bulanan/ Triwulanan/Semesteran SKPD														
			Jumlah Laporan Keuangan Bulanan/ Triwulanan/Semesteran SKPD dan Laporan Koordinasi Penyusunan Laporan Keuangan Bulanan/ Triwulanan/Semesteran SKPD				18 Laporan	79.272.227,00	Kota Jambi, Telanaipura, Telanaipura	PENDAPATAN ASLI DAERAH (PAD)	-	2 - Pemban gunan Sumber Daya Manusia	-		84.028.561,00	SEKRETARIAT DPRD
	4.02.01.1.03	Administrasi Barang Milik Daerah pada Perangkat Daerah	Persentase Terlaksananya Administrasi Barang Milik Daerah	-			100 %	674.462.251,00			-	2 - Pemban gunan Sumber Daya Manusia	-	-	714.929.986,00	SEKRETARIAT DPRD
	4.02.01.1.03.0002	Pengamanan Barang Milik Daerah SKPD														
			Jumlah Dokumen Pengamanan Barang Milik Daerah SKPD				0 Dokumen	674.462.251,00	Kota Jambi, Telanaipura, Telanaipura	PENDAPATAN ASLI DAERAH (PAD)	-	2 - Pemban gunan Sumber Daya Manusia	-		714.929.986,00	SEKRETARIAT DPRD
	4.02.01.1.05	Administrasi Kepegawaian Perangkat Daerah	Persentase Peningkatan Kapasitas Sumber Daya Aparatur Sipil Daerah	-			100 %	430.923.980,00			-	2 - Pemban gunan Sumber Daya Manusia	-	-	470.306.251,00	SEKRETARIAT DPRD
	4.02.01.1.05.0002	Pengadaan Pakaian Dinas Beserta Atribut Kelengkapannya														
			Jumlah Paket Pakaian Dinas Beserta Atribut Kelengkapan				2 Paket	92.753.180,00	Kota Jambi, Telanaipura, Telanaipura	PENDAPATAN ASLI DAERAH (PAD)	-	2 - Pemban gunan Sumber Daya Manusia	-		98.318.371,00	SEKRETARIAT DPRD
	4.02.01.1.05.0011	Bimbingan Teknis Implementasi Peraturan Perundang-Undangan														

NO	KODE	URUSAN / BIDANG URUSAN / PROGRAM / KEGIATAN / SUB KEGIATAN	INDIKATOR PROGRAM / KEGIATAN / SUB KEGIATAN	TARGET AKHIR PERIODE RENSTRA OPD	REALISASI CAPAIAN RENJA OPD TAHUN 2022	PRAKIRAAN CAPAIAN TARGET RENJA OPD TAHUN 2023	CAPAIAN KINERJA DAN KERANGKA PENDANAAN						KELOMPOK SASARAN	PRAKIRAAN MAJU RENCANA TAHUN 2025		PERANGKAT DAERAH PENANGGUNG JAWAB
							TARGET 2024	PAGU INDIKATIF (Rp)	LOKASI	SUMBER DANA	PRIORITAS			TARGET	PAGU INDIKATIF (Rp)	
											NASIONAL	DAERAH				
1	2	3	4	5	6	7	8	9	10	11	12	13	14	15	16	17
			Jumlah Orang yang Mengikuti Bimbingan Teknis Implementasi Peraturan Perundang-Undangan				0 Orang	338.170.800,00	Kota Jambi, Telanaipura, Telanaipura	PENDAPATAN ASLI DAERAH (PAD)	-	2 - Pembangunan Sumber Daya Manusia	-		371.987.880,00	SEKRETARIAT DPRD
	4.02.01.1.06	Administrasi Umum Perangkat Daerah	Persentase Penyeselasaan Pelayanan Administrasi Umum	-			100 %	5.861.120.908,00			-	2 - Pembangunan Sumber Daya Manusia	-	-	6.212.788.163,00	SEKRETARIAT DPRD
	4.02.01.1.06.0001	Penyediaan Komponen Instalasi Listrik/Penerangan Bangunan Kantor														
			Jumlah Paket Komponen Instalasi Listrik/Penerangan Bangunan Kantor yang Disediakan				28 Paket	62.277.442,00	Kota Jambi, Telanaipura, Telanaipura	PENDAPATAN ASLI DAERAH (PAD)	-	2 - Pembangunan Sumber Daya Manusia	-		66.014.090,00	SEKRETARIAT DPRD
	4.02.01.1.06.0002	Penyediaan Peralatan dan Perlengkapan Kantor														
			Jumlah Paket Peralatan dan Perlengkapan Kantor yang Disediakan				75 Paket	597.081.831,00	Kota Jambi, Telanaipura, Telanaipura	PENDAPATAN ASLI DAERAH (PAD)	-	2 - Pembangunan Sumber Daya Manusia	-		632.906.741,00	SEKRETARIAT DPRD
	4.02.01.1.06.0003	Penyediaan Peralatan Rumah Tangga														
			Jumlah Paket Peralatan Rumah Tangga yang Disediakan				13 Paket	447.342.239,00	Kota Jambi, Telanaipura, Telanaipura	PENDAPATAN ASLI DAERAH (PAD)	-	-	-		474.182.773,00	SEKRETARIAT DPRD
	4.02.01.1.06.0004	Penyediaan Bahan Logistik Kantor														
			Jumlah Paket Bahan Logistik Kantor yang Disediakan				46321 Paket	1.765.186.836,00	Kota Jambi, Telanaipura, Telanaipura	PENDAPATAN ASLI DAERAH (PAD)	-	2 - Pembangunan Sumber Daya Manusia	-		1.871.098.046,00	SEKRETARIAT DPRD
	4.02.01.1.06.0005	Penyediaan Barang Cetakan dan Penggandaan														
			Jumlah Paket Barang Cetakan dan Penggandaan yang Disediakan				86 Paket	758.281.165,00	Kota Jambi, Telanaipura, Telanaipura	PENDAPATAN ASLI DAERAH (PAD)	-	2 - Pembangunan Sumber Daya Manusia	-		803.778.034,00	SEKRETARIAT DPRD
	4.02.01.1.06.0006	Penyediaan Bahan Bacaan dan Peraturan Perundang-Undangan														
			Jumlah Dokumen Bahan Bacaan dan Peraturan Perundang-Undangan yang Disediakan				80772 Dokumen	905.098.901,00	Kota Jambi, Telanaipura, Telanaipura	PENDAPATAN ASLI DAERAH (PAD)	-	2 - Pembangunan Sumber Daya Manusia	-		959.404.835,00	SEKRETARIAT DPRD

NO	KODE	URUSAN / BIDANG URUSAN / PROGRAM / KEGIATAN / SUB KEGIATAN	INDIKATOR PROGRAM / KEGIATAN / SUB KEGIATAN	TARGET AKHIR PERIODE RENSTRA OPD	REALISASI CAPAIAN RENJA OPD TAHUN 2022	PRAKIRAAN CAPAIAN TARGET RENJA OPD TAHUN 2023	CAPAIAN KINERJA DAN KERANGKA PENDANAAN						KELOMPOK SASARAN	PRAKIRAAN MAJU RENCANA TAHUN 2025		PERANGKAT DAERAH PENANGGUNG JAWAB
							TARGET 2024	PAGU INDIKATIF (Rp)	LOKASI	SUMBER DANA	PRIORITAS			TARGET	PAGU INDIKATIF (Rp)	
											NASIONAL	DAERAH				
1	2	3	4	5	6	7	8	9	10	11	12	13	14	15	16	17
	4.02.01.1.06.0009	Penyelenggaraan Rapat Koordinasi dan Konsultasi SKPD														
			Jumlah Laporan Penyelenggaraan Rapat Koordinasi dan Konsultasi SKPD				24 Laporan	1.325.852.494,00	Kota Jambi, Telanaipura, Telanaipura	PENDAPATAN ASLI DAERAH (PAD)	-	2 - Pembangunan Sumber Daya Manusia	-		1.405.403.644,00	SEKRETARIAT DPRD
	4.02.01.1.07	Pengadaan Barang Milik Daerah Penunjang Urusan Pemerintah Daerah	Presentase Pengadaan Barang Milik Daerah Penunjang Urusan Pemerintah Daerah	-			100 %	3.642.571.767,00			-	2 - Pembangunan Sumber Daya Manusia	-	-	2.122.170.073,00	SEKRETARIAT DPRD
	4.02.01.1.07.0002	Pengadaan Kendaraan Dinas Operasional atau Lapangan														
			Jumlah Unit Kendaraan Dinas Operasional atau Lapangan yang Disediakan				4 Unit	2.000.000.000,00	Kota Jambi, Telanaipura, Telanaipura	PENDAPATAN ASLI DAERAH (PAD)	-	2 - Pembangunan Sumber Daya Manusia	-		381.044.000,00	SEKRETARIAT DPRD
	4.02.01.1.07.0010	Pengadaan Sarana dan Prasarana Gedung Kantor atau Bangunan Lainnya														
			Jumlah Unit Sarana dan Prasarana Gedung Kantor atau Bangunan Lainnya yang Disediakan				13 Unit	1.642.571.767,00	Kota Jambi, Telanaipura, Telanaipura	PENDAPATAN ASLI DAERAH (PAD)	-	2 - Pembangunan Sumber Daya Manusia	-		1.741.126.073,00	SEKRETARIAT DPRD
	4.02.01.1.08	Penyediaan Jasa Penunjang Urusan Pemerintahan Daerah	Persentase Penyelesaian Jasa Penunjang Urusan Perangkat Daerah	-			100 %	2.016.582.988,00			-	2 - Pembangunan Sumber Daya Manusia	-	-	2.137.577.967,00	SEKRETARIAT DPRD
	4.02.01.1.08.0001	Penyediaan Jasa Surat Menyurat														
			Jumlah Laporan Penyediaan Jasa Surat Menyurat				1700 Laporan	109.213.179,00	Kota Jambi, Telanaipura, Telanaipura	PENDAPATAN ASLI DAERAH (PAD)	-	2 - Pembangunan Sumber Daya Manusia	-		115.765.970,00	SEKRETARIAT DPRD
	4.02.01.1.08.0002	Penyediaan Jasa Komunikasi, Sumber Daya Air dan Listrik														
			Jumlah Laporan Penyediaan Jasa Komunikasi, Sumber Daya Air dan Listrik yang Disediakan				12 Laporan	1.907.369.809,00	Kota Jambi, Telanaipura, Telanaipura	PENDAPATAN ASLI DAERAH (PAD)	-	2 - Pembangunan Sumber Daya Manusia	-		2.021.811.997,00	SEKRETARIAT DPRD
	4.02.01.1.09	Pemeliharaan Barang Milik Daerah Penunjang Urusan Pemerintahan Daerah	Persentase Penyelesaian Pemeliharaan Barang Milik Daerah	-			100 %	26.415.758.404,00			-	2 - Pembangunan Sumber Daya Manusia	-	-	28.000.703.908,00	SEKRETARIAT DPRD

NO	KODE	URUSAN / BIDANG URUSAN / PROGRAM / KEGIATAN / SUB KEGIATAN	INDIKATOR PROGRAM / KEGIATAN / SUB KEGIATAN	TARGET AKHIR PERIODE RENSTRA OPD	REALISASI CAPAIAN RENJA OPD TAHUN 2022	PRAKIRAAN CAPAIAN TARGET RENJA OPD TAHUN 2023	CAPAIAN KINERJA DAN KERANGKA PENDANAAN						KELOMPOK SASARAN	PRAKIRAAN MAJU RENCANA TAHUN 2025		PERANGKAT DAERAH PENANGGUNG JAWAB
							TARGET 2024	PAGU INDIKATIF (Rp)	LOKASI	SUMBER DANA	PRIORITAS			TARGET	PAGU INDIKATIF (Rp)	
											NASIONAL	DAERAH				
1	2	3	4	5	6	7	8	9	10	11	12	13	14	15	16	17
	4.02.01.1.09.0002	Penyediaan Jasa Pemeliharaan, Biaya Pemeliharaan, Pajak dan Perizinan Kendaraan Dinas Operasional atau Lapangan														
			Jumlah Kendaraan Dinas Operasional atau Lapangan yang Dipelihara dan Dibayarkan Pajak dan Perizinannya				83 Unit	1.912.871.989,00	Kota Jambi, Telanaipura, Telanaipura	PENDAPATAN ASLI DAERAH (PAD)	-	2 - Pembangunan Sumber Daya Manusia	-		2.027.644.307,00	SEKRETARIAT DPRD
	4.02.01.1.09.0009	Pemeliharaan/Rehabilitasi Gedung Kantor dan Bangunan Lainnya														
			Jumlah Gedung Kantor dan Bangunan Lainnya yang Dipelihara/Direhabilitasi				5 Unit	21.145.495.817,00	Kota Jambi, Semua Kecamatan, Semua Kel/Desa	PENDAPATAN ASLI DAERAH (PAD)	-	2 - Pembangunan Sumber Daya Manusia	-		22.414.225.567,00	SEKRETARIAT DPRD
	4.02.01.1.09.0010	Pemeliharaan/Rehabilitasi Sarana dan Prasarana Gedung Kantor atau Bangunan Lainnya														
			Jumlah Sarana dan Prasarana Gedung Kantor atau Bangunan Lainnya yang Dipelihara/Direhabilitasi				24 Unit	3.357.390.598,00	Kota Jambi, Telanaipura, Telanaipura	PENDAPATAN ASLI DAERAH (PAD)	-	2 - Pembangunan Sumber Daya Manusia	-		3.558.834.034,00	SEKRETARIAT DPRD
	4.02.01.1.15	Layanan Keuangan dan Kesejahteraan DPRD	Persentase Jumlah Layanan Keuangan dan Kesejahteraan DPRD	-			100 %	48.512.113.015,00			-	2 - Pembangunan Sumber Daya Manusia	-	-	51.422.839.796,00	SEKRETARIAT DPRD
	4.02.01.1.15.0001	Penyelenggaraan Administrasi Keuangan DPRD														
			Jumlah Anggota DPRD yang Menerima Hak Keuangan DPRD				14 Orang/ Bulan	47.065.775.544,00	Kota Jambi, Telanaipura, Telanaipura	PENDAPATAN ASLI DAERAH (PAD)	-	2 - Pembangunan Sumber Daya Manusia	-		49.889.722.077,00	SEKRETARIAT DPRD
	4.02.01.1.15.0002	Penyediaan Pakaian Dinas dan Atribut DPRD														
			Jumlah Paket Pakaian Dinas dan Atribut DPRD yang Disediakan				340 Paket	1.189.443.185,00	Kota Jambi, Telanaipura, Telanaipura	PENDAPATAN ASLI DAERAH (PAD)	-	2 - Pembangunan Sumber Daya Manusia	-		1.260.809.776,00	SEKRETARIAT DPRD
	4.02.01.1.15.0003	Pelaksanaan Medical Check Up DPRD														
			Jumlah Orang yang Mengikuti Medical Check Up DPRD				55 Orang	256.894.286,00	Kota Jambi, Telanaipura, Telanaipura	PENDAPATAN ASLI DAERAH (PAD)	-	2 - Pembangunan Sumber Daya Manusia	-		272.307.943,00	SEKRETARIAT DPRD

NO	KODE	URUSAN / BIDANG URUSAN / PROGRAM / KEGIATAN / SUB KEGIATAN	INDIKATOR PROGRAM / KEGIATAN / SUB KEGIATAN	TARGET AKHIR PERIODE RENSTRA OPD	REALISASI CAPAIAN RENJA OPD TAHUN 2022	PRAKIRAAN CAPAIAN TARGET RENJA OPD TAHUN 2023	CAPAIAN KINERJA DAN KERANGKA PENDANAAN						KELOMPOK SASARAN	PRAKIRAAN MAJU RENCANA TAHUN 2025		PERANGKAT DAERAH PENANGGUNG JAWAB
							TARGET 2024	PAGU INDIKATIF (Rp)	LOKASI	SUMBER DANA	PRIORITAS			TARGET	PAGU INDIKATIF (Rp)	
											NASIONAL	DAERAH				
1	2	3	4	5	6	7	8	9	10	11	12	13	14	15	16	17
	4.02.01.1.16	Layanan Administrasi DPRD	Jumlah Layanan Administrasi DPRD	-			12 Bulan	3.209.001.600,00			-	2 - Pemban gunan Sumber Daya Manusia	-	-	3.401.541.696,00	SEKRETARIAT DPRD
	4.02.01.1.16.0004	Penyediaan Kebutuhan Rumah Tangga DPRD														
			Jumlah Paket Kebutuhan Rumah Tangga DPRD yang Disediakan				12 Paket	3.209.001.600,00	Kota Jambi, Telanaipura, Telanaipura	PENDAPATAN ASLI DAERAH (PAD)	-	2 - Pemban gunan Sumber Daya Manusia	-		3.401.541.696,00	SEKRETARIAT DPRD
2.	4.02.02	PROGRAM DUKUNGAN PELAKSANAAN TUGAS DAN FUNGSI DPRD	Persentase penyelesaian tugas dan fungsi DPRD	-			100 Persen	106.899.630.000,00						-	107.726.100.000,00	
	4.02.02.1.01	Pembentukan Perda dan Peraturan DPRD	Jumlah Pembentukan Perda dan Peraturan DPRD	-			21 Dokumen	29.502.221.328,00			-	2 - Pemban gunan Sumber Daya Manusia	-	-	29.796.774.091,00	SEKRETARIAT DPRD
	4.02.02.1.01.0002	Pembahasan Rancangan Perda														
			Jumlah Dokumen Hasil Pembahasan Rancangan Perda				15 Dokumen	28.848.838.752,00	Kota Jambi, Telanaipura, Telanaipura	PENDAPATAN ASLI DAERAH (PAD)	-	2 - Pemban gunan Sumber Daya Manusia	-		29.138.817.837,00	SEKRETARIAT DPRD
	4.02.02.1.01.0004	Fasilitasi Penyusunan Naskah Akademik														
			Jumlah Dokumen Hasil Penyusunan Penjelasan atau Keterangan dan/atau Naskah Akademik yang Difasilitasi				6 Dokumen	653.382.576,00	Kota Jambi, Telanaipura, Telanaipura	PENDAPATAN ASLI DAERAH (PAD)	-	2 - Pemban gunan Sumber Daya Manusia	-		657.956.254,00	SEKRETARIAT DPRD
	4.02.02.1.04	Peningkatan Kapasitas DPRD	Persentase Peningkatan Kapasitas DPRD	-			100 %	17.688.552.969,00			-	2 - Pemban gunan Sumber Daya Manusia	-	-	17.816.508.217,00	SEKRETARIAT DPRD
	4.02.02.1.04.0002	Pendalaman Tugas DPRD														
			Jumlah Dokumen Hasil Pendalaman Tugas DPRD				4 Dokumen	7.527.353.327,00	Kota Jambi, Telanaipura, Telanaipura	PENDAPATAN ASLI DAERAH (PAD)	-	2 - Pemban gunan Sumber Daya Manusia	-		7.580.044.800,00	SEKRETARIAT DPRD
	4.02.02.1.04.0004	Penyediaan Kelompok Pakar dan Tim Ahli														



NO	KODE	URUSAN / BIDANG URUSAN / PROGRAM / KEGIATAN / SUB KEGIATAN	INDIKATOR PROGRAM / KEGIATAN / SUB KEGIATAN	TARGET AKHIR PERIODE RENSTRA OPD	REALISASI CAPAIAN RENJA OPD TAHUN 2022	PRAKIRAAN CAPAIAN TARGET RENJA OPD TAHUN 2023	CAPAIAN KINERJA DAN KERANGKA PENDANAAN						KELOMPOK SASARAN	PRAKIRAAN MAJU RENCANA TAHUN 2025		PERANGKAT DAERAH PENANGGUNG JAWAB
							TARGET 2024	PAGU INDIKATIF (Rp)	LOKASI	SUMBER DANA	PRIORITAS			TARGET	PAGU INDIKATIF (Rp)	
											NASIONAL	DAERAH				
1	2	3	4	5	6	7	8	9	10	11	12	13	14	15	16	17
			Jumlah Orang dalam Kelompok Pakar dan Tim Ahli				5 Orang	2.147.625.240,00	Kota Jambi, Telanaipura, Telanaipura	PENDAPATAN ASLI DAERAH (PAD)	-	2 - Peman gunan Sumber Daya Manusia	-		2.162.658.617,00	SEKRETARIAT DPRD
	4.02.02.1.04.0005	Penyediaan Tenaga Ahli Fraksi														
			Jumlah Tenaga Ahli Fraksi				9 Orang	810.364.920,00	Kota Jambi, Telanaipura, Telanaipura	PENDAPATAN ASLI DAERAH (PAD)	-	2 - Peman gunan Sumber Daya Manusia	-		816.037.474,00	SEKRETARIAT DPRD
	4.02.02.1.04.0008	Publikasi dan Dokumentasi DPRD														
			Jumlah Dokumen Publikasi dan Dokumentasi DPRD				5 Dokumen	7.203.209.482,00	Kota Jambi, Telanaipura, Telanaipura	PENDAPATAN ASLI DAERAH (PAD)	-	2 - Peman gunan Sumber Daya Manusia	-		7.257.767.326,00	SEKRETARIAT DPRD
	4.02.02.1.05	Penyerapan dan Penghimpunan Aspirasi Masyarakat	Persentase Aspirasi Masyarakat yang Ditindak Lanjuti	-			100 %	24.625.810.973,00			-	2 - Peman gunan Sumber Daya Manusia	-	-	24.784.191.649,00	SEKRETARIAT DPRD
	4.02.02.1.05.0001	Kunjungan Kerja dalam Daerah														
			Jumlah Laporan Hasil Kunjungan Kerja DPRD				12 Laporan	7.989.661.759,00	Kota Jambi, Telanaipura, Telanaipura	PENDAPATAN ASLI DAERAH (PAD)	-	2 - Peman gunan Sumber Daya Manusia	-		8.045.589.391,00	SEKRETARIAT DPRD
	4.02.02.1.05.0003	Pelaksanaan Reses														
			Jumah Dokumen Hasil Pelaksanaan Reses				3 Dokumen	16.636.149.214,00	Kota Jambi, Telanaipura, Telanaipura	PENDAPATAN ASLI DAERAH (PAD)	-	2 - Peman gunan Sumber Daya Manusia	-		16.738.602.258,00	SEKRETARIAT DPRD
	4.02.02.1.08	Fasilitasi Tugas DPRD	Persentase Tugas DPRD yang Difasilitasi	-			100 %	35.083.044.730,00			-	2 - Peman gunan Sumber Daya Manusia	-	-	35.328.626.043,00	SEKRETARIAT DPRD
	4.02.02.1.08.0001	Koordinasi dan Konsultasi Pelaksanaan Tugas DPRD														
			Jumlah Dokumen Hasil Koordinasi dan Konsultasi Pelaksanaan Tugas DPRD				24 Dokumen	26.572.175.502,00	Kota Jambi, Telanaipura, Telanaipura	PENDAPATAN ASLI DAERAH (PAD)	-	2 - Peman gunan Sumber Daya Manusia	-		26.758.180.730,00	SEKRETARIAT DPRD

NO	KODE	URUSAN / BIDANG URUSAN / PROGRAM / KEGIATAN / SUB KEGIATAN	INDIKATOR PROGRAM / KEGIATAN / SUB KEGIATAN	TARGET AKHIR PERIODE RENSTRA OPD	REALISASI CAPAIAN RENJA OPD TAHUN 2022	PRAKIRAAN CAPAIAN TARGET RENJA OPD TAHUN 2023	CAPAIAN KINERJA DAN KERANGKA PENDANAAN						KELOMPOK SASARAN	PRAKIRAAN MAJU RENCANA TAHUN 2025		PERANGKAT DAERAH PENANGGUNG JAWAB
							TARGET 2024	PAGU INDIKATIF (Rp)	LOKASI	SUMBER DANA	PRIORITAS			TARGET	PAGU INDIKATIF (Rp)	
											NASIONAL	DAERAH				
1	2	3	4	5	6	7	8	9	10	11	12	13	14	15	16	17
	4.02.02.1.08.0004	Fasilitasi Tugas Pimpinan DPRD														
			Jumlah Dokumen Hasil Fasilitasi Tugas Pimpinan DPRD				12 Dokumen	8.510.869.228,00	Kota Jambi, Telanaipura, Telanaipura	PENDAPATAN ASLI DAERAH (PAD)	-	2 - Pembangunan Sumber Daya Manusia	-		8.570.445.313,00	SEKRETARIAT DPRD
		BADAN PERENCANAAN PEMBANGUNAN DAERAH						31.659.593.656,00							34.693.000.000,00	
	5	UNSUR PENUNJANG URUSAN PEMERINTAHAN						31.659.593.656,00							34.693.000.000,00	
	5.01	PERENCANAAN						31.659.593.656,00							34.693.000.000,00	
1.	5.01.01	PROGRAM PENUNJANG URUSAN PEMERINTAHAN DAERAH PROVINSI	Predikat Akip	-			BB Nilai Akip	15.247.718.956,00						-	16.038.000.000,00	
	5.01.01.1.01	Perencanaan, Penganggaran, dan Evaluasi Kinerja Perangkat Daerah	Persentase Ketersediaan Dokumen Perencanaan, Penganggaran dan Evaluasi Kinerja Perangkat Daerah	-			100 %	143.087.000,00			-	-	-	-	178.000.000,00	BADAN PERENCANAAN PEMBANGUNAN DAERAH
	5.01.01.1.01.0001	Penyusunan Dokumen Perencanaan Perangkat Daerah														
			Jumlah Dokumen Perencanaan Perangkat Daerah				2 Dokumen	18.000.000,00	Semua Kota/Kab, Semua Kecamatan, Semua Kel/Desa	PENDAPATAN ASLI DAERAH (PAD)	-	-	-		24.000.000,00	BADAN PERENCANAAN PEMBANGUNAN DAERAH
	5.01.01.1.01.0002	Koordinasi dan Penyusunan Dokumen RKA- SKPD														
			Jumlah Dokumen RKA-SKPD dan Laporan Hasil Koordinasi Penyusunan Dokumen RKA-SKPD				2 Dokumen	12.000.000,00	Semua Kota/Kab, Semua Kecamatan, Semua Kel/Desa	PENDAPATAN ASLI DAERAH (PAD)	-	-	-		15.000.000,00	BADAN PERENCANAAN PEMBANGUNAN DAERAH
	5.01.01.1.01.0003	Koordinasi dan Penyusunan Dokumen Perubahan RKA-SKPD														
			Jumlah Dokumen Perubahan RKA-SKPD dan Laporan Hasil Koordinasi Penyusunan Dokumen Perubahan RKA-SKPD				2 Dokumen	8.000.000,00	Semua Kota/Kab, Semua Kecamatan, Semua Kel/Desa	PENDAPATAN ASLI DAERAH (PAD)	-	-	-		10.000.000,00	BADAN PERENCANAAN PEMBANGUNAN DAERAH
	5.01.01.1.01.0004	Koordinasi dan Penyusunan DPA-SKPD														
			Jumlah Dokumen DPA-SKPD dan Laporan Hasil Koordinasi Penyusunan Dokumen DPA-SKPD				4 Dokumen	18.000.000,00	Semua Kota/Kab, Semua Kecamatan, Semua Kel/Desa	PENDAPATAN ASLI DAERAH (PAD)	-	-	-		24.000.000,00	BADAN PERENCANAAN PEMBANGUNAN DAERAH
	5.01.01.1.01.0005	Koordinasi dan Penyusunan Perubahan DPA- SKPD														
			Jumlah Dokumen Perubahan DPA-SKPD dan Laporan Hasil Koordinasi Penyusunan Dokumen Perubahan DPA-SKPD				2 Dokumen	6.087.000,00	Semua Kota/Kab, Semua Kecamatan, Semua Kel/Desa	PENDAPATAN ASLI DAERAH (PAD)	-	-	-		10.000.000,00	BADAN PERENCANAAN PEMBANGUNAN DAERAH

NO	KODE	URUSAN / BIDANG URUSAN / PROGRAM / KEGIATAN / SUB KEGIATAN	INDIKATOR PROGRAM / KEGIATAN / SUB KEGIATAN	TARGET AKHIR PERIODE RENSTRA OPD	REALISASI CAPAIAN RENJA OPD TAHUN 2022	PRAKIRAAN CAPAIAN TARGET RENJA OPD TAHUN 2023	CAPAIAN KINERJA DAN KERANGKA PENDANAAN						KELOMPOK SASARAN	PRAKIRAAN MAJU RENCANA TAHUN 2025		PERANGKAT DAERAH PENANGGUNG JAWAB
							TARGET 2024	PAGU INDIKATIF (Rp)	LOKASI	SUMBER DANA	PRIORITAS			TARGET	PAGU INDIKATIF (Rp)	
											NASIONAL	DAERAH				
1	2	3	4	5	6	7	8	9	10	11	12	13	14	15	16	17
	5.01.01.1.01.0006	Koordinasi dan Penyusunan Laporan Capaian Kinerja dan Ikhtisar Realisasi Kinerja SKPD														
			Jumlah Laporan Capaian Kinerja dan Ikhtisar Realisasi Kinerja SKPD dan Laporan Hasil Koordinasi Penyusunan Laporan Capaian Kinerja dan Ikhtisar Realisasi Kinerja SKPD				2 Laporan	20.000.000,00	Semua Kota/Kab, Semua Kecamatan, Semua Kel/Desa	PENDAPATAN ASLI DAERAH (PAD)	-	-	-		25.000.000,00	BADAN PERENCANAAN PEMBANGUNAN DAERAH
	5.01.01.1.01.0007	Evaluasi Kinerja Perangkat Daerah														
			Jumlah Laporan Evaluasi Kinerja Perangkat Daerah				2 Laporan	61.000.000,00	Semua Kota/Kab, Semua Kecamatan, Semua Kel/Desa	PENDAPATAN ASLI DAERAH (PAD)	-	-	-		70.000.000,00	BADAN PERENCANAAN PEMBANGUNAN DAERAH
	5.01.01.1.02	Administrasi Keuangan Perangkat Daerah	Persentase penyediaan Administrasi Keuangan Perangkat Daerah	-			100 %	13.453.462.389,00			-	-	-	-	14.000.000.000,00	BADAN PERENCANAAN PEMBANGUNAN DAERAH
	5.01.01.1.02.0001	Penyediaan Gaji dan Tunjangan ASN														
			Jumlah Orang yang Menerima Gaji dan Tunjangan ASN				103 Orang/ Bulan	13.043.462.389,00	Semua Kota/Kab, Semua Kecamatan, Semua Kel/Desa	PENDAPATAN ASLI DAERAH (PAD)	-	-	-		13.500.000.000,00	BADAN PERENCANAAN PEMBANGUNAN DAERAH
	5.01.01.1.02.0003	Pelaksanaan Penatausahaan dan Pengujian/Verifikasi Keuangan SKPD														
			Jumlah Dokumen Penatausahaan dan Pengujian/Verifikasi Keuangan SKPD				2 Dokumen	250.000.000,00	Semua Kota/Kab, Semua Kecamatan, Semua Kel/Desa	PENDAPATAN ASLI DAERAH (PAD)	-	-	-		275.000.000,00	BADAN PERENCANAAN PEMBANGUNAN DAERAH
	5.01.01.1.02.0004	Koordinasi dan Pelaksanaan Akuntansi SKPD														
			Jumlah Dokumen Hasil Koordinasi dan Pelaksanaan Akuntansi SKPD				6 Dokumen	50.000.000,00	Semua Kota/Kab, Semua Kecamatan, Semua Kel/Desa	PENDAPATAN ASLI DAERAH (PAD)	-	-	-		75.000.000,00	BADAN PERENCANAAN PEMBANGUNAN DAERAH
	5.01.01.1.02.0005	Koordinasi dan Penyusunan Laporan Keuangan Akhir Tahun SKPD														
			Jumlah Laporan Keuangan Akhir Tahun SKPD dan Laporan Hasil Koordinasi Penyusunan Laporan Keuangan Akhir Tahun SKPD				1 Laporan	50.000.000,00	Semua Kota/Kab, Semua Kecamatan, Semua Kel/Desa	PENDAPATAN ASLI DAERAH (PAD)	-	-	-		75.000.000,00	BADAN PERENCANAAN PEMBANGUNAN DAERAH
	5.01.01.1.02.0007	Koordinasi dan Penyusunan Laporan Keuangan Bulanan/ Triwulanan/Semesteran SKPD														
			Jumlah Laporan Keuangan Bulanan/ Triwulanan/Semesteran SKPD dan Laporan Koordinasi Penyusunan Laporan Keuangan Bulanan/ Triwulanan/Semesteran SKPD				1 Laporan	60.000.000,00	Semua Kota/Kab, Semua Kecamatan, Semua Kel/Desa	PENDAPATAN ASLI DAERAH (PAD)	-	-	-		75.000.000,00	BADAN PERENCANAAN PEMBANGUNAN DAERAH

NO	KODE	URUSAN / BIDANG URUSAN / PROGRAM / KEGIATAN / SUB KEGIATAN	INDIKATOR PROGRAM / KEGIATAN / SUB KEGIATAN	TARGET AKHIR PERIODE RENSTRA OPD	REALISASI CAPAIAN RENJA OPD TAHUN 2022	PRAKIRAAN CAPAIAN TARGET RENJA OPD TAHUN 2023	CAPAIAN KINERJA DAN KERANGKA PENDANAAN						KELOMPOK SASARAN	PRAKIRAAN MAJU RENCANA TAHUN 2025		PERANGKAT DAERAH PENANGGUNG JAWAB
							TARGET 2024	PAGU INDIKATIF (Rp)	LOKASI	SUMBER DANA	PRIORITAS			TARGET	PAGU INDIKATIF (Rp)	
											NASIONAL	DAERAH				
1	2	3	4	5	6	7	8	9	10	11	12	13	14	15	16	17
	5.01.01.1.05	Administrasi Kepegawaian Perangkat Daerah	Persentase layanan Administrasi Kepegawaian Perangkat Daerah	-			100 %	50.000.000,00			-	-	-	-	75.000.000,00	BADAN PERENCANAAN PEMBANGUNAN DAERAH
	5.01.01.1.05.0009	Pendidikan dan Pelatihan Pegawai Berdasarkan Tugas dan Fungsi														
			Jumlah Pegawai Berdasarkan Tugas dan Fungsi yang Mengikuti Pendidikan dan Pelatihan				3 Orang	50.000.000,00	Semua Kota/Kab, Semua Kecamatan, Semua Kel/Desa	PENDAPATAN ASLI DAERAH (PAD)	-	-	-		75.000.000,00	BADAN PERENCANAAN PEMBANGUNAN DAERAH
	5.01.01.1.06	Administrasi Umum Perangkat Daerah	Persentase Pemenuhan layanan Administrasi Umum Perangkat Daerah	-			100 %	400.000.000,00			-	-	-	-	490.000.000,00	BADAN PERENCANAAN PEMBANGUNAN DAERAH
	5.01.01.1.06.0001	Penyediaan Komponen Instalasi Listrik/Penerangan Bangunan Kantor														
			Jumlah Paket Komponen Instalasi Listrik/Penerangan Bangunan Kantor yang Disediakan				1 Paket	30.000.000,00	Semua Kota/Kab, Semua Kecamatan, Semua Kel/Desa	PENDAPATAN ASLI DAERAH (PAD)	-	-	-		45.000.000,00	BADAN PERENCANAAN PEMBANGUNAN DAERAH
	5.01.01.1.06.0002	Penyediaan Peralatan dan Perlengkapan Kantor														
			Jumlah Paket Peralatan dan Perlengkapan Kantor yang Disediakan				1 Paket	27.999.805,00	Semua Kota/Kab, Semua Kecamatan, Semua Kel/Desa	PENDAPATAN ASLI DAERAH (PAD)	-	-	-		30.000.000,00	BADAN PERENCANAAN PEMBANGUNAN DAERAH
	5.01.01.1.06.0003	Penyediaan Peralatan Rumah Tangga														
			Jumlah Paket Peralatan Rumah Tangga yang Disediakan				1 Paket	14.870.000,00	Semua Kota/Kab, Semua Kecamatan, Semua Kel/Desa	PENDAPATAN ASLI DAERAH (PAD)	-	-	-		20.000.000,00	BADAN PERENCANAAN PEMBANGUNAN DAERAH
	5.01.01.1.06.0004	Penyediaan Bahan Logistik Kantor														
			Jumlah Paket Bahan Logistik Kantor yang Disediakan				1 Paket	10.009.560,00	Semua Kota/Kab, Semua Kecamatan, Semua Kel/Desa	PENDAPATAN ASLI DAERAH (PAD)	-	-	-		15.000.000,00	BADAN PERENCANAAN PEMBANGUNAN DAERAH
	5.01.01.1.06.0005	Penyediaan Barang Cetakan dan Penggandaan														
			Jumlah Paket Barang Cetakan dan Penggandaan yang Disediakan				1 Paket	39.120.635,00	Semua Kota/Kab, Semua Kecamatan, Semua Kel/Desa	PENDAPATAN ASLI DAERAH (PAD)	-	-	-		45.000.000,00	BADAN PERENCANAAN PEMBANGUNAN DAERAH
	5.01.01.1.06.0006	Penyediaan Bahan Bacaan dan Peraturan Perundang-Undangan														
			Jumlah Dokumen Bahan Bacaan dan Peraturan Perundang-Undangan yang Disediakan				1 Dokumen	8.000.000,00	Semua Kota/Kab, Semua Kecamatan, Semua Kel/Desa	PENDAPATAN ASLI DAERAH (PAD)	-	-	-		10.000.000,00	BADAN PERENCANAAN PEMBANGUNAN DAERAH
	5.01.01.1.06.0008	Fasilitasi Kunjungan Tamu														

NO	KODE	URUSAN / BIDANG URUSAN / PROGRAM / KEGIATAN / SUB KEGIATAN	INDIKATOR PROGRAM / KEGIATAN / SUB KEGIATAN	TARGET AKHIR PERIODE RENSTRA OPD	REALISASI CAPAIAN RENJA OPD TAHUN 2022	PRAKIRAAN CAPAIAN TARGET RENJA OPD TAHUN 2023	CAPAIAN KINERJA DAN KERANGKA PENDANAAN						KELOMPOK SASARAN	PRAKIRAAN MAJU RENCANA TAHUN 2025		PERANGKAT DAERAH PENANGGUNG JAWAB
							TARGET 2024	PAGU INDIKATIF (Rp)	LOKASI	SUMBER DANA	PRIORITAS			TARGET	PAGU INDIKATIF (Rp)	
											NASIONAL	DAERAH				
1	2	3	4	5	6	7	8	9	10	11	12	13	14	15	16	17
			Jumlah Laporan Fasilitas Kunjungan Tamu				12 Laporan	110.000.000,00	Semua Kota/Kab, Semua Kecamatan, Semua Kel/Desa	PENDAPATAN ASLI DAERAH (PAD)	-	-	-		150.000.000,00	BADAN PERENCANAAN PEMBANGUNAN DAERAH
	5.01.01.1.06.0009	Penyelenggaraan Rapat Koordinasi dan Konsultasi SKPD														
			Jumlah Laporan Penyelenggaraan Rapat Koordinasi dan Konsultasi SKPD				5 Laporan	160.000.000,00	Semua Kota/Kab, Semua Kecamatan, Semua Kel/Desa	PENDAPATAN ASLI DAERAH (PAD)	-	-	-		175.000.000,00	BADAN PERENCANAAN PEMBANGUNAN DAERAH
	5.01.01.1.08	Penyediaan Jasa Penunjang Urusan Pemerintahan Daerah	Persentase Cakupan Layanan Jasa Penunjang Urusan Pemerintah Daerah	-			100 %	900.380.000,00			-	-	-	-	950.000.000,00	BADAN PERENCANAAN PEMBANGUNAN DAERAH
	5.01.01.1.08.0001	Penyediaan Jasa Surat Menyurat														
			Jumlah Laporan Penyediaan Jasa Surat Menyurat				1 Laporan	30.279.910,00	Semua Kota/Kab, Semua Kecamatan, Semua Kel/Desa	PENDAPATAN ASLI DAERAH (PAD)	-	-	-		35.000.000,00	BADAN PERENCANAAN PEMBANGUNAN DAERAH
	5.01.01.1.08.0002	Penyediaan Jasa Komunikasi, Sumber Daya Air dan Listrik														
			Jumlah Laporan Penyediaan Jasa Komunikasi, Sumber Daya Air dan Listrik yang Disediakan				1 Laporan	320.401.320,00	Semua Kota/Kab, Semua Kecamatan, Semua Kel/Desa	PENDAPATAN ASLI DAERAH (PAD)	-	-	-		350.000.000,00	BADAN PERENCANAAN PEMBANGUNAN DAERAH
	5.01.01.1.08.0003	Penyediaan Jasa Peralatan dan Perlengkapan Kantor														
			Jumlah Laporan Penyediaan Jasa Peralatan dan Perlengkapan Kantor yang Disediakan				1 Laporan	11.698.770,00	Semua Kota/Kab, Semua Kecamatan, Semua Kel/Desa	PENDAPATAN ASLI DAERAH (PAD)	-	-	-		15.000.000,00	BADAN PERENCANAAN PEMBANGUNAN DAERAH
	5.01.01.1.08.0004	Penyediaan Jasa Pelayanan Umum Kantor														
			Jumlah Laporan Penyediaan Jasa Pelayanan Umum Kantor yang Disediakan				1 Laporan	538.000.000,00	Semua Kota/Kab, Semua Kecamatan, Semua Kel/Desa	PENDAPATAN ASLI DAERAH (PAD)	-	-	-		550.000.000,00	BADAN PERENCANAAN PEMBANGUNAN DAERAH
	5.01.01.1.09	Pemeliharaan Barang Milik Daerah Penunjang Urusan Pemerintahan Daerah	Persentase Pemenuhan jasa Pemeliharaan/ Rehabilitasi Barang Milik Daerah Penunjang Urusan Pemerintahan Daerah Perangkat Daerah	-			100 %	300.789.567,00			-	-	-	-	345.000.000,00	BADAN PERENCANAAN PEMBANGUNAN DAERAH
	5.01.01.1.09.0001	Penyediaan Jasa Pemeliharaan, Biaya Pemeliharaan dan Pajak Kendaraan Perorangan Dinas atau Kendaraan Dinas Jabatan														
			Jumlah Kendaraan Perorangan Dinas atau Kendaraan Dinas Jabatan yang Dipelihara dan Dibayarkan Pajaknya				15 Unit	9.100.000,00	Semua Kota/Kab, Semua Kecamatan, Semua Kel/Desa	PENDAPATAN ASLI DAERAH (PAD)	-	-	-		10.000.000,00	BADAN PERENCANAAN PEMBANGUNAN DAERAH

NO	KODE	URUSAN / BIDANG URUSAN / PROGRAM / KEGIATAN / SUB KEGIATAN	INDIKATOR PROGRAM / KEGIATAN / SUB KEGIATAN	TARGET AKHIR PERIODE RENSTRA OPD	REALISASI CAPAIAN RENJA OPD TAHUN 2022	PRAKIRAAN CAPAIAN TARGET RENJA OPD TAHUN 2023	CAPAIAN KINERJA DAN KERANGKA PENDANAAN						KELOMPOK SASARAN	PRAKIRAAN MAJU RENCANA TAHUN 2025		PERANGKAT DAERAH PENANGGUNG JAWAB
							TARGET 2024	PAGU INDIKATIF (Rp)	LOKASI	SUMBER DANA	PRIORITAS			TARGET	PAGU INDIKATIF (Rp)	
											NASIONAL	DAERAH				
1	2	3	4	5	6	7	8	9	10	11	12	13	14	15	16	17
	5.01.01.1.09.0002	Penyediaan Jasa Pemeliharaan, Biaya Pemeliharaan, Pajak dan Perizinan Kendaraan Dinas Operasional atau Lapangan														
			Jumlah Kendaraan Dinas Operasional atau Lapangan yang Dipelihara dan Dibayarkan Pajak dan Perizinannya				22 Unit	220.000.000,00	Semua Kota/Kab, Semua Kecamatan, Semua Kel/Desa	PENDAPATAN ASLI DAERAH (PAD)	-	-	-		250.000.000,00	BADAN PERENCANAAN PEMBANGUNAN DAERAH
	5.01.01.1.09.0006	Pemeliharaan Peralatan dan Mesin Lainnya														
			Jumlah Peralatan dan Mesin Lainnya yang Dipelihara				1 Unit	38.458.680,00	Semua Kota/Kab, Semua Kecamatan, Semua Kel/Desa	PENDAPATAN ASLI DAERAH (PAD)	-	-	-		40.000.000,00	BADAN PERENCANAAN PEMBANGUNAN DAERAH
	5.01.01.1.09.0009	Pemeliharaan/Rehabilitasi Gedung Kantor dan Bangunan Lainnya														
			Jumlah Gedung Kantor dan Bangunan Lainnya yang Dipelihara/Direhabilitasi				1 Unit	33.230.887,00	Semua Kota/Kab, Semua Kecamatan, Semua Kel/Desa	PENDAPATAN ASLI DAERAH (PAD)	-	-	-		45.000.000,00	BADAN PERENCANAAN PEMBANGUNAN DAERAH
2.	5.01.02	PROGRAM PERENCANAAN PENGENDALIAN, DAN EVALUASI PEMBANGUNAN DAERAH	2. Konsistensi program RKPD dalam APBD 1. Konsistensi program RPJMD dalam RKPD	-			100 Persen 100 Persen	10.242.299.700,00						-	12.070.000.000,00	
	5.01.02.1.01	Penyusunan Perencanaan dan Pendanaan	Persentase Dokumen Perecanaan Daerah Diselesaikan Tepat Waktu	-			100 %	3.885.403.700,00			-	5 - Ketenter aman dan Ketertiban Umum	-	-	4.450.000.000,00	BADAN PERENCANAAN PEMBANGUNAN DAERAH
	5.01.02.1.01.0001	Analisis Kondisi Daerah, Permasalahan, dan Isu Strategis Pembangunan Daerah														
			Jumlah Dokumen Rancangan Awal RPJMD/RKPD (Sesuai Kebutuhan jika RPJMD maka Rancangan Teknokratik)				2 Dokumen	2.391.818.300,00	Semua Kota/Kab, Semua Kecamatan, Semua Kel/Desa	PENDAPATAN ASLI DAERAH (PAD)	-	5 - Ketenter aman dan Ketertiban Umum	-		2.750.000.000,00	BADAN PERENCANAAN PEMBANGUNAN DAERAH
	5.01.02.1.01.0003	Pelaksanaan Konsultasi Publik														
			Jumlah Berita Acara Konsultasi Publik				1 Berita Acara	158.461.200,00	Semua Kota/Kab, Semua Kecamatan, Semua Kel/Desa	PENDAPATAN ASLI DAERAH (PAD)	-	5 - Ketenter aman dan Ketertiban Umum	-		175.000.000,00	BADAN PERENCANAAN PEMBANGUNAN DAERAH
	5.01.02.1.01.0004	Koordinasi Pelaksanaan Forum Perangkat Daerah/Lintas Perangkat Daerah														
			Jumlah Berita Acara Forum Perangkat Daerah/Lintas Perangkat Daerah				1 Berita Acara	197.360.900,00	Semua Kota/Kab, Semua Kecamatan, Semua Kel/Desa	PENDAPATAN ASLI DAERAH (PAD)	-	-	-		225.000.000,00	BADAN PERENCANAAN PEMBANGUNAN DAERAH
	5.01.02.1.01.0005	Pelaksanaan Musrenbang Provinsi														

NO	KODE	URUSAN / BIDANG URUSAN / PROGRAM / KEGIATAN / SUB KEGIATAN	INDIKATOR PROGRAM / KEGIATAN / SUB KEGIATAN	TARGET AKHIR PERIODE RENSTRA OPD	REALISASI CAPAIAN RENJA OPD TAHUN 2022	PRAKIRAAN CAPAIAN TARGET RENJA OPD TAHUN 2023	CAPAIAN KINERJA DAN KERANGKA PENDANAAN						KELOMPOK SASARAN	PRAKIRAAN MAJU RENCANA TAHUN 2025		PERANGKAT DAERAH PENANGGUNG JAWAB
							TARGET 2024	PAGU INDIKATIF (Rp)	LOKASI	SUMBER DANA	PRIORITAS			TARGET	PAGU INDIKATIF (Rp)	
											NASIONAL	DAERAH				
1	2	3	4	5	6	7	8	9	10	11	12	13	14	15	16	17
			Jumlah Berita Acara Musrenbang Provinsi				1 Berita Acara	529.143.400,00	Semua Kota/Kab, Semua Kecamatan, Semua Kel/Desa	PENDAPATAN ASLI DAERAH (PAD)	-	5 - Ketenter aman dan Ketertiban Umum	-		550.000.000,00	BADAN PERENCANAAN PEMBANGUNAN DAERAH
	5.01.02.1.01.0006	Koordinasi Penyusunan dan Penetapan Dokumen Perencanaan Pembangunan Daerah Provinsi														
			Jumlah Dokumen Perencanaan Pembangunan Daerah Provinsi yang Ditetapkan (RPJPD/RPJMD/RKPD)				30 Dokumen	608.619.900,00	Semua Kota/Kab, Semua Kecamatan, Semua Kel/Desa	PENDAPATAN ASLI DAERAH (PAD)	-	-	-		750.000.000,00	BADAN PERENCANAAN PEMBANGUNAN DAERAH
	5.01.02.1.02	Analisis Data dan Informasi Pemerintahan Daerah Bidang Perencanaan Pembangunan Daerah	Persentase Pemenuhan Kebutuhan data sektoral untuk perencanaan Pembangunan Daerah	-			75 %	475.007.000,00			-	-	-	-	500.000.000,00	BADAN PERENCANAAN PEMBANGUNAN DAERAH
	5.01.02.1.02.0001	Analisis Data dan Informasi Perencanaan Pembangunan Daerah														
			Jumlah Dokumen Hasil Analisis Data untuk Penyusunan Kebijakan Perencanaan Pembangunan Daerah (Semua Perencanaan Pembangunan Daerah)				1 Dokumen	190.007.000,00	Semua Kota/Kab, Semua Kecamatan, Semua Kel/Desa	PENDAPATAN ASLI DAERAH (PAD)	-	-	-		200.000.000,00	BADAN PERENCANAAN PEMBANGUNAN DAERAH
	5.01.02.1.02.0002	Pembinaan dan Pemanfaatan Data dan Informasi Perencanaan Pembangunan Perangkat Daerah														
			Jumlah Orang yang Dibina dalam Pemanfaatan Data dan Informasi				35 Orang	85.000.000,00	Semua Kota/Kab, Semua Kecamatan, Semua Kel/Desa	PENDAPATAN ASLI DAERAH (PAD)	-	-	-		100.000.000,00	BADAN PERENCANAAN PEMBANGUNAN DAERAH
	5.01.02.1.02.0003	Pembinaan dan Pemanfaatan Data dan Informasi Pemerintahan Daerah Bidang Perencanaan Pembangunan Daerah Kabupaten/Kota														
			Jumlah Sumber Daya Manusia Pemerintah Kabupaten/Kota yang Dibina dalam Pemanfaatan Data dan Informasi Pemerintahan Daerah Bidang Perencanaan Pembangunan Daerah				55 Orang	100.000.000,00	Semua Kota/Kab, Semua Kecamatan, Semua Kel/Desa	PENDAPATAN ASLI DAERAH (PAD)	-	5 - Ketenter aman dan Ketertiban Umum	-		100.000.000,00	BADAN PERENCANAAN PEMBANGUNAN DAERAH
	5.01.02.1.02.0004	Penyusunan Profil Pembangunan Daerah Provinsi														
			Jumlah Buku Profil Pembangunan Daerah yang Diterbitkan				1 Buku	100.000.000,00	Semua Kota/Kab, Semua Kecamatan, Semua Kel/Desa	PENDAPATAN ASLI DAERAH (PAD)	-	-	-		100.000.000,00	BADAN PERENCANAAN PEMBANGUNAN DAERAH
	5.01.02.1.03	Pengendalian, Evaluasi dan Pelaporan Bidang Perencanaan Pembangunan Daerah	Persentase hasil Monitoring evaluasi pembangunan yang dijadikan dasar perencanaan	-			87 %	5.409.340.000,00			-	-	-	-	6.570.000.000,00	BADAN PERENCANAAN PEMBANGUNAN DAERAH
	5.01.02.1.03.0001	Koordinasi Pengendalian Perencanaan dan Pelaksanaan Pembangunan Daerah di Provinsi														

NO	KODE	URUSAN / BIDANG URUSAN / PROGRAM / KEGIATAN / SUB KEGIATAN	INDIKATOR PROGRAM / KEGIATAN / SUB KEGIATAN	TARGET AKHIR PERIODE RENSTRA OPD	REALISASI CAPAIAN RENJA OPD TAHUN 2022	PRAKIRAAN CAPAIAN TARGET RENJA OPD TAHUN 2023	CAPAIAN KINERJA DAN KERANGKA PENDANAAN						KELOMPOK SASARAN	PRAKIRAAN MAJU RENCANA TAHUN 2025		PERANGKAT DAERAH PENANGGUNG JAWAB
							TARGET 2024	PAGU INDIKATIF (Rp)	LOKASI	SUMBER DANA	PRIORITAS			TARGET	PAGU INDIKATIF (Rp)	
											NASIONAL	DAERAH				
1	2	3	4	5	6	7	8	9	10	11	12	13	14	15	16	17
			Jumlah Laporan Hasil Pengendalian Perencanaan dan Pelaksanaan Pembangunan				1 Laporan	265.000.000,00	Semua Kota/Kab, Semua Kecamatan, Semua Kel/Desa	PENDAPATAN ASLI DAERAH (PAD)	-	-	-		275.000.000,00	BADAN PERENCANAAN PEMBANGUNAN DAERAH
	5.01.02.1.03.0002	Pengendalian Pelaksanaan Kerja Sama Daerah														
			Jumlah Kerja Sama Daerah yang Dikoordinasikan Pelaksanaannya				1 Kerja Sama	150.000.000,00	Semua Kota/Kab, Semua Kecamatan, Semua Kel/Desa	PENDAPATAN ASLI DAERAH (PAD)	-	-	-		175.000.000,00	BADAN PERENCANAAN PEMBANGUNAN DAERAH
	5.01.02.1.03.0003	Monitoring, Evaluasi dan Penyusunan Laporan Berkala Pelaksanaan Pembangunan Daerah														
			Jumlah Laporan Hasil Evaluasi Kinerja Pembangunan Daerah				1 Laporan	2.519.670.000,00	Semua Kota/Kab, Semua Kecamatan, Semua Kel/Desa	PENDAPATAN ASLI DAERAH (PAD)	-	-	-		3.000.000.000,00	BADAN PERENCANAAN PEMBANGUNAN DAERAH
			Jumlah Laporan Hasil Evaluasi Kinerja Pembangunan Daerah				1 Laporan	2.419.670.000,00	Semua Kota/Kab, Semua Kecamatan, Semua Kel/Desa	PENDAPATAN ASLI DAERAH (PAD)	-	-	-		3.000.000.000,00	BADAN PERENCANAAN PEMBANGUNAN DAERAH
	5.01.02.1.03.0004	Fasilitasi/Evaluasi Dokumen Perencanaan Pembangunan Daerah Kabupaten/Kota														
			Jumlah Dokumen Perencanaan Pembangunan Kabupaten/Kota yang Difasilitasi/Evaluasi				22 Dokumen	55.000.000,00	Semua Kota/Kab, Semua Kecamatan, Semua Kel/Desa	PENDAPATAN ASLI DAERAH (PAD)	-	-	-		120.000.000,00	BADAN PERENCANAAN PEMBANGUNAN DAERAH
	5.01.02.1.04	Implementasi Sistem Informasi Pemerintahan Daerah di Bidang Pembangunan Daerah	-	-			-	472.549.000,00			-	-	-	-	550.000.000,00	BADAN PERENCANAAN PEMBANGUNAN DAERAH
	5.01.02.1.04.0001	Pengelolaan Data dalam Sistem Informasi Pemerintahan Daerah di Bidang Pembangunan Daerah														
			Jumlah Data dalam Sistem Informasi Pemerintahan Daerah di Bidang Pembangunan Daerah yang Dikelola				1 Dokumen	198.760.000,00	Semua Kota/Kab, Semua Kecamatan, Semua Kel/Desa	PENDAPATAN ASLI DAERAH (PAD)	-	-	-		225.000.000,00	BADAN PERENCANAAN PEMBANGUNAN DAERAH
	5.01.02.1.04.0002	Penerapan Sistem Informasi Pemerintahan Daerah di Bidang Pembangunan Daerah														
			Jumlah Dokumen Hasil Penerapan Sistem Informasi Pemerintahan Daerah di Bidang Pembangunan Daerah				1 Dokumen	128.000.000,00	Semua Kota/Kab, Semua Kecamatan, Semua Kel/Desa	PENDAPATAN ASLI DAERAH (PAD)	-	-	-		150.000.000,00	BADAN PERENCANAAN PEMBANGUNAN DAERAH
	5.01.02.1.04.0003	Pembinaan Sistem Informasi Pemerintahan Daerah di Bidang Pembangunan Daerah Pemerintah Provinsi														
			Jumlah Dokumen Hasil Pembinaan Sistem Informasi Pemerintahan Daerah di Bidang Pembangunan Daerah Pemerintah Provinsi				1 Dokumen	145.789.000,00	Semua Kota/Kab, Semua Kecamatan, Semua Kel/Desa	PENDAPATAN ASLI DAERAH (PAD)	-	-	-		175.000.000,00	BADAN PERENCANAAN PEMBANGUNAN DAERAH



NO	KODE	URUSAN / BIDANG URUSAN / PROGRAM / KEGIATAN / SUB KEGIATAN	INDIKATOR PROGRAM / KEGIATAN / SUB KEGIATAN	TARGET AKHIR PERIODE RENSTRA OPD	REALISASI CAPAIAN RENJA OPD TAHUN 2022	PRAKIRAAN CAPAIAN TARGET RENJA OPD TAHUN 2023	CAPAIAN KINERJA DAN KERANGKA PENDANAAN						KELOMPOK SASARAN	PRAKIRAAN MAJU RENCANA TAHUN 2025		PERANGKAT DAERAH PENANGGUNG JAWAB
							TARGET 2024	PAGU INDIKATIF (Rp)	LOKASI	SUMBER DANA	PRIORITAS			TARGET	PAGU INDIKATIF (Rp)	
											NASIONAL	DAERAH				
1	2	3	4	5	6	7	8	9	10	11	12	13	14	15	16	17
3.	5.01.03	PROGRAM KOORDINASI DAN SINKRONISASI PERENCANAAN PEMBANGUNAN DAERAH	1. <i>Persentase kesesuaian pencapaian sasaran RPJMD dengan realisasi tahunan pembangunan sektor ekonomi dan SDA</i> 2. <i>Persentase kesesuaian pencapaian sasaran RPJMD dengan realisasi tahunan pembangunan sektor infrastruktur dan kewilayahan</i> 3. <i>Persentase kesesuaian pencapaian sasaran RPJMD dengan realisasi tahunan pembangunan sektor pemerintahan dan pembangunan manusia</i>	-			98 Persen 96 Persen 96 Persen	6.169.575.000,00						-	6.585.000.000,00	
	5.01.03.1.01	Koordinasi Perencanaan Bidang Pemerintahan dan Pembangunan Manusia	<i>Presentase capaian perencanaan tahunan pembangunan bidang pemerintahan dan Bidang pembangunan manusia</i>	-			100 %	950.000.000,00			-	-	-	-	1.035.000.000,00	BADAN PERENCANAAN PEMBANGUNAN DAERAH
	5.01.03.1.01.0001	Koordinasi Penyusunan Dokumen Perencanaan Pembangunan Daerah Bidang Pemerintahan (RPJPD, RPJMD dan RKPD)														
			<i>Jumlah Dokumen Perencanaan Pembangunan Daerah Bidang Pemerintahan yang Dikoordinir Penyusunannya (RPJPD, RPJMD dan RKPD)</i>				1 Dokumen	105.000.200,00	Semua Kota/Kab, Semua Kecamatan, Semua Kel/Desa	PENDAPATAN ASLI DAERAH (PAD)	-	-	-		125.000.000,00	BADAN PERENCANAAN PEMBANGUNAN DAERAH
	5.01.03.1.01.0002	Asistensi Penyusunan Dokumen Perencanaan Pembangunan Perangkat Daerah Bidang Pemerintahan														
			<i>Jumlah Laporan Hasil Asistensi Penyusunan Dokumen Perencanaan Pembangunan Perangkat Daerah Bidang Pemerintahan</i>				14 Laporan	99.704.100,00	Semua Kota/Kab, Semua Kecamatan, Semua Kel/Desa	PENDAPATAN ASLI DAERAH (PAD)	-	-	-		110.000.000,00	BADAN PERENCANAAN PEMBANGUNAN DAERAH
	5.01.03.1.01.0003	Pelaksanaan Monitoring dan Evaluasi Penyusunan Dokumen Perencanaan Pembangunan Perangkat Daerah Bidang Pemerintahan														
			<i>Jumlah Laporan Hasil Monitoring dan Evaluasi Penyusunan Dokumen Perencanaan Pembangunan Perangkat Daerah Bidang Pemerintahan</i>				14 Laporan	65.900.000,00	Semua Kota/Kab, Semua Kecamatan, Semua Kel/Desa	PENDAPATAN ASLI DAERAH (PAD)	-	-	-		75.000.000,00	BADAN PERENCANAAN PEMBANGUNAN DAERAH
	5.01.03.1.01.0005	Koordinasi Penyusunan Dokumen Perencanaan Pembangunan Daerah Bidang Pembangunan Manusia (RPJPD, RPJMD dan RKPD)														
			<i>Jumlah Dokumen Perencanaan Pembangunan Daerah Bidang Pembangunan Manusia yang Dikoordinir Penyusunannya (RPJPD, RPJMD dan RKPD)</i>				1 Dokumen	206.553.400,00	Semua Kota/Kab, Semua Kecamatan, Semua Kel/Desa	PENDAPATAN ASLI DAERAH (PAD)	-	-	-		225.000.000,00	BADAN PERENCANAAN PEMBANGUNAN DAERAH
	5.01.03.1.01.0006	Asistensi Penyusunan Dokumen Perencanaan Pembangunan Perangkat Daerah Bidang Pembangunan Manusia														

NO	KODE	URUSAN / BIDANG URUSAN / PROGRAM / KEGIATAN / SUB KEGIATAN	INDIKATOR PROGRAM / KEGIATAN / SUB KEGIATAN	TARGET AKHIR PERIODE RENSTRA OPD	REALISASI CAPAIAN RENJA OPD TAHUN 2022	PRAKIRAAN CAPAIAN TARGET RENJA OPD TAHUN 2023	CAPAIAN KINERJA DAN KERANGKA PENDANAAN						KELOMPOK SASARAN	PRAKIRAAN MAJU RENCANA TAHUN 2025		PERANGKAT DAERAH PENANGGUNG JAWAB
							TARGET 2024	PAGU INDIKATIF (Rp)	LOKASI	SUMBER DANA	PRIORITAS			TARGET	PAGU INDIKATIF (Rp)	
											NASIONAL	DAERAH				
1	2	3	4	5	6	7	8	9	10	11	12	13	14	15	16	17
			Jumlah Laporan Hasil Asistensi Penyusunan Dokumen Perencanaan Pembangunan Perangkat Daerah Bidang Pembangunan Manusia				2 Laporan	286.738.530,00	Semua Kota/Kab, Semua Kecamatan, Semua Kel/Desa	PENDAPATAN ASLI DAERAH (PAD)	-	-	-		300.000.000,00	BADAN PERENCANAAN PEMBANGUNAN DAERAH
	5.01.03.1.01.0007	Pelaksanaan Monitoring dan Evaluasi Penyusunan Dokumen Perencanaan Pembangunan Perangkat Daerah Bidang Pembangunan Manusia														
			Jumlah Laporan Hasil Monitoring dan Evaluasi Penyusunan Dokumen Perencanaan Pembangunan Perangkat Daerah Bidang Pembangunan Manusia				14 Laporan	186.103.770,00	Semua Kota/Kab, Semua Kecamatan, Semua Kel/Desa	PENDAPATAN ASLI DAERAH (PAD)	-	-	-		200.000.000,00	BADAN PERENCANAAN PEMBANGUNAN DAERAH
	5.01.03.1.02	Koordinasi Perencanaan Bidang Perekonomian dan SDA (Sumber Daya Alam)	Presentase capaian perencanaan tahunan pembangunan bidang ekonomi kreatif, bidang perekonomian & bidang SDA	-			100 %	3.929.575.000,00			-	-	-	-	4.120.000.000,00	BADAN PERENCANAAN PEMBANGUNAN DAERAH
	5.01.03.1.02.0001	Koordinasi Penyusunan Dokumen Perencanaan Pembangunan Daerah Bidang Perekonomian (RPJPD, RPJMD dan RKPD)														
			Jumlah Dokumen Perencanaan Pembangunan Daerah Bidang Perekonomian yang Dikoordinir Penyusunannya (RPJPD, RPJMD dan RKPD)				2 Dokumen	260.000.000,00	Semua Kota/Kab, Semua Kecamatan, Semua Kel/Desa	PENDAPATAN ASLI DAERAH (PAD)	-	-	-		275.000.000,00	BADAN PERENCANAAN PEMBANGUNAN DAERAH
	5.01.03.1.02.0002	Asistensi Penyusunan Dokumen Perencanaan Pembangunan Perangkat Daerah Bidang Perekonomian														
			Jumlah Laporan Hasil Asistensi Penyusunan Dokumen Perencanaan Pembangunan Perangkat Daerah Bidang Perekonomian				7 Laporan	65.000.000,00	Semua Kota/Kab, Semua Kecamatan, Semua Kel/Desa	PENDAPATAN ASLI DAERAH (PAD)	-	-	-		70.000.000,00	BADAN PERENCANAAN PEMBANGUNAN DAERAH
	5.01.03.1.02.0003	Pelaksanaan Monitoring dan Evaluasi Penyusunan Dokumen Perencanaan Pembangunan Perangkat Daerah Bidang Perekonomian														
			Jumlah Laporan Hasil Monitoring dan Evaluasi Penyusunan Dokumen Perencanaan Pembangunan Perangkat Daerah Bidang Perekonomian				7 Laporan	320.000.000,00	Semua Kota/Kab, Semua Kecamatan, Semua Kel/Desa	PENDAPATAN ASLI DAERAH (PAD)	-	-	-		325.000.000,00	BADAN PERENCANAAN PEMBANGUNAN DAERAH
	5.01.03.1.02.0004	Koordinasi Pelaksanaan Sinergitas dan Harmonisasi Perencanaan Pembangunan Daerah Bidang Perekonomian														
			Jumlah Laporan Hasil Sinkronisasi Renstra/Renja dengan RKPD/RPJMD pada Bidang Perekonomian				2 Laporan	120.000.000,00	Semua Kota/Kab, Semua Kecamatan, Semua Kel/Desa	PENDAPATAN ASLI DAERAH (PAD)	-	-	-		125.000.000,00	BADAN PERENCANAAN PEMBANGUNAN DAERAH
	5.01.03.1.02.0005	Koordinasi Penyusunan Dokumen Perencanaan Pembangunan Daerah Bidang SDA (RPJPD, RPJMD dan RKPD)														
			Jumlah Dokumen Perencanaan Pembangunan Daerah Bidang SDA yang Dikoordinir Penyusunannya (RPJPD, RPJMD dan RKPD)				1 Dokumen	747.785.000,00	Semua Kota/Kab, Semua Kecamatan, Semua Kel/Desa	PENDAPATAN ASLI DAERAH (PAD)	-	-	-		775.000.000,00	BADAN PERENCANAAN PEMBANGUNAN DAERAH

NO	KODE	URUSAN / BIDANG URUSAN / PROGRAM / KEGIATAN / SUB KEGIATAN	INDIKATOR PROGRAM / KEGIATAN / SUB KEGIATAN	TARGET AKHIR PERIODE RENSTRA OPD	REALISASI CAPAIAN RENJA OPD TAHUN 2022	PRAKIRAAN CAPAIAN TARGET RENJA OPD TAHUN 2023	CAPAIAN KINERJA DAN KERANGKA PENDANAAN						KELOMPOK SASARAN	PRAKIRAAN MAJU RENCANA TAHUN 2025		PERANGKAT DAERAH PENANGGUNG JAWAB
							TARGET 2024	PAGU INDIKATIF (Rp)	LOKASI	SUMBER DANA	PRIORITAS			TARGET	PAGU INDIKATIF (Rp)	
											NASIONAL	DAERAH				
1	2	3	4	5	6	7	8	9	10	11	12	13	14	15	16	17
	5.01.03.1.02.0006	Asistensi Penyusunan Dokumen Perencanaan Pembangunan Perangkat Daerah Bidang SDA														
			Jumlah Laporan Hasil Asistensi Penyusunan Dokumen Perencanaan Pembangunan Perangkat Daerah Bidang SDA				3 Laporan	209.785.000,00	Semua Kota/Kab, Semua Kecamatan, Semua Kel/Desa	PENDAPATAN ASLI DAERAH (PAD)	-	-	-		225.000.000,00	BADAN PERENCANAAN PEMBANGUNAN DAERAH
	5.01.03.1.02.0007	Pelaksanaan Monitoring dan Evaluasi Penyusunan Dokumen Perencanaan Pembangunan Perangkat Daerah Bidang SDA														
			Jumlah Laporan Hasil Monitoring dan Evaluasi Penyusunan Dokumen Perencanaan Pembangunan Perangkat Daerah Bidang SDA				3 Laporan	500.000.000,00	Semua Kota/Kab, Semua Kecamatan, Semua Kel/Desa	PENDAPATAN ASLI DAERAH (PAD)	-	-	-		525.000.000,00	BADAN PERENCANAAN PEMBANGUNAN DAERAH
	5.01.03.1.02.0008	Koordinasi Pelaksanaan Sinergitas dan Harmonisasi Perencanaan Pembangunan Daerah Bidang SDA														
			Jumlah Laporan Hasil Sinkronisasi Renstra/Renja dengan RKPD/RPJMD pada Bidang SDA				2 Laporan	1.707.005.000,00	Semua Kota/Kab, Semua Kecamatan, Semua Kel/Desa	PENDAPATAN ASLI DAERAH (PAD)	-	-	-		1.800.000.000,00	BADAN PERENCANAAN PEMBANGUNAN DAERAH
	5.01.03.1.03	Koordinasi Perencanaan Bidang Infrastruktur dan Kewilayahan	Presentase capaian perencanaan tahunan pembangunan Bidang Infrastruktur dan Kewilayahan	-			100 %	1.290.000.000,00			-	-	-	-	1.430.000.000,00	BADAN PERENCANAAN PEMBANGUNAN DAERAH
	5.01.03.1.03.0001	Koordinasi Penyusunan Dokumen Perencanaan Pembangunan Daerah Bidang Infrastruktur (RPJPD, RPJMD dan RKPD)														
			Jumlah Dokumen Perencanaan Pembangunan Daerah Bidang Infrastruktur yang Dikoordinir Penyusunannya (RPJPD, RPJMD dan RKPD)				2 Dokumen	100.000.000,00	Semua Kota/Kab, Semua Kecamatan, Semua Kel/Desa	PENDAPATAN ASLI DAERAH (PAD)	-	-	-		110.000.000,00	BADAN PERENCANAAN PEMBANGUNAN DAERAH
	5.01.03.1.03.0002	Asistensi Penyusunan Dokumen Perencanaan Pembangunan Perangkat Daerah Bidang Infrastruktur														
			Jumlah Laporan Hasil Asistensi Penyusunan Dokumen Perencanaan Pembangunan Perangkat Daerah Bidang Infrastruktur				2 Laporan	98.784.976,00	Semua Kota/Kab, Semua Kecamatan, Semua Kel/Desa	PENDAPATAN ASLI DAERAH (PAD)	-	-	-		120.000.000,00	BADAN PERENCANAAN PEMBANGUNAN DAERAH
	5.01.03.1.03.0003	Pelaksanaan Monitoring dan Evaluasi Penyusunan Dokumen Perencanaan Pembangunan Perangkat Daerah Bidang Infrastruktur														
			Jumlah Laporan Hasil Pelaksanaan Monitoring dan Evaluasi Penyusunan Dokumen Perencanaan Pembangunan Perangkat Daerah Bidang Infrastruktur				2 Laporan	168.751.200,00	Semua Kota/Kab, Semua Kecamatan, Semua Kel/Desa	PENDAPATAN ASLI DAERAH (PAD)	-	-	-		175.000.000,00	BADAN PERENCANAAN PEMBANGUNAN DAERAH
	5.01.03.1.03.0004	Koordinasi Pelaksanaan Sinergitas dan Harmonisasi Perencanaan Pembangunan Daerah Bidang Infrastruktur														
			Jumlah Laporan Hasil Sinkronisasi Renstra/Renja dengan RKPD/RPJMD pada Bidang Infrastruktur				2 Laporan	257.990.800,00	Semua Kota/Kab, Semua Kecamatan, Semua Kel/Desa	PENDAPATAN ASLI DAERAH (PAD)	-	-	-		275.000.000,00	BADAN PERENCANAAN PEMBANGUNAN DAERAH

NO	KODE	URUSAN / BIDANG URUSAN / PROGRAM / KEGIATAN / SUB KEGIATAN	INDIKATOR PROGRAM / KEGIATAN / SUB KEGIATAN	TARGET AKHIR PERIODE RENSTRA OPD	REALISASI CAPAIAN RENJA OPD TAHUN 2022	PRAKIRAAN CAPAIAN TARGET RENJA OPD TAHUN 2023	CAPAIAN KINERJA DAN KERANGKA PENDANAAN						KELOMPOK SASARAN	PRAKIRAAN MAJU RENCANA TAHUN 2025		PERANGKAT DAERAH PENANGGUNG JAWAB
							TARGET 2024	PAGU INDIKATIF (Rp)	LOKASI	SUMBER DANA	PRIORITAS			TARGET	PAGU INDIKATIF (Rp)	
											NASIONAL	DAERAH				
1	2	3	4	5	6	7	8	9	10	11	12	13	14	15	16	17
	5.01.03.1.03.0005	Koordinasi Penyusunan Dokumen Perencanaan Pembangunan Daerah Bidang Kewilayahan (RPJPD, RPJMD dan RKPD)														
			Jumlah Dokumen Perencanaan Pembangunan Daerah Bidang Kewilayahan yang Dikoordinir Penyusunannya (RPJPD, RPJMD dan RKPD)				2 Dokumen	300.000.000,00	Semua Kota/Kab, Semua Kecamatan, Semua Kel/Desa	PENDAPATAN ASLI DAERAH (PAD)	-	-	-		325.000.000,00	BADAN PERENCANAAN PEMBANGUNAN DAERAH
	5.01.03.1.03.0006	Asistensi Penyusunan Dokumen Perencanaan Pembangunan Perangkat Daerah Bidang Kewilayahan														
			Jumlah Laporan Hasil Asistensi Penyusunan Dokumen Perencanaan Pembangunan Perangkat Daerah Bidang Kewilayahan				2 Laporan	62.294.024,00	Semua Kota/Kab, Semua Kecamatan, Semua Kel/Desa	PENDAPATAN ASLI DAERAH (PAD)	-	-	-		75.000.000,00	BADAN PERENCANAAN PEMBANGUNAN DAERAH
	5.01.03.1.03.0007	Pelaksanaan Monitoring dan Evaluasi Penyusunan Dokumen Perencanaan Pembangunan Perangkat Daerah Bidang Kewilayahan														
			Jumlah Laporan Hasil Pelaksanaan Monitoring dan Evaluasi Penyusunan Dokumen Perencanaan Pembangunan Perangkat Daerah Bidang Kewilayahan				2 Laporan	145.511.200,00	Semua Kota/Kab, Semua Kecamatan, Semua Kel/Desa	PENDAPATAN ASLI DAERAH (PAD)	-	-	-		175.000.000,00	BADAN PERENCANAAN PEMBANGUNAN DAERAH
	5.01.03.1.03.0008	Koordinasi Pelaksanaan Sinergitas dan Harmonisasi Perencanaan Pembangunan Daerah Bidang Kewilayahan														
			Jumlah Laporan Hasil Sinkronisasi Renstra/Renja dengan RKPD/RPJMD pada Bidang Kewilayahan				2 Laporan	156.667.800,00	Semua Kota/Kab, Semua Kecamatan, Semua Kel/Desa	PENDAPATAN ASLI DAERAH (PAD)	-	-	-		175.000.000,00	BADAN PERENCANAAN PEMBANGUNAN DAERAH
		BADAN PENGELOLAAN KEUANGAN DAN PENDAPATAN DAERAH						1.789.237.706.124,00							2.057.173.488.400,00	
	5	UNSUR PENUNJANG URUSAN PEMERINTAHAN						1.789.237.706.124,00							2.057.173.488.400,00	
	5.02	KEUANGAN						1.789.237.706.124,00							2.057.173.488.400,00	
1.	5.02.01	PROGRAM PENUNJANG URUSAN PEMERINTAHAN DAERAH PROVINSI	Predikat SAKIP	-			A Predikat	146.771.732.722,00						-	161.686.590.053,00	
	5.02.01.1.01	Perencanaan, Penganggaran, dan Evaluasi Kinerja Perangkat Daerah	Jumlah laporan Perencanaan, Penganggaran, dan Evaluasi Kinerja Perangkat Daerah	-			11 Dokumen	1.347.446.523,00			-	-	-	-	1.636.174.355,00	BADAN PENGELOLAAN KEUANGAN DAN PENDAPATAN DAERAH
	5.02.01.1.01.0001	Penyusunan Dokumen Perencanaan Perangkat Daerah														
			Jumlah Dokumen Perencanaan Perangkat Daerah				4 Dokumen	487.484.147,00	Semua Kota/Kab, Semua Kecamatan, Semua Kel/Desa	PENDAPATAN ASLI DAERAH (PAD)	-	-	-		609.355.184,00	BADAN PENGELOLAAN KEUANGAN DAN PENDAPATAN DAERAH
	5.02.01.1.01.0006	Koordinasi dan Penyusunan Laporan Capaian Kinerja dan Ikhtisar Realisasi Kinerja SKPD														

NO	KODE	URUSAN / BIDANG URUSAN / PROGRAM / KEGIATAN / SUB KEGIATAN	INDIKATOR PROGRAM / KEGIATAN / SUB KEGIATAN	TARGET AKHIR PERIODE RENSTRA OPD	REALISASI CAPAIAN RENJA OPD TAHUN 2022	PRAKIRAAN CAPAIAN TARGET RENJA OPD TAHUN 2023	CAPAIAN KINERJA DAN KERANGKA PENDANAAN						KELOMPOK SASARAN	PRAKIRAAN MAJU RENCANA TAHUN 2025		PERANGKAT DAERAH PENANGGUNG JAWAB
							TARGET 2024	PAGU INDIKATIF (Rp)	LOKASI	SUMBER DANA	PRIORITAS			TARGET	PAGU INDIKATIF (Rp)	
											NASIONAL	DAERAH				
1	2	3	4	5	6	7	8	9	10	11	12	13	14	15	16	17
			Jumlah Laporan Capaian Kinerja dan Ikhtisar Realisasi Kinerja SKPD dan Laporan Hasil Koordinasi Penyusunan Laporan Capaian Kinerja dan Ikhtisar Realisasi Kinerja SKPD				5 Laporan	539.070.376,00	Semua Kota/Kab, Semua Kecamatan, Semua Kel/Desa	PENDAPATAN ASLI DAERAH (PAD)	-	-	-		673.837.971,00	BADAN PENGELOLAAN KEUANGAN DAN PENDAPATAN DAERAH
	5.02.01.1.01.0007	Evaluasi Kinerja Perangkat Daerah														
			Jumlah Laporan Evaluasi Kinerja Perangkat Daerah				2 Laporan	320.892.000,00	Semua Kota/Kab, Semua Kecamatan, Semua Kel/Desa	PENDAPATAN ASLI DAERAH (PAD)	-	-	-		352.981.200,00	BADAN PENGELOLAAN KEUANGAN DAN PENDAPATAN DAERAH
	5.02.01.1.02	Administrasi Keuangan Perangkat Daerah	Jumlah Periode Administrasi Perangkat Daerah	-			12 Bulan	124.817.084.800,00			-	-	-	-	137.298.793.400,00	BADAN PENGELOLAAN KEUANGAN DAN PENDAPATAN DAERAH
	5.02.01.1.02.0001	Penyediaan Gaji dan Tunjangan ASN														
			Jumlah Orang yang Menerima Gaji dan Tunjangan ASN				309 Orang/ Bulan	123.699.376.200,00	Semua Kota/Kab, Semua Kecamatan, Semua Kel/Desa	PENDAPATAN ASLI DAERAH (PAD)	-	-	-		136.069.313.900,00	BADAN PENGELOLAAN KEUANGAN DAN PENDAPATAN DAERAH
	5.02.01.1.02.0002	Penyediaan Administrasi Pelaksanaan Tugas ASN														
			Jumlah Dokumen Hasil Penyediaan Administrasi Pelaksanaan Tugas ASN				4 Dokumen	1.003.731.800,00	Semua Kota/Kab, Semua Kecamatan, Semua Kel/Desa	PENDAPATAN ASLI DAERAH (PAD)	-	-	-		1.104.105.000,00	BADAN PENGELOLAAN KEUANGAN DAN PENDAPATAN DAERAH
	5.02.01.1.02.0005	Koordinasi dan Penyusunan Laporan Keuangan Akhir Tahun SKPD														
			Jumlah Laporan Keuangan Akhir Tahun SKPD dan Laporan Hasil Koordinasi Penyusunan Laporan Keuangan Akhir Tahun SKPD				1 Laporan	113.976.800,00	Semua Kota/Kab, Semua Kecamatan, Semua Kel/Desa	PENDAPATAN ASLI DAERAH (PAD)	-	-	-		125.374.500,00	BADAN PENGELOLAAN KEUANGAN DAN PENDAPATAN DAERAH
	5.02.01.1.03	Administrasi Barang Milik Daerah pada Perangkat Daerah	Persentase Terlaksananya Administrasi Barang Milik Daerah	-			100 %	1.226.262.999,00			-	-	-	-	1.348.889.298,00	BADAN PENGELOLAAN KEUANGAN DAN PENDAPATAN DAERAH
	5.02.01.1.03.0001	Penyusunan Perencanaan Kebutuhan Barang Milik Daerah SKPD														
			Jumlah Rencana Kebutuhan Barang Milik Daerah SKPD				4 Dokumen	133.100.165,00	Semua Kota/Kab, Semua Kecamatan, Semua Kel/Desa	PENDAPATAN ASLI DAERAH (PAD)	-	-	-		146.410.181,00	BADAN PENGELOLAAN KEUANGAN DAN PENDAPATAN DAERAH
	5.02.01.1.03.0002	Pengamanan Barang Milik Daerah SKPD														
			Jumlah Dokumen Pengamanan Barang Milik Daerah SKPD				12 Dokumen	501.476.409,00	Semua Kota/Kab, Semua Kecamatan, Semua Kel/Desa	PENDAPATAN ASLI DAERAH (PAD)	-	-	-		551.624.050,00	BADAN PENGELOLAAN KEUANGAN DAN PENDAPATAN DAERAH
	5.02.01.1.03.0003	Koordinasi dan Penilaian Barang Milik Daerah SKPD														

NO	KODE	URUSAN / BIDANG URUSAN / PROGRAM / KEGIATAN / SUB KEGIATAN	INDIKATOR PROGRAM / KEGIATAN / SUB KEGIATAN	TARGET AKHIR PERIODE RENSTRA OPD	REALISASI CAPAIAN RENJA OPD TAHUN 2022	PRAKIRAAN CAPAIAN TARGET RENJA OPD TAHUN 2023	CAPAIAN KINERJA DAN KERANGKA PENDANAAN						KELOMPOK SASARAN	PRAKIRAAN MAJU RENCANA TAHUN 2025		PERANGKAT DAERAH PENANGGUNG JAWAB
							TARGET 2024	PAGU INDIKATIF (Rp)	LOKASI	SUMBER DANA	PRIORITAS			TARGET	PAGU INDIKATIF (Rp)	
											NASIONAL	DAERAH				
1	2	3	4	5	6	7	8	9	10	11	12	13	14	15	16	17
			Jumlah Laporan Hasil Penilaian Barang Milik Daerah dan Hasil Koordinasi Penilaian Barang Milik Daerah SKPD				4 Laporan	156.087.447,00	Semua Kota/Kab, Semua Kecamatan, Semua Kel/Desa	PENDAPATAN ASLI DAERAH (PAD)	-	-	-		171.696.192,00	BADAN PENGELOLAAN KEUANGAN DAN PENDAPATAN DAERAH
	5.02.01.1.03.0004	Pembinaan, Pengawasan, dan Pengendalian Barang Milik Daerah pada SKPD														
			Jumlah Laporan Hasil Pembinaan, Pengawasan, dan Pengendalian Barang Milik Daerah pada SKPD				12 Laporan	217.799.852,00	Semua Kota/Kab, Semua Kecamatan, Semua Kel/Desa	PENDAPATAN ASLI DAERAH (PAD)	-	-	-		239.579.837,00	BADAN PENGELOLAAN KEUANGAN DAN PENDAPATAN DAERAH
	5.02.01.1.03.0005	Rekonsiliasi dan Penyusunan Laporan Barang Milik Daerah pada SKPD														
			Jumlah Laporan Rekonsiliasi dan Penyusunan Laporan Barang Milik Daerah pada SKPD				12 Laporan	217.799.126,00	Semua Kota/Kab, Semua Kecamatan, Semua Kel/Desa	PENDAPATAN ASLI DAERAH (PAD)	-	-	-		239.579.038,00	BADAN PENGELOLAAN KEUANGAN DAN PENDAPATAN DAERAH
	5.02.01.1.05	Administrasi Kepegawaian Perangkat Daerah	Persentase Peningkatan Kapasitas Sumber Daya Aparatur Sipil Daerah	-			100 %	1.552.060.000,00			-	-	-	-	1.790.966.000,00	BADAN PENGELOLAAN KEUANGAN DAN PENDAPATAN DAERAH
	5.02.01.1.05.0001	Peningkatan Sarana dan Prasarana Disiplin Pegawai														
			Jumlah Unit Peningkatan Sarana dan Prasarana Disiplin Pegawai				11 Unit	302.500.000,00	Semua Kota/Kab, Semua Kecamatan, Semua Kel/Desa	PENDAPATAN ASLI DAERAH (PAD)	-	-	-		332.750.000,00	BADAN PENGELOLAAN KEUANGAN DAN PENDAPATAN DAERAH
	5.02.01.1.05.0002	Pengadaan Pakaian Dinas Beserta Atribut Kelengkapannya														
			Jumlah Paket Pakaian Dinas Beserta Atribut Kelengkapan				1 Paket	424.710.000,00	Semua Kota/Kab, Semua Kecamatan, Semua Kel/Desa	PENDAPATAN ASLI DAERAH (PAD)	-	-	-		467.181.000,00	BADAN PENGELOLAAN KEUANGAN DAN PENDAPATAN DAERAH
	5.02.01.1.05.0005	Monitoring, Evaluasi, dan Penilaian Kinerja Pegawai														
			Jumlah Dokumen Monitoring, Evaluasi, dan Penilaian Kinerja Pegawai				4 Dokumen	181.500.000,00	Semua Kota/Kab, Semua Kecamatan, Semua Kel/Desa	PENDAPATAN ASLI DAERAH (PAD)	-	-	-		199.650.000,00	BADAN PENGELOLAAN KEUANGAN DAN PENDAPATAN DAERAH
	5.02.01.1.05.0008	Pemindahan Tugas ASN														
			Jumlah ASN yang Dipindahtugaskan				10 Orang	96.800.000,00	Semua Kota/Kab, Semua Kecamatan, Semua Kel/Desa	PENDAPATAN ASLI DAERAH (PAD)	-	-	-		106.480.000,00	BADAN PENGELOLAAN KEUANGAN DAN PENDAPATAN DAERAH
	5.02.01.1.05.0009	Pendidikan dan Pelatihan Pegawai Berdasarkan Tugas dan Fungsi														
			Jumlah Pegawai Berdasarkan Tugas dan Fungsi yang Mengikuti Pendidikan dan Pelatihan				40 Orang	334.800.000,00	Semua Kota/Kab, Semua Kecamatan, Semua Kel/Desa	PENDAPATAN ASLI DAERAH (PAD)	-	-	-		451.980.000,00	BADAN PENGELOLAAN KEUANGAN DAN PENDAPATAN DAERAH

NO	KODE	URUSAN / BIDANG URUSAN / PROGRAM / KEGIATAN / SUB KEGIATAN	INDIKATOR PROGRAM / KEGIATAN / SUB KEGIATAN	TARGET AKHIR PERIODE RENSTRA OPD	REALISASI CAPAIAN RENJA OPD TAHUN 2022	PRAKIRAAN CAPAIAN TARGET RENJA OPD TAHUN 2023	CAPAIAN KINERJA DAN KERANGKA PENDANAAN						KELOMPOK SASARAN	PRAKIRAAN MAJU RENCANA TAHUN 2025		PERANGKAT DAERAH PENANGGUNG JAWAB
							TARGET 2024	PAGU INDIKATIF (Rp)	LOKASI	SUMBER DANA	PRIORITAS			TARGET	PAGU INDIKATIF (Rp)	
											NASIONAL	DAERAH				
1	2	3	4	5	6	7	8	9	10	11	12	13	14	15	16	17
	5.02.01.1.05.0011	Bimbingan Teknis Implementasi Peraturan Perundang-Undangan														
			Jumlah Orang yang Mengikuti Bimbingan Teknis Implementasi Peraturan Perundang-Undangan				45 Orang	211.750.000,00	Semua Kota/Kab, Semua Kecamatan, Semua Kel/Desa	PENDAPATAN ASLI DAERAH (PAD)	-	-	-		232.925.000,00	BADAN PENGELOLAAN KEUANGAN DAN PENDAPATAN DAERAH
	5.02.01.1.06	Administrasi Umum Perangkat Daerah	Persentase Penyelesaian Pelayanan Administrasi Umum	-			100 %	6.204.661.200,00			-	-	-	-	6.825.127.600,00	BADAN PENGELOLAAN KEUANGAN DAN PENDAPATAN DAERAH
	5.02.01.1.06.0001	Penyediaan Komponen Instalasi Listrik/Penerangan Bangunan Kantor														
			Jumlah Paket Komponen Instalasi Listrik/Penerangan Bangunan Kantor yang Disediakan				1 Paket	309.324.400,00	Semua Kota/Kab, Semua Kecamatan, Semua Kel/Desa	PENDAPATAN ASLI DAERAH (PAD)	-	-	-		340.256.900,00	BADAN PENGELOLAAN KEUANGAN DAN PENDAPATAN DAERAH
	5.02.01.1.06.0002	Penyediaan Peralatan dan Perlengkapan Kantor														
			Jumlah Paket Peralatan dan Perlengkapan Kantor yang Disediakan				1 Paket	2.184.848.200,00	Semua Kota/Kab, Semua Kecamatan, Semua Kel/Desa	PENDAPATAN ASLI DAERAH (PAD)	-	-	-		2.403.333.100,00	BADAN PENGELOLAAN KEUANGAN DAN PENDAPATAN DAERAH
	5.02.01.1.06.0004	Penyediaan Bahan Logistik Kantor														
			Jumlah Paket Bahan Logistik Kantor yang Disediakan				1 Paket	1.030.201.900,00	Semua Kota/Kab, Semua Kecamatan, Semua Kel/Desa	PENDAPATAN ASLI DAERAH (PAD)	-	-	-		1.133.222.100,00	BADAN PENGELOLAAN KEUANGAN DAN PENDAPATAN DAERAH
	5.02.01.1.06.0005	Penyediaan Barang Cetakan dan Penggandaan														
			Jumlah Paket Barang Cetakan dan Penggandaan yang Disediakan				1 Paket	1.748.856.500,00	Semua Kota/Kab, Semua Kecamatan, Semua Kel/Desa	PENDAPATAN ASLI DAERAH (PAD)	-	-	-		1.923.742.200,00	BADAN PENGELOLAAN KEUANGAN DAN PENDAPATAN DAERAH
	5.02.01.1.06.0006	Penyediaan Bahan Bacaan dan Peraturan Perundang-Undangan														
			Jumlah Dokumen Bahan Bacaan dan Peraturan Perundang-Undangan yang Disediakan				4 Dokumen	178.074.800,00	Semua Kota/Kab, Semua Kecamatan, Semua Kel/Desa	PENDAPATAN ASLI DAERAH (PAD)	-	-	-		195.882.300,00	BADAN PENGELOLAAN KEUANGAN DAN PENDAPATAN DAERAH
	5.02.01.1.06.0008	Fasilitasi Kunjungan Tamu														
			Jumlah Laporan Fasilitasi Kunjungan Tamu				12 Laporan	192.462.600,00	Semua Kota/Kab, Semua Kecamatan, Semua Kel/Desa	PENDAPATAN ASLI DAERAH (PAD)	-	-	-		211.708.900,00	BADAN PENGELOLAAN KEUANGAN DAN PENDAPATAN DAERAH
	5.02.01.1.06.0009	Penyelenggaraan Rapat Koordinasi dan Konsultasi SKPD														

NO	KODE	URUSAN / BIDANG URUSAN / PROGRAM / KEGIATAN / SUB KEGIATAN	INDIKATOR PROGRAM / KEGIATAN / SUB KEGIATAN	TARGET AKHIR PERIODE RENSTRA OPD	REALISASI CAPAIAN RENJA OPD TAHUN 2022	PRAKIRAAN CAPAIAN TARGET RENJA OPD TAHUN 2023	CAPAIAN KINERJA DAN KERANGKA PENDANAAN						KELOMPOK SASARAN	PRAKIRAAN MAJU RENCANA TAHUN 2025		PERANGKAT DAERAH PENANGGUNG JAWAB
							TARGET 2024	PAGU INDIKATIF (Rp)	LOKASI	SUMBER DANA	PRIORITAS			TARGET	PAGU INDIKATIF (Rp)	
											NASIONAL	DAERAH				
1	2	3	4	5	6	7	8	9	10	11	12	13	14	15	16	17
			Jumlah Laporan Penyelenggaraan Rapat Koordinasi dan Konsultasi SKPD				12 Laporan	560.892.800,00	Semua Kota/Kab, Semua Kecamatan, Semua Kel/Desa	PENDAPATAN ASLI DAERAH (PAD)	-	-	-		616.982.100,00	BADAN PENGELOLAAN KEUANGAN DAN PENDAPATAN DAERAH
	5.02.01.1.07	Pengadaan Barang Milik Daerah Penunjang Urusan Pemerintah Daerah	Persentase Pengadaan Barang Milik Daerah Penunjang Urusan Pemerintah Daerah	-			100 %	1.821.848.200,00			-	-	-	-	2.004.033.100,00	BADAN PENGELOLAAN KEUANGAN DAN PENDAPATAN DAERAH
	5.02.01.1.07.0006	Pengadaan Peralatan dan Mesin Lainnya														
			Jumlah Unit Peralatan dan Mesin Lainnya yang Disediakan				50 Unit	1.821.848.200,00	Semua Kota/Kab, Semua Kecamatan, Semua Kel/Desa	PENDAPATAN ASLI DAERAH (PAD)	-	-	-		2.004.033.100,00	BADAN PENGELOLAAN KEUANGAN DAN PENDAPATAN DAERAH
	5.02.01.1.08	Penyediaan Jasa Penunjang Urusan Pemerintahan Daerah	Persentase Penyelesaian Jasa Penunjang Urusan Perangkat Daerah	-			100 %	3.055.568.300,00			-	-	-	-	3.361.125.300,00	BADAN PENGELOLAAN KEUANGAN DAN PENDAPATAN DAERAH
	5.02.01.1.08.0001	Penyediaan Jasa Surat Menyurat														
			Jumlah Laporan Penyediaan Jasa Surat Menyurat				12 Laporan	90.034.200,00	Semua Kota/Kab, Semua Kecamatan, Semua Kel/Desa	PENDAPATAN ASLI DAERAH (PAD)	-	-	-		99.037.700,00	BADAN PENGELOLAAN KEUANGAN DAN PENDAPATAN DAERAH
	5.02.01.1.08.0002	Penyediaan Jasa Komunikasi, Sumber Daya Air dan Listrik														
			Jumlah Laporan Penyediaan Jasa Komunikasi, Sumber Daya Air dan Listrik yang Disediakan				12 Laporan	1.745.967.800,00	Semua Kota/Kab, Semua Kecamatan, Semua Kel/Desa	PENDAPATAN ASLI DAERAH (PAD)	-	-	-		1.920.564.600,00	BADAN PENGELOLAAN KEUANGAN DAN PENDAPATAN DAERAH
	5.02.01.1.08.0004	Penyediaan Jasa Pelayanan Umum Kantor														
			Jumlah Laporan Penyediaan Jasa Pelayanan Umum Kantor yang Disediakan				4 Laporan	1.219.566.300,00	Semua Kota/Kab, Semua Kecamatan, Semua Kel/Desa	PENDAPATAN ASLI DAERAH (PAD)	-	-	-		1.341.523.000,00	BADAN PENGELOLAAN KEUANGAN DAN PENDAPATAN DAERAH
	5.02.01.1.09	Pemeliharaan Barang Milik Daerah Penunjang Urusan Pemerintahan Daerah	Persentase Pemeliharaan Barang Milik Daerah	-			100 %	6.746.800.700,00			-	-	-	-	7.421.481.000,00	BADAN PENGELOLAAN KEUANGAN DAN PENDAPATAN DAERAH
	5.02.01.1.09.0001	Penyediaan Jasa Pemeliharaan, Biaya Pemeliharaan dan Pajak Kendaraan Perorangan Dinas atau Kendaraan Dinas Jabatan														
			Jumlah Kendaraan Perorangan Dinas atau Kendaraan Dinas Jabatan yang Dipelihara dan Dibayarkan Pajaknya				69 Unit	1.979.516.500,00	Semua Kota/Kab, Semua Kecamatan, Semua Kel/Desa	PENDAPATAN ASLI DAERAH (PAD)	-	-	-		2.177.468.200,00	BADAN PENGELOLAAN KEUANGAN DAN PENDAPATAN DAERAH
	5.02.01.1.09.0002	Penyediaan Jasa Pemeliharaan, Biaya Pemeliharaan, Pajak dan Perizinan Kendaraan Dinas Operasional atau Lapangan														



NO	KODE	URUSAN / BIDANG URUSAN / PROGRAM / KEGIATAN / SUB KEGIATAN	INDIKATOR PROGRAM / KEGIATAN / SUB KEGIATAN	TARGET AKHIR PERIODE RENSTRA OPD	REALISASI CAPAIAN RENJA OPD TAHUN 2022	PRAKIRAAN CAPAIAN TARGET RENJA OPD TAHUN 2023	CAPAIAN KINERJA DAN KERANGKA PENDANAAN						KELOMPOK SASARAN	PRAKIRAAN MAJU RENCANA TAHUN 2025		PERANGKAT DAERAH PENANGGUNG JAWAB
							TARGET 2024	PAGU INDIKATIF (Rp)	LOKASI	SUMBER DANA	PRIORITAS			TARGET	PAGU INDIKATIF (Rp)	
											NASIONAL	DAERAH				
1	2	3	4	5	6	7	8	9	10	11	12	13	14	15	16	17
			Jumlah Kendaraan Dinas Operasional atau Lapangan yang Dipelihara dan Dibayarkan Pajak dan Perizinannya				100 Unit	1.979.516.500,00	Semua Kota/Kab, Semua Kecamatan, Semua Kel/Desa	PENDAPATAN ASLI DAERAH (PAD)	-	-	-		2.177.468.200,00	BADAN PENGELOLAAN KEUANGAN DAN PENDAPATAN DAERAH
	5.02.01.1.09.0006	Pemeliharaan Peralatan dan Mesin Lainnya														
			Jumlah Peralatan dan Mesin Lainnya yang Dipelihara				30 Unit	447.309.200,00	Semua Kota/Kab, Semua Kecamatan, Semua Kel/Desa	PENDAPATAN ASLI DAERAH (PAD)	-	-	-		492.040.200,00	BADAN PENGELOLAAN KEUANGAN DAN PENDAPATAN DAERAH
	5.02.01.1.09.0009	Pemeliharaan/Rehabilitasi Gedung Kantor dan Bangunan Lainnya														
			Jumlah Gedung Kantor dan Bangunan Lainnya yang Dipelihara/Direhabilitasi				25 Unit	2.340.458.500,00	Semua Kota/Kab, Semua Kecamatan, Semua Kel/Desa	PENDAPATAN ASLI DAERAH (PAD)	-	-	-		2.574.504.400,00	BADAN PENGELOLAAN KEUANGAN DAN PENDAPATAN DAERAH
2.	5.02.02	PROGRAM PENGELOLAAN KEUANGAN DAERAH	Opini BPK	-			WTP Opini	1.616.349.712.285,00						-	1.866.485.452.345,00	
	5.02.02.1.01	Koordinasi dan Penyusunan Rencana Anggaran Daerah	Jumlah Perda APBD dan Perkada Penjabaran APBD yang disusun tepat waktu	-			2 Perda APBD dan Perkada APBD	3.479.858.802,00			-	-	-	-	4.076.820.475,00	BADAN PENGELOLAAN KEUANGAN DAN PENDAPATAN DAERAH
	5.02.02.1.01.0001	Koordinasi dan Penyusunan KUA dan PPAS														
			Jumlah Dokumen KUA dan PPAS yang Disusun				2 Dokumen	343.238.417,00	Semua Kota/Kab, Semua Kecamatan, Semua Kel/Desa	PENDAPATAN ASLI DAERAH (PAD)	-	-	-		360.400.330,00	BADAN PENGELOLAAN KEUANGAN DAN PENDAPATAN DAERAH
	5.02.02.1.01.0007	Koordinasi dan Penyusunan Peraturan Daerah tentang APBD dan Peraturan Kepala Daerah tentang Penjabaran APBD														
			Jumlah Peraturan Daerah tentang APBD dan Peraturan Kepala Daerah tentang Penjabaran APBD				4 Dokumen	1.774.251.494,00	Semua Kota/Kab, Semua Kecamatan, Semua Kel/Desa	PENDAPATAN ASLI DAERAH (PAD)	-	-	-		2.217.814.367,00	BADAN PENGELOLAAN KEUANGAN DAN PENDAPATAN DAERAH
	5.02.02.1.01.0009	Koordinasi dan Penyusunan Regulasi serta Kebijakan Bidang Anggaran														
			Jumlah Dokumen Regulasi serta Kebijakan Bidang Anggaran				2 Dokumen	319.426.376,00	Semua Kota/Kab, Semua Kecamatan, Semua Kel/Desa	PENDAPATAN ASLI DAERAH (PAD)	-	-	-		351.369.013,00	BADAN PENGELOLAAN KEUANGAN DAN PENDAPATAN DAERAH
	5.02.02.1.01.0010	Koordinasi Perencanaan Anggaran Pendapatan														
			Jumlah Dokumen Hasil Koordinasi Perencanaan Anggaran Pendapatan				2 Dokumen	379.667.015,00	Semua Kota/Kab, Semua Kecamatan, Semua Kel/Desa	PENDAPATAN ASLI DAERAH (PAD)	-	-	-		417.633.716,00	BADAN PENGELOLAAN KEUANGAN DAN PENDAPATAN DAERAH
	5.02.02.1.01.0011	Koordinasi Perencanaan Anggaran Belanja Daerah														

NO	KODE	URUSAN / BIDANG URUSAN / PROGRAM / KEGIATAN / SUB KEGIATAN	INDIKATOR PROGRAM / KEGIATAN / SUB KEGIATAN	TARGET AKHIR PERIODE RENSTRA OPD	REALISASI CAPAIAN RENJA OPD TAHUN 2022	PRAKIRAAN CAPAIAN TARGET RENJA OPD TAHUN 2023	CAPAIAN KINERJA DAN KERANGKA PENDANAAN						KELOMPOK SASARAN	PRAKIRAAN MAJU RENCANA TAHUN 2025		PERANGKAT DAERAH PENANGGUNG JAWAB
							TARGET 2024	PAGU INDIKATIF (Rp)	LOKASI	SUMBER DANA	PRIORITAS			TARGET	PAGU INDIKATIF (Rp)	
											NASIONAL	DAERAH				
1	2	3	4	5	6	7	8	9	10	11	12	13	14	15	16	17
			Jumlah Dokumen Hasil Koordinasi Perencanaan Anggaran Belanja Daerah				2 Dokumen	388.652.000,00	Semua Kota/Kab, Semua Kecamatan, Semua Kel/Desa	PENDAPATAN ASLI DAERAH (PAD)	-	-	-		427.517.200,00	BADAN PENGELOLAAN KEUANGAN DAN PENDAPATAN DAERAH
	5.02.02.1.01.0013	Pembinaan Perencanaan Penganggaran Daerah Pemerintah Provinsi														
			Jumlah Orang yang Mengikuti Pembinaan Perencanaan Penganggaran Daerah Pemerintah Provinsi				43 Orang	274.623.500,00	Semua Kota/Kab, Semua Kecamatan, Semua Kel/Desa	PENDAPATAN ASLI DAERAH (PAD)	-	-	-		302.085.849,00	BADAN PENGELOLAAN KEUANGAN DAN PENDAPATAN DAERAH
	5.02.02.1.02	Pembinaan Pengelolaan Keuangan Daerah Kabupaten/Kota	Jumlah Perda APBD dan Perkada Penjabaran APBD Kab/Kota yang disusun tepat waktu	-			11 SK	1.384.561.660,00			-	-	-	-	1.516.731.477,00	BADAN PENGELOLAAN KEUANGAN DAN PENDAPATAN DAERAH
	5.02.02.1.02.0002	Evaluasi Rancangan Peraturan Daerah tentang APBD Kabupaten/Kota dan Rancangan Peraturan Kepala Daerah tentang Penjabaran APBD Kabupaten/Kota														
			Jumlah Laporan Hasil Evaluasi Rancangan Peraturan Daerah tentang Pajak dan Retribusi Kabupaten/Kota				11 Laporan	379.667.015,00	Semua Kota/Kab, Semua Kecamatan, Semua Kel/Desa	PENDAPATAN ASLI DAERAH (PAD)	-	-	-		417.633.716,00	BADAN PENGELOLAAN KEUANGAN DAN PENDAPATAN DAERAH
	5.02.02.1.02.0003	Evaluasi Rancangan Peraturan Daerah tentang Perubahan APBD Kabupaten/Kota dan Rancangan Peraturan Kepala Daerah tentang Penjabaran Perubahan APBD Kabupaten/Kota														
			Jumlah Laporan Evaluasi Rancangan Peraturan Daerah tentang Perubahan APBD Kabupaten/Kota dan Rancangan Peraturan Kepala Daerah tentang Penjabaran Perubahan APBD Kabupaten/Kota				11 Laporan	313.396.424,00	Semua Kota/Kab, Semua Kecamatan, Semua Kel/Desa	PENDAPATAN ASLI DAERAH (PAD)	-	-	-		344.736.066,00	BADAN PENGELOLAAN KEUANGAN DAN PENDAPATAN DAERAH
	5.02.02.1.02.0004	Evaluasi Rancangan Peraturan Daerah tentang Pertanggungjawaban Pelaksanaan APBD Kabupaten/Kota dan Rancangan Peraturan Kepala Daerah tentang Penjabaran Pertanggungjawaban Pelaksanaan APBD Kabupaten/Kota														
			Jumlah Laporan Evaluasi Rancangan Peraturan Daerah tentang Pertanggungjawaban Pelaksanaan APBD Kabupaten/Kota dan Rancangan Peraturan Kepala Daerah tentang Penjabaran Pertanggungjawaban Pelaksanaan APBD Kabupaten/Kota				11 Laporan	366.002.845,00	Semua Kota/Kab, Semua Kecamatan, Semua Kel/Desa	PENDAPATAN ASLI DAERAH (PAD)	-	-	-		399.275.830,00	BADAN PENGELOLAAN KEUANGAN DAN PENDAPATAN DAERAH
	5.02.02.1.02.0011	Pembinaan Implementasi Sistem Informasi Pemerintahan Daerah Bidang Keuangan Daerah Kabupaten/Kota														
			Jumlah Orang yang Mengikuti Pembinaan Implementasi Sistem Informasi Pemerintahan Daerah Bidang Keuangan Daerah Kabupaten/Kota				36 Orang	325.495.376,00	Semua Kota/Kab, Semua Kecamatan, Semua Kel/Desa	PENDAPATAN ASLI DAERAH (PAD)	-	-	-		355.085.865,00	BADAN PENGELOLAAN KEUANGAN DAN PENDAPATAN DAERAH
	5.02.02.1.03	Koordinasi dan Pengelolaan Perbendaharaan Daerah	Persentase penyelesaian administrasi Perbendaharaan Daerah	-			100 %	2.331.746.562,00			-	-	-	-	2.776.380.495,00	BADAN PENGELOLAAN KEUANGAN DAN PENDAPATAN DAERAH

NO	KODE	URUSAN / BIDANG URUSAN / PROGRAM / KEGIATAN / SUB KEGIATAN	INDIKATOR PROGRAM / KEGIATAN / SUB KEGIATAN	TARGET AKHIR PERIODE RENSTRA OPD	REALISASI CAPAIAN RENJA OPD TAHUN 2022	PRAKIRAAN CAPAIAN TARGET RENJA OPD TAHUN 2023	CAPAIAN KINERJA DAN KERANGKA PENDANAAN						KELOMPOK SASARAN	PRAKIRAAN MAJU RENCANA TAHUN 2025		PERANGKAT DAERAH PENANGGUNG JAWAB
							TARGET 2024	PAGU INDIKATIF (Rp)	LOKASI	SUMBER DANA	PRIORITAS			TARGET	PAGU INDIKATIF (Rp)	
											NASIONAL	DAERAH				
1	2	3	4	5	6	7	8	9	10	11	12	13	14	15	16	17
	5.02.02.1.03.0001	Koordinasi dan Pengelolaan Kas Daerah														
			Jumlah Dokumen Hasil Koordinasi dan Pengelolaan Kas Daerah				12 Dokumen	532.718.612,00	Semua Kota/Kab, Semua Kecamatan, Semua Kel/Desa	PENDAPATAN ASLI DAERAH (PAD)	-	-	-		692.534.195,00	BADAN PENGELOLAAN KEUANGAN DAN PENDAPATAN DAERAH
	5.02.02.1.03.0003	Penyiapan, Pelaksanaan Pengendalian dan Penerbitan Anggaran Kas dan SPD														
			Jumlah Dokumen Hasil Pengendalian dan Penerbitan Anggaran Kas dan SPD				12 Dokumen	570.652.000,00	Semua Kota/Kab, Semua Kecamatan, Semua Kel/Desa	PENDAPATAN ASLI DAERAH (PAD)	-	-	-		670.500.650,00	BADAN PENGELOLAAN KEUANGAN DAN PENDAPATAN DAERAH
	5.02.02.1.03.0004	Penatausahaan Pembiayaan Daerah														
			Jumlah Dokumen Hasil Penatausahaan Pembiayaan Daerah				12 Dokumen	762.700.950,00	Semua Kota/Kab, Semua Kecamatan, Semua Kel/Desa	PENDAPATAN ASLI DAERAH (PAD)	-	-	-		852.700.650,00	BADAN PENGELOLAAN KEUANGAN DAN PENDAPATAN DAERAH
	5.02.02.1.03.0005	Koordinasi, Fasilitasi, Asistensi, Sinkronisasi, Supervisi, Monitoring, dan Evaluasi Pengelolaan Dana Perimbangan dan Dana Transfer Lainnya														
			Jumlah Dokumen Hasil Koordinasi, Fasilitasi, Asistensi, Sinkronisasi, Supervisi, Monitoring, dan Evaluasi Pengelolaan Dana Perimbangan dan Dana Transfer Lainnya				12 Dokumen	465.675.000,00	Semua Kota/Kab, Semua Kecamatan, Semua Kel/Desa	PENDAPATAN ASLI DAERAH (PAD)	-	-	-		560.645.000,00	BADAN PENGELOLAAN KEUANGAN DAN PENDAPATAN DAERAH
	5.02.02.1.04	Koordinasi dan Pelaksanaan Akuntansi dan Pelaporan Keuangan Daerah	Persentase penyelesaian administrasi Pelaksanaan Akuntansi dan Pelaporan Keuangan Daerah	-			100 %	1.430.168.218,00			-	-	-	-	1.726.963.485,00	BADAN PENGELOLAAN KEUANGAN DAN PENDAPATAN DAERAH
	5.02.02.1.04.0002	Rekonsiliasi dan Verifikasi Aset, Kewajiban, Ekuitas, Pendapatan, Belanja, Pembiayaan, Pendapatan-LO, dan Beban														
			Jumlah Dokumen Hasil Rekonsiliasi dan Verifikasi Aset, Kewajiban, Ekuitas, Pendapatan, Belanja, Pembiayaan, Pendapatan-LO, dan Beban				12 Dokumen	286.414.716,00	Semua Kota/Kab, Semua Kecamatan, Semua Kel/Desa	PENDAPATAN ASLI DAERAH (PAD)	-	-	-		400.980.602,00	BADAN PENGELOLAAN KEUANGAN DAN PENDAPATAN DAERAH
	5.02.02.1.04.0004	Konsolidasi Laporan Keuangan SKPD, BLUD dan Laporan Keuangan Pemerintah Daerah														
			Jumlah Laporan Keuangan SKPD, BLUD dan Laporan Keuangan Pemerintah Daerah yang Terkonsolidasi				12 Laporan	300.000.000,00	Semua Kota/Kab, Semua Kecamatan, Semua Kel/Desa	PENDAPATAN ASLI DAERAH (PAD)	-	-	-		350.000.000,00	BADAN PENGELOLAAN KEUANGAN DAN PENDAPATAN DAERAH
	5.02.02.1.04.0005	Koordinasi dan Penyusunan Rancangan Peraturan Daerah tentang Pertanggungjawaban Pelaksanaan APBD Provinsi dan Rancangan Peraturan Kepala Daerah tentang Penjabaran Pertanggungjawaban Pelaksanaan APBD Provinsi														

NO	KODE	URUSAN / BIDANG URUSAN / PROGRAM / KEGIATAN / SUB KEGIATAN	INDIKATOR PROGRAM / KEGIATAN / SUB KEGIATAN	TARGET AKHIR PERIODE RENSTRA OPD	REALISASI CAPAIAN RENJA OPD TAHUN 2022	PRAKIRAAN CAPAIAN TARGET RENJA OPD TAHUN 2023	CAPAIAN KINERJA DAN KERANGKA PENDANAAN						KELOMPOK SASARAN	PRAKIRAAN MAJU RENCANA TAHUN 2025		PERANGKAT DAERAH PENANGGUNG JAWAB
							TARGET 2024	PAGU INDIKATIF (Rp)	LOKASI	SUMBER DANA	PRIORITAS			TARGET	PAGU INDIKATIF (Rp)	
											NASIONAL	DAERAH				
1	2	3	4	5	6	7	8	9	10	11	12	13	14	15	16	17
			Jumlah Rancangan Peraturan Daerah tentang Pertanggungjawaban Pelaksanaan APBD Provinsi dan Rancangan Peraturan Kepala Daerah tentang Penjabaran Pertanggungjawaban Pelaksanaan APBD Provinsi				2 Dokumen	478.540.310,00	Semua Kota/Kab, Semua Kecamatan, Semua Kel/Desa	PENDAPATAN ASLI DAERAH (PAD)	-	-	-		574.248.372,00	BADAN PENGELOLAAN KEUANGAN DAN PENDAPATAN DAERAH
	5.02.02.1.04.0006	Penyusunan Tanggapan/Tindak Lanjut terhadap LHP BPK atas Laporan Pertanggungjawaban Pelaksanaan APBD														
			Jumlah Dokumen Tanggapan/Tindak Lanjut terhadap LHP BPK atas Laporan Pertanggungjawaban Pelaksanaan APBD				1 Dokumen	137.726.469,00	Semua Kota/Kab, Semua Kecamatan, Semua Kel/Desa	PENDAPATAN ASLI DAERAH (PAD)	-	-	-		151.499.116,00	BADAN PENGELOLAAN KEUANGAN DAN PENDAPATAN DAERAH
	5.02.02.1.04.0007	Koordinasi, Sinkronisasi, dan Penyelesaian Tuntutan Perbendaharaan dan Tuntutan Kerugian Daerah														
			Jumlah Dokumen Hasil Koordinasi, Sinkronisasi, dan Penyelesaian Tuntutan Perbendaharaan dan Tuntutan Kerugian Daerah				10 Dokumen	73.269.021,00	Semua Kota/Kab, Semua Kecamatan, Semua Kel/Desa	PENDAPATAN ASLI DAERAH (PAD)	-	-	-		80.595.923,00	BADAN PENGELOLAAN KEUANGAN DAN PENDAPATAN DAERAH
	5.02.02.1.04.0009	Penyusunan Kebijakan dan Panduan Teknis Operasional Penyelenggaraan Akuntansi Pemerintah Daerah														
			Jumlah Kebijakan dan Panduan Teknis Operasional Penyelenggaraan Akuntansi Pemerintah Daerah				1 Dokumen	154.217.702,00	Semua Kota/Kab, Semua Kecamatan, Semua Kel/Desa	PENDAPATAN ASLI DAERAH (PAD)	-	-	-		169.639.472,00	BADAN PENGELOLAAN KEUANGAN DAN PENDAPATAN DAERAH
	5.02.02.1.05	Penunjang Urusan Kewenangan Pengelolaan Keuangan Daerah	Persentase penyelesaian Urusan Kewenangan Pengelolaan Keuangan Daerah	-			100 %	1.607.130.176.312,00			-	-	-	-	1.855.647.055.500,00	BADAN PENGELOLAAN KEUANGAN DAN PENDAPATAN DAERAH
	5.02.02.1.05.0004	Analisis Perencanaan dan Pelaksanaan Pembayaran Cicilan Pokok dan Bunga Pinjaman Pemerintah Daerah														
			Jumlah Laporan Hasil Analisis Perencanaan dan Pelaksanaan Pembayaran Cicilan Pokok dan Bunga Pinjaman Pemerintah Daerah				1 Laporan	147.102.079,00	Semua Kota/Kab, Semua Kecamatan, Semua Kel/Desa	PENDAPATAN ASLI DAERAH (PAD)	-	-	-		147.102.079,00	BADAN PENGELOLAAN KEUANGAN DAN PENDAPATAN DAERAH
	5.02.02.1.05.0008	Analisis Perencanaan dan Penyaluran Bantuan Keuangan														
			Jumlah Laporan Hasil Analisis Perencanaan dan Penyaluran Bantuan Keuangan				12 Laporan	472.500.000.000,00	Semua Kota/Kab, Semua Kecamatan, Semua Kel/Desa	PENDAPATAN ASLI DAERAH (PAD)	-	-	-		637.875.000.000,00	BADAN PENGELOLAAN KEUANGAN DAN PENDAPATAN DAERAH
	5.02.02.1.05.0009	Pengelolaan Dana Darurat dan Mendesak														
			Jumlah Laporan Hasil Pengelolaan Dana Darurat dan Mendesak				4 Laporan	312.437.404.489,00	Semua Kota/Kab, Semua Kecamatan, Semua Kel/Desa	PENDAPATAN ASLI DAERAH (PAD)	-	-	-		313.374.716.702,00	BADAN PENGELOLAAN KEUANGAN DAN PENDAPATAN DAERAH
	5.02.02.1.05.0010	Pengelolaan Dana Bagi Hasil Provinsi														

NO	KODE	URUSAN / BIDANG URUSAN / PROGRAM / KEGIATAN / SUB KEGIATAN	INDIKATOR PROGRAM / KEGIATAN / SUB KEGIATAN	TARGET AKHIR PERIODE RENSTRA OPD	REALISASI CAPAIAN RENJA OPD TAHUN 2022	PRAKIRAAN CAPAIAN TARGET RENJA OPD TAHUN 2023	CAPAIAN KINERJA DAN KERANGKA PENDANAAN						KELOMPOK SASARAN	PRAKIRAAN MAJU RENCANA TAHUN 2025		PERANGKAT DAERAH PENANGGUNG JAWAB
							TARGET 2024	PAGU INDIKATIF (Rp)	LOKASI	SUMBER DANA	PRIORITAS			TARGET	PAGU INDIKATIF (Rp)	
											NASIONAL	DAERAH				
1	2	3	4	5	6	7	8	9	10	11	12	13	14	15	16	17
			Jumlah Laporan Hasil Pengelolaan Dana Bagi Hasil Provinsi				4 Laporan	822.045.669.744,00	Semua Kota/Kab, Semua Kecamatan, Semua Kel/Desa	PENDAPATAN ASLI DAERAH (PAD)	-	-	-		904.250.236.719,00	BADAN PENGELOLAAN KEUANGAN DAN PENDAPATAN DAERAH
	5.02.02.1.06	Pengelolaan Data dan Implementasi Sistem Informasi Pemerintah Daerah Lingkup Keuangan Daerah	Persentase Pengelolaan Data dan Implementasi Sistem Informasi Pemerintah Daerah Lingkup Keuangan Daerah	-			100 %	593.200.731,00			-	-	-	-	741.500.913,00	BADAN PENGELOLAAN KEUANGAN DAN PENDAPATAN DAERAH
	5.02.02.1.06.0003	Pembinaan Sistem Informasi Pemerintah Daerah Bidang Keuangan Daerah Pemerintah Provinsi														
			Jumlah Orang yang Mengikuti Pembinaan Sistem Informasi Pemerintah Daerah Bidang Keuangan Daerah Pemerintah Provinsi				12 Orang	593.200.731,00	Semua Kota/Kab, Semua Kecamatan, Semua Kel/Desa	PENDAPATAN ASLI DAERAH (PAD)	-	-	-		741.500.913,00	BADAN PENGELOLAAN KEUANGAN DAN PENDAPATAN DAERAH
3.	5.02.03	PROGRAM PENGELOLAAN BARANG MILIK DAERAH	Persentase pengamanan barang milik daerah	-			94,86 Persen	10.837.330.267,00						-	12.490.403.773,00	
	5.02.03.1.01	Pengelolaan Barang Milik Daerah	Persentase Pengamanan Barang Milik Daerah	-			100 %	10.837.330.267,00			-	-	-	-	12.490.403.773,00	BADAN PENGELOLAAN KEUANGAN DAN PENDAPATAN DAERAH
	5.02.03.1.01.0001	Penyusunan Standar Harga														
			Jumlah Standar Harga yang Disusun				1 Dokumen	616.258.024,00	Semua Kota/Kab, Semua Kecamatan, Semua Kel/Desa	PENDAPATAN ASLI DAERAH (PAD)	-	-	-		708.696.727,00	BADAN PENGELOLAAN KEUANGAN DAN PENDAPATAN DAERAH
	5.02.03.1.01.0002	Penyusunan Standar Barang Milik Daerah dan Standar Kebutuhan Barang Milik Daerah														
			Jumlah Standar Barang Milik Daerah dan Standar Kebutuhan Barang Milik Daerah				1 Dokumen	760.258.024,00	Semua Kota/Kab, Semua Kecamatan, Semua Kel/Desa	PENDAPATAN ASLI DAERAH (PAD)	-	-	-		874.296.727,00	BADAN PENGELOLAAN KEUANGAN DAN PENDAPATAN DAERAH
	5.02.03.1.01.0003	Penyusunan Rencana Kebutuhan Barang Milik Daerah														
			Jumlah Rencana Kebutuhan Barang Milik Daerah				1 Dokumen	519.806.784,00	Semua Kota/Kab, Semua Kecamatan, Semua Kel/Desa	PENDAPATAN ASLI DAERAH (PAD)	-	-	-		597.777.801,00	BADAN PENGELOLAAN KEUANGAN DAN PENDAPATAN DAERAH
	5.02.03.1.01.0004	Penyusunan Kebijakan Pengelolaan Barang Milik Daerah														
			Jumlah Kebijakan Pengelolaan Barang Milik Daerah				1 Dokumen	400.258.024,00	Semua Kota/Kab, Semua Kecamatan, Semua Kel/Desa	PENDAPATAN ASLI DAERAH (PAD)	-	-	-		460.296.727,00	BADAN PENGELOLAAN KEUANGAN DAN PENDAPATAN DAERAH
	5.02.03.1.01.0005	Penatausahaan Barang Milik Daerah														

NO	KODE	URUSAN / BIDANG URUSAN / PROGRAM / KEGIATAN / SUB KEGIATAN	INDIKATOR PROGRAM / KEGIATAN / SUB KEGIATAN	TARGET AKHIR PERIODE RENSTRA OPD	REALISASI CAPAIAN RENJA OPD TAHUN 2022	PRAKIRAAN CAPAIAN TARGET RENJA OPD TAHUN 2023	CAPAIAN KINERJA DAN KERANGKA PENDANAAN						KELOMPOK SASARAN	PRAKIRAAN MAJU RENCANA TAHUN 2025		PERANGKAT DAERAH PENANGGUNG JAWAB
							TARGET 2024	PAGU INDIKATIF (Rp)	LOKASI	SUMBER DANA	PRIORITAS			TARGET	PAGU INDIKATIF (Rp)	
											NASIONAL	DAERAH				
1	2	3	4	5	6	7	8	9	10	11	12	13	14	15	16	17
			Jumlah Laporan Penatausahaan Barang Milik Daerah				12 Laporan	1.048.258.024,00	Semua Kota/Kab, Semua Kecamatan, Semua Kel/Desa	PENDAPATAN ASLI DAERAH (PAD)	-	-	-		1.205.496.727,00	BADAN PENGELOLAAN KEUANGAN DAN PENDAPATAN DAERAH
	5.02.03.1.01.0006	Inventarisasi Barang Milik Daerah														
			Jumlah Laporan Hasil Inventarisasi (LHI) Barang Milik Daerah				12 Laporan	896.676.996,00	Semua Kota/Kab, Semua Kecamatan, Semua Kel/Desa	PENDAPATAN ASLI DAERAH (PAD)	-	-	-		1.031.178.544,00	BADAN PENGELOLAAN KEUANGAN DAN PENDAPATAN DAERAH
	5.02.03.1.01.0007	Pengamanan Barang Milik Daerah														
			Jumlah Laporan Hasil Pengamanan Barang Milik Daerah				4 Laporan	3.150.173.517,00	Semua Kota/Kab, Semua Kecamatan, Semua Kel/Desa	PENDAPATAN ASLI DAERAH (PAD)	-	-	-		3.650.173.517,00	BADAN PENGELOLAAN KEUANGAN DAN PENDAPATAN DAERAH
	5.02.03.1.01.0008	Penilaian Barang Milik Daerah														
			Jumlah Laporan Hasil Penilaian Barang Milik Daerah dan Hasil Koordinasi Penilaian Barang Milik Daerah				4 Laporan	416.993.750,00	Semua Kota/Kab, Semua Kecamatan, Semua Kel/Desa	PENDAPATAN ASLI DAERAH (PAD)	-	-	-		479.542.812,00	BADAN PENGELOLAAN KEUANGAN DAN PENDAPATAN DAERAH
	5.02.03.1.01.0009	Pengawasan dan Pengendalian Pengelolaan Barang Milik Daerah														
			Jumlah Laporan Hasil Pengawasan dan Pengendalian Pengelolaan Barang Milik Daerah				4 Laporan	448.958.858,00	Semua Kota/Kab, Semua Kecamatan, Semua Kel/Desa	PENDAPATAN ASLI DAERAH (PAD)	-	-	-		516.302.687,00	BADAN PENGELOLAAN KEUANGAN DAN PENDAPATAN DAERAH
	5.02.03.1.01.0010	Optimalisasi Penggunaan, Pemanfaatan, Pemindahtanganan, Pemusnahan, dan Penghapusan Barang Milik Daerah														
			Jumlah Dokumen Hasil Optimalisasi Penggunaan, Pemanfaatan, Pemindahtanganan, Pemusnahan, dan Penghapusan Barang Milik Daerah				12 Dokumen	776.270.357,00	Semua Kota/Kab, Semua Kecamatan, Semua Kel/Desa	PENDAPATAN ASLI DAERAH (PAD)	-	-	-		892.710.910,00	BADAN PENGELOLAAN KEUANGAN DAN PENDAPATAN DAERAH
	5.02.03.1.01.0011	Rekonsiliasi dalam rangka Penyusunan Laporan Barang Milik Daerah														
			Jumlah Laporan Hasil Rekonsiliasi dalam rangka Penyusunan Laporan Barang Milik Daerah				2 Laporan	400.258.024,00	Semua Kota/Kab, Semua Kecamatan, Semua Kel/Desa	PENDAPATAN ASLI DAERAH (PAD)	-	-	-		460.296.727,00	BADAN PENGELOLAAN KEUANGAN DAN PENDAPATAN DAERAH
	5.02.03.1.01.0012	Penyusunan Laporan Barang Milik Daerah														
			Jumlah Laporan Barang Milik Daerah yang Disusun				1 Laporan	760.258.024,00	Semua Kota/Kab, Semua Kecamatan, Semua Kel/Desa	PENDAPATAN ASLI DAERAH (PAD)	-	-	-		874.296.727,00	BADAN PENGELOLAAN KEUANGAN DAN PENDAPATAN DAERAH
	5.02.03.1.01.0013	Pembinaan Pengelolaan Barang Milik Daerah Pemerintah Kabupaten/Kota														

NO	KODE	URUSAN / BIDANG URUSAN / PROGRAM / KEGIATAN / SUB KEGIATAN	INDIKATOR PROGRAM / KEGIATAN / SUB KEGIATAN	TARGET AKHIR PERIODE RENSTRA OPD	REALISASI CAPAIAN RENJA OPD TAHUN 2022	PRAKIRAAN CAPAIAN TARGET RENJA OPD TAHUN 2023	CAPAIAN KINERJA DAN KERANGKA PENDANAAN						KELOMPOK SASARAN	PRAKIRAAN MAJU RENCANA TAHUN 2025		PERANGKAT DAERAH PENANGGUNG JAWAB
							TARGET 2024	PAGU INDIKATIF (Rp)	LOKASI	SUMBER DANA	PRIORITAS			TARGET	PAGU INDIKATIF (Rp)	
											NASIONAL	DAERAH				
1	2	3	4	5	6	7	8	9	10	11	12	13	14	15	16	17
			<i>Jumlah Orang yang Mengikuti Pembinaan Pengelolaan Barang Milik Daerah Pemerintah Kabupaten/Kota</i>				12 Orang	642.901.861,00	Semua Kota/Kab, Semua Kecamatan, Semua Kel/Desa	PENDAPATAN ASLI DAERAH (PAD)	-	-	-		739.337.140,00	BADAN PENGELOLAAN KEUANGAN DAN PENDAPATAN DAERAH
4.	5.02.04	PROGRAM PENGELOLAAN PENDAPATAN DAERAH	<i>Persentase peningkatan Pendapatan Asli Daerah</i>	-			6,4 Persen	15.278.930.850,00						-	16.511.042.229,00	
	5.02.04.1.01	Kegiatan Pengelolaan Pendapatan Daerah	<i>Persentase peningkatan Pendapatan Asli Daerah</i>	-			6,4 Persen	15.278.930.850,00			-	-	-	-	16.511.042.229,00	BADAN PENGELOLAAN KEUANGAN DAN PENDAPATAN DAERAH
	5.02.04.1.01.0002	Analisa dan Pengembangan Pajak Daerah, serta Penyusunan Kebijakan Pajak Daerah														
			<i>Jumlah Laporan Pengembangan Pajak daerah dan Kebijakan Pajak Daerah</i>				4 Laporan	1.152.905.439,00	Semua Kota/Kab, Semua Kecamatan, Semua Kel/Desa	PENDAPATAN ASLI DAERAH (PAD)	-	-	-		1.210.550.711,00	BADAN PENGELOLAAN KEUANGAN DAN PENDAPATAN DAERAH
	5.02.04.1.01.0003	Penyuluhan dan Penyebarluasan Kebijakan Pajak Daerah														
			<i>Jumlah Laporan Pelaksanaan Penyuluhan dan Penyebarluasan Kebijakan Pajak Daerah</i>				12 Laporan	7.361.352.239,00	Semua Kota/Kab, Semua Kecamatan, Semua Kel/Desa	PENDAPATAN ASLI DAERAH (PAD)	-	-	-		7.655.806.328,00	BADAN PENGELOLAAN KEUANGAN DAN PENDAPATAN DAERAH
	5.02.04.1.01.0006	Pengolahan, Pemeliharaan, dan Pelaporan Basis Data Pajak Daerah														
			<i>Jumlah Laporan Hasil Pengolahan, Pemeliharaan, dan Pelaporan Basis Data Pajak Daerah</i>				12 Laporan	4.726.799.403,00	Semua Kota/Kab, Semua Kecamatan, Semua Kel/Desa	PENDAPATAN ASLI DAERAH (PAD)	-	-	-		5.435.819.313,00	BADAN PENGELOLAAN KEUANGAN DAN PENDAPATAN DAERAH
	5.02.04.1.01.0008	Pelayanan dan Konsultasi Pajak Daerah														
			<i>Jumlah Laporan Permasalahan yang Telah Ditindaklanjuti dan Belum Ditindaklanjuti.</i>				12 Laporan	655.905.356,00	Semua Kota/Kab, Semua Kecamatan, Semua Kel/Desa	PENDAPATAN ASLI DAERAH (PAD)	-	-	-		688.700.624,00	BADAN PENGELOLAAN KEUANGAN DAN PENDAPATAN DAERAH
	5.02.04.1.01.0012	Pengendalian, Pemeriksaan dan Pengawasan Pajak Daerah														
			<i>Jumlah Laporan Hasil Pengendalian dan Pengawasan Pajak Daerah</i>				4 Laporan	620.043.949,00	Semua Kota/Kab, Semua Kecamatan, Semua Kel/Desa	PENDAPATAN ASLI DAERAH (PAD)	-	-	-		682.048.343,00	BADAN PENGELOLAAN KEUANGAN DAN PENDAPATAN DAERAH
	5.02.04.1.01.0013	Pembinaan dan Pengawasan Pengelolaan Pajak Daerah dan Retribusi Daerah														
			<i>Jumlah Laporan Hasil Pembinaan dan Pengawasan Pengelolaan Retribusi Daerah</i>				12 Laporan	761.924.464,00	Semua Kota/Kab, Semua Kecamatan, Semua Kel/Desa	PENDAPATAN ASLI DAERAH (PAD)	-	-	-		838.116.910,00	BADAN PENGELOLAAN KEUANGAN DAN PENDAPATAN DAERAH
		UPTD-PPD BPKPD PROVINSI JAMBI PADA KOTA JAMBI						921.126.192,00							947.908.825,00	

NO	KODE	URUSAN / BIDANG URUSAN / PROGRAM / KEGIATAN / SUB KEGIATAN	INDIKATOR PROGRAM / KEGIATAN / SUB KEGIATAN	TARGET AKHIR PERIODE RENSTRA OPD	REALISASI CAPAIAN RENJA OPD TAHUN 2022	PRAKIRAAN CAPAIAN TARGET RENJA OPD TAHUN 2023	CAPAIAN KINERJA DAN KERANGKA PENDANAAN						KELOMPOK SASARAN	PRAKIRAAN MAJU RENCANA TAHUN 2025		PERANGKAT DAERAH PENANGGUNG JAWAB
							TARGET 2024	PAGU INDIKATIF (Rp)	LOKASI	SUMBER DANA	PRIORITAS			TARGET	PAGU INDIKATIF (Rp)	
											NASIONAL	DAERAH				
1	2	3	4	5	6	7	8	9	10	11	12	13	14	15	16	17
	5	UNSUR PENUNJANG URUSAN PEMERINTAHAN						921.126.192,00							947.908.825,00	
	5.02	KEUANGAN						921.126.192,00							947.908.825,00	
1.	5.02.01	PROGRAM PENUNJANG URUSAN PEMERINTAHAN DAERAH PROVINSI	-	-			-	153.250.000,00						-	153.250.000,00	
	5.02.01.1.09	Pemeliharaan Barang Milik Daerah Penunjang Urusan Pemerintahan Daerah	-	-			-	153.250.000,00			-	-	-	-	153.250.000,00	UPTD-PPD BPKPD PROVINSI JAMBI PADA KOTA JAMBI
	5.02.01.1.09.0001	Penyediaan Jasa Pemeliharaan, Biaya Pemeliharaan dan Pajak Kendaraan Perorangan Dinas atau Kendaraan Dinas Jabatan														
			Jumlah Kendaraan Perorangan Dinas atau Kendaraan Dinas Jabatan yang Dipelihara dan Dibayarkan Pajaknya				9 Unit	153.250.000,00	Kota Jambi, Semua Kecamatan, Semua Kel/Desa	PENDAPATAN ASLI DAERAH (PAD)	-	-	-		153.250.000,00	UPTD-PPD BPKPD PROVINSI JAMBI PADA KOTA JAMBI
2.	5.02.04	PROGRAM PENGELOLAAN PENDAPATAN DAERAH	-	-			-	767.876.192,00						-	794.658.825,00	
	5.02.04.1.01	Kegiatan Pengelolaan Pendapatan Daerah	-	-			-	767.876.192,00			-	-	-	-	794.658.825,00	UPTD-PPD BPKPD PROVINSI JAMBI PADA KOTA JAMBI
	5.02.04.1.01.0004	Penyediaan Sarana dan Prasarana Pengelolaan Pajak Daerah														
			Jumlah Sarana dan Prasarana Pengelolaan Pajak Daerah				7 Sarana dan Prasarana	767.876.192,00	Kota Jambi, Semua Kecamatan, Semua Kel/Desa	PENDAPATAN ASLI DAERAH (PAD)	-	-	-		794.658.825,00	UPTD-PPD BPKPD PROVINSI JAMBI PADA KOTA JAMBI
		UPTD-PPD BPKPD PROVINSI JAMBI PADA KABUPATEN MUARO JAMBI							611.375.701,00						638.158.334,00	
	5	UNSUR PENUNJANG URUSAN PEMERINTAHAN						611.375.701,00							638.158.334,00	
	5.02	KEUANGAN						611.375.701,00							638.158.334,00	
1.	5.02.01	PROGRAM PENUNJANG URUSAN PEMERINTAHAN DAERAH PROVINSI	-	-			-	153.250.000,00						-	153.250.000,00	
	5.02.01.1.09	Pemeliharaan Barang Milik Daerah Penunjang Urusan Pemerintahan Daerah	-	-			-	153.250.000,00			-	-	-	-	153.250.000,00	UPTD-PPD BPKPD PROVINSI JAMBI PADA KABUPATEN MUARO JAMBI
	5.02.01.1.09.0001	Penyediaan Jasa Pemeliharaan, Biaya Pemeliharaan dan Pajak Kendaraan Perorangan Dinas atau Kendaraan Dinas Jabatan														
			Jumlah Kendaraan Perorangan Dinas atau Kendaraan Dinas Jabatan yang Dipelihara dan Dibayarkan Pajaknya				9 Unit	153.250.000,00	Kab. Muaro Jambi, Semua Kecamatan, Semua Kel/Desa	PENDAPATAN ASLI DAERAH (PAD)	-	-	-		153.250.000,00	UPTD-PPD BPKPD PROVINSI JAMBI PADA KABUPATEN MUARO JAMBI
2.	5.02.04	PROGRAM PENGELOLAAN PENDAPATAN DAERAH	-	-			-	458.125.701,00						-	484.908.334,00	



NO	KODE	URUSAN / BIDANG URUSAN / PROGRAM / KEGIATAN / SUB KEGIATAN	INDIKATOR PROGRAM / KEGIATAN / SUB KEGIATAN	TARGET AKHIR PERIODE RENSTRA OPD	REALISASI CAPAIAN RENJA OPD TAHUN 2022	PRAKIRAAN CAPAIAN TARGET RENJA OPD TAHUN 2023	CAPAIAN KINERJA DAN KERANGKA PENDANAAN						KELOMPOK SASARAN	PRAKIRAAN MAJU RENCANA TAHUN 2025		PERANGKAT DAERAH PENANGGUNG JAWAB
							TARGET 2024	PAGU INDIKATIF (Rp)	LOKASI	SUMBER DANA	PRIORITAS			TARGET	PAGU INDIKATIF (Rp)	
											NASIONAL	DAERAH				
1	2	3	4	5	6	7	8	9	10	11	12	13	14	15	16	17
	5.02.04.1.01	Kegiatan Pengelolaan Pendapatan Daerah	-	-			-	458.125.701,00			-	-	-	-	484.908.334,00	UPTD-PPD BPKPD PROVINSI JAMBI PADA KABUPATEN MUARO JAMBI
	5.02.04.1.01.0004	Penyediaan Sarana dan Prasarana Pengelolaan Pajak Daerah														
			<i>Jumlah Sarana dan Prasarana Pengelolaan Pajak Daerah</i>				10 Sarana dan Prasarana	458.125.701,00	Kab. Muaro Jambi, Semua Kecamatan, Semua Kel/Desa	PENDAPATAN ASLI DAERAH (PAD)	-	-	-		484.908.334,00	UPTD-PPD BPKPD PROVINSI JAMBI PADA KABUPATEN MUARO JAMBI
		UPTD-PPD BPKPD PROVINSI JAMBI PADA KABUPATEN BATANGHARI						647.375.701,00							674.158.334,00	
	5	UNSUR PENUNJANG URUSAN PEMERINTAHAN						647.375.701,00							674.158.334,00	
	5.02	KEUANGAN						647.375.701,00							674.158.334,00	
1.	5.02.01	PROGRAM PENUNJANG URUSAN PEMERINTAHAN DAERAH PROVINSI	-	-			-	189.250.000,00						-	189.250.000,00	
	5.02.01.1.09	Pemeliharaan Barang Milik Daerah Penunjang Urusan Pemerintahan Daerah	-	-			-	189.250.000,00			-	-	-	-	189.250.000,00	UPTD-PPD BPKPD PROVINSI JAMBI PADA KABUPATEN BATANGHARI
	5.02.01.1.09.0001	Penyediaan Jasa Pemeliharaan, Biaya Pemeliharaan dan Pajak Kendaraan Perorangan Dinas atau Kendaraan Dinas Jabatan														
			<i>Jumlah Kendaraan Perorangan Dinas atau Kendaraan Dinas Jabatan yang Dipelihara dan Dibayarkan Pajaknya</i>				10 Unit	189.250.000,00	Kab. Batanghari, Semua Kecamatan, Semua Kel/Desa	PENDAPATAN ASLI DAERAH (PAD)	-	-	-		189.250.000,00	UPTD-PPD BPKPD PROVINSI JAMBI PADA KABUPATEN BATANGHARI
2.	5.02.04	PROGRAM PENGELOLAAN PENDAPATAN DAERAH	-	-			-	458.125.701,00						-	484.908.334,00	
	5.02.04.1.01	Kegiatan Pengelolaan Pendapatan Daerah	-	-			-	458.125.701,00			-	-	-	-	484.908.334,00	UPTD-PPD BPKPD PROVINSI JAMBI PADA KABUPATEN BATANGHARI
	5.02.04.1.01.0004	Penyediaan Sarana dan Prasarana Pengelolaan Pajak Daerah														
			<i>Jumlah Sarana dan Prasarana Pengelolaan Pajak Daerah</i>				3 Sarana dan Prasarana	458.125.701,00	Kab. Batanghari, Semua Kecamatan, Semua Kel/Desa	PENDAPATAN ASLI DAERAH (PAD)	-	-	-		484.908.334,00	UPTD-PPD BPKPD PROVINSI JAMBI PADA KABUPATEN BATANGHARI
		UPTD-PPD BPKPD PROVINSI JAMBI PADA KABUPATEN TANJUNG JABUNG BARAT						611.375.701,00							638.158.334,00	
	5	UNSUR PENUNJANG URUSAN PEMERINTAHAN						611.375.701,00							638.158.334,00	
	5.02	KEUANGAN						611.375.701,00							638.158.334,00	
1.	5.02.01	PROGRAM PENUNJANG URUSAN PEMERINTAHAN DAERAH PROVINSI	-	-			-	153.250.000,00						-	153.250.000,00	
	5.02.01.1.09	Pemeliharaan Barang Milik Daerah Penunjang Urusan Pemerintahan Daerah	-	-			-	153.250.000,00			-	-	-	-	153.250.000,00	UPTD-PPD BPKPD PROVINSI JAMBI PADA KABUPATEN TANJUNG JABUNG BARAT

NO	KODE	URUSAN / BIDANG URUSAN / PROGRAM / KEGIATAN / SUB KEGIATAN	INDIKATOR PROGRAM / KEGIATAN / SUB KEGIATAN	TARGET AKHIR PERIODE RENSTRA OPD	REALISASI CAPAIAN RENJA OPD TAHUN 2022	PRAKIRAAN CAPAIAN TARGET RENJA OPD TAHUN 2023	CAPAIAN KINERJA DAN KERANGKA PENDANAAN						KELOMPOK SASARAN	PRAKIRAAN MAJU RENCANA TAHUN 2025		PERANGKAT DAERAH PENANGGUNG JAWAB
							TARGET 2024	PAGU INDIKATIF (Rp)	LOKASI	SUMBER DANA	PRIORITAS			TARGET	PAGU INDIKATIF (Rp)	
											NASIONAL	DAERAH				
1	2	3	4	5	6	7	8	9	10	11	12	13	14	15	16	17
	5.02.01.1.09.0001	Penyediaan Jasa Pemeliharaan, Biaya Pemeliharaan dan Pajak Kendaraan Perorangan Dinas atau Kendaraan Dinas Jabatan														
			<i>Jumlah Kendaraan Perorangan Dinas atau Kendaraan Dinas Jabatan yang Dipelihara dan Dibayarkan Pajaknya</i>				9 Unit	153.250.000,00	Kab. Tanjung Jabung Barat, Semua Kecamatan, Semua Kel/Desa	PENDAPATAN ASLI DAERAH (PAD)	-	-	-		153.250.000,00	UPTD-PPD BPKPD PROVINSI JAMBI PADA KABUPATEN TANJUNG JABUNG BARAT
2.	5.02.04	PROGRAM PENGELOLAAN PENDAPATAN DAERAH	-	-			-	458.125.701,00						-	484.908.334,00	
	5.02.04.1.01	Kegiatan Pengelolaan Pendapatan Daerah	-	-			-	458.125.701,00			-	-	-	-	484.908.334,00	UPTD-PPD BPKPD PROVINSI JAMBI PADA KABUPATEN TANJUNG JABUNG BARAT
	5.02.04.1.01.0004	Penyediaan Sarana dan Prasarana Pengelolaan Pajak Daerah														
			<i>Jumlah Sarana dan Prasarana Pengelolaan Pajak Daerah</i>				4 Sarana dan Prasarana	458.125.701,00	Kab. Tanjung Jabung Barat, Semua Kecamatan, Semua Kel/Desa	PENDAPATAN ASLI DAERAH (PAD)	-	-	-		484.908.334,00	UPTD-PPD BPKPD PROVINSI JAMBI PADA KABUPATEN TANJUNG JABUNG BARAT
		UPTD-PPD BPKPD PROVINSI JAMBI PADA KABUPATEN TANJUNG JABUNG TIMUR						588.363.311,00							615.145.944,00	
	5	UNSUR PENUNJANG URUSAN PEMERINTAHAN						588.363.311,00							615.145.944,00	
	5.02	KEUANGAN						588.363.311,00							615.145.944,00	
1.	5.02.01	PROGRAM PENUNJANG URUSAN PEMERINTAHAN DAERAH PROVINSI	-	-			-	153.250.000,00						-	153.250.000,00	
	5.02.01.1.09	Pemeliharaan Barang Milik Daerah Penunjang Urusan Pemerintahan Daerah	-	-			-	153.250.000,00			-	-	-	-	153.250.000,00	UPTD-PPD BPKPD PROVINSI JAMBI PADA KABUPATEN TANJUNG JABUNG TIMUR
	5.02.01.1.09.0001	Penyediaan Jasa Pemeliharaan, Biaya Pemeliharaan dan Pajak Kendaraan Perorangan Dinas atau Kendaraan Dinas Jabatan														
			<i>Jumlah Kendaraan Perorangan Dinas atau Kendaraan Dinas Jabatan yang Dipelihara dan Dibayarkan Pajaknya</i>				9 Unit	153.250.000,00	Kab. Tanjung Jabung Timur, Semua Kecamatan, Semua Kel/Desa	PENDAPATAN ASLI DAERAH (PAD)	-	-	-		153.250.000,00	UPTD-PPD BPKPD PROVINSI JAMBI PADA KABUPATEN TANJUNG JABUNG TIMUR
2.	5.02.04	PROGRAM PENGELOLAAN PENDAPATAN DAERAH	-	-			-	435.113.311,00						-	461.895.944,00	
	5.02.04.1.01	Kegiatan Pengelolaan Pendapatan Daerah	-	-			-	435.113.311,00			-	-	-	-	461.895.944,00	UPTD-PPD BPKPD PROVINSI JAMBI PADA KABUPATEN TANJUNG JABUNG TIMUR
	5.02.04.1.01.0004	Penyediaan Sarana dan Prasarana Pengelolaan Pajak Daerah														
			<i>Jumlah Sarana dan Prasarana Pengelolaan Pajak Daerah</i>				4 Sarana dan Prasarana	435.113.311,00	Kab. Tanjung Jabung Timur, Semua Kecamatan, Semua Kel/Desa	PENDAPATAN ASLI DAERAH (PAD)	-	-	-		461.895.944,00	UPTD-PPD BPKPD PROVINSI JAMBI PADA KABUPATEN TANJUNG JABUNG TIMUR

NO	KODE	URUSAN / BIDANG URUSAN / PROGRAM / KEGIATAN / SUB KEGIATAN	INDIKATOR PROGRAM / KEGIATAN / SUB KEGIATAN	TARGET AKHIR PERIODE RENSTRA OPD	REALISASI CAPAIAN RENJA OPD TAHUN 2022	PRAKIRAAN CAPAIAN TARGET RENJA OPD TAHUN 2023	CAPAIAN KINERJA DAN KERANGKA PENDANAAN						KELOMPOK SASARAN	PRAKIRAAN MAJU RENCANA TAHUN 2025		PERANGKAT DAERAH PENANGGUNG JAWAB
							TARGET 2024	PAGU INDIKATIF (Rp)	LOKASI	SUMBER DANA	PRIORITAS			TARGET	PAGU INDIKATIF (Rp)	
											NASIONAL	DAERAH				
1	2	3	4	5	6	7	8	9	10	11	12	13	14	15	16	17
		UPTD-PPD BPKPD PROVINSI JAMBI PADA KABUPATEN TEBO						654.067.697,00							680.850.330,00	
	5	UNSUR PENUNJANG URUSAN PEMERINTAHAN						654.067.697,00							680.850.330,00	
	5.02	KEUANGAN						654.067.697,00							680.850.330,00	
1.	5.02.01	PROGRAM PENUNJANG URUSAN PEMERINTAHAN DAERAH PROVINSI	-	-			-	153.250.000,00						-	153.250.000,00	
	5.02.01.1.09	Pemeliharaan Barang Milik Daerah Penunjang Urusan Pemerintahan Daerah	-	-			-	153.250.000,00			-	-	-	-	153.250.000,00	UPTD-PPD BPKPD PROVINSI JAMBI PADA KABUPATEN TEBO
	5.02.01.1.09.0001	Penyediaan Jasa Pemeliharaan, Biaya Pemeliharaan dan Pajak Kendaraan Perorangan Dinas atau Kendaraan Dinas Jabatan														
			Jumlah Kendaraan Perorangan Dinas atau Kendaraan Dinas Jabatan yang Dipelihara dan Dibayarkan Pajaknya				9 Unit	153.250.000,00	Kab. Tebo, Semua Kecamatan, Semua Kel/Desa	PENDAPATAN ASLI DAERAH (PAD)	-	-	-		153.250.000,00	UPTD-PPD BPKPD PROVINSI JAMBI PADA KABUPATEN TEBO
2.	5.02.04	PROGRAM PENGELOLAAN PENDAPATAN DAERAH	-	-			-	500.817.697,00						-	527.600.330,00	
	5.02.04.1.01	Kegiatan Pengelolaan Pendapatan Daerah	-	-			-	500.817.697,00			-	-	-	-	527.600.330,00	UPTD-PPD BPKPD PROVINSI JAMBI PADA KABUPATEN TEBO
	5.02.04.1.01.0004	Penyediaan Sarana dan Prasarana Pengelolaan Pajak Daerah														
			Jumlah Sarana dan Prasarana Pengelolaan Pajak Daerah				4 Sarana dan Prasarana	500.817.697,00	Kab. Tebo, Semua Kecamatan, Semua Kel/Desa	PENDAPATAN ASLI DAERAH (PAD)	-	-	-		527.600.330,00	UPTD-PPD BPKPD PROVINSI JAMBI PADA KABUPATEN TEBO
		UPTD-PPD BPKPD PROVINSI JAMBI PADA KABUPATEN BUNGO						732.930.764,00							759.713.398,00	
	5	UNSUR PENUNJANG URUSAN PEMERINTAHAN						732.930.764,00							759.713.398,00	
	5.02	KEUANGAN						732.930.764,00							759.713.398,00	
1.	5.02.01	PROGRAM PENUNJANG URUSAN PEMERINTAHAN DAERAH PROVINSI	-	-			-	153.250.000,00						-	153.250.000,00	
	5.02.01.1.09	Pemeliharaan Barang Milik Daerah Penunjang Urusan Pemerintahan Daerah	-	-			-	153.250.000,00			-	-	-	-	153.250.000,00	UPTD-PPD BPKPD PROVINSI JAMBI PADA KABUPATEN BUNGO
	5.02.01.1.09.0001	Penyediaan Jasa Pemeliharaan, Biaya Pemeliharaan dan Pajak Kendaraan Perorangan Dinas atau Kendaraan Dinas Jabatan														
			Jumlah Kendaraan Perorangan Dinas atau Kendaraan Dinas Jabatan yang Dipelihara dan Dibayarkan Pajaknya				9 Unit	153.250.000,00	Kab. Bungo, Semua Kecamatan, Semua Kel/Desa	PENDAPATAN ASLI DAERAH (PAD)	-	-	-		153.250.000,00	UPTD-PPD BPKPD PROVINSI JAMBI PADA KABUPATEN BUNGO
2.	5.02.04	PROGRAM PENGELOLAAN PENDAPATAN DAERAH	-	-			-	579.680.764,00						-	606.463.398,00	

NO	KODE	URUSAN / BIDANG URUSAN / PROGRAM / KEGIATAN / SUB KEGIATAN	INDIKATOR PROGRAM / KEGIATAN / SUB KEGIATAN	TARGET AKHIR PERIODE RENSTRA OPD	REALISASI CAPAIAN RENJA OPD TAHUN 2022	PRAKIRAAN CAPAIAN TARGET RENJA OPD TAHUN 2023	CAPAIAN KINERJA DAN KERANGKA PENDANAAN						KELOMPOK SASARAN	PRAKIRAAN MAJU RENCANA TAHUN 2025		PERANGKAT DAERAH PENANGGUNG JAWAB
							TARGET 2024	PAGU INDIKATIF (Rp)	LOKASI	SUMBER DANA	PRIORITAS			TARGET	PAGU INDIKATIF (Rp)	
											NASIONAL	DAERAH				
1	2	3	4	5	6	7	8	9	10	11	12	13	14	15	16	17
	5.02.04.1.01	Kegiatan Pengelolaan Pendapatan Daerah	-	-			-	579.680.764,00			-	-	-	-	606.463.398,00	UPTD-PPD BPKPD PROVINSI JAMBI PADA KABUPATEN BUNGO
	5.02.04.1.01.0004	Penyediaan Sarana dan Prasarana Pengelolaan Pajak Daerah														
			<i>Jumlah Sarana dan Prasarana Pengelolaan Pajak Daerah</i>				4 Sarana dan Prasarana	579.680.764,00	Kab. Bungo, Semua Kecamatan, Semua Kel/Desa	PENDAPATAN ASLI DAERAH (PAD)	-	-	-		606.463.398,00	UPTD-PPD BPKPD PROVINSI JAMBI PADA KABUPATEN BUNGO
		UPTD-PPD BPKPD PROVINSI JAMBI PADA KABUPATEN SAROLANGUN						695.022.571,00							721.805.205,00	
	5	UNSUR PENUNJANG URUSAN PEMERINTAHAN						695.022.571,00							721.805.205,00	
	5.02	KEUANGAN						695.022.571,00							721.805.205,00	
1.	5.02.01	PROGRAM PENUNJANG URUSAN PEMERINTAHAN DAERAH PROVINSI	-	-			-	153.250.000,00						-	153.250.000,00	
	5.02.01.1.09	Pemeliharaan Barang Milik Daerah Penunjang Urusan Pemerintahan Daerah	-	-			-	153.250.000,00			-	-	-	-	153.250.000,00	UPTD-PPD BPKPD PROVINSI JAMBI PADA KABUPATEN SAROLANGUN
	5.02.01.1.09.0001	Penyediaan Jasa Pemeliharaan, Biaya Pemeliharaan dan Pajak Kendaraan Perorangan Dinas atau Kendaraan Dinas Jabatan														
			<i>Jumlah Kendaraan Perorangan Dinas atau Kendaraan Dinas Jabatan yang Dipelihara dan Dibayarkan Pajaknya</i>				9 Unit	153.250.000,00	Kab. Sarolangun, Semua Kecamatan, Semua Kel/Desa	PENDAPATAN ASLI DAERAH (PAD)	-	-	-		153.250.000,00	UPTD-PPD BPKPD PROVINSI JAMBI PADA KABUPATEN SAROLANGUN
2.	5.02.04	PROGRAM PENGELOLAAN PENDAPATAN DAERAH	-	-			-	541.772.571,00						-	568.555.205,00	
	5.02.04.1.01	Kegiatan Pengelolaan Pendapatan Daerah	-	-			-	541.772.571,00			-	-	-	-	568.555.205,00	UPTD-PPD BPKPD PROVINSI JAMBI PADA KABUPATEN SAROLANGUN
	5.02.04.1.01.0004	Penyediaan Sarana dan Prasarana Pengelolaan Pajak Daerah														
			<i>Jumlah Sarana dan Prasarana Pengelolaan Pajak Daerah</i>				4 Sarana dan Prasarana	541.772.571,00	Kab. Sarolangun, Semua Kecamatan, Semua Kel/Desa	PENDAPATAN ASLI DAERAH (PAD)	-	-	-		568.555.205,00	UPTD-PPD BPKPD PROVINSI JAMBI PADA KABUPATEN SAROLANGUN
		UPTD-PPD BPKPD PROVINSI JAMBI PADA KABUPATEN MERANGIN						767.694.556,00							794.477.189,00	
	5	UNSUR PENUNJANG URUSAN PEMERINTAHAN						767.694.556,00							794.477.189,00	
	5.02	KEUANGAN						767.694.556,00							794.477.189,00	
1.	5.02.01	PROGRAM PENUNJANG URUSAN PEMERINTAHAN DAERAH PROVINSI	-	-			-	189.250.000,00						-	189.250.000,00	
	5.02.01.1.09	Pemeliharaan Barang Milik Daerah Penunjang Urusan Pemerintahan Daerah	-	-			-	189.250.000,00			-	-	-	-	189.250.000,00	UPTD-PPD BPKPD PROVINSI JAMBI PADA KABUPATEN MERANGIN
	5.02.01.1.09.0001	Penyediaan Jasa Pemeliharaan, Biaya Pemeliharaan dan Pajak Kendaraan Perorangan Dinas atau Kendaraan Dinas Jabatan														

NO	KODE	URUSAN / BIDANG URUSAN / PROGRAM / KEGIATAN / SUB KEGIATAN	INDIKATOR PROGRAM / KEGIATAN / SUB KEGIATAN	TARGET AKHIR PERIODE RENSTRA OPD	REALISASI CAPAIAN RENJA OPD TAHUN 2022	PRAKIRAAN CAPAIAN TARGET RENJA OPD TAHUN 2023	CAPAIAN KINERJA DAN KERANGKA PENDANAAN						KELOMPOK SASARAN	PRAKIRAAN MAJU RENCANA TAHUN 2025		PERANGKAT DAERAH PENANGGUNG JAWAB
							TARGET 2024	PAGU INDIKATIF (Rp)	LOKASI	SUMBER DANA	PRIORITAS			TARGET	PAGU INDIKATIF (Rp)	
											NASIONAL	DAERAH				
1	2	3	4	5	6	7	8	9	10	11	12	13	14	15	16	17
			Jumlah Kendaraan Perorangan Dinas atau Kendaraan Dinas Jabatan yang Dipelihara dan Dibayarkan Pajaknya				10 Unit	189.250.000,00	Kab. Merangin, Semua Kecamatan, Semua Kel/Desa	PENDAPATAN ASLI DAERAH (PAD)	-	-	-		189.250.000,00	UPTD-PPD BPKPD PROVINSI JAMBI PADA KABUPATEN MERANGIN
2.	5.02.04	PROGRAM PENGELOLAAN PENDAPATAN DAERAH	-	-			-	578.444.556,00						-	605.227.189,00	
	5.02.04.1.01	Kegiatan Pengelolaan Pendapatan Daerah	-	-			-	578.444.556,00			-	-	-	-	605.227.189,00	UPTD-PPD BPKPD PROVINSI JAMBI PADA KABUPATEN MERANGIN
	5.02.04.1.01.0004	Penyediaan Sarana dan Prasarana Pengelolaan Pajak Daerah														
			Jumlah Sarana dan Prasarana Pengelolaan Pajak Daerah				4 Sarana dan Prasarana	578.444.556,00	Kab. Merangin, Semua Kecamatan, Semua Kel/Desa	PENDAPATAN ASLI DAERAH (PAD)	-	-	-		605.227.189,00	UPTD-PPD BPKPD PROVINSI JAMBI PADA KABUPATEN MERANGIN
		UPTD-PPD BPKPD PROVINSI JAMBI PADA KABUPATEN KERINCI						731.694.556,00							758.477.189,00	
	5	UNSUR PENUNJANG URUSAN PEMERINTAHAN						731.694.556,00							758.477.189,00	
	5.02	KEUANGAN						731.694.556,00							758.477.189,00	
1.	5.02.01	PROGRAM PENUNJANG URUSAN PEMERINTAHAN DAERAH PROVINSI	-	-			-	153.250.000,00						-	153.250.000,00	
	5.02.01.1.09	Pemeliharaan Barang Milik Daerah Penunjang Urusan Pemerintahan Daerah	-	-			-	153.250.000,00			-	-	-	-	153.250.000,00	UPTD-PPD BPKPD PROVINSI JAMBI PADA KABUPATEN KERINCI
	5.02.01.1.09.0001	Penyediaan Jasa Pemeliharaan, Biaya Pemeliharaan dan Pajak Kendaraan Perorangan Dinas atau Kendaraan Dinas Jabatan														
			Jumlah Kendaraan Perorangan Dinas atau Kendaraan Dinas Jabatan yang Dipelihara dan Dibayarkan Pajaknya				9 Unit	153.250.000,00	Kab. Kerinci, Semua Kecamatan, Semua Kel/Desa	PENDAPATAN ASLI DAERAH (PAD)	-	-	-		153.250.000,00	UPTD-PPD BPKPD PROVINSI JAMBI PADA KABUPATEN KERINCI
2.	5.02.04	PROGRAM PENGELOLAAN PENDAPATAN DAERAH	-	-			-	578.444.556,00						-	605.227.189,00	
	5.02.04.1.01	Kegiatan Pengelolaan Pendapatan Daerah	-	-			-	578.444.556,00			-	-	-	-	605.227.189,00	UPTD-PPD BPKPD PROVINSI JAMBI PADA KABUPATEN KERINCI
	5.02.04.1.01.0004	Penyediaan Sarana dan Prasarana Pengelolaan Pajak Daerah														
			Jumlah Sarana dan Prasarana Pengelolaan Pajak Daerah				4 Sarana dan Prasarana	578.444.556,00	Kab. Kerinci, Semua Kecamatan, Semua Kel/Desa	PENDAPATAN ASLI DAERAH (PAD)	-	-	-		605.227.189,00	UPTD-PPD BPKPD PROVINSI JAMBI PADA KABUPATEN KERINCI
		BADAN KEPEGAWAIAN DAERAH						27.261.038.113,20							30.281.478.812,96	
	5	UNSUR PENUNJANG URUSAN PEMERINTAHAN						27.261.038.113,20							30.281.478.812,96	
	5.03	KEPEGAWAIAN						27.261.038.113,20							30.281.478.812,96	

NO	KODE	URUSAN / BIDANG URUSAN / PROGRAM / KEGIATAN / SUB KEGIATAN	INDIKATOR PROGRAM / KEGIATAN / SUB KEGIATAN	TARGET AKHIR PERIODE RENSTRA OPD	REALISASI CAPAIAN RENJA OPD TAHUN 2022	PRAKIRAAN CAPAIAN TARGET RENJA OPD TAHUN 2023	CAPAIAN KINERJA DAN KERANGKA PENDANAAN						KELOMPOK SASARAN	PRAKIRAAN MAJU RENCANA TAHUN 2025		PERANGKAT DAERAH PENANGGUNG JAWAB
							TARGET 2024	PAGU INDIKATIF (Rp)	LOKASI	SUMBER DANA	PRIORITAS			TARGET	PAGU INDIKATIF (Rp)	
											NASIONAL	DAERAH				
1	2	3	4	5	6	7	8	9	10	11	12	13	14	15	16	17
1.	5.03.01	PROGRAM PENUNJANG URUSAN PEMERINTAHAN DAERAH PROVINSI	Nilai SAKIP	-			86 Indeks	20.832.006.131,20						-	22.200.539.041,75	
	5.03.01.1.01	Perencanaan, Penganggaran, dan Evaluasi Kinerja Perangkat Daerah	Persentase Fasilitas Pelayanan Perencanaan, Penganggaran, dan Evaluasi Kinerja Perangkat Daerah	-			95 %	424.815.778,00			-	2 - Pemban gunan Sumber Daya Manusia	-	-	488.538.144,70	BADAN KEPEGAWAIAN DAERAH
	5.03.01.1.01.0001	Penyusunan Dokumen Perencanaan Perangkat Daerah														
			Jumlah Dokumen Perencanaan Perangkat Daerah				4 Dokumen	361.612.296,00	-	PENDAPATAN ASLI DAERAH (PAD)	-	2 - Pemban gunan Sumber Daya Manusia	-		415.854.140,40	BADAN KEPEGAWAIAN DAERAH
	5.03.01.1.01.0006	Koordinasi dan Penyusunan Laporan Capaian Kinerja dan Ikhtisar Realisasi Kinerja SKPD														
			Jumlah Laporan Capaian Kinerja dan Ikhtisar Realisasi Kinerja SKPD dan Laporan Hasil Koordinasi Penyusunan Laporan Capaian Kinerja dan Ikhtisar Realisasi Kinerja SKPD				1 Laporan	25.834.866,00	-	PENDAPATAN ASLI DAERAH (PAD)	-	2 - Pemban gunan Sumber Daya Manusia	-		29.710.095,90	BADAN KEPEGAWAIAN DAERAH
	5.03.01.1.01.0007	Evaluasi Kinerja Perangkat Daerah														
			Jumlah Laporan Evaluasi Kinerja Perangkat Daerah				4 Laporan	37.368.616,00	-	PENDAPATAN ASLI DAERAH (PAD)	-	2 - Pemban gunan Sumber Daya Manusia	-		42.973.908,40	BADAN KEPEGAWAIAN DAERAH
	5.03.01.1.02	Administrasi Keuangan Perangkat Daerah	Persentase Fasilitas Pelayanan Administrasi Keuangan Perangkat Daerah	-			95 %	11.578.316.880,20			-	2 - Pemban gunan Sumber Daya Manusia	-	-	11.668.195.096,20	BADAN KEPEGAWAIAN DAERAH
	5.03.01.1.02.0001	Penyediaan Gaji dan Tunjangan ASN														
			Jumlah Orang yang Menerima Gaji dan Tunjangan ASN				95 Orang/ Bulan	11.368.195.096,20	-	PENDAPATAN ASLI DAERAH (PAD)	-	2 - Pemban gunan Sumber Daya Manusia	-		11.368.195.096,20	BADAN KEPEGAWAIAN DAERAH
	5.03.01.1.02.0003	Pelaksanaan Penatausahaan dan Pengujian/Verifikasi Keuangan SKPD														
			Jumlah Dokumen Penatausahaan dan Pengujian/Verifikasi Keuangan SKPD				12 Dokumen	192.288.064,00	-	PENDAPATAN ASLI DAERAH (PAD)	-	2 - Pemban gunan Sumber Daya Manusia	-		275.000.000,00	BADAN KEPEGAWAIAN DAERAH
	5.03.01.1.02.0005	Koordinasi dan Penyusunan Laporan Keuangan Akhir Tahun SKPD														

NO	KODE	URUSAN / BIDANG URUSAN / PROGRAM / KEGIATAN / SUB KEGIATAN	INDIKATOR PROGRAM / KEGIATAN / SUB KEGIATAN	TARGET AKHIR PERIODE RENSTRA OPD	REALISASI CAPAIAN RENJA OPD TAHUN 2022	PRAKIRAAN CAPAIAN TARGET RENJA OPD TAHUN 2023	CAPAIAN KINERJA DAN KERANGKA PENDANAAN						KELOMPOK SASARAN	PRAKIRAAN MAJU RENCANA TAHUN 2025		PERANGKAT DAERAH PENANGGUNG JAWAB
							TARGET 2024	PAGU INDIKATIF (Rp)	LOKASI	SUMBER DANA	PRIORITAS			TARGET	PAGU INDIKATIF (Rp)	
											NASIONAL	DAERAH				
1	2	3	4	5	6	7	8	9	10	11	12	13	14	15	16	17
			Jumlah Laporan Keuangan Akhir Tahun SKPD dan Laporan Hasil Koordinasi Penyusunan Laporan Keuangan Akhir Tahun SKPD				1 Laporan	17.833.720,00	-	PENDAPATAN ASLI DAERAH (PAD)	-	2 - Pembangunan Sumber Daya Manusia	-		25.000.000,00	BADAN KEPEGAWAIAN DAERAH
	5.03.01.1.05	Administrasi Kepegawaian Perangkat Daerah	Persentase Fasilitas Pelayanan Administrasi Kepegawaian Perangkat Daerah	-			95 %	391.497.700,00			-	2 - Pembangunan Sumber Daya Manusia	-	-	450.222.355,00	BADAN KEPEGAWAIAN DAERAH
	5.03.01.1.05.0002	Pengadaan Pakaian Dinas Beserta Atribut Kelengkapannya														
			Jumlah Paket Pakaian Dinas Beserta Atribut Kelengkapan				1 Paket	63.700.000,00	-	PENDAPATAN ASLI DAERAH (PAD)	-	2 - Pembangunan Sumber Daya Manusia	-		73.255.000,00	BADAN KEPEGAWAIAN DAERAH
	5.03.01.1.05.0010	Sosialisasi Peraturan Perundang-Undangan														
			Jumlah Orang yang Mengikuti Sosialisasi Peraturan Perundang-Undangan				85 Orang	201.197.700,00	-	PENDAPATAN ASLI DAERAH (PAD)	-	2 - Pembangunan Sumber Daya Manusia	-		231.377.355,00	BADAN KEPEGAWAIAN DAERAH
	5.03.01.1.05.0011	Bimbingan Teknis Implementasi Peraturan Perundang-Undangan														
			Jumlah Orang yang Mengikuti Bimbingan Teknis Implementasi Peraturan Perundang-Undangan				15 Orang	126.600.000,00	-	PENDAPATAN ASLI DAERAH (PAD)	-	2 - Pembangunan Sumber Daya Manusia	-		145.590.000,00	BADAN KEPEGAWAIAN DAERAH
	5.03.01.1.06	Administrasi Umum Perangkat Daerah	Persentase Fasilitas Pelayanan Administrasi Umum Perangkat Daerah	-			95 %	1.168.769.707,00			-	2 - Pembangunan Sumber Daya Manusia	-	-	1.281.382.013,00	BADAN KEPEGAWAIAN DAERAH
	5.03.01.1.06.0001	Penyediaan Komponen Instalasi Listrik/Penerangan Bangunan Kantor														
			Jumlah Paket Komponen Instalasi Listrik/Penerangan Bangunan Kantor yang Disediakan				1 Paket	11.514.050,00	-	PENDAPATAN ASLI DAERAH (PAD)	-	2 - Pembangunan Sumber Daya Manusia	-		13.241.158,00	BADAN KEPEGAWAIAN DAERAH
	5.03.01.1.06.0002	Penyediaan Peralatan dan Perlengkapan Kantor														
			Jumlah Paket Peralatan dan Perlengkapan Kantor yang Disediakan				1 Paket	418.021.000,00	-	PENDAPATAN ASLI DAERAH (PAD)	-	2 - Pembangunan Sumber Daya Manusia	-		418.021.000,00	BADAN KEPEGAWAIAN DAERAH



NO	KODE	URUSAN / BIDANG URUSAN / PROGRAM / KEGIATAN / SUB KEGIATAN	INDIKATOR PROGRAM / KEGIATAN / SUB KEGIATAN	TARGET AKHIR PERIODE RENSTRA OPD	REALISASI CAPAIAN RENJA OPD TAHUN 2022	PRAKIRAAN CAPAIAN TARGET RENJA OPD TAHUN 2023	CAPAIAN KINERJA DAN KERANGKA PENDANAAN						KELOMPOK SASARAN	PRAKIRAAN MAJU RENCANA TAHUN 2025		PERANGKAT DAERAH PENANGGUNG JAWAB
							TARGET 2024	PAGU INDIKATIF (Rp)	LOKASI	SUMBER DANA	PRIORITAS			TARGET	PAGU INDIKATIF (Rp)	
											NASIONAL	DAERAH				
1	2	3	4	5	6	7	8	9	10	11	12	13	14	15	16	17
	5.03.01.1.06.0005	Penyediaan Barang Cetak dan Penggandaan														
			Jumlah Paket Barang Cetak dan Penggandaan yang Disediakan				1 Paket	30.575.000,00	-	PENDAPATAN ASLI DAERAH (PAD)	-	2 - Pembangunan Sumber Daya Manusia	-		35.161.250,00	BADAN KEPEGAWAIAN DAERAH
	5.03.01.1.06.0006	Penyediaan Bahan Bacaan dan Peraturan Perundang-Undangan														
			Jumlah Dokumen Bahan Bacaan dan Peraturan Perundang-Undangan yang Disediakan				1 Dokumen	32.759.180,00	-	PENDAPATAN ASLI DAERAH (PAD)	-	2 - Pembangunan Sumber Daya Manusia	-		37.673.057,00	BADAN KEPEGAWAIAN DAERAH
	5.03.01.1.06.0008	Fasilitasi Kunjungan Tamu														
			Jumlah Laporan Fasilitasi Kunjungan Tamu				1 Laporan	19.500.000,00	-	PENDAPATAN ASLI DAERAH (PAD)	-	2 - Pembangunan Sumber Daya Manusia	-		22.425.000,00	BADAN KEPEGAWAIAN DAERAH
	5.03.01.1.06.0009	Penyelenggaraan Rapat Koordinasi dan Konsultasi SKPD														
			Jumlah Laporan Penyelenggaraan Rapat Koordinasi dan Konsultasi SKPD				1 Laporan	549.998.000,00	-	PENDAPATAN ASLI DAERAH (PAD)	-	2 - Pembangunan Sumber Daya Manusia	-		632.497.700,00	BADAN KEPEGAWAIAN DAERAH
	5.03.01.1.06.0010	Penatausahaan Arsip Dinamis pada SKPD														
			Jumlah Dokumen Penatausahaan Arsip Dinamis pada SKPD				1500 Dokumen	106.402.477,00	-	PENDAPATAN ASLI DAERAH (PAD)	-	2 - Pembangunan Sumber Daya Manusia	-		122.362.848,00	BADAN KEPEGAWAIAN DAERAH
	5.03.01.1.07	Pengadaan Barang Milik Daerah Penunjang Urusan Pemerintah Daerah	Persentase Fasilitasi Pelayanan Pengadaan Barang Milik Daerah Penunjang Urusan Pemerintahan Daerah	-			100 %	1.147.670.876,00			-	2 - Pembangunan Sumber Daya Manusia	-	-	1.273.339.007,40	BADAN KEPEGAWAIAN DAERAH
	5.03.01.1.07.0001	Pengadaan Kendaraan Perorangan Dinas atau Kendaraan Dinas Jabatan														
			Jumlah Unit Kendaraan Perorangan Dinas atau Kendaraan Dinas Jabatan yang Disediakan				15 Unit	929.650.000,00	-	PENDAPATAN ASLI DAERAH (PAD)	-	2 - Pembangunan Sumber Daya Manusia	-		1.022.615.000,00	BADAN KEPEGAWAIAN DAERAH
	5.03.01.1.07.0005	Pengadaan Mebel														



NO	KODE	URUSAN / BIDANG URUSAN / PROGRAM / KEGIATAN / SUB KEGIATAN	INDIKATOR PROGRAM / KEGIATAN / SUB KEGIATAN	TARGET AKHIR PERIODE RENSTRA OPD	REALISASI CAPAIAN RENJA OPD TAHUN 2022	PRAKIRAAN CAPAIAN TARGET RENJA OPD TAHUN 2023	CAPAIAN KINERJA DAN KERANGKA PENDANAAN						KELOMPOK SASARAN	PRAKIRAAN MAJU RENCANA TAHUN 2025		PERANGKAT DAERAH PENANGGUNG JAWAB
							TARGET 2024	PAGU INDIKATIF (Rp)	LOKASI	SUMBER DANA	PRIORITAS			TARGET	PAGU INDIKATIF (Rp)	
											NASIONAL	DAERAH				
1	2	3	4	5	6	7	8	9	10	11	12	13	14	15	16	17
			Jumlah Paket Mebel yang Disediakan				1 Paket	133.618.500,00	-	PENDAPATAN ASLI DAERAH (PAD)	-	2 - Pembangun an Sumber Daya Manusia	-		153.661.275,00	BADAN KEPEGAWAIAN DAERAH
	5.03.01.1.07.0011	Pengadaan Sarana dan Prasarana Pendukung Gedung Kantor atau Bangunan Lainnya														
			Jumlah Unit Sarana dan Prasarana Pendukung Gedung Kantor atau Bangunan Lainnya yang Disediakan				1 Unit	84.402.376,00	-	PENDAPATAN ASLI DAERAH (PAD)	-	2 - Pembangun an Sumber Daya Manusia	-		97.062.732,40	BADAN KEPEGAWAIAN DAERAH
	5.03.01.1.08	Penyediaan Jasa Penunjang Urusan Pemerintahan Daerah	Persentase Fasilitas Pelayanan Penyediaan Jasa Penunjang Urusan Pemerintahan Daerah	-			95 %	1.026.510.390,00			-	2 - Pembangun an Sumber Daya Manusia	-	-	1.180.273.905,45	BADAN KEPEGAWAIAN DAERAH
	5.03.01.1.08.0001	Penyediaan Jasa Surat Menyurat														
			Jumlah Laporan Penyediaan Jasa Surat Menyurat				1 Laporan	4.269.920,00	-	PENDAPATAN ASLI DAERAH (PAD)	-	2 - Pembangun an Sumber Daya Manusia	-		4.697.365,20	BADAN KEPEGAWAIAN DAERAH
	5.03.01.1.08.0002	Penyediaan Jasa Komunikasi, Sumber Daya Air dan Listrik														
			Jumlah Laporan Penyediaan Jasa Komunikasi, Sumber Daya Air dan Listrik yang Disediakan				1 Laporan	720.351.675,00	-	PENDAPATAN ASLI DAERAH (PAD)	-	2 - Pembangun an Sumber Daya Manusia	-		828.404.426,00	BADAN KEPEGAWAIAN DAERAH
	5.03.01.1.08.0004	Penyediaan Jasa Pelayanan Umum Kantor														
			Jumlah Laporan Penyediaan Jasa Pelayanan Umum Kantor yang Disediakan				1 Laporan	301.888.795,00	-	PENDAPATAN ASLI DAERAH (PAD)	-	2 - Pembangun an Sumber Daya Manusia	-		347.172.114,25	BADAN KEPEGAWAIAN DAERAH
	5.03.01.1.09	Pemeliharaan Barang Milik Daerah Penunjang Urusan Pemerintahan Daerah	Persentase Fasilitas Pelayanan Pemeliharaan Barang Milik Daerah Penunjang Urusan Pemerintahan Daerah	-			95 %	5.094.424.800,00			-	2 - Pembangun an Sumber Daya Manusia	-	-	5.858.588.520,00	BADAN KEPEGAWAIAN DAERAH
	5.03.01.1.09.0001	Penyediaan Jasa Pemeliharaan, Biaya Pemeliharaan dan Pajak Kendaraan Perorangan Dinas atau Kendaraan Dinas Jabatan														
			Jumlah Kendaraan Perorangan Dinas atau Kendaraan Dinas Jabatan yang Dipelihara dan Dibayarkan Pajaknya				25 Unit	337.274.800,00	-	PENDAPATAN ASLI DAERAH (PAD)	-	2 - Pembangun an Sumber Daya Manusia	-		387.866.020,00	BADAN KEPEGAWAIAN DAERAH

NO	KODE	URUSAN / BIDANG URUSAN / PROGRAM / KEGIATAN / SUB KEGIATAN	INDIKATOR PROGRAM / KEGIATAN / SUB KEGIATAN	TARGET AKHIR PERIODE RENSTRA OPD	REALISASI CAPAIAN RENJA OPD TAHUN 2022	PRAKIRAAN CAPAIAN TARGET RENJA OPD TAHUN 2023	CAPAIAN KINERJA DAN KERANGKA PENDANAAN						KELOMPOK SASARAN	PRAKIRAAN MAJU RENCANA TAHUN 2025		PERANGKAT DAERAH PENANGGUNG JAWAB
							TARGET 2024	PAGU INDIKATIF (Rp)	LOKASI	SUMBER DANA	PRIORITAS			TARGET	PAGU INDIKATIF (Rp)	
											NASIONAL	DAERAH				
1	2	3	4	5	6	7	8	9	10	11	12	13	14	15	16	17
	5.03.01.1.09.0006	Pemeliharaan Peralatan dan Mesin Lainnya														
			Jumlah Peralatan dan Mesin Lainnya yang Dipelihara				75 Unit	39.150.000,00	-	PENDAPATAN ASLI DAERAH (PAD)	-	2 - Peman- gunan Sumber Daya Manusia	-		45.022.500,00	BADAN KEPEGAWAIAN DAERAH
	5.03.01.1.09.0009	Pemeliharaan/Rehabilitasi Gedung Kantor dan Bangunan Lainnya														
			Jumlah Gedung Kantor dan Bangunan Lainnya yang Dipelihara/Direhabilitasi				1 Unit	4.700.000.000,00	-	PENDAPATAN ASLI DAERAH (PAD)	-	2 - Peman- gunan Sumber Daya Manusia	-		5.405.000.000,00	BADAN KEPEGAWAIAN DAERAH
	5.03.01.1.09.0010	Pemeliharaan/Rehabilitasi Sarana dan Prasarana Gedung Kantor atau Bangunan Lainnya														
			Jumlah Sarana dan Prasarana Gedung Kantor atau Bangunan Lainnya yang Dipelihara/Direhabilitasi				35 Unit	18.000.000,00	-	PENDAPATAN ASLI DAERAH (PAD)	-	2 - Peman- gunan Sumber Daya Manusia	-		20.700.000,00	BADAN KEPEGAWAIAN DAERAH
2.	5.03.02	PROGRAM KEPEGAWAIAN DAERAH	Indeks Profesionalitas ASN Indeks Penerapan Sistem Merit ASN	-			70 Indeks 250 Indeks	6.429.031.982,00						-	8.080.939.771,21	
	5.03.02.1.01	Pengadaan, Pemberhentian dan Informasi Kepegawaian ASN	Persentase Pelayanan Administrasi Kepegawaian yang terfasilitasi pada Kegiatan Pengadaan, Pemberhentian dan Informasi Kepegawaian ASN Skor Aspek Perlindungan dan Pelayanan pada Indeks Penerapan Sistem Merit Skor Nilai Aspek Pengadaan Kebutuhan pada Indeks Penerapan Sistem Merit Skor Nilai Aspek Perencanaan Kebutuhan pada Indeks Penerapan Sistem Merit	-			90 % 10 Skor 25 Skor 25 Skor	2.033.988.749,00			-	2 - Peman- gunan Sumber Daya Manusia	-	-	2.949.692.313,05	BADAN KEPEGAWAIAN DAERAH
	5.03.02.1.01.0002	Penyusunan Rencana Kebutuhan, Jenis dan Jumlah Jabatan untuk Pelaksanaan Pengadaan ASN														
			Jumlah Dokumen Hasil Penyusunan Rencana Kebutuhan, Jenis dan Jumlah Jabatan untuk Pelaksanaan Pengadaan ASN				1 Dokumen	800.000.000,00	-	PENDAPATAN ASLI DAERAH (PAD)	-	2 - Peman- gunan Sumber Daya Manusia	-		1.500.000.000,00	BADAN KEPEGAWAIAN DAERAH
	5.03.02.1.01.0006	Koordinasi Pelaksanaan Administrasi Pemberhentian														
			Jumlah Dokumen Hasil Kegiatan Koordinasi Pelaksanaan Administrasi Pemberhentian				1 Dokumen	120.000.000,00	-	PENDAPATAN ASLI DAERAH (PAD)	-	2 - Peman- gunan Sumber Daya Manusia	-		126.000.000,00	BADAN KEPEGAWAIAN DAERAH

NO	KODE	URUSAN / BIDANG URUSAN / PROGRAM / KEGIATAN / SUB KEGIATAN	INDIKATOR PROGRAM / KEGIATAN / SUB KEGIATAN	TARGET AKHIR PERIODE RENSTRA OPD	REALISASI CAPAIAN RENJA OPD TAHUN 2022	PRAKIRAAN CAPAIAN TARGET RENJA OPD TAHUN 2023	CAPAIAN KINERJA DAN KERANGKA PENDANAAN						KELOMPOK SASARAN	PRAKIRAAN MAJU RENCANA TAHUN 2025		PERANGKAT DAERAH PENANGGUNG JAWAB
							TARGET 2024	PAGU INDIKATIF (Rp)	LOKASI	SUMBER DANA	PRIORITAS			TARGET	PAGU INDIKATIF (Rp)	
											NASIONAL	DAERAH				
1	2	3	4	5	6	7	8	9	10	11	12	13	14	15	16	17
	5.03.02.1.01.0008	Fasilitasi Lembaga Profesi ASN														
			<i>Jumlah Lembaga Profesi ASN yang Difasilitasi</i>				1 Lembaga	449.974.600,00	Semua Kota/Kab, Semua Kecamatan, Semua Kel/Desa	PENDAPATAN ASLI DAERAH (PAD)	-	2 - Pemban gunan Sumber Daya Manusia	-		600.000.000,00	BADAN KEPEGAWAIAN DAERAH
	5.03.02.1.01.0010	Pengelolaan Sistem Informasi Kepegawaian														
			<i>Jumlah Dokumen Hasil Pengelolaan Sistem Informasi Kepegawaian</i>				4 Dokumen	355.897.441,00	Semua Kota/Kab, Semua Kecamatan, Semua Kel/Desa	PENDAPATAN ASLI DAERAH (PAD)	-	2 - Pemban gunan Sumber Daya Manusia	-		373.692.313,05	BADAN KEPEGAWAIAN DAERAH
	5.03.02.1.01.0012	Evaluasi Data, Informasi dan Sistem Informasi Kepegawaian														
			<i>Jumlah Laporan Hasil Evaluasi Data, Informasi dan Sistem Informasi Kepegawaian</i>				1 Laporan	308.116.708,00	Semua Kota/Kab, Semua Kecamatan, Semua Kel/Desa	PENDAPATAN ASLI DAERAH (PAD)	-	2 - Pemban gunan Sumber Daya Manusia	-		350.000.000,00	BADAN KEPEGAWAIAN DAERAH
	5.03.02.1.02	Mutasi dan Promosi ASN	<i>Persentase Pelayanan Administrasi Kepegawaian yang terfasilitasi pada Kegiatan Mutasi dan Promosi ASN Skor Aspek Pengembangan Karir pada Indeks Penerapan Sistem Merit Skor Aspek Promosi dan Mutasi pada Indeks Penerapan Sistem Merit</i>	-			95 % 75 Skor 25 Skor	1.382.845.160,00			-	2 - Pemban gunan Sumber Daya Manusia	-	-	1.590.271.934,01	BADAN KEPEGAWAIAN DAERAH
	5.03.02.1.02.0001	Pengelolaan Mutasi ASN														
			<i>Jumlah Dokumen Hasil Pelaksanaan Mutasi Jabatan Pimpinan Tinggi, Jabatan Administrasi, Jabatan Pelaksana dan Mutasi ASN Antar Daerah</i>				1 Dokumen	149.999.915,00	Semua Kota/Kab, Semua Kecamatan, Semua Kel/Desa	PENDAPATAN ASLI DAERAH (PAD)	-	2 - Pemban gunan Sumber Daya Manusia	-		172.499.902,25	BADAN KEPEGAWAIAN DAERAH
	5.03.02.1.02.0002	Pengelolaan Kenaikan Pangkat ASN														
			<i>Jumlah Pengelolaan Kenaikan Pangkat ASN</i>				1 Laporan	240.600.000,00	Semua Kota/Kab, Semua Kecamatan, Semua Kel/Desa	PENDAPATAN ASLI DAERAH (PAD)	-	2 - Pemban gunan Sumber Daya Manusia	-		276.690.000,00	BADAN KEPEGAWAIAN DAERAH
	5.03.02.1.02.0003	Pengelolaan Promosi ASN														
			<i>Jumlah Dokumen Hasil Pengelolaan Promosi ASN</i>				1 Dokumen	992.245.245,00	Semua Kota/Kab, Semua Kecamatan, Semua Kel/Desa	PENDAPATAN ASLI DAERAH (PAD)	-	2 - Pemban gunan Sumber Daya Manusia	-		1.141.082.031,76	BADAN KEPEGAWAIAN DAERAH

NO	KODE	URUSAN / BIDANG URUSAN / PROGRAM / KEGIATAN / SUB KEGIATAN	INDIKATOR PROGRAM / KEGIATAN / SUB KEGIATAN	TARGET AKHIR PERIODE RENSTRA OPD	REALISASI CAPAIAN RENJA OPD TAHUN 2022	PRAKIRAAN CAPAIAN TARGET RENJA OPD TAHUN 2023	CAPAIAN KINERJA DAN KERANGKA PENDANAAN						KELOMPOK SASARAN	PRAKIRAAN MAJU RENCANA TAHUN 2025		PERANGKAT DAERAH PENANGGUNG JAWAB
							TARGET 2024	PAGU INDIKATIF (Rp)	LOKASI	SUMBER DANA	PRIORITAS			TARGET	PAGU INDIKATIF (Rp)	
											NASIONAL	DAERAH				
1	2	3	4	5	6	7	8	9	10	11	12	13	14	15	16	17
	5.03.02.1.03	Pengembangan Kompetensi ASN	<i>Persentase Pelayanan Administrasi Kepegawaian yang terfasilitasi pada Kegiatan Pengembangan Kompetensi ASN Skor Aspek Pengembangan Karir pada Indeks Penerapan Sistem Merit Skor Dimensi Kompetensi pada Indeks Profesionalitas ASN Skor Dimensi Kualifikasi pada Indeks Profesionalitas ASN</i>	-			90 % 75 Skor 28 Skor 18 Skor	2.326.079.294,00			-	2 - Pemban gunan Sumber Daya Manusia	-	-	2.751.938.928,30	BADAN KEPEGAWAIAN DAERAH
	5.03.02.1.03.0001	Peningkatan Kapasitas Kinerja ASN														
			<i>Jumlah ASN yang Meningkat Kapasitasnya</i>				1250 Orang	143.487.900,00	Semua Kota/Kab, Semua Kecamatan, Semua Kel/Desa	PENDAPATAN ASLI DAERAH (PAD)	-	2 - Pemban gunan Sumber Daya Manusia	-		165.011.085,00	BADAN KEPEGAWAIAN DAERAH
	5.03.02.1.03.0003	Pengeloaan Administrasi Diklat dan Sertifikasi ASN														
			<i>Jumlah Dokumen Hasil Pengelolaan Administrasi Diklat dan Sertifikasi ASN</i>				1 Dokumen	249.680.600,00	Semua Kota/Kab, Semua Kecamatan, Semua Kel/Desa	PENDAPATAN ASLI DAERAH (PAD)	-	2 - Pemban gunan Sumber Daya Manusia	-		287.132.690,00	BADAN KEPEGAWAIAN DAERAH
	5.03.02.1.03.0004	Pengelolaan Pendidikan Lanjutan ASN														
			<i>Jumlah Dokumen Hasil Pendidikan Lanjutan ASN yang Dikelola</i>				1 Dokumen	1.358.090.236,00	Semua Kota/Kab, Semua Kecamatan, Semua Kel/Desa	PENDAPATAN ASLI DAERAH (PAD)	-	2 - Pemban gunan Sumber Daya Manusia	-		1.561.803.771,40	BADAN KEPEGAWAIAN DAERAH
	5.03.02.1.03.0009	Koordinasi dan Kerja Sama Pelaksanaan Diklat Jabatan Fungsional														
			<i>Jumlah Dokumen Hasil Koordinasi dan Kerjasama Pelaksanaan Diklat Jabatan Fungsional</i>				1 Dokumen	454.828.052,00	Semua Kota/Kab, Semua Kecamatan, Semua Kel/Desa	PENDAPATAN ASLI DAERAH (PAD)	-	2 - Pemban gunan Sumber Daya Manusia	-		600.000.000,00	BADAN KEPEGAWAIAN DAERAH
	5.03.02.1.03.0014	Fasilitasi Pengembangan Karir dalam Jabatan Fungsional														
			<i>Jumlah Dokumen Hasil Fasilitasi Pengembangan Karir dalam Jabatan Fungsional</i>				1 Dokumen	119.992.506,00	Semua Kota/Kab, Semua Kecamatan, Semua Kel/Desa	PENDAPATAN ASLI DAERAH (PAD)	-	2 - Pemban gunan Sumber Daya Manusia	-		137.991.381,90	BADAN KEPEGAWAIAN DAERAH

NO	KODE	URUSAN / BIDANG URUSAN / PROGRAM / KEGIATAN / SUB KEGIATAN	INDIKATOR PROGRAM / KEGIATAN / SUB KEGIATAN	TARGET AKHIR PERIODE RENSTRA OPD	REALISASI CAPAIAN RENJA OPD TAHUN 2022	PRAKIRAAN CAPAIAN TARGET RENJA OPD TAHUN 2023	CAPAIAN KINERJA DAN KERANGKA PENDANAAN						KELOMPOK SASARAN	PRAKIRAAN MAJU RENCANA TAHUN 2025		PERANGKAT DAERAH PENANGGUNG JAWAB
							TARGET 2024	PAGU INDIKATIF (Rp)	LOKASI	SUMBER DANA	PRIORITAS			TARGET	PAGU INDIKATIF (Rp)	
											NASIONAL	DAERAH				
1	2	3	4	5	6	7	8	9	10	11	12	13	14	15	16	17
	5.03.02.1.04	Penilaian dan Evaluasi Kinerja Aparatur	Persentase Pelayanan Administrasi Kepegawaian yang terfasilitasi pada Kegiatan Penilaian dan Evaluasi Kinerja Aparatur Skor Aspek Manajemen Kinerja pada Indeks Penerapan Sistem Merit Skor Aspek Penggajian, Penghargaan dan Disiplin pada Indeks Penerapan Sistem Merit Skor Aspek Perlindungan dan Pelayanan pada Indeks Penerapan Sistem Merit	-			95 % 50 Skor 25 Skor 10 Skor	686.118.779,00			-	2 - Pembangunan Sumber Daya Manusia	-	-	789.036.595,85	BADAN KEPEGAWAIAN DAERAH
	5.03.02.1.04.0002	Pelaksanaan Penilaian dan Evaluasi Kinerja Aparatur														
			Jumlah Dokumen Hasil Pelaksanaan Penilaian dan Evaluasi Kinerja Aparatur				12 Dokumen	260.833.870,00	Semua Kota/Kab, Semua Kecamatan, Semua Kel/Desa	PENDAPATAN ASLI DAERAH (PAD)	-	2 - Pembangunan Sumber Daya Manusia	-		299.958.950,50	BADAN KEPEGAWAIAN DAERAH
	5.03.02.1.04.0004	Pengelolaan Pemberian Penghargaan bagi Pegawai														
			Jumlah ASN yang Diberikan Penghargaan				950 Orang	140.284.950,00	-	PENDAPATAN ASLI DAERAH (PAD)	-	2 - Pembangunan Sumber Daya Manusia	-		161.327.692,50	BADAN KEPEGAWAIAN DAERAH
	5.03.02.1.04.0007	Pembinaan Disiplin ASN														
			Jumlah ASN yang Mendapatkan Pembinaan Kedisiplinan				43 Orang	74.999.987,00	-	PENDAPATAN ASLI DAERAH (PAD)	-	2 - Pembangunan Sumber Daya Manusia	-		86.249.985,05	BADAN KEPEGAWAIAN DAERAH
	5.03.02.1.04.0008	Pengelolaan Penyelesaian Pelanggaran Disiplin ASN														
			Jumlah Laporan Hasil Pengelolaan Penyelesaian Pelanggaran Disiplin ASN				20 Laporan	209.999.972,00	-	PENDAPATAN ASLI DAERAH (PAD)	-	2 - Pembangunan Sumber Daya Manusia	-		241.499.967,80	BADAN KEPEGAWAIAN DAERAH
		BADAN PENGEMBANGAN SUMBER DAYA MANUSIA						59.660.000.000,00							72.925.000.000,00	
	5	UNSUR PENUNJANG URUSAN PEMERINTAHAN						59.660.000.000,00							72.925.000.000,00	
	5.04	PENDIDIKAN DAN PELATIHAN						59.660.000.000,00							72.925.000.000,00	
1.	5.04.01	PROGRAM PENUNJANG URUSAN PEMERINTAHAN DAERAH PROVINSI	PREDIKAT SAKIP	-			B skor	41.210.000.000,00						-	51.525.000.000,00	

NO	KODE	URUSAN / BIDANG URUSAN / PROGRAM / KEGIATAN / SUB KEGIATAN	INDIKATOR PROGRAM / KEGIATAN / SUB KEGIATAN	TARGET AKHIR PERIODE RENSTRA OPD	REALISASI CAPAIAN RENJA OPD TAHUN 2022	PRAKIRAAN CAPAIAN TARGET RENJA OPD TAHUN 2023	CAPAIAN KINERJA DAN KERANGKA PENDANAAN						KELOMPOK SASARAN	PRAKIRAAN MAJU RENCANA TAHUN 2025		PERANGKAT DAERAH PENANGGUNG JAWAB
							TARGET 2024	PAGU INDIKATIF (Rp)	LOKASI	SUMBER DANA	PRIORITAS			TARGET	PAGU INDIKATIF (Rp)	
											NASIONAL	DAERAH				
1	2	3	4	5	6	7	8	9	10	11	12	13	14	15	16	17
	5.04.01.1.01	Perencanaan, Penganggaran, dan Evaluasi Kinerja Perangkat Daerah	<i>persentase penyusunan Perencanaan, Penganggaran, dan Evaluasi Kinerja Perangkat Daerah</i>	-			100 persen	1.100.000.000,00			-	2 - Pemban gunan Sumber Daya Manusia	-	-	1.250.000.000,00	BADAN PENGEMBANGAN SUMBER DAYA MANUSIA
	5.04.01.1.01.0001	Penyusunan Dokumen Perencanaan Perangkat Daerah														
			<i>Jumlah Dokumen Perencanaan Perangkat Daerah</i>				100 Dokumen	350.000.000,00	Kota Jambi, Kota Baru, Paal Lima	PENDAPATAN ASLI DAERAH (PAD)	-	2 - Pemban gunan Sumber Daya Manusia	-		350.000.000,00	BADAN PENGEMBANGAN SUMBER DAYA MANUSIA
	5.04.01.1.01.0002	Koordinasi dan Penyusunan Dokumen RKA- SKPD														
			<i>Jumlah Dokumen RKA-SKPD dan Laporan Hasil Koordinasi Penyusunan Dokumen RKA-SKPD</i>				50 Dokumen	100.000.000,00	Kota Jambi, Semua Kecamatan, Semua Kel/Desa	PENDAPATAN ASLI DAERAH (PAD)	-	2 - Pemban gunan Sumber Daya Manusia	-		100.000.000,00	BADAN PENGEMBANGAN SUMBER DAYA MANUSIA
	5.04.01.1.01.0003	Koordinasi dan Penyusunan Dokumen Perubahan RKA-SKPD														
			<i>Jumlah Dokumen Perubahan RKA-SKPD dan Laporan Hasil Koordinasi Penyusunan Dokumen Perubahan RKA-SKPD</i>				30 Dokumen	50.000.000,00	Semua Kota/Kab, Semua Kecamatan, Semua Kel/Desa	PENDAPATAN ASLI DAERAH (PAD)	-	2 - Pemban gunan Sumber Daya Manusia	-		50.000.000,00	BADAN PENGEMBANGAN SUMBER DAYA MANUSIA
	5.04.01.1.01.0004	Koordinasi dan Penyusunan DPA-SKPD														
			<i>Jumlah Dokumen DPA-SKPD dan Laporan Hasil Koordinasi Penyusunan Dokumen DPA-SKPD</i>				50 Dokumen	100.000.000,00	Kota Jambi, Semua Kecamatan, Semua Kel/Desa	PENDAPATAN ASLI DAERAH (PAD)	-	2 - Pemban gunan Sumber Daya Manusia	-		100.000.000,00	BADAN PENGEMBANGAN SUMBER DAYA MANUSIA
	5.04.01.1.01.0005	Koordinasi dan Penyusunan Perubahan DPA- SKPD														
			<i>Jumlah Dokumen Perubahan DPA-SKPD dan Laporan Hasil Koordinasi Penyusunan Dokumen Perubahan DPA-SKPD</i>				30 Dokumen	50.000.000,00	Kota Jambi, Semua Kecamatan, Semua Kel/Desa	PENDAPATAN ASLI DAERAH (PAD)	-	2 - Pemban gunan Sumber Daya Manusia	-		50.000.000,00	BADAN PENGEMBANGAN SUMBER DAYA MANUSIA
	5.04.01.1.01.0006	Koordinasi dan Penyusunan Laporan Capaian Kinerja dan Ikhtisar Realisasi Kinerja SKPD														
			<i>Jumlah Laporan Capaian Kinerja dan Ikhtisar Realisasi Kinerja SKPD dan Laporan Hasil Koordinasi Penyusunan Laporan Capaian Kinerja dan Ikhtisar Realisasi Kinerja SKPD</i>				200 Laporan	100.000.000,00	Kota Jambi, Semua Kecamatan, Semua Kel/Desa	PENDAPATAN ASLI DAERAH (PAD)	-	2 - Pemban gunan Sumber Daya Manusia	-		100.000.000,00	BADAN PENGEMBANGAN SUMBER DAYA MANUSIA
	5.04.01.1.01.0007	Evaluasi Kinerja Perangkat Daerah														

NO	KODE	URUSAN / BIDANG URUSAN / PROGRAM / KEGIATAN / SUB KEGIATAN	INDIKATOR PROGRAM / KEGIATAN / SUB KEGIATAN	TARGET AKHIR PERIODE RENSTRA OPD	REALISASI CAPAIAN RENJA OPD TAHUN 2022	PRAKIRAAN CAPAIAN TARGET RENJA OPD TAHUN 2023	CAPAIAN KINERJA DAN KERANGKA PENDANAAN						KELOMPOK SASARAN	PRAKIRAAN MAJU RENCANA TAHUN 2025		PERANGKAT DAERAH PENANGGUNG JAWAB
							TARGET 2024	PAGU INDIKATIF (Rp)	LOKASI	SUMBER DANA	PRIORITAS			TARGET	PAGU INDIKATIF (Rp)	
											NASIONAL	DAERAH				
1	2	3	4	5	6	7	8	9	10	11	12	13	14	15	16	17
			Jumlah Laporan Evaluasi Kinerja Perangkat Daerah				20 Laporan	350.000.000,00	Kota Jambi, Semua Kecamatan, Semua Kel/Desa	PENDAPATAN ASLI DAERAH (PAD)	-	2 - Pembangunan Sumber Daya Manusia	-		500.000.000,00	BADAN PENGEMBANGAN SUMBER DAYA MANUSIA
	5.04.01.1.02	Administrasi Keuangan Perangkat Daerah	persentase pelaksanaan administrasi keuangan	-			100 persen	25.450.000.000,00			-	2 - Pembangunan Sumber Daya Manusia	-	-	35.500.000.000,00	BADAN PENGEMBANGAN SUMBER DAYA MANUSIA
	5.04.01.1.02.0001	Penyediaan Gaji dan Tunjangan ASN														
			Jumlah Orang yang Menerima Gaji dan Tunjangan ASN				200 Orang/Bulan	25.000.000.000,00	Kota Jambi, Semua Kecamatan, Semua Kel/Desa	DANA TRANSFER UMUM-DANA ALOKASI UMUM	-	2 - Pembangunan Sumber Daya Manusia	-		35.000.000.000,00	BADAN PENGEMBANGAN SUMBER DAYA MANUSIA
	5.04.01.1.02.0002	Penyediaan Administrasi Pelaksanaan Tugas ASN														
			Jumlah Dokumen Hasil Penyediaan Administrasi Pelaksanaan Tugas ASN				7 Dokumen	450.000.000,00	Kota Jambi, Semua Kecamatan, Semua Kel/Desa	PENDAPATAN ASLI DAERAH (PAD)	-	2 - Pembangunan Sumber Daya Manusia	-		500.000.000,00	BADAN PENGEMBANGAN SUMBER DAYA MANUSIA
	5.04.01.1.03	Administrasi Barang Milik Daerah pada Perangkat Daerah	persentase pelaksanaan administrasi BMD PD	-			100 persen	200.000.000,00			-	2 - Pembangunan Sumber Daya Manusia	-	-	200.000.000,00	BADAN PENGEMBANGAN SUMBER DAYA MANUSIA
	5.04.01.1.03.0001	Penyusunan Perencanaan Kebutuhan Barang Milik Daerah SKPD														
			Jumlah Rencana Kebutuhan Barang Milik Daerah SKPD				4 Dokumen	50.000.000,00	Kota Jambi, Semua Kecamatan, Semua Kel/Desa	PENDAPATAN ASLI DAERAH (PAD)	-	2 - Pembangunan Sumber Daya Manusia	-		50.000.000,00	BADAN PENGEMBANGAN SUMBER DAYA MANUSIA
	5.04.01.1.03.0003	Koordinasi dan Penilaian Barang Milik Daerah SKPD														
			Jumlah Laporan Hasil Penilaian Barang Milik Daerah dan Hasil Koordinasi Penilaian Barang Milik Daerah SKPD				2 Laporan	50.000.000,00	Kota Jambi, Semua Kecamatan, Semua Kel/Desa	PENDAPATAN ASLI DAERAH (PAD)	-	2 - Pembangunan Sumber Daya Manusia	-		50.000.000,00	BADAN PENGEMBANGAN SUMBER DAYA MANUSIA
	5.04.01.1.03.0005	Rekonsiliasi dan Penyusunan Laporan Barang Milik Daerah pada SKPD														
			Jumlah Laporan Rekonsiliasi dan Penyusunan Laporan Barang Milik Daerah pada SKPD				2 Laporan	50.000.000,00	Kota Jambi, Semua Kecamatan, Semua Kel/Desa	PENDAPATAN ASLI DAERAH (PAD)	-	2 - Pembangunan Sumber Daya Manusia	-		50.000.000,00	BADAN PENGEMBANGAN SUMBER DAYA MANUSIA

NO	KODE	URUSAN / BIDANG URUSAN / PROGRAM / KEGIATAN / SUB KEGIATAN	INDIKATOR PROGRAM / KEGIATAN / SUB KEGIATAN	TARGET AKHIR PERIODE RENSTRA OPD	REALISASI CAPAIAN RENJA OPD TAHUN 2022	PRAKIRAAN CAPAIAN TARGET RENJA OPD TAHUN 2023	CAPAIAN KINERJA DAN KERANGKA PENDANAAN						KELOMPOK SASARAN	PRAKIRAAN MAJU RENCANA TAHUN 2025		PERANGKAT DAERAH PENANGGUNG JAWAB
							TARGET 2024	PAGU INDIKATIF (Rp)	LOKASI	SUMBER DANA	PRIORITAS			TARGET	PAGU INDIKATIF (Rp)	
											NASIONAL	DAERAH				
1	2	3	4	5	6	7	8	9	10	11	12	13	14	15	16	17
	5.04.01.1.03.0006	Penatausahaan Barang Milik Daerah pada SKPD														
			Jumlah Laporan Penatausahaan Barang Milik Daerah pada SKPD				9 Laporan	50.000.000,00	Kota Jambi, Semua Kecamatan, Semua Kel/Desa	PENDAPATAN ASLI DAERAH (PAD)	-	2 - Peman- gunan Sumber Daya Manusia	-		50.000.000,00	BADAN PENGEMBANGAN SUMBER DAYA MANUSIA
	5.04.01.1.04	Administrasi Pendapatan Daerah Kewenangan Perangkat Daerah	persentase pelaksanaan administrasi retribusi daerah pendidikan dan pelatihan	-			100 persen	185.000.000,00			-	2 - Peman- gunan Sumber Daya Manusia	-	-	200.000.000,00	BADAN PENGEMBANGAN SUMBER DAYA MANUSIA
	5.04.01.1.04.0005	Pengolahan Data Retribusi Daerah														
			Jumlah Laporan Hasil Pengolahan, Pemeliharaan, dan Pelaporan Data Retribusi Daerah				2 Laporan	185.000.000,00	Kota Jambi, Semua Kecamatan, Semua Kel/Desa	PENDAPATAN ASLI DAERAH (PAD)	-	2 - Peman- gunan Sumber Daya Manusia	-		200.000.000,00	BADAN PENGEMBANGAN SUMBER DAYA MANUSIA
	5.04.01.1.05	Administrasi Kepegawaian Perangkat Daerah	persentase pelaksanaan administrasi kepegawaian PD	-			100 persen	1.580.000.000,00			-	2 - Peman- gunan Sumber Daya Manusia	-	-	1.730.000.000,00	BADAN PENGEMBANGAN SUMBER DAYA MANUSIA
	5.04.01.1.05.0001	Peningkatan Sarana dan Prasarana Disiplin Pegawai														
			Jumlah Unit Peningkatan Sarana dan Prasarana Disiplin Pegawai				3 Unit	450.000.000,00	Kota Jambi, Semua Kecamatan, Semua Kel/Desa	PENDAPATAN ASLI DAERAH (PAD)	-	2 - Peman- gunan Sumber Daya Manusia	-		500.000.000,00	BADAN PENGEMBANGAN SUMBER DAYA MANUSIA
	5.04.01.1.05.0002	Pengadaan Pakaian Dinas Beserta Atribut Kelengkapannya														
			Jumlah Paket Pakaian Dinas Beserta Atribut Kelengkapan				1 Paket	200.000.000,00	Kota Jambi, Semua Kecamatan, Semua Kel/Desa	PENDAPATAN ASLI DAERAH (PAD)	-	2 - Peman- gunan Sumber Daya Manusia	-		200.000.000,00	BADAN PENGEMBANGAN SUMBER DAYA MANUSIA
	5.04.01.1.05.0003	Pendataan dan Pengolahan Administrasi Kepegawaian														
			Jumlah Dokumen Pendataan dan Pengolahan Administrasi Kepegawaian				2 Dokumen	75.000.000,00	Kota Jambi, Semua Kecamatan, Semua Kel/Desa	PENDAPATAN ASLI DAERAH (PAD)	-	2 - Peman- gunan Sumber Daya Manusia	-		80.000.000,00	BADAN PENGEMBANGAN SUMBER DAYA MANUSIA
	5.04.01.1.05.0004	Koordinasi dan Pelaksanaan Sistem Informasi Kepegawaian														



NO	KODE	URUSAN / BIDANG URUSAN / PROGRAM / KEGIATAN / SUB KEGIATAN	INDIKATOR PROGRAM / KEGIATAN / SUB KEGIATAN	TARGET AKHIR PERIODE RENSTRA OPD	REALISASI CAPAIAN RENJA OPD TAHUN 2022	PRAKIRAAN CAPAIAN TARGET RENJA OPD TAHUN 2023	CAPAIAN KINERJA DAN KERANGKA PENDANAAN						KELOMPOK SASARAN	PRAKIRAAN MAJU RENCANA TAHUN 2025		PERANGKAT DAERAH PENANGGUNG JAWAB
							TARGET 2024	PAGU INDIKATIF (Rp)	LOKASI	SUMBER DANA	PRIORITAS			TARGET	PAGU INDIKATIF (Rp)	
											NASIONAL	DAERAH				
1	2	3	4	5	6	7	8	9	10	11	12	13	14	15	16	17
			Jumlah Dokumen Hasil Koordinasi dan Pelaksanaan Sistem Informasi Kepegawaian				2 Dokumen	150.000.000,00	Kota Jambi, Semua Kecamatan, Semua Kel/Desa	PENDAPATAN ASLI DAERAH (PAD)	-	2 - Pemban gunan Sumber Daya Manusia	-		150.000.000,00	BADAN PENGEMBANGAN SUMBER DAYA MANUSIA
	5.04.01.1.05.0005	Monitoring, Evaluasi, dan Penilaian Kinerja Pegawai														
			Jumlah Dokumen Monitoring, Evaluasi, dan Penilaian Kinerja Pegawai				3 Dokumen	85.000.000,00	Kota Jambi, Semua Kecamatan, Semua Kel/Desa	PENDAPATAN ASLI DAERAH (PAD)	-	2 - Pemban gunan Sumber Daya Manusia	-		100.000.000,00	BADAN PENGEMBANGAN SUMBER DAYA MANUSIA
	5.04.01.1.05.0009	Pendidikan dan Pelatihan Pegawai Berdasarkan Tugas dan Fungsi														
			Jumlah Pegawai Berdasarkan Tugas dan Fungsi yang Mengikuti Pendidikan dan Pelatihan				90 Orang	450.000.000,00	Kota Jambi, Semua Kecamatan, Semua Kel/Desa	PENDAPATAN ASLI DAERAH (PAD)	-	2 - Pemban gunan Sumber Daya Manusia	-		500.000.000,00	BADAN PENGEMBANGAN SUMBER DAYA MANUSIA
	5.04.01.1.05.0010	Sosialisasi Peraturan Perundang-Undangan														
			Jumlah Orang yang Mengikuti Sosialisasi Peraturan Perundang-Undangan				35 Orang	85.000.000,00	Kota Jambi, Semua Kecamatan, Semua Kel/Desa	PENDAPATAN ASLI DAERAH (PAD)	-	2 - Pemban gunan Sumber Daya Manusia	-		100.000.000,00	BADAN PENGEMBANGAN SUMBER DAYA MANUSIA
	5.04.01.1.05.0011	Bimbingan Teknis Implementasi Peraturan Perundang-Undangan														
			Jumlah Orang yang Mengikuti Bimbingan Teknis Implementasi Peraturan Perundang-Undangan				30 Orang	85.000.000,00	Kota Jambi, Semua Kecamatan, Semua Kel/Desa	PENDAPATAN ASLI DAERAH (PAD)	-	2 - Pemban gunan Sumber Daya Manusia	-		100.000.000,00	BADAN PENGEMBANGAN SUMBER DAYA MANUSIA
	5.04.01.1.06	Administrasi Umum Perangkat Daerah	persentase pelaksanaan administrasi umum PD	-			100 persen	2.095.000.000,00			-	2 - Pemban gunan Sumber Daya Manusia	-	-	2.400.000.000,00	BADAN PENGEMBANGAN SUMBER DAYA MANUSIA
	5.04.01.1.06.0001	Penyediaan Komponen Instalasi Listrik/Penerangan Bangunan Kantor														
			Jumlah Paket Komponen Instalasi Listrik/Penerangan Bangunan Kantor yang Disediakan				2 Paket	180.000.000,00	Kota Jambi, Semua Kecamatan, Semua Kel/Desa	PENDAPATAN ASLI DAERAH (PAD)	-	2 - Pemban gunan Sumber Daya Manusia	-		200.000.000,00	BADAN PENGEMBANGAN SUMBER DAYA MANUSIA
	5.04.01.1.06.0002	Penyediaan Peralatan dan Perlengkapan Kantor														

NO	KODE	URUSAN / BIDANG URUSAN / PROGRAM / KEGIATAN / SUB KEGIATAN	INDIKATOR PROGRAM / KEGIATAN / SUB KEGIATAN	TARGET AKHIR PERIODE RENSTRA OPD	REALISASI CAPAIAN RENJA OPD TAHUN 2022	PRAKIRAAN CAPAIAN TARGET RENJA OPD TAHUN 2023	CAPAIAN KINERJA DAN KERANGKA PENDANAAN						KELOMPOK SASARAN	PRAKIRAAN MAJU RENCANA TAHUN 2025		PERANGKAT DAERAH PENANGGUNG JAWAB
							TARGET 2024	PAGU INDIKATIF (Rp)	LOKASI	SUMBER DANA	PRIORITAS			TARGET	PAGU INDIKATIF (Rp)	
											NASIONAL	DAERAH				
1	2	3	4	5	6	7	8	9	10	11	12	13	14	15	16	17
			<i>Jumlah Paket Peralatan dan Perlengkapan Kantor yang Disediakan</i>				8 Paket	400.000.000,00	Kota Jambi, Semua Kecamatan, Semua Kel/Desa	PENDAPATAN ASLI DAERAH (PAD)	-	2 - Peman gunan Sumber Daya Manusia	-		500.000.000,00	BADAN PENGEMBANGAN SUMBER DAYA MANUSIA
	5.04.01.1.06.0004	Penyediaan Bahan Logistik Kantor														
			<i>Jumlah Paket Bahan Logistik Kantor yang Disediakan</i>				4 Paket	280.000.000,00	Kota Jambi, Semua Kecamatan, Semua Kel/Desa	PENDAPATAN ASLI DAERAH (PAD)	-	2 - Peman gunan Sumber Daya Manusia	-		300.000.000,00	BADAN PENGEMBANGAN SUMBER DAYA MANUSIA
	5.04.01.1.06.0005	Penyediaan Barang Cetakan dan Penggandaan														
			<i>Jumlah Paket Barang Cetakan dan Penggandaan yang Disediakan</i>				7 Paket	175.000.000,00	Kota Jambi, Semua Kecamatan, Semua Kel/Desa	PENDAPATAN ASLI DAERAH (PAD)	-	2 - Peman gunan Sumber Daya Manusia	-		200.000.000,00	BADAN PENGEMBANGAN SUMBER DAYA MANUSIA
	5.04.01.1.06.0006	Penyediaan Bahan Bacaan dan Peraturan Perundang-Undangan														
			<i>Jumlah Dokumen Bahan Bacaan dan Peraturan Perundang-Undangan yang Disediakan</i>				2 Dokumen	175.000.000,00	Kota Jambi, Semua Kecamatan, Semua Kel/Desa	PENDAPATAN ASLI DAERAH (PAD)	-	2 - Peman gunan Sumber Daya Manusia	-		200.000.000,00	BADAN PENGEMBANGAN SUMBER DAYA MANUSIA
	5.04.01.1.06.0007	Penyediaan Bahan/Material														
			<i>Jumlah Paket Bahan/Material yang Disediakan</i>				1 Paket	100.000.000,00	Kota Jambi, Semua Kecamatan, Semua Kel/Desa	PENDAPATAN ASLI DAERAH (PAD)	-	2 - Peman gunan Sumber Daya Manusia	-		100.000.000,00	BADAN PENGEMBANGAN SUMBER DAYA MANUSIA
	5.04.01.1.06.0008	Fasilitasi Kunjungan Tamu														
			<i>Jumlah Laporan Fasilitas Kunjungan Tamu</i>				1 Laporan	75.000.000,00	Kota Jambi, Semua Kecamatan, Semua Kel/Desa	PENDAPATAN ASLI DAERAH (PAD)	-	2 - Peman gunan Sumber Daya Manusia	-		100.000.000,00	BADAN PENGEMBANGAN SUMBER DAYA MANUSIA
	5.04.01.1.06.0009	Penyelenggaraan Rapat Koordinasi dan Konsultasi SKPD														
			<i>Jumlah Laporan Penyelenggaraan Rapat Koordinasi dan Konsultasi SKPD</i>				2 Laporan	450.000.000,00	Semua Kota/Kab, Semua Kecamatan, Semua Kel/Desa	PENDAPATAN ASLI DAERAH (PAD)	-	2 - Peman gunan Sumber Daya Manusia	-		500.000.000,00	BADAN PENGEMBANGAN SUMBER DAYA MANUSIA
	5.04.01.1.06.0010	Penatausahaan Arsip Dinamis pada SKPD														

NO	KODE	URUSAN / BIDANG URUSAN / PROGRAM / KEGIATAN / SUB KEGIATAN	INDIKATOR PROGRAM / KEGIATAN / SUB KEGIATAN	TARGET AKHIR PERIODE RENSTRA OPD	REALISASI CAPAIAN RENJA OPD TAHUN 2022	PRAKIRAAN CAPAIAN TARGET RENJA OPD TAHUN 2023	CAPAIAN KINERJA DAN KERANGKA PENDANAAN						KELOMPOK SASARAN	PRAKIRAAN MAJU RENCANA TAHUN 2025		PERANGKAT DAERAH PENANGGUNG JAWAB
							TARGET 2024	PAGU INDIKATIF (Rp)	LOKASI	SUMBER DANA	PRIORITAS			TARGET	PAGU INDIKATIF (Rp)	
											NASIONAL	DAERAH				
1	2	3	4	5	6	7	8	9	10	11	12	13	14	15	16	17
			<i>Jumlah Dokumen Penatausahaan Arsip Dinamis pada SKPD</i>				1 Dokumen	175.000.000,00	Kota Jambi, Semua Kecamatan, Semua Kel/Desa	PENDAPATAN ASLI DAERAH (PAD)	-	2 - Pembangunan Sumber Daya Manusia	-		200.000.000,00	BADAN PENGEMBANGAN SUMBER DAYA MANUSIA
	5.04.01.1.06.0011	Dukungan Pelaksanaan Sistem Pemerintahan Berbasis Elektronik pada SKPD														
			<i>Jumlah Dokumen Dukungan Pelaksanaan Sistem Pemerintahan Berbasis Elektronik pada SKPD</i>				1 Dokumen	85.000.000,00	Kota Jambi, Semua Kecamatan, Semua Kel/Desa	PENDAPATAN ASLI DAERAH (PAD)	-	2 - Pembangunan Sumber Daya Manusia	-		100.000.000,00	BADAN PENGEMBANGAN SUMBER DAYA MANUSIA
	5.04.01.1.07	Pengadaan Barang Milik Daerah Penunjang Urusan Pemerintah Daerah	<i>persentase pengadaan BMD penunjang urusan pemerintah daerah</i>	-			100 persen	3.705.000.000,00			-	2 - Pembangunan Sumber Daya Manusia	-	-	4.280.000.000,00	BADAN PENGEMBANGAN SUMBER DAYA MANUSIA
	5.04.01.1.07.0001	Pengadaan Kendaraan Perorangan Dinas atau Kendaraan Dinas Jabatan														
			<i>Jumlah Unit Kendaraan Perorangan Dinas atau Kendaraan Dinas Jabatan yang Disediakan</i>				1 Unit	550.000.000,00	Kota Jambi, Kota Baru, Paal Lima	PENDAPATAN ASLI DAERAH (PAD)	-	2 - Pembangunan Sumber Daya Manusia	-		600.000.000,00	BADAN PENGEMBANGAN SUMBER DAYA MANUSIA
	5.04.01.1.07.0002	Pengadaan Kendaraan Dinas Operasional atau Lapangan														
			<i>Jumlah Unit Kendaraan Dinas Operasional atau Lapangan yang Disediakan</i>				1 Unit	480.000.000,00	Kota Jambi, Kota Baru, Paal Lima	PENDAPATAN ASLI DAERAH (PAD)	-	2 - Pembangunan Sumber Daya Manusia	-		490.000.000,00	BADAN PENGEMBANGAN SUMBER DAYA MANUSIA
	5.04.01.1.07.0005	Pengadaan Mebel														
			<i>Jumlah Paket Mebel yang Disediakan</i>				3 Paket	400.000.000,00	Semua Kota/Kab, Semua Kecamatan, Semua Kel/Desa	PENDAPATAN ASLI DAERAH (PAD)	-	2 - Pembangunan Sumber Daya Manusia	-		500.000.000,00	BADAN PENGEMBANGAN SUMBER DAYA MANUSIA
	5.04.01.1.07.0006	Pengadaan Peralatan dan Mesin Lainnya														
			<i>Jumlah Unit Peralatan dan Mesin Lainnya yang Disediakan</i>				10 Unit	500.000.000,00	Semua Kota/Kab, Semua Kecamatan, Semua Kel/Desa	PENDAPATAN ASLI DAERAH (PAD)	-	2 - Pembangunan Sumber Daya Manusia	-		500.000.000,00	BADAN PENGEMBANGAN SUMBER DAYA MANUSIA
	5.04.01.1.07.0007	Pengadaan Aset Tetap Lainnya														

NO	KODE	URUSAN / BIDANG URUSAN / PROGRAM / KEGIATAN / SUB KEGIATAN	INDIKATOR PROGRAM / KEGIATAN / SUB KEGIATAN	TARGET AKHIR PERIODE RENSTRA OPD	REALISASI CAPAIAN RENJA OPD TAHUN 2022	PRAKIRAAN CAPAIAN TARGET RENJA OPD TAHUN 2023	CAPAIAN KINERJA DAN KERANGKA PENDANAAN						KELOMPOK SASARAN	PRAKIRAAN MAJU RENCANA TAHUN 2025		PERANGKAT DAERAH PENANGGUNG JAWAB
							TARGET 2024	PAGU INDIKATIF (Rp)	LOKASI	SUMBER DANA	PRIORITAS			TARGET	PAGU INDIKATIF (Rp)	
											NASIONAL	DAERAH				
1	2	3	4	5	6	7	8	9	10	11	12	13	14	15	16	17
			Jumlah Unit Aset Tetap Lainnya yang Disediakan				2 Unit	175.000.000,00	Semua Kota/Kab, Semua Kecamatan, Semua Kel/Desa	PENDAPATAN ASLI DAERAH (PAD)	-	2 - Pembangunan Sumber Daya Manusia	-		200.000.000,00	BADAN PENGEMBANGAN SUMBER DAYA MANUSIA
	5.04.01.1.07.0009	Pengadaan Gedung Kantor atau Bangunan Lainnya														
			Jumlah Unit Gedung Kantor atau Bangunan Lainnya yang Disediakan				3 Unit	800.000.000,00	Kota Jambi, Kota Baru, Paal Lima	PENDAPATAN ASLI DAERAH (PAD)	-	2 - Pembangunan Sumber Daya Manusia	-		990.000.000,00	BADAN PENGEMBANGAN SUMBER DAYA MANUSIA
	5.04.01.1.07.0010	Pengadaan Sarana dan Prasarana Gedung Kantor atau Bangunan Lainnya														
			Jumlah Unit Sarana dan Prasarana Gedung Kantor atau Bangunan Lainnya yang Disediakan				1 Unit	400.000.000,00	Kota Jambi, Kota Baru, Paal Lima	PENDAPATAN ASLI DAERAH (PAD)	-	2 - Pembangunan Sumber Daya Manusia	-		500.000.000,00	BADAN PENGEMBANGAN SUMBER DAYA MANUSIA
	5.04.01.1.07.0011	Pengadaan Sarana dan Prasarana Pendukung Gedung Kantor atau Bangunan Lainnya														
			Jumlah Unit Sarana dan Prasarana Pendukung Gedung Kantor atau Bangunan Lainnya yang Disediakan				3 Unit	400.000.000,00	Kota Jambi, Kota Baru, Paal Lima	PENDAPATAN ASLI DAERAH (PAD)	-	-	-		500.000.000,00	BADAN PENGEMBANGAN SUMBER DAYA MANUSIA
	5.04.01.1.08	Penyediaan Jasa Penunjang Urusan Pemerintahan Daerah	persentase penyediaan jasa pelayanan umum kantor	-			100 persen	2.145.000.000,00			-	2 - Pembangunan Sumber Daya Manusia	-	-	2.415.000.000,00	BADAN PENGEMBANGAN SUMBER DAYA MANUSIA
	5.04.01.1.08.0001	Penyediaan Jasa Surat Menyurat														
			Jumlah Laporan Penyediaan Jasa Surat Menyurat				1 Laporan	20.000.000,00	Kota Jambi, Kota Baru, Paal Lima	PENDAPATAN ASLI DAERAH (PAD)	-	2 - Pembangunan Sumber Daya Manusia	-		25.000.000,00	BADAN PENGEMBANGAN SUMBER DAYA MANUSIA
	5.04.01.1.08.0002	Penyediaan Jasa Komunikasi, Sumber Daya Air dan Listrik														
			Jumlah Laporan Penyediaan Jasa Komunikasi, Sumber Daya Air dan Listrik yang Disediakan				3 Laporan	1.000.000.000,00	Kota Jambi, Kota Baru, Paal Lima	PENDAPATAN ASLI DAERAH (PAD)	-	2 - Pembangunan Sumber Daya Manusia	-		1.200.000.000,00	BADAN PENGEMBANGAN SUMBER DAYA MANUSIA
	5.04.01.1.08.0003	Penyediaan Jasa Peralatan dan Perlengkapan Kantor														
			Jumlah Laporan Penyediaan Jasa Peralatan dan Perlengkapan Kantor yang Disediakan				3 Laporan	175.000.000,00	Kota Jambi, Kota Baru, Paal Lima	PENDAPATAN ASLI DAERAH (PAD)	-	2 - Pembangunan Sumber Daya Manusia	-		200.000.000,00	BADAN PENGEMBANGAN SUMBER DAYA MANUSIA

NO	KODE	URUSAN / BIDANG URUSAN / PROGRAM / KEGIATAN / SUB KEGIATAN	INDIKATOR PROGRAM / KEGIATAN / SUB KEGIATAN	TARGET AKHIR PERIODE RENSTRA OPD	REALISASI CAPAIAN RENJA OPD TAHUN 2022	PRAKIRAAN CAPAIAN TARGET RENJA OPD TAHUN 2023	CAPAIAN KINERJA DAN KERANGKA PENDANAAN						KELOMPOK SASARAN	PRAKIRAAN MAJU RENCANA TAHUN 2025		PERANGKAT DAERAH PENANGGUNG JAWAB
							TARGET 2024	PAGU INDIKATIF (Rp)	LOKASI	SUMBER DANA	PRIORITAS			TARGET	PAGU INDIKATIF (Rp)	
											NASIONAL	DAERAH				
1	2	3	4	5	6	7	8	9	10	11	12	13	14	15	16	17
	5.04.01.1.08.0004	Penyediaan Jasa Pelayanan Umum Kantor														
			<i>Jumlah Laporan Penyediaan Jasa Pelayanan Umum Kantor yang Disediakan</i>				4 Laporan	950.000.000,00	Kota Jambi, Kota Baru, Paal Lima	PENDAPATAN ASLI DAERAH (PAD)	-	2 - Peman- gunan Sumber Daya Manusia	-		990.000.000,00	BADAN PENGEMBANGAN SUMBER DAYA MANUSIA
	5.04.01.1.09	Pemeliharaan Barang Milik Daerah Penunjang Urusan Pemerintahan Daerah	<i>persentase pemeliharaan BMD</i>	-			100 persen	4.750.000.000,00			-	2 - Peman- gunan Sumber Daya Manusia	-	-	3.550.000.000,00	BADAN PENGEMBANGAN SUMBER DAYA MANUSIA
	5.04.01.1.09.0001	Penyediaan Jasa Pemeliharaan, Biaya Pemeliharaan dan Pajak Kendaraan Perorangan Dinas atau Kendaraan Dinas Jabatan														
			<i>Jumlah Kendaraan Perorangan Dinas atau Kendaraan Dinas Jabatan yang Dipelihara dan Dibayarkan Pajaknya</i>				30 Unit	400.000.000,00	Kota Jambi, Kota Baru, Paal Lima	PENDAPATAN ASLI DAERAH (PAD)	-	2 - Peman- gunan Sumber Daya Manusia	-		500.000.000,00	BADAN PENGEMBANGAN SUMBER DAYA MANUSIA
	5.04.01.1.09.0002	Penyediaan Jasa Pemeliharaan, Biaya Pemeliharaan, Pajak dan Perizinan Kendaraan Dinas Operasional atau Lapangan														
			<i>Jumlah Kendaraan Dinas Operasional atau Lapangan yang Dipelihara dan Dibayarkan Pajak dan Perizinannya</i>				1 Unit	90.000.000,00	Kota Jambi, Kota Baru, Paal Lima	PENDAPATAN ASLI DAERAH (PAD)	-	2 - Peman- gunan Sumber Daya Manusia	-		100.000.000,00	BADAN PENGEMBANGAN SUMBER DAYA MANUSIA
	5.04.01.1.09.0005	Pemeliharaan Mebel														
			<i>Jumlah Mebel yang Dipelihara</i>				10 Unit	80.000.000,00	Kota Jambi, Kota Baru, Paal Lima	PENDAPATAN ASLI DAERAH (PAD)	-	2 - Peman- gunan Sumber Daya Manusia	-		100.000.000,00	BADAN PENGEMBANGAN SUMBER DAYA MANUSIA
	5.04.01.1.09.0006	Pemeliharaan Peralatan dan Mesin Lainnya														
			<i>Jumlah Peralatan dan Mesin Lainnya yang Dipelihara</i>				50 Unit	400.000.000,00	Kota Jambi, Kota Baru, Paal Lima	PENDAPATAN ASLI DAERAH (PAD)	-	1 - Peningk- atan Produ- ktivitas Daerah	-		450.000.000,00	BADAN PENGEMBANGAN SUMBER DAYA MANUSIA
	5.04.01.1.09.0007	Pemeliharaan Aset Tetap Lainnya														
			<i>Jumlah Aset Tetap Lainnya yang Dipelihara</i>				10 Unit	80.000.000,00	Kota Jambi, Kota Baru, Paal Lima	PENDAPATAN ASLI DAERAH (PAD)	-	2 - Peman- gunan Sumber Daya Manusia	-		100.000.000,00	BADAN PENGEMBANGAN SUMBER DAYA MANUSIA
	5.04.01.1.09.0009	Pemeliharaan/Rehabilitasi Gedung Kantor dan Bangunan Lainnya														

NO	KODE	URUSAN / BIDANG URUSAN / PROGRAM / KEGIATAN / SUB KEGIATAN	INDIKATOR PROGRAM / KEGIATAN / SUB KEGIATAN	TARGET AKHIR PERIODE RENSTRA OPD	REALISASI CAPAIAN RENJA OPD TAHUN 2022	PRAKIRAAN CAPAIAN TARGET RENJA OPD TAHUN 2023	CAPAIAN KINERJA DAN KERANGKA PENDANAAN						KELOMPOK SASARAN	PRAKIRAAN MAJU RENCANA TAHUN 2025		PERANGKAT DAERAH PENANGGUNG JAWAB
							TARGET 2024	PAGU INDIKATIF (Rp)	LOKASI	SUMBER DANA	PRIORITAS			TARGET	PAGU INDIKATIF (Rp)	
											NASIONAL	DAERAH				
1	2	3	4	5	6	7	8	9	10	11	12	13	14	15	16	17
			Jumlah Gedung Kantor dan Bangunan Lainnya yang Dipelihara/Direhabilitasi				10 Unit	1.100.000.000,00	Kota Jambi, Kota Baru, Paal Lima	PENDAPATAN ASLI DAERAH (PAD)	-	2 - Pembangunan Sumber Daya Manusia	-		1.100.000.000,00	BADAN PENGEMBANGAN SUMBER DAYA MANUSIA
	5.04.01.1.09.0010	Pemeliharaan/Rehabilitasi Sarana dan Prasarana Gedung Kantor atau Bangunan Lainnya														
			Jumlah Sarana dan Prasarana Gedung Kantor atau Bangunan Lainnya yang Dipelihara/Direhabilitasi				4 Unit	200.000.000,00	Kota Jambi, Kota Baru, Paal Lima	PENDAPATAN ASLI DAERAH (PAD)	-	2 - Pembangunan Sumber Daya Manusia	-		200.000.000,00	BADAN PENGEMBANGAN SUMBER DAYA MANUSIA
	5.04.01.1.09.0011	Pemeliharaan/Rehabilitasi Sarana dan Prasarana Pendukung Gedung Kantor atau Bangunan Lainnya														
			Jumlah Sarana dan Prasarana Pendukung Gedung Kantor atau Bangunan Lainnya yang Dipelihara/Direhabilitasi				10 Unit	2.400.000.000,00	Kota Jambi, Kota Baru, Paal Lima	PENDAPATAN ASLI DAERAH (PAD)	-	2 - Pembangunan Sumber Daya Manusia	-		1.000.000.000,00	BADAN PENGEMBANGAN SUMBER DAYA MANUSIA
2.	5.04.02	PROGRAM PENGEMBANGAN SUMBER DAYA MANUSIA	Persentase penyelenggaraan pengembangan SDM aparatur Persentase kelulusan peserta sertifikasi/uji kompetensi dan peserta pengembangan kompetensi	-			97 persen 78 persen	18.450.000.000,00						-	21.400.000.000,00	
	5.04.02.1.01	Pengembangan Kompetensi Teknis	Persentase Pelaksanaan Pengembangan Kompetensi Teknis	-			97 persen	6.700.000.000,00			-	2 - Pembangunan Sumber Daya Manusia	-	-	6.800.000.000,00	BADAN PENGEMBANGAN SUMBER DAYA MANUSIA
	5.04.02.1.01.0001	Penyusunan Kebijakan Teknis dan Rencana Pengembangan Kompetensi Teknis Umum, Inti, dan Pilihan bagi Jabatan Administrasi Penyelenggara Urusan Pemerintahan Konkuren, Perangkat Daerah Penunjang, dan Urusan Pemerintahan Umum														
			Jumlah Kebijakan Teknis dan Rencana Pengembangan Kompetensi Teknis Umum, Inti, dan Pilihan bagi Jabatan Administrasi Penyelenggara Urusan Pemerintahan Konkuren, Perangkat Daerah Penunjang, dan Urusan Pemerintahan Umum yang Disusun				1 Dokumen	250.000.000,00	Kota Jambi, Semua Kecamatan, Semua Kel/Desa	PENDAPATAN ASLI DAERAH (PAD)	-	2 - Pembangunan Sumber Daya Manusia	-		250.000.000,00	BADAN PENGEMBANGAN SUMBER DAYA MANUSIA
	5.04.02.1.01.0002	Penyusunan Standar Perangkat Pembelajaran Pemerintahan Dalam Negeri Kompetensi Teknisumum, Inti, dan Pilihan bagi Jabatan Administrasi Penyelenggara Urusan Pemerintahan Konkuren, Perangkat Daerah Penunjang, dan Urusan Pemerintahan Umum														

NO	KODE	URUSAN / BIDANG URUSAN / PROGRAM / KEGIATAN / SUB KEGIATAN	INDIKATOR PROGRAM / KEGIATAN / SUB KEGIATAN	TARGET AKHIR PERIODE RENSTRA OPD	REALISASI CAPAIAN RENJA OPD TAHUN 2022	PRAKIRAAN CAPAIAN TARGET RENJA OPD TAHUN 2023	CAPAIAN KINERJA DAN KERANGKA PENDANAAN						KELOMPOK SASARAN	PRAKIRAAN MAJU RENCANA TAHUN 2025		PERANGKAT DAERAH PENANGGUNG JAWAB
							TARGET 2024	PAGU INDIKATIF (Rp)	LOKASI	SUMBER DANA	PRIORITAS			TARGET	PAGU INDIKATIF (Rp)	
											NASIONAL	DAERAH				
1	2	3	4	5	6	7	8	9	10	11	12	13	14	15	16	17
			Jumlah Standar Perangkat Pembelajaran Pemerintahan Dalam Negeri Kompetensi Teknis umum, Inti, dan Pilihan bagi Jabatan Administrasi Penyelenggara Urusan Pemerintahan Konkuren, Perangkat Daerah Penunjang, dan Urusan Pemerintahan Umum yang Disusun				6 Dokumen	250.000.000,00	Kota Jambi, Semua Kecamatan, Semua Kel/Desa	PENDAPATAN ASLI DAERAH (PAD)	-	2 - Pembangunan Sumber Daya Manusia	-		300.000.000,00	BADAN PENGEMBANGAN SUMBER DAYA MANUSIA
	5.04.02.1.01.0003	Penyelenggaraan Pengembangan Kompetensi Teknis Umum, Inti, dan Pilihan bagi Jabatan Administrasi Penyelenggara Urusan Pemerintahan Konkuren, Perangkat Daerah Penunjang, dan Urusan Pemerintahan Umum														
			Jumlah ASN yang Mengikuti Pengembangan Kompetensi				1110 Orang	6.000.000.000,00	Kota Jambi, Semua Kecamatan, Semua Kel/Desa	PENDAPATAN ASLI DAERAH (PAD)	-	2 - Pembangunan Sumber Daya Manusia	-		6.000.000.000,00	BADAN PENGEMBANGAN SUMBER DAYA MANUSIA
	5.04.02.1.01.0004	Pembinaan, Pengoordinasian, Fasilitasi, Pemantauan, Evaluasi, dan Pelaporan Pengembangan Kompetensi Teknisumum, Inti, dan Pilihan bagi Jabatan Administrasi Penyelenggara Urusan Pemerintahan Konkuren, Perangkat Daerah Penunjang, dan Urusan Pemerintahan Umum														
			Jumlah Dokumen Hasil Pembinaan, Pengoordinasian, Fasilitasi, Pemantauan, Evaluasi, dan Pelaporan Pengembangan Kompetensi				2 Dokumen	200.000.000,00	Semua Kota/Kab, Semua Kecamatan, Paal Lima	PENDAPATAN ASLI DAERAH (PAD)	-	2 - Pembangunan Sumber Daya Manusia	-		250.000.000,00	BADAN PENGEMBANGAN SUMBER DAYA MANUSIA
	5.04.02.1.02	Sertifikasi, Kelembagaan, Pengembangan Kompetensi Manajerial dan Fungsional	Persentase Pelaksanaan Sertifikasi/uji Kompetensi, Pengembangan Kompetensi Manajerial, dan Fungsional	-			97 persen	11.750.000.000,00			-	2 - Pembangunan Sumber Daya Manusia	-	-	14.600.000.000,00	BADAN PENGEMBANGAN SUMBER DAYA MANUSIA
	5.04.02.1.02.0001	Penyusunan Kebijakan Teknis dan Rencana Sertifikasi Kompetensi, Pengelolaan Kelembagaan, Tenaga Pengembang Kompetensi, Sumber Belajar, Kerjasama, Pengembangan Kompetensi Pimpinan Daerah, Jabatan Pimpinan Tinggi, Kepemimpinan dan Prajabatan, serta Jabatan Fungsional														
			Jumlah Kebijakan Teknis dan Rencana Sertifikasi Kompetensi, Pengelolaan Kelembagaan, dan Pengembangan Kompetensi,				1 Dokumen	250.000.000,00	Kota Jambi, Semua Kecamatan, Semua Kel/Desa	PENDAPATAN ASLI DAERAH (PAD)	-	2 - Pembangunan Sumber Daya Manusia	-		300.000.000,00	BADAN PENGEMBANGAN SUMBER DAYA MANUSIA
	5.04.02.1.02.0002	Pengelolaan Lembaga Sertifikasi Penyelenggara Pemerintahan Dalam Negeri Provinsi														
			Jumlah Dokumen Lembaga Sertifikasi				2 Dokumen	250.000.000,00	Kota Jambi, Semua Kecamatan, Semua Kel/Desa	PENDAPATAN ASLI DAERAH (PAD)	-	2 - Pembangunan Sumber Daya Manusia	-		300.000.000,00	BADAN PENGEMBANGAN SUMBER DAYA MANUSIA
	5.04.02.1.02.0003	Pelaksanaan Sertifikasi Kompetensi di Lingkungan Pemerintah Provinsi dan Kabupaten/Kota														
			Jumlah ASN Provinsi dan Kabupaten/Kota yang Tersertifikasi				700 Orang	2.500.000.000,00	Kota Jambi, Semua Kecamatan, Semua Kel/Desa	PENDAPATAN ASLI DAERAH (PAD)	-	2 - Pembangunan Sumber Daya Manusia	-		3.000.000.000,00	BADAN PENGEMBANGAN SUMBER DAYA MANUSIA
	5.04.02.1.02.0004	Pengelolaan Kelembagaan, Tenaga Pengembang Kompetensi, dan Sumber Belajar														

NO	KODE	URUSAN / BIDANG URUSAN / PROGRAM / KEGIATAN / SUB KEGIATAN	INDIKATOR PROGRAM / KEGIATAN / SUB KEGIATAN	TARGET AKHIR PERIODE RENSTRA OPD	REALISASI CAPAIAN RENJA OPD TAHUN 2022	PRAKIRAAN CAPAIAN TARGET RENJA OPD TAHUN 2023	CAPAIAN KINERJA DAN KERANGKA PENDANAAN						KELOMPOK SASARAN	PRAKIRAAN MAJU RENCANA TAHUN 2025		PERANGKAT DAERAH PENANGGUNG JAWAB
							TARGET 2024	PAGU INDIKATIF (Rp)	LOKASI	SUMBER DANA	PRIORITAS			TARGET	PAGU INDIKATIF (Rp)	
											NASIONAL	DAERAH				
1	2	3	4	5	6	7	8	9	10	11	12	13	14	15	16	17
			Jumlah Laporan Pengelolaan Kelembagaan, Tenaga Pengembang Kompetensi, dan Sumber Belajar				2 Laporan	1.050.000.000,00	Kota Jambi, Semua Kecamatan, Semua Kel/Desa	PENDAPATAN ASLI DAERAH (PAD)	-	2 - Pembangunan Sumber Daya Manusia	-		1.250.000.000,00	BADAN PENGEMBANGAN SUMBER DAYA MANUSIA
	5.04.02.1.02.0005	Pelaksanaan Kerja Sama Antar Lembaga														
			Jumlah Dokumen Pelaksanaan Kerja Sama Antar Lembaga				2 Dokumen	150.000.000,00	Semua Kota/Kab, Semua Kecamatan, Semua Kel/Desa	PENDAPATAN ASLI DAERAH (PAD)	-	2 - Pembangunan Sumber Daya Manusia	-		150.000.000,00	BADAN PENGEMBANGAN SUMBER DAYA MANUSIA
	5.04.02.1.02.0006	Penyusunan Standar Perangkat Pembelajaran Pemerintahan Dalam Negeri bagi Pimpinan Daerah, Jabatan Pimpinan Tinggi, dan Jabatan Fungsional														
			Jumlah Standar Perangkat Pembelajaran, Pengembangan Kompetensi Pemerintahan Dalam Negeri bagi Pimpinan Daerah, Jabatan Pimpinan Tinggi, dan Jabatan Fungsional yang Disusun				1 Dokumen	250.000.000,00	Kota Jambi, Semua Kecamatan, Semua Kel/Desa	PENDAPATAN ASLI DAERAH (PAD)	-	2 - Pembangunan Sumber Daya Manusia	-		250.000.000,00	BADAN PENGEMBANGAN SUMBER DAYA MANUSIA
	5.04.02.1.02.0007	Penyelenggaraan Pengembangan Kompetensi bagi Pimpinan Daerah, Jabatan Pimpinan Tinggi, Jabatan Fungsional, Kepemimpinan, dan Prajabatan														
			Jumlah ASN yang Mengikuti Pengembangan Kompetensi bagi Pimpinan Daerah, Jabatan Pimpinan Tinggi, Jabatan Fungsional, Kepemimpinan, dan Prajabatan				750 Orang	7.000.000.000,00	Kota Jambi, Semua Kecamatan, Semua Kel/Desa	PENDAPATAN ASLI DAERAH (PAD)	-	2 - Pembangunan Sumber Daya Manusia	-		9.000.000.000,00	BADAN PENGEMBANGAN SUMBER DAYA MANUSIA
	5.04.02.1.02.0008	Pembinaan, Pengoordinasian, Fasilitasi, Pemantauan, Evaluasi, dan Pelaporan Pelaksanaan Sertifikasi, Pengelolaan Kelembagaan dan Tenaga Pengembang Kompetensi, Pengelolaan Sumber Belajar, dan Kerja Sama, serta Pengembangan Kompetensi Pimpinan Daerah, Jabatan Pimpinan Tinggi, Kepemimpinan, dan Prajabatan														
			Jumlah Dokumen Hasil Pembinaan, Pengoordinasian, Fasilitasi, Pemantauan, Evaluasi, dan Pelaporan Pelaksanaan Sertifikasi, Pengelolaan Kelembagaan dan Tenaga Pengembang Kompetensi, Pengelolaan Sumber Belajar, dan Kerja Sama, serta Pengembangan Kompetensi Pimpinan Daerah, Jabatan Pimpinan Tinggi, Kepemimpinan, dan Prajabatan				2 Dokumen	300.000.000,00	Semua Kota/Kab, Semua Kecamatan, Semua Kel/Desa	PENDAPATAN ASLI DAERAH (PAD)	-	2 - Pembangunan Sumber Daya Manusia	-		350.000.000,00	BADAN PENGEMBANGAN SUMBER DAYA MANUSIA
		BADAN PENELITIAN DAN PENGEMBANGAN DAERAH						20.733.350.000,00							21.602.070.000,00	
	5	UNSUR PENUNJANG URUSAN PEMERINTAHAN						20.733.350.000,00							21.602.070.000,00	
	5.05	PENELITIAN DAN PENGEMBANGAN						20.733.350.000,00							21.602.070.000,00	



NO	KODE	URUSAN / BIDANG URUSAN / PROGRAM / KEGIATAN / SUB KEGIATAN	INDIKATOR PROGRAM / KEGIATAN / SUB KEGIATAN	TARGET AKHIR PERIODE RENSTRA OPD	REALISASI CAPAIAN RENJA OPD TAHUN 2022	PRAKIRAAN CAPAIAN TARGET RENJA OPD TAHUN 2023	CAPAIAN KINERJA DAN KERANGKA PENDANAAN						KELOMPOK SASARAN	PRAKIRAAN MAJU RENCANA TAHUN 2025		PERANGKAT DAERAH PENANGGUNG JAWAB
							TARGET 2024	PAGU INDIKATIF (Rp)	LOKASI	SUMBER DANA	PRIORITAS			TARGET	PAGU INDIKATIF (Rp)	
											NASIONAL	DAERAH				
1	2	3	4	5	6	7	8	9	10	11	12	13	14	15	16	17
1.	5.05.01	PROGRAM PENUNJANG URUSAN PEMERINTAHAN DAERAH PROVINSI	Nilai AKIP Nilai AKIP	-			BB Predikat BB Indeks	13.288.750.000,00						-	14.022.000.000,00	
	5.05.01.1.01	Perencanaan, Penganggaran, dan Evaluasi Kinerja Perangkat Daerah	Persentase tersusunnya Dokumen Perencanaan, Pengganggaran dan Evaluasi Kinerja Balitbangda	-			100 %	660.000.000,00			-	5 - Ketenter aman dan Ketertiban Umum	-	-	730.000.000,00	BADAN PENELITIAN DAN PENGEMBANGAN DAERAH
	5.05.01.1.01.0001	Penyusunan Dokumen Perencanaan Perangkat Daerah														
			Jumlah Dokumen Perencanaan Perangkat Daerah				7 Dokumen	360.000.000,00	Semua Kota/Kab, Semua Kecamatan, Semua Kel/Desa	PENDAPATAN ASLI DAERAH (PAD)	-	5 - Ketenter aman dan Ketertiban Umum	-		380.000.000,00	BADAN PENELITIAN DAN PENGEMBANGAN DAERAH
	5.05.01.1.01.0002	Koordinasi dan Penyusunan Dokumen RKA- SKPD														
			Jumlah Dokumen RKA-SKPD dan Laporan Hasil Koordinasi Penyusunan Dokumen RKA-SKPD				2 Dokumen	40.000.000,00	Semua Kota/Kab, Semua Kecamatan, Semua Kel/Desa	PENDAPATAN ASLI DAERAH (PAD)	-	5 - Ketenter aman dan Ketertiban Umum	-		50.000.000,00	BADAN PENELITIAN DAN PENGEMBANGAN DAERAH
	5.05.01.1.01.0003	Koordinasi dan Penyusunan Dokumen Perubahan RKA-SKPD														
			Jumlah Dokumen Perubahan RKA-SKPD dan Laporan Hasil Koordinasi Penyusunan Dokumen Perubahan RKA-SKPD				2 Dokumen	40.000.000,00	Semua Kota/Kab, Semua Kecamatan, Semua Kel/Desa	PENDAPATAN ASLI DAERAH (PAD)	-	5 - Ketenter aman dan Ketertiban Umum	-		50.000.000,00	BADAN PENELITIAN DAN PENGEMBANGAN DAERAH
	5.05.01.1.01.0004	Koordinasi dan Penyusunan DPA-SKPD														
			Jumlah Dokumen DPA-SKPD dan Laporan Hasil Koordinasi Penyusunan Dokumen DPA-SKPD				2 Dokumen	40.000.000,00	Semua Kota/Kab, Semua Kecamatan, Semua Kel/Desa	PENDAPATAN ASLI DAERAH (PAD)	-	5 - Ketenter aman dan Ketertiban Umum	-		50.000.000,00	BADAN PENELITIAN DAN PENGEMBANGAN DAERAH
	5.05.01.1.01.0005	Koordinasi dan Penyusunan Perubahan DPA- SKPD														
			Jumlah Dokumen Perubahan DPA-SKPD dan Laporan Hasil Koordinasi Penyusunan Dokumen Perubahan DPA-SKPD				2 Dokumen	40.000.000,00	Semua Kota/Kab, Semua Kecamatan, Semua Kel/Desa	PENDAPATAN ASLI DAERAH (PAD)	-	5 - Ketenter aman dan Ketertiban Umum	-		50.000.000,00	BADAN PENELITIAN DAN PENGEMBANGAN DAERAH
	5.05.01.1.01.0006	Koordinasi dan Penyusunan Laporan Capaian Kinerja dan Ikhtisar Realisasi Kinerja SKPD														
			Jumlah Laporan Capaian Kinerja dan Ikhtisar Realisasi Kinerja SKPD dan Laporan Hasil Koordinasi Penyusunan Laporan Capaian Kinerja dan Ikhtisar Realisasi Kinerja SKPD				8 Laporan	100.000.000,00	Semua Kota/Kab, Semua Kecamatan, Semua Kel/Desa	PENDAPATAN ASLI DAERAH (PAD)	-	5 - Ketenter aman dan Ketertiban Umum	-		105.000.000,00	BADAN PENELITIAN DAN PENGEMBANGAN DAERAH
	5.05.01.1.01.0007	Evaluasi Kinerja Perangkat Daerah														

NO	KODE	URUSAN / BIDANG URUSAN / PROGRAM / KEGIATAN / SUB KEGIATAN	INDIKATOR PROGRAM / KEGIATAN / SUB KEGIATAN	TARGET AKHIR PERIODE RENSTRA OPD	REALISASI CAPAIAN RENJA OPD TAHUN 2022	PRAKIRAAN CAPAIAN TARGET RENJA OPD TAHUN 2023	CAPAIAN KINERJA DAN KERANGKA PENDANAAN						KELOMPOK SASARAN	PRAKIRAAN MAJU RENCANA TAHUN 2025		PERANGKAT DAERAH PENANGGUNG JAWAB
							TARGET 2024	PAGU INDIKATIF (Rp)	LOKASI	SUMBER DANA	PRIORITAS			TARGET	PAGU INDIKATIF (Rp)	
											NASIONAL	DAERAH				
1	2	3	4	5	6	7	8	9	10	11	12	13	14	15	16	17
			<i>Jumlah Laporan Evaluasi Kinerja Perangkat Daerah</i>				1 Laporan	40.000.000,00	Semua Kota/Kab, Semua Kecamatan, Semua Kel/Desa	PENDAPATAN ASLI DAERAH (PAD)	-	5 - Ketenter aman dan Ketertiban Umum	-		45.000.000,00	BADAN PENELITIAN DAN PENGEMBANGAN DAERAH
	5.05.01.1.02	Administrasi Keuangan Perangkat Daerah	<i>Persentase terlaksananya Administrasi keuangan Perangkat Daerah</i>	-			100 %	9.495.000.000,00			-	5 - Ketenter aman dan Ketertiban Umum	-	-	9.700.000.000,00	BADAN PENELITIAN DAN PENGEMBANGAN DAERAH
	5.05.01.1.02.0001	Penyediaan Gaji dan Tunjangan ASN														
			<i>Jumlah Orang yang Menerima Gaji dan Tunjangan ASN</i>				60 Orang/ Bulan	9.400.000.000,00	Semua Kota/Kab, Semua Kecamatan, Semua Kel/Desa	PENDAPATAN ASLI DAERAH (PAD)	-	5 - Ketenter aman dan Ketertiban Umum	-		9.600.000.000,00	BADAN PENELITIAN DAN PENGEMBANGAN DAERAH
	5.05.01.1.02.0003	Pelaksanaan Penatausahaan dan Pengujian/Verifikasi Keuangan SKPD														
			<i>Jumlah Dokumen Penatausahaan dan Pengujian/Verifikasi Keuangan SKPD</i>				36 Dokumen	95.000.000,00	Semua Kota/Kab, Semua Kecamatan, Semua Kel/Desa	PENDAPATAN ASLI DAERAH (PAD)	-	5 - Ketenter aman dan Ketertiban Umum	-		100.000.000,00	BADAN PENELITIAN DAN PENGEMBANGAN DAERAH
	5.05.01.1.03	Administrasi Barang Milik Daerah pada Perangkat Daerah	<i>Persentase terlaksananya Administrasi Barang Milik Daerah pada Perangkat Daerah</i>	-			100 %	85.000.000,00			-	5 - Ketenter aman dan Ketertiban Umum	-	-	90.000.000,00	BADAN PENELITIAN DAN PENGEMBANGAN DAERAH
	5.05.01.1.03.0006	Penatausahaan Barang Milik Daerah pada SKPD														
			<i>Jumlah Laporan Penatausahaan Barang Milik Daerah pada SKPD</i>				2 Laporan	85.000.000,00	Semua Kota/Kab, Semua Kecamatan, Semua Kel/Desa	PENDAPATAN ASLI DAERAH (PAD)	-	5 - Ketenter aman dan Ketertiban Umum	-		90.000.000,00	BADAN PENELITIAN DAN PENGEMBANGAN DAERAH
	5.05.01.1.05	Administrasi Kepegawaian Perangkat Daerah	<i>Persentase Terlaksananya Adminsitasi Kepegawaian Perangkat Daerah</i>	-			100 %	208.750.000,00			-	5 - Ketenter aman dan Ketertiban Umum	-	-	232.000.000,00	BADAN PENELITIAN DAN PENGEMBANGAN DAERAH
	5.05.01.1.05.0002	Pengadaan Pakaian Dinas Beserta Atribut Kelengkapannya														
			<i>Jumlah Paket Pakaian Dinas Beserta Atribut Kelengkapan</i>				1 Paket	48.750.000,00	Semua Kota/Kab, Semua Kecamatan, Semua Kel/Desa	PENDAPATAN ASLI DAERAH (PAD)	-	5 - Ketenter aman dan Ketertiban Umum	-		52.000.000,00	BADAN PENELITIAN DAN PENGEMBANGAN DAERAH
	5.05.01.1.05.0009	Pendidikan dan Pelatihan Pegawai Berdasarkan Tugas dan Fungsi														
			<i>Jumlah Pegawai Berdasarkan Tugas dan Fungsi yang Mengikuti Pendidikan dan Pelatihan</i>				16 Orang	160.000.000,00	Semua Kota/Kab, Semua Kecamatan, Semua Kel/Desa	PENDAPATAN ASLI DAERAH (PAD)	-	5 - Ketenter aman dan Ketertiban Umum	-		180.000.000,00	BADAN PENELITIAN DAN PENGEMBANGAN DAERAH

NO	KODE	URUSAN / BIDANG URUSAN / PROGRAM / KEGIATAN / SUB KEGIATAN	INDIKATOR PROGRAM / KEGIATAN / SUB KEGIATAN	TARGET AKHIR PERIODE RENSTRA OPD	REALISASI CAPAIAN RENJA OPD TAHUN 2022	PRAKIRAAN CAPAIAN TARGET RENJA OPD TAHUN 2023	CAPAIAN KINERJA DAN KERANGKA PENDANAAN						KELOMPOK SASARAN	PRAKIRAAN MAJU RENCANA TAHUN 2025		PERANGKAT DAERAH PENANGGUNG JAWAB
							TARGET 2024	PAGU INDIKATIF (Rp)	LOKASI	SUMBER DANA	PRIORITAS			TARGET	PAGU INDIKATIF (Rp)	
											NASIONAL	DAERAH				
1	2	3	4	5	6	7	8	9	10	11	12	13	14	15	16	17
	5.05.01.1.06	Administrasi Umum Perangkat Daerah	<i>Persentase Terlaksananya Administrasi Umum Perangkat Daerah</i>	-			100 %	925.000.000,00			-	5 - Ketenter aman dan Ketertiban Umum	-	-	995.000.000,00	BADAN PENELITIAN DAN PENGEMBANGAN DAERAH
	5.05.01.1.06.0001	Penyediaan Komponen Instalasi Listrik/Penerangan Bangunan Kantor														
			<i>Jumlah Paket Komponen Instalasi Listrik/Penerangan Bangunan Kantor yang Disediakan</i>				1 Paket	25.000.000,00	Semua Kota/Kab, Semua Kecamatan, Semua Kel/Desa	PENDAPATAN ASLI DAERAH (PAD)	-	5 - Ketenter aman dan Ketertiban Umum	-		30.000.000,00	BADAN PENELITIAN DAN PENGEMBANGAN DAERAH
	5.05.01.1.06.0002	Penyediaan Peralatan dan Perlengkapan Kantor														
			<i>Jumlah Paket Peralatan dan Perlengkapan Kantor yang Disediakan</i>				2 Paket	200.000.000,00	Semua Kota/Kab, Semua Kecamatan, Semua Kel/Desa	PENDAPATAN ASLI DAERAH (PAD)	-	5 - Ketenter aman dan Ketertiban Umum	-		225.000.000,00	BADAN PENELITIAN DAN PENGEMBANGAN DAERAH
	5.05.01.1.06.0003	Penyediaan Peralatan Rumah Tangga														
			<i>Jumlah Paket Peralatan Rumah Tangga yang Disediakan</i>				1 Paket	25.000.000,00	Semua Kota/Kab, Semua Kecamatan, Semua Kel/Desa	PENDAPATAN ASLI DAERAH (PAD)	-	5 - Ketenter aman dan Ketertiban Umum	-		30.000.000,00	BADAN PENELITIAN DAN PENGEMBANGAN DAERAH
	5.05.01.1.06.0004	Penyediaan Bahan Logistik Kantor														
			<i>Jumlah Paket Bahan Logistik Kantor yang Disediakan</i>				1 Paket	40.000.000,00	Semua Kota/Kab, Semua Kecamatan, Semua Kel/Desa	PENDAPATAN ASLI DAERAH (PAD)	-	5 - Ketenter aman dan Ketertiban Umum	-		45.000.000,00	BADAN PENELITIAN DAN PENGEMBANGAN DAERAH
	5.05.01.1.06.0005	Penyediaan Barang Cetakan dan Penggandaan														
			<i>Jumlah Paket Barang Cetakan dan Penggandaan yang Disediakan</i>				2 Paket	55.000.000,00	Semua Kota/Kab, Semua Kecamatan, Semua Kel/Desa	PENDAPATAN ASLI DAERAH (PAD)	-	5 - Ketenter aman dan Ketertiban Umum	-		60.000.000,00	BADAN PENELITIAN DAN PENGEMBANGAN DAERAH
	5.05.01.1.06.0006	Penyediaan Bahan Bacaan dan Peraturan Perundang-Undangan														
			<i>Jumlah Dokumen Bahan Bacaan dan Peraturan Perundang-Undangan yang Disediakan</i>				1 Dokumen	20.000.000,00	Semua Kota/Kab, Semua Kecamatan, Semua Kel/Desa	PENDAPATAN ASLI DAERAH (PAD)	-	5 - Ketenter aman dan Ketertiban Umum	-		25.000.000,00	BADAN PENELITIAN DAN PENGEMBANGAN DAERAH
	5.05.01.1.06.0009	Penyelenggaraan Rapat Koordinasi dan Konsultasi SKPD														
			<i>Jumlah Laporan Penyelenggaraan Rapat Koordinasi dan Konsultasi SKPD</i>				50 Laporan	460.000.000,00	Semua Kota/Kab, Semua Kecamatan, Semua Kel/Desa	PENDAPATAN ASLI DAERAH (PAD)	-	5 - Ketenter aman dan Ketertiban Umum	-		480.000.000,00	BADAN PENELITIAN DAN PENGEMBANGAN DAERAH
	5.05.01.1.06.0011	Dukungan Pelaksanaan Sistem Pemerintahan Berbasis Elektronik pada SKPD														

NO	KODE	URUSAN / BIDANG URUSAN / PROGRAM / KEGIATAN / SUB KEGIATAN	INDIKATOR PROGRAM / KEGIATAN / SUB KEGIATAN	TARGET AKHIR PERIODE RENSTRA OPD	REALISASI CAPAIAN RENJA OPD TAHUN 2022	PRAKIRAAN CAPAIAN TARGET RENJA OPD TAHUN 2023	CAPAIAN KINERJA DAN KERANGKA PENDANAAN						KELOMPOK SASARAN	PRAKIRAAN MAJU RENCANA TAHUN 2025		PERANGKAT DAERAH PENANGGUNG JAWAB
							TARGET 2024	PAGU INDIKATIF (Rp)	LOKASI	SUMBER DANA	PRIORITAS			TARGET	PAGU INDIKATIF (Rp)	
											NASIONAL	DAERAH				
1	2	3	4	5	6	7	8	9	10	11	12	13	14	15	16	17
			<i>Jumlah Dokumen Dukungan Pelaksanaan Sistem Pemerintahan Berbasis Elektronik pada SKPD</i>				1 Dokumen	100.000.000,00	Semua Kota/Kab, Semua Kecamatan, Semua Kel/Desa	PENDAPATAN ASLI DAERAH (PAD)	-	5 - Ketenter aman dan Ketertiban Umum	-		100.000.000,00	BADAN PENELITIAN DAN PENGEMBANGAN DAERAH
	5.05.01.1.07	Pengadaan Barang Milik Daerah Penunjang Urusan Pemerintah Daerah	<i>Persentase Pengadaan Barang Milik Daerah Penunjang Urusan Pemerintah Daerah</i>	-			100 %	490.000.000,00			-	5 - Ketenter aman dan Ketertiban Umum	-	-	825.000.000,00	BADAN PENELITIAN DAN PENGEMBANGAN DAERAH
	5.05.01.1.07.0001	Pengadaan Kendaraan Perorangan Dinas atau Kendaraan Dinas Jabatan														
			<i>Jumlah Unit Kendaraan Perorangan Dinas atau Kendaraan Dinas Jabatan yang Disediakan</i>				1 Unit	350.000.000,00	Semua Kota/Kab, Semua Kecamatan, Semua Kel/Desa	PENDAPATAN ASLI DAERAH (PAD)	-	5 - Ketenter aman dan Ketertiban Umum	-		125.000.000,00	BADAN PENELITIAN DAN PENGEMBANGAN DAERAH
	5.05.01.1.07.0002	Pengadaan Kendaraan Dinas Operasional atau Lapangan														
			<i>Jumlah Unit Kendaraan Dinas Operasional atau Lapangan yang Disediakan</i>				0 Unit	0,00	Semua Kota/Kab, Semua Kecamatan, Semua Kel/Desa	PENDAPATAN ASLI DAERAH (PAD)	-	5 - Ketenter aman dan Ketertiban Umum	-		550.000.000,00	BADAN PENELITIAN DAN PENGEMBANGAN DAERAH
	5.05.01.1.07.0005	Pengadaan Mebel														
			<i>Jumlah Paket Mebel yang Disediakan</i>				1 Paket	40.000.000,00	Semua Kota/Kab, Semua Kecamatan, Semua Kel/Desa	PENDAPATAN ASLI DAERAH (PAD)	-	5 - Ketenter aman dan Ketertiban Umum	-		45.000.000,00	BADAN PENELITIAN DAN PENGEMBANGAN DAERAH
	5.05.01.1.07.0006	Pengadaan Peralatan dan Mesin Lainnya														
			<i>Jumlah Unit Peralatan dan Mesin Lainnya yang Disediakan</i>				1 Unit	50.000.000,00	Semua Kota/Kab, Semua Kecamatan, Semua Kel/Desa	PENDAPATAN ASLI DAERAH (PAD)	-	5 - Ketenter aman dan Ketertiban Umum	-		50.000.000,00	BADAN PENELITIAN DAN PENGEMBANGAN DAERAH
	5.05.01.1.07.0010	Pengadaan Sarana dan Prasarana Gedung Kantor atau Bangunan Lainnya														
			<i>Jumlah Unit Sarana dan Prasarana Gedung Kantor atau Bangunan Lainnya yang Disediakan</i>				20 Unit	50.000.000,00	Semua Kota/Kab, Semua Kecamatan, Semua Kel/Desa	PENDAPATAN ASLI DAERAH (PAD)	-	5 - Ketenter aman dan Ketertiban Umum	-		55.000.000,00	BADAN PENELITIAN DAN PENGEMBANGAN DAERAH
	5.05.01.1.08	Penyediaan Jasa Penunjang Urusan Pemerintahan Daerah	<i>Persentase Penyediaan Jasa Penunjang Urusan Pemerintah Daerah</i>	-			100 %	560.000.000,00			-	5 - Ketenter aman dan Ketertiban Umum	-	-	635.000.000,00	BADAN PENELITIAN DAN PENGEMBANGAN DAERAH
	5.05.01.1.08.0001	Penyediaan Jasa Surat Menyurat														
			<i>Jumlah Laporan Penyediaan Jasa Surat Menyurat</i>				12 Laporan	50.000.000,00	Semua Kota/Kab, Semua Kecamatan, Semua Kel/Desa	PENDAPATAN ASLI DAERAH (PAD)	-	5 - Ketenter aman dan Ketertiban Umum	-		55.000.000,00	BADAN PENELITIAN DAN PENGEMBANGAN DAERAH

NO	KODE	URUSAN / BIDANG URUSAN / PROGRAM / KEGIATAN / SUB KEGIATAN	INDIKATOR PROGRAM / KEGIATAN / SUB KEGIATAN	TARGET AKHIR PERIODE RENSTRA OPD	REALISASI CAPAIAN RENJA OPD TAHUN 2022	PRAKIRAAN CAPAIAN TARGET RENJA OPD TAHUN 2023	CAPAIAN KINERJA DAN KERANGKA PENDANAAN						KELOMPOK SASARAN	PRAKIRAAN MAJU RENCANA TAHUN 2025		PERANGKAT DAERAH PENANGGUNG JAWAB
							TARGET 2024	PAGU INDIKATIF (Rp)	LOKASI	SUMBER DANA	PRIORITAS			TARGET	PAGU INDIKATIF (Rp)	
											NASIONAL	DAERAH				
1	2	3	4	5	6	7	8	9	10	11	12	13	14	15	16	17
	5.05.01.1.08.0002	Penyediaan Jasa Komunikasi, Sumber Daya Air dan Listrik														
			<i>Jumlah Laporan Penyediaan Jasa Komunikasi, Sumber Daya Air dan Listrik yang Disediakan</i>				12 Laporan	250.000.000,00	Semua Kota/Kab, Semua Kecamatan, Semua Kel/Desa	PENDAPATAN ASLI DAERAH (PAD)	-	5 - Ketenter aman dan Ketertiban Umum	-		300.000.000,00	BADAN PENELITIAN DAN PENGEMBANGAN DAERAH
	5.05.01.1.08.0004	Penyediaan Jasa Pelayanan Umum Kantor														
			<i>Jumlah Laporan Penyediaan Jasa Pelayanan Umum Kantor yang Disediakan</i>				2 Laporan	260.000.000,00	Semua Kota/Kab, Semua Kecamatan, Semua Kel/Desa	PENDAPATAN ASLI DAERAH (PAD)	-	5 - Ketenter aman dan Ketertiban Umum	-		280.000.000,00	BADAN PENELITIAN DAN PENGEMBANGAN DAERAH
	5.05.01.1.09	Pemeliharaan Barang Milik Daerah Penunjang Urusan Pemerintahan Daerah	<i>Persentase Pemeliharaan Barang Milik Daerah Penunjang Urusan Pemerintahan Daerah</i>	-			100 %	865.000.000,00			-	5 - Ketenter aman dan Ketertiban Umum	-	-	815.000.000,00	BADAN PENELITIAN DAN PENGEMBANGAN DAERAH
	5.05.01.1.09.0001	Penyediaan Jasa Pemeliharaan, Biaya Pemeliharaan dan Pajak Kendaraan Perorangan Dinas atau Kendaraan Dinas Jabatan														
			<i>Jumlah Kendaraan Perorangan Dinas atau Kendaraan Dinas Jabatan yang Dipelihara dan Dibayarkan Pajaknya</i>				23 Unit	310.000.000,00	Semua Kota/Kab, Semua Kecamatan, Semua Kel/Desa	PENDAPATAN ASLI DAERAH (PAD)	-	5 - Ketenter aman dan Ketertiban Umum	-		320.000.000,00	BADAN PENELITIAN DAN PENGEMBANGAN DAERAH
	5.05.01.1.09.0002	Penyediaan Jasa Pemeliharaan, Biaya Pemeliharaan, Pajak dan Perizinan Kendaraan Dinas Operasional atau Lapangan														
			<i>Jumlah Kendaraan Dinas Operasional atau Lapangan yang Dipelihara dan Dibayarkan Pajak dan Perizinannya</i>				4 Unit	145.000.000,00	Semua Kota/Kab, Semua Kecamatan, Semua Kel/Desa	PENDAPATAN ASLI DAERAH (PAD)	-	5 - Ketenter aman dan Ketertiban Umum	-		155.000.000,00	BADAN PENELITIAN DAN PENGEMBANGAN DAERAH
	5.05.01.1.09.0006	Pemeliharaan Peralatan dan Mesin Lainnya														
			<i>Jumlah Peralatan dan Mesin Lainnya yang Dipelihara</i>				30 Unit	35.000.000,00	Semua Kota/Kab, Semua Kecamatan, Semua Kel/Desa	PENDAPATAN ASLI DAERAH (PAD)	-	5 - Ketenter aman dan Ketertiban Umum	-		40.000.000,00	BADAN PENELITIAN DAN PENGEMBANGAN DAERAH
	5.05.01.1.09.0009	Pemeliharaan/Rehabilitasi Gedung Kantor dan Bangunan Lainnya														
			<i>Jumlah Gedung Kantor dan Bangunan Lainnya yang Dipelihara/Direhabilitasi</i>				1 Unit	375.000.000,00	Semua Kota/Kab, Semua Kecamatan, Semua Kel/Desa	PENDAPATAN ASLI DAERAH (PAD)	-	5 - Ketenter aman dan Ketertiban Umum	-		300.000.000,00	BADAN PENELITIAN DAN PENGEMBANGAN DAERAH
2.	5.05.02	PROGRAM PENELITIAN DAN PENGEMBANGAN DAERAH	<i>Persentase Rekomendasi/ Naskah Akademik/Model yang diaplikasikan perangkat daerah atau pihak lainnya</i>	-			70 %	7.444.600.000,00						-	7.580.070.000,00	

NO	KODE	URUSAN / BIDANG URUSAN / PROGRAM / KEGIATAN / SUB KEGIATAN	INDIKATOR PROGRAM / KEGIATAN / SUB KEGIATAN	TARGET AKHIR PERIODE RENSTRA OPD	REALISASI CAPAIAN RENJA OPD TAHUN 2022	PRAKIRAAN CAPAIAN TARGET RENJA OPD TAHUN 2023	CAPAIAN KINERJA DAN KERANGKA PENDANAAN						KELOMPOK SASARAN	PRAKIRAAN MAJU RENCANA TAHUN 2025		PERANGKAT DAERAH PENANGGUNG JAWAB
							TARGET 2024	PAGU INDIKATIF (Rp)	LOKASI	SUMBER DANA	PRIORITAS			TARGET	PAGU INDIKATIF (Rp)	
											NASIONAL	DAERAH				
1	2	3	4	5	6	7	8	9	10	11	12	13	14	15	16	17
	5.05.02.1.01	Penelitian dan Pengembangan Bidang Penyelenggaraan Pemerintahan dan Pengkajian Peraturan	Persentase Rekomendasi/Naskah Akademik/Model yang diaplikasikan Perangkat Daerah atau pihak lainnya pada Bidang Penyelenggaraan Pemerintahan dan Pengkajian Peraturan	-			70 %	1.857.500.000,00			-	5 - Ketenter aman dan Ketertiban Umum	-	-	1.865.000.000,00	BADAN PENELITIAN DAN PENGEMBANGAN DAERAH
	5.05.02.1.01.0001	Fasilitasi, Pelaksanaan dan Evaluasi Penelitian dan Pengembangan Bidang Penyelenggaraan Otonomi Daerah														
			Jumlah Laporan Pelaksanaan Fasilitasi, Pelaksanaan dan Evaluasi Penelitian dan Pengembangan Bidang Penyelenggaraan Otonomi Daerah				1 Laporan	180.000.000,00	Semua Kota/Kab, Semua Kecamatan, Semua Kel/Desa	PENDAPATAN ASLI DAERAH (PAD)	-	5 - Ketenter aman dan Ketertiban Umum	-		180.000.000,00	BADAN PENELITIAN DAN PENGEMBANGAN DAERAH
	5.05.02.1.01.0002	Fasilitasi, Pelaksanaan dan Evaluasi Penelitian dan Pengembangan Bidang Pemerintahan Umum														
			Jumlah Laporan Hasil Pelaksanaan Fasilitasi, Pelaksanaan dan Evaluasi Penelitian dan Pengembangan Bidang Pemerintahan Umum				1 Laporan	180.000.000,00	Semua Kota/Kab, Semua Kecamatan, Semua Kel/Desa	PENDAPATAN ASLI DAERAH (PAD)	-	5 - Ketenter aman dan Ketertiban Umum	-		180.000.000,00	BADAN PENELITIAN DAN PENGEMBANGAN DAERAH
	5.05.02.1.01.0003	Fasilitasi, Pelaksanaan dan Evaluasi Penelitian dan Pengembangan Bidang Kelembagaan dan Ketatalaksanaan														
			Jumlah Laporan Pelaksanaan Fasilitasi, Pelaksanaan dan Evaluasi Penelitian dan Pengembangan Bidang Kelembagaan dan Ketatalaksanaan				1 Laporan	180.000.000,00	Semua Kota/Kab, Semua Kecamatan, Semua Kel/Desa	PENDAPATAN ASLI DAERAH (PAD)	-	5 - Ketenter aman dan Ketertiban Umum	-		180.000.000,00	BADAN PENELITIAN DAN PENGEMBANGAN DAERAH
	5.05.02.1.01.0004	Fasilitasi, Pelaksanaan dan Evaluasi Penelitian dan Pengembangan Bidang Aparatur dan Reformasi Birokrasi														
			Jumlah Laporan Hasil Pelaksanaan Fasilitasi, Pelaksanaan dan Evaluasi Penelitian dan Pengembangan Bidang Aparatur dan Reformasi Birokrasi				1 Laporan	180.000.000,00	Semua Kota/Kab, Semua Kecamatan, Semua Kel/Desa	PENDAPATAN ASLI DAERAH (PAD)	-	5 - Ketenter aman dan Ketertiban Umum	-		180.000.000,00	BADAN PENELITIAN DAN PENGEMBANGAN DAERAH
	5.05.02.1.01.0005	Fasilitasi, Pelaksanaan dan Evaluasi Penelitian dan Pengembangan Bidang Keuangan dan Aset Daerah, Reformasi Birokrasi														
			Jumlah Laporan Pelaksanaan Fasilitasi, Pelaksanaan dan Evaluasi Penelitian dan Pengembangan Bidang Keuangan dan Aset Daerah, Reformasi Birokrasi				1 Laporan	180.000.000,00	Semua Kota/Kab, Semua Kecamatan, Semua Kel/Desa	PENDAPATAN ASLI DAERAH (PAD)	-	5 - Ketenter aman dan Ketertiban Umum	-		180.000.000,00	BADAN PENELITIAN DAN PENGEMBANGAN DAERAH
	5.05.02.1.01.0006	Fasilitasi, Pelaksanaan dan Evaluasi Penelitian dan Pengembangan Bidang Ketertiban dan Ketentraman Umum dan Perlindungan Masyarakat														

NO	KODE	URUSAN / BIDANG URUSAN / PROGRAM / KEGIATAN / SUB KEGIATAN	INDIKATOR PROGRAM / KEGIATAN / SUB KEGIATAN	TARGET AKHIR PERIODE RENSTRA OPD	REALISASI CAPAIAN RENJA OPD TAHUN 2022	PRAKIRAAN CAPAIAN TARGET RENJA OPD TAHUN 2023	CAPAIAN KINERJA DAN KERANGKA PENDANAAN						KELOMPOK SASARAN	PRAKIRAAN MAJU RENCANA TAHUN 2025		PERANGKAT DAERAH PENANGGUNG JAWAB
							TARGET 2024	PAGU INDIKATIF (Rp)	LOKASI	SUMBER DANA	PRIORITAS			TARGET	PAGU INDIKATIF (Rp)	
											NASIONAL	DAERAH				
1	2	3	4	5	6	7	8	9	10	11	12	13	14	15	16	17
			Jumlah Laporan Hasil Pelaksanaan Fasilitas, Pelaksanaan dan Evaluasi Penelitian dan Pengembangan Bidang Ketertiban dan Ketentraman Umum dan Perlindungan Masyarakat				1 Laporan	180.000.000,00	Semua Kota/Kab, Semua Kecamatan, Semua Kel/Desa	PENDAPATAN ASLI DAERAH (PAD)	-	5 - Ketenter aman dan Ketertiban Umum	-		180.000.000,00	BADAN PENELITIAN DAN PENGEMBANGAN DAERAH
	5.05.02.1.01.0008	Fasilitasi, Pelaksanaan dan Evaluasi Penelitian dan Pengembangan Bidang Ketatalaksanaan Desa														
			Jumlah Laporan Hasil Pelaksanaan Fasilitas, Pelaksanaan dan Evaluasi Penelitian dan Pengembangan Bidang Ketatalaksanaan Desa				1 Laporan	180.000.000,00	Semua Kota/Kab, Semua Kecamatan, Semua Kel/Desa	PENDAPATAN ASLI DAERAH (PAD)	-	5 - Ketenter aman dan Ketertiban Umum	-		180.000.000,00	BADAN PENELITIAN DAN PENGEMBANGAN DAERAH
	5.05.02.1.01.0011	Fasilitasi, Pelaksanaan dan Evaluasi Penelitian dan Pengembangan Bidang Badan Usaha Milik Desa														
			Jumlah Laporan Hasil Pelaksanaan Fasilitas, Pelaksanaan dan Evaluasi Penelitian dan Pengembangan Bidang Badan Usaha Milik Desa				1 Laporan	180.000.000,00	Semua Kota/Kab, Semua Kecamatan, Semua Kel/Desa	PENDAPATAN ASLI DAERAH (PAD)	-	5 - Ketenter aman dan Ketertiban Umum	-		180.000.000,00	BADAN PENELITIAN DAN PENGEMBANGAN DAERAH
	5.05.02.1.01.0012	Pengelolaan Data Kelitbangan dan Peraturan														
			Jumlah Dokumen Data Kelitbangan dan Peraturan yang Dikelola				8 Dokumen	57.500.000,00	Semua Kota/Kab, Semua Kecamatan, Semua Kel/Desa	PENDAPATAN ASLI DAERAH (PAD)	-	5 - Ketenter aman dan Ketertiban Umum	-		65.000.000,00	BADAN PENELITIAN DAN PENGEMBANGAN DAERAH
	5.05.02.1.01.0013	Perumusan Rekomendasi atas Rencana Penetapan Peraturan Baru dan/atau Evaluasi Terhadap Pelaksanaan Peraturan														
			Jumlah Rekomendasi atas Rencana Penetapan Peraturan Baru dan/atau Evaluasi Terhadap Pelaksanaan Peraturan yang diterbitkan				1 Rekomend asi	180.000.000,00	Semua Kota/Kab, Semua Kecamatan, Semua Kel/Desa	PENDAPATAN ASLI DAERAH (PAD)	-	5 - Ketenter aman dan Ketertiban Umum	-		180.000.000,00	BADAN PENELITIAN DAN PENGEMBANGAN DAERAH
	5.05.02.1.01.0014	Fasilitasi dan Evaluasi Pelaksanaan Kegiatan Data dan Pengkajian Peraturan														
			Jumlah Laporan Hasil Pelaksanaan Fasilitas dan Evaluasi Pelaksanaan Kegiatan Data dan Pengkajian Peraturan				1 Laporan	180.000.000,00	Semua Kota/Kab, Semua Kecamatan, Semua Kel/Desa	PENDAPATAN ASLI DAERAH (PAD)	-	5 - Ketenter aman dan Ketertiban Umum	-		180.000.000,00	BADAN PENELITIAN DAN PENGEMBANGAN DAERAH
	5.05.02.1.02	Penelitian dan Pengembangan Bidang Sosial dan Kependudukan	Persentase Rekomendasi/Naskah Akademik/Model yang diaplikasikan perangkat daerah atau pihak lainnya pada Bidang Sosial dan Kependudukan	-			70 %	1.980.000.000,00			-	5 - Ketenter aman dan Ketertiban Umum	-	-	1.980.000.000,00	BADAN PENELITIAN DAN PENGEMBANGAN DAERAH
	5.05.02.1.02.0001	Penelitian dan Pengembangan Bidang Aspek- Aspek Sosial														

NO	KODE	URUSAN / BIDANG URUSAN / PROGRAM / KEGIATAN / SUB KEGIATAN	INDIKATOR PROGRAM / KEGIATAN / SUB KEGIATAN	TARGET AKHIR PERIODE RENSTRA OPD	REALISASI CAPAIAN RENJA OPD TAHUN 2022	PRAKIRAAN CAPAIAN TARGET RENJA OPD TAHUN 2023	CAPAIAN KINERJA DAN KERANGKA PENDANAAN						KELOMPOK SASARAN	PRAKIRAAN MAJU RENCANA TAHUN 2025		PERANGKAT DAERAH PENANGGUNG JAWAB
							TARGET 2024	PAGU INDIKATIF (Rp)	LOKASI	SUMBER DANA	PRIORITAS			TARGET	PAGU INDIKATIF (Rp)	
											NASIONAL	DAERAH				
1	2	3	4	5	6	7	8	9	10	11	12	13	14	15	16	17
			Jumlah Dokumen Hasil Penelitian dan Pengembangan Bidang Aspek-Aspek Sosial				1 Dokumen	180.000.000,00	Semua Kota/Kab, Semua Kecamatan, Semua Kel/Desa	PENDAPATAN ASLI DAERAH (PAD)	-	5 - Ketenter aman dan Ketertiban Umum	-		180.000.000,00	BADAN PENELITIAN DAN PENGEMBANGAN DAERAH
	5.05.02.1.02.0002	Penelitian dan Pengembangan Pemberdayaan Perempuan dan Perlindungan Anak														
			Jumlah Dokumen Hasil Penelitian dan Pengembangan Pemberdayaan Perempuan dan Perlindungan Anak				1 Dokumen	180.000.000,00	Semua Kota/Kab, Semua Kecamatan, Semua Kel/Desa	PENDAPATAN ASLI DAERAH (PAD)	-	5 - Ketenter aman dan Ketertiban Umum	-		180.000.000,00	BADAN PENELITIAN DAN PENGEMBANGAN DAERAH
	5.05.02.1.02.0003	Penelitian dan Pengembangan Pendidikan dan Kebudayaan														
			Jumlah Dokumen Hasil Penelitian dan Pengembangan Pendidikan dan Kebudayaan				1 Dokumen	180.000.000,00	Semua Kota/Kab, Semua Kecamatan, Semua Kel/Desa	PENDAPATAN ASLI DAERAH (PAD)	-	5 - Ketenter aman dan Ketertiban Umum	-		180.000.000,00	BADAN PENELITIAN DAN PENGEMBANGAN DAERAH
	5.05.02.1.02.0004	Penelitian dan Pengembangan Kepemudaan dan Olahraga														
			Jumlah Dokumen Hasil Penelitian dan Pengembangan Kepemudaan dan Olahraga				1 Dokumen	180.000.000,00	Semua Kota/Kab, Semua Kecamatan, Semua Kel/Desa	PENDAPATAN ASLI DAERAH (PAD)	-	5 - Ketenter aman dan Ketertiban Umum	-		180.000.000,00	BADAN PENELITIAN DAN PENGEMBANGAN DAERAH
	5.05.02.1.02.0005	Penelitian dan Pengembangan Pariwisata														
			Jumlah Dokumen Hasil Penelitian dan Pengembangan Pariwisata				1 Dokumen	180.000.000,00	Semua Kota/Kab, Semua Kecamatan, Semua Kel/Desa	PENDAPATAN ASLI DAERAH (PAD)	-	5 - Ketenter aman dan Ketertiban Umum	-		180.000.000,00	BADAN PENELITIAN DAN PENGEMBANGAN DAERAH
	5.05.02.1.02.0006	Penelitian dan Pengembangan Kesehatan														
			Jumlah Dokumen Hasil Penelitian dan Pengembangan Kesehatan				1 Dokumen	180.000.000,00	Semua Kota/Kab, Semua Kecamatan, Semua Kel/Desa	PENDAPATAN ASLI DAERAH (PAD)	-	5 - Ketenter aman dan Ketertiban Umum	-		180.000.000,00	BADAN PENELITIAN DAN PENGEMBANGAN DAERAH
	5.05.02.1.02.0007	Penelitian dan Pengembangan Pengendalian Penduduk dan Keluarga Berencana														
			Jumlah Dokumen Hasil Penelitian dan Pengembangan Pengendalian Penduduk dan Keluarga Berencana				1 Dokumen	180.000.000,00	Semua Kota/Kab, Semua Kecamatan, Semua Kel/Desa	PENDAPATAN ASLI DAERAH (PAD)	-	5 - Ketenter aman dan Ketertiban Umum	-		180.000.000,00	BADAN PENELITIAN DAN PENGEMBANGAN DAERAH
	5.05.02.1.02.0008	Penelitian dan Pengembangan Administrasi Kependudukan dan Pencatatan Sipil														
			Jumlah Dokumen Hasil Penelitian dan Pengembangan Administrasi Kependudukan dan Pencatatan Sipil				1 Dokumen	180.000.000,00	Semua Kota/Kab, Semua Kecamatan, Semua Kel/Desa	PENDAPATAN ASLI DAERAH (PAD)	-	5 - Ketenter aman dan Ketertiban Umum	-		180.000.000,00	BADAN PENELITIAN DAN PENGEMBANGAN DAERAH
	5.05.02.1.02.0009	Penelitian dan Pengembangan Tenaga Kerja														



NO	KODE	URUSAN / BIDANG URUSAN / PROGRAM / KEGIATAN / SUB KEGIATAN	INDIKATOR PROGRAM / KEGIATAN / SUB KEGIATAN	TARGET AKHIR PERIODE RENSTRA OPD	REALISASI CAPAIAN RENJA OPD TAHUN 2022	PRAKIRAAN CAPAIAN TARGET RENJA OPD TAHUN 2023	CAPAIAN KINERJA DAN KERANGKA PENDANAAN						KELOMPOK SASARAN	PRAKIRAAN MAJU RENCANA TAHUN 2025		PERANGKAT DAERAH PENANGGUNG JAWAB
							TARGET 2024	PAGU INDIKATIF (Rp)	LOKASI	SUMBER DANA	PRIORITAS			TARGET	PAGU INDIKATIF (Rp)	
											NASIONAL	DAERAH				
1	2	3	4	5	6	7	8	9	10	11	12	13	14	15	16	17
			Jumlah Dokumen Hasil Penelitian dan Pengembangan Tenaga Kerja				1 Dokumen	180.000.000,00	Semua Kota/Kab, Semua Kecamatan, Semua Kel/Desa	PENDAPATAN ASLI DAERAH (PAD)	-	5 - Ketenter aman dan Ketertiban Umum	-		180.000.000,00	BADAN PENELITIAN DAN PENGEMBANGAN DAERAH
	5.05.02.1.02.0010	Penelitian dan Pengembangan Partisipasi Masyarakat														
			Jumlah Dokumen Hasil Penelitian dan Pengembangan Partisipasi Masyarakat				1 Dokumen	180.000.000,00	Semua Kota/Kab, Semua Kecamatan, Semua Kel/Desa	PENDAPATAN ASLI DAERAH (PAD)	-	5 - Ketenter aman dan Ketertiban Umum	-		180.000.000,00	BADAN PENELITIAN DAN PENGEMBANGAN DAERAH
	5.05.02.1.02.0011	Penelitian dan Pengembangan Transmigrasi														
			Jumlah Dokumen Hasil Penelitian dan Pengembangan Transmigrasi				1 Dokumen	180.000.000,00	Semua Kota/Kab, Semua Kecamatan, Semua Kel/Desa	PENDAPATAN ASLI DAERAH (PAD)	-	5 - Ketenter aman dan Ketertiban Umum	-		180.000.000,00	BADAN PENELITIAN DAN PENGEMBANGAN DAERAH
	5.05.02.1.03	Penelitian dan Pengembangan Bidang Ekonomi dan Pembangunan	Persentase Rekomendasi/Naskah Akademik/Model yang diaplikasikan perangkat daerah atau pihak lainnya pada Bidang Ekonomi dan Pembangunan	-			70 %	2.220.000.000,00			-	5 - Ketenter aman dan Ketertiban Umum	-	-	2.340.000.000,00	BADAN PENELITIAN DAN PENGEMBANGAN DAERAH
	5.05.02.1.03.0001	Penelitian dan Pengembangan Koperasi, Usaha Kecil dan Menengah														
			Jumlah Dokumen Hasil Penelitian dan Pengembangan Koperasi, Usaha Kecil dan Menengah				1 Dokumen	180.000.000,00	Semua Kota/Kab, Semua Kecamatan, Semua Kel/Desa	PENDAPATAN ASLI DAERAH (PAD)	-	5 - Ketenter aman dan Ketertiban Umum	-		180.000.000,00	BADAN PENELITIAN DAN PENGEMBANGAN DAERAH
	5.05.02.1.03.0002	Penelitian dan Pengembangan Perindustrian dan Perdagangan														
			Jumlah Dokumen Hasil Penelitian dan Pengembangan Perindustrian dan Perdagangan				1 Dokumen	180.000.000,00	Semua Kota/Kab, Semua Kecamatan, Semua Kel/Desa	PENDAPATAN ASLI DAERAH (PAD)	-	5 - Ketenter aman dan Ketertiban Umum	-		180.000.000,00	BADAN PENELITIAN DAN PENGEMBANGAN DAERAH
	5.05.02.1.03.0003	Penelitian dan Pengembangan Badan Usaha Milik Daerah														
			Jumlah Dokumen Hasil Penelitian dan Pengembangan Badan Usaha Milik Daerah				1 Dokumen	180.000.000,00	Semua Kota/Kab, Semua Kecamatan, Semua Kel/Desa	PENDAPATAN ASLI DAERAH (PAD)	-	5 - Ketenter aman dan Ketertiban Umum	-		180.000.000,00	BADAN PENELITIAN DAN PENGEMBANGAN DAERAH
	5.05.02.1.03.0004	Penelitian dan Pengembangan Pertanian, Perkebunan dan Pangan														
			Jumlah Dokumen Hasil Penelitian dan Pengembangan Pertanian, Perkebunan dan Pangan				1 Dokumen	180.000.000,00	Semua Kota/Kab, Semua Kecamatan, Semua Kel/Desa	PENDAPATAN ASLI DAERAH (PAD)	-	5 - Ketenter aman dan Ketertiban Umum	-		180.000.000,00	BADAN PENELITIAN DAN PENGEMBANGAN DAERAH
	5.05.02.1.03.0005	Penelitian dan Pengembangan Kelautan dan Perikanan														

NO	KODE	URUSAN / BIDANG URUSAN / PROGRAM / KEGIATAN / SUB KEGIATAN	INDIKATOR PROGRAM / KEGIATAN / SUB KEGIATAN	TARGET AKHIR PERIODE RENSTRA OPD	REALISASI CAPAIAN RENJA OPD TAHUN 2022	PRAKIRAAN CAPAIAN TARGET RENJA OPD TAHUN 2023	CAPAIAN KINERJA DAN KERANGKA PENDANAAN						KELOMPOK SASARAN	PRAKIRAAN MAJU RENCANA TAHUN 2025		PERANGKAT DAERAH PENANGGUNG JAWAB
							TARGET 2024	PAGU INDIKATIF (Rp)	LOKASI	SUMBER DANA	PRIORITAS			TARGET	PAGU INDIKATIF (Rp)	
											NASIONAL	DAERAH				
1	2	3	4	5	6	7	8	9	10	11	12	13	14	15	16	17
			Jumlah Dokumen Hasil Penelitian dan Pengembangan Kelautan dan Perikanan				1 Dokumen	180.000.000,00	Semua Kota/Kab, Semua Kecamatan, Semua Kel/Desa	PENDAPATAN ASLI DAERAH (PAD)	-	5 - Ketenter aman dan Ketertiban Umum	-		180.000.000,00	BADAN PENELITIAN DAN PENGEMBANGAN DAERAH
	5.05.02.1.03.0006	Penelitian dan Pengembangan Energi dan Sumber Daya Mineral														
			Jumlah Dokumen Hasil Penelitian dan Pengembangan Energi dan Sumber Daya Mineral				1 Dokumen	180.000.000,00	Semua Kota/Kab, Semua Kecamatan, Semua Kel/Desa	PENDAPATAN ASLI DAERAH (PAD)	-	5 - Ketenter aman dan Ketertiban Umum	-		180.000.000,00	BADAN PENELITIAN DAN PENGEMBANGAN DAERAH
	5.05.02.1.03.0007	Penelitian dan Pengembangan Lingkungan Hidup														
			Jumlah Dokumen Hasil Penelitian dan Pengembangan Lingkungan Hidup				1 Dokumen	180.000.000,00	Semua Kota/Kab, Semua Kecamatan, Semua Kel/Desa	PENDAPATAN ASLI DAERAH (PAD)	-	5 - Ketenter aman dan Ketertiban Umum	-		180.000.000,00	BADAN PENELITIAN DAN PENGEMBANGAN DAERAH
	5.05.02.1.03.0008	Penelitian dan Pengembangan Kehutanan														
			Jumlah Dokumen Hasil Penelitian dan Pengembangan Kehutanan				1 Dokumen	180.000.000,00	Semua Kota/Kab, Semua Kecamatan, Semua Kel/Desa	PENDAPATAN ASLI DAERAH (PAD)	-	5 - Ketenter aman dan Ketertiban Umum	-		180.000.000,00	BADAN PENELITIAN DAN PENGEMBANGAN DAERAH
	5.05.02.1.03.0009	Penelitian dan Pengembangan Pekerjaan Umum														
			Jumlah Dokumen Hasil Penelitian dan Pengembangan Pekerjaan Umum				1 Dokumen	180.000.000,00	Semua Kota/Kab, Semua Kecamatan, Semua Kel/Desa	PENDAPATAN ASLI DAERAH (PAD)	-	5 - Ketenter aman dan Ketertiban Umum	-		180.000.000,00	BADAN PENELITIAN DAN PENGEMBANGAN DAERAH
	5.05.02.1.03.0010	Penelitian dan Pengembangan Perhubungan														
			Jumlah Dokumen Hasil Penelitian dan Pengembangan Perhubungan				1 Dokumen	180.000.000,00	Semua Kota/Kab, Semua Kecamatan, Semua Kel/Desa	PENDAPATAN ASLI DAERAH (PAD)	-	5 - Ketenter aman dan Ketertiban Umum	-		180.000.000,00	BADAN PENELITIAN DAN PENGEMBANGAN DAERAH
	5.05.02.1.03.0011	Penelitian dan Pengembangan Perumahan dan Kawasan Permukiman														
			Jumlah Dokumen Hasil Penelitian dan Pengembangan Perumahan dan Kawasan Permukiman				1 Dokumen	180.000.000,00	Semua Kota/Kab, Semua Kecamatan, Semua Kel/Desa	PENDAPATAN ASLI DAERAH (PAD)	-	5 - Ketenter aman dan Ketertiban Umum	-		180.000.000,00	BADAN PENELITIAN DAN PENGEMBANGAN DAERAH
	5.05.02.1.03.0012	Penelitian dan Pengembangan Penataan Ruang dan Pertanahan														
			Jumlah Dokumen Hasil Penelitian dan Pengembangan Penataan Ruang dan Pertanahan				1 Dokumen	120.000.000,00	Semua Kota/Kab, Semua Kecamatan, Semua Kel/Desa	PENDAPATAN ASLI DAERAH (PAD)	-	5 - Ketenter aman dan Ketertiban Umum	-		180.000.000,00	BADAN PENELITIAN DAN PENGEMBANGAN DAERAH
	5.05.02.1.03.0013	Penelitian dan Pengembangan Komunikasi dan Informatika														

NO	KODE	URUSAN / BIDANG URUSAN / PROGRAM / KEGIATAN / SUB KEGIATAN	INDIKATOR PROGRAM / KEGIATAN / SUB KEGIATAN	TARGET AKHIR PERIODE RENSTRA OPD	REALISASI CAPAIAN RENJA OPD TAHUN 2022	PRAKIRAAN CAPAIAN TARGET RENJA OPD TAHUN 2023	CAPAIAN KINERJA DAN KERANGKA PENDANAAN						KELOMPOK SASARAN	PRAKIRAAN MAJU RENCANA TAHUN 2025		PERANGKAT DAERAH PENANGGUNG JAWAB
							TARGET 2024	PAGU INDIKATIF (Rp)	LOKASI	SUMBER DANA	PRIORITAS			TARGET	PAGU INDIKATIF (Rp)	
											NASIONAL	DAERAH				
1	2	3	4	5	6	7	8	9	10	11	12	13	14	15	16	17
			Jumlah Dokumen Hasil Penelitian dan Pengembangan Komunikasi dan Informatika				1 Dokumen	120.000.000,00	Semua Kota/Kab, Semua Kecamatan, Semua Kel/Desa	PENDAPATAN ASLI DAERAH (PAD)	-	5 - Ketenter aman dan Ketertiban Umum	-		180.000.000,00	BADAN PENELITIAN DAN PENGEMBANGAN DAERAH
	5.05.02.1.04	Pengembangan Inovasi dan Teknologi	Persentase rekomendasi hasil penelitian dan Pengembangan Inovasi dan Teknologi yang diaplikasikan perangkat daerah atau pihak lainnya	-			70 %	1.387.100.000,00			-	5 - Ketenter aman dan Ketertiban Umum	-	-	1.395.070.000,00	BADAN PENELITIAN DAN PENGEMBANGAN DAERAH
	5.05.02.1.04.0001	Penelitian, Pengembangan, dan Perekayasaan di Bidang Teknologi dan Inovasi														
			Jumlah Dokumen Hasil Penelitian, Pengembangan, dan Perekayasaan di Bidang Teknologi dan Inovasi				1 Dokumen	253.000.000,00	Semua Kota/Kab, Semua Kecamatan, Semua Kel/Desa	PENDAPATAN ASLI DAERAH (PAD)	-	5 - Ketenter aman dan Ketertiban Umum	-		254.500.000,00	BADAN PENELITIAN DAN PENGEMBANGAN DAERAH
	5.05.02.1.04.0002	Uji Coba dan Penerapan Rancang Bangun/Model Replikasi dan Invensi di Bidang Difusi Inovasi dan Penerapan Teknologi														
			Jumlah Laporan Hasil Pelaksanaan Uji Coba dan Penerapan Rancang Bangun/Model Replikasi dan Invensi di Bidang Difusi Inovasi dan Penerapan Teknologi				5 Laporan	415.000.000,00	Semua Kota/Kab, Semua Kecamatan, Semua Kel/Desa	PENDAPATAN ASLI DAERAH (PAD)	-	5 - Ketenter aman dan Ketertiban Umum	-		416.570.000,00	BADAN PENELITIAN DAN PENGEMBANGAN DAERAH
	5.05.02.1.04.0003	Diseminasi Jenis, Prosedur dan Metode Penyelenggaraan Pemerintahan Daerah yang Bersifat Inovatif														
			Jumlah Laporan Hasil Pelaksanaan Diseminasi Jenis, Prosedur dan Metode Penyelenggaraan Pemerintahan Daerah yang Bersifat Inovatif				3 Laporan	290.000.000,00	Semua Kota/Kab, Semua Kecamatan, Semua Kel/Desa	PENDAPATAN ASLI DAERAH (PAD)	-	5 - Ketenter aman dan Ketertiban Umum	-		291.500.000,00	BADAN PENELITIAN DAN PENGEMBANGAN DAERAH
	5.05.02.1.04.0004	Sosialisasi dan Diseminasi Hasil-Hasil Kelitbangan														
			Jumlah Laporan Hasil Penyelenggaraan Sosialisasi dan Diseminasi Hasil-Hasil Kelitbangan				3 Laporan	279.100.000,00	Semua Kota/Kab, Semua Kecamatan, Semua Kel/Desa	PENDAPATAN ASLI DAERAH (PAD)	-	5 - Ketenter aman dan Ketertiban Umum	-		280.000.000,00	BADAN PENELITIAN DAN PENGEMBANGAN DAERAH
	5.05.02.1.04.0005	Fasilitasi Hak Kekayaan Intelektual														
			Jumlah Laporan Pelaksanaan Fasilitasi Hak Kekayaan Intelektual				1 Laporan	150.000.000,00	Semua Kota/Kab, Semua Kecamatan, Semua Kel/Desa	PENDAPATAN ASLI DAERAH (PAD)	-	5 - Ketenter aman dan Ketertiban Umum	-		152.500.000,00	BADAN PENELITIAN DAN PENGEMBANGAN DAERAH
		BADAN PENGHUBUNG DAERAH						26.718.746.286,00							29.390.620.917,00	
	5	UNSUR PENUNJANG URUSAN PEMERINTAHAN						26.718.746.286,00							29.390.620.917,00	
	5.07	PENGELOLAAN PENGHUBUNG						26.718.746.286,00							29.390.620.917,00	

NO	KODE	URUSAN / BIDANG URUSAN / PROGRAM / KEGIATAN / SUB KEGIATAN	INDIKATOR PROGRAM / KEGIATAN / SUB KEGIATAN	TARGET AKHIR PERIODE RENSTRA OPD	REALISASI CAPAIAN RENJA OPD TAHUN 2022	PRAKIRAAN CAPAIAN TARGET RENJA OPD TAHUN 2023	CAPAIAN KINERJA DAN KERANGKA PENDANAAN						KELOMPOK SASARAN	PRAKIRAAN MAJU RENCANA TAHUN 2025		PERANGKAT DAERAH PENANGGUNG JAWAB
							TARGET 2024	PAGU INDIKATIF (Rp)	LOKASI	SUMBER DANA	PRIORITAS			TARGET	PAGU INDIKATIF (Rp)	
											NASIONAL	DAERAH				
1	2	3	4	5	6	7	8	9	10	11	12	13	14	15	16	17
1.	5.07.01	PROGRAM PENUNJANG URUSAN PEMERINTAHAN DAERAH PROVINSI	<i>Predikat AKIP</i>	-			B (68,00) Predikat	24.635.506.191,00						-	27.099.056.812,00	
	5.07.01.1.01	Perencanaan, Penganggaran, dan Evaluasi Kinerja Perangkat Daerah	<i>Jumlah Dokumen Perencanaan dan Pelaporan</i>	-			15 Dokumen	20.000.000,00			-	-	-	-	22.000.000,00	BADAN PENGHUBUNG DAERAH
	5.07.01.1.01.0001	Penyusunan Dokumen Perencanaan Perangkat Daerah														
			<i>Jumlah Dokumen Perencanaan Perangkat Daerah</i>				11 Dokumen	10.000.000,00	Semua Kota/Kab, Semua Kecamatan, Semua Kel/Desa	PENDAPATAN ASLI DAERAH (PAD)	-	-	-		11.000.000,00	BADAN PENGHUBUNG DAERAH
	5.07.01.1.01.0007	Evaluasi Kinerja Perangkat Daerah														
			<i>Jumlah Laporan Evaluasi Kinerja Perangkat Daerah</i>				4 Laporan	10.000.000,00	Semua Kota/Kab, Semua Kecamatan, Semua Kel/Desa	PENDAPATAN ASLI DAERAH (PAD)	-	-	-		11.000.000,00	BADAN PENGHUBUNG DAERAH
	5.07.01.1.02	Administrasi Keuangan Perangkat Daerah	<i>Persentase terlaksananya administrasi keuangan</i>	-			100 persen	9.155.076.078,00			-	-	-	-	10.070.583.686,00	BADAN PENGHUBUNG DAERAH
	5.07.01.1.02.0001	Penyediaan Gaji dan Tunjangan ASN														
			<i>Jumlah Orang yang Menerima Gaji dan Tunjangan ASN</i>				55 Orang/ Bulan	8.527.294.828,00	Semua Kota/Kab, Semua Kecamatan, Semua Kel/Desa	PENDAPATAN ASLI DAERAH (PAD)	-	-	-		9.380.024.311,00	BADAN PENGHUBUNG DAERAH
	5.07.01.1.02.0002	Penyediaan Administrasi Pelaksanaan Tugas ASN														
			<i>Jumlah Dokumen Hasil Penyediaan Administrasi Pelaksanaan Tugas ASN</i>				12 Dokumen	627.781.250,00	Semua Kota/Kab, Semua Kecamatan, Semua Kel/Desa	PENDAPATAN ASLI DAERAH (PAD)	-	-	-		690.559.375,00	BADAN PENGHUBUNG DAERAH
	5.07.01.1.03	Administrasi Barang Milik Daerah pada Perangkat Daerah	<i>Persentase terlaksananya administrasi Barang Milik Daerah</i>	-			100 persen	469.497.000,00			-	-	-	-	516.446.700,00	BADAN PENGHUBUNG DAERAH
	5.07.01.1.03.0002	Pengamanan Barang Milik Daerah SKPD														
			<i>Jumlah Dokumen Pengamanan Barang Milik Daerah SKPD</i>				2 Dokumen	469.497.000,00	Semua Kota/Kab, Semua Kecamatan, Semua Kel/Desa	PENDAPATAN ASLI DAERAH (PAD)	-	-	-		516.446.700,00	BADAN PENGHUBUNG DAERAH
	5.07.01.1.05	Administrasi Kepegawaian Perangkat Daerah	<i>Persentase peningkatan kapasitas sumber daya aparatur sipil daerah</i>	-			100 persen	137.000.000,00			-	-	-	-	150.700.000,00	BADAN PENGHUBUNG DAERAH
	5.07.01.1.05.0002	Pengadaan Pakaian Dinas Beserta Atribut Kelengkapannya														

NO	KODE	URUSAN / BIDANG URUSAN / PROGRAM / KEGIATAN / SUB KEGIATAN	INDIKATOR PROGRAM / KEGIATAN / SUB KEGIATAN	TARGET AKHIR PERIODE RENSTRA OPD	REALISASI CAPAIAN RENJA OPD TAHUN 2022	PRAKIRAAN CAPAIAN TARGET RENJA OPD TAHUN 2023	CAPAIAN KINERJA DAN KERANGKA PENDANAAN						KELOMPOK SASARAN	PRAKIRAAN MAJU RENCANA TAHUN 2025		PERANGKAT DAERAH PENANGGUNG JAWAB
							TARGET 2024	PAGU INDIKATIF (Rp)	LOKASI	SUMBER DANA	PRIORITAS			TARGET	PAGU INDIKATIF (Rp)	
											NASIONAL	DAERAH				
1	2	3	4	5	6	7	8	9	10	11	12	13	14	15	16	17
			Jumlah Paket Pakaian Dinas Beserta Atribut Kelengkapan				110 Paket	77.000.000,00	Semua Kota/Kab, Semua Kecamatan, Semua Kel/Desa	PENDAPATAN ASLI DAERAH (PAD)	-	-	-		84.700.000,00	BADAN PENGHUBUNG DAERAH
	5.07.01.1.05.0009	Pendidikan dan Pelatihan Pegawai Berdasarkan Tugas dan Fungsi														
			Jumlah Pegawai Berdasarkan Tugas dan Fungsi yang Mengikuti Pendidikan dan Pelatihan				10 Orang	60.000.000,00	Semua Kota/Kab, Semua Kecamatan, Semua Kel/Desa	PENDAPATAN ASLI DAERAH (PAD)	-	-	-		66.000.000,00	BADAN PENGHUBUNG DAERAH
	5.07.01.1.06	Administrasi Umum Perangkat Daerah	Persentase penyelesaian pelayanan administrasi umum	-			100 persen	3.143.626.246,00			-	-	-	-	3.457.988.871,00	BADAN PENGHUBUNG DAERAH
	5.07.01.1.06.0001	Penyediaan Komponen Instalasi Listrik/Penerangan Bangunan Kantor														
			Jumlah Paket Komponen Instalasi Listrik/Penerangan Bangunan Kantor yang Disediakan				13 Paket	72.418.987,00	Semua Kota/Kab, Semua Kecamatan, Semua Kel/Desa	PENDAPATAN ASLI DAERAH (PAD)	-	-	-		79.660.886,00	BADAN PENGHUBUNG DAERAH
	5.07.01.1.06.0002	Penyediaan Peralatan dan Perlengkapan Kantor														
			Jumlah Paket Peralatan dan Perlengkapan Kantor yang Disediakan				44 Paket	448.786.460,00	Semua Kota/Kab, Semua Kecamatan, Semua Kel/Desa	PENDAPATAN ASLI DAERAH (PAD)	-	-	-		493.665.106,00	BADAN PENGHUBUNG DAERAH
	5.07.01.1.06.0004	Penyediaan Bahan Logistik Kantor														
			Jumlah Paket Bahan Logistik Kantor yang Disediakan				30000 Paket	1.747.094.999,00	Semua Kota/Kab, Semua Kecamatan, Semua Kel/Desa	PENDAPATAN ASLI DAERAH (PAD)	-	-	-		1.921.804.499,00	BADAN PENGHUBUNG DAERAH
	5.07.01.1.06.0005	Penyediaan Barang Cetakan dan Penggandaan														
			Jumlah Paket Barang Cetakan dan Penggandaan yang Disediakan				25 Paket	37.221.800,00	Semua Kota/Kab, Semua Kecamatan, Semua Kel/Desa	PENDAPATAN ASLI DAERAH (PAD)	-	-	-		40.943.980,00	BADAN PENGHUBUNG DAERAH
	5.07.01.1.06.0009	Penyelenggaraan Rapat Koordinasi dan Konsultasi SKPD														
			Jumlah Laporan Penyelenggaraan Rapat Koordinasi dan Konsultasi SKPD				950 Laporan	838.104.000,00	Semua Kota/Kab, Semua Kecamatan, Semua Kel/Desa	PENDAPATAN ASLI DAERAH (PAD)	-	-	-		921.914.400,00	BADAN PENGHUBUNG DAERAH
	5.07.01.1.07	Pengadaan Barang Milik Daerah Penunjang Urusan Pemerintah Daerah	Persentase pengadaan Barang Milik Daerah Penunjang Urusan Pemerintah Daerah	-			100 persen	2.375.005.599,00			-	-	-	-	2.612.506.159,00	BADAN PENGHUBUNG DAERAH
	5.07.01.1.07.0002	Pengadaan Kendaraan Dinas Operasional atau Lapangan														

NO	KODE	URUSAN / BIDANG URUSAN / PROGRAM / KEGIATAN / SUB KEGIATAN	INDIKATOR PROGRAM / KEGIATAN / SUB KEGIATAN	TARGET AKHIR PERIODE RENSTRA OPD	REALISASI CAPAIAN RENJA OPD TAHUN 2022	PRAKIRAAN CAPAIAN TARGET RENJA OPD TAHUN 2023	CAPAIAN KINERJA DAN KERANGKA PENDANAAN						KELOMPOK SASARAN	PRAKIRAAN MAJU RENCANA TAHUN 2025		PERANGKAT DAERAH PENANGGUNG JAWAB
							TARGET 2024	PAGU INDIKATIF (Rp)	LOKASI	SUMBER DANA	PRIORITAS			TARGET	PAGU INDIKATIF (Rp)	
											NASIONAL	DAERAH				
1	2	3	4	5	6	7	8	9	10	11	12	13	14	15	16	17
			Jumlah Unit Kendaraan Dinas Operasional atau Lapangan yang Disediakan				3 Unit	1.800.000.000,00	Semua Kota/Kab, Semua Kecamatan, Semua Kel/Desa	PENDAPATAN ASLI DAERAH (PAD)	-	-	-		1.980.000.000,00	BADAN PENGHUBUNG DAERAH
	5.07.01.1.07.0005	Pengadaan Mebel														
			Jumlah Paket Mebel yang Disediakan				4 Paket	313.558.500,00	Semua Kota/Kab, Semua Kecamatan, Semua Kel/Desa	PENDAPATAN ASLI DAERAH (PAD)	-	-	-		344.914.350,00	BADAN PENGHUBUNG DAERAH
	5.07.01.1.07.0006	Pengadaan Peralatan dan Mesin Lainnya														
			Jumlah Unit Peralatan dan Mesin Lainnya yang Disediakan				4 Unit	261.447.099,00	Semua Kota/Kab, Semua Kecamatan, Semua Kel/Desa	PENDAPATAN ASLI DAERAH (PAD)	-	-	-		287.591.809,00	BADAN PENGHUBUNG DAERAH
	5.07.01.1.08	Penyediaan Jasa Penunjang Urusan Pemerintahan Daerah	Persentase penyelesaian jasa penunjang urusan perangkat daerah	-			100 persen	3.785.427.526,00			-	-	-	-	4.163.970.279,00	BADAN PENGHUBUNG DAERAH
	5.07.01.1.08.0001	Penyediaan Jasa Surat Menyurat														
			Jumlah Laporan Penyediaan Jasa Surat Menyurat				21 Laporan	146.960.000,00	Semua Kota/Kab, Semua Kecamatan, Semua Kel/Desa	PENDAPATAN ASLI DAERAH (PAD)	-	-	-		161.656.000,00	BADAN PENGHUBUNG DAERAH
	5.07.01.1.08.0002	Penyediaan Jasa Komunikasi, Sumber Daya Air dan Listrik														
			Jumlah Laporan Penyediaan Jasa Komunikasi, Sumber Daya Air dan Listrik yang Disediakan				12 Laporan	1.753.533.497,00	Semua Kota/Kab, Semua Kecamatan, Semua Kel/Desa	PENDAPATAN ASLI DAERAH (PAD)	-	-	-		1.928.886.847,00	BADAN PENGHUBUNG DAERAH
	5.07.01.1.08.0003	Penyediaan Jasa Peralatan dan Perlengkapan Kantor														
			Jumlah Laporan Penyediaan Jasa Peralatan dan Perlengkapan Kantor yang Disediakan				7 Laporan	134.956.756,00	Semua Kota/Kab, Semua Kecamatan, Semua Kel/Desa	PENDAPATAN ASLI DAERAH (PAD)	-	-	-		148.452.432,00	BADAN PENGHUBUNG DAERAH
	5.07.01.1.08.0004	Penyediaan Jasa Pelayanan Umum Kantor														
			Jumlah Laporan Penyediaan Jasa Pelayanan Umum Kantor yang Disediakan				12 Laporan	1.749.977.273,00	Semua Kota/Kab, Semua Kecamatan, Semua Kel/Desa	PENDAPATAN ASLI DAERAH (PAD)	-	-	-		1.924.975.000,00	BADAN PENGHUBUNG DAERAH
	5.07.01.1.09	Pemeliharaan Barang Milik Daerah Penunjang Urusan Pemerintahan Daerah	Persentase penyelesaian pemeliharaan barang milik daerah	-			100 persen	5.549.873.742,00			-	-	-	-	6.104.861.117,00	BADAN PENGHUBUNG DAERAH
	5.07.01.1.09.0002	Penyediaan Jasa Pemeliharaan, Biaya Pemeliharaan, Pajak dan Perizinan Kendaraan Dinas Operasional atau Lapangan														

NO	KODE	URUSAN / BIDANG URUSAN / PROGRAM / KEGIATAN / SUB KEGIATAN	INDIKATOR PROGRAM / KEGIATAN / SUB KEGIATAN	TARGET AKHIR PERIODE RENSTRA OPD	REALISASI CAPAIAN RENJA OPD TAHUN 2022	PRAKIRAAN CAPAIAN TARGET RENJA OPD TAHUN 2023	CAPAIAN KINERJA DAN KERANGKA PENDANAAN						KELOMPOK SASARAN	PRAKIRAAN MAJU RENCANA TAHUN 2025		PERANGKAT DAERAH PENANGGUNG JAWAB
							TARGET 2024	PAGU INDIKATIF (Rp)	LOKASI	SUMBER DANA	PRIORITAS			TARGET	PAGU INDIKATIF (Rp)	
											NASIONAL	DAERAH				
1	2	3	4	5	6	7	8	9	10	11	12	13	14	15	16	17
			Jumlah Kendaraan Dinas Operasional atau Lapangan yang Dipelihara dan Dibayarkan Pajak dan Perizinannya				23 Unit	1.496.789.096,00	Semua Kota/Kab, Semua Kecamatan, Semua Kel/Desa	PENDAPATAN ASLI DAERAH (PAD)	-	-	-		1.646.468.006,00	BADAN PENGHUBUNG DAERAH
	5.07.01.1.09.0006	Pemeliharaan Peralatan dan Mesin Lainnya														
			Jumlah Peralatan dan Mesin Lainnya yang Dipelihara				10 Unit	698.554.646,00	Semua Kota/Kab, Semua Kecamatan, Semua Kel/Desa	PENDAPATAN ASLI DAERAH (PAD)	-	-	-		768.410.111,00	BADAN PENGHUBUNG DAERAH
	5.07.01.1.09.0009	Pemeliharaan/Rehabilitasi Gedung Kantor dan Bangunan Lainnya														
			Jumlah Gedung Kantor dan Bangunan Lainnya yang Dipelihara/Direhabilitasi				28 Unit	3.354.530.000,00	Semua Kota/Kab, Semua Kecamatan, Semua Kel/Desa	PENDAPATAN ASLI DAERAH (PAD)	-	-	-		3.689.983.000,00	BADAN PENGHUBUNG DAERAH
2.	5.07.02	PROGRAM PELAYANAN PENGHUBUNG	Persentase Pelayanan Penghubung yang Optimal	-			100 persen	2.083.240.095,00						-	2.291.564.105,00	
	5.07.02.1.01	Pelaksanaan Pelayanan Penghubung	Persentase Pelayanan yang dilaksanakan	-			100 persen	2.083.240.095,00			-	-	-	-	2.291.564.105,00	BADAN PENGHUBUNG DAERAH
	5.07.02.1.01.0002	Pelayanan Kelembagaan Aparatur dan Masyarakat														
			Jumlah Laporan Hasil Pelayanan Kelembagaan Aparatur dan Masyarakat				5 Laporan	726.754.400,00	Semua Kota/Kab, Semua Kecamatan, Semua Kel/Desa	PENDAPATAN ASLI DAERAH (PAD)	-	-	-		799.429.840,00	BADAN PENGHUBUNG DAERAH
	5.07.02.1.01.0003	Peningkatan Fasilitas Promosi Produk Unggulan dan Pelestarian Seni Budaya														
			Jumlah Laporan Hasil Promosi Produk Unggulan dan Pelestarian Seni Budaya yang Ditingkatkan				20 Laporan	1.356.485.695,00	Semua Kota/Kab, Semua Kecamatan, Semua Kel/Desa	PENDAPATAN ASLI DAERAH (PAD)	-	-	-		1.492.134.265,00	BADAN PENGHUBUNG DAERAH
		INSPEKTORAT DAERAH PROVINSI						46.053.154.843,32							46.581.915.410,94	
	6	UNSUR PENGAWASAN URUSAN PEMERINTAHAN						46.053.154.843,32							46.581.915.410,94	
	6.01	INSPEKTORAT DAERAH						46.053.154.843,32							46.581.915.410,94	
1.	6.01.01	PROGRAM PENUNJANG URUSAN PEMERINTAHAN DAERAH PROVINSI	Nilai AKIP	-			B	28.510.744.791,99						-	28.911.905.757,20	
	6.01.01.1.01	Perencanaan, Penganggaran, dan Evaluasi Kinerja Perangkat Daerah	Jumlah Dokumen yang selesai dirumuskan	-			23	940.603.042,50			-	1 - Peningkatan Produktivitas Daerah	-	-	945.712.088,14	INSPEKTORAT DAERAH PROVINSI
	6.01.01.1.01.0001	Penyusunan Dokumen Perencanaan Perangkat Daerah														

NO	KODE	URUSAN / BIDANG URUSAN / PROGRAM / KEGIATAN / SUB KEGIATAN	INDIKATOR PROGRAM / KEGIATAN / SUB KEGIATAN	TARGET AKHIR PERIODE RENSTRA OPD	REALISASI CAPAIAN RENJA OPD TAHUN 2022	PRAKIRAAN CAPAIAN TARGET RENJA OPD TAHUN 2023	CAPAIAN KINERJA DAN KERANGKA PENDANAAN						KELOMPOK SASARAN	PRAKIRAAN MAJU RENCANA TAHUN 2025		PERANGKAT DAERAH PENANGGUNG JAWAB
							TARGET 2024	PAGU INDIKATIF (Rp)	LOKASI	SUMBER DANA	PRIORITAS			TARGET	PAGU INDIKATIF (Rp)	
											NASIONAL	DAERAH				
1	2	3	4	5	6	7	8	9	10	11	12	13	14	15	16	17
			<i>Jumlah Dokumen Perencanaan Perangkat Daerah</i>				4 Dokumen	479.533.200,00	Semua Kota/Kab, Semua Kecamatan, Semua Kel/Desa	PENDAPATAN ASLI DAERAH (PAD)	-	1 - Peningk atan Produ ktivitas Daerah	-		482.226.198,00	INSPEKTORAT DAERAH PROVINSI
	6.01.01.1.01.0006	Koordinasi dan Penyusunan Laporan Capaian Kinerja dan Ikhtisar Realisasi Kinerja SKPD														
			<i>Jumlah Laporan Capaian Kinerja dan Ikhtisar Realisasi Kinerja SKPD dan Laporan Hasil Koordinasi Penyusunan Laporan Capaian Kinerja dan Ikhtisar Realisasi Kinerja SKPD</i>				17 Laporan	461.069.842,50	Semua Kota/Kab, Semua Kecamatan, Semua Kel/Desa	PENDAPATAN ASLI DAERAH (PAD)	-	1 - Peningk atan Produ ktivitas Daerah	-		463.485.890,14	INSPEKTORAT DAERAH PROVINSI
	6.01.01.1.02	Administrasi Keuangan Perangkat Daerah	<i>Persentase Pemenuhan Gaji dan Tunjangan ASN</i>	-			100 Persen	18.540.319.933,00			-	1 - Peningk atan Produ ktivitas Daerah	-	-	19.040.319.933,00	INSPEKTORAT DAERAH PROVINSI
	6.01.01.1.02.0001	Penyediaan Gaji dan Tunjangan ASN														
			<i>Jumlah Orang yang Menerima Gaji dan Tunjangan ASN</i>				100 Orang/ Bulan	18.540.319.933,00	Kota Jambi, Semua Kecamatan, Semua Kel/Desa	PENDAPATAN ASLI DAERAH (PAD)	-	1 - Peningk atan Produ ktivitas Daerah	-		19.040.319.933,00	INSPEKTORAT DAERAH PROVINSI
	6.01.01.1.05	Administrasi Kepegawaian Perangkat Daerah	<i>Persentase APIP yang Mengikuti Pendidikan dan Pelatihan</i>	-			100 Persen	3.499.984.632,00			-	1 - Peningk atan Produ ktivitas Daerah	-	-	3.499.984.632,00	INSPEKTORAT DAERAH PROVINSI
	6.01.01.1.05.0002	Pengadaan Pakaian Dinas Beserta Atribut Kelengkapannya														
			<i>Jumlah Paket Pakaian Dinas Beserta Atribut Kelengkapan</i>				140 Paket	112.000.000,00	Kota Jambi, Semua Kecamatan, Semua Kel/Desa	PENDAPATAN ASLI DAERAH (PAD)	-	1 - Peningk atan Produ ktivitas Daerah	-		0,00	INSPEKTORAT DAERAH PROVINSI
	6.01.01.1.05.0009	Pendidikan dan Pelatihan Pegawai Berdasarkan Tugas dan Fungsi														
			<i>Jumlah Pegawai Berdasarkan Tugas dan Fungsi yang Mengikuti Pendidikan dan Pelatihan</i>				75 Orang	3.087.984.632,00	Semua Kota/Kab, Semua Kecamatan, Semua Kel/Desa	PENDAPATAN ASLI DAERAH (PAD)	-	1 - Peningk atan Produ ktivitas Daerah	-		3.199.984.632,00	INSPEKTORAT DAERAH PROVINSI
	6.01.01.1.05.0010	Sosialisasi Peraturan Perundang-Undangan														
			<i>Jumlah Orang yang Mengikuti Sosialisasi Peraturan Perundang-Undangan</i>				250 Orang	150.000.000,00	Semua Kota/Kab, Semua Kecamatan, Semua Kel/Desa	PENDAPATAN ASLI DAERAH (PAD)	-	1 - Peningk atan Produ ktivitas Daerah	-		150.000.000,00	INSPEKTORAT DAERAH PROVINSI
	6.01.01.1.05.0011	Bimbingan Teknis Implementasi Peraturan Perundang-Undangan														



NO	KODE	URUSAN / BIDANG URUSAN / PROGRAM / KEGIATAN / SUB KEGIATAN	INDIKATOR PROGRAM / KEGIATAN / SUB KEGIATAN	TARGET AKHIR PERIODE RENSTRA OPD	REALISASI CAPAIAN RENJA OPD TAHUN 2022	PRAKIRAAN CAPAIAN TARGET RENJA OPD TAHUN 2023	CAPAIAN KINERJA DAN KERANGKA PENDANAAN						KELOMPOK SASARAN	PRAKIRAAN MAJU RENCANA TAHUN 2025		PERANGKAT DAERAH PENANGGUNG JAWAB
							TARGET 2024	PAGU INDIKATIF (Rp)	LOKASI	SUMBER DANA	PRIORITAS			TARGET	PAGU INDIKATIF (Rp)	
											NASIONAL	DAERAH				
1	2	3	4	5	6	7	8	9	10	11	12	13	14	15	16	17
			<i>Jumlah Orang yang Mengikuti Bimbingan Teknis Implementasi Peraturan Perundang-Undangan</i>				250 Orang	150.000.000,00	Semua Kota/Kab, Semua Kecamatan, Semua Kel/Desa	PENDAPATAN ASLI DAERAH (PAD)	-	1 - Peningkatan Produktivitas Daerah	-		150.000.000,00	INSPEKTORAT DAERAH PROVINSI
	6.01.01.1.06	Administrasi Umum Perangkat Daerah	<i>Persentase Pemenuhan Sarana dan Prasarana Kerja</i>	-			100 Persen	2.187.877.732,68			-	1 - Peningkatan Produktivitas Daerah	-	-	2.211.025.260,01	INSPEKTORAT DAERAH PROVINSI
	6.01.01.1.06.0001	Penyediaan Komponen Instalasi Listrik/Penerangan Bangunan Kantor														
			<i>Jumlah Paket Komponen Instalasi Listrik/Penerangan Bangunan Kantor yang Disediakan</i>				12 Paket	32.454.099,26	Kota Jambi, Semua Kecamatan, Semua Kel/Desa	PENDAPATAN ASLI DAERAH (PAD)	-	1 - Peningkatan Produktivitas Daerah	-		32.778.640,25	INSPEKTORAT DAERAH PROVINSI
	6.01.01.1.06.0002	Penyediaan Peralatan dan Perlengkapan Kantor														
			<i>Jumlah Paket Peralatan dan Perlengkapan Kantor yang Disediakan</i>				12 Paket	90.253.296,14	Kota Jambi, Semua Kecamatan, Semua Kel/Desa	PENDAPATAN ASLI DAERAH (PAD)	-	1 - Peningkatan Produktivitas Daerah	-		91.155.829,11	INSPEKTORAT DAERAH PROVINSI
	6.01.01.1.06.0004	Penyediaan Bahan Logistik Kantor														
			<i>Jumlah Paket Bahan Logistik Kantor yang Disediakan</i>				28 Paket	176.427.071,63	Kota Jambi, Semua Kecamatan, Semua Kel/Desa	PENDAPATAN ASLI DAERAH (PAD)	-	1 - Peningkatan Produktivitas Daerah	-		178.191.342,34	INSPEKTORAT DAERAH PROVINSI
	6.01.01.1.06.0005	Penyediaan Barang Cetakan dan Penggandaan														
			<i>Jumlah Paket Barang Cetakan dan Penggandaan yang Disediakan</i>				12 Paket	127.162.957,53	Kota Jambi, Semua Kecamatan, Semua Kel/Desa	PENDAPATAN ASLI DAERAH (PAD)	-	1 - Peningkatan Produktivitas Daerah	-		128.434.587,11	INSPEKTORAT DAERAH PROVINSI
	6.01.01.1.06.0006	Penyediaan Bahan Bacaan dan Peraturan Perundang-Undangan														
			<i>Jumlah Dokumen Bahan Bacaan dan Peraturan Perundang-Undangan yang Disediakan</i>				12 Dokumen	26.448.422,99	Kota Jambi, Semua Kecamatan, Semua Kel/Desa	PENDAPATAN ASLI DAERAH (PAD)	-	1 - Peningkatan Produktivitas Daerah	-		26.712.907,22	INSPEKTORAT DAERAH PROVINSI
	6.01.01.1.06.0009	Penyelenggaraan Rapat Koordinasi dan Konsultasi SKPD														
			<i>Jumlah Laporan Penyelenggaraan Rapat Koordinasi dan Konsultasi SKPD</i>				500 Laporan	1.481.381.885,13	Semua Kota/Kab, Semua Kecamatan, Semua Kel/Desa	PENDAPATAN ASLI DAERAH (PAD)	-	1 - Peningkatan Produktivitas Daerah	-		1.496.195.703,98	INSPEKTORAT DAERAH PROVINSI
	6.01.01.1.06.0011	Dukungan Pelaksanaan Sistem Pemerintahan Berbasis Elektronik pada SKPD														

NO	KODE	URUSAN / BIDANG URUSAN / PROGRAM / KEGIATAN / SUB KEGIATAN	INDIKATOR PROGRAM / KEGIATAN / SUB KEGIATAN	TARGET AKHIR PERIODE RENSTRA OPD	REALISASI CAPAIAN RENJA OPD TAHUN 2022	PRAKIRAAN CAPAIAN TARGET RENJA OPD TAHUN 2023	CAPAIAN KINERJA DAN KERANGKA PENDANAAN						KELOMPOK SASARAN	PRAKIRAAN MAJU RENCANA TAHUN 2025		PERANGKAT DAERAH PENANGGUNG JAWAB
							TARGET 2024	PAGU INDIKATIF (Rp)	LOKASI	SUMBER DANA	PRIORITAS			TARGET	PAGU INDIKATIF (Rp)	
											NASIONAL	DAERAH				
1	2	3	4	5	6	7	8	9	10	11	12	13	14	15	16	17
			Jumlah Dokumen Dukungan Pelaksanaan Sistem Pemerintahan Berbasis Elektronik pada SKPD				1 Dokumen	253.750.000,00	Semua Kota/Kab, Semua Kecamatan, Semua Kel/Desa	PENDAPATAN ASLI DAERAH (PAD)	-	1 - Peningkatan Produktivitas Daerah	-		257.556.250,00	INSPEKTORAT DAERAH PROVINSI
	6.01.01.1.07	Pengadaan Barang Milik Daerah Penunjang Urusan Pemerintah Daerah	Persentase Pemenuhan Kebutuhan Barang Milik Daerah	-			100 Persen	1.415.000.000,00			-	1 - Peningkatan Produktivitas Daerah	-	-	1.365.000.000,00	INSPEKTORAT DAERAH PROVINSI
	6.01.01.1.07.0002	Pengadaan Kendaraan Dinas Operasional atau Lapangan														
			Jumlah Unit Kendaraan Dinas Operasional atau Lapangan yang Disediakan				2 Unit	1.065.000.000,00	Kota Jambi, Semua Kecamatan, Semua Kel/Desa	PENDAPATAN ASLI DAERAH (PAD)	-	1 - Peningkatan Produktivitas Daerah	-		1.065.000.000,00	INSPEKTORAT DAERAH PROVINSI
	6.01.01.1.07.0010	Pengadaan Sarana dan Prasarana Gedung Kantor atau Bangunan Lainnya														
			Jumlah Unit Sarana dan Prasarana Gedung Kantor atau Bangunan Lainnya yang Disediakan				8 Unit	350.000.000,00	Kota Jambi, Semua Kecamatan, Semua Kel/Desa	PENDAPATAN ASLI DAERAH (PAD)	-	1 - Peningkatan Produktivitas Daerah	-		300.000.000,00	INSPEKTORAT DAERAH PROVINSI
	6.01.01.1.08	Penyediaan Jasa Penunjang Urusan Pemerintahan Daerah	Persentase Pemenuhan Jasa Penunjang Kantor	-			100 Persen	881.555.143,55			-	1 - Peningkatan Produktivitas Daerah	-	-	894.778.470,71	INSPEKTORAT DAERAH PROVINSI
	6.01.01.1.08.0001	Penyediaan Jasa Surat Menyurat														
			Jumlah Laporan Penyediaan Jasa Surat Menyurat				12 Laporan	66.851.451,59	Semua Kota/Kab, Semua Kecamatan, Semua Kel/Desa	PENDAPATAN ASLI DAERAH (PAD)	-	1 - Peningkatan Produktivitas Daerah	-		67.854.223,36	INSPEKTORAT DAERAH PROVINSI
	6.01.01.1.08.0002	Penyediaan Jasa Komunikasi, Sumber Daya Air dan Listrik														
			Jumlah Laporan Penyediaan Jasa Komunikasi, Sumber Daya Air dan Listrik yang Disediakan				12 Laporan	272.140.892,49	Kota Jambi, Semua Kecamatan, Semua Kel/Desa	PENDAPATAN ASLI DAERAH (PAD)	-	1 - Peningkatan Produktivitas Daerah	-		276.223.005,88	INSPEKTORAT DAERAH PROVINSI
	6.01.01.1.08.0003	Penyediaan Jasa Peralatan dan Perlengkapan Kantor														
			Jumlah Laporan Penyediaan Jasa Peralatan dan Perlengkapan Kantor yang Disediakan				12 Laporan	18.483.759,00	Kota Jambi, Semua Kecamatan, Semua Kel/Desa	PENDAPATAN ASLI DAERAH (PAD)	-	1 - Peningkatan Produktivitas Daerah	-		18.761.015,39	INSPEKTORAT DAERAH PROVINSI
	6.01.01.1.08.0004	Penyediaan Jasa Pelayanan Umum Kantor														
			Jumlah Laporan Penyediaan Jasa Pelayanan Umum Kantor yang Disediakan				12 Laporan	524.079.040,47	Semua Kota/Kab, Semua Kecamatan, Semua Kel/Desa	PENDAPATAN ASLI DAERAH (PAD)	-	1 - Peningkatan Produktivitas Daerah	-		531.940.226,08	INSPEKTORAT DAERAH PROVINSI

NO	KODE	URUSAN / BIDANG URUSAN / PROGRAM / KEGIATAN / SUB KEGIATAN	INDIKATOR PROGRAM / KEGIATAN / SUB KEGIATAN	TARGET AKHIR PERIODE RENSTRA OPD	REALISASI CAPAIAN RENJA OPD TAHUN 2022	PRAKIRAAN CAPAIAN TARGET RENJA OPD TAHUN 2023	CAPAIAN KINERJA DAN KERANGKA PENDANAAN						KELOMPOK SASARAN	PRAKIRAAN MAJU RENCANA TAHUN 2025		PERANGKAT DAERAH PENANGGUNG JAWAB
							TARGET 2024	PAGU INDIKATIF (Rp)	LOKASI	SUMBER DANA	PRIORITAS			TARGET	PAGU INDIKATIF (Rp)	
											NASIONAL	DAERAH				
1	2	3	4	5	6	7	8	9	10	11	12	13	14	15	16	17
	6.01.01.1.09	Pemeliharaan Barang Milik Daerah Penunjang Urusan Pemerintahan Daerah	Persentase Barang Milik Daerah yang terpelihara	-			100 Persen	1.045.404.308,26			-	1 - Peningkatan Produktivitas Daerah	-	-	955.085.373,34	INSPEKTORAT DAERAH PROVINSI
	6.01.01.1.09.0001	Penyediaan Jasa Pemeliharaan, Biaya Pemeliharaan dan Pajak Kendaraan Perorangan Dinas atau Kendaraan Dinas Jabatan														
			Jumlah Kendaraan Perorangan Dinas atau Kendaraan Dinas Jabatan yang Dipelihara dan Dibayarkan Pajaknya				13 Unit	156.795.728,25	Semua Kota/Kab, Semua Kecamatan, Semua Kel/Desa	PENDAPATAN ASLI DAERAH (PAD)	-	1 - Peningkatan Produktivitas Daerah	-		159.147.664,17	INSPEKTORAT DAERAH PROVINSI
	6.01.01.1.09.0002	Penyediaan Jasa Pemeliharaan, Biaya Pemeliharaan, Pajak dan Perizinan Kendaraan Dinas Operasional atau Lapangan														
			Jumlah Kendaraan Dinas Operasional atau Lapangan yang Dipelihara dan Dibayarkan Pajak dan Perizinannya				24 Unit	309.347.944,05	Semua Kota/Kab, Semua Kecamatan, Semua Kel/Desa	PENDAPATAN ASLI DAERAH (PAD)	-	1 - Peningkatan Produktivitas Daerah	-		313.988.163,67	INSPEKTORAT DAERAH PROVINSI
	6.01.01.1.09.0006	Pemeliharaan Peralatan dan Mesin Lainnya														
			Jumlah Peralatan dan Mesin Lainnya yang Dipelihara				170 Unit	179.260.635,96	Semua Kota/Kab, Semua Kecamatan, Semua Kel/Desa	PENDAPATAN ASLI DAERAH (PAD)	-	1 - Peningkatan Produktivitas Daerah	-		181.949.545,50	INSPEKTORAT DAERAH PROVINSI
	6.01.01.1.09.0009	Pemeliharaan/Rehabilitasi Gedung Kantor dan Bangunan Lainnya														
			Jumlah Gedung Kantor dan Bangunan Lainnya yang Dipelihara/Direhabilitasi				2 Unit	400.000.000,00	Semua Kota/Kab, Semua Kecamatan, Semua Kel/Desa	PENDAPATAN ASLI DAERAH (PAD)	-	1 - Peningkatan Produktivitas Daerah	-		300.000.000,00	INSPEKTORAT DAERAH PROVINSI
2.	6.01.02	PROGRAM PENYELENGGARAAN PENGAWASAN	Persentase Penyelenggaraan Pengawasan Sesuai PKPT	-			78 Persen	14.011.930.476,33						-	14.104.199.781,11	
	6.01.02.1.01	Penyelenggaraan Pengawasan Internal	Persentase Pelaksanaan Pengawasan Internal	-			78 Persen	11.882.379.627,79			-	1 - Peningkatan Produktivitas Daerah	-	-	11.963.353.424,08	INSPEKTORAT DAERAH PROVINSI
	6.01.02.1.01.0001	Pengawasan Kinerja Pemerintah Daerah														
			Jumlah Laporan Hasil Pengawasan Kinerja Pemerintah Daerah				56 Laporan	2.862.636.548,50	Semua Kota/Kab, Semua Kecamatan, Semua Kel/Desa	PENDAPATAN ASLI DAERAH (PAD)	-	1 - Peningkatan Produktivitas Daerah	-		2.881.262.913,99	INSPEKTORAT DAERAH PROVINSI
	6.01.02.1.01.0002	Pengawasan Keuangan Pemerintah Daerah														
			Jumlah Laporan Hasil Pengawasan Keuangan Pemerintah Daerah				40 Laporan	2.857.535.390,50	Semua Kota/Kab, Semua Kecamatan, Semua Kel/Desa	PENDAPATAN ASLI DAERAH (PAD)	-	1 - Peningkatan Produktivitas Daerah	-		2.871.760.744,41	INSPEKTORAT DAERAH PROVINSI
	6.01.02.1.01.0003	Reviu Laporan Kinerja														

NO	KODE	URUSAN / BIDANG URUSAN / PROGRAM / KEGIATAN / SUB KEGIATAN	INDIKATOR PROGRAM / KEGIATAN / SUB KEGIATAN	TARGET AKHIR PERIODE RENSTRA OPD	REALISASI CAPAIAN RENJA OPD TAHUN 2022	PRAKIRAAN CAPAIAN TARGET RENJA OPD TAHUN 2023	CAPAIAN KINERJA DAN KERANGKA PENDANAAN						KELOMPOK SASARAN	PRAKIRAAN MAJU RENCANA TAHUN 2025		PERANGKAT DAERAH PENANGGUNG JAWAB
							TARGET 2024	PAGU INDIKATIF (Rp)	LOKASI	SUMBER DANA	PRIORITAS			TARGET	PAGU INDIKATIF (Rp)	
											NASIONAL	DAERAH				
1	2	3	4	5	6	7	8	9	10	11	12	13	14	15	16	17
			Jumlah Laporan Hasil Reviu Laporan Kinerja				21 Laporan	627.509.375,00	Semua Kota/Kab, Semua Kecamatan, Semua Kel/Desa	PENDAPATAN ASLI DAERAH (PAD)	-	1 - Peningk atan Produ ktivitas Daerah	-		628.784.468,75	INSPEKTORAT DAERAH PROVINSI
	6.01.02.1.01.0004	Reviu Laporan Keuangan														
			Jumlah Laporan Hasil Reviu Laporan Keuangan				55 Laporan	793.271.562,50	Semua Kota/Kab, Semua Kecamatan, Semua Kel/Desa	PENDAPATAN ASLI DAERAH (PAD)	-	1 - Peningk atan Produ ktivitas Daerah	-		796.204.278,13	INSPEKTORAT DAERAH PROVINSI
	6.01.02.1.01.0005	Pengawasan Umum dan Teknis Kabupaten/Kota														
			Jumlah Laporan Hasil Pengawasan Umum dan Teknis Kabupaten/Kota				21 Laporan	2.740.329.480,00	Semua Kota/Kab, Semua Kecamatan, Semua Kel/Desa	PENDAPATAN ASLI DAERAH (PAD)	-	1 - Peningk atan Produ ktivitas Daerah	-		2.767.732.774,80	INSPEKTORAT DAERAH PROVINSI
	6.01.02.1.01.0007	Monitoring dan Evaluasi Tindak Lanjut Hasil Pemeriksaan BPK RI dan Tindak Lanjut Hasil Pemeriksaan APIP														
			Jumlah Dokumen Hasil Monitoring dan Evaluasi Tindak Lanjut Hasil Pemeriksaan BPK RI dan Tindak Lanjut Hasil Pemeriksaan APIP				155 Dokumen	2.001.097.271,29	Semua Kota/Kab, Semua Kecamatan, Semua Kel/Desa	PAJAK DAERAH	-	1 - Peningk atan Produ ktivitas Daerah	-		2.017.608.244,00	INSPEKTORAT DAERAH PROVINSI
	6.01.02.1.02	Penyelenggaraan Pengawasan dengan Tujuan Tertentu	Persentase Pelaksanaan pengawasan dengan Tujuan Tertentu	-			100 Persen	2.129.550.848,54			-	1 - Peningk atan Produ ktivitas Daerah	-	-	2.140.846.357,03	INSPEKTORAT DAERAH PROVINSI
	6.01.02.1.02.0001	Penanganan Penyelesaian Kerugian Negara/Daerah														
			Jumlah Laporan Penyelesaian Kerugian Negara/Daerah yang Ditangani				2 Laporan	83.029.371,85	Semua Kota/Kab, Semua Kecamatan, Semua Kel/Desa	PENDAPATAN ASLI DAERAH (PAD)	-	1 - Peningk atan Produ ktivitas Daerah	-		83.859.665,57	INSPEKTORAT DAERAH PROVINSI
	6.01.02.1.02.0002	Pengawasan dengan Tujuan Tertentu														
			Jumlah Laporan Hasil Pengawasan dengan Tujuan Tertentu				19 Laporan	2.046.521.476,69	Semua Kota/Kab, Semua Kecamatan, Semua Kel/Desa	PENDAPATAN ASLI DAERAH (PAD)	-	1 - Peningk atan Produ ktivitas Daerah	-		2.056.986.691,46	INSPEKTORAT DAERAH PROVINSI
3.	6.01.03	PROGRAM PERUMUSAN KEBIJAKAN, PENDAMPINGAN DAN ASISTENSI	Persentase Perangkat Daerah yang memperoleh indeks reformasi birokrasi kategori "B"	-			53 Persen	3.530.479.575,00						-	3.565.809.872,63	
	6.01.03.1.01	Perumusan Kebijakan Teknis di Bidang Pengawasan dan Fasilitasi Pengawasan	Jumlah Kebijakan Teknis yang selesai dirumuskan	-			7	632.446.500,00			-	1 - Peningk atan Produ ktivitas Daerah	-	-	638.770.965,00	INSPEKTORAT DAERAH PROVINSI
	6.01.03.1.01.0001	Perumusan Kebijakan Teknis di Bidang Pengawasan														

NO	KODE	URUSAN / BIDANG URUSAN / PROGRAM / KEGIATAN / SUB KEGIATAN	INDIKATOR PROGRAM / KEGIATAN / SUB KEGIATAN	TARGET AKHIR PERIODE RENSTRA OPD	REALISASI CAPAIAN RENJA OPD TAHUN 2022	PRAKIRAAN CAPAIAN TARGET RENJA OPD TAHUN 2023	CAPAIAN KINERJA DAN KERANGKA PENDANAAN						KELOMPOK SASARAN	PRAKIRAAN MAJU RENCANA TAHUN 2025		PERANGKAT DAERAH PENANGGUNG JAWAB
							TARGET 2024	PAGU INDIKATIF (Rp)	LOKASI	SUMBER DANA	PRIORITAS			TARGET	PAGU INDIKATIF (Rp)	
											NASIONAL	DAERAH				
1	2	3	4	5	6	7	8	9	10	11	12	13	14	15	16	17
			<i>Jumlah Rekomendasi Kebijakan Teknis di Bidang Pengawasan yang Disusun</i>				7 Rekomend asi	632.446.500,00	Semua Kota/Kab, Semua Kecamatan, Semua Kel/Desa	PENDAPATAN ASLI DAERAH (PAD)	-	1 - Peningk atan Produ ktivitas Daerah	-		638.770.965,00	INSPEKTORAT DAERAH PROVINSI
	6.01.03.1.02	Pendampingan dan Asistensi	<i>Persentase OPD yang diberikan Pendampingan dan Asistensi</i>	-			100 Persen	2.898.033.075,00			-	1 - Peningk atan Produ ktivitas Daerah	-	-	2.927.038.907,63	INSPEKTORAT DAERAH PROVINSI
	6.01.03.1.02.0001	Pendampingan dan Asistensi Urusan Pemerintahan Daerah														
			<i>Jumlah Perangkat Daerah yang Dilakukan Pendampingan dan Asistensi Urusan Pemerintahan Daerah</i>				43 Perangkat Daerah	632.446.500,00	Semua Kota/Kab, Semua Kecamatan, Semua Kel/Desa	PENDAPATAN ASLI DAERAH (PAD)	-	1 - Peningk atan Produ ktivitas Daerah	-		641.933.197,50	INSPEKTORAT DAERAH PROVINSI
	6.01.03.1.02.0002	Pendampingan, Asistensi, Verifikasi, dan Penilaian Reformasi Birokrasi														
			<i>Jumlah Perangkat Daerah yang Dilakukan Pendampingan, Asistensi, Verifikasi, dan Penilaian Reformasi Birokrasi</i>				43 Perangkat Daerah	186.673.725,00	Semua Kota/Kab, Semua Kecamatan, Semua Kel/Desa	PENDAPATAN ASLI DAERAH (PAD)	-	1 - Peningk atan Produ ktivitas Daerah	-		189.473.830,88	INSPEKTORAT DAERAH PROVINSI
	6.01.03.1.02.0003	Koordinasi, Monitoring dan Evaluasi serta Verifikasi Pencegahan dan Pemberantasan Korupsi														
			<i>Jumlah Kegiatan Koordinasi, Monitoring dan Evaluasi serta Verifikasi Pencegahan dan Pemberantasan Korupsi</i>				46 Kegiatan	1.446.466.350,00	Semua Kota/Kab, Semua Kecamatan, Semua Kel/Desa	PENDAPATAN ASLI DAERAH (PAD)	-	1 - Peningk atan Produ ktivitas Daerah	-		1.453.698.681,75	INSPEKTORAT DAERAH PROVINSI
	6.01.03.1.02.0004	Pendampingan, Asistensi dan Verifikasi Penegakan Integritas														
			<i>Jumlah Perangkat Daerah yang Dilakukan Pendampingan, Asistensi dan Verifikasi Penegakan Integritas</i>				6 Perangkat Daerah	632.446.500,00	Semua Kota/Kab, Semua Kecamatan, Semua Kel/Desa	PENDAPATAN ASLI DAERAH (PAD)	-	1 - Peningk atan Produ ktivitas Daerah	-		641.933.197,50	INSPEKTORAT DAERAH PROVINSI
		BADAN KESATUAN BANGSA DAN POLITIK						269.048.360.392,00							269.048.360.392,00	
	8	UNSUR PEMERINTAHAN UMUM						269.048.360.392,00							269.048.360.392,00	
	8.01	KESATUAN BANGSA DAN POLITIK						269.048.360.392,00							269.048.360.392,00	
1.	8.01.01	PROGRAM PENUNJANG URUSAN PEMERINTAHAN DAERAH PROVINSI	<i>Peningkatan predikat SAKIP</i>	-			A Predikat	12.371.006.900,00						-	12.371.006.900,00	
	8.01.01.1.01	Perencanaan, Penganggaran, dan Evaluasi Kinerja Perangkat Daerah	<i>Terwujudnya Program Kegiatan dan Renja Badan Kesbangpol</i>	-			95 %	320.000.000,00			-	-	-	-	320.000.000,00	BADAN KESATUAN BANGSA DAN POLITIK
	8.01.01.1.01.0001	Penyusunan Dokumen Perencanaan Perangkat Daerah														

NO	KODE	URUSAN / BIDANG URUSAN / PROGRAM / KEGIATAN / SUB KEGIATAN	INDIKATOR PROGRAM / KEGIATAN / SUB KEGIATAN	TARGET AKHIR PERIODE RENSTRA OPD	REALISASI CAPAIAN RENJA OPD TAHUN 2022	PRAKIRAAN CAPAIAN TARGET RENJA OPD TAHUN 2023	CAPAIAN KINERJA DAN KERANGKA PENDANAAN						KELOMPOK SASARAN	PRAKIRAAN MAJU RENCANA TAHUN 2025		PERANGKAT DAERAH PENANGGUNG JAWAB
							TARGET 2024	PAGU INDIKATIF (Rp)	LOKASI	SUMBER DANA	PRIORITAS			TARGET	PAGU INDIKATIF (Rp)	
											NASIONAL	DAERAH				
1	2	3	4	5	6	7	8	9	10	11	12	13	14	15	16	17
			Jumlah Dokumen Perencanaan Perangkat Daerah				12 Dokumen	100.000.000,00	Semua Kota/Kab, Semua Kecamatan, Semua Kel/Desa	PENDAPATAN ASLI DAERAH (PAD)	-	-	-		100.000.000,00	BADAN KESATUAN BANGSA DAN POLITIK
	8.01.01.1.01.0006	Koordinasi dan Penyusunan Laporan Capaian Kinerja dan Ikhtisar Realisasi Kinerja SKPD														
			Jumlah Laporan Capaian Kinerja dan Ikhtisar Realisasi Kinerja SKPD dan Laporan Hasil Koordinasi Penyusunan Laporan Capaian Kinerja dan Ikhtisar Realisasi Kinerja SKPD				12 Laporan	220.000.000,00	Semua Kota/Kab, Semua Kecamatan, Semua Kel/Desa	PENDAPATAN ASLI DAERAH (PAD)	-	-	-		220.000.000,00	BADAN KESATUAN BANGSA DAN POLITIK
	8.01.01.1.02	Administrasi Keuangan Perangkat Daerah	Terlaksananya Administrasi Keuangan Perangkat Daerah	-			100 %	8.700.500.000,00			-	-	-	-	8.700.500.000,00	BADAN KESATUAN BANGSA DAN POLITIK
	8.01.01.1.02.0001	Penyediaan Gaji dan Tunjangan ASN														
			Jumlah Orang yang Menerima Gaji dan Tunjangan ASN				14 Orang/ Bulan	8.500.000.000,00	Semua Kota/Kab, Semua Kecamatan, Semua Kel/Desa	PENDAPATAN ASLI DAERAH (PAD)	-	-	-		8.500.000.000,00	BADAN KESATUAN BANGSA DAN POLITIK
	8.01.01.1.02.0003	Pelaksanaan Penatausahaan dan Pengujian/Verifikasi Keuangan SKPD														
			Jumlah Dokumen Penatausahaan dan Pengujian/Verifikasi Keuangan SKPD				12 Dokumen	200.500.000,00	Semua Kota/Kab, Semua Kecamatan, Semua Kel/Desa	PENDAPATAN ASLI DAERAH (PAD)	-	-	-		200.500.000,00	BADAN KESATUAN BANGSA DAN POLITIK
	8.01.01.1.05	Administrasi Kepegawaian Perangkat Daerah	Tertatanya Administrasi Kepegawaian Perangkat Daerah	-			100 %	132.750.000,00			-	-	-	-	132.750.000,00	BADAN KESATUAN BANGSA DAN POLITIK
	8.01.01.1.05.0002	Pengadaan Pakaian Dinas Beserta Atribut Kelengkapannya														
			Jumlah Paket Pakaian Dinas Beserta Atribut Kelengkapan				85 Paket	55.250.000,00	Semua Kota/Kab, Semua Kecamatan, Semua Kel/Desa	PENDAPATAN ASLI DAERAH (PAD)	-	-	-		55.250.000,00	BADAN KESATUAN BANGSA DAN POLITIK
	8.01.01.1.05.0009	Pendidikan dan Pelatihan Pegawai Berdasarkan Tugas dan Fungsi														
			Jumlah Pegawai Berdasarkan Tugas dan Fungsi yang Mengikuti Pendidikan dan Pelatihan				0 Orang	77.500.000,00	Semua Kota/Kab, Semua Kecamatan, Semua Kel/Desa	PENDAPATAN ASLI DAERAH (PAD)	-	-	-		77.500.000,00	BADAN KESATUAN BANGSA DAN POLITIK
	8.01.01.1.06	Administrasi Umum Perangkat Daerah	Terlaksananya Administrasi Umum Perangkat Daerah	-			95 %	543.970.100,00			-	-	-	-	543.970.100,00	BADAN KESATUAN BANGSA DAN POLITIK
	8.01.01.1.06.0001	Penyediaan Komponen Instalasi Listrik/Penerangan Bangunan Kantor														
			Jumlah Paket Komponen Instalasi Listrik/Penerangan Bangunan Kantor yang Disediakan				0 Paket	43.000.000,00	Semua Kota/Kab, Semua Kecamatan, Semua Kel/Desa	PENDAPATAN ASLI DAERAH (PAD)	-	-	-		43.000.000,00	BADAN KESATUAN BANGSA DAN POLITIK

NO	KODE	URUSAN / BIDANG URUSAN / PROGRAM / KEGIATAN / SUB KEGIATAN	INDIKATOR PROGRAM / KEGIATAN / SUB KEGIATAN	TARGET AKHIR PERIODE RENSTRA OPD	REALISASI CAPAIAN RENJA OPD TAHUN 2022	PRAKIRAAN CAPAIAN TARGET RENJA OPD TAHUN 2023	CAPAIAN KINERJA DAN KERANGKA PENDANAAN						KELOMPOK SASARAN	PRAKIRAAN MAJU RENCANA TAHUN 2025		PERANGKAT DAERAH PENANGGUNG JAWAB
							TARGET 2024	PAGU INDIKATIF (Rp)	LOKASI	SUMBER DANA	PRIORITAS			TARGET	PAGU INDIKATIF (Rp)	
											NASIONAL	DAERAH				
1	2	3	4	5	6	7	8	9	10	11	12	13	14	15	16	17
	8.01.01.1.06.0004	Penyediaan Bahan Logistik Kantor														
			<i>Jumlah Paket Bahan Logistik Kantor yang Disediakan</i>				0 Paket	75.369.600,00	Semua Kota/Kab, Semua Kecamatan, Semua Kel/Desa	PENDAPATAN ASLI DAERAH (PAD)	-	-	-		75.369.600,00	BADAN KESATUAN BANGSA DAN POLITIK
	8.01.01.1.06.0005	Penyediaan Barang Cetakan dan Penggandaan														
			<i>Jumlah Paket Barang Cetakan dan Penggandaan yang Disediakan</i>				0 Paket	61.600.500,00	Semua Kota/Kab, Semua Kecamatan, Semua Kel/Desa	PENDAPATAN ASLI DAERAH (PAD)	-	-	-		61.600.500,00	BADAN KESATUAN BANGSA DAN POLITIK
	8.01.01.1.06.0006	Penyediaan Bahan Bacaan dan Peraturan Perundang-Undangan														
			<i>Jumlah Dokumen Bahan Bacaan dan Peraturan Perundang-Undangan yang Disediakan</i>				12 Dokumen	14.000.000,00	Semua Kota/Kab, Semua Kecamatan, Semua Kel/Desa	PENDAPATAN ASLI DAERAH (PAD)	-	-	-		14.000.000,00	BADAN KESATUAN BANGSA DAN POLITIK
	8.01.01.1.06.0009	Penyelenggaraan Rapat Koordinasi dan Konsultasi SKPD														
			<i>Jumlah Laporan Penyelenggaraan Rapat Koordinasi dan Konsultasi SKPD</i>				4 Laporan	350.000.000,00	Semua Kota/Kab, Semua Kecamatan, Semua Kel/Desa	PENDAPATAN ASLI DAERAH (PAD)	-	-	-		350.000.000,00	BADAN KESATUAN BANGSA DAN POLITIK
	8.01.01.1.07	Pengadaan Barang Milik Daerah Penunjang Urusan Pemerintah Daerah	<i>Terakomodir Pengadaan Barang Milik Daerah Penunjang Urusan Pemerintah Daerah</i>	-			100 %	554.183.600,00			-	-	-	-	554.183.600,00	BADAN KESATUAN BANGSA DAN POLITIK
	8.01.01.1.07.0001	Pengadaan Kendaraan Perorangan Dinas atau Kendaraan Dinas Jabatan														
			<i>Jumlah Unit Kendaraan Perorangan Dinas atau Kendaraan Dinas Jabatan yang Disediakan</i>				0 Unit	456.964.000,00	Semua Kota/Kab, Semua Kecamatan, Semua Kel/Desa	PENDAPATAN ASLI DAERAH (PAD)	-	-	-		456.964.000,00	BADAN KESATUAN BANGSA DAN POLITIK
	8.01.01.1.07.0006	Pengadaan Peralatan dan Mesin Lainnya														
			<i>Jumlah Unit Peralatan dan Mesin Lainnya yang Disediakan</i>				0 Unit	97.219.600,00	Semua Kota/Kab, Semua Kecamatan, Semua Kel/Desa	PENDAPATAN ASLI DAERAH (PAD)	-	-	-		97.219.600,00	BADAN KESATUAN BANGSA DAN POLITIK
	8.01.01.1.08	Penyediaan Jasa Penunjang Urusan Pemerintahan Daerah	<i>Tersedia Jasa Penunjang Urusan Pemerintahan Daerah</i>	-			95 %	632.424.000,00			-	-	-	-	632.424.000,00	BADAN KESATUAN BANGSA DAN POLITIK
	8.01.01.1.08.0001	Penyediaan Jasa Surat Menyurat														
			<i>Jumlah Laporan Penyediaan Jasa Surat Menyurat</i>				0 Laporan	7.000.000,00	Semua Kota/Kab, Semua Kecamatan, Semua Kel/Desa	PENDAPATAN ASLI DAERAH (PAD)	-	-	-		7.000.000,00	BADAN KESATUAN BANGSA DAN POLITIK

NO	KODE	URUSAN / BIDANG URUSAN / PROGRAM / KEGIATAN / SUB KEGIATAN	INDIKATOR PROGRAM / KEGIATAN / SUB KEGIATAN	TARGET AKHIR PERIODE RENSTRA OPD	REALISASI CAPAIAN RENJA OPD TAHUN 2022	PRAKIRAAN CAPAIAN TARGET RENJA OPD TAHUN 2023	CAPAIAN KINERJA DAN KERANGKA PENDANAAN						KELOMPOK SASARAN	PRAKIRAAN MAJU RENCANA TAHUN 2025		PERANGKAT DAERAH PENANGGUNG JAWAB
							TARGET 2024	PAGU INDIKATIF (Rp)	LOKASI	SUMBER DANA	PRIORITAS			TARGET	PAGU INDIKATIF (Rp)	
											NASIONAL	DAERAH				
1	2	3	4	5	6	7	8	9	10	11	12	13	14	15	16	17
	8.01.01.1.08.0002	Penyediaan Jasa Komunikasi, Sumber Daya Air dan Listrik														
			Jumlah Laporan Penyediaan Jasa Komunikasi, Sumber Daya Air dan Listrik yang Disediakan				0 Laporan	219.500.000,00	-	PENDAPATAN ASLI DAERAH (PAD)	-	-	-		219.500.000,00	BADAN KESATUAN BANGSA DAN POLITIK
	8.01.01.1.08.0004	Penyediaan Jasa Pelayanan Umum Kantor														
			Jumlah Laporan Penyediaan Jasa Pelayanan Umum Kantor yang Disediakan				0 Laporan	405.924.000,00	-	PENDAPATAN ASLI DAERAH (PAD)	-	-	-		405.924.000,00	BADAN KESATUAN BANGSA DAN POLITIK
	8.01.01.1.09	Pemeliharaan Barang Milik Daerah Penunjang Urusan Pemerintahan Daerah	Terpeliharanya Barang Milik Daerah Penunjang Urusan Pemerintahan Daerah	-			100 %	1.487.179.200,00			-	-	-	-	1.487.179.200,00	BADAN KESATUAN BANGSA DAN POLITIK
	8.01.01.1.09.0002	Penyediaan Jasa Pemeliharaan, Biaya Pemeliharaan, Pajak dan Perizinan Kendaraan Dinas Operasional atau Lapangan														
			Jumlah Kendaraan Dinas Operasional atau Lapangan yang Dipelihara dan Dibayarkan Pajak dan Perizinannya				0 Unit	407.889.600,00	-	PENDAPATAN ASLI DAERAH (PAD)	-	-	-		407.889.600,00	BADAN KESATUAN BANGSA DAN POLITIK
	8.01.01.1.09.0006	Pemeliharaan Peralatan dan Mesin Lainnya														
			Jumlah Peralatan dan Mesin Lainnya yang Dipelihara				0 Unit	377.920.000,00	-	PENDAPATAN ASLI DAERAH (PAD)	-	-	-		377.920.000,00	BADAN KESATUAN BANGSA DAN POLITIK
	8.01.01.1.09.0010	Pemeliharaan/Rehabilitasi Sarana dan Prasarana Gedung Kantor atau Bangunan Lainnya														
			Jumlah Sarana dan Prasarana Gedung Kantor atau Bangunan Lainnya yang Dipelihara/Direhabilitasi				0 Unit	701.369.600,00	-	PENDAPATAN ASLI DAERAH (PAD)	-	-	-		701.369.600,00	BADAN KESATUAN BANGSA DAN POLITIK
2.	8.01.02	PROGRAM PENGUATAN IDEOLOGI PANCASILA DAN KARAKTER KEBANGSAAN	Persentase pelaksanaan penguatan ideologi pancasila dan karakter kebangsaan	-			81 %	12.750.000.000,00						-	12.750.000.000,00	
	8.01.02.1.01	Perumusan Kebijakan Teknis dan Pemantapan Pelaksanaan Bidang Ideologi Pancasila dan Karakter Kebangsaan	Terlaksananya Pembinaan Ideologi Pancasila dan Karakter Bangsa serta Bela NKRI	-			81 %	12.750.000.000,00			-	-	-	-	12.750.000.000,00	BADAN KESATUAN BANGSA DAN POLITIK
	8.01.02.1.01.0002	Perumusan Kebijakan Teknis di Bidang Ideologi Wawasan Kebangsaan, Bela Negara, Karakter Bangsa, Pembauran Kebangsaan, Bhineka Tunggal Ika dan Sejarah Kebangsaan														
			Jumlah Kebijakan Teknis di Bidang Ideologi Wawasan Kebangsaan, Bela Negara, Karakter Bangsa, Pembauran Kebangsaan, Bhineka Tunggal Ika dan Sejarah Kebangsaan yang Disusun				4 Dokumen	5.000.000.000,00	Semua Kota/Kab, Semua Kecamatan, Semua Kel/Desa	PENDAPATAN ASLI DAERAH (PAD)	-	-	-		5.000.000.000,00	BADAN KESATUAN BANGSA DAN POLITIK
	8.01.02.1.01.0004	Pelaksanaan Koordinasi di Bidang Ideologi Wawasan Kebangsaan, Bela Negara, Karakter Bangsa, Pembauran Kebangsaan, Bhineka Tunggal Ika dan Sejarah Kebangsaan														



NO	KODE	URUSAN / BIDANG URUSAN / PROGRAM / KEGIATAN / SUB KEGIATAN	INDIKATOR PROGRAM / KEGIATAN / SUB KEGIATAN	TARGET AKHIR PERIODE RENSTRA OPD	REALISASI CAPAIAN RENJA OPD TAHUN 2022	PRAKIRAAN CAPAIAN TARGET RENJA OPD TAHUN 2023	CAPAIAN KINERJA DAN KERANGKA PENDANAAN						KELOMPOK SASARAN	PRAKIRAAN MAJU RENCANA TAHUN 2025		PERANGKAT DAERAH PENANGGUNG JAWAB
							TARGET 2024	PAGU INDIKATIF (Rp)	LOKASI	SUMBER DANA	PRIORITAS			TARGET	PAGU INDIKATIF (Rp)	
											NASIONAL	DAERAH				
1	2	3	4	5	6	7	8	9	10	11	12	13	14	15	16	17
			Jumlah Orang yang Mengikuti Koordinasi di Bidang Ideologi Wawasan Kebangsaan, Bela Negara, Karakter Bangsa, Pembauran Kebangsaan, Bhineka Tunggal Ika dan Sejarah Kebangsaan				300 Orang	7.500.000.000,00	Semua Kota/Kab, Semua Kecamatan, Semua Kel/Desa	PENDAPATAN ASLI DAERAH (PAD)	-	-	-		7.500.000.000,00	BADAN KESATUAN BANGSA DAN POLITIK
	8.01.02.1.01.0005	Pelaksanaan Monitoring Evaluasi dan Pelaporan di Bidang Ideologi Wawasan Kebangsaan, Bela Negara, Karakter Bangsa, Pembauran Kebangsaan, Bhineka Tunggal Ika dan Sejarah Kebangsaan														
			Jumlah Laporan Hasil Monitoring Evaluasi dan Pelaporan di Bidang Ideologi Wawasan Kebangsaan, Bela Negara, Karakter Bangsa, Pembauran Kebangsaan, Bhineka Tunggal Ika dan Sejarah Kebangsaan				6 Laporan	250.000.000,00	Semua Kota/Kab, Semua Kecamatan, Semua Kel/Desa	PENDAPATAN ASLI DAERAH (PAD)	-	-	-		250.000.000,00	BADAN KESATUAN BANGSA DAN POLITIK
3.	8.01.03	PROGRAM PENINGKATAN PERAN PARTAI POLITIK DAN LEMBAGA PENDIDIKAN MELALUI PENDIDIKAN POLITIK DAN PENGEMBANGAN ETIKA SERTA BUDAYA POLITIK	Persentase pelaksanaan peningkatan peran partai politik dan lembaga pendidikan melalui pendidikan politik dan pengembangan etika serta budaya politik	-			83 %	237.616.922.940,00						-	237.616.922.940,00	
	8.01.03.1.01	Perumusan Kebijakan Teknis dan Pemantapan Pelaksanaan Bidang Pendidikan Politik, Etika Budaya Politik, Peningkatan Demokrasi, Fasilitasi Kelembagaan Pemerintahan, Perwakilan dan Partai Politik, Pemilihan Umum/Pemilihan Umum Kepala Daerah, serta Pemantauan Situasi Politik	Terlaksana Kebijakan Teknis dan Pemantapan Pelaksanaan Bid.Pendidikan Politik	-			83 %	237.616.922.940,00			-	-	-	-	237.616.922.940,00	BADAN KESATUAN BANGSA DAN POLITIK
	8.01.03.1.01.0003	Pelaksanaan Kebijakan di Bidang Pendidikan Politik, Etika Budaya Politik, Peningkatan Demokrasi, Fasilitasi Kelembagaan Pemerintahan, Perwakilan dan Partai Politik, Pemilihan Umum/Pemilihan Umum Kepala Daerah, serta Pemantauan Situasi Politik di Daerah														
			Jumlah Orang yang Mengikuti Pelaksanaan Kebijakan di Bidang Pendidikan Politik, Etika Budaya Politik, Peningkatan Demokrasi, Fasilitasi Kelembagaan Pemerintahan, Perwakilan dan Partai Politik, Pemilihan Umum/Pemilihan Umum Kepala Daerah, serta Pemantauan Situasi Politik di Daerah				0 Orang	236.387.522.840,00	Semua Kota/Kab, Semua Kecamatan, Semua Kel/Desa	PENDAPATAN ASLI DAERAH (PAD)	-	-	-		236.387.522.840,00	BADAN KESATUAN BANGSA DAN POLITIK
	8.01.03.1.01.0004	Pelaksanaan Koordinasi di Bidang Pendidikan Politik, Etika Budaya Politik, Peningkatan Demokrasi, Fasilitasi Kelembagaan Pemerintahan, Perwakilan dan Partai Politik, Pemilihan Umum/Pemilihan Umum Kepala Daerah, serta Pemantauan Situasi Politik di Daerah														

NO	KODE	URUSAN / BIDANG URUSAN / PROGRAM / KEGIATAN / SUB KEGIATAN	INDIKATOR PROGRAM / KEGIATAN / SUB KEGIATAN	TARGET AKHIR PERIODE RENSTRA OPD	REALISASI CAPAIAN RENJA OPD TAHUN 2022	PRAKIRAAN CAPAIAN TARGET RENJA OPD TAHUN 2023	CAPAIAN KINERJA DAN KERANGKA PENDANAAN						KELOMPOK SASARAN	PRAKIRAAN MAJU RENCANA TAHUN 2025		PERANGKAT DAERAH PENANGGUNG JAWAB
							TARGET 2024	PAGU INDIKATIF (Rp)	LOKASI	SUMBER DANA	PRIORITAS			TARGET	PAGU INDIKATIF (Rp)	
											NASIONAL	DAERAH				
1	2	3	4	5	6	7	8	9	10	11	12	13	14	15	16	17
			Jumlah Orang yang Mengikuti Koordinasi di Bidang Pendidikan Politik, Etika Budaya Politik, Peningkatan Demokrasi, Fasilitasi Kelembagaan Pemerintahan, Perwakilan dan Partai Politik, Pemilihan Umum/Pemilihan Umum Kepala Daerah, serta Pemantauan Situasi Politik di Daerah				0 Orang	906.749.420,00	Semua Kota/Kab, Semua Kecamatan, Semua Kel/Desa	PENDAPATAN ASLI DAERAH (PAD)	-	-	-		906.749.420,00	BADAN KESATUAN BANGSA DAN POLITIK
	8.01.03.1.01.0005	Pelaksanaan Monitoring, Evaluasi dan Pelaporan di Bidang Pendidikan Politik, Etika Budaya Politik, Peningkatan Demokrasi, Fasilitasi Kelembagaan Pemerintahan, Perwakilan dan Partai Politik, Pemilihan Umum/Pemilihan Umum Kepala Daerah, serta Pemantauan Situasi Politik di Daerah														
			Jumlah Laporan Hasil Monitoring, Evaluasi dan Pelaporan di Bidang Pendidikan Politik, Etika Budaya Politik, Peningkatan Demokrasi, Fasilitasi Kelembagaan Pemerintahan, Perwakilan dan Partai Politik, Pemilihan Umum/Pemilihan Umum Kepala Daerah, serta Pemantauan Situasi Politik di Daerah				0 Laporan	322.650.680,00	Semua Kota/Kab, Semua Kecamatan, Semua Kel/Desa	PENDAPATAN ASLI DAERAH (PAD)	-	-	-		322.650.680,00	BADAN KESATUAN BANGSA DAN POLITIK
4.	8.01.04	PROGRAM PEMBERDAYAAN DAN PENGAWASAN ORGANISASI KEMASYARAKATAN	Persentase pelaksanaan pemberdayaan dan pengawasan organisasi kemasyarakatan	-			90 %	2.919.326.780,00						-	2.919.326.780,00	
	8.01.04.1.01	Perumusan Kebijakan Teknis dan Pemantapan Pelaksanaan Bidang Pemberdayaan dan Pengawasan Organisasi Kemasyarakatan	Meningkatnya Pembinaan, Pemberdayaan dan Pengawasan Organisasi Kemasyarakatan	-			90 %	2.919.326.780,00			-	-	-	-	2.919.326.780,00	BADAN KESATUAN BANGSA DAN POLITIK
	8.01.04.1.01.0001	Penyusunan Program Kerja Dibidang Pendaftaran Ormas, Pemberdayaan Ormas, Evaluasi dan Mediasi Sengketa Ormas, Pengawasan Ormas dan Ormas Asing di Daerah														
			Jumlah Dokumen Program Kerja Dibidang Pendaftaran Ormas, Pemberdayaan Ormas, Evaluasi dan Mediasi Sengketa Ormas, Pengawasan Ormas dan Ormas Asing di Daerah yang Disusun				4 Dokumen	246.692.540,00	Semua Kota/Kab, Semua Kecamatan, Semua Kel/Desa	PENDAPATAN ASLI DAERAH (PAD)	-	-	-		246.692.540,00	BADAN KESATUAN BANGSA DAN POLITIK
	8.01.04.1.01.0003	Pelaksanaan Kebijakan Dibidang Pendaftaran Ormas, Pemberdayaan Ormas, Evaluasi dan Mediasi Sengketa Ormas, Pengawasan Ormas dan Ormas Asing di Daerah														
			Jumlah Orang yang Mengikuti Pelaksanaan Kebijakan Dibidang Pendaftaran Ormas, Pemberdayaan Ormas, Evaluasi dan Mediasi Sengketa Ormas, Pengawasan Ormas dan Ormas Asing di Daerah				0 Orang	2.472.005.920,00	Semua Kota/Kab, Semua Kecamatan, Semua Kel/Desa	PENDAPATAN ASLI DAERAH (PAD)	-	-	-		2.472.005.920,00	BADAN KESATUAN BANGSA DAN POLITIK
	8.01.04.1.01.0005	Pelaksanaan Monitoring Evaluasi dan Pelaporan Dibidang Pendaftaran Ormas, Pemberdayaan Ormas, Evaluasi dan Mediasi Sengketa Ormas, Pengawasan Ormas dan Ormas Asing di Daerah														

NO	KODE	URUSAN / BIDANG URUSAN / PROGRAM / KEGIATAN / SUB KEGIATAN	INDIKATOR PROGRAM / KEGIATAN / SUB KEGIATAN	TARGET AKHIR PERIODE RENSTRA OPD	REALISASI CAPAIAN RENJA OPD TAHUN 2022	PRAKIRAAN CAPAIAN TARGET RENJA OPD TAHUN 2023	CAPAIAN KINERJA DAN KERANGKA PENDANAAN						KELOMPOK SASARAN	PRAKIRAAN MAJU RENCANA TAHUN 2025		PERANGKAT DAERAH PENANGGUNG JAWAB
							TARGET 2024	PAGU INDIKATIF (Rp)	LOKASI	SUMBER DANA	PRIORITAS			TARGET	PAGU INDIKATIF (Rp)	
											NASIONAL	DAERAH				
1	2	3	4	5	6	7	8	9	10	11	12	13	14	15	16	17
			Jumlah Laporan Hasil Monitoring Evaluasi dan Pelaporan Dibidang Pendaftaran Ormas, Pemberdayaan Ormas, Evaluasi dan Mediasi Sengketa Ormas, Pengawasan Ormas dan Ormas Asing di Daerah				4 Laporan	200.628.320,00	Semua Kota/Kab, Semua Kecamatan, Semua Kel/Desa	PENDAPATAN ASLI DAERAH (PAD)	-	-	-		200.628.320,00	BADAN KESATUAN BANGSA DAN POLITIK
5.	8.01.05	PROGRAM PEMBINAAN DAN PENGEMBANGAN KETAHANAN EKONOMI, SOSIAL, DAN BUDAYA	Persentase pelaksanaan pembinaan dan pengembangan ketahanan ekonomi, sosial dan budaya	-			93 %	785.819.292,00						-	785.819.292,00	
	8.01.05.1.01	Perumusan Kebijakan Teknis dan Pemantapan Pelaksanaan Bidang Ketahanan Ekonomi, Sosial dan Budaya	Terwujudnya Peningkatan Ketahanan Ekosusbud Fasilitas Pencegahan Penyalahgunaan Narkotika serta Fasilitas KUB dan Penghayatan Kepercayaan	-			93 %	785.819.292,00			-	-	-	-	785.819.292,00	BADAN KESATUAN BANGSA DAN POLITIK
	8.01.05.1.01.0001	Penyusunan Program Kerja di Bidang Ketahanan Ekonomi, Sosial, Budaya dan Fasilitas Pencegahan Penyalagunaan Narkotika, Fasilitas Kerukunan Umat Beragama dan Penghayat Kepercayaan di Daerah														
			Jumlah Dokumen Program Kerja di Bidang Ketahanan Ekonomi, Sosial, Budaya dan Fasilitas Pencegahan Penyalagunaan Narkotika, Fasilitas Kerukunan Umat Beragama dan Penghayat Kepercayaan di Daerah yang Disusun				0 Dokumen	155.819.101,00	-	PENDAPATAN ASLI DAERAH (PAD)	-	-	-		155.819.101,00	BADAN KESATUAN BANGSA DAN POLITIK
	8.01.05.1.01.0003	Pelaksanaan Kebijakan di Bidang Ketahanan Ekonomi, Sosial, Budaya dan Fasilitas Pencegahan Penyalagunaan Narkotika, Fasilitas Kerukunan Umat Beragama dan Penghayat Kepercayaan di Daerah														
			Jumlah Orang yang Mengikuti Pelaksanaan Kebijakan di Bidang Ketahanan Ekonomi, Sosial, Budaya dan Fasilitas Pencegahan Penyalagunaan Narkotika, Fasilitas Kerukunan Umat Beragama dan Penghayat Kepercayaan di Daerah				3 Orang	540.000.190,00	Semua Kota/Kab, Semua Kecamatan, Semua Kel/Desa	PENDAPATAN ASLI DAERAH (PAD)	-	-	-		540.000.190,00	BADAN KESATUAN BANGSA DAN POLITIK
	8.01.05.1.01.0004	Pelaksanaan Koordinasi di Bidang Ketahanan Ekonomi, Sosial, Budaya dan Fasilitas Pencegahan Penyalagunaan Narkotika, Fasilitas Kerukunan Umat Beragama dan Penghayat Kepercayaan di Daerah														
			Jumlah Orang yang Mengikuti Koordinasi di Bidang Ketahanan Ekonomi, Sosial, Budaya dan Fasilitas Pencegahan Penyalagunaan Narkotika, Fasilitas Kerukunan Umat Beragama dan Penghayat Kepercayaan di Daerah				0 Orang	90.000.001,00	Semua Kota/Kab, Semua Kecamatan, Semua Kel/Desa	PENDAPATAN ASLI DAERAH (PAD)	-	-	-		90.000.001,00	BADAN KESATUAN BANGSA DAN POLITIK

NO	KODE	URUSAN / BIDANG URUSAN / PROGRAM / KEGIATAN / SUB KEGIATAN	INDIKATOR PROGRAM / KEGIATAN / SUB KEGIATAN	TARGET AKHIR PERIODE RENSTRA OPD	REALISASI CAPAIAN RENJA OPD TAHUN 2022	PRAKIRAAN CAPAIAN TARGET RENJA OPD TAHUN 2023	CAPAIAN KINERJA DAN KERANGKA PENDANAAN						KELOMPOK SASARAN	PRAKIRAAN MAJU RENCANA TAHUN 2025		PERANGKAT DAERAH PENANGGUNG JAWAB
							TARGET 2024	PAGU INDIKATIF (Rp)	LOKASI	SUMBER DANA	PRIORITAS			TARGET	PAGU INDIKATIF (Rp)	
											NASIONAL	DAERAH				
1	2	3	4	5	6	7	8	9	10	11	12	13	14	15	16	17
6.	8.01.06	PROGRAM PENINGKATAN KEWASPADAAN NASIONAL DAN PENINGKATAN KUALITAS DAN FASILITASI PENANGANAN KONFLIK SOSIAL	Persentase pelaksanaan peningkatan kewaspadaan nasional dan peningkatan kualitas dan fasilitas penanganan konflik sosial	-			85 %	2.605.284.480,00						-	2.605.284.480,00	
	8.01.06.1.01	Perumusan Kebijakan Teknis dan Pelaksanaan Pemantapan Kewaspadaan Nasional dan Penanganan Konflik Sosial	Terlaksananya perumusan kebijakan teknis dan pelaksanaan pemantapan kewaspadaan nasional dan penanganan konflik sosial	-			85 %	2.605.284.480,00			-	-	-	-	2.605.284.480,00	BADAN KESATUAN BANGSA DAN POLITIK
	8.01.06.1.01.0003	Pelaksanaan Kebijakan di Bidang Kewaspadaan Dini, Kerja Sama Intelijen, Pemantauan Orang Asing, Tenaga Kerja Asing dan Lembaga Asing, Kewaspadaan Perbatasan Antar Negara, Fasilitas Kelembagaan Bidang Kewaspadaan, serta Penanganan Konflik di Daerah														
			Jumlah Orang yang Mengikuti Pelaksanaan Kebijakan di Bidang Kewaspadaan Dini, Kerja Sama Intelijen, Pemantauan Orang Asing, Tenaga Kerja Asing dan Lembaga Asing, Kewaspadaan Perbatasan Antar Negara, Fasilitas Kelembagaan Bidang Kewaspadaan, serta Penanganan Konflik di Daerah				100 Orang	1.000.000.000,00	Semua Kota/Kab, Semua Kecamatan, Semua Kel/Desa	PENDAPATAN ASLI DAERAH (PAD)	-	-	-		1.000.000.000,00	BADAN KESATUAN BANGSA DAN POLITIK
	8.01.06.1.01.0004	Pelaksanaan Koordinasi di Bidang Kewaspadaan Dini, Kerja Sama Intelijen, Pemantauan Orang Asing, Tenaga Kerja Asing dan Lembaga Asing, Kewaspadaan Perbatasan Antar Negara, Fasilitas Kelembagaan Bidang Kewaspadaan, serta Penanganan Konflik di Daerah														
			Jumlah Orang yang Mengikuti Koordinasi di Bidang Kewaspadaan Dini, Kerja Sama Intelijen, Pemantauan Orang Asing, Tenaga Kerja Asing dan Lembaga Asing, Kewaspadaan Perbatasan Antar Negara, Fasilitas Kelembagaan Bidang Kewaspadaan, serta Penanganan Konflik di Daerah				20 Orang	382.000.000,00	Semua Kota/Kab, Semua Kecamatan, Semua Kel/Desa	PENDAPATAN ASLI DAERAH (PAD)	-	-	-		382.000.000,00	BADAN KESATUAN BANGSA DAN POLITIK
	8.01.06.1.01.0005	Pelaksanaan Monitoring, Evaluasi dan Pelaporan di Bidang Kewaspadaan Dini, Kerja Sama Intelijen, Pemantauan Orang Asing, Tenaga Kerja Asing dan Lembaga Asing, Kewaspadaan Perbatasan Antar Negara, Fasilitas Kelembagaan Bidang Kewaspadaan, serta Penanganan Konflik di Daerah														
			Jumlah Laporan Hasil Monitoring, Evaluasi dan Pelaporan di Bidang Kewaspadaan Dini, Kerja Sama Intelijen, Pemantauan Orang Asing, Tenaga Kerja Asing dan Lembaga Asing, Kewaspadaan Perbatasan Antar Negara, Fasilitas Kelembagaan Bidang Kewaspadaan, serta Penanganan Konflik di Daerah				11 Laporan	182.498.000,00	Semua Kota/Kab, Semua Kecamatan, Semua Kel/Desa	PENDAPATAN ASLI DAERAH (PAD)	-	-	-		182.498.000,00	BADAN KESATUAN BANGSA DAN POLITIK
	8.01.06.1.01.0006	Pelaksanaan Forum Koordinasi Pimpinan Daerah Provinsi														

NO	KODE	URUSAN / BIDANG URUSAN / PROGRAM / KEGIATAN / SUB KEGIATAN	INDIKATOR PROGRAM / KEGIATAN / SUB KEGIATAN	TARGET AKHIR PERIODE RENSTRA OPD	REALISASI CAPAIAN RENJA OPD TAHUN 2022	PRAKIRAAN CAPAIAN TARGET RENJA OPD TAHUN 2023	CAPAIAN KINERJA DAN KERANGKA PENDANAAN						KELOMPOK SASARAN	PRAKIRAAN MAJU RENCANA TAHUN 2025		PERANGKAT DAERAH PENANGGUNG JAWAB	
							TARGET 2024	PAGU INDIKATIF (Rp)	LOKASI	SUMBER DANA	PRIORITAS			TARGET	PAGU INDIKATIF (Rp)		
											NASIONAL	DAERAH					
1	2	3	4	5	6	7	8	9	10	11	12	13	14	15	16	17	
			Jumlah Dokumen Hasil Pelaksanaan Forum Koordinasi Pimpinan Daerah Provinsi				10 Dokumen	1.040.786.480,00	Semua Kota/Kab, Semua Kecamatan, Semua Kel/Desa	PENDAPATAN ASLI DAERAH (PAD)	-	-	-		1.040.786.480,00	BADAN KESATUAN BANGSA DAN POLITIK	
	J U M L A H							7.496.701.478.163,60							7.763.571.595.219,54		

## **BAB VII**

### **KINERJA PENYELENGGARAAN PEMERINTAHAN DAERAH**

Penetapan indikator kinerja bertujuan untuk memberikan gambaran tentang ukuran keberhasilan pencapaian visi dan misi kepala daerah dari sisi keberhasilan penyelenggaraan pemerintahan daerah, khususnya dalam memenuhi kinerja pada aspek kesejahteraan rakyat, aspek pelayanan umum dan aspek daya saing. Penetapan indikator kinerja daerah merupakan syarat penting untuk menetapkan rencana kinerja tahunan sebagai penjabaran dari Rencana Pembangunan Jangka Menengah Daerah, sehingga kondisi kinerja yang diinginkan pada akhir periode RPJMD dapat dicapai.

Indikator kinerja daerah adalah alat ukur spesifik secara kuantitatif dan/atau dampak yang menggambarkan tingkat capaian kinerja suatu program/kegiatan. Indikator kinerja program adalah sesuatu yang mencerminkan berfungsinya keluaran kegiatan pada jangka menengah. Pengukuran indikator hasil lebih utama menggambarkan tingkat pencapaian atas hasil lebih tinggi yang mungkin mencakup kepentingan semua pihak. Indikator kinerja dapat dijadikan sebagai media perantara untuk memberi gambaran tentang kinerja di masa mendatang.

Indikator kinerja daerah pada dasarnya terlihat pada tingkat capaian sasaran dan tingkat efisiensi dan keefektifan pencapaian sasaran tersebut. Indikator kinerja yang diharapkan dapat memperlihatkan tingkat pencapaian kinerja pemerintah daerah. Oleh karena itu, penetapan indikator kinerja haruslah ditetapkan secara benar dan sesuai dengan kondisi nyata. Indikator kinerja pemerintah daerah tersebut digunakan untuk mengukur tingkat capaian kinerja pelaksanaan pembangunan daerah. Untuk itu, diperlukan penetapan indikator kinerja daerah dalam bentuk penetapan indikator kinerja program pembangunan daerah sebagai indikator kinerja utama. Guna mengukur kinerja suatu organisasi, maka indikator kinerja program pembangunan daerah ditetapkan dengan memenuhi kriteria, berikut ini : a) Terkait dengan upaya pencapaian sasaran pembangunan daerah, b) Menggambarkan hasil pencapaian program pembangunan daerah yang diharapkan, c) Memfokuskan pada prioritas program pembangunan daerah, d) Terkait dengan akuntabilitas pelaksanaan pembangunan daerah.

7.1 Penetapan Indikator Kinerja Utama

Target Indikator Kinerja Utama (IKU) Tahun 2024 berdasarkan RPJMD Provinsi Jambi Tahun 2021-2026, sebagai berikut :

Tabel 7.1 Penetapan Indikator Kinerja Utama  
Provinsi Jambi Tahun 2024

Indikator	Target RPJMD	Target RKPD Tahun 2024
Indeks Reformasi Birokrasi	BB	BB
Pertumbuhan PDRB Hijau (%)	5,00	5,00
Rasio Konektivitas	54,00	68,5
Akses terhadap air minum layak (%)	85,00	85,00
Persentase Desa/Kelurahan yang Memiliki Akses Internet	100,00	100,00
Indeks Kualitas Lingkungan Hidup	72,80	72,80
Penurunan Emisi Gas Rumah Kaca (GRK) berbasis lahan (Juta Ton CO2 eq)	3,412	3,412
Tingkat Kemiskinan (Sept) (%)	7,6	7,4 – 7,6
Tingkat Pengangguran Terbuka (Agustus) (%)	4,56	4,40 - 4,56
Indeks Ketahanan Pangan	73,00	73,00
Indeks Pembangunan Manusia	73,07	72,62-73,07
Indeks Pemberdayaan Gender	70,05	70,05

7.2 Penetapan Indikator Kinerja Penyelenggaraan Pemerintahan Daerah

Dalam rangka pencapaian sasaran RPJMD Provinsi Jambi Tahun 2021-2026 maka ditetapkan indikator kinerja pembangunan daerah Provinsi Jambi Tahun 2024 sebagaimana tergambar pada tabel di bawah ini.

Tabel 7.2 Penetapan Indikator Kinerja Daerah  
Provinsi Jambi terhadap Capaian Kinerja Penyelenggaraan  
Urusan Pemerintah Daerah Tahun 2024

No	Indikator Kinerja Daerah	Satuan	KONDISI 2022	TARGET 2024
1	2	3	4	5
ASPEK KESEJAHTERAAN MASYARAKAT				
1.1	Pertumbuhan PDRB	%	5,13	5,15

No	Indikator Kinerja Daerah	Satuan	KONDISI 2022	TARGET 2024
1	2	3	4	5
1.2	Laju Inflasi	%	6,35	4,0 ± 1,0
1.3	PDRB Perkapita ADHK 2010	Rp. juta	44,536	44,65
1.4	Indeks Gini	-	0,335	0,314-0,333
1.5	Indeks Ketimpangan Williamson	-	0,4	0,365
1.6	Persentase penduduk di atas garis kemiskinan	%	92,3	92,4
1.7	Indeks Pembangunan Manusia (IPM)	%	72,14	73,07
1.8	Indeks Kepuasan Masyarakat (IKM)		84,333	84,50
1.9	Persentase PAD terhadap pendapatan	%	44,62	45,0
1.10	Opini BPK		WTP	WTP
1.11	Angka Usia Harapan Hidup	Tahun	71,5	71,52
1.12	Angka kematian ibu (AKI)	Jumlah kematian	75	53
1.13	Angka kematian Bayi (AKB)	Jumlah kematian	308	300
1.14	Prevalensi stunting (pendek dan sangat pendek) pada balita	%	18	12
1.15	Prevalensi wasting pada balita	%	6,6	7,3
1.16	Insidensi Tuberkulosis (per 100.000 penduduk)	%	35,13	90
1.17	Persentase merokok penduduk usia 10-18 tahun	%		8,7
1.18	Persentase imunisasi dasar lengkap pada usia 12-23 bulan	%		88%
1.19	Jumlah kabupaten/kota yang mencapai eliminasi malaria	Kab/kota	7	9



No	Indikator Kinerja Daerah	Satuan	KONDISI 2022	TARGET 2024
1	2	3	4	5
1.20	Persentase usaha kecil obat tradisional (UKOT) yang memenuhi ketentuan perizinan	%		100
1.21	Persentase pedagang besar farmasi (PBF) yang memenuhi ketentuan perizinan	%		100
1.22	Tingkat Pengangguran Terbuka	%	4,59	4,56
ASPEK DAYA SAING DAERAH				
2.1	Nilai Tukar Petani	-	127,31	110
2,2	Persentase pengeluaran konsumsi non pangan perkapita	%	47,46	25,5
2.3	Rasio ketergantungan		30,84	30,75
ASPEK PELAYANAN UMUM				
Fokus Pelayanan Urusan Wajib				
1	Kesehatan			
1.1	Persentase RS Rujukan Provinsi yang terakreditasi	%	100	100
1.2	Persentase pelayanan kesehatan bagi penduduk terdampak krisis kesehatan akibat bencana dan/atau berpotensi bencana	%	100	100
1.3	Persentase pelayanan kesehatan bagi orang yang terdampak dan beresiko pada situasi Kejadian Luar Biasa (KLB)	%	100	100
1.4	Persentase puskesmas dengan 9 jenis tenaga kesehatan sesuai standar	%	50,24	53
1.5	Rasio daya tampung rumah sakit rujukan	%	1,38	

No	Indikator Kinerja Daerah	Satuan	KONDISI 2022	TARGET 2024
1	2	3	4	5
1.6	Persentase cakupan universal health coverage Provinsi Jambi	%	80,24	86
2	<i>Pendidikan</i>			
2.1	Persentase siswa dengan nilai kompetensi literasi yang memenuhi kompetensi minimum	%		61,2
2.2	Persentase siswa dengan nilai kompetensi numerasi yang memenuhi kompetensi minimum	%		30,1
2.3	Persentase sekolah menengah negeri yang terakreditasi	%	95,98	100
2.4	Persentase satuan pendidikan khusus yang terakreditasi	%	90	100
2.5	Tingkat Partisipasi warga negara usia 16-18 tahun dalam pendidikan menengah	%	67	100
2.6	Tingkat Partisipasi warga negara usia 4-20 tahun penyandang disabilitas dalam pendidikan khusus	%		100
2.7	Jumlah SMK Negeri yang terevitalisasi	sekolah		33
2.9	Jumlah SLB Negeri yang terevitalisasi	sekolah		3
3	<i>Sosial</i>			
3.1	Persentase daerah yang aktif melakukan pemutakhiran data terpadu penanggulangan kemiskinan	%	72,72	81,81
3.2	Peningkatan kapasitas bagi pekerja	orang	35	6+0

No	Indikator Kinerja Daerah	Satuan	KONDISI 2022	TARGET 2024
1	2	3	4	5
	sosial masyarakat (PSM)			
3.3	peningkatan kapasitas bagi tenaga kesejahteraan sosial kecamatan (TKSK)	orang	141	60
3.4	layanan data dan pengaduan yang dimiliki	%	72,72	90,9
3.5	Penguatan Forum Tanggung Jawab Sosial Perusahaan	badan	28	40
3.6	bantuan Sosial Ekonomi Produktif bagi fakir miskin	KPM	412	220
3.7	keluarga yang mendapat bantuan sosial bersyarat	KPM	102,785	102,103
3.8	Peningkatan kapasitas pendamping PKH	orang	569	569
3.9	Peningkatan kualitas pelayanan lembaga di bidang kesos	lembaga	12	12
3.10	Jumlah Korban Bencana alam yang mendapatkan pemenuhan kebutuhan dasar	jiwa	6.630	3.332
3.11	Jumlah warga masyarakat rawan bencana alam yang mendapatkan kesiapsiagaan dan mitigasi	jiwa	1573	600
3.12	jumlah kelompok masyarakat di lokasi rawan bencana yang mendapatkan pencegahan konflik sosial	kelompok	3	11

No	Indikator Kinerja Daerah	Satuan	KONDISI 2022	TARGET 2024
1	2	3	4	5
3.13	Jumlah tenaga pelopor perdamaian yang siap ditugaskan	Orang	20	20
3.14	persentase penyandang disabilitas terlantar yang terpenuhi kebutuhan dasarnya di dalam panti	%	1,44	1,44
3.15	Persentase anak terlantar yang terpenuhi kebutuhan dasarnya di dalam panti	%	0,28	0,28
3.16	persentase lanjut usia terlantar yang terpenuhi kebutuhan dasarnya di dalam panti	%	0,7	0,7
3.17	Persentase gelandangan dan pengemis yang terpenuhi kebutuhan dasarnya di dalam panti	%	0,55	15,6
4	<i>Trantibum dan Perlindungan Masyarakat</i>			
4.1	Persentase gangguan trantibum yang dapat diselesaikan	%	100	100
4.2	Persentase PERDA dan PERKADA yang ditegakkan	%	100	100
4.3	Persentase penanganan pra bencana	%		100
4.4	Persentase pendampingan penanganan tanggap darurat bencana	%		100
4.5	Persentase pendampingan penanganan pasca bencana	%		100

No	Indikator Kinerja Daerah	Satuan	KONDISI 2022	TARGET 2024
1	2	3	4	5
5	<i>PU dan Penataan Ruang</i>			
5.1	Persentase luas sawah beririgasi	%	79,65	81
5.2	Persentase jalan provinsi dalam kondisi mantap	%	77,36	78,58
5.3	Persentase rumah tangga yang menempati hunian dengan akses air minum layak	%	80	85
5.4	Proporsi rumah tangga dengan akses berkelanjutan terhadap sanitasi layak	%		85,27
6	<i>Perumahan Rakyat dan Kawasan Permukiman</i>			
6.1	Persentase warga negara korban bencana yang memperoleh rumah layak huni	%		100
6.2	Persentase warga negara yang terkena relokasi akibat program pemerintah daerah provinsi yang memperoleh fasilitasi penyediaan rumah yang layak huni	%		100
7	<i>Tenaga Kerja</i>			
7.1	Tingkat Partisipasi Angkatan Kerja	%	67,84	69,85
7.2	Tingkat Pengangguran Terbuka	%	4,59	4,56
7.3	Persentase peningkatan kepesertaan BPJS naker	%		12,4
7.4	Persentase peningkatan kelembagaan ketenagakerjaan	%		9,8

No	Indikator Kinerja Daerah	Satuan	KONDISI 2022	TARGET 2024
1	2	3	4	5
7.5	Jumlah pekerja yang meningkat produktivitasnya	orang	900	1300
7.6	Jumlah tenaga kerja yang ditempatkan di dalam negeri	orang	1702	5000
7.7	Persentase perusahaan yang diawasi dari jumlah perusahaan dalam WLKP online	%		67
7.8	Persentase perusahaan yang menerapkan tata kelola kerja yang layak (PP/PKB, LKS, bipartit, Struktur skala upah, dan terdaftar peserta BPJS ketenagakerjaan)	%	88,35	88,5
8	<i>Pemberdayaan Perempuan dan Perlindungan Anak</i>			
8.1	Persentase ARG pada belanja APBD	%	75	75
8.2	Indeks Pemberdayaan Gender	Indeks	65,93	70,25
8.3	Persentase perempuan korban kekerasan dan TPPO yang mendapatkan layanan komprehensif	%	100	100
8.4	Indeks perlindungan anak (IPA)	%	66,26	69,87
9	<i>Pangan</i>			
9.1	Aspek Konsumsi dan Keamanan Pangan:			
	Skor PPH	-	93,4	95,2
	Persentase pangan segar asal tumbuhan yang memenuhi persyaratan mutu dan keamanan pangan	%	88,24	2,5
	Persentase pangan segar asal hewan yang memenuhi syarat mutu dan keamanan pangan	%		85

No	Indikator Kinerja Daerah	Satuan	KONDISI 2022	TARGET 2024
1	2	3	4	5
9.2	Aspek Ketersediaan dan Kerawanan Pangan:			
	Persentase penduduk beresiko rawan pangan	%	12,14	5,5
	Desa Mandiri Pangan	Desa	31	51
	Persentase peningkatan cadangan pangan pemerintah daerah	%	70,07	19,61
	Persentase daerah rentan rawan pangan	%	4,9	5,5
9.3	Aspek Distribusi dan stabilitas Harga pangan:			
	Pengembangan Distribusi Pangan	Kab/kota	11	11
9.4	Stabilitas Harga Pangan:			
	Pangan Pokok	CV %	2,8	CV<10%
	Pangan Strategis	CV %	12,6	CV<30%
10	Lingkungan Hidup			
10.1	Indeks Kualitas Lingkungan Hidup	poin	70,32	72,80
10.2	Ketaatan penanggung jawab usaha dan/atau kegiatan terhadap persetujuan lingkungan, perizinan berusaha dan PUU LH yang diterbitkan	%	89,47	90
11	Administrasi Kependudukan dan Capil			
11.1	Penyajian data kependudukan skala provinsi dalam 1 tahun	%	100	100
11.2	Persentase cakupan kepemilikan akta kelahiran pada anak usia 0-17 tahun	%	95	99
11.3	Persentase cakupan kepemilikan akta kematian dari peristiwa kematian yang dilaporkan	%	100	100

No	Indikator Kinerja Daerah	Satuan	KONDISI 2022	TARGET 2024
1	2	3	4	5
11.4	Persentase cakupan kepemilikan buku nikah/akta perkawinan pada semua pasangan yang perkawinannya dilaporkan	%	100	100
11.5	Persentase cakupan kepemilikan akta perceraian pada semua individu yang perceraianannya dilaporkan	%	100	100
	Pemanfaatan data kependudukan	%	20,9	100
12	<i>Pemberdayaan Masyarakat dan Desa</i>			
12.1	Persentase aparatur/pengurus kelembagaan yang memiliki kompetensi dalam tata kelola pemdes	%	90	90
12.2	Persentase kabupaten/kota yang desanya telah ditata kelembagaan desanya sesuai standar	%	90	90
12.3	Persentase kabupaten/kota yang desanya telah ditata sistem pelayanan administrasi kelembagaan desa sesuai standar	%	90	90
12.4	Jumlah desa mandiri	Desa	188	141
12.5	Jumlah desa berkembang	Desa	764	767
12.6	Jumlah desa tertinggal	Desa	55	80
12.7	Status Perkembangan KPPN	Indeks	30	50
12.8	Jumlah Badan Usaha Milik Desa (Bumdes) berkembang	Desa	127	120
12.9	Jumlah BUMDesa/BUMDesa Maju	Desa	5	6



No	Indikator Kinerja Daerah	Satuan	KONDISI 2022	TARGET 2024
1	2	3	4	5
13	<i>Pengendalian Penduduk dan KB</i>			
13.1	Indeks Pembangunan Keluarga (iBangga)	indeks	55,01	60,39
13.2	Angka kelahiran remaja umur 15-19 tahun (Age Specific fertility rate/ASFR 15-19)	Kelahiran per 1000WUS 15-19 tahun	24,6	25
13.3	Angka kelahiran total (TFR 15-49 tahun)	Rata-rata anak per wanita	2,21	2,26
13.4	Angka prevalensi kontrasepsi modern (mCPR)	%	63,85	65,5
13.5	Persentase kebutuhan ber-KB yang tidak terenuhi (unmet need)	%	0	0
14	<i>Perhubungan</i>			
14.1	On time Performance Layanan transportasi	%	85,7	88,06
14.2	Indeks kepuasan masyarakat terhadap pelayanan publik sektor transportasi	nilai	77,26	79,1
14.3	Rasio kejadian kecelakaan transportasi per 100 ribu keberangkatan *	Rasio	2,84	2,78
15	<i>Komunikasi dan Informasi</i>			
15.1	Persentase perangkat daerah yang saling terkoneksi di jaringan intra pemerintah daerah	%	90	85

No	Indikator Kinerja Daerah	Satuan	KONDISI 2022	TARGET 2024
1	2	3	4	5
15.2	Persentase perangkat daerah yang menggunakan layanan infrastruktur pusat data pemerintah daerah (NOC, ruang server) dan/atau pusat data pemerintah pusat (pusat data nasional sementara)	%	100	81
15.3	Persentase layanan publik yang diselenggarakan secara online	%		85
15.4	Persentase layanan publik yang terintegrasi dengan sistem penghubung layanan pemerintah daerah	%		85
15.5	Persentase layanan administrasi pemerintahan yang diselenggarakan secara online	%		75
15.6	Persentase layanan administrasi pemerintahan yang terintegrasi dengan sistem penghubung layanan pemerintah daerah	%		55
15.7	Persentase ASN pengelola infrastruktur TIK Pemerintah Daerah yang mengikuti pelatihan dan pembinaan	%		65

No	Indikator Kinerja Daerah	Satuan	KONDISI 2022	TARGET 2024
1	2	3	4	5
15.8	Persentase konten informasi terkait program dan kebijakan pemerintah daerah, termasuk program nasional yang termasuk isu strategis pemerintah daerah yang didisimilasikan sesuai strategi komunikasi	%		70
15.9	Persentase narasi negatif, hoax, dan informasi misleading yang beredar di wilayah pemerintah daerah	%		5
15.10	Persentase tingkat kepuasan masyarakat terhadap akses dan kualitas konten informasi publik pemerintah daerah	%		76
15.11	Persentase informasi publik yang disediakan dan diumumkan oleh Dinas Provinsi dan Kab/kota sesuai amanat UU No.14 Tahun 2008 tentang keterbukaan informasi publik	%		80
16	<i>Koperasi dan UKM</i>			
16.1	Persentase koperasi yang berkualitas	%	7,34	6
16.2	Persentase Usaha kecil menjadi wirausaha	%	91,61	
17	<i>Penanaman Modal</i>			
17.1	Realisasi PMDN	Rp. Trilyun	8,88	5,1

No	Indikator Kinerja Daerah	Satuan	KONDISI 2022	TARGET 2024
1	2	3	4	5
17.2	Realisasi PMA	US \$. juta	562	580
18	<i>Kepemudaan dan Olahraga</i>			
18.1	Prestasi olahraga	Medali emas	49	50
18.2	Peringkat POPNAS	Peringkat	10	8
18.3	Peringkat PEPARPENAS	Peringkat	13	11
18.4	Persentase kegiatan kepramukaan yang terfasilitasi	Persentase	100	100
18.5	Tingkat partisipasi pemuda dalam kegiatan ekonomi mandiri	%	0,029	0,052
18.6	Tingkat partisipasi pemuda dalam organisasi kepemudaan dan organisasi sosial kemasyarakatan	%	0,039	0,084
19	<i>Statistik</i>			
19.1	Persentase OPD yang menggunakan data statistik dalam menyusun perencanaan	%	60	100
19.2	Persentase OPD yang menggunakan data statistik dalam melakukan evaluasi pembangunan daerah	%	60	100
20	<i>Persandian</i>			
20.1	Jumlah lulusan peningkatan kompetensi SDM pengelola keamanan siber untuk K/L/D	Orang	2	7

No	Indikator Kinerja Daerah	Satuan	KONDISI 2022	TARGET 2024
1	2	3	4	5
20.2	Jumlah lulusan sertifikasi yang mengikuti peningkatan kompetensi SDM pengelola keamanan sistem Pemerintah Berbasis Elektronik (SPBE) dan CSIRT	Orang	2	4
21	Kebudayaan			
21.1	Persentase penduduk usia 10 tahun keatas yang menonton secara langsung pertunjukan seni	%	0,19	56
21.2	Persentase penduduk usia 10 tahun ke atas yang mengunjungi peninggalan sejarah	%	8,57	19
21.3	Persentase penduduk yang pernah terlibat sebagai pelaku/pendukung pertunjukan seni yang menjadikan keterlibatan sebagai sumber penghasilan (terhadap penduduk usia 15 tahun ke atas)	%	0,037	1,81
21.4	Persentase penduduk usia 10 tahun ke atas yang pernah terlibat sebagai pelaku/pendukung pertunjukan seni	%	0,037	1,81
21.5	Persentase rumah tangga yang menyelenggarakan upacara adat	%	17	19
21.6	Jumlah cagar budaya dan warisan budaya yang dilindungi	unit	10	10

No	Indikator Kinerja Daerah	Satuan	KONDISI 2022	TARGET 2024
1	2	3	4	5
21.7	Jumlah cagar budaya dan warisan budaya tak benda yang ditetapkan	unit	2	9
21.8	Register cagar budaya (pendaftaran, pengisian, penetapan, pencatatan, pemeringkatan, penghapusan)	unit	91	95
21.9	Jumlah museum yang dikelola	unit	3	3
21.10	Jumlah cagar budaya dan warisan budaya yang dilindungi	unit		4
22	<i>Perpustakaan</i>			
22.1	Nilai tingkat kegemaran membaca masyarakat	Nilai	63,75	71,3
22.2	Indeks pembangunan literasi masyarakat	Indeks	21,58	23,5
23	<i>Kearsipan</i>			
23.1	Jumlah pengguna pelayanan arsip sebagai memori kolektif dan jati diri bangsa	orang	312	350
23.2	Jumlah arsip terjaga dan arsip statis sebagai warisan budaya yang dipreservasi	Arsip	166	300
<b>Fokus Pelayanan Urusan Pilihan</b>				
1	<i>Kelautan dan Perikanan</i>			
1.1	kawasan konservasi yang dikelola secara berkelanjutan (kumulatif)	Ha		27.613,89
1.2	Produksi perikanan budidaya	Ton	50.428,00	60.885,00
1.3	Produksi perikanan tangkap	Ton	54.478,10	55.136,70
1.4	Konsumsi ikan	kg/kap/thn	40,20	41,50

No	Indikator Kinerja Daerah	Satuan	KONDISI 2022	TARGET 2024
1	2	3	4	5
1.5	Penanganan kasus pelanggaran bidang kelautan dan perikanan	%		50
2	Pariwisata			
2.1	Nilai tambah ekonomi kreatif	Rp. juta	378,45	2.750
2.2	Kontribusi sektor pariwisata terhadap PDRB	%	1,05	1,25
2.3	Jumlah pergerakan wisatawan nusantara	orang	2.309.503	2.000.000
3	Pertanian			
3.1	Persentase peningkatan produktivitas tanaman pangan (padi dan jagung)	%	-3,35	3
3.2	Persentase peningkatan produktivitas tanaman hortikultura (cabai dan bawang merah)	%	11,73	2,45
3.3	Persentase peningkatan produktivitas perkebunan	%		5,04
	Populasi Sapi	Ekor	162,002	191,143
	Populasi Kambing	Ekor	429,393	499,908
3.5	Persentase luas areal pengendalian dan penanggulangan bencana OPT	%	23,35	10
3.6	Produksi Padi	Ton GKG	289,277	463.472
3.7	Produksi Jagung	Ton pipil kering (PK)	33,208	81.337
3.8	Produksi Daging			
	sapi	Ribu ton	5,76	5,99
	kambing	Ribu ton	0,71	1,2
	Ayam Buras	Ribu ton	10,18	7,86
	Ayam Ras Petelur	Ribu ton	2,26	1,45
	Ayam Ras Pedaging	Ribu ton	53,48	85,71

No	Indikator Kinerja Daerah	Satuan	KONDISI 2022	TARGET 2024
1	2	3	4	5
	Itik	Ribu ton	0,5	0,56
4	<i>Kehutanan</i>			
4.1	Luas lahan kritis yang direhabilitasi	Ha	534,5	250
4.2	Persentase luas izin perhutanan sosial yang dikelola oleh masyarakat secara optimal	%	15,63	26
5	<i>ESDM</i>			
5.1	Rasio Elektrifikasi	%	99,99	99,94
5.2	Porsi EBT dalam bauran energi	%	15	20,21
5.3	Persentase desa teraliri listrik (rasio desa berlistrik)	%	100	99,94
6	<i>Perdagangan</i>			
6.1	Pertumbuhan nilai ekspor non migas	%	5,41	6
6.2	Persentase penanganan pengaduan konsumen	%	100	100
6.3	Persentase barang beredar yang diawasi sesuai dengan ketentuan perundang-undangan	%	40	43,25
6.4	Persentase komoditi potensial yang sesuai dengan ketentuan berlaku	%	98,28	100
6.5	Persentase kinerja realisasi pupuk	%	91	92
6.6	Tertib usaha	%	60	60
7	<i>Perindustrian</i>			
7.1	Persentase pertumbuhan PDRB sektor industri pengolahan non migas	%	0,31	3,5
7.2	Persentase kontribusi sektor industri pengolahan non migas terhadap PDRB	%	9,77	9,85



No	Indikator Kinerja Daerah	Satuan	KONDISI 2022	TARGET 2024
1	2	3	4	5
7.3	Nilai ekspor produk industri pengolahan non migas	USD Miliar	0.821	1,32
7.4	Jumlah tenaga kerja sektor industri pengolahan non migas	orang	75.802	264.755
7.5	Nilai investasi sektor industri pengolahan non migas	Rp. Trilyun	2,1	2,2
8	Transmigrasi			
8.1	Nilai rata-rata Indeks perkembangan kawasan transmigrasi yang direvitalisasi	indeks	35,02	35,64
8.2	Indeks perkembangan kawasan transmigrasi yang direvitalisasi	indeks	48,09	48,1
Fokus Fungsi Penunjang Urusan Pemerintahan				
1	Perencanaan			
1.1	Konsistensi program RPJMD kedalam RKPD	%	100	100
1.2	Konsistensi program RKPD dalam APBD	%	100	100
2	Keuangan			
2.2	Opini BPK	-	WTP	WTP
2.3	Persentase SilPA terhadap LRA	%	13,22	5
2.4	Persentase SiLPA terhadap APBD	%	12,5	6,5
2.5	Persentase belanja pendidikan	%	25,54	20
2.6	Persentase belanja kesehatan	%	14,49	10
3	Kepegawaian dan Diklat			
3.1	Persentase tingkat pendidikan aparatur Pemprov yang berpendidikan S1-S2-S3	%	76,06	80
4	Penelitian dan Pengembangan			
4.1	Persentase implementasi rencana kelitbangan	%	100	100

No	Indikator Kinerja Daerah	Satuan	KONDISI 2022	TARGET 2024
1	2	3	4	5
4.2	Persentase pemanfaatan hasil kelitbangan	%	100	100
4.3	Persentase perangkat daerah yang difasilitasi dalam penerapan inovasi	%	100	100
5	<i>Pengawasan</i>			
5.1	Persentase tindak lanjut temuan Inspektorat	%	49,82	70
5.2	Persentase Tindak Lanjut temuan BPK	%	64,68	71



## **BAB VIII PENUTUP**

Rencana Kerja Pemerintah Daerah Provinsi Jambi Tahun 2024 merupakan RKPD Tahun Ketiga RPJMD periode 2021-2026 dan mengacu pada arah kebijakan RKP. RKPD Provinsi Jambi Tahun 2024 menjadi pedoman dasar bagi Perangkat Daerah dalam menyusun dokumen Rencana Kerja (Renja) Perangkat Daerah, pedoman penyusunan KUA PPAS, Peraturan Daerah tentang APBD Tahun Anggaran 2024, evaluasi kinerja penyelenggaraan pemerintahan daerah, penyalarsan prioritas pembangunan dan sinergitas perencanaan pembangunan antar sektor, antar wilayah, dan antar tingkat pemerintah serta sebagai dasar penyusunan Rencana kerja Pemerintah Daerah Kabupaten/ Kota di Provinsi Jambi.

Dukungan berupa pemberian masukan dan keterlibatan monitoring dan pengendalian program/kegiatan pembangunan tahun 2024 adalah tugas yang harus dilaksanakan bersama demi mencapai tujuan dan hasil pembangunan yang optimal, sehingga seluruh capaian hasil pembangunan akan dapat menghantarkan penduduk dan masyarakat Provinsi Jambi ke tingkat kesejahteraan yang lebih tinggi.

Oleh karena itu, dukungan pendanaan juga menjadi salah satu penentu terhadap kelancaran seluruh pekerjaan dimasa depan. Lebih dari itu, dukungan politik dari Dewan Perwakilan Rakyat menjadi syarat mutlak pelaksanaan RKPD Tahun 2024. Walaupun tantangan pembangunan pada tahun 2024 diperkirakan cukup banyak terutama dalam menjaga stabilitas ketenteraman dan ketertiban umum daerah pada pra, saat dan pasca pemilihan umum dan pilkada agar tidak mengganggu jalannya pembangunan, namun percepatan pelaksanaan pembangunan harus dilaksanakan sedemikian rupa sehingga dapat diperoleh hasil nyata dari pembangunan itu sendiri.

**GUBERNUR JAMBI**

**DR. H. AL HARIS, S.SOS, M.H.**





# RKPD 2024

Rencana Kerja Pemerintah Daerah  
Provinsi Jambi Tahun 2024

Jl. Rm Noor Admadibrata No.1, Telanaipura, Jambi City, Jambi  
Telepon (0741) 62057