



**ARNOLD, SKM., M.M**  
**KEPALA DINAS KESEHATAN**

# **PEMERINTAH KABUPATEN GUNUNG MAS**

**Maju Bersama, Sehat Bersama**

**EDISI TAHUN 2023**

**PROFIL KESEHATAN  
KABUPATEN GUNUNG MAS  
TAHUN 2024**

# *Kata Pengantar*

Kami panjatkan puji syukur kepada Tuhan Yang Maha Esa atas segala berkat rahmat yang telah dilimpahkan, akhirnya penyusunan "**Profil Kesehatan Kabupaten Gunung Mas Tahun 2023**" ini dapat diselesaikan. Kami menyambut gembira dengan terbitnya profil ini untuk merespon tingginya kebutuhan akan data dan informasi, di tengah banyaknya tantangan yang dihadapi terkait pemenuhan data dan informasi sebagai landasan pengambilan keputusan yang evidence-based. Profil Kesehatan Kabupaten Gunung Mas merupakan salah satu media yang dapat berperan dalam pemantauan dan evaluasi pencapaian hasil pembangunan kesehatan. Penyediaan data dan informasi dilaksanakan melalui serangkaian proses panjang mulai dari hulu sampai hilir. Proses pengelolaan data ini bersumber dari berbagai unit kerja baik di dalam maupun di luar sektor kesehatan.

Penyusunan profil kesehatan dilaksanakan setiap tahun, maka berbagai perkembangan indikator yang digunakan dalam pembangunan kesehatan baik indikator masukan, proses maupun indikator keluaran, manfaat dan indikator dampak dapat diikuti secara cermat. Fakta ini merupakan bahan yang sangat berguna untuk melakukan analisa kecenderungan dalam konteks penentu strategi dan kebijakan kesehatan di masa yang akan datang.

Profil Kesehatan Kabupaten Gunung Mas ini disajikan dalam bentuk cetakan, dan softcopy serta juga dapat diunduh di website Asik-Cakep sehingga memudahkan para pengguna (masyarakat) untuk mendapatkan publikasi ini.

**Dinas Kesehatan**  
**Kabupaten Gunung Mas**

---

Pada kesempatan ini saya menyampaikan terima kasih kepada semua pihak yang telah membantu penyusunan Profil Kesehatan data terpilah menurut Jenis Kelamin Kabupaten Gunung Mas Tahun 2023 ini, baik dari Puskesmas maupun dari bidang di Dinas Kesehatan, khususnya Sub Perencanaan Keuangan dan Aset serta semuanya pihak yang telah bekerja maksimal menyusun Profil Kesehatan Tahun 2023 hingga dapat terealisasi sesuai harapan.

Kuala Kurun, 30 Juni 2024

Kepala Dinas Kesehatan  
Kabupaten Gunung Mas,



ARNOLD, SKM.M.M  
NIP. 19660323 198902 1 002

## DAFTAR ISI

<b>KATA PENGANTAR .....</b>	<b>I</b>
<b>DAFTAR ISI .....</b>	<b>III</b>
<b>DAFTAR GAMBAR .....</b>	<b>IX</b>
<b>DAFTAR GRAFIK .....</b>	<b>X</b>
<b>DAFTAR TABEL .....</b>	<b>XIV</b>
<b>BAB I PENDAHULUAN .....</b>	<b>1</b>
1.1 Latar belakang .....	1
1.2 Jumlah Desa Kelurahan .....	3
1.3 Jumlah Penduduk Menurut Jenis Kelamin Dan Kelompok Umur .....	4
1.4 Jumlah Rasio Jenis Kelamin .....	6
1.5. Kepadatan Penduduk/Km <sup>2</sup> .....	7
1.6. Ratio Beban Tanggungan .....	8
1.7. Persentase Penduduk Berumur 15 Tahun Ke Atas Yang Melek Huruf .....	8
<b>BAB II SARANA KESEHATAN .....</b>	<b>10</b>
2.1 Sarana Kesehatan .....	10
2.1.1. Puskesmas .....	10
2.1.2. Persentase Rumah Sakit Dengan Kemampuan Pelayanan Gawat Darurat Level 1 .....	11
2.1.3. Indikator Kinerja Pelayanan Dirumah Sakit .....	12
2.1.4. Upaya Ketersediaan Obat Esensia .....	13
2.1.5. Upaya Kesehatan Bersumberdaya Masyarakat .....	14
1.5.1. Cakupan Posyandu Menurut Strata.....	14
1.5.2. Posbindu PTM (Penyakit Tidak Menular) .....	15

<b>BAB III SUMBER DAYA MANUSIA KESEHATAN .....</b>	<b>17</b>
3.1 Tenaga Kesehatan .....	17
3.2. Rasio Tenaga Kesehatan .....	20
<b>BAB IV PEMBIAYAAN .....</b>	<b>22</b>
4.1. Peserta jaminan pemeliharaan kesehatan .....	22
4.2. Persentase anggaran kesehatan dalam APBD Kabupaten/Kota .....	23
<b>BAB V KESEHATAN KELUARGA .....</b>	<b>24</b>
5.1. Kesehatan Ibu .....	25
5.1.1. Jumlah dan Angka Kematian Ibu (dilaporkan) .....	25
5.1.2. Pelayanan Kesehatan Pada Ibu Hamil	
(Cakupan Kunjungan K-1 dan K-4) .....	26
5.1.3. Cakupan Pertolongan Persalinan Oleh Tenaga Kesehatan	
di Fasyankes .....	28
5.1.4. Cakupan Pelayanan Nifas .....	30
5.1.5. Persentase Ibu Nifas Mendapat Vitamin A .....	30
5.1.6. Persentase cakupan imunisasi Td ibu hamil dan wanita usia subur .....	31
5.1.7. Persentase Ibu Hamil Yang Mendapatkan Tablet Tambah Darah .....	32
5.1.8. Cakupan Penanganan Komplikasi Kebidanan .....	33
5.1.9. Persentase Peserta KB Aktif .....	34
5.1.10. Persentase Peserta KB Pasca Persalinan .....	35

5.2. Kesehatan Anak .....	36
5.2.1. Jumlah dan Angka Kematian Neonatal Per-1.000 Kelahiran	
Hidup (Yang Dilaporkan) .....	37
5.2.2. Penanganan Komplikasi pada Neonatal .....	38
5.3. Persentase berat badan bayi lahir rendah .....	39
5.4. Cakupan Kunjungan Neonatal 1 (KN1) dan KN Lengkap .....	40
5.5. Persentase bayi diberi ASI eksklusif .....	42
5.6. Cakupan Pelayanan Kesehatan bayi .....	43
5.7. Persentase Desa/Kelurahan UCI .....	45
5.8. Cakupan Imunisasi Campak/MR Pada Bayi .....	46
5.9. Cakupan Pemberian Vitamin A Pada Bayi Dan Anak Balita .....	47
5.10. Cakupan pelayanan kesehatan balita .....	48
5.11. Persentase Balita Ditimbang .....	49
5.12. Persentase Balita Gizi Kurang (BB/Umur), Pendek (TBUmur), Balita gizi kurang (bb/tb:< s.d – 3 sd), dan Balita gizi buruk (bb/tb;<3 sd) .....	49
<b>BAB VI PENGENDALIAN PENYAKIT .....</b>	<b>51</b>
6.1. Pengendalian Penyakit Menular Langsung .....	51
6.1.1. Jumlah Semua Kasus Tuberkulosis .....	52
6.1.2. Jumlah Angka Kesembuhan (Cure Rate) Tuberculosis Paru terkonfirmasi Bakyterologis, Angka Pengobatan lengkap (Compleat Rate) semua kasus Tuberculosis, Angka keberhasilan pengobatan (Tretmen success rate/TSR)	

semua kasus Tuberculosis dan Jumlah Kematian selama pengobatan Tuberculosis .....	53
6.1.3. Persentase Diare Ditemukan dan Ditangani pada Balita .....	54
6.1.4. ODHIV baru mendapatkan pengobatan .....	55
6.1.5. Persentase Diare Ditemukan dan Ditangani pada Balita .....	56
6.1.6. Deteksi Dini Hepatitis B pada Ibu hamil di Kabupaten Gunung Mas Tahun 2023 .....	57
6.1.7. Angka Penemuan kasus baru kusta (NCDR) .....	58
6.2. Pengendalian penyakit yang dapat dicegah dengan imunisasi .....	59
6.2.1. Kaus Penyakit yang dicegah dengan Imunisasi (PD3I) .....	60
6.2.2. Persentase KLB ditangani <24 Jam .....	60
6.3. Pengendalian penyakit tular vektor dan zoonotik .....	61
6.3.1. Angka kesakitan (incidence rate) DBD .....	61
6.3.2. Angka kematian (case fatality rate) DBD .....	61
6.3.3. Angka kesakitan malaria (annual parasit incidence).....	61
6.3.4. Konfirmasi laboratorium pada suspek malaria .....	62
6.3.5. Pengobatan standar kasus malaria positif .....	63
6.3.6. Case fatality rate malaria .....	63
6.3.7. Penderita kronis filariasis .....	63
6.3.8. Jumlah Kasus Covid – 19 .....	65
6.3.9. CFR (Case Fatality Rate) Covid-19 .....	65

6.3.10.	Cakupan Total Vaksinasi Covid-19 Dosis 1 .....	65
6.3.11.	Cakupan Total Vaksinasi Covid-19 Dosis 2 .....	65
6.4.	Pengendalian penyakit tidak menular .....	66
6.4.1.	Penderita hipertensi yang mendapatkan pelayanan kesehatan .....	67
6.4.2.	Penderita DM yang mendapatkan pelayanan kesehatan Sesuai standar .....	68
6.4.3.	Pemeriksaan IVA pada perempuan usia 30-50 tahun .....	68
6.4.4.	Persentase IVA positif pada perempuan usia 30-50 tahun .....	68
6.4.5.	Pemeriksaan payudara (SADANIS) pada perempuan 30-50 tahun ....	68
6.4.6.	Persentase tumor/benjolan payudara pada perempuan 30-50 tahun .....	68
6.4.7.	Persentase pelayanan kesehatan orang dengan gangguan jiwa berat .....	69
<b>BAB VII</b>	<b>KESEHATAN LINGKUNGAN .....</b>	<b>71</b>
7.1.	Sarana Air Minum yang Diawasi/ Diperiksa Kualitas Air Minumnya Sesuai Standar (Aman) .....	74
7.2.	KK Stop BABS (SBS) .....	75
7.3.	KK dengan Akses terhadap Fasilitas Sanitasi yang Layak .....	76
7.4.	KK dengan Akses terhadap Fasilitas Sanitasi yang Aman .....	76
7.5.	Desa/ Kelurahan Stop BABS (SBS) .....	76
7.6.	KK Cuci Tangan Pakai Sabun (CTPS) .....	77



7.7.	KK Pengelolaan Air Minum dan Makanan Rumah Tangga (PAMMRT) .....	77
7.8.	KK Pengelolaan Sampah Rumah Tangga (PSRT) .....	77
7.9.	KK Pengelolaan Limbah Cair Rumah Tangga (PLCRT) .....	77
7.10.	Desa/ Kelurahan 5 Pilar STBM .....	77
7.11	KK Pengelolaan Kualitas Udara dalam Rumah Tangga (PKURT) .....	78
7.12.	KK Akses Rumah Sehat .....	78
7.13	Tempat Fasilitas Umum (TFU) yang Dilakukan Pengawasan Sesuai Standar .....	79
7.14.	Tempat Pengelolaan Pangan (TPP) Jasa Boga yang Memenuhi Syarat Kesehatan .....	79
<b>BAB VIII PENUTUP .....</b>		<b>81</b>

## **LAMPIRAN PROFIL KESEHATAN TAHUN 2023**

## **DAFTAR GAMBAR**

Gambar 1.1. Peta Administrasi Kabupaten Gunung Mas .....	02
--	----

## **DAFTAR GRAFIK**

Grafik 1.1. Luas Wilayah Kecamatan di Kabupaten Gunung Mas .....	3
Grafik 1.2. Jumlah Penduduk Menurut Jenis Kelamin dan Kelompok Umur .....	4
Grafik 1.3. Jumlah Penduduk Per Kecamatan Dalam Jiwa Tahun 2023 .....	5
Grafik 1.4. Jumlah rasio jenis kelamin di kabupaten gunung mas tahun 2023 ...	6
Grafik 1.5. Kepadatan Penduduk di Kabupaten Gunung Mas Tahun 2023 .....	7
Grafik 1.6. Persentase Penduduk Berumur 15 Tahun Ke Atas Yang Melek Huruf di Kabupaten Gunung Mas Tahun 2023 .....	9
Grafik 2.1. Jumlah Sarana Kesehatan Menurut Kepemilikan .....	11
Grafik 2.2. Cakupan posyandu yang aktif Tahun 2023 .....	14
Grafik 2.3. Posbindu PTM di Kabupaten Gunung Mas Tahun 2023 .....	16
Grafik 3.1. Jumlah Tenaga Kesehatan Tahun 2023 .....	19
Grafik 4.1. Persentase Jaminan Pemeliharaan Kesehatan .....	23
Grafik 5.1 Jumlah dan angka kematian ibu .....	26
Grafik 5.2 Pelayanan kesehatan pada ibu hamil (Cakupan kunjungan K-1 dan K-4) .....	28
Grafik 5.3. Cakupan pertolongan persalinan oleh Nakes Tahun 2023 .....	29
Grafik 5.4. Persentase ibu nifas mendapatkan vitamin A .....	31
Grafik 5.5 Persentase cakupan imunisasi Td ibu hamil dan wanita usia subur .....	32
Grafik 5.6. Persentase ibu hamil yang mendapatkan tablet tambah darah .....	32
Grafik 5.7. Cakupan penanganan komplikasi kebidanan .....	34
Grafik 5.8. Cakupan penggunaan alat kontrasepsi pada peserta KB aktif .....	35

Grafik 5.9. Persentase peserta KB pasca persalinan .....	35
Grafik 5.10. Jumlah dan angka kematian neonatal per-1.000 kelahiran hidup (dilaporkan) .....	37
Grafik 5.11. Penanganan komplikai pada neonatal .....	39
Grafik 5.12. Persentase berat badan bayi lahir rendah .....	40
Grafik 5.13. Cakupan kunjungan neonatal 1 (KN1) dan KN lengkap .....	40
Grafik 5.14. Persentase bayi diberi ASI eksklusif .....	42
Grafik 5.15. Cakupan pelayanan kesehatan bayi .....	44
Grafik 5.16. Persentase desa/kelurahan UCI .....	45
Grafik 5.17. Cakupan imunisasi campak/MR pada bayi .....	47
Grafik 5.18. Cakupan pemberian vitamin A pada bayi dan anak balita .....	47
Grafik 5.19. Cakupan pelayanan kesehatan balita .....	48
Grafik 5.20. Persentase balita ditimbang .....	49
Grafik 5.21. Persentase Balita Gizi Kurang (BB/Umur), Pendek (TB/Umur), Balita gizi kurang (bb/tb : < -2 s.d -3 sd), dan Balita gizi buruk (bb/tb: < -3 sd) .....	50
Grafik 6.1. Persentase Jumlah Semua kasus Tuberculosis Tahun 2023 .....	52
Grafik 6.2. Persentase Angka Kesembuhan (Cure Rate) Tuberculosis Paru terkonfirmasi Bakteriologis, Angka Pengobatan lengkap (Complete Reta) semua kasus Tuberculosis, Angka Keberhasilan pengobatan (Treatment success rate/TSR) semua kasus Tuberculosis dan Jumlah Kematian selama pengobatan Tuberculosis Tahun 2023.....	53
Grafik 6.3. Persentase Kasus Balita batuk atau kesukaran bernafas,dan	

	Realisasi penemuan penderita pneumonia pada balita Tahun 2023.....	55
Grafik 6.4.	Persentase Diare Ditemukan Dan Ditangani Pada Balita.....	57
Grafik 6.5.	Persentase Deteksi Dini Hepatitis B pada Ibu Hamil Tahun 2023 .....	57
Grafik 6.6.	Kasus Penyakit yang dicegah dengan Imunisasi (PD3I) di Kabupaten Gunung Mas Tahun 2023.....	60
Grafik 6.7.	Jumlah KLB di tangani <24 Jam di Kabupaten Gunung Mas tahun 2023.....	61
Grafik 6.8.	Jumlah kesakitan malaria (annual parasit incidence) Kabupaten Gunung Mas Tahun 2023.....	62
Grafik 6.9.	Persentase konfirmasi laboratorium pada suspek malaria .....	62
Grafik 6.10.	Jumlah Kasus Covid-19 Tahun 2023.....	65
Grafik 6.11.	Persentase Penderita Hipertensi Mendapatkan pelayanan Tahun 2023 .....	67
Grafik 6.12.	Jumlah Penderita DM Mendapatkan pelayanan sersuai standar Tahun 2023.....	68
Grafik 6.13.	Persentase tumor/benjolan payudara pada perempuan 30-50 tahun .....	69
Grafik 6.14.	Jumlah Kasus Skizofrenia dan Psikotik Akut pada Tahun 2023....	70
Grafik 7.1.	Persentase sarana Air Minum yang Diawasi/ Diperiksa Kualitas Air Minumnya Sesuai Standar (Aman) Tahun 2023.....	74
Grafik 7.2.	Persentase KK Stop BABS (SBS) di Kabupaten Gunung Mas tahun 2023 .....	75

Grafik 7.3.	Persentase Desa/ Kelurahan Stop BABS (SBS) Tahun 2023.....	76
Grafik 7.4.	Persentase Desa/ Kelurahan Stop BABS (SBS) Tahun 2023 .....	78
Grafik 7.5.	Jumlah Tempat Pengelolaan Pangan (TPP) Jasa Boga yang Memenuhi Syarat Kesehatan Tahun 2023 .....	80

## DAFTAR TABEL

Tabel 3.1. Jumlah Dan Rasio Tenaga Medis (Dokter Umum, Spesialis, Dokter Gigi) Di Sarana Kesehatan Tahun 2023 .....	20
Tabel 3.2. Ratio Tenaga Keperawatan dan Kebidanan Kabupaten Gunung Mas Tahun 2023 .....	21
Tabel 3.3. Ratio Tenaga Kesehatan Masyarakat, Kesehatan Lingkungan Dan Gizi Di Kabupaten Gunung Mas Tahun 2023 .....	21
Table 3.4. Ratio Tenaga Biomedika, Keterampilan Fisik Dan Teknisi Medik Kabupaten Gunung Mas Tahun 2023 .....	21
Tabel 3.5. Ratio Tenaga Kefarmasian Kabupaten Gunung Mas Tahun 2023 ....	21

# *Bab I*

## PENDAHULUAN

### 1.1. Latar Belakang

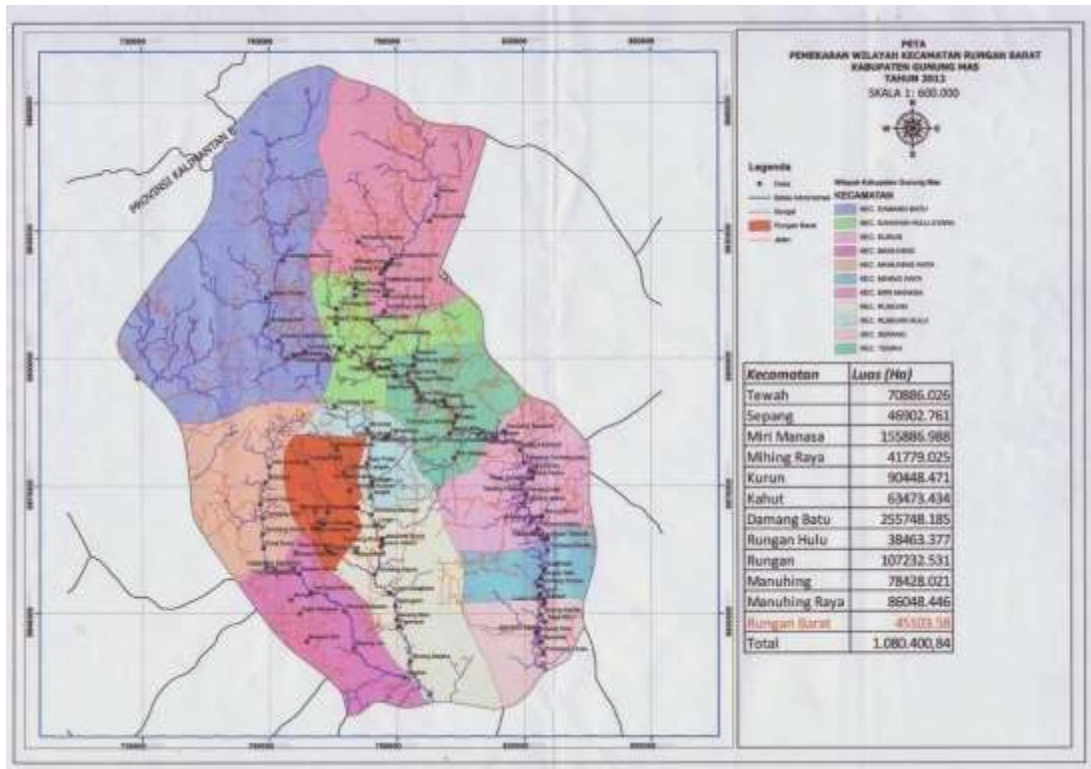
Kabupaten Gunung Mas Kabupaten pemekaran dari Kabupaten Induk yaitu Kabupaten Kapuas, yang dibentuk melalui Undang-Undang Nomor 5 Tahun 2002. Kabupaten Gunung Mas terletak pada  $\pm 0^{\circ} 18'$

$00''$  Lintang Selatan sampai dengan  $01^{\circ} 140' 30''$  Lintang Selatan dan  $\pm 113^{\circ} 01' 00''$  sampai dengan  $114^{\circ} 01'$  Bujur Timur. Kabupaten Gunung Mas berbatasan dengan Kabupaten Katingan dan Provinsi Kalimantan Barat di sebelah barat, Kabupaten Murung Raya di sebelah Utara, Kabupaten Kapuas di sebelah timur, Kabupaten Pulang Pisau dan Kota Palangka Raya di sebelah selatan. Luas wilayah Kabupaten Gunung Mas adalah  $10.804 \text{ km}^2$  dan merupakan Kabupaten terluas keenam dari empat belas kabupaten yang ada di Kalimantan Tengah (7,04 % dari luas Provinsi Kalimantan Tengah). Luas wilayah tersebut terdiri atas:

- Kawasan Hutan Belantara
- Kawasan Pemukiman
- Sungai, Danau dan Rawa
- Daerah Pertanian (sawah, ladang, kebun)



Gambar 1.1.  
Peta Administrasi Kabupaten Gunung Mas



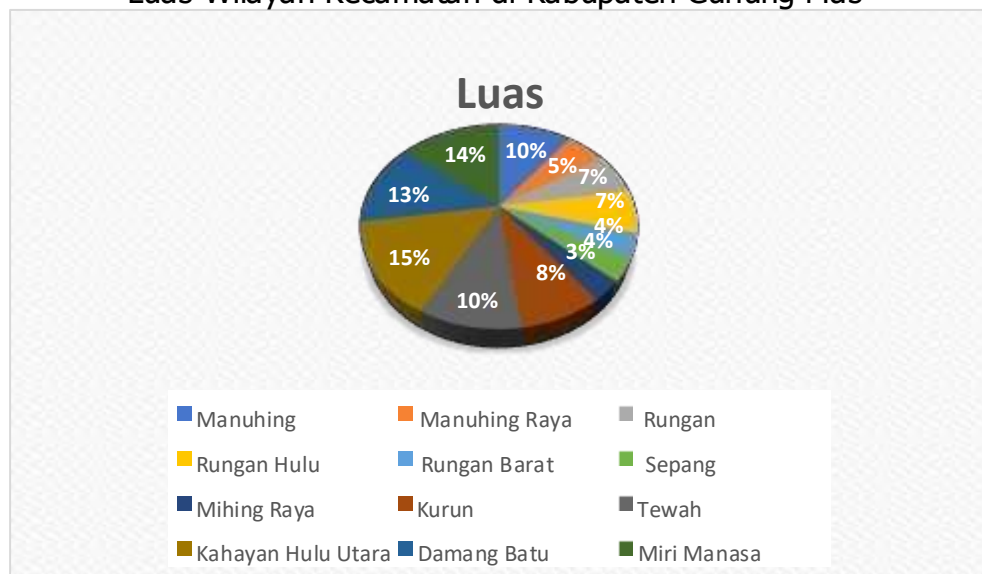
Wilayah Kabupaten Gunung Mas termasuk dataran tinggi yang memiliki potensi untuk dijadikan perkebunan. Daerah utara merupakan daerah perbukitan dengan ketinggian antara  $\pm 100$ -500 meter dari permukaan air laut dan mempunyai tingkat kemiringan  $\pm 8$ -15°, serta mempunyai daerah pegunungan dengan tingkat kemiringan  $\pm 15$ -25°. Pada daerah tersebut terdapat pegunungan Muller dan Schwanner dengan puncak tertinggi (Bukit Raya) mencapai 2.278 meter dari permukaan air laut. Bagian selatan terdiri dari dataran rendah dan rawa-rawa yang berpotensi mengalami banjir cukup besar pada musim hujan, selain itu juga daerah Kabupaten Gunung Mas memiliki perairan yang meliputi danau, rawa-rawa dan ada empat jalan sungai yang berada/masuk wilayah Kabupaten Gunung Mas yaitu:

- Sungai Manuhing dengan panjang  $\pm 28,76$  km
- Sungai Rungan dengan panjang  $\pm 86,25$  km
- Sungai Kahayan dengan panjang  $\pm 600$  km
- Sungai Miri

Kabupaten Gunung Mas termasuk beriklim tropis dan lembab dengan temperatur antara 20°C-23°C dan maksimal mencapai 36°C. Keadaan curah hujan yang terjadi sepanjang tahun 2012 hampir merata dan curah hujan tertinggi pada bulan februari dengan rata-rata mencapai 567,5 mm dan terendah pada bulan september dengan rata-rata 112,8 mm.

Grafik 1.1.

Luas Wilayah Kecamatan di Kabupaten Gunung Mas



## 1.2. Jumlah Desa dan Kelurahan

Secara administrasi wilayah Kabupaten Gunung Mas terbagi menjadi 12 Kecamatan dan 127 Desa/Kelurahan. Dari 127 Desa/Kelurahan tersebut ada 114 Desa dan 13 Kelurahan. Kecamatan yang memiliki desa terbanyak adalah Kecamatan Tewah dengan jumlah desa/kelurahan 16 Desa. Sedangkan apabila kita lihat klasifikasinya,

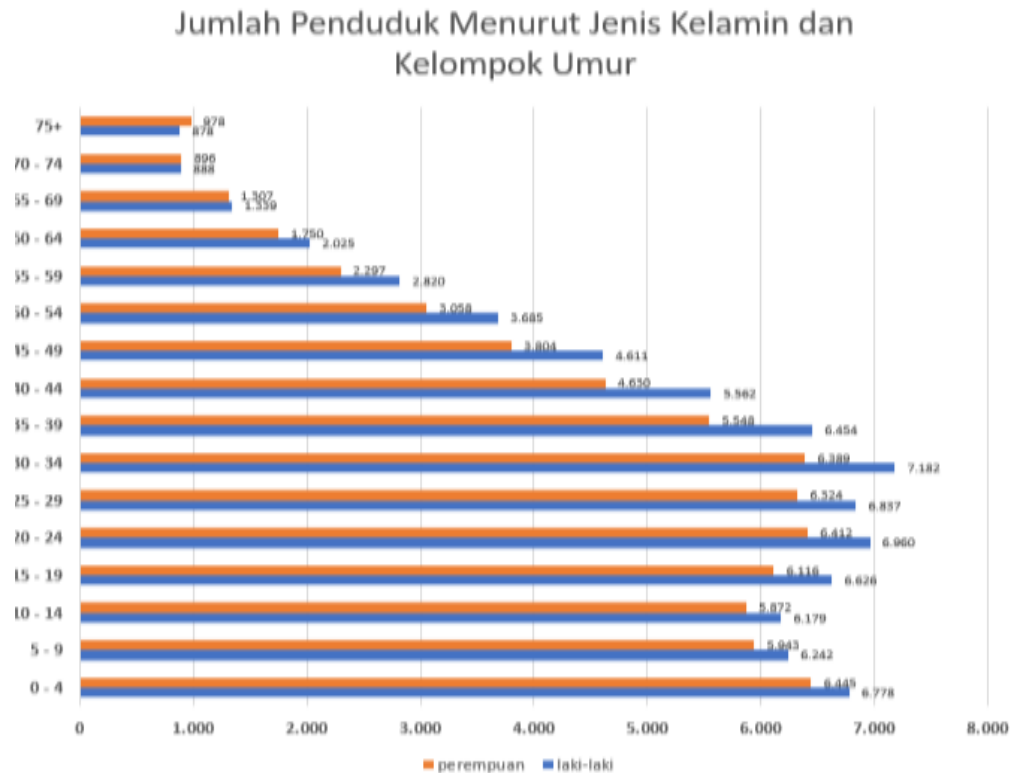
terdapat 20 Desa/Kelurahan dengan klasifikasi Swadaya, 93 Desa/Kelurahan dengan klasifikasi Swakarya dan 12 Desa/Kelurahan dengan klasifikasi Swasembada. Sebagai bentuk partisipasi masyarakat dalam pembangunan, maka setiap desa/kelurahan telah memiliki Lembaga Ketahanan Masyarakat Desa/Kelurahan (LKMD/K) dan Badan Perwakilan Desa/Kelurahan (BPD/K).

### 1.3. Jumlah Penduduk Menurut Jenis Kelamin Dan Kelompok Umur

Dalam hal kependudukan dan tenaga kerja dikenal istilah karakteristik penduduk yang berpengaruh penting terhadap proses demografi dan tingkah laku sosial ekonomi penduduk, di mana yang sangat penting diketahui adalah struktur umur dan jenis kelamin. Jumlah penduduk perkembangannya dapat dilihat pada gambar berikut ini.

Grafik 1.2.

Jumlah Penduduk Menurut Jenis Kelamin dan Kelompok Umur

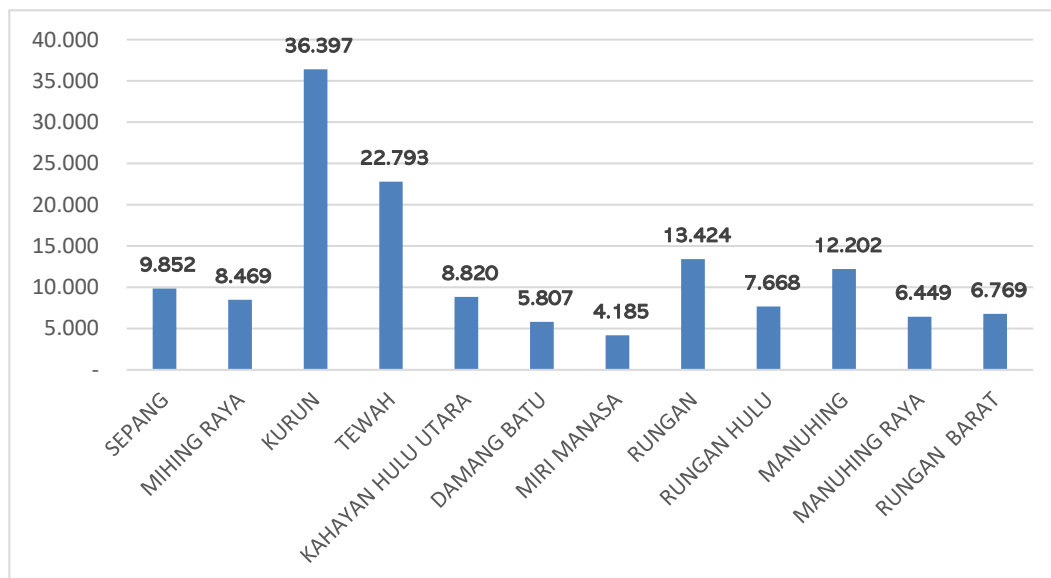


Laju pertumbuhan penduduk dipengaruhi oleh banyaknya kelahiran dan migrasi masuk. Di mana terbukanya lapangan kerja pada sektor perkebunan dan pertambangan.

Penduduk Gunung Mas Tahun 2023 didominasi oleh penduduk usia Kerja. Hal ini dapat dilihat dari Diagram Batang penduduk seperti pada gambar di samping. Hal menarik pada gambar disamping adalah kelompok penduduk usia 30-34 tahun yaitu 13.571 yang jumlahnya paling banyak dibanding dengan kelompok umur yang lain. Hal ini menandakan bahwa banyak usia dewasa di Kabupaten Gunung Mas pada tahun 2023.

Grafik 1.3.

Jumlah Penduduk Per Kecamatan Dalam Jiwa Tahun 2023



Dengan adanya pengelompokkan struktur umur dan mengetahui jenis kelamin akan mempermudah informasi untuk mengarahkan kebijakan pembangunan sesuai dengan kebutuhan penduduk sebagai pelaku pembangunan yang menjadi kebijakan pembangunan di bidang kependudukan terutama berkaitan dengan pengembangan sumber daya manusia.

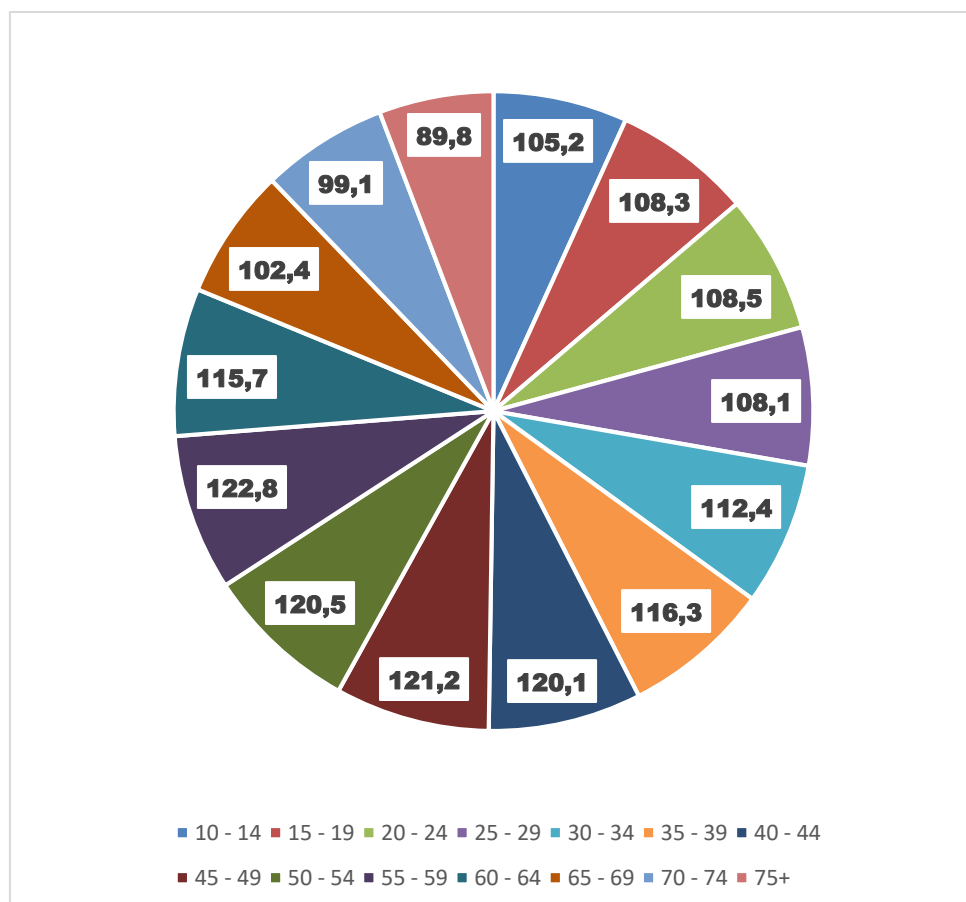
Data kependudukan pada umumnya diperoleh melalui sensus penduduk. Penduduk Kabupaten Gunung Mas pada tahun 2023 berjumlah 142.835 jiwa yang terdiri dari 75.066 laki-laki dan 67.769

Kepadatan penduduk hanya sekitar 13,2 jiwa per km<sup>2</sup>. Bila kita lihat penyebaran penduduk pada masing-masing wilayah, kecamatan yang paling jarang penduduknya adalah Kecamatan Miri Manasa dengan jumlah penduduk 4.185 jiwa dan kepadatan penduduk per Km<sup>2</sup> 2,7 jiwa yang paling padat penduduknya adalah Kecamatan Kurun dengan jumlah penduduk 36.397 jiwa. Pertumbuhan penduduk Kabupaten Gunung Mas pada tahun 2023 mengalami kenaikan sebanyak 526 jiwa dari tahun 2022 sebanyak 142.309 jiwa. Karena data yang kami dapat berdasarkan data dari Statistik Kabupaten Gunung Mas tahun 2023.

#### 1.4. Jumlah Rasio Jenis Kelamin

Grafik 1.4.

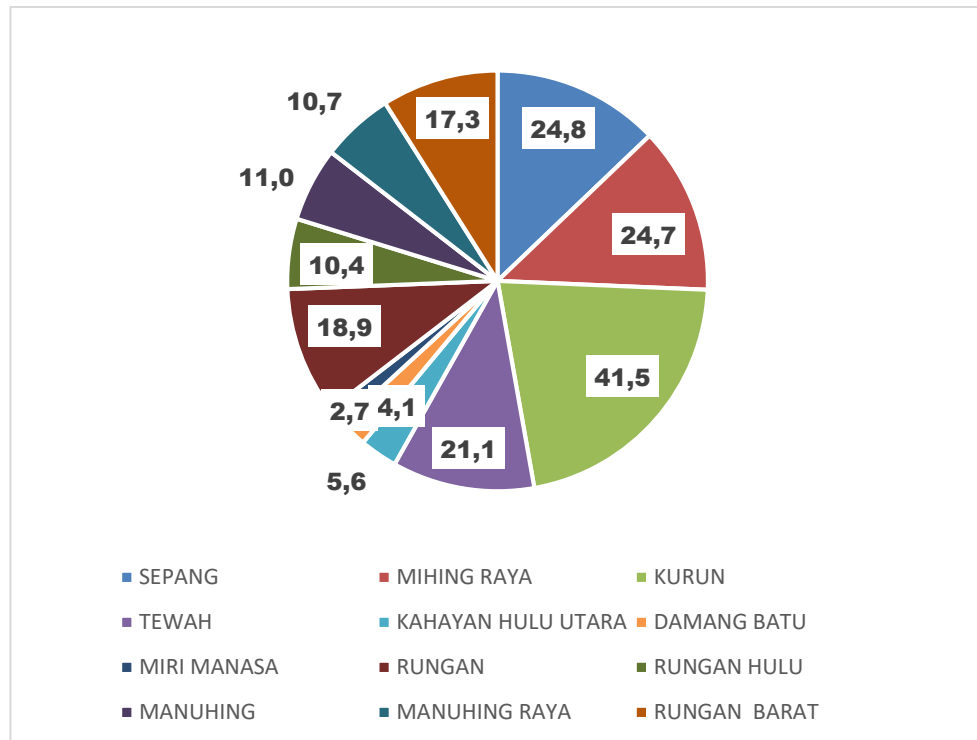
Jumlah Rasio Jenis Kelamin di Kabupaten Gunung Mas Tahun 2023



### 1.5. Kepadatan Penduduk/Km<sup>2</sup>.

Grafik 1.5.

Kepadatan Penduduk di Kabupaten Gunung Mas Tahun 2023



Konsentrasi penduduk di suatu wilayah dapat dipelajari dengan menggunakan ukuran kepadatan penduduk. kepadatan penduduk menunjukkan rata-rata jumlah penduduk per 1 kilometer persegi.

Semakin besar angka kepadatan penduduk menunjukkan bahwa semakin padat penduduk yang mendiami wilayah tersebut.

Luas wilayah Kabupaten Gunung Mas adalah 10.804 km<sup>2</sup> dengan jumlah penduduk tahun 2023 sebanyak 142.835 jiwa, ini berarti kepadatan penduduk Kabupaten Gunung Mas berdasarkan hasil estimasi tahun 2023 yaitu 13,2 per Km<sup>2</sup>. Kecamatan dengan kepadatan penduduk tertinggi adalah Kecamatan Kurun dengan persentase 41,5. Berikut kepadatan penduduk per Km<sup>2</sup> di Kabupaten Gunung Mas tahun 2023.

### **1.6. Ratio Beban Tanggungan**

Rasio beban tanggungan atau disebut juga rasio tanggungan keluarga adalah perbandingan antara jumlah penduduk usia tidak produktif (penduduk usia muda dan penduduk usia lanjut) dengan jumlah penduduk usia produktif. Rasio Beban Tanggungan Kabupaten Gunung Mas adalah 44.

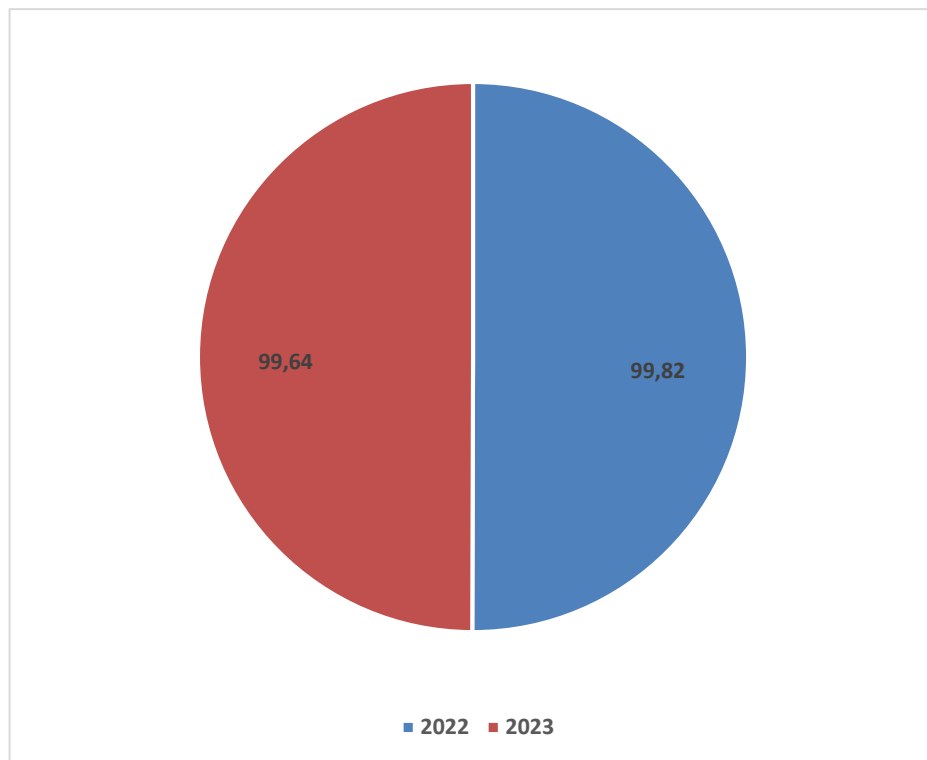
### **1.7. Persentase Penduduk Berumur 15 Tahun Ke Atas Yang Melek Huruf**

Komponen pengukuran tingkat pembangunan manusia suatu negara yang cukup berpengaruh yaitu komponen pendidikan. Perubahan yang terjadi secara terus menerus pada perilaku masyarakat disebabkan oleh semakin meningkatnya tingkat pendidikan. Pendidikan juga merupakan salah satu syarat mutlak pencapaian tujuan pembangunan manusia, dan merupakan target pembangunan sekaligus sarana pembangunan nasional.

Pada Tahun 2022 persentase penduduk umur 15 Tahun yang mengenal hurup melek 99,82%, sedangkan pada Tahun 2023 menurun menjadi 99,64%.

Grafik 1.6.

Persentase Penduduk Berumur 15 Tahun Ke Atas Yang Melek Huruf di Kabupaten Gunung Mas Tahun 2023



Kemampuan baca tulis tercermin dari angka melek huruf penduduk yang dalam hal ini didefinisikan sebagai persentase penduduk usia 15 tahun keatas yang pernah sekolah, dapat membaca dan menulis huruf latin dan huruf lainnya.

Angka melek huruf menunjukkan kemampuan penduduk dalam menyerap informasi dari berbagai media dan menunjukkan kemampuan untuk berkomunikasi secara lisan dan tulisan. Angka melek huruf yang semakin besar diharapkan dapat mengurangi tingkat kemiskinan sehingga tingkat kesejahteraan diharapkan dapat semakin meningkat. Penduduk dengan melek huruf tahun 2023 dapat dilihat pada grafik 1.6.



## *Bab II*

# **SARANA KESEHATAN**

### **2.1. Sarana Kesehatan**

#### **2.1.1. Puskesmas**

Puskesmas sebagai ujung tombak pelayanan kesehatan memiliki arti yang penting dalam mendukung pembangunan kesehatan. Saat ini implementasi pelayanan puskesmas sangat beragam, sesuai kebijakan dan komitmen pemerintah Daerah. Diperlukan suatu upaya untuk meningkatkan mutu pelayanan di Puskesmas sebagai gatekeeper, terlebih dalam mendukung pelaksanaan Jaminan Kesehatan Nasional.

Peraturan Menteri Kesehatan nomor 43 Tahun 2019 tentang Pusat Kesehatan Masyarakat dibuat sebagai salah satu upaya standarisasi pelayanan puskesmas di seluruh Indonesia. Permenkes tersebut mengatur Fasilitas Pelayanan Kesehatan adalah suatu tempat yang digunakan untuk menyelenggarakan upaya pelayanan kesehatan, baik promotif, preventif, kuratif maupun rehabilitatif yang dilakukan oleh pemerintah, pemerintah daerah dan/atau masyarakat.

Puskesmas merupakan fasilitas pelayanan kesehatan tingkat pertama yang sangat istimewa, menyelenggarakan Upaya Kesehatan Masyarakat dan Upaya Kesehatan Perorangan di wilayah kerjanya. Standar pelayanan minimal di Puskesmas diperlukan, agar dapat melaksanakan fungsinya secara optimal. Pemerataan pelayanan kesehatan melalui Puskesmas dan jaringannya selama ini relative telah memadai.

Grafik 2.1.

Jumlah Sarana Kesehatan Menurut Kepemilikan



#### 2.1.2. Persentase Rumah Sakit Dengan Kemampuan Pelayanan Gawat Darurat Level 1

Rumah sakit sebagai salah satu fasilitas pelayanan kesehatan merupakan bagian dari sumber daya kesehatan yang sangat diperlukan dalam mendukung penyelenggaraan upaya kesehatan. Penyelenggaraan kesehatan di rumah sakit mempunyai karakteristik dan organisasi yang sangat kompleks. Saat ini rumah sakit dituntut memberikan pelayanan yang semakin berkualitas, cepat, mudah, terjangkau dan terukur sesuai dengan

harapan dan kebutuhan masyarakat. Untuk itu perlu penataan administrasi penyelenggaraan pelayanan publik. Di Kabupaten Gunung Mas kemampuan pelayanan gawat darurat level I terdapat 2 rumah sakit RSUD kuala kurun dan RS Paratam Tumbang Talaken.

### **2.1.3. Indikator Kinerja Pelayanan Di Rumah Sakit**

#### **1. Angka Penggunaan Tempat Tidur (BOR)**

Angka penggunaan tempat tidur (BOR) adalah indikator yang digunakan untuk mengetahui tingkat pemanfaatan tempat tidur rumah sakit. BOR yang ideal adalah 60–85%. Rata-rata BOR Rumah Sakit Umum Daerah Kuala Kurun di Kabupaten Gunung Mas pada tahun 2023 adalah 25,7% dan RS Pratama Tumbang Talaken 5,3% angka ini masih belum masuk kategori ideal. Nilai tersebut menunjukkan masih rendahnya pemanfaatan pelayanan Rumah Sakit Umum Daerah Kuala Kurun dan RS Prama Tumbang Talaken.

#### **2. Rata rata lama perawatan (LOS)**

Rata-rata lama perawatan di rumah sakit (LOS) merupakan indikator yang digunakan untuk mengukur efisiensi pelayanan rumah sakit. Secara umum nilai LOS yang ideal antara 6-9 hari. Nilai LOS RSUD Kuala Kurun dan RS Pratama Tumbang Talaken Kabupaten Gunung Mas yaitu 2 hari. Hal tersebut menunjukkan Nilai LOS masih di bawah nilai ideal.

3. Interval Penggunaan Tempat Tidur (TOI)

Turn Over Interval (TOI) adalah rata-rata jumlah hari TT tidak terpakai dari saat kosong sampai saat terisi berikutnya. Angka ini merupakan salah satu indikator tingkat efisiensi pelayanan rumah sakit. Standar TOI adalah 1–3 hari. Rata-rata TOI di Rumah Sakit Umum Daerah Kuala Kurun Kabupaten Gunung Mas yaitu 9 hari dan RS Pratama Tumbang Talaken 48 hari, Hal tersebut menunjukkan nilai TOI RSUD Kuala Kurun dan RS Pratama Tumbang Talaken masih tergolong ideal.

4. Bed Turn Over (BTO)

BTO adalah jumlah hari perawatan dibagi jumlah kapasitas tempat tidur. Angka yang menunjukkan tingkat penggunaan sebuah tempat tidur, rata-rata jumlah pasien Rata-rata BTO di Rumah Sakit Umum Daerah Kuala Kurun Kabupaten Gunung Mas yaitu 29 hari dan RS Pratama Tumbang Talaken 7 hari, Hal tersebut menunjukkan nilai RSUD Kuala Kurun dan RS Pratama Tumbang Talaken masih tergolong ideal.

#### **2.1.4 Upaya Ketersediaan Obat Esensial**

Defenisi oprasional dari persentase ketersediaan obat dan vaksin adalah tersediaanya obat dan vaksin indikator di puskesmas untuk pelayanan kesehatan dasar, dimana pemantauan dilakukan terhadap data ketersediaan obat di Puskesmas dengan rincian 40 item obat dan Ketersediaan vaksin di 17 Puskesmas yang bersifat esensial.

Persentase Ketersediaan obat merupakan perbandingan dari penggunaan obat dengan kebutuhan obat di Kabupaten/Kota. Penggunaan obat/vaksin mencakup seluruh jumlah obat yang digunakan dan sisa stock yang ada di Instalasi Farmasi sedangkan kebutuhan obat/vaksin merupakan rata-rata pemakaian satu bulan dikali dengan 18 bulan (12 bulan kebutuhan, 3 bulan cadangan/buffer stock, 3 bulan lead time pengadaan) bagi pelayanan kesehatan dasar di sarana pelayanan kesehatan pemerintah.

Persentase puskesmas di Kabupaten Gunung Mas dengan ketersediaan obat dan vaksin tahun 2023 adalah 100,00%.

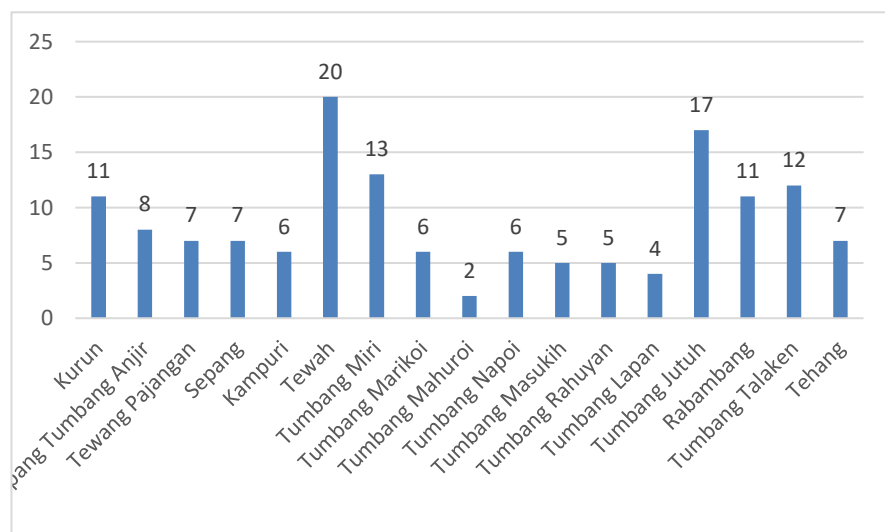
## 2.1.5 Upaya Kesehatan Bersumberdaya Masyarakat

### 1.5.1 Cakupan Posyandu yang aktif

Posyandu (Pos Pelayanan Terpadu) merupakan salah satu bentuk upaya Kesehatan Bersumber daya Masyarakat (UKBM) yang dilaksanakan oleh, dari dan bersama masyarakat untuk berdayakan dan memberikan kemudahan kepada masyarakat guna memperoleh pelayanan kesehatan bagi ibu, bayi dan anak balita.

Grafik 2.2.

Cakupan Posyandu yang aktif Tahun 2023



Jumlah posyandu di Kabupaten Gunung Mas tahun 2023 sebanyak 147 buah dan jumlah balita di Kabupaten Gunung Mas tahun 2023 sebanyak 13.223 jiwa. Dengan demikian ratio posyandu terhadap balita mencapai 1,2. Hal ini berarti bahwa dari 1 posyandu di Kabupaten Gunung Mas melayani 90 balita.

Rasio Pos Pelayanan Terpadu (Posyandu) Per Satuan Balita Posyandu merupakan salah satu bentuk upaya kesehatan bersumber daya masyarakat (UKBM) yang dikelola dan diselenggarakan dari, oleh, untuk dan bersama masyarakat, dalam rangka penyelenggaraan pembangunan kesehatan, guna memberdayakan masyarakat dan memberikan kemudahan kepada masyarakat, dalam memperoleh pelayanan kesehatan dasar, untuk mempercepat penurunan angka kematian ibu dan bayi.

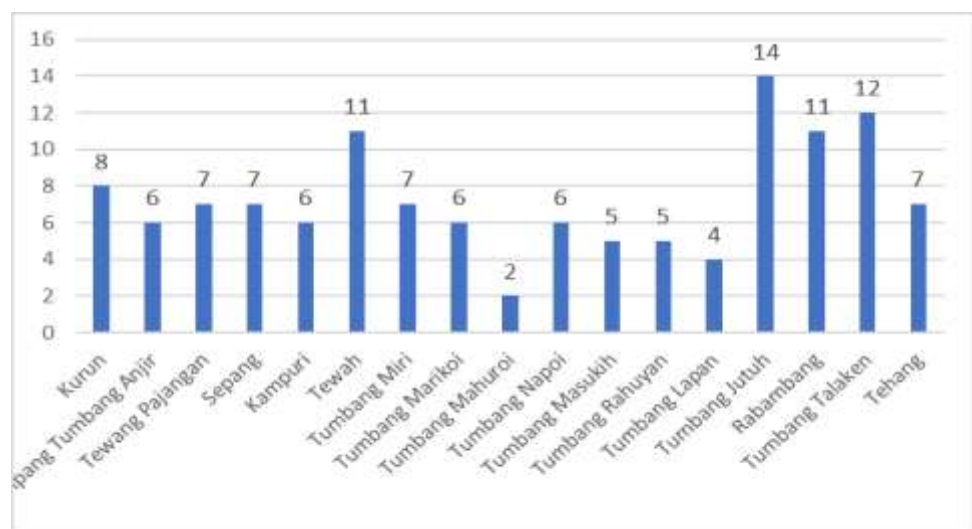
#### **1.5.2 Posbindu PTM (Penyakit Tidak Menular)**

Pos Pembinaan Terpadu Penyakit Tidak Menular (Posbindu PTM) adalah kegiatan monitoring dan deteksi dini faktor resiko PTM terintegrasi (Penyakit jantung dan pembuluh darah, diabetes, penyakit paru obstruktif akut dan kanker) serta gangguan akibat kecelakaan dan tindakan kekerasan dalam rumah tangga yang dikelola oleh masyarakat melalui pembinaan terpadu. Posbindu PTM adalah bentuk peran serta masyarakat (kelompok masyarakat, organisasi, industri, kampus, instansi, sekolah dll) dalam upaya promotif dan preventif untuk mendeteksi dan pengendalian dini keberadaan faktor resiko penyakit tidak menular secara terpadu.

Tujuan dari Posbindu PTM adalah meningkatkan peran serta masyarakat dalam pencegahan dan penemuan dini faktor risiko PTM, Sasaran adalah kelompok masyarakat sehat, beresiko dan penyandang PTM atau orang dewasa yang berumur 15 tahun keatas.

Grafik 2.3.

Cakupan Posbindu PTM Tahun 2023



Berdasarkan Grafik 2.3 diperoleh data sebagai berikut bahwa Kabupaten Gunung Mas tahun 2023 memiliki jumlah Posbindu PTM sebanyak 124 Posbindu dari 127 desa.

Sedangkan Posbindu PTM paling banyak di Kabupaten Gunung Mas tahun 2023 tersebar pada Kecamatan Rungan(Tumbang Jutuh) sebesar 14 dari 14 desa. Hal tersebut menunjukkan bahwa masyarakat Kecamatan Rungan mendukung kegiatan Posbindu PTM untuk meminimalisir terjadinya penyakit yang disebabkan oleh sebagian besar karena gaya hidup.

## *Bab III*

# SUMBER DAYA MANUSIA KESEHATAN

### **3.1. Tenaga Kesehatan**

Dalam Undang - Undang No. 17 Tahun 2023 tentang kesehatan yang dimaksud tenaga kesehatan adalah mengenai ketentuan umum, hak dan kewajiban, tanggung jawab pemerintah pusat dan pemerintah daerah, penyelenggaraan kesehatan, upaya kesehatan, fasilitas pelayanan kesehatan, sumber daya manusia kesehatan, perbekalan kesehatan, ketahanan kefarmasian dan alat kesehatan, teknologi kesehatan, sistem informasi kesehatan, kejadian luar biasa dan wabah, pendanaan kesehatan, koordinasi dan sinkronisasi penguatan sistem kesehatan, partisipasi masyarakat, pembinaan dan pengawasan, penyidikan, ketentuan pidana, ketentuan peralihan dan ketentuan penutup.

Dalam UU Nomor 17 Tahun 2023 tentang Tenaga kesehatan yang dimaksud Tenaga kesehatan adalah setiap orang yang mengabdikan diri dalam bidang Kesehatan serta memiliki sikap profesional, pengetahuan, dan keterampilan melalui pendidikan tinggi yang untuk jenis tertentu memerlukan kewenangan untuk melakukan Upaya Kesehatan.

Tenaga kesehatan di kelompokkan pada BAB III Pasal 286 Undang-Undang Nomor 17 Tahun 2023 tentang Tenaga kesehatan terdiri dari:

- Tenaga Medis terdiri dari dokter, dan dokter gigi, Dokter spesialis dan Dokter gigi spesialis;



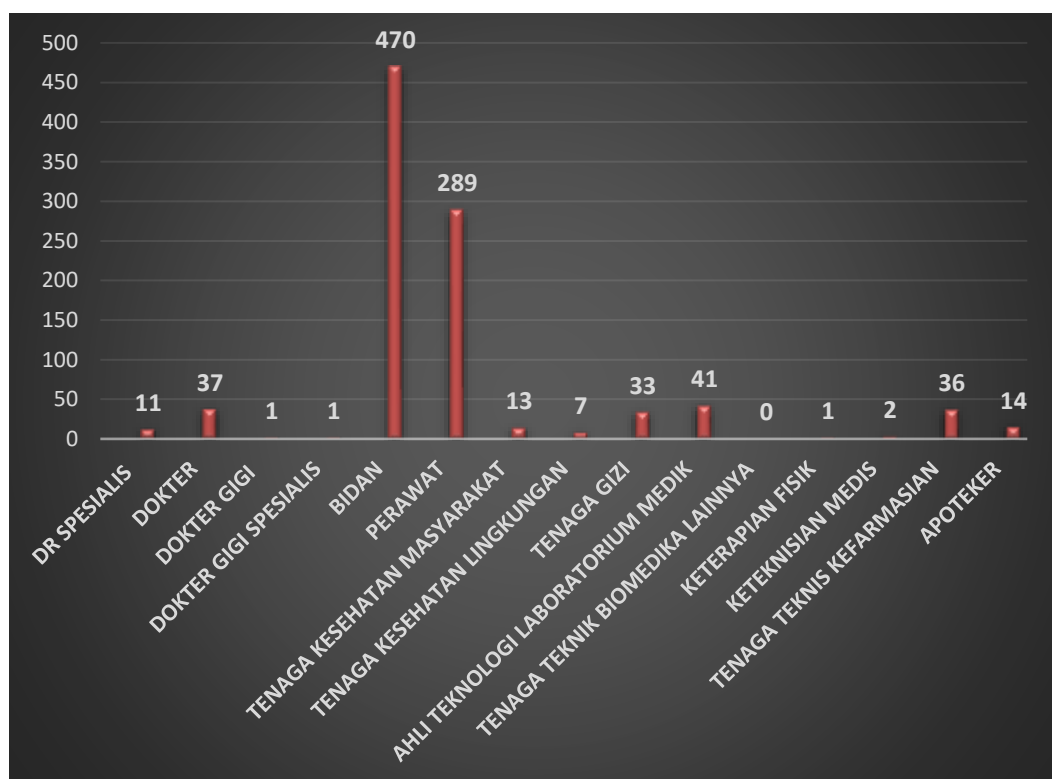
- Tenaga psikologis klinis terdiri dari psikologis klinis;
- Tenaga Keperawatan adalah perawat;
- Tenaga Kebidanan adalah bidan;
- Tenaga kefarmasian terdiri dari apoteker, dan tenaga teknis kefarmasian;

Tenaga kesehatan masyarakat meliputi epidemiolog kesehatan, Tenaga promosi kesehatan dan ilmu perilaku, pembimbing kesehatan kerja, tenaga administrasi dan kebijakan kesehatan, Tenaga biostatistik dan kependudukan, serta Tenaga kesehatan reproduksi dan keluarga;

- Tenaga kesehatan lingkungan meliputi Tenaga sanitasi, entomolog kesehatan dan mikrobiolog kesehatan.
- Tenaga gizi meliputi tenaga nutrisionis dan dietisien;
- Tenaga keterampilan fisik meliputi fisioterapi, okupasiterapis terapis wicara dan akupunktur;
- Tenaga keteknisian medis meliputi perekam medis dan informasi kesehatan, teknik kardiovaskuler, teknisi pelayanan darah, refraksionis optisien/optometris, teknisi gigi, penata anestesi, terapos gigi dan mulut, dan audiologis.
- Tenaga keterampilan fisik meliputi fisioterapis, okupasi terapis, terapis wicara, dan akupunktur;
- Tenaga teknik biomedika meliputi radiographer, elektromedis, ahli teknologi laboratorium medik, fisikawan medik, radioterapis, dan ortotik prostetik;
- Tenaga kesehatan tradisional meliputi tenaga kesehatan tradisional ramuan dan tenaga kesehatan tradisional keterampilan;

Dalam dokumen deskripsi pengembangan dan pemberdayaan sumber daya manusia kesehatan ini, tenaga kesehatan berdasarkan pada 14 (empat-belas) rumpun ketenagaan, yaitu dokter spesialis, dokter umum, dokter gigi, perawat, bidan, perawat gigi, apoteker, asisten apoteker, sanitarian, Tenaga gizi, tenaga kesehatan masyarakat, tenaga keterampilan fisik, dan tenaga keteknisan medis.

Grafik 3.1. Jumlah Tenaga Kesehatan Tahun 2023



Tenaga kesehatan tersebut di atas bekerja pada Puskesmas dan Rumah Sakit yang berada di Kabupaten Gunung Mas. Distribusi jumlah dan jenis tenaga kesehatan belum merata pada setiap Puskesmas. Belum seluruh puskesmas yang ada di Kabupaten Gunung Mas memenuhi

jumlah tenaga kesehatan minimal sesuai dengan Permenkes 43 tahun 2019.

WHO menyebutkan bahwa 80% keberhasilan pelaksanaan pembangunan termasuk pelayanan kesehatan sangat ditentukan oleh Sumber Daya Manusianya (SDM), selain pembiayaan. Dengan demikian pembangunan kesehatan tidak akan berhasil dengan baik jika tidak diikuti dengan ketersediaan tenaga kesehatan yang berkualitas, memadai, beretika, berdedikasi serta tersebar merata diseluruh sarana/unit pelayanan kesehatan serta institusi manajemen yang ada.

### 3.2. Rasio Tenaga Kesehatan

Berdasarkan ketentuan dari Keputusan Undang-Undang Nomor 17 Tahun 2023 tentang Kesehatan bahwa rasio tenaga kesehatan terhadap jumlah penduduk dapat digunakan sebagai indikator untuk mengukur ketersediaan tenaga kesehatan dalam mencapai target pembangunan kesehatan tertentu. Sampai dengan tahun 2023, digunakan target rasio tenaga kesehatan per 100.000 penduduk seperti yang tercantum pada tabel berikut ini:

Tabel 3.1.  
Jumlah Dan Rasio Tenaga Medis Tahun 2023  
(Dokter Umum, Spesialis, Dokter Gigi)  
Di Sarana Kesehatan

No	JENIS TENAGA	RATIO TERHADAP 100.000 PENDUDUK
1	Dokter Spesialis	7,7
2	Dokter Umum	25,9
3	Dokter Gigi	0,7
4	Dokter Gigi Spesialis	0,7

Tabel 3.2.

Ratio Tenaga Keperawatan dan Kebidanan Kabupaten  
Gunung Mas Tahun 2023

No	JENIS TENAGA	RATIO TERHADAP 100.000 PENDUDUK
1	Perawat	329,1
2	Bidan	202,3

Tabel 3.3.

Ratio Tenaga Kesehatan Masyarakat, Kesehatan Lingkungan Dan Gizi  
Di Kabupaten Gunung Mas Tahun 2023

No	JENIS TENAGA	RATIO TERHADAP 100.000 PENDUDUK
1	Kesehatan Masyarakat	9,1
2	Kesehatan Lingkungan	4,9
3	Gizi	23,1

Table 3.4.

Ratio Tenaga Biomedika, Keterapian Fisik Dan Teknisi Medik  
Kabupaten Gunung Mas Tahun 2023

No	JENIS TENAGA	RATIO TERHADAP 100.000 PENDUDUK
1	Ahli Laboratorium Medik	28,7
2	Tenaga Teknik Biomedika lainnya	0
3	Keterapian Fisik	0,7
4	Keteknisian Medis	1,4

Tabel 3.5.

Ratio Tenaga Kefarmasian Kabupaten Gunung Mas Tahun 2023

No	JENIS TENAGA	RATIO TERHADAP 100.000 PENDUDUK
1	Tenaga Teknis Kefarmasian	25,2
2	Apoteker	9,8

# *Bab IV*

## **PEMBIAYAAN**

Alokasi anggaran kesehatan Kabupaten Gunung Mas diperoleh dari berbagai sumber yaitu APBD Kabupaten, Dana Kapitasi JKN, dan sebagainya.

### **4.1. Peserta jaminan pemeliharaan kesehatan**

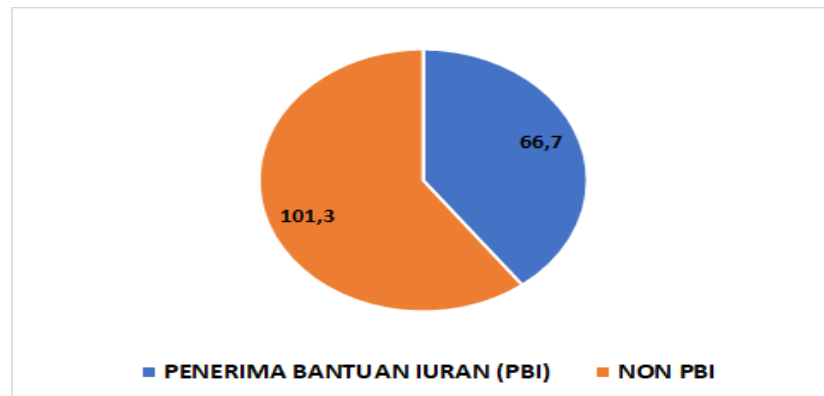
Jaminan Kesehatan Nasional (JKN) merupakan bagian dari Sistem Jaminan Sosial Nasional (SJSN) yang diselenggarakan dengan menggunakan mekanisme asuransi kesehatan sosial yang bersifat wajib (mandatory) berdasarkan Peraturan Presiden (Perpres) Nomor 59 Tahun 2024 tentang Perubahan Ketiga atas Peraturan Presiden Nomor 82 Tahun 2018 tentang Jaminan Kesehatan tentang SJSN dengan tujuan untuk memenuhi kebutuhan dasar kesehatan masyarakat yang layak yang diberikan kepada setiap orang yang telah membayar iuran atau iurannya dibayar oleh Pemerintah.

Jaminan kesehatan ini mengacu pada prinsip asuransi sosial, yaitu peserta wajib membayar iuran yang cukup terjangkau, dapat dilayani disemua wilayah Indonesia (portabilitas) dan mendapatkan pelayanan yang sama (equal). Kemudian iuran yang terkumpul dikelola secara efektif dan efisien oleh BPJS baik iuran peserta non PBI maupun iuran peserta PBI yang berasal dari APBN dan APBD dengan mekanisme penyediaan, pencairan dan pertanggung jawaban dana sesuai ketentuan tata kelola keuangan APBN dan APBD, serta sepenuhnya digunakan untuk manfaat sebesar-besarnya bagi peserta JKN. Program ini dilaksanakan dengan prinsip kendali mutu kendali

biaya, artinya ada integrasi antara mutu pelayanan kesehatan dengan biaya yang terkendali.

Cakupan Jaminan Kesehatan Kabupaten Gunung Mas Tahun 2023 menurut Penerima Bantuan Iuran(PBI) berjumlah 88,004 atau 66,7% dan menurut Non PBI berjumlah 45,672 atau 34,6%.

Grafik 4.1  
Persentase Jaminan Pemeliharaan Kesehatan  
Kabupaten Gunung Mas Tahun 2023



#### 4.2. Persentase anggaran kesehatan dalam APBD kabupaten/kota

Persentase anggaran untuk Dinas Kesehatan pada tahun 2023 Kabupaten Gunung Mas sebesar 10,4% yaitu sebesar Rp. 1.280.973.089.733 dari total anggaran untuk bidang kesehatan sebesar Rp. 132.638.343.296.

## *Bab V*

# KESEHATAN KELUARGA

Pembangunan keluarga dilakukan dalam upaya untuk mewujudkan keluarga berkualitas yang hidup dalam lingkungan yang sehat. Selain lingkungan yang sehat, kondisi kesehatan dari tiap anggota keluarga sendiri juga merupakan salah satu syarat dari keluarga yang berkualitas. Hal ini tercantum dalam Peraturan Pemerintah Republik Indonesia Nomor 87 Tahun 2014 tentang Perkembangan Kependudukan dan Pembangunan Keluarga, Keluarga Berencana, dan Sistem Informasi Keluarga.

Keluarga sebagai komponen dari masyarakat berperan signifikan dalam mempengaruhi status kesehatan. Keluarga berperan terhadap optimalisasi pertumbuhan, perkembangan, dan produktivitas seluruh anggotanya melalui pemenuhan kebutuhan gizi dan menjamin kesehatan anggota keluarga.

Ibu dan anak merupakan anggota keluarga yang perlu mendapatkan prioritas dalam penyelenggaraan upaya kesehatan, karena ibu dan anak merupakan kelompok yang rentan. Hal ini terkait dengan fase kehamilan, persalinan dan nifas pada ibu dan fase tumbuh kembang pada anak. Hal ini yang menjadi alasan pentingnya upaya kesehatan ibu dan anak menjadi salah satu prioritas pembangunan kesehatan di Indonesia.

Keberhasilan pembangunan kesehatan di Indonesia berdampak terhadap peningkatan Umur Harapan Hidup (UHH) saat lahir. Meningkatnya UHH saat lahir mengakibatkan peningkatan jumlah penduduk lanjut usia secara signifikan di masa yang akan datang. Makin bertambah usia, makin besar kemungkinan seseorang mengalami permasalahan fisik, jiwa, spiritual, ekonomi dan sosial. Untuk itu dibutuhkan upaya pemeliharaan kesehatan bagi lanjut usia yang ditujukan untuk menjaga agar para lanjut usia tetap sehat, mandiri, aktif dan produktif secara sosial dan ekonomi.

Dukungan gizi terutama dalam masa tumbuh kembang berpengaruh besar dalam perkembangan anggota keluarga dan masyarakat. Kekurangan gizi pada usia dini akan berimplikasi pada perkembangan anak dan selanjutnya perkembangan potensi diri pada usia produktif. Kurang gizi yang dialami saat awal kehidupan juga akan berdampak pada peningkatan risiko gangguan metabolik yang berujung pada kejadian penyakit tidak menular seperti diabetes, stroke, penyakit jantung, dan penyakit lainnya saat memasuki usia dewasa.

## **5.1 Kesehatan Ibu**

Angka Kematian Ibu (AKI) merupakan salah satu indikator untuk melihat keberhasilan upaya kesehatan ibu. AKI adalah rasio kematian ibu selama masa kehamilan, persalinan dan nifas yang disebabkan oleh Perdarahan, Hipertensi dalam Kehamilan, Infeksi, Gangguan Sistem Peredaran Darah, Gangguan Metabolik dan lain-lain tetapi bukan karena sebab-sebab lain seperti kecelakaan atau terjatuh di setiap 100.000 kelahiran hidup.

### **5.1.1. Jumlah dan Angka Kematian Ibu (dilaporkan)**

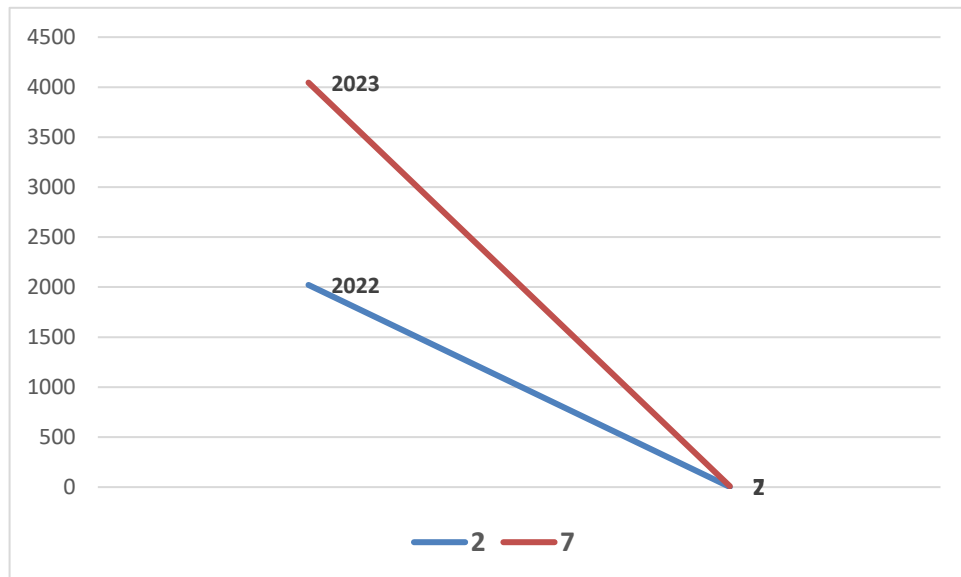
Selain untuk menilai program kesehatan ibu, indikator ini juga mampu menilai derajat kesehatan masyarakat, karena sensitifitasnya terhadap perbaikan pelayanan kesehatan, baik dari sisi aksesibilitas maupun kualitas. Tahun 2023 terjadi



Kenaikan angka kematian ibu menjadi 7 orang.

Grafik 5.1.

Jumlah dan Angka Kematian Ibu



### 5.1.2. Pelayanan Kesehatan Pada Ibu Hamil (Cakupan Kunjungan K-1 dan K-4)

Pelayanan kesehatan ibu hamil diwujudkan melalui pemberian pelayanan antenatal sekurang-kurangnya 4 kali selama masa kehamilan, dengan distribusi waktu minimal 1 kali pada trimester pertama (usia kehamilan 0-12 minggu), minimal 1 kali pada trimester kedua (usia kehamilan 12-24 minggu), dan minimal 2 kali pada trimester ketiga (usia kehamilan 24 minggu - lahir). Standar waktu pelayanan tersebut dianjurkan untuk menjamin perlindungan terhadap ibu hamil dan atau janin, berupa deteksi dini faktor risiko, pencegahan dan penanganan dini komplikasi kehamilan. Pelayanan kesehatan ibu hamil yang diberikan harus memenuhi jenis pelayanan sebagai berikut:

Penimbangan berat badan dan pengukuran tinggi badan.

- Pengukuran tekanan darah.
- Pengukuran Lingkar Lengan Atas (LiLA).
- Pengukuran tinggi puncak rahim (fundus uteri).
- Penentuan status imunisasi tetanus dan pemberian imunisasi tetanus sesuai status imunisasi.
- Pemberian tablet tambah darah minimal 90 tablet selama kehamilan.
- Penentuan presentasi janin dan denyut jantung janin (DJJ).
- Pelaksanaan temu wicara (pemberian komunikasi interpersonal dan konseling, termasuk KB pasca

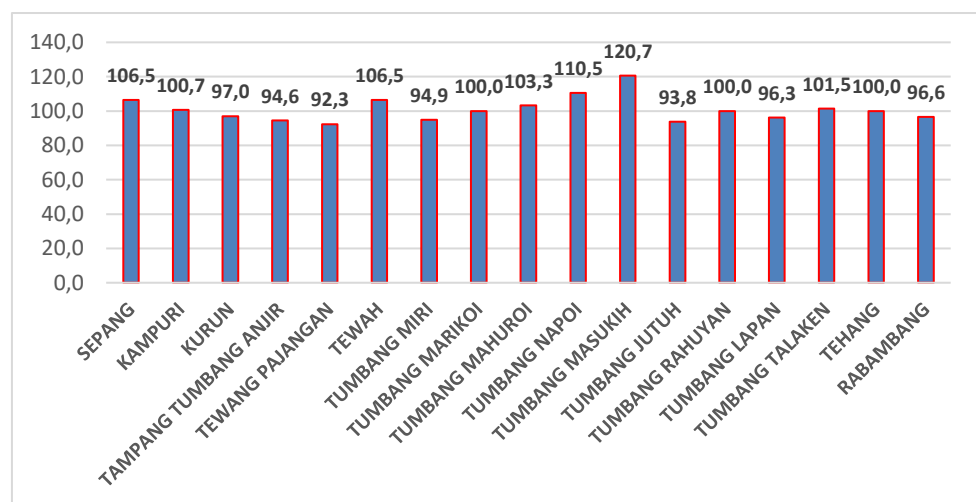
Capaian pelayanan kesehatan ibu hamil dapat dinilai dengan menggunakan indikator Cakupan K1 dan K4. Cakupan K1 adalah jumlah ibu hamil yang telah memperoleh pelayanan antenatal pertama kali oleh tenaga kesehatan, dibandingkan jumlah sasaran ibu hamil di satu wilayah kerja pada kurun waktu satu tahun. Sedangkan Cakupan K4 adalah jumlah ibu hamil yang telah memperoleh pelayanan antenatal sesuai dengan standar paling sedikit 4 kali sesuai jadwal yang dianjurkan, dibandingkan jumlah sasaran ibu hamil di satu wilayah kerja pada kurun waktu satu tahun. Indikator tersebut memperlihatkan akses pelayanan kesehatan terhadap ibu hamil dan tingkat kepatuhan ibu hamil dalam memeriksakan kehamilannya ketenaga kesehatan.

Dalam mendukung penjangkauan terhadap masyarakat di wilayah kerjanya, Puskesmas juga memiliki jaringan dengan menyediakan Puskesmas Pembantu, Puskesmas Keliling, dan

Bidan di Desa. Dari hasil grafik dibawah terlihat bahwa pada Tahun 2023 cakupan realisasi pelayanan k-1 dan k-4 pada ibu hamil, Kecamatan Kurun pada Puskesmas Tewang Pajangan menduduki peringkat yang terakhir, sedangkan pelayanan tertinggi diperoleh Kecamatan Miri Manasa pada Puskesmas Tumbang Masukih.

Grafik  
5.2.

Pelayanan Kesehatan Pada Ibu Hamil  
(Cakupan Kunjungan K-1 dan K-4)



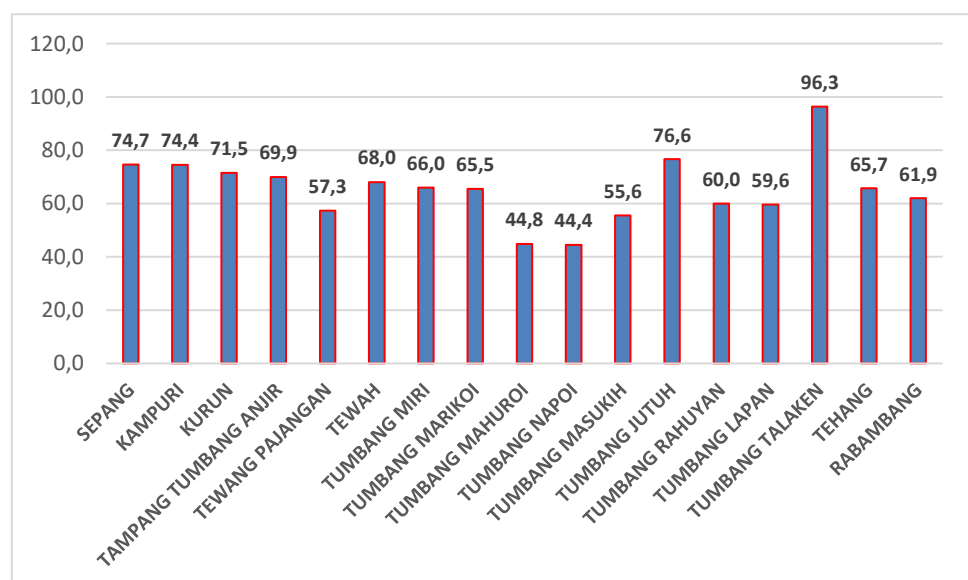
**5.1.3. Cakupan Pertolongan Persalinan  
Oleh Tenaga Kesehatan di Fasyankes**

Cakupan persalinan di fasilitas kesehatan tahun 2023 di Kabupaten Gunung Mas sebesar 70,1% meningkat dibandingkan tahun 2022 sebesar 57,1.

Paling rendah capaiannya adalah Miri Manasa di Puskesmas Tumbang Napoi sedangkan yang paling tinggi capaian adalah Kecamatan Manuhing di Puskesmas Tumbang Talaken. Kondisi ini perlu mendapatkan perhatian serius dinas kesehatan masih dibawah standar

dari sasaran strategis Kementerian Kesehatan yaitu 85 %. Rendahnya persalinan di fasyankes berpengaruh terhadap rendahnya penyerapan dana Jampersal. Hal ini disebabkan oleh kurangnya pengetahuan masyarakat tentang pentingnya melahirkan di fasilitas kesehatan dan adanya Program JAMPERSAL. Faktor lain yang juga berpengaruh adalah faktor sosial budaya atau pola pikir masyarakat, perilaku masyarakat kebiasaan melahirkan dirumah, penempatan tenaga kesehatan yang belum merata atau tenaga kesehatan yang ditempatkan tidak berada ditempat, belum semua kecamatan memiliki atau membentuk Rumah Tunggu Kelahiran (RTK), dan belum optimalnya kerjasama Lintas Sektor dalam Pelaksanaan Program Persalinan dan Penanganan Komplikasi (P4K).

Grafik 5.3.  
Cakupan Pertolongan persalinan  
oleh Nakes Tahun 2023



#### **5.1.4. Cakupan Pelayanan Nifas**

Pelayanan kesehatan ibu nifas harus dilakukan minimal tiga kali sesuai jadwal yang dianjurkan, yaitu pada enam jam sampai dengan tiga hari pasca persalinan, pada hari ke empat sampai dengan hari ke-28 pasca persalinan, dan pada hari ke-29 sampai dengan hari ke-42 pasca persalinan. Jenis pelayanan kesehatan ibu nifas yang diberikan terdiri dari:

- Pemeriksaan tanda Vital (tekanan darah, nadi, nafas, dan suhu);
- Pemeriksaan tinggi puncak rahim (fundus uteri);
- Pemeriksaan lochia dan cairan per vaginam lain;
- Pemeriksaan payudara dan pemberian anjuran ASI eksklusif;
- Pemberian komunikasi, informasi, dan edukasi (KIE) kesehatan ibu nifas dan bayi baru lahir, termasuk keluarga berencana pasca persalinan;
- Pelayanan keluarga berencana pasca persalinan.

Sedangkan cakupan kunjungan nifas tertinggi pada Kecamatan Sepang sebesar 112,3% sedangkan Kecamatan Rungan mendapatkan capaian kunjungan terendah yaitu sebesar 87,6%.

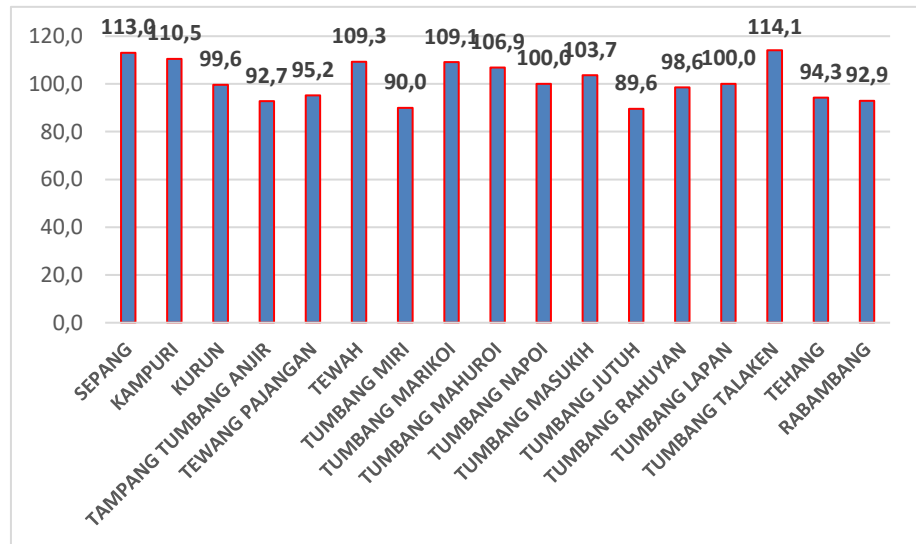
#### **5.1.5. Persentase Ibu Nifas Mendapat Vitamin A**

Pelayanan Kesehatan Ibu Nifas adalah Periode mulai dari 6 jam sampai dengan 42 hari pasca persalinan. Pelayanan kesehatan ibu nifas adalah pelayanan kesehatan pada ibu nifas sesuai standar yang dilakukan sekurang-kurangnya 3 (tiga) kali sesuai jadwal yang dianjurkan, yaitu pada 6 jam sampai dengan 3 hari pasca persalinan, pada hari ke-4 sampai

dengan hari ke-28 pasca persalinan, dan pada hari ke-29 sampai dengan hari ke-42 pasca persalinan.

Grafik 5.4.

Persentase Ibu Nifas Mendapat Vitamin A



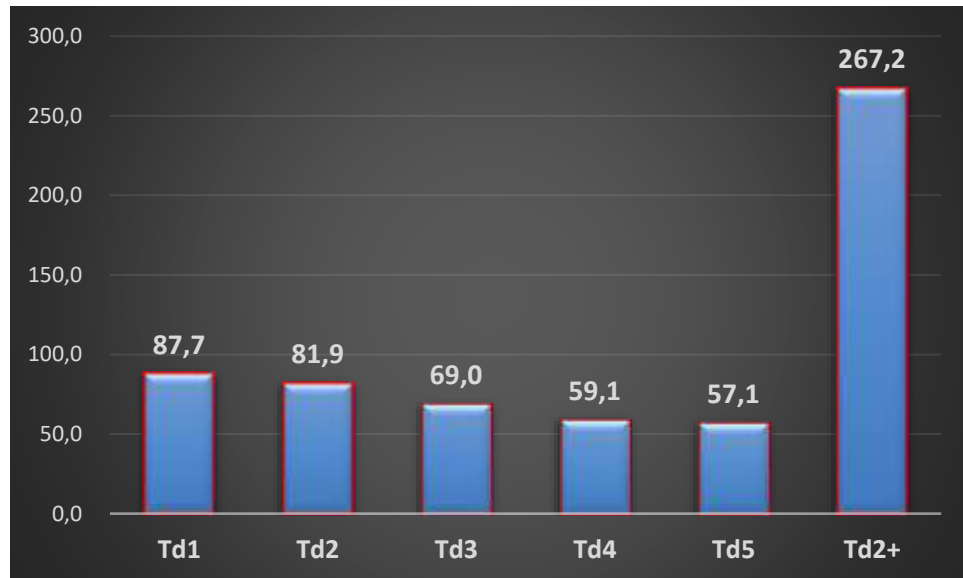
Pada tahun 2023 jumlah ibu nifas yang mendapat Vitamin A sebesar 2.277 (101,3%) orang dari target 2.354 ibu hamil.

**5.1.6. Persentase cakupan imunisasi Td ibu hamil dan wanita usia subur**

Imunisasi Td (Tetanus difteri) adalah imunisasi yang diberikan pada Wanita Usia Subur yang bertujuan untuk memperoleh kekebalan terhadap infeksi tetanus. Berikut cakupan Imunisasi Td pada WUS Kabupaten Gunung Mas tahun 2023. Pada grafik berikut, dapat di lihat cakupan imunisasi Td Ibu Hamil menurut seluruh jumlah yang mendapatkan Td di Kabupaten Gunung Mas Tahun 2023:

Grafik 5.5.

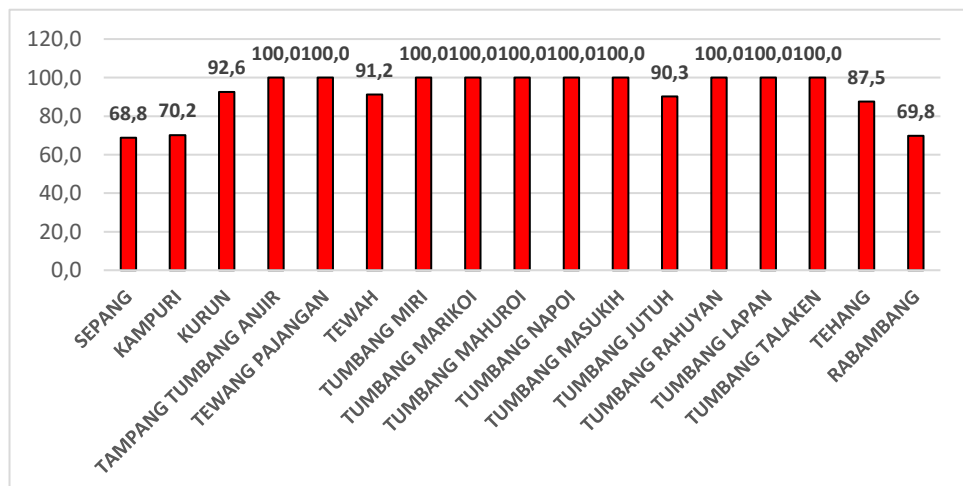
Persentase Cakupan Imunisasi Td  
Ibu Hamil Dan Wanita Usia Subur



### 5.1.7 Persentase Ibu Hamil Yang Mendapatkan Tablet Tambah Darah

Grafik 5.6.

Persentase Ibu Hamil Yang Mendapatkan  
Tablet Tambah Darah



Anemia gizi merupakan masalah kesehatan yang berperan dalam penyebab tingginya angka kematian

ibu, angka kematian bayi serta rendahnya produktivitas kerja, prestasi olah raga dan kemampuan kerja. Dampak defisiensi zat besi pada Ibu hamil, bukan hanya mengenai ibu sendiri, melainkan juga hasil kehamilannya.

Dari data yang ada menunjukkan bahwa separuh dari kejadian anemia gizi pada bumil disebabkan oleh kurangnya konsumsi zat besi, sehingga program penanggulangan anemia gizi bumil lebih dititik beratkan pada suplementasi zat besi dan pendidikan gizi melalui KIE.

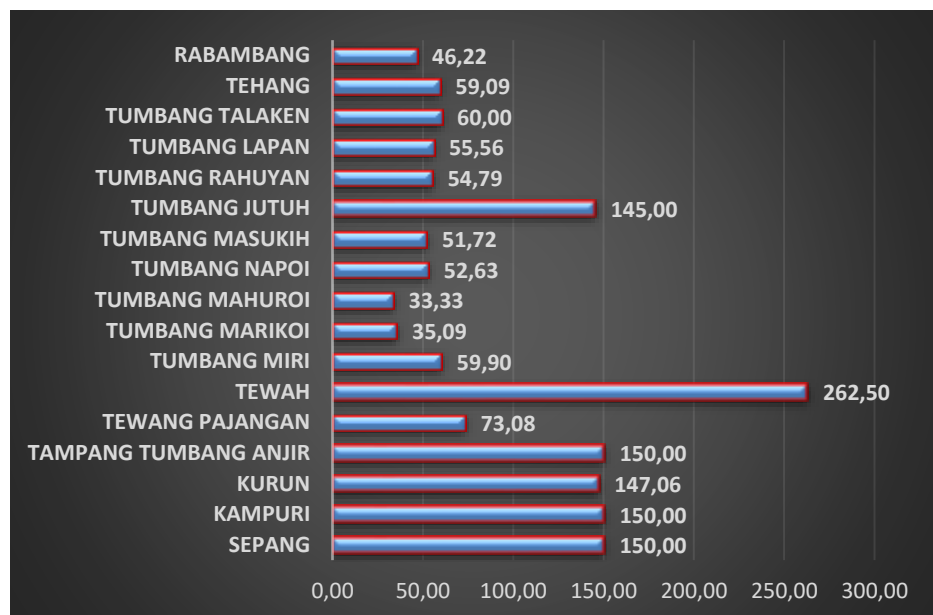
Persentase ibu hamil yang mendapatkan tablet tambah darah (TTD) pada Kabupaten Gunung Mas tahun 2023 sebesar 90,9%. Capaian ini tidak lepas dari sudah optimalnya koordinasi, advokasi, sinkronisasi dengan lintas program pada khususnya dan lintas sektor secara umum, melalui dukungan Program dana BOK/DAK Kabupaten/Kota serta perlu diadakan kegiatan screening/ pelacakan, pendampingan dan pengawasan minum tablet tambah darah pada ibu hamil yang tidak berkunjung ke Posyandu atau fasilitas kesehatan secara terintegrasi.

#### **5.1.8. Cakupan Penanganan Komplikasi Kebidanan**

Pelayanan Komplikasi Kebidanan adalah Pelayanan yang diberikan oleh tenaga Kesehatan kepada Ibu Hamil, Bersalin dan Nifas yang mengalami Komplikasi, baik ditangani maupun dilakukan upaya rujukan ke unit pelayanan kesehatan yang lebih memadai.



Grafik 5.7.  
Cakupan Penanganan Komplikasi Kebidanan



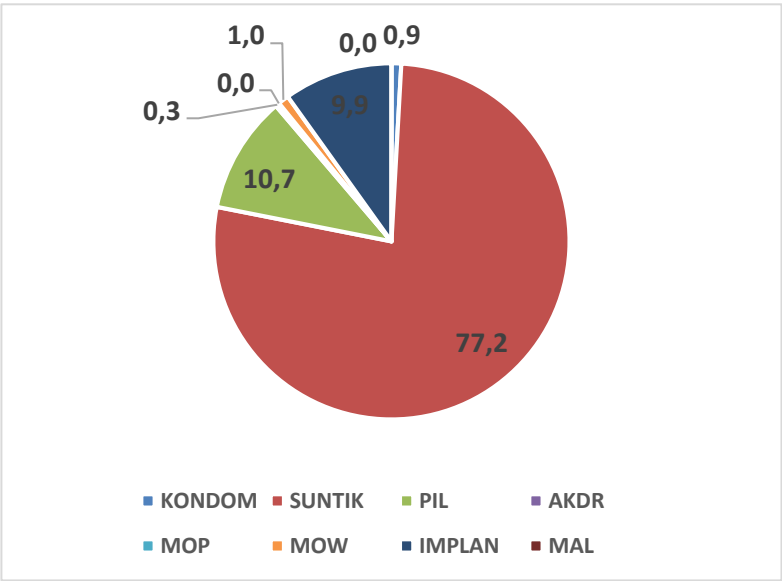
Kabupaten Gunung Mas pada tahun 2023 perkiraan ibu hamil dengan komplikasi terdapat 328 kasus dari seluruh sasaran 1.642 jumlah ibu hamil. Jumlah penangan komplikasi kebidanan sebanyak 325 kasus. Penanganan komplikasi kebidanan tertinggi ada pada kecamatan Tewah yaitu pada Puskesmas Tewah sebanyak 63 kasus atau sebesar 262,50 % dari jumlah perkiraan ibu hamil dengan komplikasi kebidanan sebanyak 24 kasus.

#### 5.1.9. Persentase Peserta KB Aktif.

Peserta KB Aktif adalah Peserta atau Akseptor KB baru dan lama yang masih aktif menggunakan alat dan obat kontrasepsi (Alokon). Dari hasil grafik terlihat bahwa peserta KB aktif dengan menggunakan suntik menduduki peringkat tertinggi disusul dengan penggunaan pil dan implan. Sedangkan penggunaan kondom, MOW, MOP dan AKDR menduduk peringkat yang terendah.

Grafik 5.8.

Cakupan Penggunaan Alat Kontrasepsi Pada Peserta KB Aktif

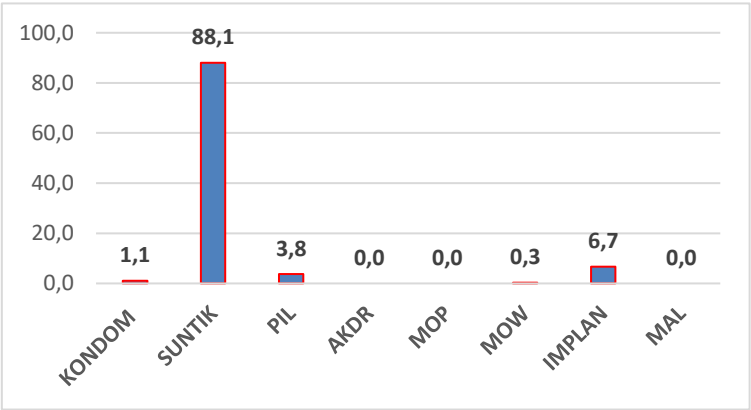


**5.1.10. Persentase Peserta KB Pasca Persalinan**

Persentase peserta KB pasca persalinan Kabupaten Gunung Mas tahun 2023 adalah sebesar 73,9 %. Persentase tertinggi adalah penggunaan pada Suntik 88,1% dan Implan 6,7% dan terendah sedangkan penggunaan Pil, kondom, MOW, MOP dan AKDR.

Grafik 5.9.

Persentase Peserta KB Pasca Persalinan



## **5.2. Kesehatan Anak**

Upaya pemeliharaan kesehatan bayi dan anak harus ditujukan untuk mempersiapkan generasi yang akan datang yang sehat, cerdas, dan berkualitas serta untuk menurunkan angka kematian bayi dan anak. Upaya pemeliharaan kesehatan anak dilakukan sejak janin masih dalam kandungan, dilahirkan, setelah dilahirkan, dan sampai berusia 18 (delapan belas) tahun.

Upaya kesehatan anak antara lain diharapkan untuk mampu menurunkan angka kematian anak. Indikator angka kematian yang berhubungan anak adalah Angka Kematian Neonatal (AKN), Angka Kematian Bayi (AKB), dan Angka Kematian Balita (AKABA). Berdasarkan hasil Survei Penduduk antar Sensus (SUPAS) tahun 2020, menunjukkan hasil bahwa secara nasional AKB berada pada angka 21,80 Per 1000 kelahiran hidup, sedangkan AKABA pada angka 25,74 Per 1000 kelahiran hidup. Hasil SUPAS 2015 untuk Provinsi Kalimantan Tengah adalah AKI 24,6 per 1000 kelahiran hidup, Angka Kematian Anak Balita 4,9 Per 1000 kelahiran hidup dan AKABA 29,4 Per 1000 kelahiran hidup. Perhatian terhadap upaya penurunan angka kematian neonatal (0-28 hari) menjadi penting karena kematian neonatal memberi kontribusi terhadap 56% kematian bayi.

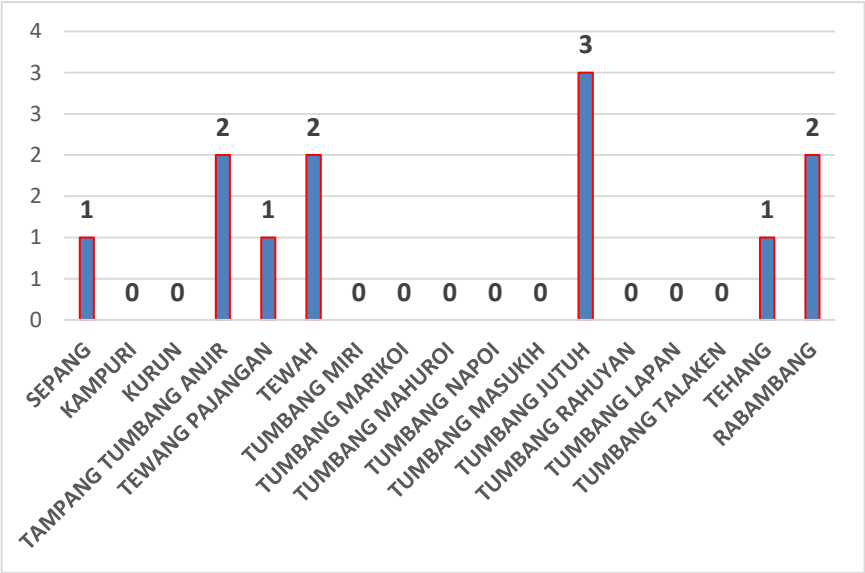
Untuk mencapai target tahun 2023 penurunan AKB pada Renstra Dinas Kesehatan Kabupaten Gunung Mas yaitu sebesar 7 per 1000 kelahiran hidup maka peningkatan akses dan kualitas pelayanan bagi bayi baru lahir (neonatal) menjadi prioritas utama.

**5.2.1. Jumlah dan Angka Kematian Neonatal  
Per-1.000 Kelahiran Hidup (Yang Dilaporkan)**

Angka Kematian Balita telah mencapai Target Pembangunan Berkelanjutan (TPB/SDGs) 2030 yaitu sebesar 25/1.000 kelahiran hidup dan diharapkan AKN juga dapat mencapai target yaitu 12/1.000 kelahiran hidup.

Jumlah dan Angka Kematian Neonatal per-1.000 Kelahiran Hidup (yang dilaporkan) Kabupaten Gunung Mas tahun 2023 adalah sebesar 5,3. Jumlah angka kematian tertinggi terjadi pada Kecamatan Rungan, terjadi pada wilayah puskesmas Tumbang Jutuh (3 kasus) dan wilayah Puskesmas Tampang Tumbang Anjir, Tewah, Dan Rabambang (2 kasus).

Grafik 5.10.  
Jumlah dan Angka Kematian Neonatal  
Per-1.000 Kelahiran Hidup (Yang Dilaporkan)



### **5.2.2. Penanganan Komplikasi Pada Neonatal**

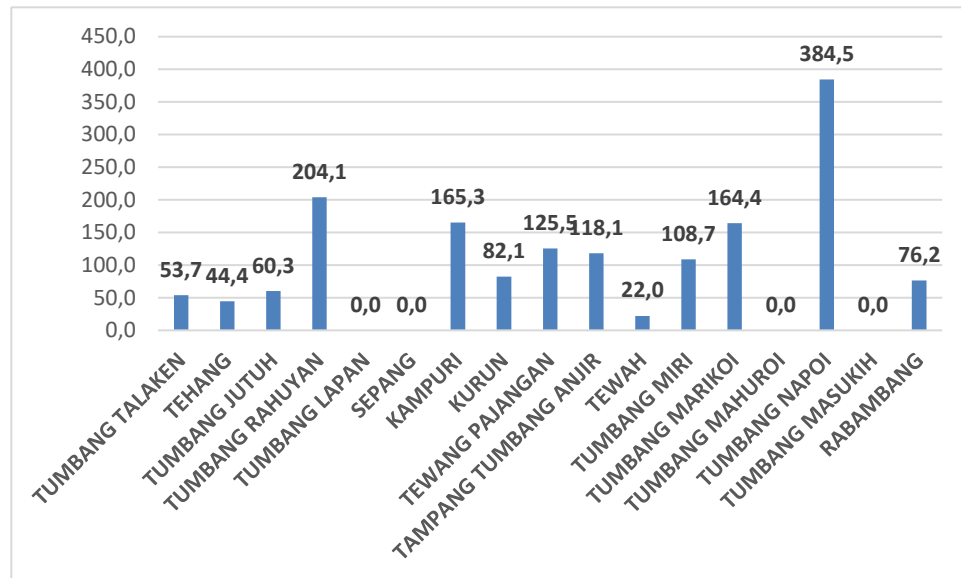
Neonatal dengan komplikasi adalah neonatal dengan penyakit dan atau kelainan yang dapat menyebabkan kecacatan dan atau kematian, seperti asfiksia, ikterus, hipotermia, tetanus neonatorum, infeksi/sepsis, trauma lahir, BBLR (berat lahir <2.500 gram), sindroma gangguan pernafasan, dan kelainan kongenital maupun yang termasuk klasifikasi kuning dan merah pada pemeriksaan dengan Manajemen Terpadu Bayi Muda (MTBM).

Penanganan neonatal dengan komplikasi adalah penanganan terhadap neonatal sakit dan atau neonatal dengan kelainan atau komplikasi/kegawatdaruratan yang mendapat pelayanan sesuai standar oleh tenaga kesehatan (dokter, bidan atau perawat) terlatih baik di rumah, sarana pelayanan kesehatan dasar maupun sarana pelayanan kesehatan rujukan. Pelayanan sesuai standar antara lain sesuai dengan standar MTBM, manajemen Asfiksia Bayi Baru Lahir, manajemen Bayi Berat Lahir Rendah, pedoman pelayanan neonatal esensial ditingkat pelayanan kesehatan dasar, PONED, PONEK atau standar operasional pelayanan lainnya.

Jumlah penanganan komplikasi pada neonatal pada tahun 2023 adalah sebesar 255 kasus (79,4%). Jumlah penanganan komplikasi tertinggi dilakukan oleh Kecamatan Miri Manasa di Puskesmas Tumbang Napoi dengan 20 kasus atau 384,5%, dari perkiraan Komplikasi Neonatal berjumlah 5 kasus.

Grafik 5.11.

Penanganan Komplikasi Pada Neonatal



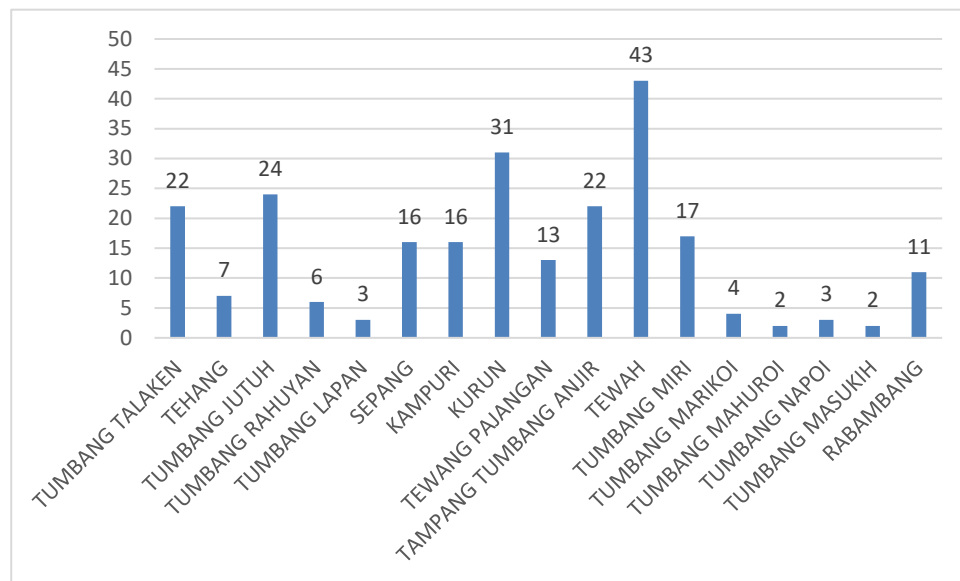
### 5.3. Persentase berat badan bayi lahir rendah

BBLR terjadi karena ibu berstatus gizi tidak baik seperti KEK, anemia, malaria dan menderita penyakit menular seksual (PMS) sebelum konsepsi atau pada saat kehamilan. Bayi Berat Lahir Rendah (BBLR) merupakan bayi dengan berat lahir kurang dari 2500 gram yang ditimbang pada saat lahir sampai dengan 24 jam pertama setelah lahir. Bayi yang lahir BBLR merupakan manifestasi dari keadaan kurang gizi pada janin saat dalam kandungan. Bayi yang lahir BBLR kemungkinan meninggal dunia sebelum berumur satu tahun 10-17 kali lebih besar dari bayi yang dilahirkan dengan berat badan normal. Jadi, untuk menuju kualitas sumber daya manusia dalam arti kemampuan intelektual yang tinggi, maka BBLR harus dicegah.

Jumlah kasus BBLR pada Kabupaten Gunung Mas tahun 2023 sebanyak 242 kasus. Yang tertinggi kasus BBLR pada Kecamatan Tewah sebanyak 43 Kasus (13,0%).

Grafik 5.12.

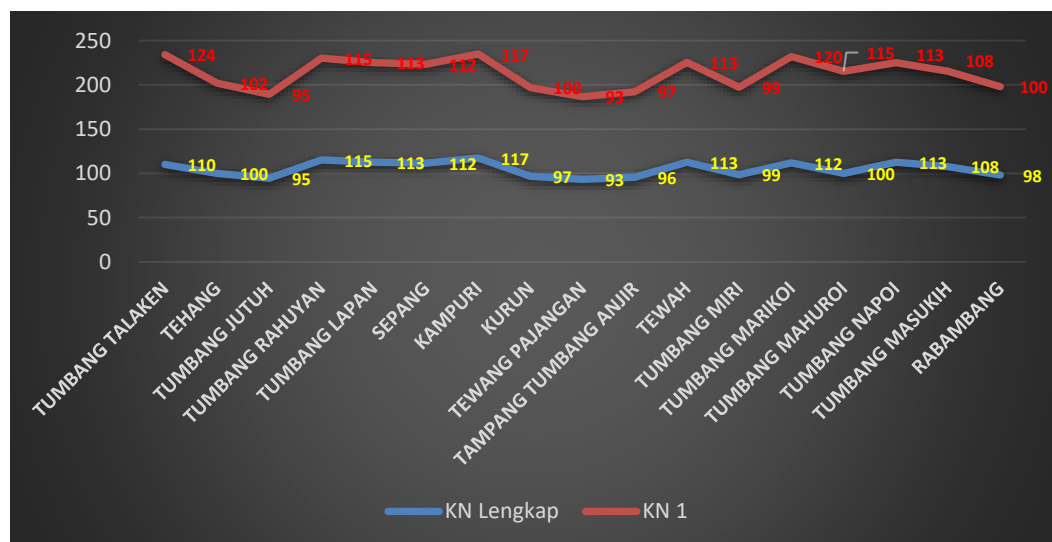
Persentase Berat Badan Bayi Lahir Rendah



5.4. Cakupan Kunjungan Neonatal 1 (KN1) Dan KN Lengkap

Grafik 5.13.

Cakupan Kunjungan Neonatal 1 (KN1) dan KN Lengkap



Kunjungan Neonatus (KN) adalah kunjungan yang dilakukan oleh petugas kesehatan ke rumah ibu bersalin, untuk memantau dan memberi pelayanan kesehatan untuk ibu dan bayinya. Pada Permenkes 741/Th. 2008 tentang Standar Pelayanan Minimal Bidang Kesehatan (SPM-BK), KN dibagi menjadi 3, yaitu: KN1

adalah kunjungan pada 0-2 hari KN2 adalah kunjungan 2-7 hari dan KN3 adalah kunjungan setelah 7-28 hari.

Pelayanan kesehatan neonatus adalah pelayanan kesehatan sesuai standart yang di berikan oleh tenaga kesehatan yang kompeten kepada neonatus sedikitnya 3 kali,selama periode 0 sampai 28 hari setelah lahir, baik di fasilitas kesehatan maupun melalui kunjungan rumah. Pelayanan kesehatan bayi adalah pelayanan kesehatan sesuai standart yang di berikan oleh tenaga kesehatan kepada bayi sedikitnya 4 kali, selama periode 29 hari sampai dengan 11 bulan setelah bayi lahir.

Dari grafik diatas cakupan kunjungan neonatal 1 (KN1) terendah dilakukan oleh Puskesmas Tewang Pajangan (93%) atau 115 kunjungan dari 119 jumlah bayi lahir hidup.

Kunjungan Neonatus merupakan kunjungan bayi hingga usia kurang dari satu bulan. Perlunya bayi usia kurang dari 1 bulan untuk melakukan pemeriksaan karena bayi usia <1 bulan merupakan golongan umur yang paling rentan atau memiliki resiko gangguan kesehatan paling tinggi. Dalam melaksanakan pelayanan neonatus, petugas kesehatan di samping melakukan pemeriksaan kesehatan bayi juga melakukan konseling perawatan bayi kepada ibu.

Cakupan kunjungan KN lengkap merupakan gambaran pelayanan kesehatan pada neonatal bulan pertama setelah kelahiran. Pelayanan kesehatan neonatal dilaksanakan oleh dokter spesialis anak/dokter//bidan/perawat terlatih, baik di fasilitas kesehatan maupun melalui kunjungan rumah. Setiap neonatal harus diberikan pelayanan kesehatan sedikitnya dua kali pada minggu pertama, dan satu kali pada minggu kedua setelah lahir.

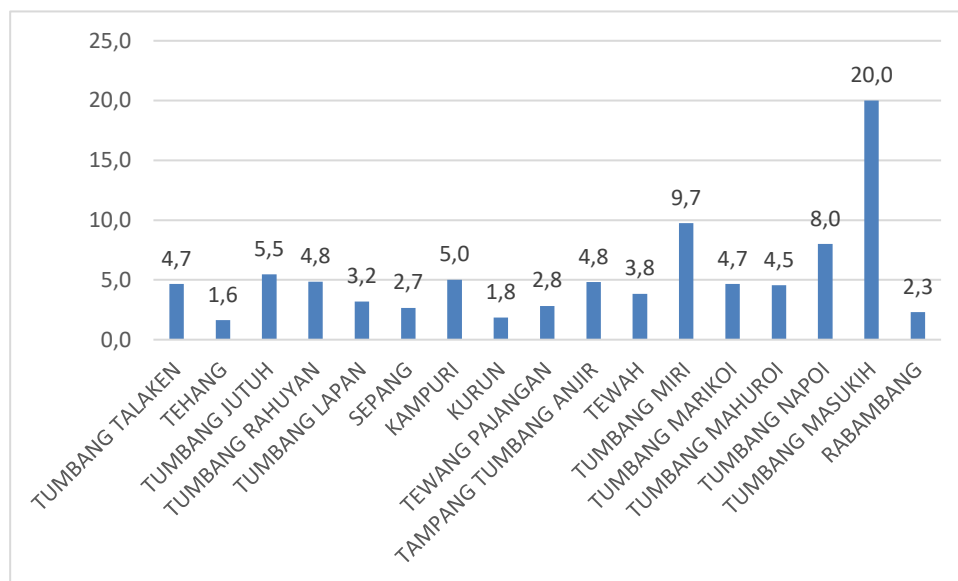
Cakupan kunjungan neonatal 3 kali (KN Lengkap) tertinggi dilakukan oleh Puskesmas Kampuri 117 % Sedangkan cakupan



kunjungan neonatal 3 kali (KN Lengkap) terendah dilakukan oleh Puskesmas Tewang Pajangan yaitu sebesar 93%.

### 5.5. Persentase bayi diberi ASI eksklusif

Grafik 5.14.  
Persentase bayi diberi ASI eksklusif



ASI adalah hadiah yang sangat berharga yang dapat diberikan kepada bayi, dalam keadaan miskin mungkin merupakan hadiah satu-satunya, dalam keadaan sakit mungkin merupakan hadiah yang menyelamatkan jiwanya (UNICEF). Oleh sebab itu pemberian ASI perlu diberikan secara eksklusif sampai umur 6 (enam) bulan dan tetap mempertahankan pemberian ASI dilanjutkan bersama makanan pendamping sampai usia 2 (dua) tahun.

Peningkatan pengetahuan tentang pemberian ASI eksklusif kepada masyarakat terutama kepada ibu mulai sejak hamil sampai melahirkan. Konseling ASI eksklusif dilakukan bertujuan peningkatan pemberian ASI eksklusif pada bayi.

Beberapa hal yang menghambat pemberian ASI eksklusif diantaranya adalah:

1. Rendahnya pengetahuan ibu dan keluarga lainnya mengenai manfaat ASI dan cara menyusui yang benar.
2. Kurangnya pelayanan konseling laktasi dan dukungan dari petugas kesehatan.
3. Faktor sosial budaya.
4. Kondisi yang kurang memadai bagi para ibu yang bekerja.
5. Gencarnya pemasaran susu formula.

Persentase bayi diberi ASI Eksklusif Kabupaten Gunung Mas tahun 2023 adalah sebesar 3,8%. Persentase bayi diberi ASI Eksklusif Kabupaten Gunung Mas tertinggi berada pada Puskesmas Tumbang Masukih yaitu 2 bayi (20,0%) dari 10 bayi usia < 6 bulan yang diberi ASI Eksklusif.

#### **5.6. Cakupan Pelayanan Kesehatan Bayi**

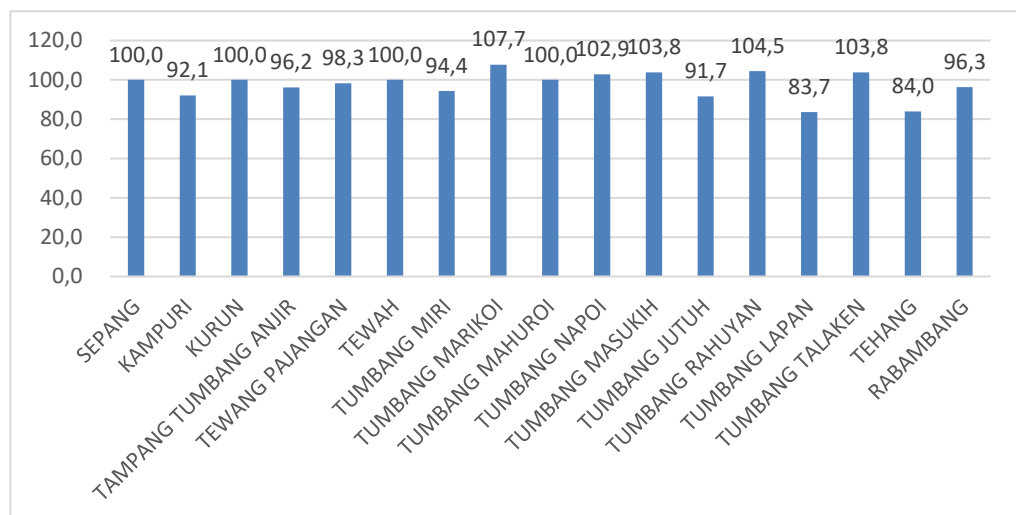
Bayi juga merupakan salah satu kelompok yang rentan terhadap gangguan kesehatan maupun serangan penyakit. Kesehatan bayi dan balita harus dipantau untuk memastikan kesehatan mereka selalu dalam kondisi optimal. Pelayanan kesehatan bayi termasuk salah satu dari beberapa indikator yang bisa menjadi ukuran keberhasilan upaya peningkatan kesehatan bayi dan balita. Pelayanan kesehatan pada bayi ditujukan pada bayi usia 29 hari sampai dengan 11 bulan dengan memberikan pelayanan kesehatan sesuai dengan standar oleh tenaga kesehatan yang memiliki kompetensi klinis kesehatan (dokter, bidan, dan perawat) minimal 4 kali, yaitu pada 29 hari – 2 bulan, 3–5 bulan, 6–8 bulan dan 9–12 bulan sesuai standar di satu wilayah kerja pada kurun waktu tertentu.

Pelayanan ini terdiri dari penimbangan berat badan, pemberian imunisasi dasar (BCG,DPT/HB1-3, Polio 1-4, dan Campak), Stimulasi Deteksi Intervensi Dini Tumbuh Kembang (SDIDTK) bayi, pemberian vitamin A pada bayi, dan penyuluhan perawatan kesehatan bayi serta penyuluhan ASI Eksklusif, pemberian makanan pendamping ASI (MP ASI) dan lain-lain.

Cakupan pelayanan kesehatan bayi dapat menggambarkan upaya pemerintah dalam meningkatkan akses bayi untuk memperoleh pelayanan kesehatan dasar, mengetahui sedini mungkin adanya kelainan atau penyakit, pemeliharaan kesehatan dan pencegahan penyakit serta peningkatan kualitas hidup bayi.

Untuk meningkatkan pelayanan kesehatan bayi diperlukan peran serta masyarakat dan kader sehingga bagi ibu-ibu yang memiliki bayi secara rutin melakukan pemeriksaan kesehatan ke sarana kesehatan baik sarana kesehatan pemerintah maupun swasta. Untuk meningkatkan peran serta masyarakat diperlukan kerjasama lintas sektoral seperti BPM Desa, PKK dan lintas sektor terkait. Selain itu untuk meningkatkan kunjungan bayi perlu mengaktifkan kembali pokjanal posyandu, desa siaga, penyuluhan serta inovasi kegiatan di posyandu.

Grafik 5.15.  
Cakupan Pelayanan Kesehatan Bayi



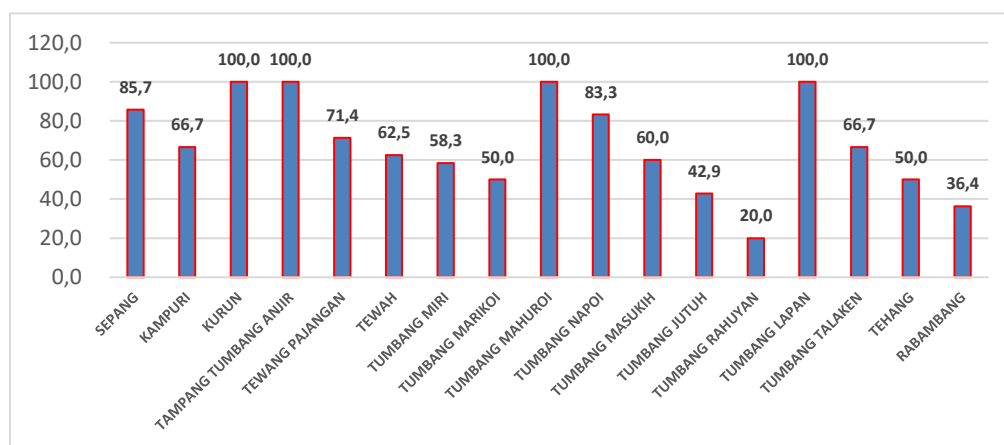
Dari Grafik diatas diketahui bahwa cakupan pelayanan kesehatan bayi Kabupaten Gunung Mas tahun 2023 adalah sebesar 97,4%. Puskesmas dengan cakupan pelayanan kesehatan bayi tertinggi adalah Puskesmas Tumbang Marikoi (107,7%)

Sedangkan cakupan yang terendah dari Puskesmas Tumbang Lapan dengan hasil cakupan 83,7%.

### 5.7. Persentase Desa/kelurahan UCI

Grafik 5.16.

Persentase Desa/kelurahan UCI



Pemerintah telah menetapkan imunisasi sebagai upaya nyata untuk mencapai target yang telah ditetapkan, khususnya untuk menurunkan angka kematian anak. Imunisasi dasar sangat penting diberikan sewaktu bayi (usia 0–11 bulan) untuk memberikan kekebalan dari penyakit-penyakit yang dapat dicegah dengan imunisasi (PD3I). Tanpa imunisasi anak-anak mudah terserang berbagai penyakit, kecacatan dan kematian. Indikator keberhasilan pelaksanaan imunisasi diukur dengan pencapaian Universal Child Immunization (UCI) desa/ kelurahan, yaitu minimal 80% bayi didesa/ kelurahan telah mendapatkan imunisasi dasar lengkap. Sebagai salah satu indikator untuk menilai keberhasilan pelaksanaan imunisasi adalah Universal Child Immunization atau yang biasa disingkat UCI. UCI adalah gambaran suatu desa/kelurahan dimana  $\geq 80\%$  dari jumlah bayi (0-11 bulan) yang ada di desa/kelurahan tersebut sudah mendapat imunisasi dasar lengkap. Target UCI pada Renstra adalah sebesar 95%. Indikator keberhasilan GAIN UCI mengacu pada RPJMN Tahun 2010-2014

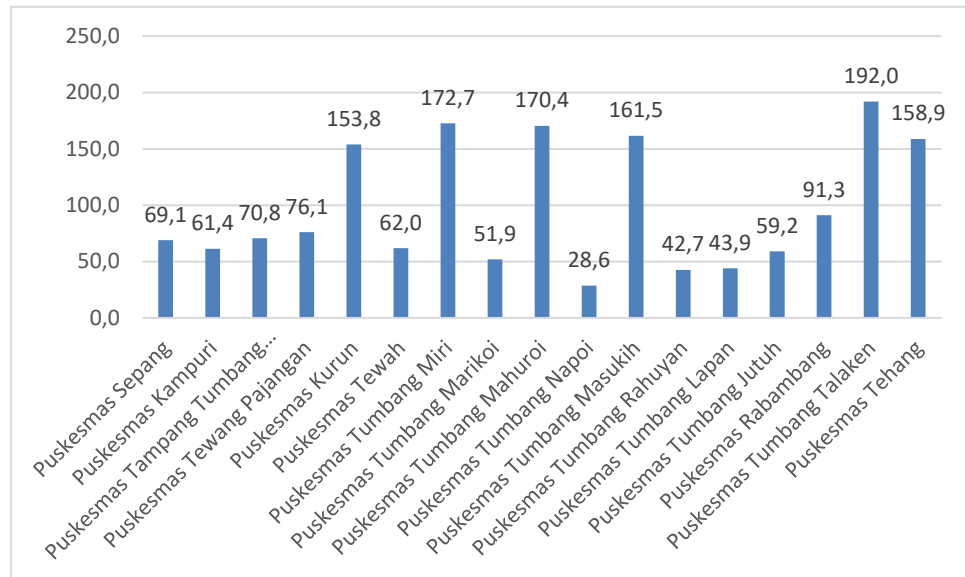
dengan target tahun 2012 mencapai UCI 90% dan 85% bayi mendapatkan imunisasi dasar lengkap yaitu BCG, Hepatitis B, DPT-HB, Polio dan campak. Sedangkan Persentase desa/ kelurahan UCI Kabupaten Gunung Mas tahun 2023 adalah sebesar 62,2% atau ada 79 desa/kelurahan yang sudah UCI dari 127 Jumlah desa/kelurahan di Kabupaten Gunung Mas.

#### **5.8. Cakupan Imunisasi Campak/MR Pada Bayi**

Sasaran imunisasi yang dilaksanakan melalui program pemerintah adalah imunisasi rutin (bayi, WUS, Catin dan anak usia SD) dan imunisasi tambahan (bayi dan anak). Sebagai salah satu kelompok yang menjadi sasaran program imunisasi, setiap bayi wajib mendapatkan lima imunisasi dasar lengkap (LIL) yang terdiri dari : 1 dosis BCG, 3 dosis DPT, 4 dosis polio, 3 dosis hepatitis B, dan 1 dosis campak. Dari kelima imunisasi dasar lengkap yang diwajibkan tersebut, campak merupakan imunisasi yang mendapat perhatian lebih yang dibuktikan dengan komitmen Indonesia pada lingkup ASEAN dan SEARO untuk mempertahankan cakupan imunisasi campak sebesar 90%. Hal ini terkait bahwa campak adalah salah satu penyebab utama kematian pada balita. Dengan demikian pencegahan campak memiliki peran signifikan dalam penurunan angka kematian balita.

Cakupan imunisasi campak/MR pada bayi Kabupaten Gunung Mas tahun 2023 adalah sebesar 1.922 bayi (89,9%). Cakupan imunisasi campak tertinggi dilakukan oleh Puskesmas Tumbang Talaken (192,0%), sedangkan yang paling rendah dilakukan oleh Puskesmas Tumbang Napoi (8,6%).

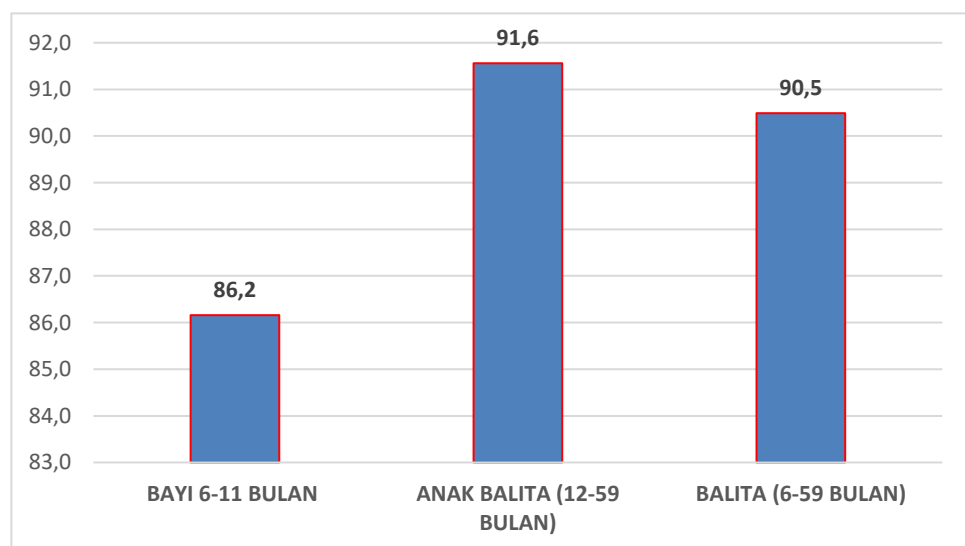
Grafik 5.17.  
Cakupan Imunisasi Campak/MR Pada Bayi



#### 5.9. Cakupan Pemberian Vitamin A Pada Bayi Dan Anak Balita

Cakupan pemberian vit A pada bayi 6- 11 bulan sebesar 86,2%, Cakupan pemberian vit A Anak Balita (12-59 bulan) sebesar 91,6%, Cakupan pemberian vit A Balita (6-59 bulan) sebesar 90,5%

Grafik 5.18.  
Cakupan Pemberian Vitmin A pada Bayi dan Balita

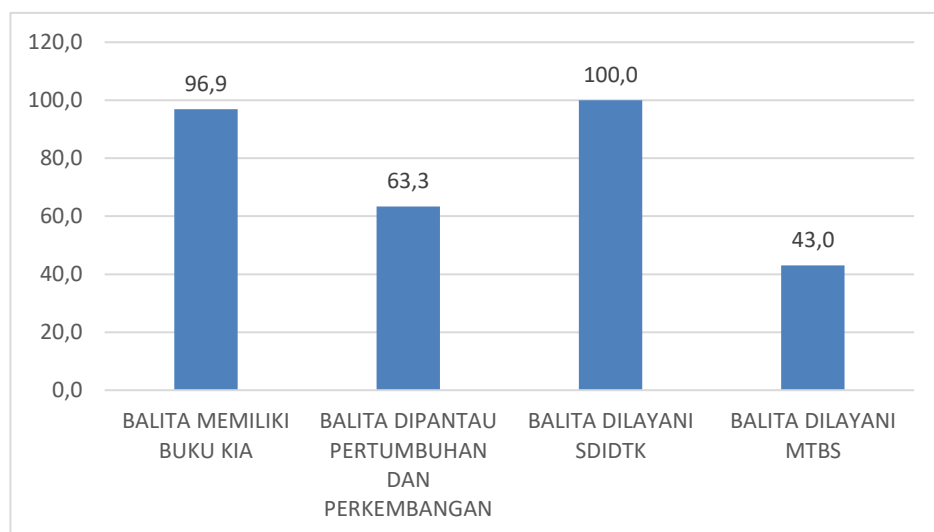


#### 5.10. Cakupan pelayanan kesehatan balita

Kehidupan anak dibawah usia 5 tahun merupakan usia yang sangat penting karena merupakan landasan yang membentuk masa depan anak.

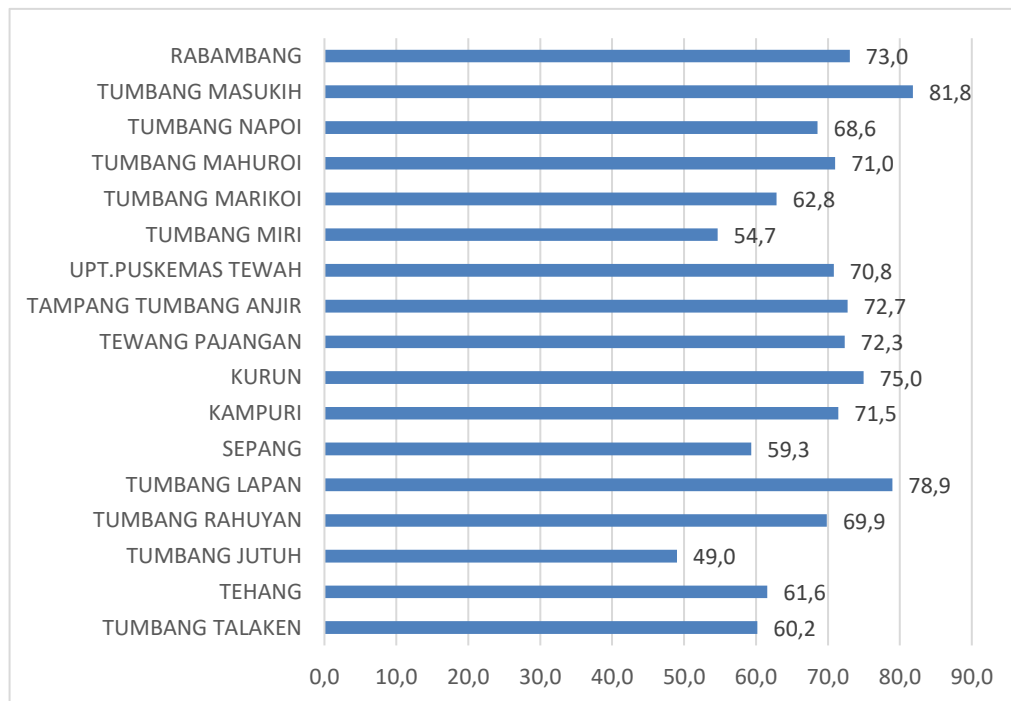
Kesehatan bayi balita harus dipantau untuk memastikan kesehatan mereka selalu dalam keadaan optimal. Indikator yang bisa menjadi ukuran keberhasilan upaya peningkatan kesehatan bayi balita adalah pelayanan kesehatan anak balita. Adapun batasan anak balita adalah setiap anak yang berada pada kisaran umur 12-59 bulan. Pelayanan kesehatan pada anak balita yang dilakukan tenaga kesehatan meliputi pemantauan pertumbuhan minimal 8x setahun, pemberian vitamin A 2x setahun, SDIDTK minimal 2x setahun. Cakupan pelayanan kesehatan balita Kabupaten Gunung Mas tahun 2023 adalah Balita memiliki Buku KIA 96,9 %, Balita dipantau pertumbuhan dan perkembangan 63,3%, Balita dilayani di SDIDTK 100%, dan Balita dilayani di MTBS 43,0%.

Grafik 5.19.  
Cakupan Pelayanan Kesehatan Balita



### 5.11. Persentase Balita Ditimbang

Grafik 5.20.  
Persentase Balita ditimbang



Cakupan balita yang ditimbang yang tertinggi di Puskesmas Tumbang Masukih 81,8% dan yang terendah di Puskesmas Tumbang Jutuh 49,0%.

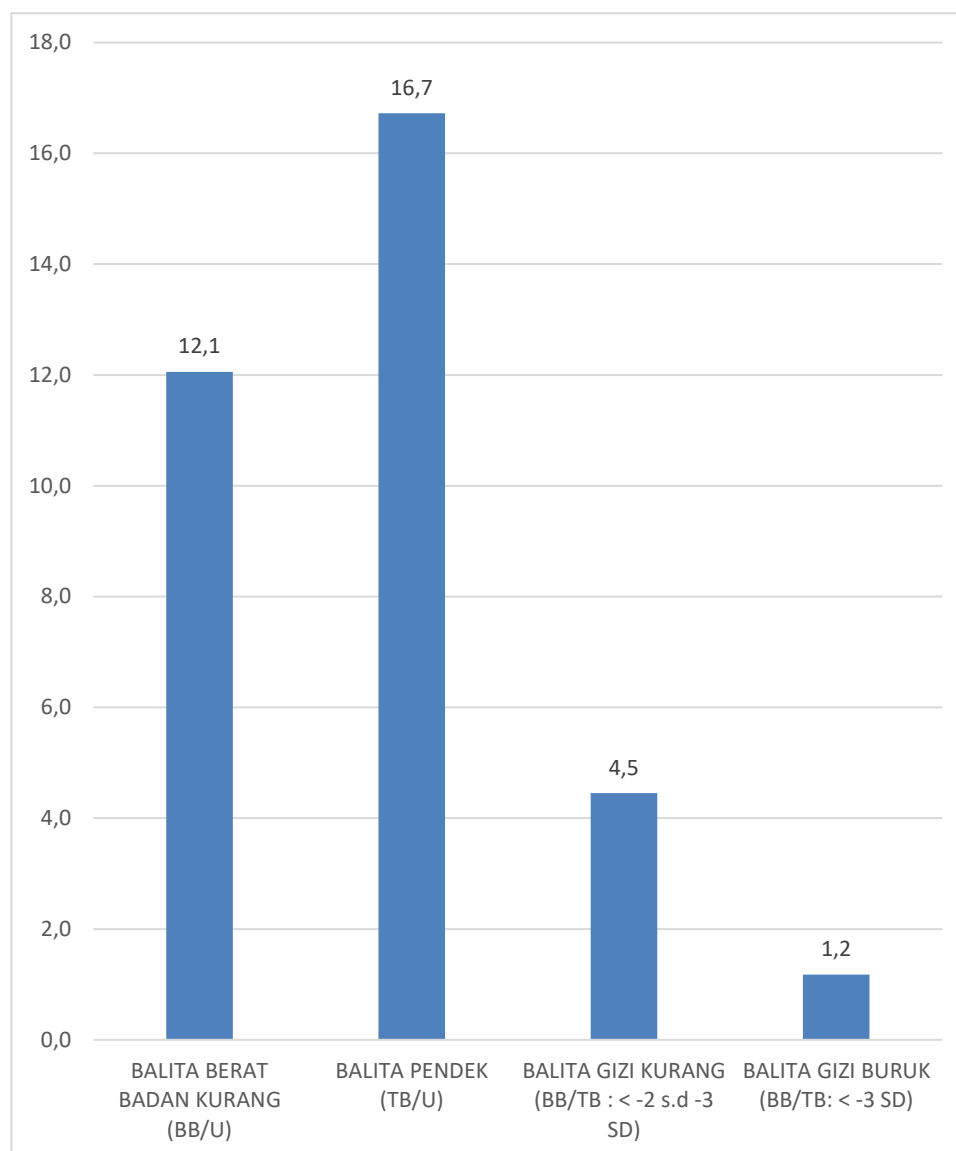
### 5.12. Persentase Balita Gizi Kurang (BB/Umur), Pendek (TB/Umur), Balita gizi kurang (bb/tb : < -2 s.d -3 sd), dan Balita gizi buruk (bb/tb: < -3 sd)

Cakupan Gizi balita Kabupaten Gunung Mas Tahun 2023 adalah untuk pada Balita Gizi Kurang (BB/Umur) 12,1%, Pendek (TB/Umur) 16,7%, Balita gizi kurang (bb/tb : < -2 s.d -3 sd) 4,5%, dan Balita gizi buruk (bb/tb: < -3 sd) 1,2%, dapat dilihat pada Grafik 5.21.



Grafik 5.21.

Persentase Balita Gizi Kurang (BB/Umur), Pendek (TB/Umur),  
Balita gizi kurang (bb/tb : < -2 s.d -3 sd), dan  
Balita gizi buruk (bb/tb: < -3 sd)



## *Bab VI*

# PENGENDALIAN PENYAKIT

### 6.1. Pengendalian Penyakit Menular Langsung

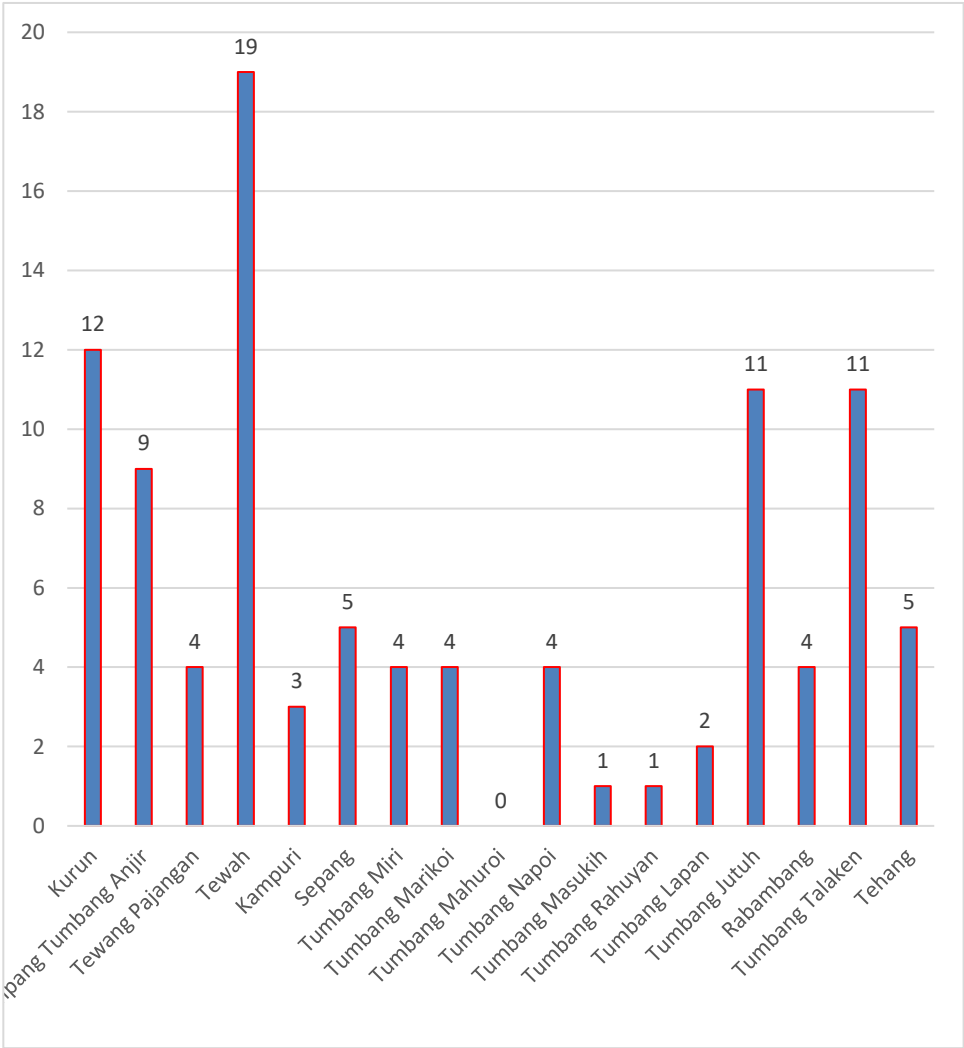
Tuberkulosis merupakan penyakit menular langsung yang disebabkan oleh infeksi bakteri *Mycobacterium Tuberculosis*. Penyakit ini menular melalui droplet manusia yang telah terinfeksi *Mycobacterium Tuberculosis*.

Program TBC telah dilaksanakan secara strategi DOTS sejak tahun 1995. Inovasi dan akselerasi program telah dilaksanakan. Perluasan layanan DOTS dari Puskesmas dan fasilitas kesehatan lain seperti Rumah Sakit, Lapas/Rutan, Dokter Praktek Mandiri dilaksanakan secara bertahap. Penguatan SDM TBC seperti pelatihan, on the job training telah dilakukan secara berkesinambungan. Telah dilakukan kerjasama lintas program seperti Kolaborasi TBC HIV, Kolaborasi TBC DM. Beberapa kegiatan inovasi telah dilakukan diantaranya pemakaian TCM (Tes Cepat Molekuler) dalam penegakan diagnosis, penemuan aktif berupa kegiatan ketuk pintu terintegrasi PIS-PK, infestigasi kontak, deteksi dini ditempat-tempat berisiko (lapas/rutan, dan pesantren).

6.1.1. Jumlah Semua Kasus Tuberculosis

Jumlah semua kasus Tuberculosis di Kabupaten Gunung Mas sebanyak 99 kasus dari Jumlah terduga Tuberculosis yang mendapatkan pelayanan sesuai standar sebanyak 1.8877 kasus.

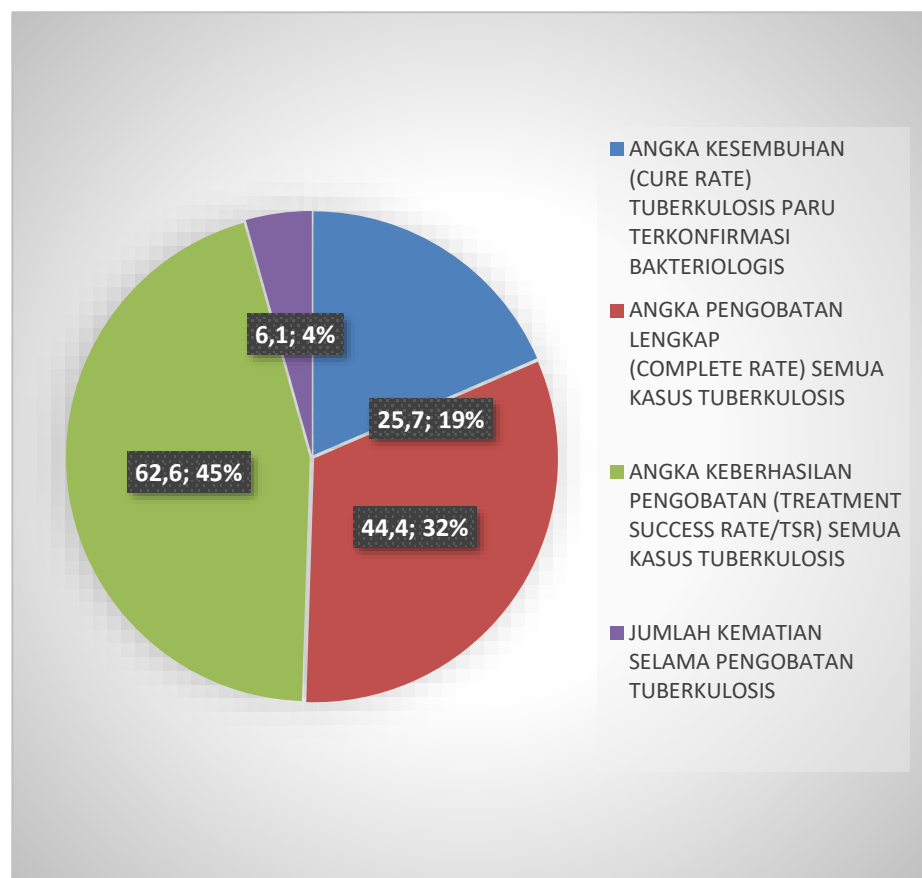
Grafik 6.1.  
Persentase Jumlah Semua kasus Tuberculosis Tahun 2023



**6.1.2. Jumlah Angka Kesembuhan (Cure Rate) Tuberculosis Paru terkonfirmasi Bakteriologis, Angka Pengobatan lengkap (Complete Rate) semua kasus Tuberculosis, Angka Keberhasilan pengobatan (Treatment success rate/TSR) semua kasus Tuberculosis dan Jumlah Kematian selama pengobatan Tuberculosis**

Grafik 6.2.

Persentase Angka Kesembuhan (Cure Rate) Tuberculosis Paru terkonfirmasi Bakteriologis, Angka Pengobatan lengkap (Complete Rate) semua kasus Tuberculosis, Angka Keberhasilan pengobatan (Treatment success rate/TSR) semua kasus Tuberculosis dan Jumlah Kematian selama pengobatan Tuberculosis Tahun 2023



Dari Grafik diatas dapat dilihat Persentase Angka Kesembuhan (Cure Rate) Tuberculosis Paru terkonfirmasi Bakteriologis sebesar 25,7% (19 kasus), Angka Pengobatan lengkap (Complete Reta) semua kasus Tuberculosis sebesar 44,4%% (44 kasus) Angka Keberhasilan pengobatan (Treatment success rate/TSR) semua kasus Tuberculosis sebesar 62,6%(62 kasus) dan Jumlah Kematian selama pengobatan Tuberculosis sebanyak 6,1% (6 kasus) pada tahun 2023.

#### **6.1.3. Persentase Penemuan Penderita Pneumonia Pada Balita**

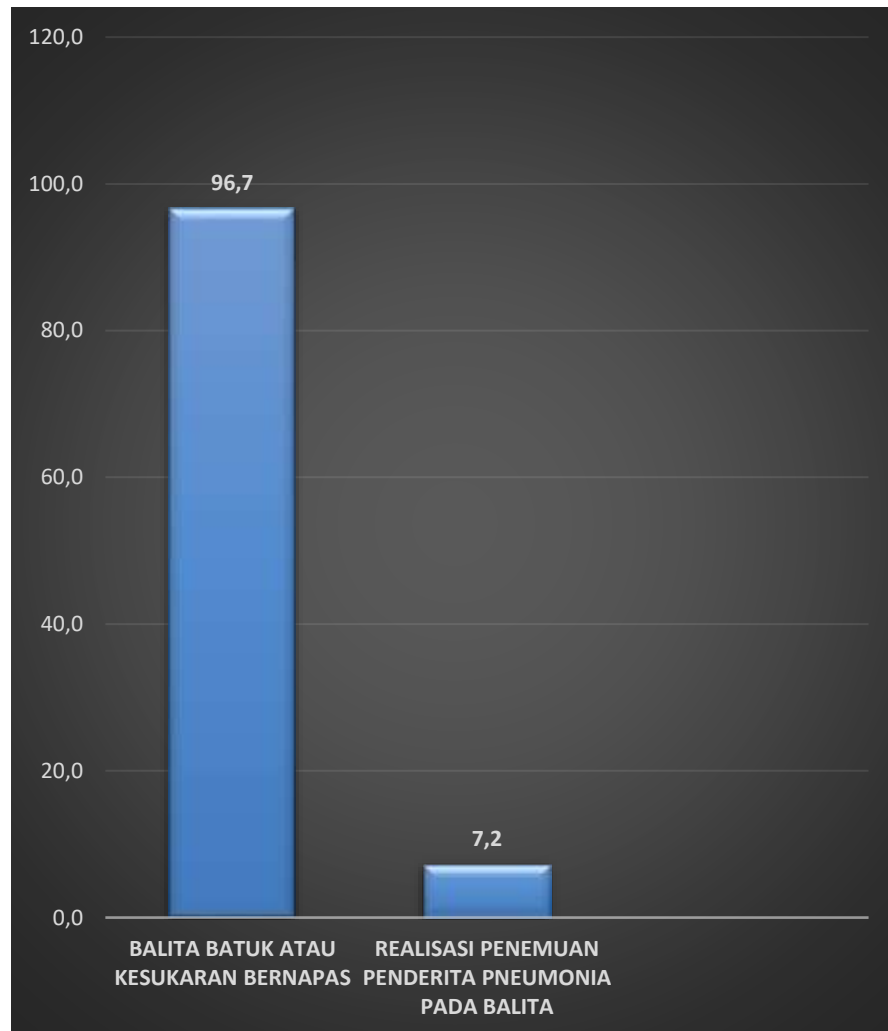
Pneumonia adalah infeksi akut yang mengenai jaringan paru-paru (alveoli) yang dapat disebabkan oleh berbagai mikroorganisme seperti virus, jamur dan bakteri. Sampai saat ini program dalam pengendalian pneumonia lebih di prioritaskan pada pengendalian pneumonia balita. Pneumonia pada balita ditandai dengan batuk DAN ATAU tanda kesulitan bernapas yaitu adanya nafas cepat, kadang disertai tarikan dinding dada bagian bawah kedalam (TDDK), dengan frekuensi nafas berdasarkan usia penderita:

- < 2 bulan :  $\leq 60$ /menit,
- 2 - < 12 bulan :  $\leq 50$ /menit,
- 1 - < 5 tahun :  $\leq 40$ /menit.

Salah satu upaya yang dilakukan untuk mengendalikan penyakit ini yaitu dengan meningkatkan penemuan pneumonia pada balita. Perkiraan kasus Pnemonia di Kabupaten Gunung Mas Tahun 2023 bisa dilihat pada Grafik 6.3.

Grafik 6.3

Persentase Kasus Balita batuk atau kesukaran bernafas,dan  
Realisasi penemuan penderita pneumonia pada balita  
Tahun 2023



Persentase Kasus Balita batuk atau kesukaran bernafas sebanyak 96,7 % (762 kasus), Realisasi penemuan penderita pneumonia pada balita 7,2% (38 kasus) pada Tahun 2023.

#### 6.1.4. ODHIV baru mendapatkan pengobatan

Hingga akhir tahun 2023 jumlah kasus kematian akibat AIDS terdapat 0 kasus dan ODHIV baru juga terdapat 0 kasus.

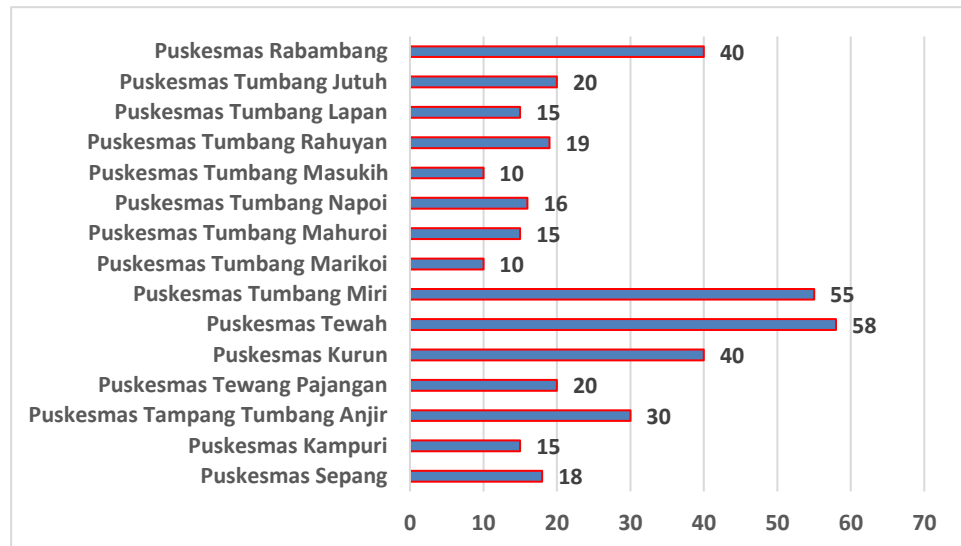
#### **6.1.5. Persentase Diare Ditemukan Dan Ditangani Pada Balita**

Diare adalah suatu kondisi dimana seseorang buang air besar dengan konsistensi lembek atau cair, bahkan dapat berupa air saja dan frekwensinya lebih sering dari biasanya, biasanya tiga kali atau lebih dalam satu hari. Penyakit Diare merupakan salah satu penyakit yang sering menimbulkan KLB (Kejadian Luar Biasa) sehingga dikatakan bahwa penyakit ini masih menjadi masalah kesehatan masyarakat. Meskipun di Sulawesi Tengah dalam sepanjang tahun 2018 KLB Diare sudah jarang terjadi, namun masih sering dilaporkan adanya peningkatan kasus di beberapa wilayah kerja puskesmas pada waktu-waktu tertentu, misalnya pada pergantian musim ataupun pada saat musim buah tertentu (seperti buah rambutan, mangga, dll.).

Berdasarkan pedoman pengendalian penyakit Diare, penanggulangan penyakit Diare dibagi atas 2 (dua) kategori yaitu pada balita dan semua umur. Dari survei morbiditas yang dilaksanakan oleh Subdit HISP Kemenkes RI pada akhir tahun 2014 diketahui angka kesakitan diare untuk semua umur adalah 270/1000 penduduk dan untuk balita sebesar 843/1000 balita. Sehingga mulai tahun 2015 angka kesakitan diare yang digunakan sebagai dasar perhitungan untuk estimasi penderita diare terjadi perubahan yaitu untuk semua umur dari 214/1000 penduduk menjadi 270/1000 penduduk, sedangkan untuk balita dari 900/1000 balita menjadi 843/1000 balita.

Pada tahun 2023 Kabupaten Gunung Mas jumlah kasus balita yang menderita diare ditemukan sebanyak 499 anak. Persentase cakupan penderita diare pada balita dapat dilihat pada grafik di bawah ini 6.4.

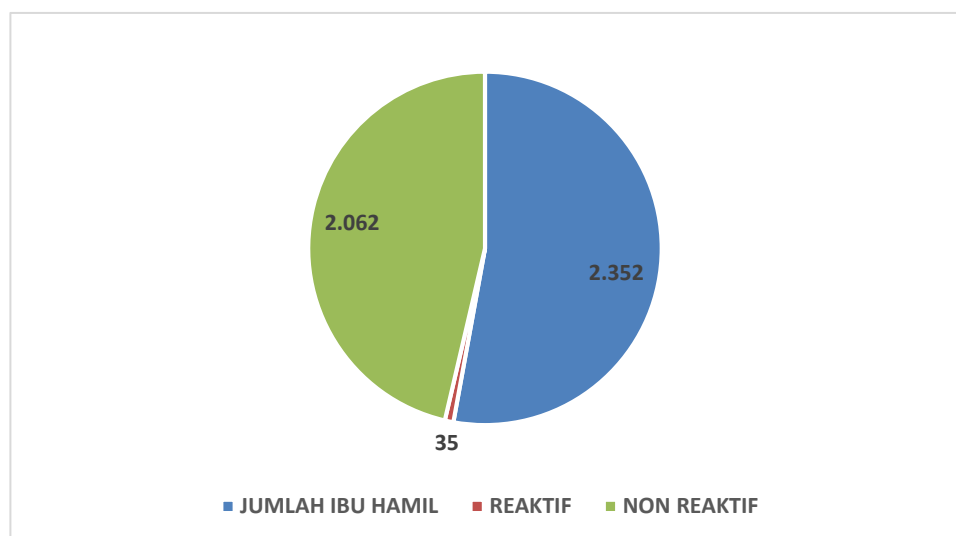
Grafik 6.4  
Persentase Diare Ditemukan Dan Ditangani Pada Balita



#### 6.1.6. Deteksi Dini Hepatitis B pada Ibu hamil di Kabupaten Gunung Mas Tahun 2023

Jumlah Ibu Hamil pada Tahun 2023 sebanyak 2.352 orang dan yang di periksa Deteksi Dini Hepatitis B pada Ibu hamil berjumlah 2.097 orang, Reaktif berjumlah 35 orang an Non Reaktif berjumlah 2.062 orang. Dapat dilihat pada Grafik 6.5.

Grafik 6.5  
Persentase Deteksi Dini Hepatitis B  
pada Ibu Hami Tahun 2023





#### **6.1.7. Angka Penemuan Kasus Baru Kusta (NCDR)**

Kusta dan frambusia oleh WHO digolongkan kedalam kelompok Penyakit Tropis Terabaikan (NTD) yang ada di Indonesia. Jumlah kasus yang dilaporkan tidak terlalu banyak dan bahkan cenderung terfokus pada kantong-kantong wilayah tertentu di Indonesia, terutama di Indonesia bagian timur. Kedua penyakit ini paling sering bermanifestasi pada jaringan kulit dan bila tidak diobati dengan baik dapat menimbulkan kecacatan. Kecacatan yang terjadi bukan saja akan menimbulkan masalah pada fisik penderitanya melainkan juga pada ekonomi dan sosial penderita serta keluarga penderita.

Pemerintah Indonesia memberikan perhatian yang lebih besar terhadap beberapa Penyakit Tropis Terabaikan dalam beberapa tahun terakhir. Rencana Pemerintah Jangka Menengah 2015-2019 (Buku II: Agenda Pembangunan Bidang) yang ditetapkan melalui Peraturan Presiden Republik Indonesia Nomor 2 tahun 2015 mencantumkan kusta sebagai salah satu indikator yang ingin dicapai. Selain itu ditunjukkan dengan penetapan kusta dan frambusia sebagai penyakit prioritas nasional melalui Peraturan Presiden Republik Indonesia nomor 79 tahun 2017 tentang Rencana Kerja Pemerintah 2018. Target Eradikasi Frambusia juga diperkuat dengan penetapan Permenkes No. 8 tahun 2017. Hal ini menunjukkan keseriusan pemerintah dalam program pencegahan dan pengendalian kusta dan frambusia.

Eliminasi kusta ditetapkan dengan angka prevalensi  $< 1/10.000$  penduduk. Secara nasional Indonesia sudah mencapai eliminasi kusta sejak tahun 2000. Namun,

situasi epidemiologi kusta sejak tahun 2001 sampai sekarang cenderung statis tanpa banyak mengalami perubahan yang signifikan. Hal ini terlihat melalui angka penemuan kasus baru yang berkisar 16.000-20.000 kasus baru, tren kasus cacat tingkat 2 dan kasus anak dengan proporsi sekitar 10% per tahunnya.

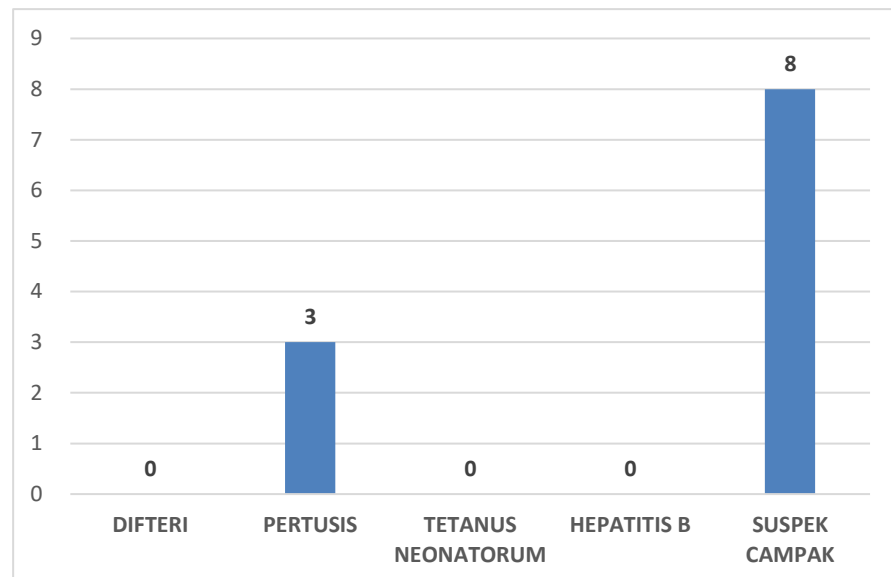
Kusta tipe Pausi Bacillary atau disebut juga kusta kering adalah bilamana ada bercak keputihan seperti panu dan mati rasa, permukaan bercak kering dan kasar serta tidak berkerengat, tidak tumbuh rambut/ bulu, bercak pada kulit antara 1-5 tempat. Ada kerusakan syaraf tepi pada satu tempat, hasil pemeriksaan bakteriologis negatif (-). Tipe kusta ini tidak menular. Sedangkan kusta tipe Multi Bacillary atau disebut juga kusta basah adalah bilaman bercak putih kemerahan yang tersebar satu-satu atau merata di seluruh kulit badan, terjadi penebalan dan pembengkakan pada bercak, bercak pada kulit lebih dari 5 tempat. kerusakan banyak syaraf tepi dan hasil pemeriksaan bakteriologi positif (+). Tipe seperti ini sangat mudah menular. Pada Tahun 2023 angka penemuan kasus baru kusta tidak ada (0) Kasus.

## **6.2 Pengendalian Penyakit yang Dapat Dicegah Dengan Imunisasi**

Jumlah kasus AFP Non Polio tidak ada di temukan di seluruh kecamatan se Kabupaten Gunung Mas yaitu sebesar 0 kasus. AFP Rate (Non Polio) per 100.000 penduduk usia < 15 tahun tahun 2023 adalah 0,0.

### 6.2.1 Kasus Penyakit yang dicegah dengan Imunisasi (PD3I)

Grafik 6.6.  
Jumlah Kasus Penyakit yang dicegah dengan Imunisasi (PD3I)  
di Kabupaten Gunung Mas Tahun 2023



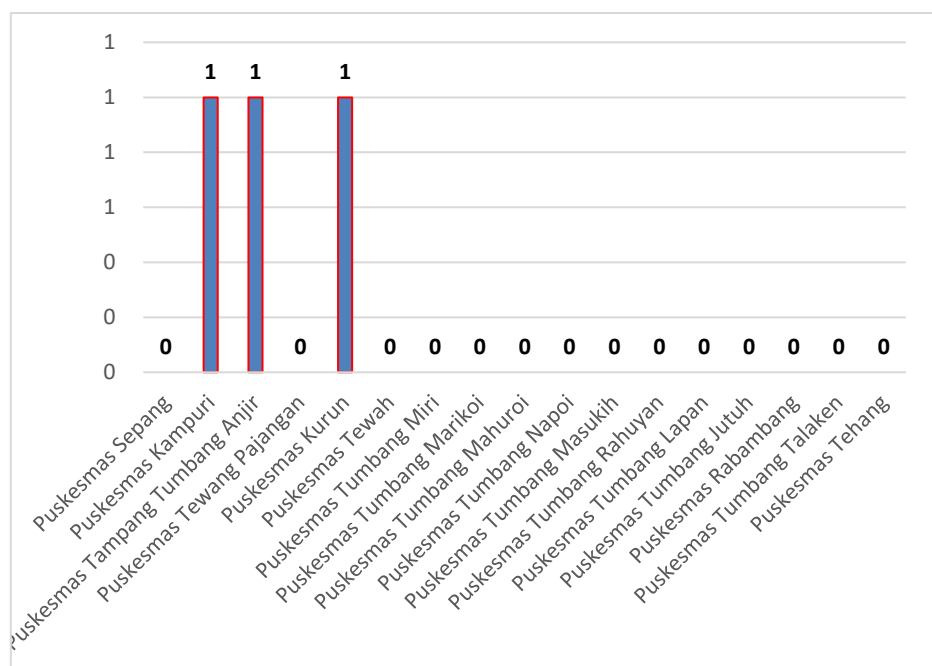
Penemuan Kasus yang dapat di cegah dengan Imunisasi(PD3I) adalah Difteri 0 kasus, Pertusis terdapat 3 kasus, Tetanus neonaturum terdapat 0 kasus, Hepatitis B terdapat 0 kasus, dan Suspek Campak terdapat 8 kasus di Kabupaten gunung Mas Tahun 2023. Dapat dilihat pada Grafik 6.6. diatas.

### 6.2.2 Persentase KLB Ditangani < 24 Jam

KLB adalah timbulnya atau meningkatnya kejadian kesakitan atau kematian yang bermakna secara epidemiologis pada suatu daerah dalam kurun waktu tertentu dan daerah tertentu. Dari tahun ketahun KLB masih saja terjadi dan menjadi perhatian yang sangat penting untuk melakukan upaya-upaya pencegahan dan penanggulangan. Upaya tersebut dengan adanya sistem kewaspadaan dini terhadap penyakit semakin baik dan respon KLB yang semakin cepat, mampu menurunkan angka kejadian KLB.

Kejadian Luar Biasa pada tahun 2023, angka kejadian dari 17 Kecamatan yang terdapat di Kabupaten Gunung Mas, terdapat 3 kasus yaitu di Puskesmas Kampuri, Puskesmas Tampang Tumbang Anjir, dan Puskesmas Kurun.

Grafik 6.7.  
Jumlah KLB di tangani <24 Jam  
di Kabupaten Gunung Mas Tahun 2023



### 6.3 Pengendalian Penyakit Tular Vektor dan Zoonotik

#### 6.3.1 Angka kesakitan (incidence rate)DBD

Kasus demam berdarah di kabupaten Gunung Mas Tahun 2023 tidak ada (0) kasus Demam Berdarah Dengue(DBD)

#### 6.3.2 Angka kematian (case fatality rate) DBD

Kasus Demam Berdarah Dengue(DBD) yang meninggal tidak ada (0) kasus di kabupaten Gunung Mas Tahun 2023.

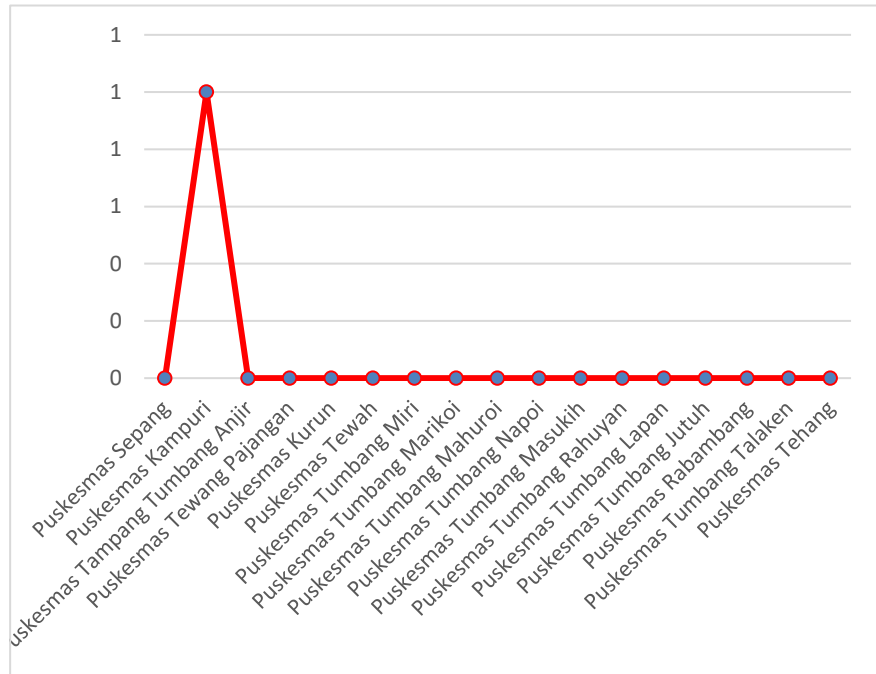
#### 6.3.3 Angka kesakitan malaria (annual parasit incidence)

Jumlah Kasus kesakitan malaria di Kabupaten Gunung Mas Tahun 2023 terdapat 1 Kasus.

Grafik 6.8.

Jumlah kesakitan malaria (annual parasit incidence)

Kabupaten Gunung Mas Tahun 2023



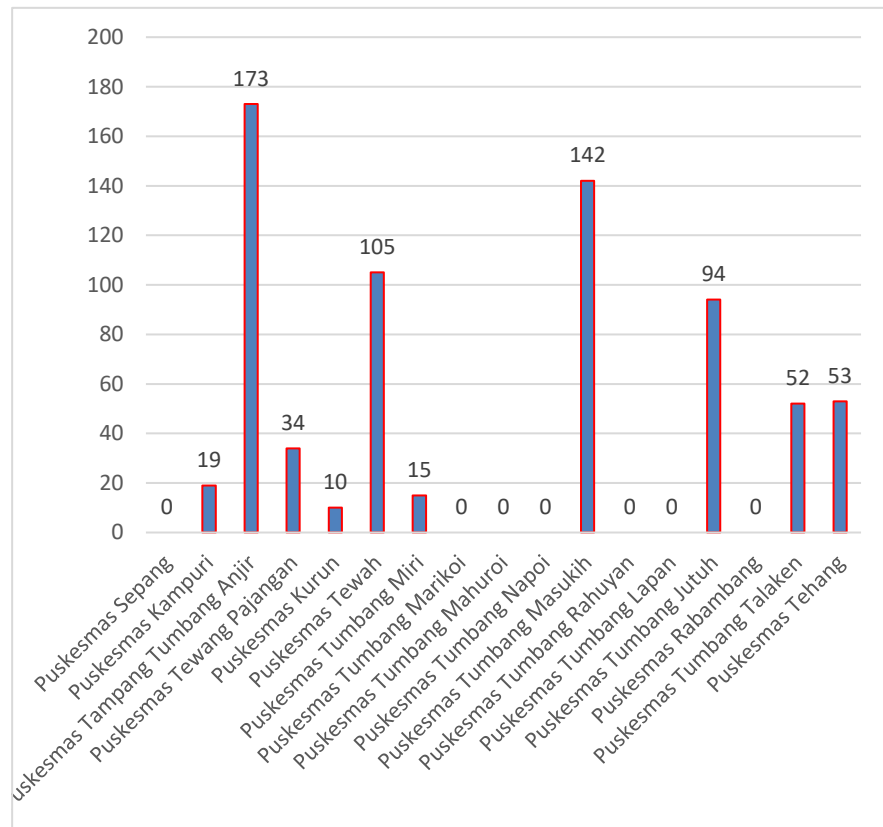
#### 6.3.4 Konfirmasi laboratorium pada suspek malaria

Ada 3 indikator program malaria yang menjadi rujukan penanganan kasus malaria sesuai standar. Konfirmasi laboratorium, Slide Positif Rate (SPR) serta pengobatan dengan ACT.

Jumlah konfirmasi laboratorium pada suspek malaria pada Kabupaten Gunung Mas tertinggi diperoleh oleh Kecamatan Kurun di Puskesmas Tampang Tumbang Anjir berjumlah 173 kasus yang dilakukan oleh Puskesmas Tampang Tumbang Anjir dengan total suspek yang di periksa 173 orang (100%) orang.

Grafik 6.9.

Jumlah Konfirmasi Laboratorium pada suspek Malaria  
Kabupaten Gunung Mas Tahun 2023



### 6.3.5 Pengobatan standar kasus malaria positif

Pengobatan standar untuk kasus malaria yang positif ada 1 kasus terdapat di Puskesmas Kampuri

### 6.5.6 Case fatality rate malaria

Kasus Malaria yang Case Fatality Rate (CFR) tidak ada (0) di Kabupaten Gunung Mas Tahun 2023.

### 6.3.7 Penderita kronis filariasis

Filariasis (Penyakit kaki gajah) adalah penyakit menular menahun yang di sebabkan oleh cacing filarial yang menyerang saluran dan kelenjar getah bening. Penyakit ini dapat merusak sistim limfe, menimbulkan pembengkakan pada tangan, kaki, glandula mammae, scrotum, menimbulkan kecacatan seumur hidup serta stigma social bagi penderita

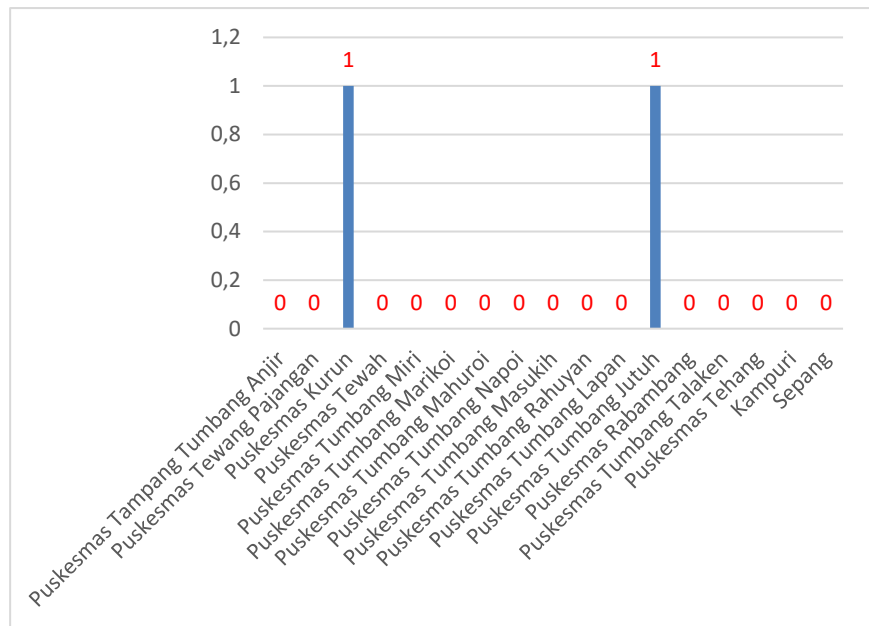
dan keluarganya. Secara tidak langsung, penyakit yang ditularkan oleh berbagai jenis nyamuk ini dapat berdampak pada penurunan produktivitas kerja penderita, beban keluarga, dan menimbulkan kerugian ekonomi bagi Negara yang tidak sedikit.

Indonesia menetapkan Eliminasi Filariasis (Kaki gajah) sebagai salah satu prioritas nasional pengendalian penyakit menular, dengan menerapkan dua strategi utama yaitu memutuskan rantai penularan filariasis dengan program Pemberian Obat Pencegahan Massal (POPM) Filariasis di Kabupaten/Kota Endemis Filariasis dan upaya pencegahan serta membatasi kecacatan dengan melaksanakan program Penatalaksanaan Penderita Filariasis. Bulan Eliminasi Kaki Gajah diharapkan dilaksanakan setiap tahun sampai eliminasi filariasis Indonesia tercapai. Setiap kabupaten/kota endemis filariasis wajib melaksanakan POPM filariasis sekali setahun selama minimal 5 (lima) tahun berturut-turut sebagai upaya menghentikan penularan cacing filaria di daerah tersebut. Dengan menjadikan eliminasi filariasis sebagai gerakan berskala nasional, melaksanakan POPM filariasis di semua kabupaten/kota endemis filariasis secara serentak, meningkatkan jumlah penduduk minum obat dari 20 juta jiwa tahun 2013 menjadi 50 juta jiwa pada tahun 2015, dan 270,2 juta jiwa pada tahun 2020. sebagai persyaratan suksesnya upaya eliminasi filariasis diperlukan koordinasi pelaksanaan kegiatan POPM filariasis secara nasional, baik saat perencanaan, persiapan, pelaksanaan, evaluasi, Efisiensi, efektifitas kampanye dan penggerakan masyarakat agar tercapai cakupan POPM di setiap desa.

Pada tahun 2023 Kabupaten Gunung Mas tidak ditemukan adanya kasus filariasis (0%).

#### 6.3.8. Jumlah Kasus Covid-19

Grafik 6.10.  
Jumlah Kasus Covid -19  
Kabupaten Gunung Mas Tahun 2023



Kasus Covid-19 pada Tahun 2023 terdapat di Kecamatan Kurun dan Kecamatan Rungan sebanyak 1 kasus Positif Covid-19. Dapat di lihat pada Grafik 6.11.

#### 6.3.9. CFR (Case Fatality Rate) Covid-19

Kasus CFR (Case Fatality Rate) Covid-19 tidak ada (0) kasus pada Tahun 2023.

#### 6.3.10. Cakupan Total Vaksinasi Covid-19 Dosis 1

Cakupan vaksinasi Covid-19 pada Tahun 2023 berjumlah 82% (94.981 orang) dari jumlah sasaran 11.6186 orang.

#### 6.3.11 Cakupan Total Vaksinasi Covid-19 Dosis 2

Cakupan vaksinasi Covid-19 pada Tahun 2023 berjumlah 63% (73.389 orang) dari jumlah sasaran 11.6186 orang.



#### **6.4 Pengendalian Penyakit Tidak Menular**

Penyakit tidak menular menjadi salah satu tantangan dalam pembangunan bidang kesehatan, dimana kelompok masyarakat yang terpapar mayoritas adalah usia produktif, mereka yang diperlukan oleh keluarga, masyarakat, bangsa dan negara sebagai sumber daya manusia yang menanggung beban pembiayaan hidup dan generasi penerus yang pada usia tumbuh kembang.

Hasil Riskesdas tahun 2018 menunjukkan tingginya prevalensi penyakit tidak menular di Provinsi Sulawesi Tengah, seperti hipertensi (34,1%), penyakit jantung (1,5%), stroke (10,9%), diabetes mellitus (1,5%), asma (2,4%), ginjal kronis (3,8%), penyakit sendi (7,3%), dan kanker/tumor (1,8%).

Berbagai faktor risiko PTM diantaranya adalah merokok dan keterpaparan terhadap asap rokok, diet/pola makan tidak sehat, kurang aktivitas fisik, konsumsi minuman beralkohol, dan riwayat keluarga (keturunan). Adapun faktor risiko antara terjadinya PTM adalah obesitas, tekanan darah tinggi, gula darah tinggi, dan kolesterol tinggi. Program pada prinsip mengutamakan upaya pencegahan karena lebih baik dari pada pengobatan. Upaya pencegahan penyakit tidak menular lebih ditujukan kepada faktor risiko yang telah diidentifikasi.

Sehubungan dengan hal tersebut, Kementerian Kesehatan telah mengembangkan program pengendalian PTM sejak tahun 2006.

Upaya pengendalian faktor risiko PTM yang telah dilakukan berupa promosi Perilaku Hidup Bersih dan Sehat melalui perilaku CERDIK, yaitu Cek kesehatan secara berkala, Enyahkan asap rokok, Rajin aktivitas fisik, Diet sehat seimbang, Istirahat yang cukup, dan Kelola stres. Cek kesehatan secara berkala yaitu pemeriksaan faktor risiko PTM dapat dilakukan melalui Pos

Pembinaan Terpadu (Posbindu) PTM yang ada di desa/ kelurahan, dan di Puskesmas.

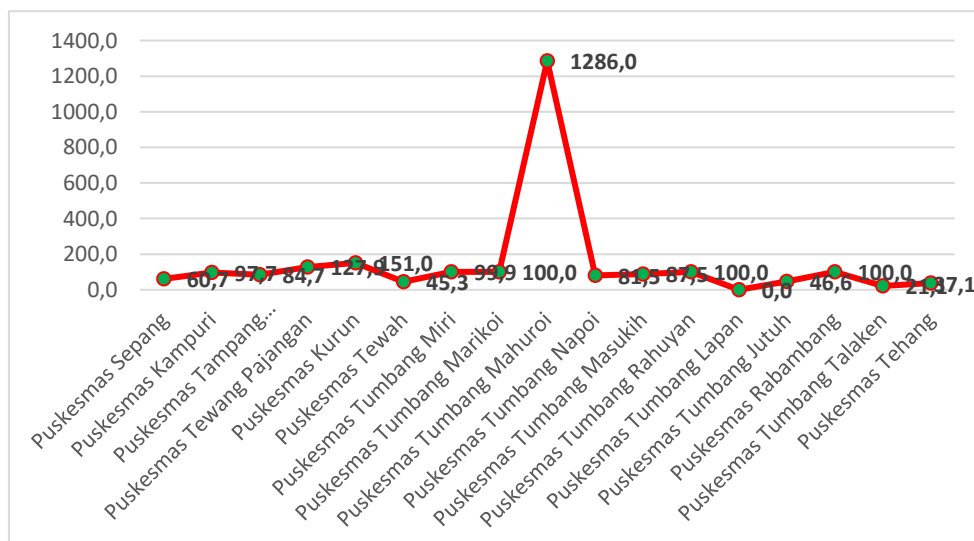
Indikator program pengendalian penyakit tidak menular pada Rencana Strategis Kementerian Kesehatan tahun 2020-2024 adalah sebagai berikut. Persentase Puskesmas yang melaksanakan pengendalian PTM secara terpadu (Puskesmas Pandu PTM). Persentase desa/kelurahan yang melaksanakan kegiatan Pos Pembinaan Terpadu (Posbindu) PTM. Persentase perempuan usia 30-50 tahun yang dideteksi dini kanker leher rahim dan kanker payudara. Persentase kabupaten/kota yang melaksanakan kebijakan Kawasan Tanpa Rokok (KTR) minimal pada 50% sekolah.

#### 6.4.1 Penderita Hipertensi Mendapat Pelayanan Kesehatan

Hipertensi atau tekanan darah tinggi adalah suatu keadaan dimana tekanan darah sistolik  $\geq 140$  mmHg dan atau tekanan darah diastolik  $\geq 90$  mmHg. Hipertensi merupakan faktor resiko penyakit Jantung, Stroke, dan penyakit ginjal. Persentase hipertensi pada tahun 2023 tertinggi yang mendapatkan pelayanan pada Kecamatan Damang Batu di Puskesmas Tumbang mahuroi berjumlah 1286,0% dapat dilihat pada grafik berikut ini:

Grafik 6.11.

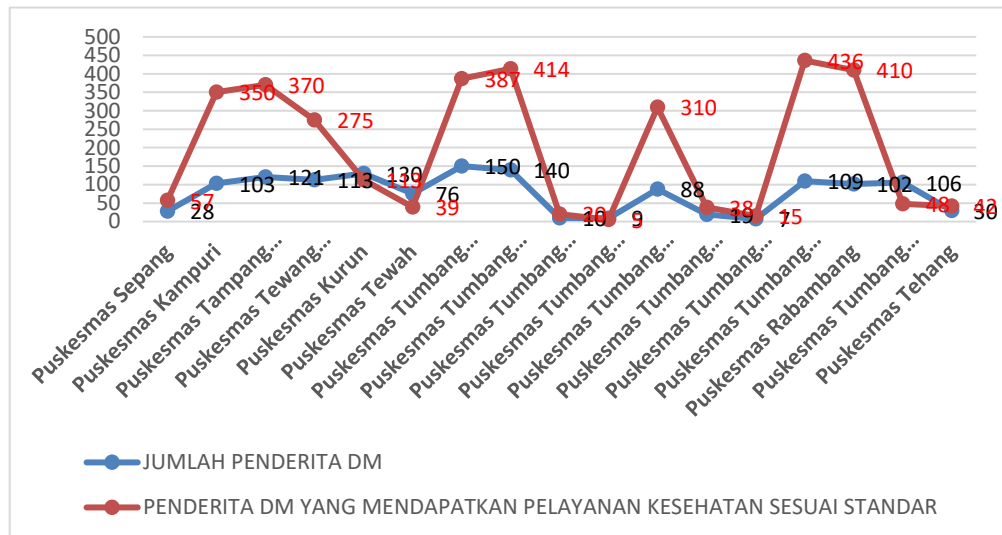
Persentase Penderita Hipertensi Mendapatkan pelayanan Tahun 2023



#### 6.4.2 Penyandang DM mendapatkan pelayanan kesehatan sesuai standar

Grafik 6.12.

Jumlah Penderita DM Mendapatkan pelayanan sersuai standar  
Tahun 2023



Jumlah penderita DM yang mendapatkan pelayanan sesuai standar tertinggi pada Puskesmas Tumbang Jutuh (436) dari jumlah penderita 109 orang dan Puskesmas Rabambang (410) dari 102 orang pada Tahun 2023. Dapat dilihat pada Grafik 6.13.

#### 6.4.3 Pemeriksaan IVA pada perempuan usia 30-50 tahun

Pemeriksaan IVA pada Usia 30-50 Tahun berjumlah 180 (1,6%) orang dari sasaran 11.236 orang pada Tahun 2023. Terdapat di Puskesmas Sepang 30 orang, Puskesmas Kurun 40 orang, Puskesmas Tampang Tumbang Anjir 40 orang, Puskesmas Tumbang Rahuyan 30 orang, dan Puskesmas Tumbang Talaken 40 orang.

#### 6.4.4 Persentase IVA positif pada perempuan usia 30-50 tahun

Cakupan pemeriksaan IVA positif berjumlah 14 orang(7,8%) pada Tahun 2023, terdapat di Puskesmas Sepang 2 orang, Puskesmas Kurun 5 orang, Puskesmas Tampang Tumbang Anjir 3 orang, Puskesmas TumbangRahuyan 2 orang dan Puskesmas Tumbang Talaken 2 orang.

**6.4.5** Pemeriksaan payudara (SADANIS) pada perempuan 30-50 tahun

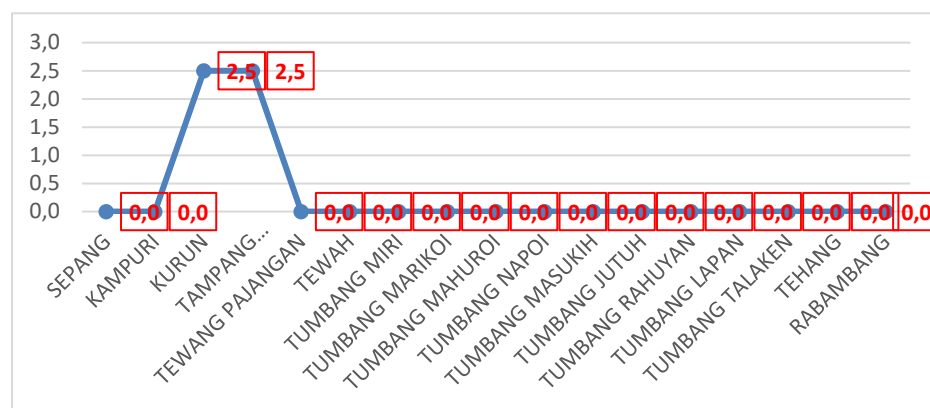
Cakupan pemeriksaan IVA Sadanis berjumlah 180 orang, terdapat di Puskesmas Sepang 30 orang, Puskesmas Kurun 40 orang, Puskesmas Tampang Tumbang Anjir 40 orang, Puskesmas Tumbang Rahuyan 30 orang, dan Puskesmas Tumbang Talaken 40 orang.

**6.4.6** Persentase tumor/benjolan payudara pada perempuan 30-50 tahun

Kasus Tumor Payudara berjumlah 2 orang terdapat di Puskesmas Kurun 1 orang dan Tampang Tumbang Anjir 1 orang. Dapat dilihat pada Grafik 6.14.

Grafik 6.13.

Persentase tumor/benjolan payudara pada perempuan 30-50 tahun



**6.4.7** Pelayanan Kesehatan Orang dengan Gangguan Jiwa Berat

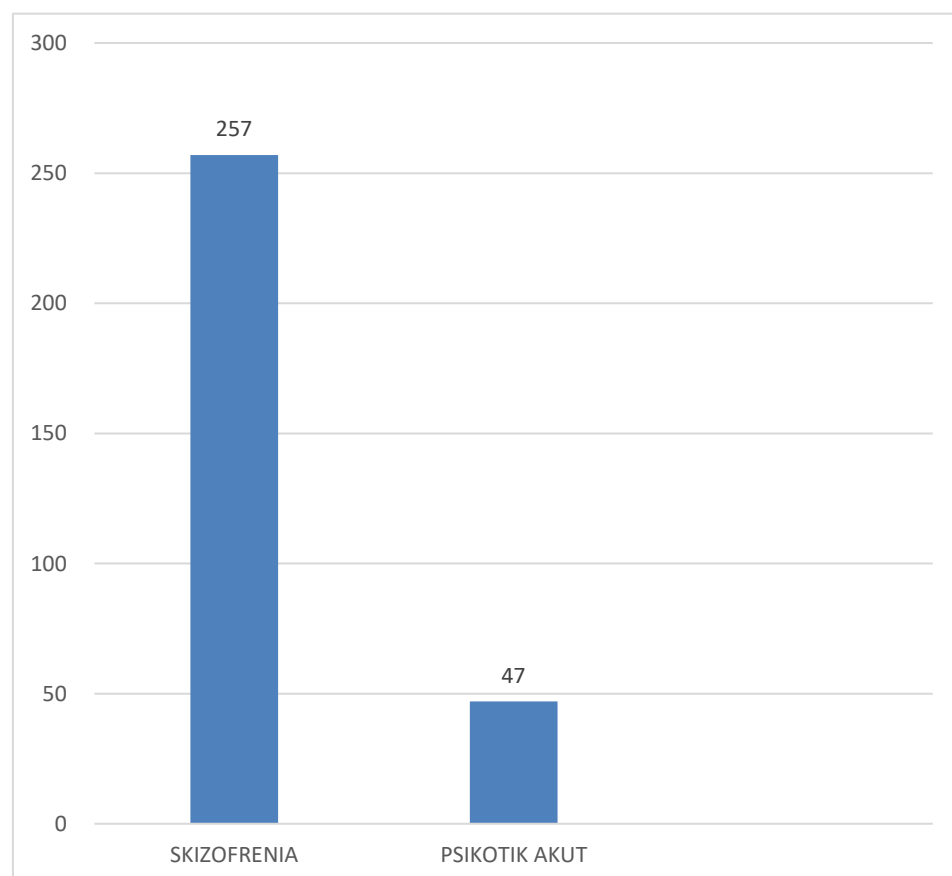
Gangguan Jiwa dan Perilaku, Menurut The World Health Report 2001 Dialami kira- kira 25% Penduduk dari Seluruh Penduduk pada suatu saat dalam hidupnya dan lebih dari 40% diantaranya didiagnosis secara tidak tepat sehingga menghabiskan biaya untuk pemeriksaan laboratorium dan pengobatan yang tidak tepat. Gangguan jiwa dalam pandangan masyarakat masih identik dengan "Gila" (Psikotik) Sementara Kelompok Gagguan Jiwa lain Seperti Ansietas, Depresi Dan Gangguan Jiwa yang tampil dalam bentuk berbagai keluhan fisik kurang dikenal, kelompok gangguan jiwa inilah yang banyak ditemukan masyarakat Atas

Dasar Ini, Maka Perlu Dikembangkan Upaya Pelayanan Kesehatan Jiwa Di Pelayanan Kesehatan Dasar. Metode yang digunakan metode skrining atau deteksi dini pada gangguan kesehatan jiwa yang bisa dilakukan di pelayanan Dasar atau di sekolah. Manfaat Integrasi Pelayanan Kesehatan Jiwa Ke Pelayanan Kesehatan Dasar Itu Sendiri.

Cakupan pelayanan ODGJ berat pada Tahun 2023 adalah Skizofrenia berjumlah 257 pada usia 15-59 tahun, Psikotik akut berjumlah 47 pada usia 15-59 tahun, dan yang mendapatkan pelayanan kesehatan berjumlah 304 (80,0%) orang dari jumlah sasaran 380 orang. Dapat dilihat pada Grafik 6.15.

Grafik 6.14.

Jumlah Kasus Skizofrenia dan Psikotik Akut pada Tahun 2023



## *Bab VII*

# KESEHATAN LINGKUNGAN

Dalam Undang - Undang No. 17 Tahun 2023 tentang kesehatan yang dimaksud tenaga kesehatan adalah mengenai ketentuan umum, hak dan kewajiban, tanggung jawab pemerintah pusat dan pemerintah daerah, penyelenggaraan kesehatan, upaya kesehatan, fasilitas pelayanan kesehatan, sumber daya manusia kesehatan, perbekalan kesehatan, ketahanan kefarmasian dan alat kesehatan, teknologi kesehatan, sistem informasi kesehatan, kejadian luar biasa dan wabah, pendanaan kesehatan, koordinasi dan sinkronisasi penguatan sistem kesehatan, partisipasi masyarakat, pembinaan dan pengawasan, penyidikan, ketentuan pidana, ketentuan peralihan dan ketentuan penutup.

Lingkungan sehat mencakup lingkungan permukiman, tempat kerja, tempat rekreasi, serta tempat dan fasilitas umum, harus bebas dari unsur-unsur yang menimbulkan gangguan, diantaranya limbah (cair, padat, dan gas), sampah yang tidak diproses sesuai dengan persyaratan, vektor penyakit, zat kimia berbahaya, kebisingan yang melebihi ambang batas, radiasi, air yang tercemar, udara yang tercemar, dan makanan yang terkontaminasi.

Peraturan Pemerintah Nomor 02 Tahun 2023 tentang Kesehatan Lingkungan menyatakan bahwa kesehatan lingkungan adalah upaya pencegahan penyakit dan/atau gangguan kesehatan dari faktor risiko lingkungan untuk mewujudkan kualitas lingkungan yang sehat baik dari aspek fisik, kimia, biologi, maupun sosial. Sedangkan menurut

WHO, kesehatan lingkungan meliputi seluruh faktor fisik, kimia, dan biologi dari luar tubuh manusia dan segala faktor yang dapat mempengaruhi perilaku manusia. Kondisi dan kontrol dari kesehatan lingkungan berpotensi untuk mempengaruhi kesehatan.

Program Lingkungan Sehat bertujuan untuk mewujudkan mutu lingkungan hidup yang lebih sehat melalui pengembangan sistem kesehatan kewilayahan dalam menggerakkan pembangunan lintas sektor berwawasan

kesehatan. Standar Baku Mutu Kesehatan Lingkungan dan Persyaratan Kesehatan ditetapkan pada media lingkungan yang meliputi air, udara, tanah, pangan, sarana dan bangunan, serta vektor dan binatang pembawa penyakit. Pencapaian tujuan penyehatan lingkungan merupakan akumulasi berbagai pelaksanaan kegiatan dari berbagai lintas sektor, peran swasta dan masyarakat dimana pengelolaan kesehatan lingkungan merupakan penanganan yang paling kompleks, kegiatan tersebut sangat berkaitan antara satu dengan yang lainnya yaitu dari hulu yang berasal dari kebijakan dan pembangunan fisik dari berbagai lintas sektor ikut serta berperan (Perindustrian, Lingkungan Hidup, Pertanian, Pekerjaan Umum- Perumahan Rakyat dan lainnya) hingga ke hilir yaitu dampak kesehatan. Kementerian Kesehatan sendiri fokus kepada pengelolaan dampak kesehatan.

Lingkungan merupakan salah satu variabel yang perlu mendapat perhatian khusus bersama dengan perilaku, pelayanan kesehatan dan genetik, lingkungan mempengaruhi derajat kesehatan masyarakat. Untuk menggambarkan keadaan lingkungan, akan disajikan Persentase Sarana Air Minum yang dilakukan pengawasan, Tempat Pengolahan Makanan (TPM) yang memenuhi syarat hygiene sanitasi, Akses KK dengan Fasilitas Sanitasi yang layak (Jamban sehat), Desa Yang Melaksanakan Sanitasi Total Berbasis Masyarakat (STBM) dan Tempat-Tempat umum Sehat.

Air bersih adalah salah satu jenis sumber daya berbasis air yang bermutu baik dan biasa dimanfaatkan oleh manusia untuk dikonsumsi atau dalam melakukan aktivitas sehari-hari. Air minum merupakan air yang dikonsumsi manusia dalam memenuhi kebutuhan cairan tubuh. Mengacu pada Peraturan Menteri Kesehatan Pasal 1 Nomor 4 Tahun 2023 tentang Persyaratan Kualitas Air Minum, air minum adalah air yang melalui proses pengolahan atau tanpa proses pengolahan yang memenuhi syarat kesehatan dan dapat langsung diminum. Permenkes tersebut juga menyatakan bahwa penyelenggara air minum wajib menjamin air minum yang diproduksinya aman bagi kesehatan. Penyelenggara air minum diantaranya adalah Badan Usaha Milik Negara (BUMN)/Badan Usaha Milik Daerah (BUMD), koperasi, badan usaha swasta, usaha perorangan, kelompok masyarakat, dan/atau individual yang menyelenggarakan penyediaan air minum.

Secara fisik, air minum yang sehat adalah tidak berbau, tidak berasa, tidak berwarna serta memiliki total zat padat terlarut, kekeruhan, dan suhu sesuai ambang batas yang ditetapkan. Secara mikrobiologis, air minum yang sehat harus bebas dari bakteri E.Coli dan total bakteri koliform. Secara kimiawi, zat kimia yang terkandung dalam air minum seperti besi, aluminium, klor, arsen, dan lainnya harus di bawah ambang batas yang ditentukan. Secara radioaktif, kadar gross alpha activity tidak boleh melebihi 0,1 becquerel per liter (Bq/l) dan kadar gross beta activity tidak boleh melebihi 1 Bq/l.

Rumah tangga harus memiliki akses air minum layak dan bersih dalam mendukung kesehatan lingkungan dan kesehatan masyarakat. Kebutuhan air minum, tidak hanya dilihat dari kuantitasnya tetapi juga dari kualitas air minum. Pemenuhan kebutuhan air minum di rumah tangga dapat diukur dari akses air minum layak.



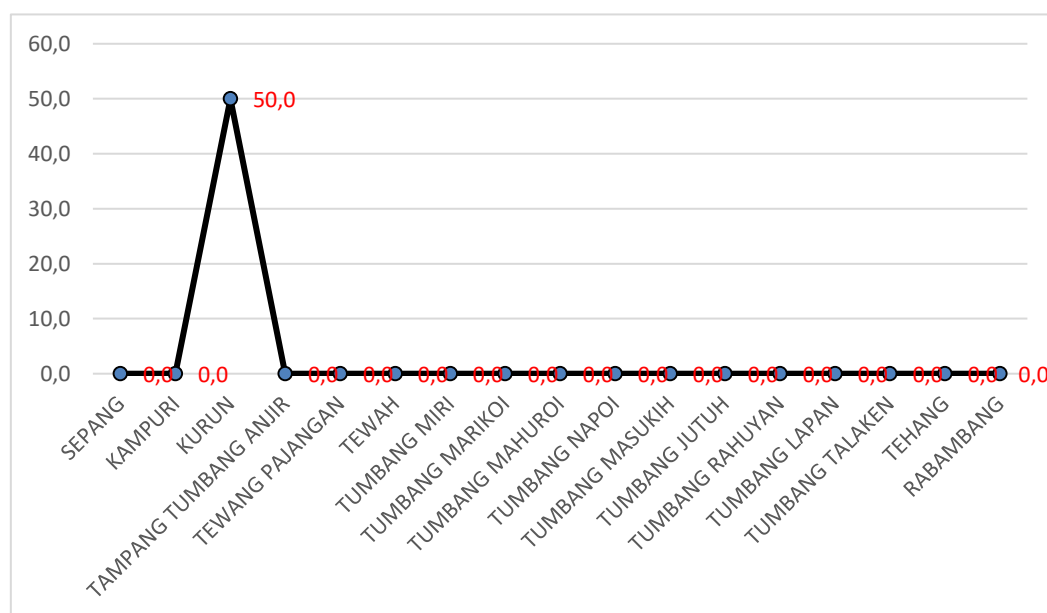
Akses air minum yang layak dan bersih diperoleh dari sumber air minum yang terlindungi meliputi air ledeng (keran), hydrant umum, keran umum, terminal air, penampungan air hujan atau mata air dan sumur terlindung, sumur bor/pompa yang memiliki jarak minimal 10 meter dari sarana pembuangan kotoran, penampungan limbah, dan tempat penampungan atau pembuangan sampah. Air kemasan, air yang diperoleh dari penjual keliling, serta air dari sumur atau mata air tak terlindung bukan termasuk dalam kriteria akses air minum layak dan bersih.

#### 7.1 Sarana Air Minum yang Diawasi/ Diperiksa Kualitas Air Minumnya Sesuai Standar (Aman)

Jumlah sarana air minum di Kabupaten Gunung Mas ada berjumlah 46 sarana air minum tetapi sarana air minum yang sesuai standar (Aman) hanya berjumlah 1 (50,0%) sarana air minum dari 2 Jumlah sarana air minum yang terdapat di Kuala Kurun.

Grafik 7.1.

Persentase sarana Air Minum yang Diawasi/ Diperiksa Kualitas Air Minumnya Sesuai Standar (Aman) Tahun 2023

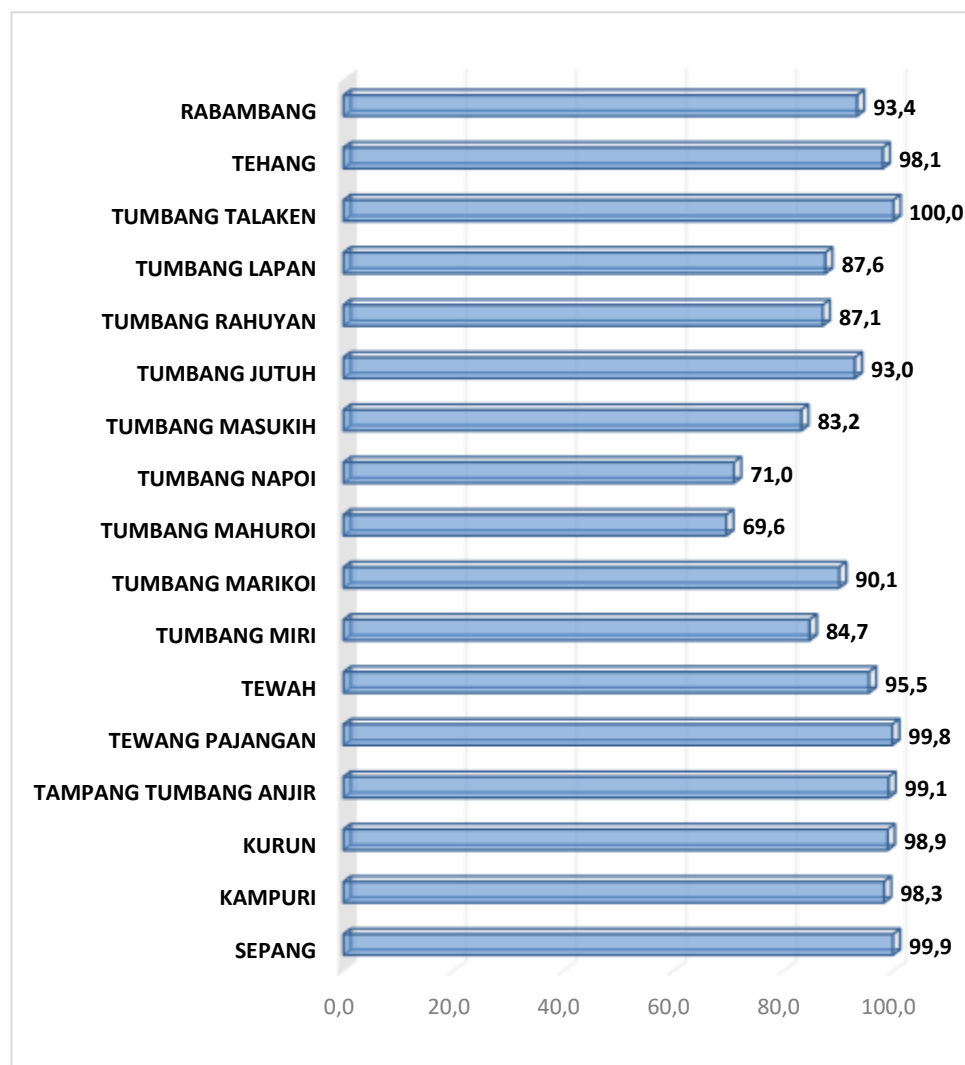


## 7.2 KK Stop BABS (SBS)

Cakupan Kepala Keluarga di kabupaten Gunung Mas yang stop buang air besar sembarangan berjumlah 25.468 KK dari 26.851 KK. Persentase tertinggi KK stop BABS(SBS) terdapat di Kecamatan Manuhing (Tumbang Talaken) sebesar 100,0% atau 2.160 KK dan cakupan terendah di Kecamatan Miri Manasa (Tumbang Masukih) 83,2% atau 452 KK.

Grafik 7.2.

Persentase KK Stop BABS (SBS) di Kabupaten Gunung Mas tahun 2023



### 7.3 KK dengan Akses terhadap Fasilitas Sanitasi yang Layak

KK dengan Akses terhadap Fasilitas Sanitasi yang Layak di Kabupaten Gunung Mas tahun 2023 berjumlah 25.233 KK dari 26.851 KK. Persentase tertinggi di Kecamatan Manuhing (Tumbang Talaken) 100,0% atau 2.160 KK dan cakupan terendah di Kecamatan Miri Manasa (Tumbang Masukih) 83,2% atau 452 KK.

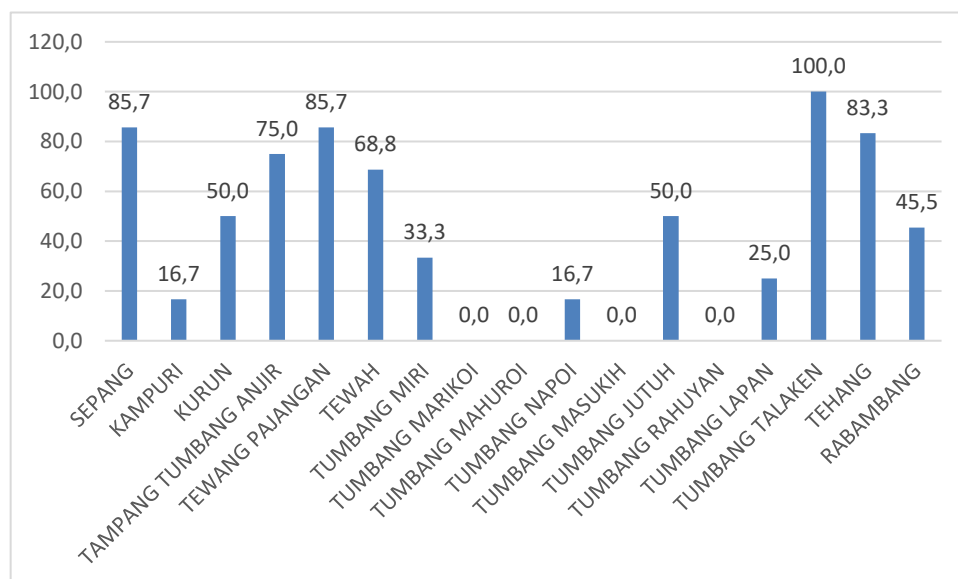
### 7.4 KK dengan Akses terhadap Fasilitas Sanitasi yang Aman

Cakupan KK dengan Akses terhadap Fasilitas Sanitasi yang Aman untuk seluruh Kecamatan Kabupaten Gunung Mas tahun 2023 tidak ada (0,0%).

### 7.5 Desa/ Kelurahan Stop BABS (SBS)

Cakupan Desa/ Kelurahan Stop BABS (SBS) berjumlah 64 (50,4%) desa/kelurahan dari Jumlah Desa/Kelurahan 127. Cakupan tertinggi terdapat pada Kecamatan Manuhing (Tumbang Talaken) 100,0% atau 12 desa dari jumlah sasaran desa. Dapat dilihat pada grafik 7.3..

Grafik .7.3.  
Persentase Desa/ Kelurahan Stop BABS (SBS) Tahun 2023



#### **7.6** KK Cuci Tangan Pakai Sabun (CTPS)

Cakupan KK Cuci Tangan Pakai Sabun (CTPS) terdapat 759 (57,1%) KK di Kecamatan Kurun (Tampang Tumbang Anjir) dari sasaran KK 1.330 KK, dan cakupan yang terdapat pada 16 desa lainnya tidak ada (0,0%).

#### **7.7** KK Pengelolaan Air Minum dan Makanan Rumah Tangga (PAMMRT)

Cakupan KK Pengelolaan Air Minum dan Makanan Rumah Tangga (PAMMRT) terdapat 1247 (93,8%) KK di Kecamatan Kurun (Tampang Tumbang Anjir) dari sasaran KK 1.330 KK, dan cakupan yang terdapat pada 16 desa lainnya tidak ada (0,0%).

#### **7.8** KK Pengelolaan Sampah Rumah Tangga (PSRT)

Cakupan KK Pengelolaan Sampah Rumah Tangga (PSRT) terdapat 17 (1,3%) KK di Kecamatan Kurun (Tampang Tumbang Anjir) dari sasaran KK 1.330 KK, dan cakupan yang terdapat pada 16 desa lainnya tidak ada (0,0%).

#### **7.9** KK Pengelolaan Limbah Cair Rumah Tangga (PLCRT)

Cakupan KK Pengelolaan Limbah Cair Rumah Tangga (PLCRT) dari sasaran KK seluruh Kecamatan berjumlah 26.851 KK , dan cakupan yang terdapat pada 127 desa tidak ada (0,0%).

#### **7.10** Desa/ Kelurahan 5 Pilar STBM

Sanitasi Total Berbasis Masyarakat yang selanjutnya disebut sebagai STBM adalah pendekatan untuk mengubah perilaku higienis dan sanitasi melalui pemberdayaan masyarakat dengan cara pemecuan. Penyelenggaraan STBM bertujuan untuk mewujudkan perilaku yang higienis dan saniter secara mandiri dalam rangka meningkatkan derajat kesehatan masyarakat yang setinggi-tingginya. Dalam pelaksanaannya STBM berpedoman pada 5 (lima) pilar, yaitu:

1. Stop Buang Air Besar Sembarangan (BABS).
2. Cuci tangan pakai sabun

3. Pengelolaan air minum dan makanan rumah tangga
4. Pengamanan sampah rumah tangga
5. Pengamanan limbah cair rumah tangga.

Dari target 127 desa di Kabupaten Gunung Mas tahun 2023, yang melaksanakan STBM capaiannya sebesar 0,0%.

#### 7.11 KK Pengelolaan Kualitas Udara dalam Rumah Tangga (PKURT)

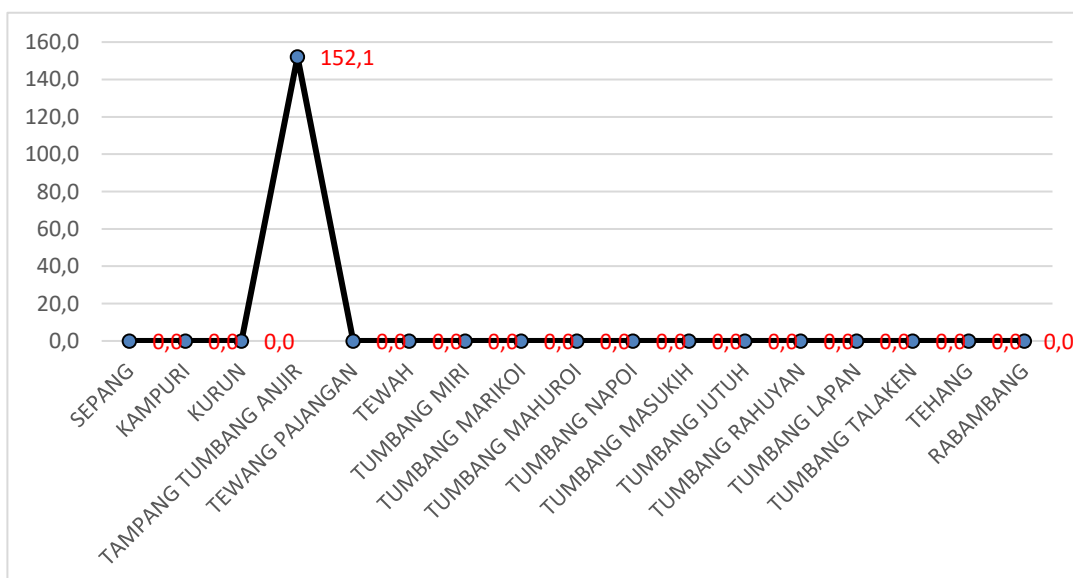
Cakupan KK Pengelolaan Limbah Cair Rumah Tangga (PLCRT) dari sasaran KK seluruh Kecamatan berjumlah 26.851 KK , dan cakupan yang terdapat pada 127 desa tidak ada (0,0%).

#### 7.12 KK Akses Rumah Sehat

Cakupan KK Akses Rumah Sehat berjumlah 2.023 KK (7,5%) dari sasaran berjumlah 26.851 KK. Cakupan tertinggi Kecamatan Kurun (Tampang Tumbang Anjir) adalah 2.023 KK (152,1%) dari sasaran KK 1.330 KK, sedangkan cakupan yang terdapat pada 16 desa lainnya tidak ada (0,0%). Dapat dilihat pada grafik 7.4.

Grafik 7.4.

Persentase Desa/ Kelurahan Stop BABS (SBS) Tahun 2023



### **7.13 Tempat Fasilitas Umum (TFU) yang Dilakukan Pengawasan Sesuai Standar**

Sanitasi tempat-tempat umum adalah suatu usaha untuk mengawasi dan mencegah kerugian akibat dari tempat-tempat umum terutama yang erat hubungannya dengan timbulnya atau menularnya suatu penyakit.

TFU merupakan tempat atau sarana yang diselenggarakan pemerintah/swasta atau perorangan yang digunakan untuk kegiatan bagi masyarakat yang meliputi: sarana pendidikan (SD/MI, SLTP/MTs, SLTA/MA), sarana kesehatan (Puskesmas Rumah Sakit,), tempat ibadah dan pasar.

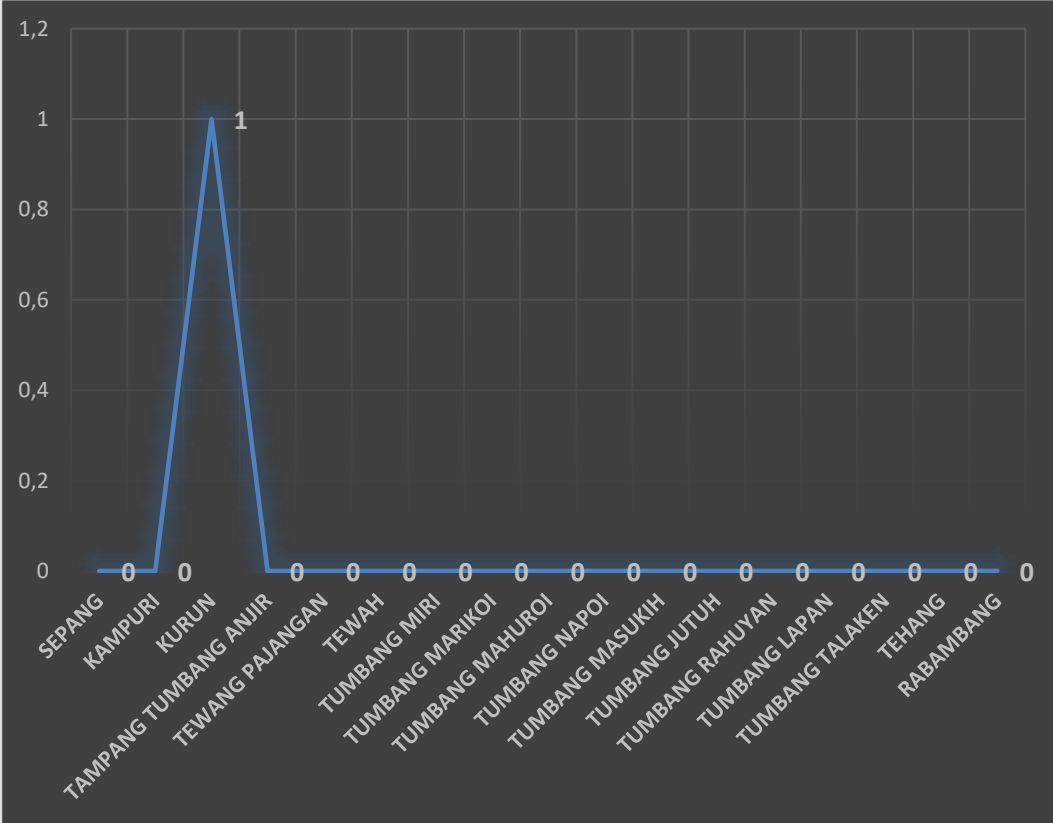
TFU yang memenuhi syarat kesehatan adalah tempat dan fasilitas umum minimal sarana pendidikan dan pasar rakyat yang memenuhi syarat kesehatan. TFU dinyatakan sehat apabila memenuhi persyaratan fisiologis, psikologis, dan dapat mencegah penularan penyakit antar pengguna, penghuni, dan masyarakat sekitarnya serta memenuhi persyaratan dalam pencegahan terjadinya masalah kesehatan.

Capaian TFU yang memenuhi syarat kesehatan pada Kabupaten Gunung Mas tahun 2023 sebesar 49 TFU (71,01%) dari Jumlah yang terdaftar yaitu 69 TFU, yang terdiri dari : Sarana pendidikan, Sarana kesehatan, dan Pasar.

### **7.14 Tempat Pengelolaan Pangan (TPP) Jasa Boga yang Memenuhi Syarat Kesehatan**

Jumlah tempat Pengelolaan Pangan (TPP) Jasa Boga yang Memenuhi Syarat Kesehatan pada tahun 2023 yang terdaftar ada 1 Jasa Boga terdapat di Kecamatan Kurun diwilayah Puskesmas Kurun, dan yang laik HSP berjumlah 1 (100,0%) di kecamatan Kurun. Dapat dilihat pada Grafik 7.5.

Grafik 7.5.  
Jumlah Tempat Pengelolaan Pangan (TPP) Jasa Boga  
yang Memenuhi Syarat Kesehatan Tahun 2023



# *Bab VIII*

## **PENUTUP**

Penyediaan data dan informasi di bidang kesehatan yang berkualitas sangat diperlukan sebagai masukan dalam proses pengambilan keputusan di lingkungan pemerintahan, organisasi profesi, akademisi, swasta dan pihak terkait lainnya. Di bidang kesehatan, data dan informasi juga merupakan sumber daya strategis bagi pimpinan dan organisasi dalam penyelenggaraan Sistem Informasi Kesehatan (SIK).

Namun, sangat disadari bahwa saat ini Sistem Informasi Kesehatan masih belum optimal dalam pemenuhan kebutuhan data dan informasi. Terlebih dalam masa desentralisasi (atau otonomi daerah) ini dimana proses pengumpulan data dan informasi dari kecamatan/ puskesmas atau lintas sektor relatif lebih sulit. Hal ini berimplikasi pada kualitas data dan informasi yang disajikan dalam Buku Profil Kesehatan ini masih belum sesuai dengan harapan. Walaupun demikian, Buku Profil Kesehatan ini diharapkan dapat memberikan gambaran keadaan kesehatan masyarakat Kabupaten gumas dan capaian kinerja pelayanan kesehatan yang telah dilakukan beserta aspek-aspek pendukung lainnya.

Buku Profil Kesehatan sering kali belum mendapatkan apresiasi yang layak, karena belum dapat menyajikan data dan informasi kesehatan sesuai yang diharapkan oleh pihak-pihak yang berkepentingan dan yang membutuhkan. Oleh karena itu, perlu adanya terobosan dan ide-ide baru dalam mekanisme penyusunan, baik dimulai dari masa pengumpulan data, proses validasi data serta dalam tahap analisa data, yang nantinya



akan menghasilkan suatu publikasi data dan informasi pembangunan kesehatan, serta dapat membawa manfaat bagi dunia kesehatan di Kabupaten Gunung Mas pada umumnya dan terkhususnya Dinas Kesehatan Kabupaten Gunung Mas.

# LAMPIRAN PROFIL KESEHATAN TAHUN 2023

**Dinas Kesehatan**  
**Kabupaten Gunung Mas**

RESUME PROFIL KESEHATAN						
KABUPATEN/KOTA GUNUNG MAS						
TAHUN 2023						
NO	INDIKATOR	ANGKA/NILAI				No. Lampiran
		L	P	L + P	Satuan	
<b>I</b>	<b>GAMBARAN UMUM</b>					
1	Luas Wilayah			10.804	Km <sup>2</sup>	<a href="#">Tabel 1</a>
2	Jumlah Desa/Kelurahan			127	Desa/Kelurahan	<a href="#">Tabel 1</a>
3	Jumlah Penduduk	75.066	67.769	142.835	Jiwa	<a href="#">Tabel 2</a>
4	Rata-rata jiwa/rumah tangga			292,7	Jiwa	<a href="#">Tabel 1</a>
5	Kepadatan Penduduk /Km <sup>2</sup>			13,2	Jiwa/Km <sup>2</sup>	<a href="#">Tabel 1</a>
6	Rasio Beban Tanggungan			44,1	per 100 penduduk produktif	<a href="#">Tabel 2</a>
7	Rasio Jenis Kelamin			110,8		<a href="#">Tabel 2</a>
8	Penduduk 15 tahun ke atas melek huruf	99,6	99,7	1,0	%	<a href="#">Tabel 3</a>
9	Penduduk 15 tahun yang memiliki ijazah tertinggi					
	a. SMP/ MTs	34,8	33,7	0,3	%	<a href="#">Tabel 3</a>
	b. SMA/ MA	24,6	21,1	0,2	%	<a href="#">Tabel 3</a>
	c. Sekolah menengah kejuruan	9,8	11,7	0,1	%	<a href="#">Tabel 3</a>
	d. Diploma I/Diploma II	#REF!	#REF!	#REF!	%	<a href="#">Tabel 3</a>
	e. Akademi/Diploma III	#REF!	#REF!	#REF!	%	<a href="#">Tabel 3</a>
	f. S1/Diploma IV	#REF!	#REF!	#REF!	%	<a href="#">Tabel 3</a>
	g. S2/S3 (Master/Doktor)	#REF!	#REF!	#REF!	%	<a href="#">Tabel 3</a>
<b>II</b>	<b>SARANA KESEHATAN</b>					
<b>II.1</b>	<b>Sarana Kesehatan</b>					
10	Jumlah Rumah Sakit Umum			2	RS	<a href="#">Tabel 4</a>
11	Jumlah Rumah Sakit Khusus			0	RS	<a href="#">Tabel 4</a>
12	Jumlah Puskesmas Rawat Inap			7	Puskesmas	<a href="#">Tabel 4</a>
13	Jumlah Puskesmas non-Rawat Inap			10	Puskesmas	<a href="#">Tabel 4</a>
14	Jumlah Puskesmas Keliling			18	Puskesmas keliling	<a href="#">Tabel 4</a>
15	Jumlah Puskesmas pembantu			62	Pustu	<a href="#">Tabel 4</a>
16	Jumlah Apotek			14	Apotek	<a href="#">Tabel 4</a>
17	Jumlah Klinik Pratama			3	Klinik Pratama	<a href="#">Tabel 4</a>
18	Jumlah Klinik Utama			0	Klinik Utama	<a href="#">Tabel 4</a>
19	RS dengan kemampuan pelayanan gadar level 1			100,0	%	<a href="#">Tabel 6</a>

**Dinas Kesehatan**  
**Kabupaten Gunung Mas**

<b>II.2</b>	<b>Akses dan Mutu Pelayanan Kesehatan</b>					
20	Cakupan Kunjungan Rawat Jalan	45,3	44,5	45,7	%	<a href="#">Tabel 5</a>
21	Cakupan Kunjungan Rawat Inap	3,3	3,5	3,4	%	<a href="#">Tabel 5</a>
22	Angka kematian kasar/ <i>Gross Death Rate</i> (GDR) di RS	36,6	18,7	26,6	per 1.000 pasien keluar	<a href="#">Tabel 7</a>
23	Angka kematian murni/ <i>Nett Death Rate</i> (NDR) di RS	22,6	12,7	17,1	per 1.000 pasien keluar	<a href="#">Tabel 7</a>
24	<i>Bed Occupation Rate</i> (BOR) di RS			20,5	%	<a href="#">Tabel 8</a>
25	<i>Bed Turn Over</i> (BTO) di RS			23,6	Kali	<a href="#">Tabel 8</a>
26	<i>Turn of Interval</i> (TOI) di RS			12,3	Hari	<a href="#">Tabel 8</a>
27	<i>Average Length of Stay</i> (ALOS) di RS			2,2	Hari	<a href="#">Tabel 8</a>
28	Puskesmas dengan ketersediaan obat vaksin & essensial			1,0	%	<a href="#">Tabel 9</a>
29	Persentase Ketersediaan Obat Essensial			40	%	<a href="#">Tabel 10</a>
30	Persentase kabupaten/kota dengan ketersediaan vaksin IDL			1	%	<a href="#">Tabel 11</a>
<b>II.3</b>	<b>Upaya Kesehatan Bersumberdaya Masyarakat (UKBM)</b>					
31	Jumlah Posyandu			147	Posyandu	<a href="#">Tabel 12</a>
32	Posyandu Aktif			100,0	%	<a href="#">Tabel 12</a>
33	Rasio posyandu per 100 balita			1,1	per 100 balita	<a href="#">Tabel 12</a>
34	Posbindu PTM			124	Posbindu PTM	<a href="#">Tabel 12</a>
<b>III</b>	<b>SUMBER DAYA MANUSIA KESEHATAN</b>					
35	Jumlah Dokter Spesialis	3	8	11	Orang	<a href="#">Tabel 13</a>
36	Jumlah Dokter Umum	14	23	37	Orang	<a href="#">Tabel 13</a>
37	Rasio Dokter (spesialis+umum)			34	per 100.000 penduduk	<a href="#">Tabel 13</a>
38	Jumlah Dokter Gigi + Dokter Gigi Spesialis	9	37	46	Orang	<a href="#">Tabel 13</a>
39	Rasio Dokter Gigi (termasuk Dokter Gigi Spesialis)			32	per 100.000 penduduk	<a href="#">Tabel 13</a>
40	Jumlah Bidan		289		Orang	<a href="#">Tabel 14</a>
41	Rasio Bidan per 100.000 penduduk		202		per 100.000 penduduk	<a href="#">Tabel 14</a>
42	Jumlah Perawat	215	255	470	Orang	<a href="#">Tabel 14</a>
43	Rasio Perawat per 100.000 penduduk			329	per 100.000 penduduk	<a href="#">Tabel 14</a>
44	Jumlah Tenaga Kesehatan Masyarakat	10	3	13	Orang	<a href="#">Tabel 15</a>
45	Jumlah Tenaga Kesehatan Lingkungan	7	0	7	Orang	<a href="#">Tabel 15</a>
46	Jumlah Tenaga Gizi	7	26	33	Orang	<a href="#">Tabel 15</a>
47	Jumlah Ahli Teknologi Laboratorium Medik	10	31	41	Orang	<a href="#">Tabel 16</a>
48	Jumlah Tenaga Teknik Biomedika Lainnya	0	0	0	Orang	<a href="#">Tabel 16</a>
49	Jumlah Tenaga Keterampilan Fisik	0	1	1	Orang	<a href="#">Tabel 16</a>
50	Jumlah Tenaga Keteknisian Medis	2	0	2	Orang	<a href="#">Tabel 16</a>
51	Jumlah Tenaga Teknis Kefarmasian	11	25	36	Orang	<a href="#">Tabel 17</a>
52	Jumlah Tenaga Apoteker	2	12	14	Orang	<a href="#">Tabel 17</a>
53	Jumlah Tenaga Kefarmasian	13	37	50	Orang	<a href="#">Tabel 17</a>

**Dinas Kesehatan**  
**Kabupaten Gunung Mas**

<b>IV</b>	<b>PEMBIAYAAN KESEHATAN</b>					
54	Peserta Jaminan Pemeliharaan Kesehatan			101,3	%	<a href="#">Tabel 19</a>
55	Total anggaran kesehatan			Rp132.638.343.296	Rp	<a href="#">Tabel 20</a>
56	APBD kesehatan terhadap APBD kab/kota			10,4	%	<a href="#">Tabel 20</a>
57	Anggaran kesehatan perkapita			Rp132.638.343.296	Rp	<a href="#">Tabel 20</a>
<b>V</b>	<b>KESEHATAN KELUARGA</b>					
<b>V.1</b>	<b>Kesehatan Ibu</b>					
58	Jumlah Lahir Hidup	1.143	1.131	2.274	Orang	<a href="#">Tabel 21</a>
59	Angka Lahir Mati (dilaporkan)	6,1	4,4	5,2	per 1.000 Kelahiran Hidup	<a href="#">Tabel 21</a>
60	Jumlah Kematian Ibu		7		Ibu	<a href="#">Tabel 21</a>
61	Angka Kematian Ibu (dilaporkan)		308		per 100.000 Kelahiran Hidup	<a href="#">Tabel 21</a>
62	Kunjungan Ibu Hamil (K1)		100,3		%	<a href="#">Tabel 24</a>
63	Kunjungan Ibu Hamil (K4)		99,7		%	<a href="#">Tabel 24</a>
64	Kunjungan Ibu Hamil (K6)		90,1		%	<a href="#">Tabel 24</a>
65	Persalinan di Fasyankes		70,1		%	<a href="#">Tabel 24</a>
66	Pelayanan Ibu Nifas KF Lengkap		98,4		%	<a href="#">Tabel 24</a>
67	Ibu Nifas Mendapat Vitamin A		101,3		%	<a href="#">Tabel 24</a>
68	Ibu hamil dengan imunisasi Td2+		267,2		%	<a href="#">Tabel 24</a>
69	Ibu Hamil Mendapat Tablet Tambah Darah 90		90,9		%	<a href="#">Tabel 28</a>
70	Ibu Hamil Mengonsumsi Tablet Tambah Darah 90		90,1		%	<a href="#">Tabel 28</a>
71	Bumil dengan Komplikasi Kebidanan yang Ditangani		99,0		%	<a href="#">Tabel 32</a>
72	Peserta KB Aktif Modern			66,3	%	<a href="#">Tabel 29</a>
73	Peserta KB Pasca Persalinan			73,9	%	<a href="#">Tabel 31</a>

**Dinas Kesehatan**  
**Kabupaten Gunung Mas**

<b>V.2 Kesehatan Anak</b>					
74 Jumlah Kematian Neonatal	8	4	12	neonatal	<a href="#">Tabel 34</a>
75 Angka Kematian Neonatal (dilaporkan)	7,0	3,5	5,3	per 1.000 Kelahiran Hidup	<a href="#">Tabel 34</a>
76 Jumlah Bayi Mati	8	4	12	bayi	<a href="#">Tabel 34</a>
77 Angka Kematian Bayi (dilaporkan)	7,0	3,5	5,3	per 1.000 Kelahiran Hidup	<a href="#">Tabel 34</a>
78 Jumlah Balita Mati	8	4	12	Balita	<a href="#">Tabel 34</a>
79 Angka Kematian Balita (dilaporkan)	7,0	3,5	5,3	per 1.000 Kelahiran Hidup	<a href="#">Tabel 34</a>
80 Bayi baru lahir ditimbang	104,9	106,4	105,7	%	<a href="#">Tabel 33</a>
81 Berat Badan Bayi Lahir Rendah (BBLR)	1,5	2,8	2,2	%	<a href="#">Tabel 33</a>
82 Kunjungan Neonatus 1 (KN 1)	105,3	167,4	85,7	%	<a href="#">Tabel 38</a>
83 Kunjungan Neonatus 3 kali (KN Lengkap)	165,8	162,1	83,6	%	<a href="#">Tabel 38</a>
84 Bayi yang diberi ASI Eksklusif			3,8	%	<a href="#">Tabel 39</a>
85 Pelayanan kesehatan bayi	98,8	96,0	97,4	%	<a href="#">Tabel 36</a>
86 Desa/Kelurahan UCI			62,2	%	<a href="#">Tabel 41</a>
87 Cakupan Imunisasi Campak/Rubela pada Bayi	93,1	86,7	89,9	%	<a href="#">Tabel 43</a>
88 Imunisasi dasar lengkap pada bayi	87,9	86,0	87,0	%	<a href="#">Tabel 43</a>
89 Bayi Mendapat Vitamin A			90,5	%	<a href="#">Tabel 45</a>
90 Anak Balita Mendapat Vitamin A			91,6	%	<a href="#">Tabel 45</a>
91 Balita Mendapatkan Vitamin A			90,5	%	<a href="#">Tabel 45</a>
92 Balita Memiliki Buku KIA			96,9	%	<a href="#">Tabel 46</a>
93 Balita Dipantau Pertumbuhan dan Perkembangan			63,3	%	<a href="#">Tabel 46</a>
94 Balita ditimbang (D/S)	52,6	81,3	66,6	%	<a href="#">Tabel 47</a>
95 Balita Berat Badan Kurang (BB/U)			12,1	%	<a href="#">Tabel 48</a>
96 Balita pendek (TB/U)			16,7	%	<a href="#">Tabel 48</a>
97 Balita Gizi Kurang (BB/TB)			4,5	%	<a href="#">Tabel 48</a>
98 Balita Gizi Buruk (BB/TB)			1,2	%	<a href="#">Tabel 48</a>
99 Cakupan Penjangkaran Kesehatan Siswa Kelas 1 SD/MI			91,0	%	<a href="#">Tabel 49</a>
100 Cakupan Penjangkaran Kesehatan Siswa Kelas 7 SMP/MTs			96,3	%	<a href="#">Tabel 49</a>
101 Cakupan Penjangkaran Kesehatan Siswa Kelas 10 SMA/MA			91,3	%	<a href="#">Tabel 49</a>
102 Pelayanan kesehatan pada usia pendidikan dasar			92,2	%	<a href="#">Tabel 49</a>
<b>V.3 Kesehatan Usia Produktif dan Usia Lanjut</b>					
103 Pelayanan Kesehatan Usia Produktif	55,0	71,4	63,8	%	<a href="#">Tabel 52</a>
104 Catin Mendapatkan Layanan Kesehatan	57,1	100,0	78,6	%	<a href="#">Tabel 53</a>
105 Pelayanan Kesehatan Usila (60+ tahun)	74,0	118,4	93,7	%	<a href="#">Tabel 54</a>

**Dinas Kesehatan**  
**Kabupaten Gunung Mas**

<b>VI</b>	<b>PENGENDALIAN PENYAKIT</b>					
<b>VI.1</b>	<b>Pengendalian Penyakit Menular Langsung</b>					
106	Persentase orang terduga TBC mendapatkan pelayanan kesehatan			100,00	%	<a href="#">Tabel 56</a>
107	<i>Treatment Coverage</i> TBC			#DIV/0!	%	<a href="#">Tabel 56</a>
108	Cakupan penemuan kasus TBC anak			#DIV/0!	%	<a href="#">Tabel 56</a>
109	Angka kesembuhan BTA+	25,5	21,1	25,7	%	<a href="#">Tabel 57</a>
110	Angka pengobatan lengkap semua kasus TBC	43,8	46,2	62,6	%	<a href="#">Tabel 57</a>
111	Angka keberhasilan pengobatan ( <i>Success Rate</i> ) semua kasus TBC	63,0	61,5	62,6	%	<a href="#">Tabel 57</a>
112	Jumlah kematian selama pengobatan tuberkulosis			6,1	%	<a href="#">Tabel 57</a>
113	Penemuan penderita pneumonia pada balita			7,2	%	<a href="#">Tabel 58</a>
114	Puskesmas yang melakukan tatalaksana standar pneumonia min			1,0	%	<a href="#">Tabel 58</a>
115	Jumlah Kasus HIV	0	0	0	Kasus	<a href="#">Tabel 59</a>
116	Persentase ODHIV Baru Mendapat Pengobatan ARV			#DIV/0!	%	<a href="#">Tabel 60</a>
117	Persentase Penderita Diare pada Semua Umur Dilayani			#DIV/0!	%	<a href="#">Tabel 61</a>
118	Persentase Penderita Diare pada Balita Dilayani			#DIV/0!	%	<a href="#">Tabel 61</a>
119	Persentase Ibu hamil diperiksa Hepatitis			89,2	%	<a href="#">Tabel 62</a>
120	Persentase Ibu hamil diperiksa Reaktif Hepatitis			1,7	%	<a href="#">Tabel 62</a>
121	Persentase Bayi dari Bumil Reaktif Hepatitis Diperiksa			0,0	%	<a href="#">Tabel 62</a>
122	Jumlah Kasus Baru Kusta (PB+MB)	0	0	0	Kasus	<a href="#">Tabel 64</a>
123	Angka penemuan kasus baru kusta (NCDR)	0	0	0	per 100.000 penduduk	<a href="#">Tabel 64</a>
124	Persentase Kasus Baru Kusta anak < 15 Tahun			#DIV/0!	%	<a href="#">Tabel 64</a>
125	Persentase Cacat Tingkat 0 Penderita Kusta			#DIV/0!	%	<a href="#">Tabel 64</a>
126	Persentase Cacat Tingkat 2 Penderita Kusta			#DIV/0!	%	<a href="#">Tabel 64</a>
127	Angka Cacat Tingkat 2 Penderita Kusta			0,0	per 100.000 penduduk	<a href="#">Tabel 64</a>
128	Angka Prevalensi Kusta			0,0	per 10.000 Penduduk	<a href="#">Tabel 65</a>
129	Penderita Kusta PB Selesai Berobat (RFT PB)			#DIV/0!	%	<a href="#">Tabel 67</a>
130	Penderita Kusta MB Selesai Berobat (RFT MB)			#DIV/0!	%	<a href="#">Tabel 67</a>
<b>VI.2</b>	<b>Pengendalian Penyakit yang Dapat Dicegah dengan Imunisasi</b>					
131	AFP Rate (non polio) < 15 tahun			#DIV/0!	per 100.000 penduduk <15 tahun	<a href="#">Tabel 68</a>
132	Jumlah kasus difteri	0	0	0	Kasus	<a href="#">Tabel 69</a>
133	<i>Case fatality rate</i> difteri			#DIV/0!	%	<a href="#">Tabel 69</a>
134	Jumlah kasus pertusis	2	1	3	Kasus	<a href="#">Tabel 69</a>
135	Jumlah kasus tetanus neonatorum	0	0	0	Kasus	<a href="#">Tabel 69</a>
136	<i>Case fatality rate</i> tetanus neonatorum			#DIV/0!	%	<a href="#">Tabel 69</a>
137	Jumlah kasus hepatitis B	0	0	0	Kasus	<a href="#">Tabel 69</a>
138	Jumlah kasus suspek campak	5	3	8	Kasus	<a href="#">Tabel 69</a>
139	Insiden rate suspek campak	3,5	2,1	5,6	per 100.000 penduduk	<a href="#">Tabel 69</a>
140	KLB ditangani < 24 jam			100,0	%	<a href="#">Tabel 63</a>

**Dinas Kesehatan**  
**Kabupaten Gunung Mas**

<b>VI.3</b>	<b>Pengendalian Penyakit Tular Vektor dan Zoonotik</b>					
141	Angka kesakitan ( <i>incidence rate</i> ) DBD			0,0	per 100.000 penduduk	<a href="#">Tabel 65</a>
142	Angka kematian ( <i>case fatality rate</i> ) DBD	#DIV/0!	#DIV/0!	#DIV/0!	%	<a href="#">Tabel 65</a>
143	Angka kesakitan malaria ( <i>annual parasit incidence</i> )			0,0	per 1.000 penduduk	<a href="#">Tabel 66</a>
144	Konfirmasi laboratorium pada suspek malaria			100,0	%	<a href="#">Tabel 66</a>
145	Pengobatan standar kasus malaria positif			100,0	%	<a href="#">Tabel 66</a>
146	<i>Case fatality rate</i> malaria	0,0	#DIV/0!	0,0	%	<a href="#">Tabel 66</a>
147	Penderita kronis filariasis	0	0	0	Kasus	<a href="#">Tabel 67</a>
148	Jumlah Kasus Covid-19			2	Kasus	<a href="#">Tabel 84</a>
149	CFR ( <i>Case Fatality Rate</i> ) Covid-19			0	%	<a href="#">Tabel 84</a>
150	Cakupan Total Vaksinasi Covid-19 Dosis 1			82		<a href="#">Tabel 84</a>
151	Cakupan Total Vaksinasi Covid-19 Dosis 2			63		<a href="#">Tabel 84</a>
<b>VI.4</b>	<b>Pengendalian Penyakit Tidak Menular</b>					
152	Penderita Hipertensi Mendapat Pelayanan Kesehatan	172,8	98,2	98,7	%	<a href="#">Tabel 68</a>
153	Penyandang DM mendapatkan pelayanan kesehatan sesuai standar			248,2	%	<a href="#">Tabel 69</a>
154	Pemeriksaan IVA pada perempuan usia 30-50 tahun		1,6		% perempuan usia 30-50 tahun	<a href="#">Tabel 70</a>
155	Persentase IVA positif pada perempuan usia 30-50 tahun		7,8		%	<a href="#">Tabel 70</a>
156	Pemeriksaan payudara (SADANIS) pada perempuan 30-50 tahun		0,0		%	<a href="#">Tabel 77</a>
157	Persentase tumor/benjolan payudara pada perempuan 30-50 tahun		1,1		%	<a href="#">Tabel 77</a>
158	Pelayanan Kesehatan Orang dengan Gangguan Jiwa Berat			80,0	%	<a href="#">Tabel 71</a>
<b>VII</b>	<b>KESEHATAN LINGKUNGAN</b>					
159	Sarana Air Minum yang Diawasil/ Diperiksa Kualitas Air Minumnya Sesuai Standar (Aman)			2,2	%	<a href="#">Tabel 79</a>
160	KK Stop BABS (SBS)			94,8	%	<a href="#">Tabel 72</a>
161	KK dengan Akses terhadap Fasilitas Sanitasi yang Layak			94,0	%	<a href="#">Tabel 72</a>
162	KK dengan Akses terhadap Fasilitas Sanitasi yang Aman			0,0	%	<a href="#">Tabel 72</a>
163	Desa/ Kelurahan Stop BABS (SBS)			50,4	%	<a href="#">Tabel 80</a>
164	KK Cuci Tangan Pakai Sabun (CTPS)			2,8	%	<a href="#">Tabel 81</a>
165	KK Pengelolaan Air Minum dan Makanan Rumah Tangga (PAMMRT)			4,6	%	<a href="#">Tabel 81</a>
166	KK Pengelolaan Sampah Rumah Tangga (PSRT)			0,1	%	<a href="#">Tabel 81</a>
167	KK Pengelolaan Limbah Cair Rumah Tangga (PLCRT)			0,0	%	<a href="#">Tabel 81</a>
168	Desa/ Kelurahan 5 Pilar STBM			0,0	%	<a href="#">Tabel 80</a>
169	KK Pengelolaan Kualitas Udara dalam Rumah Tangga (PKURT)			0,0	%	<a href="#">Tabel 80</a>
170	KK Akses Rumah Sehat			7,5	%	<a href="#">Tabel 80</a>
171	Tempat Fasilitas Umum (TFU) yang Dilakukan Pengawasan Sesuai Standar			71,0	%	<a href="#">Tabel 81</a>
172	Tempat Pengelolaan Pangan (TPP) Jasa Boga yang Memenuhi Syarat Kesehatan			100,0	%	<a href="#">Tabel 83</a>



Kabupaten Gunung Mas

### TABEL 1

**LUAS WILAYAH, JUMLAH DESA/KELURAHAN, JUMLAH PENDUDUK, JUMLAH RUMAH TANGGA,  
DAN KEPADATAN PENDUDUK MENURUT KECAMATAN**

KABUPATEN/KOTA GUNUNG MAS

**TAHUN 2023**

NO	KECAMATAN	LUAS	JUMLAH			JUMLAH PENDUDUK	JUMLAH	RATA-RATA	KEPADATAN
		WILAYAH	DESA	KELURAHAN	DESA + KELURAHAN		RUMAH	JIWA/RUMAH	PENDUDUK
		(km <sup>2</sup> )			TANGGA		TANGGA	per km <sup>2</sup>	
1	2	3	4	5	6	7	8	9	10
1	SEPANG	397	6	1	7	9.852	31	317,8	24,8
2	MIHING RAYA	343	5	1	6	8.469	24	352,9	24,7
3	KURUN	876	13	2	15	36.397	71	512,6	41,5
4	TEWAH	1.079	15	1	16	22.793	71	321,0	21,1
5	KAHAYAN HULU UTARA	1.589	11	1	12	8.820	34	259,4	5,6
6	DAMANG BATU	1.425	7	1	8	5.807	22	264,0	4,1
7	MIRI MANASA	1.542	10	1	11	4.185	21	199,3	2,7
8	RUNGAN	710	13	1	14	13.424	56	239,7	18,9
9	RUNGAN HULU	738	8	1	9	7.668	36	213,0	10,4
10	MANUHING	1.113	11	1	12	12.202	53	230,2	11,0
11	MANUHING RAYA	601	5	1	6	6.449	25	258,0	10,7
12	RUNGAN BARAT	391	10	1	11	6.769	44	153,8	17,3
KABUPATEN/KOTA		10.804	114	13	127	142.835	488	292,7	13,2

Sumber: - Kantor Statistik Kabupaten

Dinas Kesehatan  
Kabupaten Gunung Mas

TABEL 2					
JUMLAH PENDUDUK MENURUT JENIS KELAMIN DAN KELOMPOK UMUR					
KABUPATEN/KOTA GUNUNG MAS					
TAHUN 2023					
NO	KELOMPOK UMUR (TAHUN)	JUMLAH PENDUDUK			
		LAKI-LAKI	PEREMPUAN	LAKI-LAKI+PEREMPUAN	RASIO JENIS KELAMIN
1	2	3	4	5	6
1	0 - 4	6.778	6.445	13.223	105,2
2	5 - 9	6.242	5.943	12.185	105,0
3	10 - 14	6.179	5.872	12.051	105,2
4	15 - 19	6.626	6.116	12.742	108,3
5	20 - 24	6.960	6.412	13.372	108,5
6	25 - 29	6.837	6.324	13.161	108,1
7	30 - 34	7.182	6.389	13.571	112,4
8	35 - 39	6.454	5.548	12.002	116,3
9	40 - 44	5.562	4.630	10.192	120,1
10	45 - 49	4.611	3.804	8.415	121,2
11	50 - 54	3.685	3.058	6.743	120,5
12	55 - 59	2.820	2.297	5.117	122,8
13	60 - 64	2.025	1.750	3.775	115,7
14	65 - 69	1.339	1.307	2.646	102,4
15	70 - 74	888	896	1.784	99,1
16	75+	878	978	1.856	89,8
KABUPATEN/KOTA		75.066	67.769	142.835	110,8
ANGKA BEBAN TANGGUNGAN ( <i>DEPENDENCY RATIO</i> )				44	
Sumber: - Kantor Statistik Kabupaten					

TABEL 3

PENDUDUK BERUMUR 15 TAHUN KE ATAS YANG MELEK HURUF  
DAN IJAZAH TERTINGGI YANG DIPEROLEH MENURUT JENIS KELAMIN

KABUPATEN/KOTA GUNUNG MAS

TAHUN 2023

NO	VARIABEL	JUMLAH			PERSENTASE		
		LAKI-LAKI	PEREMPUAN	LAKI-LAKI+ PEREMPUAN	LAKI-LAKI	PEREMPUAN	LAKI-LAKI+ PEREMPUAN
1	2	3	4	5	6	7	8
1	PENDUDUK BERUMUR 15 TAHUN KE ATAS	55.867	49.509	105.376			
2	PENDUDUK BERUMUR 15 TAHUN KE ATAS YANG MELEK HURUF			0	99,60	99,68	99,64%
3	PERSENTASE PENDIDIKAN TERTINGGI YANG DITAMATKAN:						
	a. TIDAK MEMILIKI IJAZAH SD			0	7,00	8,25	7,59%
	b. SD/MI/Paket A			0	23,8	25,3	24,49%
	c. SMP/ MTs/Paket B			0	34,8	33,7	34,27%
	d. SMA/ MA/ SMK/MAK/Paket C			0	24,6	21,1	22,95%
	e. Perguruan Tinggi			0	9,8	11,7	10,69%

Sumber: - Kantor Statistik Kabupaten

: - susenas 2023

**Dinas Kesehatan**  
**Kabupaten Gunung Mas**

**TABEL 4**

**JUMLAH FASILITAS PELAYANAN KESEHATAN MENURUT KEPEMILIKAN  
KABUPATEN/KOTA GUNUNG MAS  
TAHUN 2023**

NO	FASILITAS KESEHATAN	PEMILIKAN/PENGELOLA							JUMLAH
		KEMENKES	PEM.PROV	PEM.KAB/KOTA	TNI/POLRI	BUMN	SWASTA	ORGANISASI KEMASYARAKATA	
1	2	3	4	5	6	7	8	9	10
<b>RUMAH SAKIT</b>									
1	RUMAH SAKIT UMUM			2					2
2	RUMAH SAKIT KHUSUS			0					-
<b>PUSKESMAS DAN JARINGANNYA</b>									
1	PUSKESMAS RAWAT INAP			7					7
	- JUMLAH TEMPAT TIDUR			34					34
2	PUSKESMAS NON RAWAT INAP			10					10
3	PUSKESMAS KELILING			18					18
4	PUSKESMAS PEMBANTU			62					62
<b>SARANA PELAYANAN LAIN</b>									
1	KLINIK PRATAMA			3					3
2	KLINIK UTAMA								-
3	TEMPAT PRAKTIK MANDIRI DOKTER								-
4	TEMPAT PRAKTIK MANDIRI DOKTER GIGI			1					1
5	TEMPAT PRAKTIK MANDIRI DOKTER SPESIALIS								-
6	TEMPAT PRAKTIK MANDIRI BIDAN								-
7	TEMPAT PRAKTIK MANDIRI PERAWAT								-
8	GRIYA SEHAT								-
9	PANTI SEHAT								-
10	UNIT TRANSFUSI DARAH			0					-
11	LABORATORIUM KESEHATAN								-
<b>SARANA PRODUKSI DAN DISTRIBUSI KEFARMASIAN</b>									
1	INDUSTRI FARMASI								-
2	INDUSTRI OBAT TRADISIONAL/EKSTRAK BAHAN ALAM (IOT/IEBA)								-
3	USAHA KECIL/MIKRO OBAT TRADISIONAL (UKOT/UMOT)								-
4	PRODUKSI ALAT KESEHATAN								-
5	PRODUKSI PERBEKALAN KESEHATAN RUMAH TANGGA (PKRT)								-
6	INDUSTRI KOSMETIKA								-
7	PEDAGANG BESAR FARMASI (PBF)								-
8	PENYALUR ALAT KESEHATAN (PAK)								-
9	APOTEK						14		14
10	TOKO OBAT						34		34
11	TOKO ALKES						1		1

CV jys mt.hariono

Sumber: PSDK

Dinas Kesehatan  
Kabupaten Gunung Mas

TABEL 5

JUMLAH KUNJUNGAN PASIEN BARU RAWAT JALAN, RAWAT INAP, DAN KUNJUNGAN GANGGUAN JIWA DI SARANA PELAYANAN KESEHATAN KABUPATEN/KOTA GUNUNG MAS TAHUN 2023										
NO	SARANA PELAYANAN KESEHATAN	JUMLAH KUNJUNGAN						KUNJUNGAN GANGGUAN JIWA		
		RAWAT JALAN			RAWAT INAP			JUMLAH		
		L	P	L+P	L	P	L+P	L	P	L+P
1	2	3	4	5	6	7	8	9	10	11
JUMLAH KUNJUNGAN		34.006	30.153	65.344	2.492	2.384	4.906	125	55	180
JUMLAH PENDUDUK KAB/KOTA		75.066	67.769	142.835	75.066	67.769	142.835			
CAKUPAN KUNJUNGAN (%)		45,3	44,5	45,7	3,3	3,5	3,4			
A	Fasilitas Pelayanan Kesehatan Tingkat Pertama									
1	Puskesmas									
1	Puskesmas									
	1.Puskesmas Sepang	508	448	2.395	25	25	80	13	5	18
	2.Puskesmas Kampuri	1.750	1.200	2.950	60	0	60	12	7	19
	3.Puskesmas Kurun	8.093	2.100	10.193	0	0	0	11	4	15
	4.Puskesmas Tampang Tumbang Anjir	1.596	1.879	3.221	0	0	0	8	0	8
	5.Puskesmas Tewah Pajangan	357	350	707	0	0	0	14	3	17
	6.Puskesmas Tewah	640	657	1.297	119	0	119	10	2	12
	7.Puskesmas Tumbang Miri	1.597	1.230	2.827	100	124	224	5	5	10
	8.Puskesmas Tumbang Marikoi	758	450	1.208	0	0	0	0	2	3
	9.Puskesmas Tumbang Mahuroi	96	80	176	0	0	0	8	3	11
	10.Puskesmas Tumbang Napoi	172	227	399	0	0	0	3	2	5
	11.Puskesmas Tumbang Masukih	158	211	369	0	0	0	1	1	2
	12.Puskesmas Tumbang Jutuh	5.435	6.145	11.580	45	60	105	10	2	12
	13.Puskesmas Tumbang Rahuyan	150	100	250	0	0	0	6	2	8
	14.Puskesmas Tumbang Lapan	500	828	1.328	0	0	0	4	0	4
	15.Puskesmas Tumbang Talaken	651	570	1.221	99	0	99	10	11	21
	16.Puskesmas Tehang	100	122	222	0	0	0	3	0	3
	17.Puskesmas Rabambang	384	512	896	0	0	0	7	6	13
2	Klinik Pratama									
	1			0			0			0
	2			0			0			0
	3			0			0			0
	dst			0			0			0
3	Praktik Mandiri Dokter									
	1			0			0			0
	2			0			0			0
	3			0			0			0
	dst			0			0			0
4	Praktik Mandiri Dokter Gigi									
	1			0			0			0
	2			0			0			0
	3			0			0			0
	dst			0			0			0
5	Praktik Mandiri Bidan									
	1			0			0			0
	2			0			0			0
	3			0			0			0
	dst			0			0			0
SUB JUMLAH I		22.945	17.109	41.239	448	209	687	125	55	181
B	Fasilitas Pelayanan Kesehatan Tingkat Lanjut									
1	Klinik Utama									
	1			0			0			0
	2			0			0			0
	3	4.331	6.541	10.872	264	325	589	154	213	367
	dst			0			0			0
2	RS Umum	6.730	6.503	13.233	1.780	1.850	3.630	670	400	1.070
	1			0			0			0
	2			0			0			0
	3			0			0			0
	dst			0			0			0
3	RS Khusus									
	1			0			0			0
	2			0			0			0
	3			0			0			0
	dst			0			0			0
4	Praktik Mandiri Dokter Spesialis									
	1			0			0			0
	2			0			0			0
	3			0			0			0
	dst			0			0			0
SUB JUMLAH II		11.061	13.044	24.105	2.044	2.175	4.219	824	613	1.437

TABEL 6				
PERSENTASE RUMAH SAKIT DENGAN KEMAMPUAN PELAYANAN GAWAT DARURAT (GADAR ) LEVEL I				
KABUPATEN/KOTA GUNUNG MAS				
TAHUN 2023				
NO	RUMAH SAKIT	JUMLAH	MEMPUNYAI KEMAMPUAN PELAYANAN GAWAT DARURAT LEVEL I	
			JUMLAH	%
1	2	3	4	5
1	RUMAH SAKIT UMUM	2	2	100,0
2	RUMAH SAKIT KHUSUS	0	0	#DIV/0!
KABUPATEN/KOTA		2	2	100,0
Sumber: PSDK				

**TABEL 7**

TABEL 7																	
ANGKA KEMATIAN PASIEN DI RUMAH SAKIT																	
KABUPATEN/KOTA GUNUNG MAS																	
TAHUN 2023																	
NO	NAMA RUMAH SAKIT <sup>a</sup>	JUMLAH TEMPAT TIDUR	PASIEN KELUAR (HIDUP + MATI)			PASIEN KELUAR MATI			PASIEN KELUAR MATI ≥ 48 JAM DIRAWAT			Gross Death Rate			Net Death Rate		
			L	P	L + P	L	P	L + P	L	P	L + P	L	P	L + P	L	P	L + P
1	2	3	4	5	6	7	8	9	10	11	12	13	14	15	16	17	18
1	RS Umum Kuala Kurun		928	1.179	2.107	34	22	56	21	15	36	36,6	18,7	26,6	22,6	12,7	17,1
2	RS Pratama Tumbang Talaken				0			0			0	#DIV/0!	#DIV/0!	#DIV/0!	#DIV/0!	#DIV/0!	#DIV/0!
KABUPATEN/KOTA		-	928	1.179	2.107	34	22	56	21	15	36	36,6	18,7	26,6	22,6	12,7	17,1
Sumber: PSDK																	
Keterangan: <sup>a</sup> termasuk rumah sakit swasta																	

## INDIKATOR KINERJA PELAYANAN DI RUMAH SAKIT

**TAHUN 2023**

Keterangan: <sup>a</sup> termasuk rumah sakit swasta



Dinas Kesehatan  
Kabupaten Gunung Mas

**TABEL 9**

**PERSENTASE PUSKESMAS DENGAN KETERSEDIAAN OBAT ESENSIAL MENURUT PUSKESMAS DAN KECAMATAN  
KABUPATEN/KOTA GUNUNG MAS  
TAHUN 2023**

NO	KECAMATAN	PUSKESMAS	KETERSEDIAAN OBAT ESENSIAL*
1	2	3	4
1	Kecamatan Sepang	Puskesmas Sepang	v
2	Kecamatan Mihing Raya	Puskesmas Kampuri	v
3	Kecamatan Kurun	Puskesmas Tampang Tumbang Anjir	v
		Puskesmas Tewang Pajangan	v
		Puskesmas Kurun	v
4	Kecamatan Tewah	Puskesmas Tewah	v
5	Kecamatan Kahayan Hulu Utara	Puskesmas Tumbang Miri	v
6	Kecamatan Damang Batu	Puskesmas Tumbang Marikoi	v
		Puskesmas Tumbang Mahuroi	v
7	Kecamatan Miri Manasa	Puskesmas Tumbang Napoi	v
		Puskesmas Tumbang Masukih	v
8	Kecamatan Rungan Hulu	Puskesmas Tumbang Rahuyan	v
		Puskesmas Tumbang Lapan	v
9	Kecamatan Rungan	Puskesmas Tumbang Jutuh	v
10	Kecamatan Rungan Barat	Puskesmas Rabambang	v
11	Kecamatan Manuhing	Puskesmas Tumbang Talaken	v
12	Kecamatan Manuhing Raya	Puskesmas Tehang	v
JUMLAH PUSKESMAS YANG MEMILIKI 80% OBAT DAN VAKSIN ESENSIAL			17
JUMLAH PUSKESMAS YANG MELAPOR			17
% PUSKESMAS DENGAN KETERSEDIAAN OBAT & VAKSIN ESENSIAL			100,00%

Sumber: IFK

Keterangan: \*) beri tanda "V" jika puskesmas memiliki obat dan vaksin esensial  $\geq 80\%$

\*) beri tanda "X" jika puskesmas memiliki obat dan vaksin esensial  $< 80\%$

\*) jika puskesmas tersebut tidak melapor, **mohon dikosongkan atau tidak memberi tanda "V" maupun "X"**

**Dinas Kesehatan**  
**Kabupaten Gunung Mas**

TABEL 10			
KETERSEDIAAN OBAT ESENSIAL			
TAHUN 2023			
NO	NAMA OBAT	SATUAN	KETERSEDIAAN OBAT ESENSIAL*
1	2	3	4
1	Albendazol/Pirantel Pamoat	Tablet	√
2	Alopurinol	Tablet	√
3	Amlodipin/Kaptopril	Tablet	√
4	Amoksisilin 500 mg	Tablet	√
5	Amoksisilin sirup	Botol	√
6	Antasida tablet kunyah/antasida suspensi	Tablet/Botol	√
7	Amitriptilin tablet salut 25 mg (HCl)	Tablet	√
8	Asam Askorbat (Vitamin C)	Tablet	√
9	Asiklovir	Tablet	√
10	Betametason salep	Tube	√
11	Deksametason tablet/deksametason injeksi	Tablet/Vial/Ampul	√
12	Diazepam injeksi 5 mg/ml	Ampul	√
13	Diazepam	Tablet	√
14	Dihidroartemisin+piperakuin (DHP) dan primaquin	Tablet	√
15	Difenhidramin Inj. 10 mg/ml	Ampul	√
16	Epinefrin (Adrenalin) injeksi 0,1 % (sebagai HCl)	Ampul	√
17	Fitomenadion (Vitamin K) injeksi	Ampul	√
18	Furosemid 40 mg/Hidroklorotiazid (HCT)	Tablet	√
19	Garam Oralit serbuk	Kantong	√
20	Glibenklamid/Metformin	Tablet	√
21	Hidrokortison krim/salep	Tube	√
22	Kotrimoksazol (dewasa) kombinasi tablet/Kotrimoksazol su	Tablet/Botol	√
23	Ketokonazol tablet 200 mg	Tablet	√
24	Klorfeniramina Maleat (CTM) tablet 4 mg	Tablet	√
25	Lidokain inj	Vial	√
26	Magnesium Sulfat injeksi	Vial	√
27	Metilergometrin Maleat injeksi 0,200 mg-1 ml	Ampul	√
28	Natrium Diklofenak	Tablet	√
29	OAT FDC Kat 1	Paket	√
30	Oksitosin injeksi	Ampul	√
31	Parasetamol sirup 120 mg / 5 ml	Botol	√
32	Parasetamol 500 mg	Tablet	√
33	Prednison 5 mg	Tablet	√
34	Retinol 100.000/200.000 IU	Kapsul	√
35	Salbutamol	Tablet	√
36	Salep Mata/Tetes Mata Antibiotik	Tube	√
37	Simvastatin	Tablet	√
38	Tablet Tambah Darah	Tablet	√
39	Vitamin B6 (Piridoksin)	Tablet	√
40	Zinc 20 mg	Tablet	√
JUMLAH ITEM OBAT INDIKATOR YANG TERSEDIA DI KABUPATEN/KOTA			40
JUMLAH ITEM OBAT INDIKATOR			40
% KABUPATEN/KOTA DENGAN KETERSEDIAAN OBAT ESENSIAL			100,00%
Sumber : IFK			
Keterangan: *) beri tanda "V" jika kabupaten/kota memiliki obat esensial			
*) beri tanda "X" jika kabupaten/kota tidak memiliki obat esensial			

<b>TABEL 11</b>			
<b>KETERSEDIAAN VAKSIN IDL (IMUNISASI DASAR LENGKAP)</b>			
<b>TAHUN 2023</b>			
<b>NO</b>	<b>NAMA VAKSIN</b>	<b>SATUAN</b>	<b>KETERSEDIAAN VAKSIN IDL*</b>
1	2	3	4
1	Vaksin Hepatitis B	Vial	V
2	Vaksin BCG	Tablet	V
3	Vaksin DPT-HB-HIB	Vial	V
4	Vaksin Polio	Vial	V
5	Vaksin Campak/Vaksin Campak Rubella (MR)	Vial/Ampul	V
<b>JUMLAH ITEM VAKSIN IDL YANG TERSEDIA DI KABUPATEN/KOTA</b>			<b>5</b>
<b>% KABUPATEN/KOTA DENGAN KETERSEDIAAN VAKSIN IDL</b>			<b>100,00%</b>
Sumber: IFK			
Keterangan: *) beri tanda "V" jika kabupaten/kota memiliki vaksin IDL			
*) beri tanda "X" jika kabupaten/kota tidak memiliki vaksin IDL			

## Kabupaten Gunung Mas

TABEL 12

TABEL 12								
JUMLAH POSYANDU DAN POSBINDU PTM MENURUT KECAMATAN DAN PUSKESMAS								
KABUPATEN/KOTA								
			TAHUN	2023				
NO	KECAMATAN	PUSKESMAS	POSYANDU				JUMLAH POSBINDU PTM*	
			AKTIF		TIDAK AKTIF			JUMLAH
			JUMLAH	%	JUMLAH	%		
1	2	3	4	5	6	7	12	15
1	Kec.Kurun	Kurun	11	100,0	0	0,0	11	8
2		Tampang Tumbang Anjir	8	100,0	0	0,0	8	6
3		Tewang Pajangan	7	100,0	0	0,0	7	7
4	Kec.Sepang	Sepang	7	100,0	0	0,0	7	7
5	Kec.Mihing Raya	Kampuri	6	100,0	0	0,0	6	6
6	Kec.Tewah	Tewah	20	100,0	0	0,0	20	11
7	Kec.Kahayan Hulu Utara	Tumbang Miri	13	100,0	0	0,0	13	7
8	Kec.Damang Batu	Tumbang Marikoi	6	100,0	0	0,0	6	6
9		Tumbang Mahuroi	2	100,0	0	0,0	2	2
10	Kec.Miri Manasa	Tumbang Napoi	6	100,0	0	0,0	6	6
11	Kec.Rungan Hulu	Tumbang Masukih	5	100,0	0	0,0	5	5
12		Tumbang Rahuyan	5	100,0	0	0,0	5	5
13		Tumbang Lapan	4	100,0	0	0,0	4	4
14	Kec.Rungan	Tumbang Jutuh	17	100,0	0	0,0	17	14
15	Kec.Rungan Barat	Rabambang	11	100,0	0	0,0	11	11
16	Kec.Manuhing	Tumbang Talaken	12	100,0	0	0,0	12	12
17	Kec.Manuhing Raya	Tehang	7	100,0	0	0,0	7	7
JUMLAH (KAB/KOTA)			147	100,0	0	0,0	147	124
RASIO POSYANDU PER 100 BALITA							1,1	
Sumber: KESMAS								
*PTM: Penyakit Tidak Menular								

**Dinas Kesehatan**  
**Kabupaten Gunung Mas**

**TABEL 13**

JUMLAH TENAGA MEDIS DI FASILITAS KESEHATAN																			
		KABUPATEN/KOTA GUNUNG MAS																	
		TAHUN 2023																	
NO	UNIT KERJA	DR SPESIALIS			DOKTER			TOTAL			DOKTER GIGI			DOKTER GIGI SPESIALIS			TOTAL		
		L	P	L+P	L	P	L+P	L	P	L+P	L	P	L+P	L	P	L+P	L	P	L+P
1	2	3	4	5	6	7	8	9	10	11	12	13	14	15	16	17	18	19	20
1	SEPANG			0		1	1	0	1	1			0			0	0	0	0
2	KAMPURI			0	2		2	2	0	2			0			0	0	0	0
3	KURUN			0		2	2	0	2	2			0			0	0	0	0
4	TAMPANG TUMBANG ANJIR			0	1	2	3	1	2	3			0			0	0	0	0
5	TEWANG PAJANGAN			0		2	2	0	2	2			0			0	0	0	0
6	TEWAH			0		2	2	0	2	2			0			0	0	0	0
7	TUMBANG MIRI			0	1		1	1	0	1			0			0	0	0	0
8	TUMBANG MARIKOI			0		1	1	0	1	1			0			0	0	0	0
9	TUMBANG MAHUROI			0	1		1	1	0	1			0			0	0	0	0
10	TUMBANG NAPOI			0		1	1	0	1	1			0			0	0	0	0
11	TUMBANG MASUKIH			0		1	1	0	1	1			0			0	0	0	0
12	TUMBANG JUTUH			0	-	-	0						0			0	0	0	0
13	TUMBANG RAHUYAN			0	1		1	1	0	1			0			0	0	0	0
14	TUMBANG LAPAN			0		1	1	0	1	1			0			0	0	0	0
15	TUMBANG TALAKEN			0		1	1	0	1	1			0			0	0	0	0
16	TEHANG			0	1		1	1	0	1			0			0	0	0	0
17	RABAMBANG			0	1		1	1	0	1			0			0	0	0	0
18	RUMAH SAKIT	3	7	10	5	7	12	8	14	22	1		1		1	1	9	37	46
19	PRATAMA		1	1	1	2	3	1	3	4			0			0	0	0	0
SARANA PELAYANAN KESEHATAN LAIN				0			0	0	0	0			0			0	0	0	0
JUMLAH (KAB/KOTA) <sup>a</sup>		3	8	11	14	23	37	17	31	48	1	0	1	0	1	1	9	37	46
RASIO TERHADAP 100.000 PENDUDUK				7,7			25,9			33,6			0,7			0,7			32,2

Sumber: PSDK

Keterangan : - Tenaga kesehatan termasuk yang memiliki ijazah pasca sarjana dan doktor

a. Pada penghitungan jumlah dan rasio di tingkat kabupaten/kota, nakes yang bertugas di lebih dari satu tempat hanya dihitung satu kali

Dinas Kesehatan  
Kabupaten Gunung Mas

TABEL 14

JUMLAH TENAGA TENAGA KEPERAWATAN DAN TENAGA KEBIDANAN DI FASILITAS KESEHATAN KABUPATEN/KOTA GUNUNG MAS TAHUN 2023					
NO	UNIT KERJA	TENAGA KEPERAWATAN			TENAGA KEBIDANAN
		L	P	L+P	
1	2	3	4	5	6
1	RUMAH SAKIT	61	80	141	49
2	TUMBANG MASUKIH	6	3	9	6
3	TUMBANG MAHUROI	4	3	7	7
4	TUMBANG LAPAN	5	4	9	7
5	TUMBANG TALAKEN	6	8	14	14
6	TEHANG	8	9	17	10
7	TUMBANG JUTUH	10	16	26	19
8	RABAMBANG	7	6	13	12
9	TUMBANG RAHUYAN	5	5	10	6
10	SEPANG SIMIN	13	10	23	12
11	KAMPURI	14	11	25	16
12	KURUN	5	17	22	16
13	UPT. PUSKESMAS TEWANG	11	11	22	11
14	TAMPANG TUMBANG ANJIR	5	14	19	19
15	TEWAH	15	17	32	27
16	TUMBANG MIRI	12	13	25	25
17	TUMBANG MARIKO	5	5	10	9
18	TUMBANG NAPOI	2	4	6	6
19	RS Pratama	21	19	40	18
SARANA PELAYANAN KESEHATAN LAIN					
JUMLAH (KAB/KOTA)		215	255	470	289
RASIO TERHADAP 100.000 PENDUDUK				329,1	202,3

Sumber: PSDK

Keterangan : - Tenaga kesehatan termasuk yang memiliki ijazah pasca sarjana dan doktor

a. Pada penghitungan jumlah dan rasio di tingkat kabupaten/kota, nakes yang bertugas di lebih dari satu tempat hanya dihitung satu kali

**Dinas Kesehatan**  
**Kabupaten Gunung Mas**

**TABEL 15**

**JUMLAH TENAGA KESEHATAN MASYARAKAT, KESEHATAN LINGKUNGAN, DAN GIZI DI FASILITAS KESEHATAN**

**KABUPATEN/KOTA GUNUNG MAS**

**TAHUN 2023**

NO	UNIT KERJA	TENAGA KESEHATAN MASYARAKAT			TENAGA KESEHATAN LINGKUNGAN			TENAGA GIZI		
		L	P	L+P	L	P	L+P	L	P	L+P
1	2	3	4	5	6	7	8	9	10	11
1	RUMAH SAKIT			0			0	2	5	7
2	TUMBANG MASUKIH	1		1	1		1		1	1
3	TUMBANG MAHUROI	1		1	0		0		1	1
4	TUMBANG LAPAN	0		0	0		0		1	1
5	TUMBANG TALAKEN	0		0	1		1	1		1
6	TEHANG	1		1	0		0		2	2
7	TUMBANG JUTUH	1		1	1		1	1		1
8	RABAMBANG		1	1	0		0		1	1
9	TUMBANG RAHUYAN	0		0	0		0	0		0
10	SEPANG SIMIN	1		1	1		1		3	3
11	KAMPURI	1		1			0		2	2
12	KURUN	1		1	0		0		3	3
13	UPT. PUSKESMAS TEWANG PAJANGAN	0		0	0		0		1	1
14	TAMPANG TUMBANG ANJIR		1	1	0		0		2	2
15	TEWAH	2		2	2		2			0
16	TUMBANG MIRI	1		1	0		0	1		1
17	TUMBANG MARIKO		1	1	0		0		1	1
18	TUMBANG NAPOI	0		0	1		1	1		1
19	RS PRATAMA			0			0	1	3	4
SARANA PELAYANAN KESEHATAN LAIN										
JUMLAH (KAB/KOTA)		10	3	13	7	0	7	7	26	33
RASIO TERHADAP 100.000 PENDUDUK				9,1			4,9			23,1

Sumber: PSDK

Keterangan : - Tenaga kesehatan termasuk yang memiliki ijazah pasca sarjana dan doktor

a. Pada penghitungan jumlah dan rasio di tingkat kabupaten/kota, nakes yang bertugas di lebih dari satu tempat hanya dihitung satu kali

**Dinas Kesehatan**  
**Kabupaten Gunung Mas**

**TABEL 16**

**JUMLAH TENAGA TEKNIK BIOMEDIKA, KETERAPIAN FISIK, DAN KETEKNISIAN MEDIK DI FASILITAS KESEHATAN**

**KABUPATEN/KOTA GUNUNG MAS**  
**TAHUN 2023**

NO	UNIT KERJA	AHLI TEKNOLOGI LABORATORIUM MEDIK			TENAGA TEKNIK BIOMEDIKA LAINNYA			KETERAPIAN FISIK			KETEKNISIAN MEDIS		
		L	P	L + P	L	P	L + P	L	P	L + P	L	P	L + P
1	2	3	4	5	6	7	8	9	10	11	12	13	14
1	RUMAH SAKIT	5	12	17			0		1	1	1		1
2	TUMBANG MASUKIH		1	1			0			0			0
3	TUMBANG MAHUROI		1	1			0			0			0
4	TUMBANG LAPAN		1	1			0			0			0
5	TUMBANG TALAKEN	2		2			0			0			0
6	TEHANG	0		0			0			0			0
7	TUMBANG JUTUH	1		1			0			0			0
8	RABAMBANG	0		0			0			0			0
9	TUMBANG RAHUYAN	0		0			0			0			0
10	SEPANG SIMIN	2	1	3			0			0	1		1
11	KAMPURI		2	2			0			0			0
12	KURUN		1	1			0			0			0
13	UPT. PUSKESMAS TEWANG PAJANGAN		2	2			0			0			0
14	TAMPANG TUMBANG ANJIR		2	2			0			0			0
15	TEWAH		2	2			0			0			0
16	TUMBANG MIRI		1	1			0			0			0
17	TUMBANG MARIKOI	0		0			0			0			0
18	TUMBANG NAPOI		1	1			0			0			0
19	RS Pratama		4	4			0			0			0
SARANA PELAYANAN KESEHATAN LAIN													
JUMLAH (KAB/KOTA)		10	31	41	0	0	0	0	1	1	2	0	2
RASIO TERHADAP 100.000 PENDUDUK				28,7			0,0			0,7			1,4

Sumber: PSDK

Keterangan : - Tenaga kesehatan termasuk yang memiliki ijazah pasca sarjana dan doktor

a. Pada penghitungan jumlah dan rasio di tingkat kabupaten/kota, nakes yang bertugas di lebih dari satu tempat hanya dihitung satu kali



Dinas Kesehatan  
Kabupaten Gunung Mas

TABEL 17

JUMLAH TENAGA KEFARMASIAN DI FASILITAS KESEHATAN  
KABUPATEN/KOTA GUNUNG MAS  
TAHUN 2023

NO	UNIT KERJA	TENAGA KEFARMASIAN								
		TENAGA TEKNIS KEFARMASIAN			APOTEKER			TOTAL		
		L	P	L + P	L	P	L + P	L	P	L + P
1	2	3	4	5	6	7	8	9	10	11
1	RUMAH SAKIT KURUN	2	6	8	2	7	9	4	13	17
2	TUMBANG MASUKIH		1	1			0	0	1	1
3	TUMBANG MAHUROI	1		1			0	1	0	1
4	TUMBANG LAPAN	0		0			0	0	0	0
5	TUMBANG TALAKEN	2		2			0	2	0	2
6	TEHANG	0		0			0	0	0	0
7	TUMBANG JUTUH	1		1			0	1	0	1
8	RABAMBANG		1	1			0	0	1	1
9	TUMBANG RAHUYAN	1	2	3			0	1	2	3
10	SEPANG SIMIN	2		2		1	1	2	1	3
11	KAMPURI		3	3			0	0	3	3
12	KURUN		1	1			0	0	1	1
13	UPT. PUSKESMAS TEWANG PAJANGAN		1	1		1	1	0	2	2
14	TAMPANG TUMBANG ANJIR	1	2	3			0	1	2	3
15	TEWAH			0		1	1	0	1	1
16	TUMBANG MIRI		1	1		1	1	0	2	2
17	TUMBANG MARIKO		1	1		1	1	0	2	2
18	TUMBANG NAPOI		1	1			0	0	1	1
19	RS PRATAMA	1	5	6			0	1	5	6
SARANA PELAYANAN KESEHATAN LAIN										
JUMLAH (KAB/KOTA)		11	25	36	2	12	14	13	37	50
RASIO TERHADAP 100.000 PENDUDUK				25,2			9,8			35,0

Sumber: PSDK

Keterangan : - Tenaga kesehatan termasuk yang memiliki ijazah pasca sarjana dan doktor

a. Pada penghitungan jumlah dan rasio di tingkat kabupaten/kota, nakes yang bertugas di lebih dari satu tempat hanya dihitung satu kali

**TABEL 18**

TABEL 18													
Jumlah Tenaga Penunjang/Pendukung Kesehatan di Fasilitas Kesehatan													
Kabupaten/Kota Gunung Mas													
Tahun 2023													
No	Unit Kerja	Tenaga Penunjang/Pendukung Kesehatan									Total		
		Pejabat Struktural			Tenaga Pendidik			Tenaga Dukungan Manajemen					
		L	P	L+P	L	P	L+P	L	P	L+P	L	P	L+P
1	2	3	4	5	6	7	8	9	10	11	12	13	14
1	DINKES	5	3	8			0	19	44	63	24	47	71
2	RUMAH SAKIT	9	7	16			0	39	54	93	48	61	109
3	RS PRATAMA	4	0	4			0	0	0	0	4	0	4
4	PUSKESMAS	7	10	17			0	22	36	58	29	46	75
Sarana Pelayanan Kesehatan Lain				0			0			0	0	0	0
Institusi Diknakes/Diklat				0			0			0	0	0	0
Dinas Kesehatan Kab/Kota				0			0			0	0	0	0
Jumlah (Kab/Kota)		25	20	45	0	0	0	80	134	214	105	154	259
Sumber: PSDK													
Keterangan : - Pada penghitungan jumlah di tingkat kabupaten/kota, tenaga yang bertugas di lebih dari satu tempat hanya dihitung satu kali													

Dinas Kesehatan  
Kabupaten Gunung Mas

TABEL 19			
CAKUPAN JAMINAN KESEHATAN PENDUDUK MENURUT JENIS KEPESERTAAN			
KABUPATEN/KOTA GUNUNG MAS			
TAHUN 2023			
NO	JENIS KEPESERTAAN	PESERTA JAMINAN KESEHATAN	
		JUMLAH	%
1	2	3	4
<b>PENERIMA BANTUAN IURAN (PBI)</b>			
1	PBI APBN	25.302	19,2
2	PBI APBD	62.702	47,5
SUB JUMLAH PBI		88.004	66,7
<b>NON PBI</b>			
1	Bukan Pekerja (BP)	1.998	1,5
2	Pekerja Bukan Penerima Upah (PBPU)/mandiri	12.119	9,2
3	Pekerja Penerima Upah (PPU-BU)	14.148	10,7
4	Pekerja Penerima Upah (PPU-PN)	17.407	13,2
SUB JUMLAH NON PBI		45.672	34,6
<b>JUMLAH (KAB/KOTA)</b>		133.676	101,3
Sumber: PSDK			

Dinas Kesehatan  
Kabupaten Gunung Mas

TABEL 20

ALOKASI ANGGARAN KESEHATAN KABUPATEN/KOTA GUNUNG MAS TAHUN 2023			
NO	SUMBER BIAYA	ALOKASI ANGGARAN KESEHATAN	
		Rupiah	%
1	2	3	4
	<b>ANGGARAN KESEHATAN BERSUMBER:</b>		
1	APBD KAB/KOTA	Rp132.638.343.296,00	100,00
	a. Belanja Langsung	Rp105.724.004.916,00	
	b. Belanja Tidak Langsung		
	c. Dana Alokasi Khusus (DAK)	Rp26.914.338.380,00	
	- DAK fisik	Rp5.249.770.000,00	
	1. Reguler		
	2. Penugasan		
	3. Afirmasi		
	- DAK non fisik	Rp21.664.568.380,00	
	1. BOK	Rp21.664.568.380,00	
	2. Akreditasi		
	3. Jampersal		
2	APBD PROVINSI	Rp0,00	0,00
	a. Belanja Langsung		
	b. Belanja Tidak Langsung		
	c. Dana Alokasi Khusus (DAK) : BOK		
3	APBN :	Rp0,00	0,00
	a. Dana Dekonsentrasi		
	b. Lain-lain (sebutkan), misal bansos kapitasi		
4	PINJAMAN/HIBAH LUAR NEGERI (PHLN) (sebutkan <i>project</i> dan sumber dananya)		0,00
5	SUMBER PEMERINTAH LAIN*		0,00
TOTAL ANGGARAN KESEHATAN		Rp132.638.343.296,00	
TOTAL APBD KAB/KOTA		Rp1.280.973.089.733,00	
% APBD KESEHATAN THD APBD KAB/KOTA			10,4
ANGGARAN KESEHATAN PERKAPITA		Rp132.638.343.296,00	
Sumber: PERENCANAAN			

**Dinas Kesehatan**  
**Kabupaten Gunung Mas**

**TABEL 21**

**JUMLAH KELAHIRAN MENURUT JENIS KELAMIN, KECAMATAN, DAN PUSKESMAS**  
**KABUPATEN/KOTA GUNUNG MAS**  
**TAHUN 2023**

NO	KECAMATAN	NAMA PUSKESMAS	JUMLAH KELAHIRAN								
			LAKI-LAKI			PEREMPUAN			LAKI-LAKI + PEREMPUAN		
			HIDUP	MATI	HIDUP + MATI	HIDUP	MATI	HIDUP + MATI	HIDUP	MATI	HIDUP + MATI
1	2	3	4	5	6	7	8	9	10	11	12
1	SEPANG	SEPANG	87	2	89	78		78	165	2	167
2	MIHING RAYA	KAMPURI	73		73	74		74	147	0	147
3	KURUN	KURUN	130	1	131	122	1	123	252	2	254
4	0	TAMPANG TUMBANG ANJIR	91		91	88	2	90	179	2	181
5	0	TEWANG PAJANGAN	59	2	61	57		57	116	2	118
6	TEWAH	TEWAH	204		204	196		196	400	0	400
7	KAHAYAN HULU UT	TUMBANG MIRI	67		67	68		68	135	0	135
8	DAMANG BATU	TUMBANG MARIKOI	30		30	30		30	60	0	60
9	0	TUMBANG MAHUROI	16		16	15		15	31	0	31
10	MIRI MANASA	TUMBANG NAPOI	18		18	18		18	36	0	36
11	0	TUMBANG MASUKIH	14		14	14		14	28	0	28
12	RUNGAN	TUMBANG JUTUH	90		90	94		94	184	0	184
13	RUNGAN HULU	TUMBANG RAHUYAN	31		31	38		38	69	0	69
14	0	TUMBANG LAPAN	24	1	25	27		27	51	1	52
15	MANUHING	TUMBANG TALAKEN	108		108	109	1	110	217	1	218
16	MANUHING RAYA	TEHANG	49		49	50		50	99	0	99
17	RUNGAN BARAT	RABAMBANG	52	1	53	53	1	54	105	2	107
<b>JUMLAH (KAB/KOTA)</b>			<b>1.143</b>	<b>7</b>	<b>1.150</b>	<b>1.131</b>	<b>5</b>	<b>1.136</b>	<b>2.274</b>	<b>12</b>	<b>2.286</b>
<b>ANGKA LAHIR MATI PER 1.000 KELAHIRAN (DILAPORKAN)</b>				<b>6,1</b>				<b>4,4</b>			

Sumber: KESMAS

Keterangan : Angka Lahir Mati (dilaporkan) tersebut di atas belum tentu menggambarkan Angka Lahir Mati yang sebenarnya di populasi

## Kabupaten Gunung Mas

TABEL 22

TABEL 22							
JUMLAH KEMATIAN IBU MENURUT KECAMATAN DAN PUSKESMAS							
KABUPATEN/KOTA GUNUNG MAS							
TAHUN 2023							
NO	KECAMATAN	PUSKESMAS	JUMLAH LAHIR HIDUP	KEMATIAN IBU			
				JUMLAH KEMATIAN IBU HAMIL	JUMLAH KEMATIAN IBU BERSALIN	JUMLAH KEMATIAN IBU NIFAS	JUMLAH KEMATIAN IBU
1	2	3	4	5	6	7	8
1	SEPANG	SEPANG	165		1		1
2	MIHING RAYA	KAMPURI	147				0
3	KURUN	KURUN	240				1
4	0	TAMPANG TUMBANG ANJIR	179				0
5	0	TEWANG PAJANGAN	116				0
6	TEWAH	TEWAH	278		1		1
7	KAHAYAN HULU UT.	TUMBANG MIRI	135				0
8	DAMANG BATU	TUMBANG MARIKOI	60				1
9	0	TUMBANG MAHUROI	31				0
10	MIRI MANASA	TUMBANG NAPOI	36				0
11	0	TUMBANG MASUKIH	28				0
12	RUNGAN	TUMBANG JUTUH	184		1		1
13	RUNGAN HULU	TUMBANG RAHUYAN	69				1
14	0	TUMBANG LAPAN	51				0
15	MANUHING	TUMBANG TALAKEN	217				0
16	MANUHING RAYA	TEHANG	99				0
17	RUNGAN BARAT	RABAMBANG	105	1			1
JUMLAH (KAB/KOTA)			2.140	1	3	0	7
ANGKA KEMATIAN IBU (DILAPORKAN)							307,8
Sumber: KESMAS							
Keterangan:							
- Jumlah kematian ibu = jumlah kematian ibu hamil + jumlah kematian ibu bersalin + jumlah kematian ibu nifas							
- Angka Kematian Ibu (dilaporkan) tersebut di atas belum bisa menggambarkan AKI yang sebenarnya di populasi							

**Dinas Kesehatan**  
**Kabupaten Gunung Mas**

**TABEL 23**

**JUMLAH KEMATIAN IBU MENURUT PENYEBAB, KECAMATAN, DAN PUSKESMAS**

**KABUPATEN/KOTA GUNUNG MAS**  
**TAHUN 2023**

NO	KECAMATAN	PUSKESMAS	PENYEBAB KEMATIAN IBU									
			PERDARAHAN	GANGGUAN HIPERTENSI	INFEKSI	KELAINAN JANTUNG DAN PEMBULUH DARAH*	GANGGUAN AUTOIMUN**	GANGGUAN CEREbroVASKULAR***	COVID-19	KOMPLIKASI PASCA KEGUGURAN (ABORTUS)	LAIN-LAIN	JUMLAH KEMATIAN IBU
1	2	3	4	5	6	7	8	9	10	11	12	13
1	SEPANG	SEPANG		1								1
2	MIHING RAYA	KAMPURI										0
3	KURUN	KURUN										1
4	0	TAMPANG TUMBANG ANJIR										0
5	0	TEWANG PAJANGAN	1									0
6	TEWAH	TEWAH	1									0
7	KAHAYAN HULU UT	TUMBANG MIRI										0
8	DAMANG BATU	TUMBANG MARIKOI		1								1
9	0	TUMBANG MAHUROI										1
10	MIRI MANASA	TUMBANG NAPOI										0
11	0	TUMBANG MASUKIH										0
12	RUNGAN	TUMBANG JUTUH		1								0
13	RUNGAN HULU	TUMBANG RAHUYAN										1
14	0	TUMBANG LAPAN										1
15	MANUHING	TUMBANG TALAKEN										0
16	MANUHING RAYA	TEHANG										0
17	RUNGAN BARAT	RABAMBANG	1								1	1
<b>JUMLAH (KAB/KOTA)</b>			<b>3</b>	<b>3</b>	<b>0</b>	<b>0</b>	<b>0</b>	<b>0</b>	<b>0</b>	<b>0</b>	<b>1</b>	<b>7</b>

Sumber: KESMAS

\* penyakit jantung kongenital, PPCM (Peripartum cardiomyopathy), aneurisma aorta, dll

\*\* SLE (Systemic lupus erthematosus), dll

\*\*\* stroke, aneurisma otak, dll

**Dinas Kesehatan**  
**Kabupaten Gunung Mas**

TABEL 24

CAKUPAN PELAYANAN KESEHATAN PADA IBU HAMIL, IBU BERSALIN, DAN IBU NIFAS MENURUT KECAMATAN DAN PUSKESMAS

KABUPATEN/KOTA GUNUNG MAS

TAHUN 2023

NO	KECAMATAN	PUSKESMAS	IBU HAMIL							IBU BERSALIN/NIFAS								
			JUMLAH	K1		K4		K6		JUMLAH	PERSALINAN DI FASYANKES		KF1		KF LENGKAP		IBU NIFAS MENDAPAT VIT A	
				JUMLA H	%	JUMLA H	%	JUMLA H	%		JUMLA H	%	JUMLA H	%	JUMLA H	%	JUMLA H	%
1	2	3	4	5	6	7	8	9	10	11	12	13	14	15	16	17	18	19
1	SEPANG	SEPANG	153	162	105,9	163	106,5	157	102,6	146	109	74,7	165	113,0	164	112,3	165	113,0
2	MIHING RAYA	KAMPURI	139	140	100,7	140	100,7	130	93,5	133	99	74,4	147	110,5	147	110,5	147	110,5
3	KURUN	KURUN	268	290	108,2	260	97,0	200	74,6	256	183	71,5	255	99,6	244	95,3	255	99,6
4	0	TAMPANG TUMBAN	202	204	101,0	191	94,6	160	79,2	193	135	69,9	179	92,7	177	91,7	179	92,7
5	0	TEWANG PAJANGA	130	125	96,2	120	92,3	114	87,7	124	71	57,3	118	95,2	115	92,7	118	95,2
6	TEWAH	TEWAH	384	309	80,5	409	106,5	344	89,6	366	249	68,0	400	109,3	397	108,5	400	109,3
7	KAHAYAN HULU UT	TUMBANG MIRI	157	163	103,8	149	94,9	139	88,5	150	99	66,0	135	90,0	135	90,0	135	90,0
8	DAMANG BATU	TUMBANG MARIKOI	57	62	108,8	57	100,0	53	93,0	55	36	65,5	60	109,1	56	101,8	60	109,1
9	0	TUMBANG MAHURC	30	31	103,3	31	103,3	29	96,7	29	13	44,8	31	106,9	27	93,1	31	106,9
10	MIRI MANASA	TUMBANG NAPOI	38	42	110,5	42	110,5	37	97,4	36	16	44,4	36	100,0	36	100,0	36	100,0
11	0	TUMBANG MASUKIH	29	39	134,5	35	120,7	30	103,4	27	15	55,6	28	103,7	27	100,0	28	103,7
12	RUNGAN	TUMBANG JUTUH	211	203	96,2	198	93,8	198	93,8	201	154	76,6	180	89,6	176	87,6	180	89,6
13	RUNGAN HULU	TUMBANG RAHUYA	73	73	100,0	73	100,0	70	95,9	70	42	60,0	69	98,6	69	98,6	69	98,6
14	0	TUMBANG LAPAN	54	54	100,0	52	96,3	47	87,0	52	31	59,6	52	100,0	50	96,2	52	100,0
15	MANUHING	TUMBANG TALAKEI	200	215	107,5	203	101,5	203	101,5	191	184	96,3	218	114,1	190	99,5	218	114,1
16	MANUHING RAYA	TEHANG	110	127	115,5	110	100,0	100	90,9	105	69	65,7	99	94,3	98	93,3	99	94,3
17	RUNGAN BARAT	RABAMBANG	119	122	102,5	115	96,6	110	92,4	113	70	61,9	105	92,9	103	91,2	105	92,9
JUMLAH (KAB/KOTA)			2.354	2.361	100,3	2.348	99,7	2.121	90,1	2.247	1.575	70,1	2.277	101,3	2.211	98,4	2.277	101,3

Sumber: KESMAS



**Dinas Kesehatan**  
**Kabupaten Gunung Mas**

**TABEL 25**

**CAKUPAN IMUNISASI Td PADA IBU HAMIL MENURUT KECAMATAN DAN PUSKESMAS**  
**KABUPATEN/KOTA GUNUNG MAS**  
**TAHUN 2023**

NO	KECAMATAN	PUSKESMAS	JUMLAH IBU HAMIL	IMUNISASI Td PADA IBU HAMIL											
				Td1		Td2		Td3		Td4		Td5		Td2+	
				JUMLAH	%	JUMLAH	%	JUMLAH	%	JUMLAH	%	JUMLAH	%	JUMLAH	%
1	2	3	4	5	6	7	8	9	10	11	12	13	14	15	16
1	SEPANG	SEPANG	153	163	106,5	137	89,5	137	89,5	137	89,5	137	89,5	548	358,2
2	MIHING RAYA	KAMPURI	139	140	100,7	150	107,9	90	64,7	90	64,7	90	64,7	420	302,2
3	KURUN	KURUN	268	200	74,6	300	111,9	150	56,0	105	39,2	105	39,2	660	246,3
4	0	TAMPANG TUMBAN	202	254	125,7	166	82,2	166	82,2	140	69,3	140	69,3	612	303,0
5	0	TEWANG PAJANGA	130	125	96,2	100	76,9	100	76,9	100	76,9	100	76,9	400	307,7
6	TEWAH	TEWAH	384	250	65,1	350	91,1	220	57,3	119	31,0	99	25,8	788	205,2
7	KAHAYAN HULU UT	TUMBANG MIRI	157	163	103,8	76	48,4	102	65,0	122	77,7	122	77,7	422	268,8
8	DAMANG BATU	TUMBANG MARIKOI	57	62	108,8	50	87,7	50	87,7	50	87,7	50	87,7	200	350,9
9	0	TUMBANG MAHURC	30	31	103,3	20	66,7	30	100,0	30	100,0	30	100,0	110	366,7
10	MIRI MANASA	TUMBANG NAPOI	38	42	110,5	23	60,5	23	60,5	23	60,5	23	60,5	92	242,1
11	0	TUMBANG MASUKIH	29	39	134,5	30	103,4	30	103,4	30	103,4	30	103,4	120	413,8
12	RUNGAN	TUMBANG JUTUH	211	150	71,1	108	51,2	108	51,2	100	47,4	72	34,1	388	183,9
13	RUNGAN HULU	TUMBANG RAHUYA	73	73	100,0	51	69,9	51	69,9	51	69,9	51	69,9	204	279,5
14	0	TUMBANG LAPAN	54	52	96,3	50	92,6	50	92,6	50	92,6	50	92,6	200	370,4
15	MANUHING	TUMBANG TALAKEN	200	130	65,0	148	74,0	148	74,0	75	37,5	75	37,5	446	223,0
16	MANUHING RAYA	TEHANG	110	100	90,9	80	72,7	80	72,7	80	72,7	80	72,7	320	290,9
17	RUNGAN BARAT	RABAMBANG	119	90	75,6	90	75,6	90	75,6	90	75,6	90	75,6	360	302,5
<b>JUMLAH (KAB/KOTA)</b>			<b>2.354</b>	<b>2.064</b>	<b>87,7</b>	<b>1.929</b>	<b>81,9</b>	<b>1.625</b>	<b>69,0</b>	<b>1.392</b>	<b>59,1</b>	<b>1.344</b>	<b>57,1</b>	<b>6.290</b>	<b>267,2</b>

Sumber: KESMAS

**Dinas Kesehatan**  
**Kabupaten Gunung Mas**

**TABEL 26**

**PERSENTASE CAKUPAN IMUNISASI Td PADA WANITA USIA SUBUR YANG TIDAK HAMIL MENURUT KECAMATAN DAN PUSKESMAS**

**KABUPATEN/KOTA GUNUNG MAS**

**TAHUN 2023**

NO	KECAMATAN	PUSKESMAS	JUMLAH WUS TIDAK HAMIL (15-39 TAHUN)	IMUNISASI Td PADA WUS TIDAK HAMIL									
				Td1		Td2		Td3		Td4		Td5	
				JUMLAH	%	JUMLAH	%	JUMLAH	%	JUMLAH	%	JUMLAH	%
1	2	3	4	5	6	7	8	9	10	11	12	13	14
1	SEPANG	SEPANG	1.551	137	8,8	137	8,8	137	8,8	80	5,2	137	8,8
2	MIHING RAYA	KAMPURI	1.768	90	5,1	90	5,1	90	5,1	90	5,1	90	5,1
3	KURUN	KURUN	3.261	105	3,2	105	3,2	108	3,3	108	3,3	105	3,2
4	0	TAMPANG TUMBANG ANJIR	1.798	140	7,8	137	7,6	140	7,8	140	7,8	140	7,8
5	0	TEWANG PAJANGAN	1.876	100	5,3	115	6,1	100	5,3	118	6,3	100	5,3
6	TEWAH	TEWAH	4.636	99	2,1	99	2,1	99	2,1	99	2,1	99	2,1
7	KAHAYAN HULU UTARA	TUMBANG MIRI	1.993	81	4,1	81	4,1	81	4,1	81	4,1	81	4,1
8	DAMANG BATU	TUMBANG MARIKOI	1.494	50	3,3	50	3,3	50	3,3	50	3,3	50	3,3
9	0	TUMBANG MAHUROI	900	30	3,3	30	3,3	30	3,3	30	3,3	30	3,3
10	MIRI MANASA	TUMBANG NAPOI	579	23	4,0	23	4,0	23	4,0	23	4,0	23	4,0
11	0	TUMBANG MASUKIH	2.552	30	1,2	30	1,2	30	1,2	30	1,2	30	1,2
12	RUNGAN	TUMBANG JUTUH	514	72	14,0	72	14,0	72	14,0	72	14,0	72	14,0
13	RUNGAN HULU	TUMBANG RAHUYAN	2.002	51	2,5	51	2,5	51	2,5	51	2,5	51	2,5
14	0	TUMBANG LAPAN	1.454	50	3,4	50	3,4	50	3,4	50	3,4	50	3,4
15	MANUHING	TUMBANG TALAKEN	296	75	25,3	75	25,3	75	25,3	75	25,3	75	25,3
16	MANUHING RAYA	TEHANG	217	80	36,9	80	36,9	80	36,9	80	36,9	80	36,9
17	RUNGAN BARAT	RABAMBANG	432	90	20,8	90	20,8	90	20,8	86	19,9	89	20,6
<b>JUMLAH (KAB/KOTA)</b>			<b>27.323</b>	<b>1.303</b>	<b>4,8</b>	<b>1.315</b>	<b>4,8</b>	<b>1.306</b>	<b>4,8</b>	<b>1.263</b>	<b>4,6</b>	<b>1.302</b>	<b>4,8</b>

Sumber: p2p

**Dinas Kesehatan**  
**Kabupaten Gunung Mas**

**TABEL 27**

**PERSENTASE CAKUPAN IMUNISASI Td PADA WANITA USIA SUBUR (HAMIL DAN TIDAK HAMIL) MENURUT KECAMATAN DAN PUSKESMAS**

**KABUPATEN/KOTA GUNUNG MAS**

**TAHUN 2023**

NO	KECAMATAN	PUSKESMAS	JUMLAH WUS (15-39 TAHUN)	IMUNISASI Td PADA WUS									
				Td1		Td2		Td3		Td4		Td5	
				JUMLAH	%	JUMLAH	%	JUMLAH	%	JUMLAH	%	JUMLAH	%
1	2	3	4	5	6	7	8	9	10	11	12	13	14
1	SEPANG	SEPANG	170	60	35,3	15	8,8	27	15,9	22	12,9	15	8,8
2	MIHING RAYA	KAMPURI	150	76	50,7	42	28,0	30	20,0	10	6,7	10	6,7
3	KURUN	KURUN	347	150	43,2	150	43,2	50	14,4	40	11,5	21	6,1
4	0	TAMPANG TUMBANG ANJIR	202	104	51,5	75	37,1	40	19,8	10	5,0	14	6,9
5	0	TEWANG PAJANGAN	170	90	52,9	50	29,4	17	10,0	5	2,9	13	7,6
6	TEWAH	TEWAH	484	233	48,1	260	53,7	200	41,3	94	19,4	154	31,8
7	KAHAYAN HULU UTARA	TUMBANG MIRI	157	191	121,7	180	114,6	62	39,5	20	12,7	0	0,0
8	DAMANG BATU	TUMBANG MARIKOI	160	5	3,1	28	17,5	21	13,1	12	7,5	1	0,6
9	0	TUMBANG MAHUROI	100	0	0,0	4	4,0	4	4,0	2	2,0	0	0,0
10	MIRI MANASA	TUMBANG NAPOI	140	16	11,4	9	6,4	3	2,1	2	1,4	0	0,0
11	0	TUMBANG MASUKIH	100	13	13,0	5	5,0	6	6,0	4	4,0	3	3,0
12	RUNGAN	TUMBANG JUTUH	211	25	11,8	21	10,0	14	6,6	8	3,8	6	2,8
13	RUNGAN HULU	TUMBANG RAHUYAN	150	2	1,3	0	0,0	0	0,0	0	0,0	0	0,0
14	0	TUMBANG LAPAN	100	14	14,0	11	11,0	0	0,0	0	0,0	0	0,0
15	MANUHING	TUMBANG TALAKEN	200	77	38,5	44	22,0	29	14,5	11	5,5	13	6,5
16	MANUHING RAYA	TEHANG	110	28	25,5	26	23,6	13	11,8	6	5,5	3	2,7
17	RUNGAN BARAT	RABAMBANG	119	3	2,5	8	6,7	23	19,3	13	10,9	4	3,4
<b>JUMLAH (KAB/KOTA)</b>			<b>3.070</b>	<b>1.087</b>	<b>35,4</b>	<b>928</b>	<b>30,2</b>	<b>539</b>	<b>17,6</b>	<b>259</b>	<b>8,4</b>	<b>257</b>	<b>8,4</b>

sumber : p2p

## Kabupaten Gunung Mas

**TABEL 28**

TABEL 28							
JUMLAH IBU HAMIL YANG MENDAPATKAN DAN MENGONSUMSI TABLET TAMBAH DARAH (TTD) MENURUT KECAMATAN DAN PUSKESMAS							
KABUPATEN/KOTA				GUNUNG MAS			
TAHUN				2023			
NO	KECAMATAN	PUSKESMAS	JUMLAH IBU HAMIL	TTD (90 TABLET)			
				IBU HAMIL YANG MENDAPATKAN	%	IBU HAMIL YANG MENGONSUMSI	%
1	2	3	4	5	6	7	8
1	SEPANG	SEPANG	80	55	68,8	55	68,8
2	MIHING RAYA	KAMPURI	57	40	70,2	40	70,2
3	KURUN	KURUN	108	100	92,6	91	84,3
4	0	TAMPANG TUMBANG ANJIR	70	70	100,0	70	100,0
5	0	TEWANG PAJANGAN	80	80	100,0	80	100,0
6	TEWAH	TEWAH	113	103	91,2	103	91,2
7	KAHAYAN HULU UTARA	TUMBANG MIRI	81	81	100,0	81	100,0
8	DAMANG BATU	TUMBANG MARIKOI	50	50	100,0	50	100,0
9	0	TUMBANG MAHUROI	30	30	100,0	30	100,0
10	MIRI MANASA	TUMBANG NAPOI	23	23	100,0	23	100,0
11	0	TUMBANG MASUKIH	30	30	100,0	30	100,0
12	RUNGAN	TUMBANG JUTUH	72	65	90,3	65	90,3
13	RUNGAN HULU	TUMBANG RAHUYAN	51	51	100,0	51	100,0
14	0	TUMBANG LAPAN	50	50	100,0	50	100,0
15	MANUHING	TUMBANG TALAKEN	75	75	100,0	75	100,0
16	MANUHING RAYA	TEHANG	80	70	87,5	70	87,5
17	RUNGAN BARAT	RABAMBANG	86	60	69,8	60	69,8
JUMLAH (KAB/KOTA)			1.136	1.033	90,9	1.024	90,1
real							
sumber : p2p							

## Kabupaten Gunung Mas

TABEL 29

**PESERTA KB AKTIF METODE MODERN MENURUT JENIS KONTRASEPSI,DAN PESERTA KB AKTIF MENGALAMI EFEK SAMPING, KOMPLIKASI KEGAGALAN DAN DROP OUT MENURUT KECAMATAN DAN PUSKESMAS**

KABUPATEN/KOTA GUNUNG MAS

TAHUN 2023

NO	KECAMATAN	PUSKESMAS	JUMLAH PUS	PESERTA KB AKTIF METODE MODERN																		EFEK SAMPING BER-KB	%	KOMPLIKASI BER-KB	%	KEGAGALAN BER-KB	%	DROP OUT BER-KB	%
				KONDO M	%	SUNTIK	%	PIL	%	AKDR	%	MOP	%	MOW	%	IMPLAN	%	MAL	%	JUMLAH	%								
1	2	3	4	5	6	7	8	9	10	11	12	13	14	15	16	17	18	19	20	21	22	23	24	25	26	27	28	29	30
1	SEPANG	SEPANG	1.329	5	0,6	667	78,3	54	6,3	5	0,6		0,0	19	2,2	102	12,0		0,0	852	64,1	10	1,2	1	0,1		0,0	15	1,8
2	MIHING RAYA	KAMPURI	1.207	0	0,0	584	78,7	62	8,4		0,0		0,0	1	0,1	95	12,8		0,0	742	61,5	5	0,7	1	0,1		0,0	30	4,0
3	KURUN	KURUN	2.328	47	2,8	1.201	71,4	251	14,9	4	0,2		0,0	11	0,7	168	10,0		0,0	1.682	72,3	11	0,7	3	0,2		0,0	26	1,5
4	0	TAMPANG TUMBAN	1.755	2	0,2	955	84,4	51	4,5		0,0		0,0	12	1,1	111	9,8		0,0	1.131	64,4	15	1,3	1	0,1		0,0	17	1,5
5	0	TEWANG PAJANGA	1.131	1	0,1	608	84,1	59	8,2	1	0,1	1	0,1	11	1,5	42	5,8		0,0	723	63,9	11	1,5		0,0		0,0	15	2,1
6	TEWAH	TEWAH	3.327	3	0,2	1.522	76,2	232	11,6	22	1,1		0,0	18	0,9	200	10,0		0,0	1.997	60,0	18	0,9	4	0,2		0,0	21	1,1
7	KAHAYAN HULU UT	TUMBANG MIRI	1.362	19	2,0	590	61,3	243	25,3	3	0,3	1	0,1	12	1,2	94	9,8		0,0	962	70,6	12	1,2	3	0,3		0,0	13	1,4
8	DAMANG BATU	TUMBANG MARKOI	492	2	0,6	280	83,3	14	4,2		0,0		0,0	2	0,6	38	11,3		0,0	336	68,3	2	0,6		0,0		0,0	8	2,4
9	0	TUMBANG MAHURC	262	1	0,5	136	74,7	20	11,0		0,0		0,0		0,0	25	13,7		0,0	182	69,5	3	1,6		0,0		0,0	3	1,6
10	MIRI MANASA	TUMBANG NAPOI	331		0,0	166	74,4	29	13,0		0,0		0,0		0,0	28	12,6		0,0	223	67,4	2	0,9		0,0		0,0	5	2,2
11	0	TUMBANG MASUKI	249	5	2,3	155	69,8	45	20,3		0,0		0,0		0,0	17	7,7		0,0	222	89,2	1	0,5		0,0		0,0	4	1,8
12	RUNGAN	TUMBANG JUTUH	1.827	16	1,3	945	77,6	140	11,5	2	0,2	2	0,2	10	0,8	102	8,4		0,0	1.217	66,6	10	0,8		0,0		0,0	22	1,8
13	RUNGAN HULU	TUMBANG RAHUYA	631		0,0	353	84,7	4	1,0		0,0		0,0		0,0	60	14,4		0,0	417	66,1	1	0,2		0,0		0,0	12	2,9
14	0	TUMBANG LAPAN	465	1	0,3	305	82,7	10	2,7	1	0,3		0,0	4	1,1	48	13,0		0,0	369	79,4	4	1,1		0,0		0,0	4	1,1
15	MANUHING	TUMBANG TALAKEI	1.733	15	1,3	844	71,6	163	13,8	3	0,3	2	0,2	25	2,1	126	10,7		0,0	1.178	68,0	25	2,1	1	0,1		0,0	22	1,9
16	MANUHING RAYA	TEHANG	953		0,0	558	88,0	40	6,3	2	0,3		0,0	3	0,5	31	4,9		0,0	634	66,5	3	0,5		0,0		0,0	9	1,4
17	RUNGAN BARAT	RABAMBANG	1.029	3	0,4	584	87,2	25	3,7	1	0,1		0,0	5	0,7	52	7,8		0,0	670	65,1	5	0,7		0,0		0,0	14	2,1
JUMLAH (KAB/KOTA)			20.411	120	0,9	10.453	77,2	1.442	10,7	44	0,3	6	0,0	133	1,0	1.339	9,9	0	0,0	13.537	66,3	138	1,0	14	0,1	0	0,0	240	1,8

sumber : p2p

Keterangan:

AKDR: Alat Kontrasepsi Dalam Rahim

MOP : Metode Operasi Pria

MOW : Metode Operasi Wanita

MAL : Metode Amenore Laktasi

## Kabupaten Gunung Mas

TABEL 30

TABEL 30											
PASANGAN USIA SUBUR (PUS) DENGAN STATUS 4 TERLALU (4T) DAN ALKI YANG MENJADI PESERTA KB AKTIF											
MENURUT KECAMATAN, DAN PUSKESMAS											
KABUPATEN/KOTA GUNUNG MAS											
TAHUN 2023											
NO	KECAMATAN	PUSKESMAS	JUMLAH PUS	PUS 4T	%	PUS 4T PADA KB AKTIF	%	PUS ALKI	%	PUS ALKI PADA KB AKTIF	%
1	2	3	4	5	6	7	8	9	10	11	12
1	SEPANG	SEPANG	1.329	266	20,0	237	89,1		0,0		#DIV/0!
2	MIHING RAYA	KAMPURI	1.207	350	29,0	223	63,7		0,0		#DIV/0!
3	KURUN	KURUN	2.328	811	34,8	417	51,4		0,0		#DIV/0!
4	0	TAMPANG TUMBAN	1.755	351	20,0	299	85,2		0,0		#DIV/0!
5	0	TEWANG PAJANGA	1.131	300	26,5	202	67,3		0,0		#DIV/0!
6	TEWAH	TEWAH	3.327	860	25,8	591	68,7		0,0		#DIV/0!
7	KAHAYAN HULU UT	TUMBANG MIRI	1.362	272	20,0	243	89,3		0,0		#DIV/0!
8	DAMANG BATU	TUMBANG MARIKOI	492	100	20,3	88	88,0		0,0		#DIV/0!
9	0	TUMBANG MAHURC	262	90	34,4	43	47,8		0,0		#DIV/0!
10	MIRI MANASA	TUMBANG NAPOI	331	103	31,1	60	58,3		0,0		#DIV/0!
11	0	TUMBANG MASUKIH	249	100	40,2	42	42,0		0,0		#DIV/0!
12	RUNGAN	TUMBANG JUTUH	1.827	365	20,0	296	81,1		0,0		#DIV/0!
13	RUNGAN HULU	TUMBANG RAHUYAI	631	126	20,0	105	83,3		0,0		#DIV/0!
14	0	TUMBANG LAPAN	465	120	25,8	85	70,8		0,0		#DIV/0!
15	MANUHING	TUMBANG TALAKEN	1.733	347	20,0	320	92,2		0,0		#DIV/0!
16	MANUHING RAYA	TEHANG	953	173	18,2	153	88,4		0,0		#DIV/0!
17	RUNGAN BARAT	RABAMBANG	1.029	302	29,3	181	59,9		0,0		#DIV/0!
JUMLAH (KAB/KOTA)			20.411	5.036	24,7	3.585	71,2	0	0,0	0	#DIV/0!
sumber : p2p											
Keterangan :											
ALKI : Anemia, LiLA<23,5, Penyakit Kronis, dan IMS											
4 Terlalu (4T), yaitu : 1) berusia kurang dari 20 tahun; 2) berusia lebih dari 35 tahun; 3) telah memiliki anak hidup lebih dari 3 orang;anak dengan lainnya kurang dari 2 tahun, atau											
4) jarak kelahiran antara satu											

**Dinas Kesehatan**  
**Kabupaten Gunung Mas**

TABEL 31

**CAKUPAN DAN PROPORSI PESERTA KB PASCA PERSALINAN MENURUT JENIS KONTRASEPSI, KECAMATAN, DAN PUSKESMAS**

**KABUPATEN/KOTA GUNUNG MAS**

**TAHUN 2023**

NO	KECAMATAN	PUSKESMAS	JUMLAH IBU BERSALIN	PESERTA KB PASCA PERSALINAN																	
				KONDOM	%	SUNTIK	%	PIL	%	AKDR	%	MOP	%	MOW	%	IMPLAN	%	MAL	%	JUMLAH	%
1	2	3	4	5	6	7	8	9	10	11	12	13	14	15	16	17	18	19	20	21	22
1	SEPANG	SEPANG	146	1	0,9	103	94,5	5	4,6		0,0		0,0		0,0		0,0		0,0	109	74,7
2	MIHING RAYA	KAMPURI	133		0,0	105	83,3	9	7,1		0,0		0,0		0,0	12	9,5		0,0	126	94,7
3	KURUN	KURUN	256	10	5,3	143	76,5	12	6,4		0,0		0,0		0,0	22	11,8		0,0	187	73,0
4	0	TAMPANG TUMBAN	193	1	0,8	100	78,7	12	9,4		0,0		0,0		0,0	14	11,0		0,0	127	65,8
5	0	TEWANG PAJANGA	124	1	1,1	72	80,9	8	9,0		0,0		0,0		0,0	8	9,0		0,0	89	71,8
6	TEWAH	TEWAH	366	4	1,5	212	81,9		0,0		0,0		0,0	4	1,5	39	15,1		0,0	259	70,8
7	KAHAYAN HULU UT	TUMBANG MIRI	150		0,0	101	93,5	3	2,8		0,0		0,0		0,0	4	3,7		0,0	108	72,0
8	DAMANG BATU	TUMBANG MARIKOL	55		0,0	46	100,0		0,0		0,0		0,0		0,0		0,0		0,0	46	83,6
9	0	TUMBANG MAHURC	29		0,0	21	100,0		0,0		0,0		0,0		0,0		0,0		0,0	21	72,4
10	MIRI MANASA	TUMBANG NAPOI	36		0,0	35	100,0		0,0		0,0		0,0		0,0		0,0		0,0	35	97,2
11	0	TUMBANG MASUKIH	27		0,0	26	100,0		0,0		0,0		0,0		0,0		0,0		0,0	26	96,3
12	RUNGAN	TUMBANG JUTUH	201		0,0	123	87,2	10	7,1		0,0		0,0		0,0	8	5,7		0,0	141	70,1
13	RUNGAN HULU	TUMBANG RAHUYA	70		0,0	55	100,0		0,0		0,0		0,0		0,0		0,0		0,0	55	78,6
14	0	TUMBANG LAPAN	52		0,0	35	94,6		0,0		0,0		0,0		0,0	2	5,4		0,0	37	71,2
15	MANUHING	TUMBANG TALAKEM	191		0,0	137	97,2	4	2,8		0,0		0,0		0,0		0,0		0,0	141	73,8
16	MANUHING RAYA	TEHANG	105		0,0	69	94,5		0,0		0,0		0,0	1	1,4	3	4,1		0,0	73	69,5
17	RUNGAN BARAT	RABAMBANG	113	1	1,3	79	98,8		0,0		0,0		0,0		0,0		0,0		0,0	80	70,8
JUMLAH (KAB/KOTA)			2.247	18	1,1	1.462	88,1	63	3,8	0	0,0	0	0,0	5	0,3	112	6,7	0	0,0	1.660	73,9

sumber : p2p

**Dinas Kesehatan**  
**Kabupaten Gunung Mas**

TABEL 32

JUMLAH DAN PERSENTASE KOMPLIKASI KEBIDANAN  
MENURUT JENIS KELAMIN, KECAMATAN, DAN PUSKESMAS  
KABUPATEN/KOTA GUNUNG MAS  
TAHUN 2020

NO	KECAMATAN	PUSKESMAS	JUMLAH IBU HAMIL	PERKIRAAN BUMIL DENGAN KOMPLIKASI KEBIDANAN	BUMIL DENGAN KOMPLIKASI KEBIDANAN YANG DITANGANI		JUMLAH KOMPLIKASI KEBIDANAN											JUMLAH KOMPLIKASI DALAM KEHAMILAN	JUMLAH KOMPLIKASI DALAM PERSALINAN	JUMLAH KOMPLIKASI PASCA PERSALINAN (NIFAS)
					JUMLAH	%	KURANG ENERGI KRONIS (KEK)	ANEMIA	PERDARAHAN	TUBERKULOSIS	MALARIA	INFEKSI LAINNYA	PREKLAMPSI A/EKLAMPSIA	DIABETES MELITUS	JANTUNG	COVID-19	PENYEBAB LAINNYA			
1	2	3	4	5	6	7	8	10	11	12	13	14	15	16	17	18	19	20	21	22
1	SEPANG	SEPANG	70	14	21	150,00	4	10	1			1	1				4			
2	MIHING RAYA	KAMPURI	70	14	21	150,00	2	8	1			1	1				7			
3	KURUN	KURUN	170	34	50	147,06	5	18	3			2	3				15			
4	0	TAMPANG TUMBANG ANJIR	80	16	24	150,00	2	13	1			0	1				6			
5	0	TEWANG PAJANGAN	130	26	19	73,08	2	8	1			1	1				8			
6	TEWAH	TEWAH	120	24	63	262,50	5	12	3			3	3				5			
7	KAHAYAN HULU	TUMBANG MIRI	192	38	23	59,90	9	17	1			1	1				12			
8	DAMANG BATU	TUMBANG MARIKOI	57	11	4	35,09	2	5	1			1	1				2			
9	0	TUMBANG MAHUROI	30	6	2	33,33	1	7	0			1	0				3			
10	MIRI MANASA	TUMBANG NAPOI	38	8	4	52,63	1	4	0			1	1				2			
11	0	TUMBANG MASUKIH	29	6	3	51,72	1	9	1			0	1				1			
12	RUNGAN	TUMBANG JUTUH	100	20	29	145,00	4	17	3			1	3				4			
13	RUNGAN HULU	TUMBANG RAHUYAN	73	15	8	54,79	2	6	2			0	2				2			
14	0	TUMBANG LAPAN	54	11	6	55,56	1	3	1			0	1				1			
15	MANUHING	TUMBANG TALAKEN	200	40	24	60,00	2	11	1			2	1				3			
16	MANUHING RAYA	TEHANG	110	22	13	59,09	1	8	1			1	2				2			
17	RUNGAN BARAT	RABAMBANG	119	24	11	46,22	2	12	1			0	1				3			
JUMLAH (KAB/KOTA)			1.642	328	325	98,96	46	168	22	0	0	16	24	0	0	0	80	0	0	0

sumber : p2p



**Dinas Kesehatan**  
**Kabupaten Gunung Mas**

TABEL 33

**JUMLAH DAN PERSENTASE KOMPLIKASI NEONATAL**  
**MENURUT JENIS KELAMIN, KECAMATAN, DAN PUSKESMAS**  
**KABUPATEN/KOTA GUNUNG MAS**  
**TAHUN 2023**

NO	KECAMATAN	PUSKESMAS	JUMLAH LAHIR HIDUP			PERKIRAAN NEONATAL KOMPLIKASI			JUMLAH KOMPLIKASI PADA NEONATUS															
									BBLR		ASFIKIA		INFEKSI		TETANUS NEONATORUM		KELAINAN KONGENITAL		COVID-19		LAIN-LAIN		TOTAL	
			L	P	L + P	L	P	L + P	JUMLAH	%	JUMLAH	%	JUMLAH	%	JUMLAH	%	JUMLAH	%	JUMLAH	%	JUMLAH	%	JUMLAH	%
1	2	3	4	5	6	7	8	9	10	11	12	13	14	15	16	17	18	19	20	21	22	23	24	25
1	MANUHING	TUMBANG TALAKEN	94	88	182	14	13	27	22	1,0	4	15,0	55	2,0	7		0		0		0	4,0	15	53,7
2	MANUHING RAYA	TEHANG	51	49	100	8	7	15	7	1,0	7	4,0	27	1,0	7		0		0		0	1,0	7	44,4
3	RUNGAN	TUMBANG JUTUH	98	94	192	15	14	29	24	0,0	0	15,0	52	3,0	10		0	1,0	3		0	5,0	17	60,3
4	RUNGAN HULU	TUMBANG RAHUYAN	33	33	66	5	5	10	6	2,0	20	2,0	20		0		0		0		0	2,0	20	204,1
5	0	TUMBANG LAPAN	25	24	49	4	4	7	3	3,0	41		0		0		0		0		0		0	0,0
6	SEPANG	SEPANG	70	69	139	11	10	21	16	13,0	62	3,0	14		0		0		0		0		0	0,0
7	MIHING RAYA	KAMPURI	64	63	127	10	9	19	16	0,0	0	9,0	47	1,0	5		0		0		0	6,0	31	165,3
8	KURUN	KURUN	122	122	244	18	18	37	31	5,0	14	14,0	38	1,0	3		0		0		0	11,0	30	82,1
9	0	TEWANG PAJANGAN	59	60	119	9	9	18	13	1,0	6	8,0	45		0		0		0		0	4,0	22	125,5
10	0	ANJIR	93	91	184	14	14	28	22	2,0	7	11,0	40		0		0		0		0	9,0	33	118,1
11	TEWAH	TEWAH	175	173	348	26	26	52	43	13,0	25	20,0	38	4,0	8		0		0		0	6,0	11	22,0
12	KAHAYAN HULU UT	TUMBANG MIRI	74	69	143	11	10	21	17	1,0	5	11,0	51		0		0		0		0	5,0	23	108,7
13	DAMANG BATU	TUMBANG MARIKOI	27	25	52	4	4	8	4	1,0	13	2,0	26		0		0		0		0	1,0	13	164,4
14	0	TUMBANG MAHUROI	14	13	27	2	2	4	2	0,0	0	2,0	49		0		0		0		0		0	0,0
15	MIRI MANASA	TUMBANG NAPOI	18	16	34	3	2	5	3	1,0	20	1,0	20		0		0		0		0	1,0	20	384,5
16	0	TUMBANG MASUKIH	13	13	26	2	2	4	2	0,0	0	2,0	51		0		0		0		0		0	0,0
17	RUNGAN BARAT	RABAMBANG	55	53	108	8	8	16	11	5,0	31	4,0	25		0		0		0		0	2,0	12	76,2
JUMLAH (KAB/KOTA)			1.085	1.055	2.140	163	158	321	242	75,4	253	78,8	599	186,5	40	12,5	0	0,0	3	1,1	0	0,0	255	79,4

**Dinas Kesehatan**  
**Kabupaten Gunung Mas**

TABEL 34

JUMLAH KEMATIAN NEONATAL, POST NEONATAL, BAYI, DAN BALITA MENURUT JENIS KELAMIN, KECAMATAN, DAN PUSKESMAS

KABUPATEN/KOTA GUNUNG MAS  
TAHUN 2023

NO	KECAMATAN	PUSKESMAS	JUMLAH KEMATIAN														
			LAKI - LAKI					PEREMPUAN					LAKI - LAKI + PEREMPUAN				
			NEONATAL	POST NEONATAL	BALITA			NEONATAL	POST NEONATAL	BALITA			NEONATAL	POST NEONATAL	BALITA		
					BAYI	ANAK BALITA	JUMLAH TOTAL			BAYI	ANAK BALITA	JUMLAH TOTAL			BAYI	ANAK BALITA	JUMLAH TOTAL
1	2	3	4	5	6	7	8	9	10	11	14	15	16	17	18	21	22
1	SEPANG	SEPANG	1		1		1			0		0	1	0	1	0	1
2	MIHING RAYA	KAMPURI			0		0			0		0	0	0	0	0	0
3	KURUN	KURUN			0		0			0		0	0	0	0	0	0
4	0	TAMPANG TUMBANG ANJIR	1		1		1	1		1		1	2	0	2	0	2
5	0	TEWANG PAJANGAN	1		1		1			0		0	1	0	1	0	1
6	TEWAH	TEWAH	2		2		2			0		0	2	0	2	0	2
7	KAHAYAN HULU UTARA	TUMBANG MIRI			0		0			0		0	0	0	0	0	0
8	DAMANG BATU	TUMBANG MARIKOI			0		0			0		0	0	0	0	0	0
9	0	TUMBANG MAHUROI			0		0			0		0	0	0	0	0	0
10	MIRI MANASA	TUMBANG NAPOI			0		0			0		0	0	0	0	0	0
11	0	TUMBANG MASUKIH			0		0			0		0	0	0	0	0	0
12	RUNGAN	TUMBANG JUTUH	1		1		1	2		2		2	3	0	3	0	3
13	RUNGAN HULU	TUMBANG RAHUYAN			0		0			0		0	0	0	0	0	0
14	0	TUMBANG LAPAN			0		0			0		0	0	0	0	0	0
15	MANUHING	TUMBANG TALAKEN			0		0			0		0	0	0	0	0	0
16	MANUHING RAYA	TEHANG			0		0	1		1		1	1	0	1	0	1
17	RUNGAN BARAT	RABAMBANG	2		2		2			0		0	2	0	2	0	2
JUMLAH (KAB/KOTA)			8	0	8	0	8	4	0	4	0	4	12	0	12	0	12
ANGKA KEMATIAN (DILAPORKAN)			7,0		7,0	0,0	7,0	3,5		3,5	0,0	3,5	5,3		5,3	0,0	5,3

sumber : p2p

Keterangan : - Angka Kematian (dilaporkan) tersebut di atas belum tentu menggambarkan AKN/AKB/AKABA yang sebenarnya di populasi

**Dinas Kesehatan**  
**Kabupaten Gunung Mas**

TABEL 35

**JUMLAH KEMATIAN NEONATAL DAN POST NEONATAL MENURUT PENYEBAB UTAMA, KECAMATAN, DAN PUSKESMAS**

KABUPATEN/KOTA GUNUNG MAS

TAHUN 2023

NO	KECAMATAN	PUSKESMAS	PENYEBAB KEMATIAN NEONATAL (0-28 HARI)								PENYEBAB KEMATIAN POST NEONATAL (29 HARI-11 BULAN)								
			BBLR DAN PREMATURITAS	ASFIKSIA	TETANUS NEONATORUM	INFEKSI	KELAINAN KONGENITAL	COVID-19	KELAINAN CARDIOVASKULAR DAN RESPIRATORI	LAIN-LAIN	KONDISI PERINATAL	PNEUMONIA	DIARE	KELAINAN KONGENITAL JANTUNG	KELAINAN KONGENITAL LANNYA	MENINGITIS	PENYAKIT SARAF	DEMAM BERDARAH	LAIN-LAIN
1	2	3	4	5	6	7	8	9	10	11	12	13	14	15	16	17	18	19	20
1	SEPANG	SEPANG								1									
2	MIHING RAYA	KAMPURI																	
3	KURUN	KURUN																	
4	0	TAMPANG TUMBANG ANJIR		1						1									
5	0	TEWANG PAJANGAN								1									
6	TEWAH	TEWAH	1	1															
7	KAHAYAN HULU UT	TUMBANG MIRI																	
8	DAMANG BATU	TUMBANG MARIKOI																	
9	0	TUMBANG MAHUROI																	
10	MIRI MANASA	TUMBANG NAPOI																	
11	0	TUMBANG MASUKIH																	
12	RUNGAN	TUMBANG JUTUH		1			1			1									
13	RUNGAN HULU	TUMBANG RAHUYAN																	
14	0	TUMBANG LAPAN																	
15	MANUHING	TUMBANG TALAKEN																	
16	MANUHING RAYA	TEHANG				1													
17	RUNGAN BARAT	RABAMBANG		2															
JUMLAH (KAB/KOTA)			1	5	0	1	1	0	0	4	0	0	0	0	0	0	0	0	0

sumber : p2p

**Dinas Kesehatan**  
**Kabupaten Gunung Mas**

TABEL 36

**JUMLAH KEMATIAN ANAK BALITA MENURUT PENYEBAB UTAMA, KECAMATAN, DAN PUSKESMAS**

**KABUPATEN/KOTA GUNUNG MAS**

**TAHUN 2023**

**PENYEBAB KEMATIAN ANAK BALITA (12-59 BULAN)**

NO	KECAMATAN	PUSKESMAS	DIARE	DEMAM BERDARAH	PNEUMONIA	KELAINAN KONGENITA L JANTUNG	PD3I	PENYAKIT SARAF	KELAINAN KONGENITA L LAINNYA	TENGGE LAM , CEDERA, KECELAKAA N	INFEKSI PARASIT	COVID-19	LAIN-LAIN
1	2	3	4	5	6	7	8	9	10	11	12	13	14
1	SEPANG	SEPANG											
2	MIHING RAYA	KAMPURI											
3	KURUN	KURUN											
4	0	TAMPANG TUMBANG ANJIR											
5	0	TEWANG PAJANGAN											
6	TEWAH	TEWAH											
7	KAHAYAN HULU UTARA	TUMBANG MIRI											
8	DAMANG BATU	TUMBANG MARIKOI											
9	0	TUMBANG MAHUROI											
10	MIRI MANASA	TUMBANG NAPOI											
11	0	TUMBANG MASUKIH											
12	RUNGAN	TUMBANG JUTUH											
13	RUNGAN HULU	TUMBANG RAHUYAN											
14	0	TUMBANG LAPAN											
15	MANUHING	TUMBANG TALAKEN											
16	MANUHING RAYA	TEHANG											
17	RUNGAN BARAT	RABAMBANG											
<b>JUMLAH (KAB/KOTA)</b>			<b>0</b>	<b>0</b>	<b>0</b>	<b>0</b>	<b>0</b>	<b>0</b>	<b>0</b>	<b>0</b>	<b>0</b>	<b>0</b>	<b>0</b>

sumber : kesmas

**Dinas Kesehatan**  
**Kabupaten Gunung Mas**

TABEL 37

**BAYI BERAT BADAN LAHIR RENDAH (BBLR) DAN PREMATUR MENURUT JENIS KELAMIN, KECAMATAN, DAN PUSKESMAS**

**KABUPATEN/KOTA GUNUNG MAS**

**TAHUN 2023**

NO	KECAMATAN	PUSKESMAS	JUMLAH LAHIR HIDUP			BAYI BARU LAHIR DITIMBANG						BAYI BBLR						PREMATUR					
						L		P		L + P		L		P		L + P		L		P		L + P	
			L	P	L + P	JUMLAH	%	JUMLAH	%	JUMLAH	%	JUMLAH	%	JUMLAH	%	JUMLAH	%	JUMLAH	%	JUMLAH	%	JUMLAH	%
1	2	3	4	5	6	7	8	9	10	11	12	13	14	15	16	17	18	19	20	21	22	23	24
1	MANUHING	TUMBANG TALAKEN	94	88	182	108	114,9	109	123,9	217	119,2	0	0,0	1	0,9	1	0,5		0,0		0,0	0	0,0
2	MANUHING RAYA	TEHANG	51	49	100	49	96,1	50	102,0	99	99,0	0	0,0	1	2,0	1	1,0		0,0		0,0	0	0,0
3	RUNGAN	TUMBANG JUTUH	98	94	192	87	88,8	89	94,7	176	91,7	0	0,0	0	0,0	0	0,0		0,0		0,0	0	0,0
4	RUNGAN HULU	TUMBANG RAHUYAN	33	33	66	31	93,9	38	115,2	69	104,5	1	3,2	1	2,6	2	2,9		0,0		0,0	0	0,0
5	0	TUMBANG LAPAN	25	24	49	24	96,0	27	112,5	51	104,1	1	4,2	2	7,4	3	5,9		0,0		0,0	0	0,0
6	SEPANG	SEPANG	70	69	139	87	124,3	77	111,6	164	118,0	5	5,7	8	10,4	13	7,9		0,0		0,0	0	0,0
7	MIHING RAYA	KAMPURI	64	63	127	73	114,1	74	117,5	147	115,7	0	0,0	0	0,0	0	0,0		0,0		0,0	0	0,0
8	KURUN	KURUN	122	122	244	130	106,6	122	100,0	252	103,3	1	0,8	4	3,3	5	2,0		0,0		0,0	0	0,0
9	0	TEWANG PAJANGAN	59	60	119	59	100,0	56	93,3	115	96,6	0	0,0	1	1,8	1	0,9		0,0		0,0	0	0,0
10	0	TAMPANG TUMBANG ANJIR	93	91	184	91	97,8	88	96,7	179	97,3	1	1,1	1	1,1	2	1,1		0,0		0,0	0	0,0
11	TEWAH	TEWAH	175	173	348	202	115,4	195	112,7	397	114,1	5	2,5	8	4,1	13	3,3		0,0		0,0	0	0,0
12	KAHAYAN HULU UTARA	TUMBANG MIRI	74	69	143	67	90,5	68	98,6	135	94,4	0	0,0	1	1,5	1	0,7		0,0		0,0	0	0,0
13	DAMANG BATU	TUMBANG MARIKOI	27	25	52	30	111,1	30	120,0	60	115,4	0	0,0	1	3,3	1	1,7		0,0		0,0	0	0,0
14	0	TUMBANG MAHUROI	14	13	27	16	114,3	15	115,4	31	114,8	0	0,0	0	0,0	0	0,0		0,0		0,0	0	0,0
15	MIRI MANASA	TUMBANG NAPOI	18	16	34	18	100,0	18	112,5	36	105,9	0	0,0	1	5,6	1	2,8		0,0		0,0	0	0,0
16	0	TUMBANG MASUKIH	13	13	26	14	107,7	14	107,7	28	107,7	0	0,0	0	0,0	0	0,0		0,0		0,0	0	0,0
17	RUNGAN BARAT	RABAMBANG	55	53	108	52	94,5	53	100,0	105	97,2	3	5,8	2	3,8	5	4,8		0,0		0,0	0	0,0
JUMLAH (KAB/KOTA)			1.085	1.055	2.140	1.138	104,9	1.123	106,4	2.261	105,7	17	1,5	32	2,8	49	2,2	0	0,0	0	0,0	0	0,0

sumber : kesmas

**Dinas Kesehatan**  
**Kabupaten Gunung Mas**

**TABEL 38**

**CAKUPAN KUNJUNGAN NEONATAL MENURUT JENIS KELAMIN, KECAMATAN, DAN PUSKESMAS**  
**KABUPATEN/KOTA GUNUNG MAS**  
**TAHUN 2023**

NO	KECAMATAN	PUSKESMAS	JUMLAH LAHIR HIDUP			KUNJUNGAN NEONATAL 1 KALI (KN1)						KUNJUNGAN NEONATAL 3 KALI (KN LENGKAP)						BAYI BARU LAHIR YANG DILAKUKAN SCREENING HIPOTIROID KONGENITAL					
						L		P		L + P		L		P		L + P		L		P		L + P	
			L	P	L + P	JUMLA H	%	JUMLA H	%	JUMLA H	%	JUMLA H	%	JUMLA H	%	JUMLA H	%	JUMLA H	%	JUMLA H	%	JUMLA H	%
1	2	3	4	5	6	7	8	9	10	11	12	13	14	15	16	17	18	19	20	21	22	23	24
1	MANUHING	TUMBANG TALAKEN	94	88	182	108	108	115	109	124	217	119	93	99	97	110	190	104	5	5		0	5
2	MANUHING RAYA	TEHANG	51	49	100	49	49	96	50	102	99	99	49	96	49	100	98	98		0		0	0
3	RUNGAN	TUMBANG JUTUH	98	94	192	90	87	89	89	95	176	92	87	89	89	95	176	92	1	1		0	1
4	RUNGAN HULU	TUMBANG RAHUYAN	33	33	66	31	31	94	38	115	69	105	31	94	38	115	69	105		0	1	3	1
5	0	TUMBANG LAPAN	25	24	49	24	24	96	27	113	51	104	23	92	27	113	50	102	1	4	1	4	2
6	SEPANG	SEPANG	70	69	139	87	87	124	77	112	164	118	87	124	77	112	164	118		0		0	0
7	MIHING RAYA	KAMPURI	64	63	127	73	73	114	74	117	147	116	73	114	74	117	147	116	1	2	2	3	3
8	KURUN	KURUN	122	122	244	130	130	107	122	100	252	103	125	102	118	97	243	100	28	23	15	12	43
9	0	TEWANG PAJANGAN	59	60	119	59	59	100	56	93	115	97	59	100	56	93	115	97	6	10	4	7	10
10	0	TAMPANG TUMBANG ANJIR	93	91	184	91	91	98	88	97	179	97	90	97	87	96	177	96	8	9	9	10	17
11	TEWAH	TEWAH	175	173	348	204	202	115	195	113	397	114	202	115	195	113	397	114	20	11	14	8	34
12	KAHAYAN HULU UTAR	TUMBANG MIRI	74	69	143	67	67	91	68	99	135	94	67	91	68	99	135	94		0	1	1	1
13	DAMANG BATU	TUMBANG MARIKOI	27	25	52	30	30	111	30	120	60	115	28	104	28	112	56	108	1	4		0	1
14	0	TUMBANG MAHUROI	14	13	27	16	16	114	15	115	31	115	14	100	13	100	27	100	1	7		0	1
15	MIRI MANASA	TUMBANG NAPOI	18	16	34	18	18	100	18	113	36	106	18	100	18	113	36	106		0	2	13	2
16	0	TUMBANG MASUKIH	13	13	26	14	14	108	14	108	28	108	13	100	14	108	27	104		0	1	8	1
17	RUNGAN BARAT	RABAMBANG	55	53	108	52	52	95	53	100	105	97	51	93	52	98	103	95		0		0	0
JUMLAH (KAB/KOTA)			1.085	1.055	2.140	1.143	105,3	1.766	167,4	1.834	85,7	1.799	165,8	1.710	162,1	1.789	83,6	1.748	161,1	76	7,2	69	3,2

sumber : kesmas

**Dinas Kesehatan**  
**Kabupaten Gunung Mas**

**TABEL 39**

**BAYI BARU LAHIR MENDAPAT IMD\* DAN PEMBERIAN ASI EKSKLUSIF PADA BAYI < 6 BULAN MENURUT KECAMATAN DAN PUSKESMAS**

**KABUPATEN/KOTA GUNUNG MAS**  
**TAHUN 2023**

NO	KECAMATAN	PUSKESMAS	BAYI BARU LAHIR			BAYI USIA < 6 BULAN		
			JUMLAH	MENDAPAT IMD		JUMLAH	DIBERI ASI EKSKLUSIF	
				JUMLAH	%		JUMLAH	%
1	2	3	4	5	6	7	8	9
1	MANUHING	TUMBANG TALAKEN	25	10	40,0	215	10	4,7
2	MANUHING RAYA	TEHANG	45	2	4,4	122	2	1,6
3	RUNGAN	TUMBANG JUTUH	35	12	34,3	220	12	5,5
4	RUNGAN HULU	TUMBANG RAHUYAN	19	3	15,8	62	3	4,8
5	0	TUMBANG LAPAN	38	2	5,3	63	2	3,2
6	SEPANG	SEPANG	164	5	3,0	188	5	2,7
7	MIHING RAYA	KAMPURI	6	5	83,3	100	5	5,0
8	KURUN	KURUN	263	15	5,7	816	15	1,8
9	0	TEWANG PAJANGAN	104	10	9,6	354	10	2,8
10	0	ANJIR	14	12	85,7	249	12	4,8
11	TEWAH	TEWAH	337	16	4,7	443	17	3,8
12	KAHAYAN HULU UTARA	TUMBANG MIRI	336	20	6,0	226	22	9,7
13	DAMANG BATU	TUMBANG MARIKOI	11	2	18,2	43	2	4,7
14	0	TUMBANG MAHUROI	4	1	25,0	22	1	4,5
15	MIRI MANASA	TUMBANG NAPOI	21	2	9,5	25	2	8,0
16	0	TUMBANG MASUKIH	3	2	66,7	10	2	20,0
17	RUNGAN BARAT	RABAMBANG	85	5	5,9	217	5	2,3
<b>JUMLAH (KAB/KOTA)</b>			<b>1.510</b>	<b>124</b>	<b>8,2</b>	<b>3.375</b>	<b>127</b>	<b>3,8</b>

Mendapatkan ASI

Bayi yg di recall

sumber : kesmas

Keterangan: IMD = Inisiasi Menyusui Dini

## Kabupaten Gunung Mas

TABEL 40

TABEL 40											
CAKUPAN PELAYANAN KESEHATAN BAYI MENURUT JENIS KELAMIN, KECAMATAN, DAN PUSKESMAS											
KABUPATEN/KOTA GUNUNG MAS											
TAHUN 2023											
NO	KECAMATAN	PUSKESMAS	JUMLAH BAYI			PELAYANAN KESEHATAN BAYI					
						L		P		L + P	
			L	P	L + P	JUMLAH	%	JUMLAH	%	JUMLAH	%
1	2	3	4	5	6	7	8	9	10	11	12
1	SEPANG	SEPANG	70	69	139	71	101,4	68	98,6	139	100,0
2	MIHING RAYA	KAMPURI	64	63	127	58	90,6	59	93,7	117	92,1
3	KURUN	KURUN	122	121	243	124	101,6	119	98,3	243	100,0
4	0	TAMPANG TUMBANG ANJIR	93	91	184	90	96,8	87	95,6	177	96,2
5	0	TEWANG PAJANGAN	59	58	117	57	96,6	58	100,0	115	98,3
6	TEWAH	TEWAH	175	172	347	176	100,6	171	99,4	347	100,0
7	KAHAYAN HULU UTARA	TUMBANG MIRI	74	69	143	70	94,6	65	94,2	135	94,4
8	DAMANG BATU	TUMBANG MARIKOI	27	25	52	30	111,1	26	104,0	56	107,7
9	0	TUMBANG MAHUROI	14	13	27	14	100,0	13	100,0	27	100,0
10	MIRI MANASA	TUMBANG NAPOI	18	17	35	17	94,4	19	111,8	36	102,9
11	0	TUMBANG MASUKIH	13	13	26	15	115,4	12	92,3	27	103,8
12	RUNGAN	TUMBANG JUTUH	98	94	192	92	93,9	84	89,4	176	91,7
13	RUNGAN HULU	TUMBANG RAHUYAN	33	33	66	35	106,1	34	103,0	69	104,5
14	0	TUMBANG LAPAN	25	24	49	23	92,0	18	75,0	41	83,7
15	MANUHING	TUMBANG TALAKEN	94	89	183	99	105,3	91	102,2	190	103,8
16	MANUHING RAYA	TEHANG	51	49	100	46	90,2	38	77,6	84	84,0
17	RUNGAN BARAT	RABAMBANG	55	52	107	55	100,0	48	92,3	103	96,3
JUMLAH (KAB/KOTA)			1.085	1.052	2.137	1.072	98,8	1.010	96	2.082	97,4
sumber : kesmas											



TABEL 41

CAKUPAN DESA/KELURAHAN *UNIVERSAL CHILD IMMUNIZATION (UCI)* MENURUT KECAMATAN DAN PUSKESMAS

KABUPATEN/KOTA GUNUNG MAS

TAHUN 2023

NO	KECAMATAN	PUSKESMAS	JUMLAH DESA/KELURAHAN	DESA/KELURAHAN <i>UCI</i>	% DESA/KELURAHAN <i>UCI</i>
1	2	3	4	5	6
1	SEPANG	SEPANG	7	6	85,7
2	MIHING RAYA	KAMPURI	6	4	66,7
3	KURUN	KURUN	4	4	100,0
4	0	TAMPANG TUMBANG ANJIR	4	4	100,0
5	0	TEWANG PAJANGAN	7	5	71,4
6	TEWAH	TEWAH	16	10	62,5
7	KAHAYAN HULU UTARA	TUMBANG MIRI	12	7	58,3
8	DAMANG BATU	TUMBANG MARIKOI	6	3	50,0
9	0	TUMBANG MAHUROI	2	2	100,0
10	MIRI MANASA	TUMBANG NAPOI	6	5	83,3
11	0	TUMBANG MASUKIH	5	3	60,0
12	RUNGAN	TUMBANG JUTUH	14	6	42,9
13	RUNGAN HULU	TUMBANG RAHUYAN	5	1	20,0
14	0	TUMBANG LAPAN	4	4	100,0
15	MANUHING	TUMBANG TALAKEN	12	8	66,7
16	MANUHING RAYA	TEHANG	6	3	50,0
17	RUNGAN BARAT	RABAMBANG	11	4	36,4
<b>JUMLAH (KAB/KOTA)</b>			<b>127</b>	<b>79</b>	<b>62,2</b>

Sumber: P2P

Dinas Kesehatan  
Kabupaten Gunung Mas

TABEL 42

CAKUPAN IMUNISASI HEPATITIS B0 (0-7 HARI) DAN BCG PADA BAYI MENURUT JENIS KELAMIN, KECAMATAN, DAN PUSKESMAS  
KABUPATEN/KOTA GUNUNG MAS  
TAHUN 2023

NO	KECAMATAN	PUSKESMAS	JUMLAH LAHIR HIDUP			BAYI DIIMUNISASI																							
						HB0																		BCG					
						<24 Jam						1 - 7 Hari						HB0 Total											
						L		P		L + P		L		P		L + P		L		P		L + P							
			L	P	L+P	JUMLAH	%	JUMLAH	%	JUMLAH	%	JUMLAH	%	JUMLAH	%	JUMLAH	%	JUMLAH	%	JUMLAH	%	JUMLAH	%	JUMLAH	%	JUMLAH	%	JUMLAH	%
1	2	3	4	5	6	7	8	9	10	11	12	13	14	15	16	17	18	19	20	21	22	23	24	25	26	27	28	29	30
1	Kecamatan Sepang	Puskesmas Sepang	87	78	165	49	56,3	47	60,3	96	58,2	20	23,0	15	19,2	35	21,2	69	79,3	62	79,5	131	79,4	89	102,3	77	98,7	166	100,6
2	Kecamatan Mihing Raya	Puskesmas Kampuri	73	74	147	40	54,8	38	51,4	78	53,1	22	30,1	5	6,8	27	18,4	62	84,9	43	58,1	105	71,4	84	115,1	48	64,9	132	89,8
3	Kecamatan Kurun	Puskesmas Tampang Tumbang	130	122	252	45	34,6	60	49,2	105	41,7	34	26,2	20	16,4	54	21,4	79	60,8	80	65,6	159	63,1	113	86,9	100	82,0	213	84,5
4	0	Puskesmas Tewang Pajangan	91	88	179	50	54,9	50	56,8	100	55,9	35	38,5	5	5,7	40	22,3	85	93,4	55	62,5	140	78,2	107	117,6	60	68,2	167	93,3
5	0	Puskesmas Kurun	59	57	116	66	111,9	80	140,4	146	125,9	28	47,5	44	77,2	72	62,1	94	159,3	124	217,5	218	187,9	90	152,5	100	175,4	190	163,8
6	Kecamatan Tewah	Puskesmas Tewah	170	150	320	60	35,3	70	46,7	130	40,6	22	12,9	55	36,7	77	24,1	82	48,2	125	83,3	207	64,7	104	61,2	180	120,0	284	88,8
7	Kecamatan Kahayan Hulu Utara	Puskesmas Tumbang Miri	67	68	135	77	114,9	70	102,9	147	108,9	35	52,2	35	51,5	70	51,9	112	167,2	105	154,4	217	160,7	100	149,3	80	117,6	180	133,3
8	Kecamatan Damang Batu	Puskesmas Tumbang Marikoi	30	30	60	15	50,0	12	40,0	27	45,0	11	36,7	4	13,3	15	25,0	26	86,7	16	53,3	42	70,0	37	123,3	20	66,7	57	95,0
9	0	Puskesmas Tumbang Mahuroi	16	15	31	25	156,3	21	140,0	46	148,4	15	93,8	2	13,3	17	54,8	40	250,0	23	153,3	63	203,2	55	343,8	25	166,7	80	258,1
10	Kecamatan Miri Manasa	Puskesmas Tumbang Napoi	18	18	36	5	27,8	5	27,8	10	27,8	5	27,8	4	22,2	9	25,0	10	55,6	9	50,0	19	52,8	15	83,3	13	72,2	28	77,8
11	0	Puskesmas Tumbang Masukih	14	14	28	22	157,1	20	142,9	42	150,0	8	57,1	10	71,4	18	64,3	30	214,3	30	214,3	60	214,3	38	271,4	40	285,7	78	278,6
12	Kecamatan Rungan Hulu	Puskesmas Tumbang Rahuyan	90	94	184	45	50,0	37	39,4	82	44,6	7	7,8	15	16,0	22	12,0	52	57,8	52	55,3	104	56,5	59	65,6	67	71,3	126	68,5
13	0	Puskesmas Tumbang Lapan	31	38	69	15	48,4	14	36,8	29	42,0	5	16,1	3	7,9	8	11,6	20	64,5	17	44,7	37	53,6	25	80,6	20	52,6	45	65,2
14	Kecamatan Rungan	Puskesmas Tumbang Jutuh	24	27	51	18	75,0	11	40,7	29	56,9	15	62,5	10	37,0	25	49,0	33	137,5	21	77,8	54	105,9	48	200,0	31	114,8	79	154,9
15	Kecamatan Rungan Barat	Puskesmas Rabambang	90	73	163	78	86,7	40	54,8	118	72,4	20	22,2	4	5,5	24	14,7	98	108,9	44	60,3	142	87,1	118	131,1	48	65,8	166	101,8
16	Kecamatan Manuhing	Puskesmas Tumbang Talaken	49	50	99	55	112,2	50	100,0	105	106,1	24	49,0	3	6,0	27	27,3	79	161,2	53	106,0	132	133,3	103	210,2	56	112,0	159	160,6
17	Kecamatan Manuhing Raya	Puskesmas Tehang	52	53	105	40	76,9	30	56,6	70	66,7	14	26,9	1	1,9	15	14,3	54	103,8	31	58,5	85	81,0	68	130,8	32	60,4	100	95,2
JUMLAH (KAB/KOTA)			1.091	1.049	2.140	705	64,6	655	62,4	1.360	63,6	320	29,3	235	22,4	555	25,9	1.025	94,0	890	84,8	1.915	89,5	1.253	114,8	997	95,0	2.250	105,1

Sumber: P2P

**Dinas Kesehatan**  
**Kabupaten Gunung Mas**

TABEL 43

CAKUPAN IMUNISASI DPT-HB-Hib 3, POLIO 4\*, CAMPAK RUBELA, DAN IMUNISASI DASAR LENGKAP PADA BAYI MENURUT JENIS KELAMIN, KECAMATAN, DAN PUSKESMAS

KABUPATEN/KOTA GUNUNG MAS

TAHUN 202

NO	KECAMATAN	PUSKESMAS	JUMLAH BAYI (SURVIVING INFANT)			BAYI DIMUNISASI																							
						DPT-HB-Hib3						POLIO 4*						CAMPAK RUBELA						IMUNISASI DASAR LENGKAP					
			L		P		L + P		L		P		L + P		L		P		L + P		L		P		L + P				
			L	P	L+P	JUMLAH	%	JUMLAH	%	JUMLAH	%	JUMLAH	%	JUMLAH	%	JUMLAH	%	JUMLAH	%	JUMLAH	%	JUMLAH	%	JUMLAH	%	JUMLAH	%	JUMLAH	%
1	2	3	4	5	6	7	8	9	10	11	12	13	14	15	16	17	18	19	20	21	22	23	24	25	26	27	28	29	30
1	Kecamatan Sepang	Puskesmas Sepang	70	69	139	49	70,0	47	68,1	96	69,1	49	70,0	47	68,1	96	69,1	49	70,0	47	68,1	96	69,1	48	68,6	47	68,1	95	68,3
2	Kecamatan Mihing Raya	Puskesmas Kampuri	64	63	127	40	62,5	38	60,3	78	61,4	40	62,5	38	60,3	78	61,4	40	62,5	38	60,3	78	61,4	39	60,9	38	60,3	77	60,6
3	Kecamatan Kurun	Puskesmas Tampang Tumar	122	121	243	89	73,0	83	68,6	172	70,8	89	73,0	83	68,6	172	70,8	89	73,0	83	68,6	172	70,8	88	72,1	83	68,6	171	70,4
4	0	Puskesmas Tewang Pajangan	93	91	184	80	86,0	60	65,9	140	76,1	80	86,0	60	65,9	140	76,1	80	86,0	60	65,9	140	76,1	79	84,9	60	65,9	139	75,5
5	0	Puskesmas Kurun	59	58	117	134	227,1	80	137,9	214	182,9	134	227,1	80	137,9	214	182,9	100	169,5	80	137,9	180	153,8	99	167,8	80	137,9	179	153,0
6	Kecamatan Tewah	Puskesmas Tewah	175	172	347	108	61,7	107	62,2	215	62,0	108	61,7	107	62,2	215	62,0	108	61,7	107	62,2	215	62,0	107	61,1	100	58,1	207	59,7
7	Kecamatan Kahayan Hulu Utara	Puskesmas Tumbang Miri	74	69	143	168	227,0	108	156,5	276	193,0	162	218,9	108	156,5	270	188,8	139	187,8	108	156,5	247	172,7	138	186,5	108	156,5	246	172,0
8	Kecamatan Damang Batu	Puskesmas Tumbang Marikoi	27	25	52	15	55,6	12	48,0	27	51,9	15	55,6	12	48,0	27	51,9	15	55,6	12	48,0	27	51,9	14	51,9	12	48,0	26	50,0
9	0	Puskesmas Tumbang Mahuroi	14	13	27	25	178,6	21	161,5	46	170,4	25	178,6	21	161,5	46	170,4	25	178,6	21	161,5	46	170,4	24	171,4	21	161,5	45	166,7
10	Kecamatan Miri Manasa	Puskesmas Tumbang Napoi	18	17	35	5	27,8	5	29,4	10	28,6	5	27,8	5	29,4	10	28,6	5	27,8	5	29,4	10	28,6	5	27,8	5	29,4	10	28,6
11	0	Puskesmas Tumbang Masukit	13	13	26	22	169,2	20	153,8	42	161,5	22	169,2	20	153,8	42	161,5	22	169,2	20	153,8	42	161,5	20	153,8	20	153,8	40	153,8
12	Kecamatan Rungan Hulu	Puskesmas Tumbang Rahuyai	98	94	192	45	45,9	37	39,4	82	42,7	45	45,9	37	39,4	82	42,7	45	45,9	37	39,4	82	42,7	40	40,8	37	39,4	77	40,1
13	0	Puskesmas Tumbang Lapan	33	33	66	15	45,5	14	42,4	29	43,9	15	45,5	14	42,4	29	43,9	15	45,5	14	42,4	29	43,9	15	45,5	14	42,4	29	43,9
14	Kecamatan Rungan	Puskesmas Tumbang Jutuh	25	24	49	18	72,0	11	45,8	29	59,2	18	72,0	11	45,8	29	59,2	18	72,0	11	45,8	29	59,2	18	72,0	11	45,8	29	59,2
15	Kecamatan Rungan Barat	Puskesmas Rabambang	94	89	183	78	83,0	89	100,0	167	91,3	78	83,0	89	100,0	167	91,3	78	83,0	89	100,0	167	91,3	70	74,5	89	100,0	159	86,9
16	Kecamatan Manuhing	Puskesmas Tumbang Talaken	51	49	100	102	200,0	90	183,7	192	192,0	102	200,0	90	183,7	192	192,0	102	200,0	90	183,7	192	192,0	90	176,5	90	183,7	180	180,0
17	Kecamatan Manuhing Raya	Puskesmas Tehang	55	52	107	80	145,5	90	173,1	170	158,9	80	145,5	90	173,1	170	158,9	80	145,5	90	173,1	170	158,9	60	109,1	90	173,1	150	140,2
JUMLAH (KAB/KOTA)			1.085	1.052	2.137	1.073	98,9	912	86,7	1.985	92,9	1.067	98,3	912	86,7	1.979	92,6	1.010	93,1	912	86,7	1.922	89,9	954	87,9	905	86,0	1.859	87,0

Sumber: P2P

Keterangan:

\*khusus untuk provinsi DIY, diisi dengan imunisasi IPV dosis ke 3

MR = measles rubella

**Dinas Kesehatan**  
**Kabupaten Gunung Mas**

**TABEL 44**

**CAKUPAN IMUNISASI LANJUTAN DPT-HB-Hib 4 DAN CAMPAK RUBELA 2 PADA ANAK USIA DIBAWAH DUA TAHUN (BADUTA)**

**MENURUT JENIS KELAMIN, KECAMATAN, DAN PUSKESMAS**

**KABUPATEN/KOTA GUNUNG MAS**

**TAHUN 2023**

NO	KECAMATAN	PUSKESMAS	JUMLAH BADUTA			BADUTA DIIMUNISASI											
						DPT-HB-Hib4						CAMPAK RUBELA 2					
						L		P		L + P		L		P		L + P	
			L	P	L+P	JUMLAH	%	JUMLAH	%	JUMLAH	%	JUMLAH	%	JUMLAH	%	JUMLAH	%
1	2	3	4	5	6	7	8	9	10	11	12	13	14	15	16	17	18
1	SEPANG	SEPANG	70	60	130	49	70,0	47	78,3	96	73,8	46	65,7	51	85,0	97	74,6
2	MIHING RAYA	KAMPURI	80	60	140	27	33,8	38	63,3	65	46,4	43	53,8	43	71,7	86	61,4
3	KURUN	KURUN	130	120	250	89	68,5	83	69,2	172	68,8	60	46,2	119	99,2	179	71,6
4	0	TAMPANG TUMBANG ANJIR	80	70	150	80	100,0	60	85,7	140	93,3	60	75,0	70	100,0	130	86,7
5	0	TEWANG PAJANGAN	50	60	110	47	94,0	31	51,7	78	70,9	29	58,0	28	46,7	57	51,8
6	TEWAH	TEWAH	100	80	180	108	108,0	107	133,8	215	119,4	60	60,0	80	100,0	140	77,8
7	KAHAYAN HULU UTARA	TUMBANG MIRI	80	90	170	168	210,0	108	120,0	276	162,4	90	112,5	80	88,9	170	100,0
8	DAMANG BATU	TUMBANG MARIKOI	40	45	85	15	37,5	12	26,7	27	31,8	11	27,5	11	24,4	22	25,9
9	0	TUMBANG MAHUROI	33	32	65	25	75,8	21	65,6	46	70,8	43	130,3	40	125,0	83	127,7
10	MIRI MANASA	TUMBANG NAPOI	45	44	89	5	11,1	5	11,4	10	11,2	11	24,4	10	22,7	21	23,6
11	0	TUMBANG MASUKIH	40	38	78	22	55,0	20	52,6	42	53,8	12	30,0	17	44,7	29	37,2
12	RUNGAN	TUMBANG JUTUH	60	70	130	45	75,0	37	52,9	82	63,1	35	58,3	29	41,4	64	49,2
13	RUNGAN HULU	TUMBANG RAHUYAN	68	66	134	15	22,1	14	21,2	29	21,6	50	73,5	40	60,6	90	67,2
14	0	TUMBANG LAPAN	56	54	110	18	32,1	11	20,4	29	26,4	21	37,5	15	27,8	36	32,7
15	MANUHING	TUMBANG TALAKEN	77	55	132	78	101,3	89	161,8	167	126,5	91	118,2	86	156,4	177	134,1
16	MANUHING RAYA	TEHANG	45	56	101	22	48,9	19	33,9	41	40,6	31	68,9	24	42,9	55	54,5
17	RUNGAN BARAT	RABAMBANG	44	50	94	19	43,2	22	44,0	41	43,6	19	43,2	14	28,0	33	35,1
JUMLAH (KAB/KOTA)			1.098	1.050	2.148	832	75,8	724	69,0	1.556	72,4	712	64,8	757	72,1	1.469	68,4

Sumber: P2P

**Dinas Kesehatan**  
**Kabupaten Gunung Mas**

**TABEL 45**

**CAKUPAN PEMBERIAN VITAMIN A PADA BAYI DAN ANAK BALITA MENURUT KECAMATAN DAN PUSKESMAS**

**KABUPATEN/KOTA GUNUNG MAS**

**TAHUN 2023**

NO	KECAMATAN	PUSKESMAS	BAYI 6-11 BULAN			ANAK BALITA (12-59 BULAN)			BALITA (6-59 BULAN)		
			JUMLAH BAYI	MENDAPAT VIT A		JUMLAH	MENDAPAT VIT A		JUMLAH	MENDAPAT VIT A	
				S	%		S	%		S	%
1	2	3	4	5	6	7	8	9	10	11	12
1	Kecamatan Sepang	Puskesmas Sepang	213	193	90,6	213	193	90,6	426	386	90,6
2	Kecamatan Mihing Raya	Puskesmas Kampuri	123	111	90,2	820	766	93,4	943	877	93,0
3	Kecamatan Kurun	Puskesmas Tampang Tumbang Anjir	252	223	88,5	1.250	1.190	95,2	1.502	1.413	94,1
4	0	Puskesmas Tewang Pajangan	135	107	79,3	491	395	80,4	626	502	80,2
5	0	Puskesmas Kurun	115	104	90,4	916	904	98,7	1.031	1.008	97,8
6	Kecamatan Tewah	Puskesmas Tewah	298	240	80,5	741	715	96,5	1.039	955	91,9
7	Kecamatan Kahayan Hulu Utara	Puskesmas Tumbang Miri	214	180	84,1	844	718	85,1	1.058	898	84,9
8	Kecamatan Damang Batu	Puskesmas Tumbang Marikoi	33	29	87,9	196	164	83,7	229	193	84,3
9	0	Puskesmas Tumbang Mahuroi	21	17	81,0	101	89	88,1	122	106	86,9
10	Kecamatan Miri Manasa	Puskesmas Tumbang Napoi	16	15	93,8	170	159	93,5	186	174	93,5
11	0	Puskesmas Tumbang Masukih	8	8	100,0	117	116	99,1	125	124	99,2
12	Kecamatan Rungan Hulu	Puskesmas Tumbang Rahuyan	63	59	93,7	276	219	79,3	339	278	82,0
13	0	Puskesmas Tumbang Lapan	29	25	86,2	197	181	91,9	226	206	91,2
14	Kecamatan Rungan	Puskesmas Tumbang Jutuh	192	173	90,1	799	744	93,1	991	917	92,5
15	Kecamatan Rungan Barat	Puskesmas Rabambang	240	196	81,7	778	641	82,4	1.018	837	82,2
16	Kecamatan Manuhing	Puskesmas Tumbang Talaken	242	211	87,2	964	903	93,7	1.206	1.114	92,4
17	Kecamatan Manuhing Raya	Puskesmas Tehang	96	82	85,4	438	428	97,7	534	510	95,5
<b>JUMLAH (KAB/KOTA)</b>			<b>2.290</b>	<b>1.973</b>	<b>86,2</b>	<b>9.311</b>	<b>8.525</b>	<b>91,6</b>	<b>11.601</b>	<b>10.498</b>	<b>90,5</b>

sumber kesmas

Keterangan: Pelaporan pemberian vitamin A dilakukan pada Februari dan Agustus, maka perhitungan bayi 6-11 bulan yang mendapat vitamin A dalam setahun

dihitung dengan mengakumulasi bayi 6-11 bulan yang mendapat vitamin A di bulan Februari dan yang mendapat vitamin A di bulan Agustus.

Untuk perhitungan anak balita 12-59 bulan yang mendapat vitamin A menggunakan data bulan Agustus.

**Dinas Kesehatan**  
**Kabupaten Gunung Mas**

TABEL 46

**CAKUPAN PELAYANAN KESEHATAN BALITA MENURUT JENIS KELAMIN, KECAMATAN, DAN PUSKESMAS**

**KABUPATEN/KOTA GUNUNG MAS**

**TAHUN 2023**

NO	KECAMATAN	PUSKESMAS	SASARAN BALITA (USIA 0-59 BULAN)	SASARAN ANAK BALITA (USIA 12-59 BULAN)	BALITA MEMILIKI BUKU KIA		BALITA DIPANTAU PERTUMBUHAN DAN PERKEMBANGAN		BALITA DILAYANI SDIDTK		BALITA DILAYANI MTBS	
					JUMLAH	%	JUMLAH	%	JUMLAH	%	JUMLAH	%
1	2	3	4	5	6	7	8	9	10	11	12	13
1	MANUHING	TUMBANG TALAKEN	1325	742	1325	100,00	742	56,00	1325	178,57	455	34,34
2	MANUHING RAYA	TEHANG	505	406	505	100,00	406	80,40	505	124,38	276	54,65
3	RUNGAN	TUMBANG JUTUH	1568	778	1568	100,00	778	49,62	1568	201,54	526	33,55
4	RUNGAN HULU	TUMBANG RAHUYAN	335	269	335	100,00	269	80,30	335	124,54	177	52,84
5	RUNGAN HULU	TUMBANG LAPAN	247	198	247	100,00	198	80,16	247	124,75	127	51,42
6	SEPANG	SEPANG	706	567	706	100,00	567	80,31	706	124,51	312	44,19
7	MIHING RAYA	KAMPURI	856	514	856	100,00	514	60,05	856	166,54	351	41,00
8	KURUN	KURUN	1735	991	1632	94,06	991	57,12	1735	175,08	637	36,71
9	KURUN	TEWANG PAJANGAN	600	482	600	100,00	482	80,33	600	124,48	332	55,33
10	KURUN	ANJIR	1030	748	1030	100,00	748	72,62	1030	137,70	413	40,10
11	TEWAH	TEWAH	1945	844	1645	84,58	844	43,39	1945	230,45	822	42,26
12	KAHAYAN HULU UTAR	TUMBANG MIRI	730	579	730	100,00	579	79,32	730	126,08	575	78,77
13	DAMANG BATU	TUMBANG MARIKOI	261	209	261	100,00	209	80,08	261	124,88	137	52,49
14	DAMANG BATU	TUMBANG MAHUROI	138	111	138	100,00	111	80,43	138	124,32	48	34,78
15	MIRI MANASA	TUMBANG NAPOI	175	141	175	100,00	141	80,57	175	124,11	96	54,86
16	MIRI MANASA	TUMBANG MASUKIH	132	106	132	100,00	106	80,30	132	124,53	54	40,91
17	RUNGAN BARAT	RABAMBANG	545	438	545	100,00	438	80,37	545	124,43	180	33,03
<b>JUMLAH (KAB/KOTA)</b>			<b>12833</b>	<b>8123</b>	<b>12430</b>	<b>96,9</b>	<b>8123</b>	<b>63,3</b>	<b>12833</b>	<b>100,0</b>	<b>5518</b>	<b>43,0</b>

SKDN

balita yang ada KMS

Balita yang ditimbang

sumber : kesmas

Dinas Kesehatan  
Kabupaten Gunung Mas

TABEL 47

JUMLAH BALITA DITIMBANG MENURUT JENIS KELAMIN, KECAMATAN, DAN PUSKESMAS

KABUPATEN/KOTA GUNUNG MAS

TAHUN 2023

NO	KECAMATAN	PUSKESMAS	BALITA								
			JUMLAH SASARAN BALITA (S)			DITIMBANG					
						JUMLAH (D)			% (D/S)		
			L	P	L+P	L	P	L+P	L	P	L+P
1	2	3	4	5	6	7	8	9	10	11	12
1	MANUHING	TUMBANG TALAKEN	412	507	919	195	358	553	47,3	70,6	60,2
2	MANUHING RAYA	TEHANG	318	187	505	190	121	311	59,7	64,7	61,6
3	RUNGAN	TUMBANG JUTUH	509	460	969	185	290	475	36,3	63,0	49,0
4	RUNGAN HULU	TUMBANG RAHUYAN	225	110	335	90	144	234	40,0	130,9	69,9
5	RUNGAN HULU	TUMBANG LAPAN	110	137	247	75	120	195	68,2	87,6	78,9
6	SEPANG	SEPANG	514	192	706	160	259	419	31,1	134,9	59,3
7	MIHING RAYA	KAMPURI	608	33	641	208	250	458	34,2	757,6	71,5
8	KURUN	KURUN	639	596	1235	320	606	926	50,1	101,7	75,0
9	KURUN	TEWANG PAJANGAN	315	285	600	215	219	434	68,3	76,8	72,3
10	KURUN	TAMPANG TUMBANG ANJIR	328	603	931	160	517	677	48,8	85,7	72,7
11	TEWAH	UPT.PUSKEMAS TEWAH	627	1130	1757	520	724	1.244	82,9	64,1	70,8
12	KAHAYAN HULU UTARA	TUMBANG MIRI	318	412	730	171	228	399	53,8	55,3	54,7
13	DAMANG BATU	TUMBANG MARIKOI	125	136	261	75	89	164	60,0	65,4	62,8
14	DAMANG BATU	TUMBANG MAHUROI	53	85	138	25	73	98	47,2	85,9	71,0
15	MIRI MANASA	TUMBANG NAPOI	93	82	175	54	66	120	58,1	80,5	68,6
16	MIRI MANASA	TUMBANG MASUKIH	79	53	132	40	68	108	50,6	128,3	81,8
17	RUNGAN BARAT	RABAMBANG	253	292	545	223	175	398	88,1	59,9	73,0
JUMLAH (KAB/KOTA)			5.526	5.300	10.826	2.906	4.307	7.213	52,6	81,3	66,6

sumber : kesmas

**Dinas Kesehatan**  
**Kabupaten Gunung Mas**

**TABEL 48**

**STATUS GIZI BALITA BERDASARKAN INDEKS BB/U, TB/U, DAN BB/TB MENURUT KECAMATAN DAN PUSKESMAS**

**KABUPATEN/KOTA GUNUNG MAS**  
**TAHUN 2023**

NO	KECAMATAN	PUSKESMAS	JUMLAH BALITA YANG DITIMBANG	BALITA BERAT BADAN KURANG (BB/U)		JUMLAH BALITA YANG DIUKUR TINGGI BADAN	BALITA PENDEK (TB/U)		JUMLAH BALITA YANG DIUKUR	BALITA GIZI KURANG (BB/TB : < -2 s.d -3 SD)		BALITA GIZI BURUK (BB/TB : < -3 SD)	
				JUMLAH	%		JUMLAH	%		JUMLAH	%	JUMLAH	%
1	2	3	4	5	6	7	8	9	10	11	12	13	14
1	MANUHING	TUMBANG TALAKEN	428	50	11,7	428	34	7,94	428	21	4,9	5	1,2
2	MANUHING RAYA	TEHANG	366	40	10,9	366	36	9,84	366	19	5,2	1	0,3
3	RUNGAN	TUMBANG JUTUH	421	70	16,6	421	70	16,63	421	42	10,0	16	3,8
4	RUNGAN HULU	TUMBANG RAHUYAN	250	32	12,8	250	35	14,00	250	12	4,8	5	2,0
5	0	TUMBANG LAPAN	176	34	19,3	176	41	23,30	176	4	2,3	2	1,1
6	SEPANG	SEPANG	594	42	7,1	586	80	13,65	586	24	4,1	2	0,3
7	MIHING RAYA	KAMPURI	579	55	9,5	579	121	20,90	579	15	2,6	4	0,7
8	KURUN	KURUN	674	55	8,2	674	29	4,30	674	6	0,9	0	0,0
9	0	TEWANG PAJANGAN	324	67	20,7	324	62	19,14	324	12	3,7	2	0,6
10	0	ANJIR	228	50	21,9	228	72	31,58	228	25	11,0	2	0,9
11	TEWAH	TEWAH	911	67	7,4	911	113	12,40	911	37	4,1	10	1,1
12	KAHAYAN HULU UTAR	TUMBANG MIRI	374	70	18,7	374	70	18,72	374	24	6,4	15	4,0
13	DAMANG BATU	TUMBANG MARIKOI	179	33	18,4	179	14	114,29	179	12	6,7	3	1,7
14	0	TUMBANG MAHUROI	49	10	20,4	49	56	7,69	52	1	1,9	1	1,9
15	MIRI MANASA	TUMBANG NAPOI	117	10	8,5	117	9	7,69	117	1	0,9	2	1,7
16	MIRI MANASA	TUMBANG MASUKIH	115	10	8,7	115	28	24,35	115	1	0,9	1	0,9
17	RUNGAN BARAT	RABAMBANG	328	42	12,8	328	151	46,04	328	16	4,9	1	0,3
<b>JUMLAH (KAB/KOTA)</b>			<b>6.113</b>	<b>737</b>	<b>12,1</b>	<b>6.105</b>	<b>1.021</b>	<b>16,7</b>	<b>6.108</b>	<b>272</b>	<b>4,5</b>	<b>72</b>	<b>1,2</b>

sumber : kesmas



**Dinas Kesehatan**  
**Kabupaten Gunung Mas**

TABEL 49

CAKUPAN PELAYANAN KESEHATAN PESERTA DIDIK SD/MI, SMP/MTS, SMA/MA SERTA USIA PENDIDIKAN DASAR MENURUT KECAMATAN DAN PUSKESMAS																							
KABUPATEN/KOTA GUNUNG MAS																							
TAHUN 2023																							
NO	KECAMATAN	PUSKESMAS	PESERTA DIDIK SEKOLAH									USIA PENDIDIKAN DASAR (KELAS 1-9)			SEKOLAH								
			KELAS 1 SD/MI			KELAS 7 SMP/MTS			KELAS 10 SMA/MA						SD/MI			SMP/MTS			SMA/MA		
			JUMLAH PESERTA DIDIK	MENDAPAT PELAYANA N KESEHATA	%	JUMLAH PESERTA DIDIK	MENDAPAT PELAYANA N KESEHATA	%	JUMLAH PESERTA DIDIK	MENDAPAT PELAYANA N KESEHATA	%	JUMLAH	MENDAPAT PELAYANA N KESEHATA	%	JUMLAH	MENDAPAT PELAYANA N KESEHATA	%	JUMLAH	MENDAPAT PELAYANA N KESEHATA	%	JUMLAH	MENDAPAT PELAYANA N KESEHATA	%
1	2	3	4	5	6	7	8	9	10	11	12	13	14	15	16	17	18	19	20	21	22	23	24
1	MANUHING	TUMBANG TALAKEN	319	293	91,8	241	234	97,1	148	130	87,8	1713	1533	89,5	17	17	100,0	5	5	100,0	1	1	100,0
2	SEPANG	SEPANG	221	221	100,0	170	170	100,0	122	122	100,0	1415	1415	100,0	10	10	100,0	4	4	100,0	1	1	100,0
3	RUNGAN BARAT	RABAMBANG	142	125	88,0	68	63	92,6	48	46	95,8	742	537	72,4	12	12	100,0	2	2	100,0	1	1	100,0
4	KAHAYAN HULU UT	TUMBANG MIRI	190	190	100,0	165	165	100,0	120	120	100,0	872	872	100,0	14	14	100,0	5	5	100,0	1	1	100,0
5	KURUN	KURUN	358	315	88,0	330	325	98,5	518	427	82,4	1375	1189	86,5	11	11	100,0	4	4	100,0	4	4	100,0
6	0	TEWANG PAJANGAN	143	129	90,2	121	116	95,9	36	35	97,2	859	735	85,6	8	8	100,0	3	3	100,0	2	2	100,0
7	0	TAMPANG T. ANJIR	222	179	80,6	185	168	90,8	0	0	#DIV/0!	1295	1222	94,4	10	10	100,0	3	3	100,0	0	0	#DIV/0!
8	RUNGAN HULU	TUMBANG LAPAN	44	44	100,0	59	59	100,0	0	0	#DIV/0!	359	332	92,5	5	5	100,0	2	2	100,0	0	0	#DIV/0!
9	0	TBG. RAHUYAN	72	59	81,9	63	60	95,2	36	36	100,0	437	437	100,0	6	6	100,0	1	1	100,0	1	1	100,0
10	TEWAH	TEWAH	486	426	87,7	387	368	95,1	273	259	94,9	1406	1328	94,5	27	27	100,0	10	10	100,0	2	2	100,0
11	MIRI MANASA	TUMBANG NAPOI	51	36	70,6	26	23	88,5	19	19	100,0	270	237	87,8	6	6	100,0	1	1	100,0	1	1	100,0
12	0	TUMBANG MASUKIH	28	26	92,9	17	16	94,1	0	0	#DIV/0!	259	233	90,0	6	6	100,0	2	2	100,0	0	0	#DIV/0!
13	DAMANG BATU	TUMBANG MARKOI	79	77	97,5	56	50	89,3	12	12	100,0	477	439	92,0	7	7	100,0	3	3	100,0	1	1	100,0
14	0	TUMBANG MAHUROI	27	27	100,0	11	11	100,0	0	0	#DIV/0!	190	190	100,0	2	2	100,0	1	1	100,0	0	0	#DIV/0!
15	MIHING RAYA	KAMPURI	202	202	100,0	167	167	100,0	123	123	100,0	1228	1228	100,0	8	8	100,0	3	3	100,0	2	2	100,0
16	MANUHING RAYA	TEHANG	128	106	82,8	91	83	91,2	0	0	#DIV/0!	814	723	88,8	8	8	100,0	3	3	100,0	1	0	0,0
17	RUNGAN	TUMBANG JUTUH	205	200	97,6	193	186	96,4	157	143	91,1	1312	1198	91,3	22	22	100,0	8	8	100,0	1	1	100,0
JUMLAH (KAB/KOTA)			2.917	2.655	91,0	2.350	2.264	96,3	1.612	1.472	91,3	15023	13.848	92,2	179	179	100,0	60	60	100,0	19	18	94,7

sumber : kesmas

**Dinas Kesehatan**  
**Kabupaten Gunung Mas**

**TABEL 50**

**PELAYANAN KESEHATAN GIGI DAN MULUT MENURUT KECAMATAN DAN PUSKESMAS**

**KABUPATEN/KOTA GUNUNG MAS**

**TAHUN 2023**

NO	KECAMATAN	PUSKESMAS	PELAYANAN KESEHATAN GIGI DAN MULUT						
			TUMPATAN GIGI TETAP	PENCABUTAN GIGI TETAP	JUMLAH KUNJUNGAN	RASIO TUMPATAN/ PENCABUTAN	JUMLAH KASUS GIGI	JUMLAH KASUS DIRUJUK	% KASUS DIRUJUK
1	2	3	4	5	6	7	8	9	10
1	Kecamatan Sepang	Puskesmas Sepang	0	0	0	#DIV/0!	0	0	#DIV/0!
2	Kecamatan Mihing Raya	Puskesmas Kampuri	0	0	0	#DIV/0!	0	0	#DIV/0!
3	Kecamatan Kurun	Puskesmas Tampang Tumbang An	0	0	0	#DIV/0!	0	0	#DIV/0!
4	0	Puskesmas Tewang Pajangan	0	0	0	#DIV/0!	0	0	#DIV/0!
5	0	Puskesmas Kurun	0	0	0	#DIV/0!	0	0	#DIV/0!
6	Kecamatan Tewah	Puskesmas Tewah	0	0	0	#DIV/0!	0	0	#DIV/0!
7	Kecamatan Kahayan Hulu Utara	Puskesmas Tumbang Miri	0	0	0	#DIV/0!	0	0	#DIV/0!
8	Kecamatan Damang Batu	Puskesmas Tumbang Marikoi	0	0	0	#DIV/0!	0	0	#DIV/0!
9	0	Puskesmas Tumbang Mahuroi	0	0	0	#DIV/0!	0	0	#DIV/0!
10	Kecamatan Miri Manasa	Puskesmas Tumbang Napoi	0	0	0	#DIV/0!	0	0	#DIV/0!
11	0	Puskesmas Tumbang Masukih	0	0	0	#DIV/0!	0	0	#DIV/0!
12	Kecamatan Rungan Hulu	Puskesmas Tumbang Rahuyan	0	0	0	#DIV/0!	0	0	#DIV/0!
13	0	Puskesmas Tumbang Lapan	0	0	0	#DIV/0!	0	0	#DIV/0!
14	Kecamatan Rungan	Puskesmas Tumbang Jutuh	0	0	0	#DIV/0!	0	0	#DIV/0!
15	Kecamatan Rungan Barat	Puskesmas Rabambang	0	0	0	#DIV/0!	0	0	#DIV/0!
16	Kecamatan Manuhing	Puskesmas Tumbang Talaken	0	0	0	#DIV/0!	0	0	#DIV/0!
17	Kecamatan Manuhing Raya	Puskesmas Tehang	0	0	0	#DIV/0!	0	0	#DIV/0!
<b>JUMLAH (KAB/ KOTA)</b>			<b>0</b>	<b>0</b>	<b>0</b>	<b>#DIV/0!</b>	<b>0</b>	<b>0</b>	<b>#DIV/0!</b>

sumber : kesmas

Keterangan: pelayanan kesehatan gigi meliputi seluruh fasilitas pelayanan kesehatan di wilayah kerja puskesmas

**Dinas Kesehatan**  
**Kabupaten Gunung Mas**

TABEL 51

PELAYANAN KESEHATAN GIGI DAN MULUT PADA ANAK SD DAN SETINGKAT MENURUT JENIS KELAMIN, KECAMATAN, DAN PUSKESMAS

KABUPATEN/KOTA GUNUNG MAS  
TAHUN 2023

NO	KECAMATAN	PUSKESMAS	UPAYA KESEHATAN GIGI SEKOLAH (UKGS)																						
			JUMLAH SD/MI	JUMLAH SD/MI DGN SIKAT GIGI MASSAL	%	JUMLAH SD/MI MENDAPAT YAN. GIGI	%	JUMLAH MURID SD/MI			MURID SD/MI DIPERIKSA						MURID SD/MI PERLU PERAWATAN			MURID SD/MI MENDAPAT PERAWATAN					
								L	P	L+P	L	%	P	%	L+P	%	L	P	L+P	L	%	P	%	L+P	%
1	2	3	4	5	6	7	8	9	10	11	12	13	14	15	16	17	18	19	20	21	22	23	24	25	26
1	SEPANG	SEPANG	1		0,0		0,0			0		#DIV/0!		#DIV/0!	0	#DIV/0!			0		#DIV/0!		#DIV/0!	0	#DIV/0!
2	MIHING RAYA	KAMPURI	0		#DIV/0!		#DIV/0!			0		#DIV/0!		#DIV/0!	0	#DIV/0!			0		#DIV/0!		#DIV/0!	0	#DIV/0!
3	KURUN	KURUN	1		0,0		0,0			0		#DIV/0!		#DIV/0!	0	#DIV/0!			0		#DIV/0!		#DIV/0!	0	#DIV/0!
4	KURUN	TAMPANG TUMBANG ANJIR	7		0,0		0,0			0		#DIV/0!		#DIV/0!	0	#DIV/0!			0		#DIV/0!		#DIV/0!	0	#DIV/0!
5	KURUN	TEWANG PAJANGAN	0		#DIV/0!		#DIV/0!			0		#DIV/0!		#DIV/0!	0	#DIV/0!			0		#DIV/0!		#DIV/0!	0	#DIV/0!
6	TEWAH	TEWAH	25		0,0		0,0			0		#DIV/0!		#DIV/0!	0	#DIV/0!			0		#DIV/0!		#DIV/0!	0	#DIV/0!
7	KAHAYAN HULU UTARA	TUMBANG MIRI	0		#DIV/0!		#DIV/0!			0		#DIV/0!		#DIV/0!	0	#DIV/0!			0		#DIV/0!		#DIV/0!	0	#DIV/0!
8	DAMANG BATU	TUMBANG MARIKOI	0		#DIV/0!		#DIV/0!			0		#DIV/0!		#DIV/0!	0	#DIV/0!			0		#DIV/0!		#DIV/0!	0	#DIV/0!
9	DAMANG BATU	TUMBANG MAHUROI	0		#DIV/0!		#DIV/0!			0		#DIV/0!		#DIV/0!	0	#DIV/0!			0		#DIV/0!		#DIV/0!	0	#DIV/0!
10	MIRI MANASA	TUMBANG NAPOI	0		#DIV/0!		#DIV/0!			0		#DIV/0!		#DIV/0!	0	#DIV/0!			0		#DIV/0!		#DIV/0!	0	#DIV/0!
11	MIRI MANASA	TUMBANG MASUKIH	0		#DIV/0!		#DIV/0!			0		#DIV/0!		#DIV/0!	0	#DIV/0!			0		#DIV/0!		#DIV/0!	0	#DIV/0!
12	RUNGAN	TUMBANG JUTUH	0		#DIV/0!		#DIV/0!			0		#DIV/0!		#DIV/0!	0	#DIV/0!			0		#DIV/0!		#DIV/0!	0	#DIV/0!
13	RUNGAN HULU	TUMBANG RAHUYAN	0		#DIV/0!		#DIV/0!			0		#DIV/0!		#DIV/0!	0	#DIV/0!			0		#DIV/0!		#DIV/0!	0	#DIV/0!
14	RUNGAN HULU	TUMBANG LAPAN	0		#DIV/0!		#DIV/0!			0		#DIV/0!		#DIV/0!	0	#DIV/0!			0		#DIV/0!		#DIV/0!	0	#DIV/0!
15	MANUHING	TUMBANG TALAKEN	0		#DIV/0!		#DIV/0!			0		#DIV/0!		#DIV/0!	0	#DIV/0!			0		#DIV/0!		#DIV/0!	0	#DIV/0!
16	MANUHING RAYA	TEHANG	0		#DIV/0!		#DIV/0!			0		#DIV/0!		#DIV/0!	0	#DIV/0!			0		#DIV/0!		#DIV/0!	0	#DIV/0!
17	RUNGAN BARAT	RABAMBANG	10		0,0		0,0			0		#DIV/0!		#DIV/0!	0	#DIV/0!			0		#DIV/0!		#DIV/0!	0	#DIV/0!
JUMLAH (KAB/ KOTA)			44	0	0,0	0	0,0	0	0	0	0	#DIV/0!	0	#DIV/0!	0	#DIV/0!	0	0	0	0	#DIV/0!	0	#DIV/0!	0	#DIV/0!

sumber : kesmas

**Dinas Kesehatan**  
**Kabupaten Gunung Mas**

TABEL 52

**PELAYANAN KESEHATAN USIA PRODUKTIF MENURUT JENIS KELAMIN, KECAMATAN, DAN PUSKESMAS**

**KABUPATEN/KOTA GUNUNG MAS**

**TAHUN 2023**

NO	KECAMATAN	PUSKESMAS	PENDUDUK USIA 15-59 TAHUN														
			JUMLAH			MENDAPAT PELAYANAN SKRINING KESEHATAN SESUAI STANDAR						BERISIKO					
						LAKI-LAKI		PEREMPUAN		LAKI-LAKI + PEREMPUAN		LAKI-LAKI		PEREMPUAN		LAKI-LAKI + PEREMPUAN	
			LAKI-LAKI	PEREMPUAN	LAKI-LAKI + PEREMPUAN	JUMLAH	%	JUMLAH	%	JUMLAH	%	JUMLAH	%	JUMLAH	%	JUMLAH	%
1	2	3	4	5	6	7	8	9	10	11	12	13	14	15	16	17	18
1	Kecamatan Mihing Raya	Puskesmas Kampuri	1.269	1.713	2.982	1.262	99,4	1.423	83,1	2.685	90,0	484	38,4	604	42,4	1.088	40,5
2	Kecamatan Kurun	Puskesmas Tampang Tumbang Anji	2.356	3.181	5.537	2.200	93,4	3.000	94,3	5.200	93,9	900	40,9		0,0	900	17,3
3	0	Puskesmas Tewang Pajangan	1.278	1.515	2.793	530	41,5	1.952	128,8	2.482	88,9		0,0		0,0	0	0,0
4	0	Puskesmas Kurun	3.265	4.403	7.668	1.144	35,0	1.303	29,6	2.447	31,9		0,0		0,0	0	0,0
5	Kecamatan Tewah	Puskesmas Tewah	11.013	10.072	21.085	538	4,9	1.170	11,6	1.708	8,1	279	51,9	519	44,4	798	46,7
6	Kecamatan Kahayan Hulu Utara	Puskesmas Tumbang Miri	1.490	1.874	3.364	1.716	115,2	2.024	108,0	3.740	111,2	1.202	70,0	1.417	70,0	2.619	70,0
7	Kecamatan Damang Batu	Puskesmas Tumbang Marikoi	368	1.122	1.490	368	100,0	1.122	100,0	1.490	100,0	368	100,0	1.122	100,0	1.490	100,0
8	0	Puskesmas Tumbang Mahuroi	992	960	1.952	992	100,0	960	100,0	1.952	100,0	308	31,0	960	100,0	1.268	65,0
9	Kecamatan Miri Manasa	Puskesmas Tumbang Napoi	0	791	791	96	0,0	475	60,1	571	72,2	64	66,7	322	67,8	386	67,6
10	0	Puskesmas Tumbang Masukih	249	352	601	249	100,0	352	100,0	601	100,0	123	49,4	184	52,3	307	51,1
11	Kecamatan Rungan Hulu	Puskesmas Tumbang Rahuyan	812	748	1.560	781	96,2	748	100,0	1.529	98,0	32	41,0	34	4,5	66	4,3
12	0	Puskesmas Tumbang Lapan	0	0	0	0	0,0	0	0,0	0	0,0	0	0,0	0	0,0	0	0,0
13	Kecamatan Rungan	Puskesmas Tumbang Jutuh	0	0	786	0	0,0	0	0,0	0	0,0	0	0,0	0	0,0	0	0,0
14	Kecamatan Rungan Barat	Puskesmas Rabambang	1.314	1.229	2.543	1.314	100,0	1.229	100,0	2.543	100,0	670	51,0	584	47,5	1.254	49,3
15	Kecamatan Manuhing	Puskesmas Tumbang Talaken	0	0	0	1.277	0,0	3.335	0,0	4.612	0,0	0	0,0	0	0,0	0	0,0
16	Kecamatan Manuhing Raya	Puskesmas Tehang	1.136	1.560	2.696	1.020	89,8	1.440	92,3	2.460	91,2	310	30,4	633	44,0	943	38,3
17	Sepang	Puskesmas Sepang	1.432	1.852	3.284	1.346	94,0	1.870	101,0	3.216	97,9	346	25,7	723	38,7	1.069	33,2
<b>JUMLAH (KAB/KOTA)</b>			<b>26.974</b>	<b>31.372</b>	<b>58.346</b>	<b>14.833</b>	<b>55,0</b>	<b>22.403</b>	<b>71,4</b>	<b>37.236</b>	<b>63,8</b>	<b>5.086</b>	<b>34,3</b>	<b>7.102</b>	<b>31,7</b>	<b>12.188</b>	<b>32,7</b>

sumber kesmas

**Dinas Kesehatan**  
**Kabupaten Gunung Mas**

TABEL 53

CALON PENGANTIN (CATIN) MENDAPATKAN LAYANAN KESEHATAN MENURUT JENIS KELAMIN, KECAMATAN, DAN PUSKESMAS

KABUPATEN/KOTA GUNUNG MAS

TAHUN 2023

NO	KECAMATAN	PUSKESMAS	JUMLAH CATIN TERDAFTAR DI KUA ATAU LEMBAGA AGAMA LAINNYA			CATIN MENDAPATKAN LAYANAN KESEHATAN						CATIN PEREMPUAN ANEMIA		CATIN PEREMPUAN GIZI KURANG	
						LAKI-LAKI		PEREMPUAN		LAKI-LAKI + PEREMPUAN					
			LAKI-LAKI	PEREMPUAN	LAKI-LAKI + PEREMPUAN	JUMLAH	%	JUMLAH	%	JUMLAH	%	JUMLAH	%	JUMLAH	%
1	2	3	4	5	6	7	8	9	10	11	12	15	16	15	16
1	SEPANG	SEPANG	6	6	12	4	66,7	6	100,0	10	83,3		0,0		0,0
2	MIHING RAYA	KAMPURI	12	12	24	9	75,0	12	100,0	21	87,5		0,0		0,0
3	KURUN	KURUN	17	17	34	11	64,7	17	100,0	28	82,4		0,0		0,0
4	KURUN	TAMPANG TUMBAN	20	20	40	11	55,0	20	100,0	31	77,5		0,0		0,0
5	KURUN	TEWANG PAJANGA	5	5	10	2	40,0	5	100,0	7	70,0	1	20,0	1	20,0
6	TEWAH	TEWAH	92	92	184	59	64,1	92	100,0	151	82,1		0,0		0,0
7	KAHAYAN HULU UT	TUMBANG MIRI	3	3	6	0	0,0	3	100,0	3	50,0		0,0		0,0
8	DAMANG BATU	TUMBANG MARIKOI	3	3	6	0	0,0	3	100,0	3	50,0		0,0		0,0
9	DAMANG BATU	TUMBANG MAHURC	0	0	0	0	#DIV/0!	0	#DIV/0!	0	#DIV/0!		#DIV/0!		#DIV/0!
10	MIRI MANASA	TUMBANG NAPOI	0	0	0	0	#DIV/0!	0	#DIV/0!	0	#DIV/0!		#DIV/0!		#DIV/0!
11	MIRI MANASA	TUMBANG MASUKIH	11	11	22	2	18,2	11	100,0	13	59,1		0,0		0,0
12	RUNGAN	TUMBANG JUTUH	7	7	14	2	28,6	7	100,0	9	64,3		0,0		0,0
13	RUNGAN HULU	TUMBANG RAHUYA	12	12	24	4	33,3	12	100,0	16	66,7		0,0		0,0
14	RUNGAN HULU	TUMBANG LAPAN	2	2	4	0	0,0	2	100,0	2	50,0		0,0		0,0
15	MANUHING	TUMBANG TALAKEM	24	24	48	17	70,8	24	100,0	41	85,4		0,0		0,0
16	MANUHING RAYA	TEHANG	3	3	6	3	100,0	3	100,0	6	100,0		0,0		0,0
17	RUNGAN BARAT	RABAMBANG	21	21	42	12	57,1	21	100,0	33	78,6		0,0		0,0
JUMLAH (KAB/KOTA)			238	238	476	136	57,1	238	100,0	374	78,6	1	0,4	1	0,4

Sumber: KESMAS

Dinas Kesehatan  
Kabupaten Gunung Mas

TABEL 54

CAKUPAN PELAYANAN KESEHATAN USIA LANJUT MENURUT JENIS KELAMIN, KECAMATAN, DAN PUSKESMAS

KABUPATEN/KOTA GUNUNG MAS  
TAHUN 2023

NO	KECAMATAN	PUSKESMAS	USIA LANJUT (60TAHUN+)								
			JUMLAH			MENDAPAT SKRINING KESEHATAN SESUAI STANDAR					
			L	P	L+P	L	%	P	%	L+P	%
1	2	3	4	5	6	7	8	9	10	11	12
1	Kahayan Hulu Utara	TUMBANG MIRI	455	352	807	305	67,0	328	93,2	633	78,4
2	Rungan Barat	RABAMBANG	112	88	200	54	48,2	85	96,6	139	69,5
3	Tewah	TEWAH	1089	881	1970	655	60,1	1.198	136,0	1.853	94,1
4	Damang Batu	TUMBANG MARIKOI	166	126	292	154	92,8	141	111,9	295	101,0
5	0	TUMBANG MAHUROI	47	37	84	45	95,7	43	116,2	88	104,8
6	Sepang	SEPANG	359	303	662	183	51,0	250	82,5	433	65,4
7	Kurun	TEWANG PAJANGAN	368	301	669	342	92,9	290	96,3	632	94,5
8	0	KURUN	1159	938	2097	1227	105,9	1.137	121,2	2.364	112,7
9	0	TAMPANG TUMBANG ANJIR	575	465	1040	270	47,0	698	150,1	968	93,1
10	Rungan Hulu	TUMBANG LAPAN	259	211	470	84	32,4	158	74,9	242	51,5
11	0	TUMBANG RAHUYAN	206	168	374	191	92,7	152	90,5	343	91,7
12	Rungan	TUMBANG JUTUH	604	479	1083	366	60,6	682	142,4	1.048	96,8
13	Mihing Raya	KAMPURI	394	321	715	384	97,5	317	98,8	701	98,0
14	Manuhing	TUMBANG TALAKEN	581	447	1028	398	68,5	570	127,5	968	94,2
15	Miri Manasa	TUMBANG NAPOI	109	87	196	109	100,0	94	108,0	203	103,6
16	0	TUMBANG MASUKIH	83	65	148	72	86,7	73	112,3	145	98,0
17	Manuhing Raya	TEHANG	142	113	255	125	88,0	154	136,3	279	109,4
JUMLAH (KAB/KOTA)			6.708	5.382	12.090	4.964	74,0	6.370	118,4	11.334	93,7

sumber : kesmas

## Kabupaten Gunung Mas

TABEL 55

PUSKESMAS YANG MELAKSANAKAN KEGIATAN PELAYANAN KESEHATAN KELUARGA												
KABUPATEN/KOTA GUNUNG MAS												
TAHUN 2023												
NO	KECAMATAN	PUSKESMAS	PUSKESMAS									
			MELAKSANAKAN KLAS IBU HAMIL	MELAKSANAKAN ORIENTASI P4K	MELAKSANAKAN KLAS IBU BALITA	MELAKSANAKAN KLAS SDIDTK	MELAKSANAKAN MTBS	MELAKSANAKAN KEGIATAN KESEHATAN REMAJA	MELAKSANAKAN PENJARINGAN KESEHATAN KLAS 1	MELAKSANAKAN PENJARINGAN KESEHATAN KLAS 7	MELAKSANAKAN PENJARINGAN KESEHATAN KLAS 10	MELAKSANAKAN PENJARINGAN KESEHATAN KLAS 1, 7, 10
1	2	3	4	5	6	7	8	9	10	11	12	13
1	SEPANG	SEPANG	1	1	1	1	1	1	1	1	1	1
2	MIHING RAYA	KAMPURI	1	1	1	1	1	1	1	1	1	1
3	KURUN	KURUN	1	1	1	1	1	1	1	1	1	1
4	0	TAMPANG TUMBANG ANJIR	1	1	1	1	1	1	1	1	1	1
5	0	TEWANG PAJANGAN	1	1	1	1	1	1	1	1	1	1
6	TEWAH	TEWAH	1	1	1	1	1	1	1	1	1	1
7	KAHAYAN HULU UTARA	TUMBANG MIRI	1	1	1	1	1	1	1	1	1	1
8	DAMANG BATU	TUMBANG MARIKOI	1	1	1	1	1	1	1	1	1	1
9	0	TUMBANG MAHUROI	1	1	1	1	1	1	1	1	1	1
10	MIRI MANASA	TUMBANG NAPOI	1	1	1	1	1	1	1	1	1	1
11	0	TUMBANG MASUKIH	1	1	1	1	1	1	1	1	1	1
12	RUNGAN	TUMBANG JUTUH	1	1	1	1	1	1	1	1	1	1
13	RUNGAN HULU	TUMBANG RAHUYAN	1	1	1	1	1	1	1	1	1	1
14	0	TUMBANG LAPAN	1	1	1	1	1	1	1	1	1	1
15	MANUHING	TUMBANG TALAKEN	1	1	1	1	1	1	1	1	1	1
16	MANUHING RAYA	TEHANG	1	1	1	1	1	1	1	1	1	1
17	RUNGAN BARAT	RABAMBANG	1	1	1	1	1	1	1	1	1	1
JUMLAH (KAB/KOTA)			17	17	17	17	17	17	17	17	17	17
PERSENTASE			100,0	100,0	100,0	100,0	100,0	100,0	100,0	100,0	100,0	100,0
sumber :kesmas												
catatan: diisi dengan tanda "V"												

**Dinas Kesehatan**  
**Kabupaten Gunung Mas**

**TABEL 56**

**JUMLAH TERDUGA TUBERKULOSIS, KASUS TUBERKULOSIS, KASUS TUBERKULOSIS ANAK,  
MENURUT JENIS KELAMIN, KECAMATAN, DAN PUSKESMAS**

**KABUPATEN/KOTA GUNUNG MAS  
TAHUN 2023**

NO	KECAMATAN	PUSKESMAS	JUMLAH TERDUGA TUBERKULOSIS YANG MENDAPATKAN PELAYANAN SESUAI STANDAR	JUMLAH SEMUA KASUS TUBERKULOSIS					KASUS TUBERKULOSIS ANAK 0-14 TAHUN
				LAKI-LAKI		PEREMPUAN		LAKI-LAKI + PEREMPUAN	
				JUMLAH	%	JUMLAH	%		
1	2	3	4	5	6	7	8	9	10
1	Kurun	Kurun	222	10	83,3	2	16,7	12	0
		Tampang Tumbang Anjir	187	8	88,9	1	11,1	9	0
		Tewang Pajangan	156	2	50,0	2	50,0	4	0
2	Tewah	Tewah	562	13	68,4	6	31,6	19	0
3	Mihing Raya	Kampuri	81	3	100,0	0	0,0	3	0
4	Sepang	Sepang	129	2	40,0	3	60,0	5	0
5	Kahayan Hulu Utara	Tumbang Miri	43	3	75,0	1	25,0	4	2
6	Damang Batu	Tumbang Marikoi	54	2	50,0	2	50,0	4	0
		Tumbang Mahuroi	20	0	#DIV/0!	0	#DIV/0!	0	0
7	Miri Manasa	Tumbang Napoi	43	3	75,0	1	25,0	4	1
		Tumbang Masukih	36	1	100,0	0	0,0	1	0
8	Rungan Hulu	Tumbang Rahuyan	42	1	100,0	0	0,0	1	1
		Tumbang Lapan	44	1	50,0	1	50,0	2	0
9	Rungan	Tumbang Jutuh	45	7	63,6	4	36,4	11	0
10	Rungan Barat	Rabambang	55	4	100,0	0	0,0	4	0
11	Manuhing	Tumbang Talaken	62	11	100,0	0	0,0	11	1
12	Manuhing Raya	Tehang	96	2	40,0	3	60,0	5	1
JUMLAH (KAB/KOTA)			1.877	73	73,7	26	26,3	99	6
JUMLAH TERDUGA TUBERKULOSIS			1.877						
% ORANG TERDUGA TUBERKULOSIS (TBC) MENDAPATKAN PELAYANAN TUBERKULOSIS SESUAI STANDAR						100,0			
PERKIRAAN INSIDEN TUBERKULOSIS (DALAM ABSOLUT)								0	
CAKUPAN PENEMUAN KASUS TUBERKULOSIS (%)							#DIV/0!		
CAKUPAN PENEMUAN KASUS TUBERKULOSIS ANAK (%)									#DIV/0!

sumber kesmas

Keterangan: Jumlah pasien adalah seluruh pasien tuberkulosis yang ada di wilayah kerja puskesmas tersebut termasuk pasien yang ditemukan di RS, BBKPM/BPKPM/BP4, Lembaga Pemasyarakatan, Rumah Tahanan, Dokter Praktek Mandiri, Klinik dll



**Dinas Kesehatan**  
**Kabupaten Gunung Mas**

TABEL 57

ANGKA KESEMBUHAN DAN PENGOBATAN LENGKAP SERTA KEBERHASILAN PENGOBATAN TUBERKULOSIS MENURUT JENIS KELAMIN, KECAMATAN, DAN PUSKESMAS																												
KABUPATEN/KOTA GUNUNG MAS																												
TAHUN 2023																												
NO	KECAMATAN	PUSKESMAS	JUMLAH KASUS TUBERKULOSIS PARU TERKONFIRMASI BAKTERIOLOGIS <sup>*)</sup>			JUMLAH SEMUA KASUS TUBERKULOSIS <sup>*)</sup>			ANGKA KESEMBUHAN (CURE RATE) TUBERKULOSIS PARU TERKONFIRMASI BAKTERIOLOGIS						ANGKA PENGOBATAN LENGKAP (COMPLETE RATE) SEMUA KASUS TUBERKULOSIS						ANGKA KEBERHASILAN PENGOBATAN (TREATMENT SUCCESS RATE/TSR) SEMUA KASUS TUBERKULOSIS						JUMLAH KEMATIAN SELAMA PENGOBATAN TUBERKULOSIS	
			L	P	L + P	L	P	L + P	JUMLAH	%	JUMLAH	%	JUMLAH	%	JUMLAH	%	JUMLAH	%	JUMLAH	%	JUMLAH	%	JUMLAH	%	JUMLAH	%		
1	2	3	4	5	6	7	8	9	10	11	12	13	14	15	16	17	18	19	20	21	22	23	24	25	26	27	28	29
1	Kurun	Kurun	8	1	9	10	2	12	6	75,0	1	100,0	7	77,8	0	0,0	0	0,0	0	0,0	6	60,0	1	50,0	7	58,3	0	0,0
		Tampang Tumbang Anjir	8	1	9	8	1	9	3	37,5	0	0,0	3	33,3	1	12,5	1	100,0	2	22,2	4	50,0	1	100,0	5	55,6	0	0,0
		Tewang Pajangan	2	2	4	2	2	4	0	0,0	0	0,0	0	0,0	2	100,0	2	100,0	4	100,0	2	100,0	2	100,0	4	100,0	0	0,0
2	Tewah	Tewah	12	5	17	13	6	19	0	0,0	0	0,0	0	0,0	7	53,8	4	66,7	11	57,9	7	53,8	4	66,7	11	57,9	3	15,8
3	Mihing Raya	Kampuri	2	0	2	3	0	3	0	0,0	0	#DIV/0!	0	0,0	1	33,3	0	#DIV/0!	1	33,3	1	33,3	0	#DIV/0!	1	33,3	0	0,0
4	Sepang	Sepang	0	1	1	2	3	5	0	#DIV/0!	0	0,0	1	100,0	1	50,0	0	0,0	1	20,0	1	50,0	0	0,0	1	20,0	1	20,0
5	Kahayan Hulu Utara	Tumbang Miri	1	1	2	3	1	4	1	100,0	0	0,0	1	50,0	1	33,3	0	0,0	1	25,0	2	66,7	0	0,0	2	50,0	0	0,0
6	Damang Batu	Tumbang Marikoi	2	2	4	2	2	4	1	50,0	2	100,0	3	75,0	0	0,0	0	0,0	0	0,0	1	50,0	2	100,0	3	75,0	0	0,0
		Tumbang Mahuroi	0	0	0	0	0	0	0	#DIV/0!	0	#DIV/0!	0	#DIV/0!	0	#DIV/0!	0	#DIV/0!	0	#DIV/0!	0	#DIV/0!	0	#DIV/0!	0	#DIV/0!	0	#DIV/0!
7	Miri Manasa	Tumbang Napoi	3	1	4	3	1	4	1	33,3	1	100,0	2	50,0	0	0,0	0	0,0	0	0,0	1	33,3	1	100,0	2	50,0	0	0,0
		Tumbang Masukih	1	0	1	1	0	1	0	0,0	0	#DIV/0!	0	0,0	1	100,0	0	#DIV/0!	1	100,0	1	100,0	0	#DIV/0!	1	100,0	0	0,0
8	Rungan Hulu	Tumbang Rahuyan	1	0	1	1	0	1	0	0,0	0	#DIV/0!	0	0,0	0	0,0	0	#DIV/0!	0	0,0	0	0,0	0	#DIV/0!	0	0,0	0	0,0
		Tumbang Lapan	1	1	2	1	1	2	0	0,0	0	0,0	0	0,0	0	0,0	0	0,0	0	0,0	0	0,0	0	0,0	0	0,0	0	0,0
9	Rungan	Tumbang Jutuh	1	2	3	7	4	11	0	0,0	0	0,0	0	0,0	6	85,7	3	75,0	9	81,8	6	85,7	3	75,0	9	81,8	1	9,1
10	Rungan Barat	Rabambang	4	0	4	4	0	4	0	0,0	0	#DIV/0!	0	0,0	4	100,0	0	#DIV/0!	4	100,0	4	100,0	0	#DIV/0!	4	100,0	0	0,0
11	Manuhing	Tumbang Talaken	8	0	8	11	0	11	2	25,0	0	#DIV/0!	2	25,0	6	54,5	0	#DIV/0!	6	54,5	8	72,7	0	#DIV/0!	8	72,7	1	9,1
12	Manuhing Raya	Tehang	1	2	3	2	3	5	0	0,0	0	0,0	0	0,0	2	100,0	2	66,7	4	80,0	2	100,0	2	66,7	4	80,0	0	0,0
JUMLAH (KAB/KOTA)			55	19	74	73	26	99	14	25,5	4	21,1	19	25,7	32	43,8	12	46,2	44	44,4	46	63,0	16	61,5	62	62,6	6	6,1
sumber kesmas																												
Keterangan:																												
*) Kasus Tuberkulosis berdasarkan kohort yang sama dari penemuan kasus yang dinilai kesembuhan dan pengobatan lengkap																												
Jumlah pasien adalah seluruh pasien Tuberkulosis yang ada di wilayah kerja puskesmas tersebut termasuk pasien yang ditemukan di RS, BBKPM/BPKPM/BP4, Lembaga Pemasyarakatan, Rumah Tahanan, Dokter Praktek Mandiri, Klinik dll																												

**Dinas Kesehatan**  
**Kabupaten Gunung Mas**

TABEL 58

PENEMUAN KASUS PNEUMONIA BALITA MENURUT JENIS KELAMIN, KECAMATAN, DAN PUSKESMAS																		
KABUPATEN/KOTA GUNUNG MAS																		
TAHUN 2023																		
NO	KECAMATAN	PUSKESMAS	JUMLAH BALITA	BALITA BATUK ATAU KESUKARAN BERNAPAS			PERKIRAAN PNEUMONIA BALITA	REALISASI PENEMUAN PENDERITA PNEUMONIA PADA BALITA								BATUK BUKAN PNEUMONIA		
				JUMLAH KUNJUNGAN	DIBERIKAN TATALAKSANA STANDAR (DIHITUNG NAPAS / LIHAT TDDK*)	PERSENTASE YANG DIBERIKAN TATALAKSANA STANDAR		PNEUMONIA		PNEUMONIA BERAT		JUMLAH			%			
								L	P	L	P	L	P	L + P		L	P	L + P
1	2	3	4	5	6	7	8	9	10	11	12	13	14	15	16	17	18	19
1	Kecamatan Sepang	Puskesmas Sepang	20	56	50	89,3	20	2	1			2	1	3	15,0	2	1	3
2	Kecamatan Mihing Raya	Puskesmas Kampuri	30	50	47	94,0	30	3	2			3	2	5	16,7	3	1	4
3	Kecamatan Kurun	Puskesmas Tampang Tumbang Anjir	20	20	20	100,0	20	1	2			1	2	3	15,0	1	1	2
4	0	Puskesmas Tewang Pajangan	30	40	40	100,0	30	1				1	0	1	3,3	1		1
5	0	Puskesmas Kurun	90	147	140	95,2	90	5		1	2	6	2	8	8,9	5	1	6
6	Kecamatan Tewah	Puskesmas Tewah	70	100	90	90,0	70	3		1	1	4	1	5	7,1	3		3
7	Kecamatan Kahayan Hulu Utara	Puskesmas Tumbang Miri	10	20	20	100,0	10	3				3	0	3	30,0	3	1	4
8	Kecamatan Damang Batu	Puskesmas Tumbang Marikoi	15	15	15	100,0	15		1			0	1	1	6,7		1	1
9	0	Puskesmas Tumbang Mahuroi	6	20	20	100,0	6		1			0	1	1	16,7	1	1	2
10	Kecamatan Miri Manasa	Puskesmas Tumbang Napoi	10	15	15	100,0	10					0	0	0	0,0	1		1
11	0	Puskesmas Tumbang Masukih	9	15	15	100,0	9		1			0	1	1	11,1		1	1
12	Kecamatan Rungan Hulu	Puskesmas Tumbang Rahuyan	25	25	25	100,0	25	1				1	0	1	4,0	1	1	2
13	0	Puskesmas Tumbang Lapan	20	30	30	100,0	20		2			0	2	2	10,0		1	1
14	Kecamatan Rungan	Puskesmas Tumbang Jutuh	50	70	70	100,0	50					0	0	0	0,0			0
15	Kecamatan Rungan Barat	Puskesmas Rabambang	30	50	50	100,0	30	1				1	0	1	3,3	1	1	2
16	Kecamatan Manuhing	Puskesmas Tumbang Talaken	80	100	100	100,0	80	2				2	0	2	2,5	2	1	3
17	Kecamatan Manuhing Raya	Puskesmas Tehang	10	15	15	100,0	10	1				1	0	1	10,0	1	1	2
JUMLAH (KAB/KOTA)			525	788	762	96,7	525	23	10	2	3	25	13	38	7,2	25	13	38
Prevalensi pneumonia pada balita (%)			100															
Jumlah Puskesmas yang melakukan tatalaksana standar minimal 60%						17												
Persentase Puskesmas yang melakukan tatalaksana standar minimal 60%						100,0%												
sumber p2p																		
Keterangan:																		
* TDDK = tarikan dinding dada ke dalam																		
Jumlah kasus adalah seluruh kasus yang ada di wilayah kerja puskesmas tersebut termasuk kasus yang ditemukan di RS																		
Persentase perkiraan kasus pneumonia pada balita berbeda untuk setiap provinsi, sesuai hasil risikedas																		

Dinas Kesehatan  
Kabupaten Gunung Mas

TABEL 59

JUMLAH KASUS HIV MENURUT JENIS KELAMIN DAN KELOMPOK UMUR KABUPATEN/KOTA GUNUNG MAS TAHUN 2023					
NO	KELOMPOK UMUR	KASUS H I V			
		L	P	L+P	PROPORSI KELOMPOK UMUR
1	2	3	4	5	6
1	≤ 4 TAHUN			0	#DIV/0!
2	5 - 14 TAHUN			0	#DIV/0!
3	15 - 19 TAHUN			0	#DIV/0!
4	20 - 24 TAHUN			0	#DIV/0!
5	25 - 49 TAHUN			0	#DIV/0!
6	≥ 50 TAHUN			0	#DIV/0!
JUMLAH (KAB/KOTA)		0	0	0	
PROPORSI JENIS KELAMIN		#DIV/0!	#DIV/0!		
Jumlah estimasi orang dengan risiko terinfeksi HIV					
Jumlah orang dengan risiko terinfeksi HIV yang mendapatkan pelayanan sesuai standar					
Persentase orang dengan risiko terinfeksi HIV mendapatkan pelayanan deteksi					#DIV/0!
sumber p2p					
Keterangan: Jumlah kasus adalah seluruh kasus baru yang ada di wilayah kerja puskesmas tersebut termasuk kasus yang ditemukan di RS					

**Dinas Kesehatan**  
**Kabupaten Gunung Mas**

**TABEL 60**

PRESENTASE ODHIV BARU MENDAPATKAN PENGOBATAN MENURUT KECAMATAN DAN PUSKESMAS					
KABUPATEN/KOTA GUNUNG MAS					
TAHUN 2023					
NO	KECAMATAN	PUSKESMAS	ODHIV BARU DITEMUKAN	ODHIV BARU DITEMUKAN DAN MENDAPAT PENGOBATAN ARV	PERSENTASE ODHIV BARU MENDAPAT PENGOBATAN ARV
1	2	3	4	5	6
1	Kecamatan Sepang	Puskesmas Sepang			#DIV/0!
2	Kecamatan Mihing Raya	Puskesmas Kampuri			#DIV/0!
3	Kecamatan Kurun	Puskesmas Tampang Tumbang Anjir			#DIV/0!
4	0	Puskesmas Tewang Pajangan			#DIV/0!
5	0	Puskesmas Kurun			#DIV/0!
6	Kecamatan Tewah	Puskesmas Tewah			#DIV/0!
7	Kecamatan Kahayan Hulu Utara	Puskesmas Tumbang Miri			#DIV/0!
8	Kecamatan Damang Batu	Puskesmas Tumbang Marikoi			#DIV/0!
9	0	Puskesmas Tumbang Mahuroi			#DIV/0!
10	Kecamatan Miri Manasa	Puskesmas Tumbang Napoi			#DIV/0!
11	0	Puskesmas Tumbang Masukih			#DIV/0!
12	Kecamatan Rungan Hulu	Puskesmas Tumbang Rahuyan			#DIV/0!
13	0	Puskesmas Tumbang Lapan			#DIV/0!
14	Kecamatan Rungan	Puskesmas Tumbang Jutuh			#DIV/0!
15	Kecamatan Rungan Barat	Puskesmas Rabambang			#DIV/0!
16	Kecamatan Manuhing	Puskesmas Tumbang Talaken			#DIV/0!
17	Kecamatan Manuhing Raya	Puskesmas Tehang			#DIV/0!
<b>JUMLAH (KAB/KOTA)</b>			<b>0</b>	<b>0</b>	<b>#DIV/0!</b>
sumber p2p					

**Dinas Kesehatan**  
**Kabupaten Gunung Mas**

TABEL 61

**KASUS DIARE YANG DILAYANI MENURUT JENIS KELAMIN, KECAMATAN, DAN PUSKESMAS**

**KABUPATEN/KOTA GUNUNG MAS**  
**TAHUN 2023**

NO	KECAMATAN	PUSKESMAS	JUMLAH PENDUDU K	JUMLAH TARGET PENEMUAN		DIARE									
						DILAYANI				MENDAPAT ORALIT				MENDAPAT ZINC	
						SEMUA UMUR		BALITA		SEMUA UMUR		BALITA		BALITA	
						SEMUA UMUR	BALITA	JUMLAH	%	JUMLAH	%	JUMLAH	%	JUMLAH	%
1	2	3	4	5	6	7	8	9	10	11	12	13	14	15	16
1	Kecamatan Sepang	Puskesmas Sepang		0	5	18	#DIV/0!	18	355,7	1	5,6	5	27,8	5	27,8
2	Kecamatan Mihing Raya	Puskesmas Kampuri		0	8	15	#DIV/0!	15	197,6	1	6,7	6	40,0	6	40,0
3	Kecamatan Kurun	Puskesmas Tampang Tumbang Anjir		0	5	30	#DIV/0!	30	592,9	1	3,3	15	50,0	4	13,3
4	0	Puskesmas Tewang Pajangan		0	8	20	#DIV/0!	20	263,5	1	5,0	20	100,0	10	50,0
5	0	Puskesmas Kurun		0	23	30	#DIV/0!	40	175,7	1	3,3	45	112,5	30	75,0
6	Kecamatan Tewah	Puskesmas Tewah		0	18	58	#DIV/0!	58	327,5	1	1,7	30	51,7	15	25,9
7	Kecamatan Kahayan Hulu Utara	Puskesmas Tumbang Miri		0	3	55	#DIV/0!	55	2173,9	1	1,8	40	72,7	19	34,5
8	Kecamatan Damang Batu	Puskesmas Tumbang Marikoi		0	4	10	#DIV/0!	10	263,5	1	10,0	10	100,0	6	60,0
9	0	Puskesmas Tumbang Mahuroi		0	2	15	#DIV/0!	15	988,1	1	6,7	15	100,0	3	20,0
10	Kecamatan Miri Manasa	Puskesmas Tumbang Napoi		0	3	16	#DIV/0!	16	632,4	1	6,3	16	100,0	8	50,0
11	0	Puskesmas Tumbang Masukih		0	2	10	#DIV/0!	10	439,2	0	0,0	10	100,0	2	20,0
12	Kecamatan Rungan Hulu	Puskesmas Tumbang Rahuyan		0	6	19	#DIV/0!	19	300,4	1	5,3	4	21,1	4	21,1
13	0	Puskesmas Tumbang Lapan		0	5	15	#DIV/0!	15	296,4	1	6,7	3	20,0	3	20,0
14	Kecamatan Rungan	Puskesmas Tumbang Jutuh		0	13	20	#DIV/0!	20	158,1	1	5,0	20	100,0	1	5,0
15	Kecamatan Rungan Barat	Puskesmas Rabambang		0	8	40	#DIV/0!	40	527,0	1	2,5	10	25,0	3	7,5
16	Kecamatan Manuhing	Puskesmas Tumbang Talaken		0	20	38	#DIV/0!	38	187,7	1	2,6	10	26,3	1	2,6
17	Kecamatan Manuhing Raya	Puskesmas Tehang		0	3	30	#DIV/0!	30	1185,8	0	0,0	5	16,7	1	3,3
<b>JUMLAH (KAB/KOTA)</b>			<b>0</b>	<b>0</b>	<b>133</b>	<b>439</b>	<b>#DIV/0!</b>	<b>449</b>	<b>338,0</b>	<b>15</b>	<b>3,4</b>	<b>264</b>	<b>58,8</b>	<b>121</b>	<b>26,9</b>
<b>ANGKA KESAKITAN DIARE PER 1.000 PENDUDUK</b>				<b>3.242</b>	<b>1.265</b>										

sumber p2p

Ket: - Jumlah kasus adalah seluruh kasus yang ada di wilayah kerja puskesmas tersebut termasuk kasus yang ditemukan di RS  
- Persentase perkiraan jumlah kasus diare yang datang ke fasyankes besarnya sesuai dengan perkiraan daerah, namun jika tidak tersedia maka menggunakan perkiraan 10% dari perkiraan jumlah penderita untuk semua umur dan 20% untuk balita

**Dinas Kesehatan**  
**Kabupaten Gunung Mas**

**TABEL 62**

**DETEKSI DINI HEPATITIS B PADA IBU HAMIL MENURUT KECAMATAN DAN PUSKESMAS**  
**KABUPATEN/KOTA GUNUNG MAS**  
**TAHUN 2023**

NO	KECAMATAN	PUSKESMAS	JUMLAH IBU HAMIL	JUMLAH IBU HAMIL DIPERIKSA			% BUMIL DIPERIKSA	% BUMIL REAKTIF
				REAKTIF	NON REAKTIF	TOTAL		
1	2	3	4	5	6	7	8	9
1	Kecamatan Sepang	Puskesmas Sepang	153	1	234	235	153,6	0
2	Kecamatan Mihiang Raya	Puskesmas Kampuri	139	1	170	171	123,0	1
3	Kecamatan Kurun	Puskesmas Tampang Tumbang Anjir	266	3	63	66	24,8	5
4	0	Puskesmas Tewang Pajangan	202	1	165	166	82,2	1
5	0	Puskesmas Kurun	130	7	123	130	100,0	5
6	Kecamatan Tewah	Puskesmas Tewah	384	7	116	123	32,0	6
7	Kecamatan Kahayan Hulu Utara	Puskesmas Tumbang Miri	157	3	168	171	108,9	2
8	Kecamatan Damang Batu	Puskesmas Tumbang Marikoi	57	1	59	60	105,3	2
9	0	Puskesmas Tumbang Mahuroi	30	1	60	61	203,3	2
10	Kecamatan Miri Manasa	Puskesmas Tumbang Napoi	38	1	368	369	971,1	0
11	0	Puskesmas Tumbang Masukih	29	1	23	24	82,8	4
12	Kecamatan Rungan Hulu	Puskesmas Tumbang Rahuyan	211	2	16	18	8,5	11
13	0	Puskesmas Tumbang Lapan	73	1	50	51	69,9	2
14	Kecamatan Rungan	Puskesmas Tumbang Jutuh	54	2	11	13	24,1	15
15	Kecamatan Rungan Barat	Puskesmas Rabambang	200	1	167	168	84,0	1
16	Kecamatan Manuhing	Puskesmas Tumbang Talaken	110	1	83	84	76,4	1
17	Kecamatan Manuhing Raya	Puskesmas Tehang	119	1	186	187	157,1	1
<b>JUMLAH (KAB/KOTA)</b>			<b>2.352</b>	<b>35</b>	<b>2.062</b>	<b>2.097</b>	<b>89,2</b>	<b>2</b>

sumber p2p

**Dinas Kesehatan**  
**Kabupaten Gunung Mas**

**TABEL 63**

**JUMLAH BAYI YANG LAHIR DARI IBU REAKTIF HBsAg dan MENDAPATKAN HBIG**  
**KABUPATEN/KOTA GUNUNG MAS**  
**TAHUN 2023**

NO	KECAMATAN	PUSKESMAS	JUMLAH BAYI YANG LAHIR DARI IBU HBsAg Reaktif	JUMLAH BAYI YANG LAHIR DARI IBU HBsAg REAKTIF MENDAPAT HBIG					
				< 24 Jam		≥ 24 Jam		TOTAL	
				JUMLAH	%	JUMLAH	%	JUMLAH	%
1	2	3	4	5	6	7	8	9	10
1	Kecamatan Sepang	Puskesmas Sepang			#DIV/0!		#DIV/0!	0	#DIV/0!
2	Kecamatan Mihing Raya	Puskesmas Kampuri			#DIV/0!		#DIV/0!	0	#DIV/0!
3	Kecamatan Kurun	Puskesmas Tampang Tumbang Anjir			#DIV/0!		#DIV/0!	0	#DIV/0!
4	0	Puskesmas Tewang Pajangan			#DIV/0!		#DIV/0!	0	#DIV/0!
5	0	Puskesmas Kurun	1		0		0,0	0	0
6	Kecamatan Tewah	Puskesmas Tewah			#DIV/0!		#DIV/0!	0	#DIV/0!
7	Kecamatan Kahayan Hulu Utara	Puskesmas Tumbang Miri			#DIV/0!		#DIV/0!	0	#DIV/0!
8	Kecamatan Damang Batu	Puskesmas Tumbang Marikoi			#DIV/0!		#DIV/0!	0	#DIV/0!
9	0	Puskesmas Tumbang Mahuroi			#DIV/0!		#DIV/0!	0	#DIV/0!
10	Kecamatan Miri Manasa	Puskesmas Tumbang Napoi			#DIV/0!		#DIV/0!	0	#DIV/0!
11	0	Puskesmas Tumbang Masukih			#DIV/0!		#DIV/0!	0	#DIV/0!
12	Kecamatan Rungan Hulu	Puskesmas Tumbang Rahuyan			#DIV/0!		#DIV/0!	0	#DIV/0!
13	0	Puskesmas Tumbang Lapan			#DIV/0!		#DIV/0!	0	#DIV/0!
14	Kecamatan Rungan	Puskesmas Tumbang Jutuh			#DIV/0!		#DIV/0!	0	#DIV/0!
15	Kecamatan Rungan Barat	Puskesmas Rabambang			#DIV/0!		#DIV/0!	0	#DIV/0!
16	Kecamatan Manuhing	Puskesmas Tumbang Talaken			#DIV/0!		#DIV/0!	0	#DIV/0!
17	Kecamatan Manuhing Raya	Puskesmas Tehang			#DIV/0!		#DIV/0!	0	#DIV/0!
<b>JUMLAH (KAB/KOTA)</b>			<b>1</b>	<b>0</b>	<b>0</b>	<b>0</b>	<b>0,0</b>	<b>0</b>	<b>0</b>

## Kabupaten Gunung Mas

TABEL 64

TABEL 64											
KASUS BARU KUSTA MENURUT JENIS KELAMIN, KECAMATAN, DAN PUSKESMAS											
KABUPATEN/KOTA GUNUNG MAS											
TAHUN 2023											
NO	KECAMATAN	PUSKESMAS	KASUS BARU								
			PAUSI BASILER (PB)/ KUSTA KERING			MULTI BASILER (MB)/ KUSTA BASAH			PB + MB		
			L	P	L+P	L	P	L+P	L	P	L+P
1	2	3	4	5	6	7	8	9	10	11	12
1	Kecamatan Sepang	Puskesmas Sepang			0			0	0	0	0
2	Kecamatan Mihing Raya	Puskesmas Kampuri			0			0	0	0	0
3	Kecamatan Kurun	Puskesmas Tampang Tumbang Anjir			0			0	0	0	0
4	0	Puskesmas Tewang Pajangan			0			0	0	0	0
5	0	Puskesmas Kurun			0			0	0	0	0
6	Kecamatan Tewah	Puskesmas Tewah			0			0	0	0	0
7	Kecamatan Kahayan Hulu Utara	Puskesmas Tumbang Miri			0			0	0	0	0
8	Kecamatan Damang Batu	Puskesmas Tumbang Marikoi			0			0	0	0	0
9	0	Puskesmas Tumbang Mahuroi			0			0	0	0	0
10	Kecamatan Miri Manasa	Puskesmas Tumbang Napoi			0			0	0	0	0
11	0	Puskesmas Tumbang Masukih			0			0	0	0	0
12	Kecamatan Rungan Hulu	Puskesmas Tumbang Rahuyan			0			0	0	0	0
13	0	Puskesmas Tumbang Lapan			0			0	0	0	0
14	Kecamatan Rungan	Puskesmas Tumbang Jutuh			0			0	0	0	0
15	Kecamatan Rungan Barat	Puskesmas Rabambang			0			0	0	0	0
16	Kecamatan Manuhing	Puskesmas Tumbang Talaken			0			0	0	0	0
17	Kecamatan Manuhing Raya	Puskesmas Tehang			0			0	0	0	0
JUMLAH (KAB/KOTA)			0	0	0	0	0	0	0	0	0
PROPORSI JENIS KELAMIN			#DIV/0!	#DIV/0!		#DIV/0!	#DIV/0!		#DIV/0!	#DIV/0!	
ANGKA PENEMUAN KASUS BARU (NCDR/NEW CASE DETECTION RATE ) PER 100.000 PENDUDUK									0,0	0,0	0,0
sumber p2p											



**Dinas Kesehatan**  
**Kabupaten Gunung Mas**

**TABEL 65**

**KASUS BARU KUSTA CACAT TINGKAT 0, CACAT TINGKAT 2, PENDERITA KUSTA ANAK<15 TAHUN,  
MENURUT KECAMATAN DAN PUSKESMAS  
KABUPATEN/KOTA GUNUNG MAS  
TAHUN 2023**

NO	KECAMATAN	PUSKESMAS	KASUS BARU							
			PENDERITA KUSTA	CACAT TINGKAT 0		CACAT TINGKAT 2		PENDERITA KUSTA ANAK <15 TAHUN		PENDERITA KUSTA ANAK<15 TAHUN DENGAN CACAT TINGKAT 2
				JUMLAH	%	JUMLAH	%	JUMLAH	%	JUMLAH
1	2	3	4	5	6	7	8	9	10	11
1	Kecamatan Sepang	Puskesmas Sepang	0		#DIV/0!		#DIV/0!		#DIV/0!	
2	Kecamatan Mihing Raya	Puskesmas Kampuri	0		#DIV/0!		#DIV/0!		#DIV/0!	
3	Kecamatan Kurun	Puskesmas Tampang Tumba	0		#DIV/0!		#DIV/0!		#DIV/0!	
4	0	Puskesmas Tewang Pajanga	0		#DIV/0!		#DIV/0!		#DIV/0!	
5	0	Puskesmas Kurun	0		#DIV/0!		#DIV/0!		#DIV/0!	
6	Kecamatan Tewah	Puskesmas Tewah	0		#DIV/0!		#DIV/0!		#DIV/0!	
7	Kecamatan Kahayan Hulu	Puskesmas Tumbang Miri	0		#DIV/0!		#DIV/0!		#DIV/0!	
8	Kecamatan Damang Batu	Puskesmas Tumbang Marika	0		#DIV/0!		#DIV/0!		#DIV/0!	
9	0	Puskesmas Tumbang Mahur	0		#DIV/0!		#DIV/0!		#DIV/0!	
10	Kecamatan Miri Manasa	Puskesmas Tumbang Napoi	0		#DIV/0!		#DIV/0!		#DIV/0!	
11	0	Puskesmas Tumbang Masuk	0		#DIV/0!		#DIV/0!		#DIV/0!	
12	Kecamatan Rungan Hulu	Puskesmas Tumbang Rahuy	0		#DIV/0!		#DIV/0!		#DIV/0!	
13	0	Puskesmas Tumbang Lapar	0		#DIV/0!		#DIV/0!		#DIV/0!	
14	Kecamatan Rungan	Puskesmas Tumbang Jutuh	0		#DIV/0!		#DIV/0!		#DIV/0!	
15	Kecamatan Rungan Barat	Puskesmas Rabambang	0		#DIV/0!		#DIV/0!		#DIV/0!	
16	Kecamatan Manuhing	Puskesmas Tumbang Talake	0		#DIV/0!		#DIV/0!		#DIV/0!	
17	Kecamatan Manuhing Raya	Puskesmas Tehang	0		#DIV/0!		#DIV/0!		#DIV/0!	
<b>JUMLAH (KAB/KOTA)</b>			<b>0</b>	<b>0</b>	<b>#DIV/0!</b>	<b>0</b>	<b>#DIV/0!</b>	<b>0</b>	<b>#DIV/0!</b>	<b>0</b>
<b>ANGKA CACAT TINGKAT 2 PER 1.000.000 PENDUDUK</b>						<b>0,0</b>				

sumber p2p

**Dinas Kesehatan**  
**Kabupaten Gunung Mas**

**TABEL 66**

**JUMLAH KASUS TERDAFTAR DAN ANGKA PREVALENSI PENYAKIT KUSTA MENURUT TIPE/JENIS, USIA, KECAMATAN, DAN PUSKESMAS**

**KABUPATEN/KOTA GUNUNG MAS**

**TAHUN 2023**

NO	KECAMATAN	PUSKESMAS	KASUS TERDAFTAR								
			PAUSI BASILER/KUSTA KERING			MULTI BASILER/KUSTA BASAH			JUMLAH		
			ANAK	DEWASA	TOTAL	ANAK	DEWASA	TOTAL	ANAK	DEWASA	TOTAL
1	2	3	4	5	6	7	8	9	10	11	12
1	Kecamatan Sepang	Puskesmas Sepang	0	0	0	0	0	0	0	0	0
2	Kecamatan Mihing Raya	Puskesmas Kampuri	0	0	0	0	0	0	0	0	0
3	Kecamatan Kurun	Puskesmas Tampang Tumbang Anjir	0	0	0	0	0	0	0	0	0
4	0	Puskesmas Tewang Pajangan	0	0	0	0	0	0	0	0	0
5	0	Puskesmas Kurun	0	0	0	0	0	0	0	0	0
6	Kecamatan Tewah	Puskesmas Tewah	0	0	0	0	0	0	0	0	0
7	Kecamatan Kahayan Hulu Utara	Puskesmas Tumbang Miri	0	0	0	0	0	0	0	0	0
8	Kecamatan Damang Batu	Puskesmas Tumbang Marikoi	0	0	0	0	0	0	0	0	0
9	0	Puskesmas Tumbang Mahuroi	0	0	0	0	0	0	0	0	0
10	Kecamatan Miri Manasa	Puskesmas Tumbang Napoi	0	0	0	0	0	0	0	0	0
11	0	Puskesmas Tumbang Masukih	0	0	0	0	0	0	0	0	0
12	Kecamatan Rungan Hulu	Puskesmas Tumbang Rahuyan	0	0	0	0	0	0	0	0	0
13	0	Puskesmas Tumbang Lapan	0	0	0	0	0	0	0	0	0
14	Kecamatan Rungan	Puskesmas Tumbang Jutuh	0	0	0	0	0	0	0	0	0
15	Kecamatan Rungan Barat	Puskesmas Rabambang	0	0	0	0	0	0	0	0	0
16	Kecamatan Manuhing	Puskesmas Tumbang Talaken	0	0	0	0	0	0	0	0	0
17	Kecamatan Manuhing Raya	Puskesmas Tehang	0	0	0	0	0	0	0	0	0
<b>JUMLAH (KAB/KOTA)</b>			<b>0</b>	<b>0</b>	<b>0</b>	<b>0</b>	<b>0</b>	<b>0</b>	<b>0</b>	<b>0</b>	<b>0</b>
<b>ANGKA PREVALENSI PER 10.000 PENDUDUK</b>											

**0,0**

**Dinas Kesehatan**  
**Kabupaten Gunung Mas**

EL 67

**DERITA KUSTA SELESAI BEROBAT (RELEASE FROM TREATMENT/RFT) MENURUT TIPE, KECAMATAN, DAN PUSKESMAS**

**KABUPATEN/KOTA GUNUNG MAS**

**TAHUN 2023**

KECAMATAN	PUSKESMAS	KUSTA (PB)			KUSTA (MB)		
		TAHUN	2023		TAHUN	2023	
		JML PENDERITA BARU <sup>a</sup>	JML PENDERITA RFT	RFT RATE PB (%)	JML PENDERITA BARU <sup>b</sup>	JML PENDERITA RFT	RFT RATE MB (%)
2	3	4	5	6	7	8	9
Kecamatan Sepang	Puskesmas Sepang			#DIV/0!			#DIV/0!
Kecamatan Mihing Raya	Puskesmas Kampuri			#DIV/0!			#DIV/0!
Kecamatan Kurun	Puskesmas Tampang Tumbang Anjir			#DIV/0!			#DIV/0!
0	Puskesmas Tewang Pajangan			#DIV/0!			#DIV/0!
0	Puskesmas Kurun			#DIV/0!			#DIV/0!
Kecamatan Tewah	Puskesmas Tewah			#DIV/0!			#DIV/0!
Kecamatan Kahayan Hulu Utara	Puskesmas Tumbang Miri			#DIV/0!			#DIV/0!
Kecamatan Damang Batu	Puskesmas Tumbang Marikoi			#DIV/0!			#DIV/0!
0	Puskesmas Tumbang Mahuroi			#DIV/0!			#DIV/0!
Kecamatan Miri Manasa	Puskesmas Tumbang Napoi			#DIV/0!			#DIV/0!
0	Puskesmas Tumbang Masukih			#DIV/0!			#DIV/0!
Kecamatan Rungan Hulu	Puskesmas Tumbang Rahuyan			#DIV/0!			#DIV/0!
0	Puskesmas Tumbang Lapan			#DIV/0!			#DIV/0!
Kecamatan Rungan	Puskesmas Tumbang Jutuh			#DIV/0!			#DIV/0!
Kecamatan Rungan Barat	Puskesmas Rabambang			#DIV/0!			#DIV/0!
Kecamatan Manuhing	Puskesmas Tumbang Talaken			#DIV/0!			#DIV/0!
Kecamatan Manuhing Raya	Puskesmas Tehang			#DIV/0!			#DIV/0!
<b>LAH (KAB/KOTA)</b>		<b>0</b>	<b>0</b>	<b>#DIV/0!</b>	<b>0</b>	<b>0</b>	<b>#DIV/0!</b>

r p2p

ngan :

Penderita kusta PB merupakan penderita pada kohort yang sama, yaitu diambil dari penderita baru yang masuk dalam kohort yang sama 1 tahun sebelumnya,

misalnya: untuk mencari RFT rate tahun 2021, maka dapat dihitung dari penderita baru tahun 2020 yang menyelesaikan pengobatan tepat waktu

Penderita kusta MB merupakan penderita pada kohort yang sama, yaitu diambil dari penderita baru yang masuk dalam kohort yang sama 2 tahun sebelumnya,

misalnya: untuk mencari RFT rate tahun 2021, maka dapat dihitung dari penderita baru tahun 2019 yang menyelesaikan pengobatan tepat waktu

**Dinas Kesehatan**  
**Kabupaten Gunung Mas**

JUMLAH KASUS AFP (NON POLIO) MENURUT KECAMATAN DAN PUSKESMAS KABUPATEN/KOTA GUNUNG MAS TAHUN 2023				
NO	KECAMATAN	PUSKESMAS	JUMLAH PENDUDUK <15 TAHUN	JUMLAH KASUS AFP (NON POLIO)
1	2	3	4	5
1	Kecamatan Sepang	Puskesmas Sepang	0	0
2	Kecamatan Mihing Raya	Puskesmas Kampuri	0	0
3	Kecamatan Kurun	Puskesmas Tampang Tumbang Anjir	0	0
4	0	Puskesmas Tewang Pajangan	0	0
5	0	Puskesmas Kurun	0	0
6	Kecamatan Tewah	Puskesmas Tewah	0	0
7	Kecamatan Kahayan Hulu Utara	Puskesmas Tumbang Miri	0	0
8	Kecamatan Damang Batu	Puskesmas Tumbang Marikoi	0	0
9	0	Puskesmas Tumbang Mahuroi	0	0
10	Kecamatan Miri Manasa	Puskesmas Tumbang Napoi	0	0
11	0	Puskesmas Tumbang Masukih	0	0
12	Kecamatan Rungan Hulu	Puskesmas Tumbang Rahuyan	0	0
13	0	Puskesmas Tumbang Lapan	0	0
14	Kecamatan Rungan	Puskesmas Tumbang Jutuh	0	0
15	Kecamatan Rungan Barat	Puskesmas Rabambang	0	0
16	Kecamatan Manuhing	Puskesmas Tumbang Talaken	0	0
17	Kecamatan Manuhing Raya	Puskesmas Tehang	0	0
<b>JUMLAH (KAB/KOTA)</b>			<b>0</b>	<b>0</b>
<b>AFP RATE (NON POLIO) PER 100.000 PENDUDUK USIA &lt; 15 TAHUN</b>				<b>#DIV/0!</b>
sumber p2p				
Keterangan: Jumlah kasus adalah seluruh kasus yang ada di wilayah kerja puskesmas tersebut termasuk kasus yang ditemukan di RS				

**Dinas Kesehatan**  
**Kabupaten Gunung Mas**

TABEL 69

JUMLAH KASUS PENYAKIT YANG DAPAT DICEGAH DENGAN IMUNISASI (PD3I) MENURUT JENIS KELAMIN, KECAMATAN, DAN PUSKESMAS

KABUPATEN/KOTA GUNUNG MAS

TAHUN 2023

NO	KECAMATAN	PUSKESMAS	JUMLAH KASUS PD3I																
			DIFTERI				PERTUSIS			TETANUS NEONATORUM				HEPATITIS B			SUSPEK CAMPAK		
			JUMLAH KASUS			MENINGGAL				JUMLAH KASUS			MENINGGA	JUMLAH KASUS					
			L	P	L+P		L	P	L+P	L	P	L+P		L	L	P	L+P	L	P
1	2	3	4	5	6	7	8	9	10	11	12	13	14	15	16	17	18	19	20
1	Kecamatan Sepang	Puskesmas Sepang	0	0	0	0	0	0	0	0	0	0	0	0	0	0	0	0	0
2	Kecamatan Mihing Raya	Puskesmas Kampuri	0	0	0	0	0	1	1	0	0	0	0	0	0	0	0	0	0
3	Kecamatan Kurun	Puskesmas Tampang Tumbang Anjir	0	0	0	0	1	0	1	0	0	0	0	0	0	0	1	1	2
4	0	Puskesmas Tewang Pajangan	0	0	0	0	0	0	0	0	0	0	0	0	0	0	1	1	2
5	0	Puskesmas Kurun	0	0	0	0	1	0	1	0	0	0	0	0	0	0	1	0	1
6	Kecamatan Tewah	Puskesmas Tewah	0	0	0	0	0	0	0	0	0	0	0	0	0	0	1	0	1
7	Kecamatan Kahayan Hulu Utara	Puskesmas Tumbang Miri	0	0	0	0	0	0	0	0	0	0	0	0	0	0	0	0	0
8	Kecamatan Damang Batu	Puskesmas Tumbang Marikoi	0	0	0	0	0	0	0	0	0	0	0	0	0	0	0	0	0
9	0	Puskesmas Tumbang Mahuroi	0	0	0	0	0	0	0	0	0	0	0	0	0	0	0	0	0
10	Kecamatan Miri Manasa	Puskesmas Tumbang Napoi	0	0	0	0	0	0	0	0	0	0	0	0	0	0	1	1	2
11	0	Puskesmas Tumbang Masukih	0	0	0	0	0	0	0	0	0	0	0	0	0	0	0	0	0
12	Kecamatan Rungan Hulu	Puskesmas Tumbang Rahuyan	0	0	0	0	0	0	0	0	0	0	0	0	0	0	0	0	0
13	0	Puskesmas Tumbang Lapan	0	0	0	0	0	0	0	0	0	0	0	0	0	0	0	0	0
14	Kecamatan Rungan	Puskesmas Tumbang Jutuh	0	0	0	0	0	0	0	0	0	0	0	0	0	0	0	0	0
15	Kecamatan Rungan Barat	Puskesmas Rabambang	0	0	0	0	0	0	0	0	0	0	0	0	0	0	0	0	0
16	Kecamatan Manuhing	Puskesmas Tumbang Talaken	0	0	0	0	0	0	0	0	0	0	0	0	0	0	0	0	0
17	Kecamatan Manuhing Raya	Puskesmas Tehang	0	0	0	0	0	0	0	0	0	0	0	0	0	0	0	0	0
JUMLAH (KAB/KOTA)			0	0	0	0	2	1	3	0	0	0	0	0	0	0	0	3	8
CASE FATALITY RATE (%)			#DIV/0!							#DIV/0!									
INCIDENCE RATE SUSPEK CAMPAK														3,52,15,6					

**Dinas Kesehatan**  
**Kabupaten Gunung Mas**

**TABEL 70**

**KEJADIAN LUAR BIASA (KLB) DI DESA/KELURAHAN YANG DITANGANI < 24 JAM**

**KABUPATEN/KOTA GUNUNG MAS**  
**TAHUN 2023**

NO	KECAMATAN	PUSKESMAS	KLB DI DESA/KELURAHAN		
			JUMLAH	DITANGANI <24 JAM	%
1	2	3	4	5	6
1	Kecamatan Sepang	Puskesmas Sepang			#DIV/0!
2	Kecamatan Mihing Raya	Puskesmas Kampuri	1	1	100,0
3	Kecamatan Kurun	Puskesmas Tampang Tumbang Anjir	1	1	100,0
4	0	Puskesmas Tewang Pajangan			#DIV/0!
5	0	Puskesmas Kurun	1	1	100,0
6	Kecamatan Tewah	Puskesmas Tewah			#DIV/0!
7	Kecamatan Kahayan Hulu Utara	Puskesmas Tumbang Miri			#DIV/0!
8	Kecamatan Damang Batu	Puskesmas Tumbang Marikoi			#DIV/0!
9	0	Puskesmas Tumbang Mahuroi			#DIV/0!
10	Kecamatan Miri Manasa	Puskesmas Tumbang Napoi			#DIV/0!
11	0	Puskesmas Tumbang Masukih			#DIV/0!
12	Kecamatan Rungan Hulu	Puskesmas Tumbang Rahuyan			#DIV/0!
13	0	Puskesmas Tumbang Lapan			#DIV/0!
14	Kecamatan Rungan	Puskesmas Tumbang Jutuh			#DIV/0!
15	Kecamatan Rungan Barat	Puskesmas Rabambang			#DIV/0!
16	Kecamatan Manuhing	Puskesmas Tumbang Talaken			#DIV/0!
17	Kecamatan Manuhing Raya	Puskesmas Tehang			#DIV/0!
<b>JUMLAH (KAB/KOTA)</b>			<b>3</b>	<b>3</b>	<b>100,0</b>

**Dinas Kesehatan**  
**Kabupaten Gunung Mas**

TABEL 71

Jumlah Penderita dan Kematian pada KLB Menurut Jenis Kejadian Luar Biasa (KLB)																																	
KABUPATEN/KOTA GUNUNG MAS																																	
TAHUN 2023																																	
NO	JENIS KEJADIAN LUAR BIASA	YANG TERSERANG		WAKTU KEJADIAN (TANGGAL)			JUMLAH PENDERITA			KELOMPOK UMUR PENDERITA												JUMLAH KEMATIAN			JUMLAH PENDUDUK			ATTACK RATE (%)			CFR (%)		
		JUMLAH KEC	JUMLAH DESA/KEL	DIKETAHUI	DITANGG U-LANGI	AKHIR	L	P	L+P	0-7 HARI	8-28 HARI	1-11 BLN	1-4 THN	5-9 THN	10-14 THN	15-19 THN	20-44 THN	45-54 THN	55-59 THN	60-69 THN	70+ THN	L	P	L+P	L	P	L+P	L	P	L+P	L	P	L+P
1	2	3	4	5	6	7	8	9	10	11	12	13	14	15	16	17	18	19	20	21	22	23	24	25	26	27	28	29	30	31	32	33	34
1	Pertusis	Kurun	Kurun	13 juni 2023			1		1			1												0			0	#DIV/0!	#DIV/0!	#DIV/0!	0,0	#DIV/0!	0,0
			Tampang Tumbang anjir	17 mei 2023			1		1			1											0			0	#DIV/0!	#DIV/0!	#DIV/0!	0,0	#DIV/0!	0,0	
2		Mihing Raya	Tumbang Empas	9 mei 2023				1	1			1											0			0	#DIV/0!	#DIV/0!	#DIV/0!	#DIV/0!	0,0	0,0	
sumber p2p																																	

**Dinas Kesehatan**  
**Kabupaten Gunung Mas**

**'TABEL 72**

### KASUS DEMAM BERDARAH DENGUE (DBD) MENURUT JENIS KELAMIN, KECAMATAN, DAN PUSKESMAS

KABUPATEN/KOTA GUNUNG MAS

TAHUN	2023
-------	------

NO	KECAMATAN	PUSKESMAS	DEMAM BERDARAH DENGUE (DBD)								
			JUMLAH KASUS			MENINGGAL			CFR (%)		
			L	P	L+P	L	P	L+P	L	P	L+P
1	2	3	4	5	6	7	8	9	10	11	12
1	Kecamatan Sepang	Puskesmas Sepang	0	0	0	0	0	0	#DIV/0!	#DIV/0!	#DIV/0!
2	Kecamatan Mihing Raya	Puskesmas Kampuri	0	0	0	0	0	0	#DIV/0!	#DIV/0!	#DIV/0!
3	Kecamatan Kurun	Puskesmas Tampang Tumbang Anjir	0	0	0	0	0	0	#DIV/0!	#DIV/0!	#DIV/0!
4	0	Puskesmas Tewang Pajangan	0	0	0	0	0	0	#DIV/0!	#DIV/0!	#DIV/0!
5	0	Puskesmas Kurun	0	0	0	0	0	0	#DIV/0!	#DIV/0!	#DIV/0!
6	Kecamatan Tewah	Puskesmas Tewah	0	0	0	0	0	0	#DIV/0!	#DIV/0!	#DIV/0!
7	Kecamatan Kahayan Hulu Utara	Puskesmas Tumbang Miri	0	0	0	0	0	0	#DIV/0!	#DIV/0!	#DIV/0!
8	Kecamatan Damang Batu	Puskesmas Tumbang Marikoi	0	0	0	0	0	0	#DIV/0!	#DIV/0!	#DIV/0!
9	0	Puskesmas Tumbang Mahuroi	0	0	0	0	0	0	#DIV/0!	#DIV/0!	#DIV/0!
10	Kecamatan Miri Manasa	Puskesmas Tumbang Napoi	0	0	0	0	0	0	#DIV/0!	#DIV/0!	#DIV/0!
11	0	Puskesmas Tumbang Masukih	0	0	0	0	0	0	#DIV/0!	#DIV/0!	#DIV/0!
12	Kecamatan Rungan Hulu	Puskesmas Tumbang Rahuyan	0	0	0	0	0	0	#DIV/0!	#DIV/0!	#DIV/0!
13	0	Puskesmas Tumbang Lapan	0	0	0	0	0	0	#DIV/0!	#DIV/0!	#DIV/0!
14	Kecamatan Rungan	Puskesmas Tumbang Jutuh	0	0	0	0	0	0	#DIV/0!	#DIV/0!	#DIV/0!
15	Kecamatan Rungan Barat	Puskesmas Rabambang	0	0	0	0	0	0	#DIV/0!	#DIV/0!	#DIV/0!
16	Kecamatan Manuhing	Puskesmas Tumbang Talaken	0	0	0	0	0	0	#DIV/0!	#DIV/0!	#DIV/0!
17	Kecamatan Manuhing Raya	Puskesmas Tehang	0	0	0	0	0	0	#DIV/0!	#DIV/0!	#DIV/0!
JUMLAH KASUS (KAB/KOTA)			0	0	0	0	0	0	#DIV/0!	#DIV/0!	#DIV/0!
ANGKA KESAKITAN DBD PER 100.000 PENDUDUK			0,0								

sumber p2p

Keterangan: Jumlah kasus adalah seluruh kasus yang ada di wilayah kerja puskesmas tersebut termasuk kasus yang ditemukan di RS



**Dinas Kesehatan**  
**Kabupaten Gunung Mas**

TABEL 73

KESAKITAN DAN KEMATIAN AKIBAT MALARIA MENURUT JENIS KELAMIN, KECAMATAN, DAN PUSKESMAS																		
KABUPATEN/KOTA GUNUNG MAS																		
TAHUN 2023																		
NO	KECAMATAN	PUSKESMAS	MALARIA															
			SUSPEK	KONFIRMASI LABORATORIUM			% KONFIRMASI LABORATORIUM	POSITIF			PENGOBATAN STANDAR	% PENGOBATAN STANDAR	MENINGGAL			CFR		
				MIKROSKOPIS	RAPID DIAGNOSTIC TEST (RDT)	TOTAL		L	P	L+P			L	P	L+P	L	P	L+P
1	2	3	4	5	6	7	8	9	10	11	12	13	14	15	16	17	18	19
1	Kecamatan Sepang	Puskesmas Sepang	0		0	0	#DIV/0!			0		#DIV/0!	0	0	0	#DIV/0!	#DIV/0!	#DIV/0!
2	Kecamatan Mihing Raya	Puskesmas Kampuri	19	2	17	19	100,0	1		1	1	100,0	0	0	0	0,0	#DIV/0!	0,0
3	Kecamatan Kurun	Puskesmas Tampang Tumbang Anjir	173		173	173	100,0			0		#DIV/0!	0	0	0	#DIV/0!	#DIV/0!	#DIV/0!
4	0	Puskesmas Tewang Pajangan	34		34	34	100,0			0		#DIV/0!	0	0	0	#DIV/0!	#DIV/0!	#DIV/0!
5	0	Puskesmas Kurun	10	10	0	10	100,0			0		#DIV/0!	0	0	0	#DIV/0!	#DIV/0!	#DIV/0!
6	Kecamatan Tewah	Puskesmas Tewah	105		105	105	100,0			0		#DIV/0!	0	0	0	#DIV/0!	#DIV/0!	#DIV/0!
7	Kecamatan Kahayan Hulu Utara	Puskesmas Tumbang Miri	15		15	15	100,0			0		#DIV/0!	0	0	0	#DIV/0!	#DIV/0!	#DIV/0!
8	Kecamatan Damang Batu	Puskesmas Tumbang Marikoi	0		0	0	#DIV/0!			0		#DIV/0!	0	0	0	#DIV/0!	#DIV/0!	#DIV/0!
9	0	Puskesmas Tumbang Mahuroi	0		0	0	#DIV/0!			0		#DIV/0!	0	0	0	#DIV/0!	#DIV/0!	#DIV/0!
10	Kecamatan Miri Manasa	Puskesmas Tumbang Napoi	0		0	0	#DIV/0!			0		#DIV/0!	0	0	0	#DIV/0!	#DIV/0!	#DIV/0!
11	0	Puskesmas Tumbang Masukih	142		142	142	100,0			0		#DIV/0!	0	0	0	#DIV/0!	#DIV/0!	#DIV/0!
12	Kecamatan Rungan Hulu	Puskesmas Tumbang Rahuyan	0		0	0	#DIV/0!			0		#DIV/0!	0	0	0	#DIV/0!	#DIV/0!	#DIV/0!
13	0	Puskesmas Tumbang Lapan	0		0	0	#DIV/0!			0		#DIV/0!	0	0	0	#DIV/0!	#DIV/0!	#DIV/0!
14	Kecamatan Rungan	Puskesmas Tumbang Jutuh	94		94	94	100,0			0		#DIV/0!	0	0	0	#DIV/0!	#DIV/0!	#DIV/0!
15	Kecamatan Rungan Barat	Puskesmas Rabambang	0		0	0	#DIV/0!			0		#DIV/0!	0	0	0	#DIV/0!	#DIV/0!	#DIV/0!
16	Kecamatan Manuhing	Puskesmas Tumbang Talaken	52		52	52	100,0			0		#DIV/0!	0	0	0	#DIV/0!	#DIV/0!	#DIV/0!
17	Kecamatan Manuhing Raya	Puskesmas Tehang	53	1	52	53	100,0			0		#DIV/0!	0	0	0	#DIV/0!	#DIV/0!	#DIV/0!
JUMLAH (KAB/KOTA)			697	13	684	697	100,0	1	0	1	1	100,0	0	0	0	0,0	#DIV/0!	0,0
ANGKA KESAKITAN (ANNUAL PARASITE INCIDENCE) PER 1.000 PENDUDUK										0,0								
sumber p2p																		
Ket: Jumlah kasus adalah seluruh kasus yang ada di wilayah kerja puskesmas tersebut termasuk kasus yang ditemukan di RS																		

**Dinas Kesehatan**  
**Kabupaten Gunung Mas**

**TABEL 74**

**PENDERITA KRONIS FILARIASIS MENURUT JENIS KELAMIN, KECAMATAN, DAN PUSKESMAS**

**KABUPATEN/KOTA GUNUNG MAS**

**TAHUN 2023**

NO	KECAMATAN	PUSKESMAS	PENDERITA KRONIS FILARIASIS														
			KASUS KRONIS TAHUN SEBELUMNYA			KASUS KRONIS BARU DITEMUKAN			KASUS KRONIS PINDAH			KASUS KRONIS MENINGGAL			JUMLAH SELURUH KASUS KRONIS		
			L	P	L+P	L	P	L+P	L	P	L+P	L	P	L+P	L	P	L+P
1	2	3	4	5	6	7	8	9	10	11	12	13	14	15	16	17	18
1	Kecamatan Sepang	Puskesmas Sepang	0	0	0	0	0	0	0	0	0	0	0	0	0	0	0
2	Kecamatan Mihing Raya	Puskesmas Kampuri	0	0	0	0	0	0	0	0	0	0	0	0	0	0	0
3	Kecamatan Kurun	Puskesmas Tampang Tumbang Anjir	0	0	0	0	0	0	0	0	0	0	0	0	0	0	0
4	0	Puskesmas Tewang Pajangan	0	0	0	0	0	0	0	0	0	0	0	0	0	0	0
5	0	Puskesmas Kurun	0	0	0	0	0	0	0	0	0	0	0	0	0	0	0
6	Kecamatan Tewah	Puskesmas Tewah	0	0	0	0	0	0	0	0	0	0	0	0	0	0	0
7	Kecamatan Kahayan Hulu Utara	Puskesmas Tumbang Miri	0	0	0	0	0	0	0	0	0	0	0	0	0	0	0
8	Kecamatan Damang Batu	Puskesmas Tumbang Marikoi	0	0	0	0	0	0	0	0	0	0	0	0	0	0	0
9	0	Puskesmas Tumbang Mahuroi	0	0	0	0	0	0	0	0	0	0	0	0	0	0	0
10	Kecamatan Miri Manasa	Puskesmas Tumbang Napoi	0	0	0	0	0	0	0	0	0	0	0	0	0	0	0
11	0	Puskesmas Tumbang Masukih	0	0	0	0	0	0	0	0	0	0	0	0	0	0	0
12	Kecamatan Rungan Hulu	Puskesmas Tumbang Rahuyan	0	0	0	0	0	0	0	0	0	0	0	0	0	0	0
13	0	Puskesmas Tumbang Lapan	0	0	0	0	0	0	0	0	0	0	0	0	0	0	0
14	Kecamatan Rungan	Puskesmas Tumbang Jutuh	0	0	0	0	0	0	0	0	0	0	0	0	0	0	0
15	Kecamatan Rungan Barat	Puskesmas Rabambang	0	0	0	0	0	0	0	0	0	0	0	0	0	0	0
16	Kecamatan Manuhing	Puskesmas Tumbang Talaken	0	0	0	0	0	0	0	0	0	0	0	0	0	0	0
17	Kecamatan Manuhing Raya	Puskesmas Tehang	0	0	0	0	0	0	0	0	0	0	0	0	0	0	0
<b>JUMLAH (KAB/KOTA)</b>			<b>0</b>	<b>0</b>	<b>0</b>	<b>0</b>	<b>0</b>	<b>0</b>	<b>0</b>	<b>0</b>	<b>0</b>	<b>0</b>	<b>0</b>	<b>0</b>	<b>0</b>	<b>0</b>	<b>0</b>

sumber p2p

Keterangan : Jumlah kasus adalah seluruh kasus yang ada di wilayah kerja puskesmas tersebut termasuk kasus yang ditemukan di RS

**Dinas Kesehatan**  
**Kabupaten Gunung Mas**

**TABEL 75**

**PELAYANAN KESEHATAN PENDERITA HIPERTENSI MENURUT JENIS KELAMIN, KECAMATAN, DAN PUSKESMAS**

**KABUPATEN/KOTA GUNUNG MAS**

**TAHUN 2023**

NO	KECAMATAN	PUSKESMAS	JUMLAH ESTIMASI PENDERITA HIPERTENSI BERUSIA ≥ 15 TAHUN			MENDAPAT PELAYANAN KESEHATAN					
						LAKI-LAKI		PEREMPUAN		LAKI-LAKI + PEREMPUAN	
			LAKI-LAKI	PEREMPUAN	LAKI-LAKI + PEREMPUAN	JUMLAH	%	JUMLAH	%	JUMLAH	%
1	2	3	4	5	6	7	8	9	10	11	12
1	Kecamatan Sepang	Puskesmas Sepang	56	122	178	17	30,4	91	74,6	108	60,7
2	Kecamatan Mihing Raya	Puskesmas Kampuri	413	448	861	406	98,3	435	97,1	841	97,7
3	Kecamatan Kurun	Puskesmas Tampang Tumbang Anjir	274	452	726	212	77,4	403	89,2	615	84,7
4	0	Puskesmas Tewang Pajangan	193	302	495	171	88,6	462	153,0	633	127,9
5	0	Puskesmas Kurun	480	500	980	980	204,2	500	100,0	1.480	151,0
6	Kecamatan Tewah	Puskesmas Tewah	66	106	172	32	4,9	46	43,4	78	45,3
7	Kecamatan Kahayan Hulu Utara	Puskesmas Tumbang Miri	360	384	744	284	78,9	459	119,5	743	99,9
8	Kecamatan Damang Batu	Puskesmas Tumbang Marikoi	287	476	763	287	100,0	476	100,0	763	100,0
9	0	Puskesmas Tumbang Mahuroi	40	60	100	3.080	7700,0	960	1600,0	1.286	1286,0
10	Kecamatan Miri Manasa	Puskesmas Tumbang Napoi	112	136	248	86	76,8	116	85,3	202	81,5
11	0	Puskesmas Tumbang Masukih	171	237	408	150	87,7	207	87,3	357	87,5
12	Kecamatan Rungan Hulu	Puskesmas Tumbang Rahuyan	32	34	66	32	100,0	34	100,0	66	100,0
13	0	Puskesmas Tumbang Lapan	0	0	0	0	0,0	0	0,0	0	0,0
14	Kecamatan Rungan	Puskesmas Tumbang Jutuh	268	677	945	155	57,8	285	42,1	440	46,6
15	Kecamatan Rungan Barat	Puskesmas Rabambang	451	393	844	451	100,0	393	100,0	844	100,0
16	Kecamatan Manuhing	Puskesmas Tumbang Talaken	259	659	918	60	23,2	134	20,3	194	21,1
17	Kecamatan Manuhing Raya	Puskesmas Tehang	290	220	510	79	27,2	110	50,0	189	37,1
<b>JUMLAH (KAB/KOTA)</b>			<b>3.752</b>	<b>5.206</b>	<b>8.958</b>	<b>6.482</b>	<b>172,8</b>	<b>5.111</b>	<b>98,2</b>	<b>8.839</b>	<b>98,7</b>

sumber p2p

**Dinas Kesehatan**  
**Kabupaten Gunung Mas**

**TABEL 76**

PELAYANAN KESEHATAN PENDERITA DIABETES MELITUS (DM) MENURUT KECAMATAN DAN PUSKESMAS					
		KABUPATEN/KOTA	GUNUNG MAS		
		TAHUN 2023			
NO	KECAMATAN	PUSKESMAS	JUMLAH PENDERITA DM	PENDERITA DM YANG MENDAPATKAN PELAYANAN KESEHATAN SESUAI STANDAR	
				JUMLAH	%
1	2	3	4	5	6
1	Kecamatan Sepang	Puskesmas Sepang	28	57	203,6
2	Kecamatan Mihing Raya	Puskesmas Kampuri	103	350	84,7
3	Kecamatan Kurun	Puskesmas Tampang Tumbang Anjir	121	370	305,8
4	0	Puskesmas Tewang Pajangan	113	275	243,4
5	0	Puskesmas Kurun	130	113	86,9
6	Kecamatan Tewah	Puskesmas Tewah	76	39	51,3
7	Kecamatan Kahayan Hulu Utara	Puskesmas Tumbang Miri	150	387	258,0
8	Kecamatan Damang Batu	Puskesmas Tumbang Marikoi	140	414	295,7
9	0	Puskesmas Tumbang Mahuroi	10	20	200,0
10	Kecamatan Miri Manasa	Puskesmas Tumbang Napoi	9	5	55,6
11	0	Puskesmas Tumbang Masukih	88	310	352,3
12	Kecamatan Rungan Hulu	Puskesmas Tumbang Rahuyan	19	38	200,0
13	0	Puskesmas Tumbang Lapan	7	15	214,3
14	Kecamatan Rungan	Puskesmas Tumbang Jutuh	109	436	400,0
15	Kecamatan Rungan Barat	Puskesmas Rabambang	102	410	402,0
16	Kecamatan Manuhing	Puskesmas Tumbang Talaken	106	48	45,3
17	Kecamatan Manuhing Raya	Puskesmas Tehang	30	42	140,0
<b>JUMLAH (KAB/KOTA)</b>			<b>1.341</b>	<b>3.329</b>	<b>248,2</b>
sumber p2p					

**Dinas Kesehatan**  
**Kabupaten Gunung Mas**

TABEL 77

CAKUPAN DETEKSI DINI KANKER LEHER RAHIM DENGAN METODE IVA DAN KANKER PAYUDARA DENGAN PEMERIKSAAN KLINIS (SADANIS)  
MENURUT KECAMATAN DAN PUSKESMAS  
KABUPATEN/KOTA GUNUNG MAS  
TAHUN 2023

NO	KECAMATAN	PUSKESMAS	PUSKESMAS MELAKSANAKAN KEGIATAN DETEKSI DINI IVA & SADANIS*	PEREMPUAN USIA 30-50 TAHUN	PEMERIKSAAN IVA		PEMERIKSAAN SADANIS		IVA POSITIF		CURIGA KANKER LEHER RAHIM		KRIOTERAPI		IVA POSITIF DAN CURIGA KANKER LEHER RAHIM DIRUJUK		TUMOR/BENJOLAN		CURIGA KANKER PAYUDARA		TUMOR DAN CURIGA KANKER PAYUDARA DIRUJUK	
					JUMLAH	%	JUMLAH	%	JUMLAH	%	JUMLAH	%	JUMLAH	%	JUMLAH	%	JUMLAH	%	JUMLAH	%	JUMLAH	%
1	2	3	4	5	6	7	8	9	10	11	12	13	14	15	16	17	18	19	20	21	22	23
1	SEPANG	SEPANG	1	665	30	4,5	30	4,5	2	6,7	0	0,0	0	0,0	0	0,0	0	0,0	0	0,0	0	#DN/O!
2	MIHING RAYA	KAMPURI	1	675	0	0,0	0	0,0	0	#DN/O!	0	#DN/O!	0	#DN/O!	0	#DN/O!	0	#DN/O!	0	#DN/O!	0	#DN/O!
3	KURUN	KURUN	1	657	40	6,1	40	6,1	5	12,5	1	2,5	0	0,0	0	0,0	1	2,5	0	0,0	0	0,0
4	0	TAMPANG TUMBANG ANJIR	1	675	40	5,9	40	5,9	3	7,5	0	0,0	0	0,0	0	0,0	1	2,5	0	0,0	0	0,0
5	0	TEWANG PAJANGAN	1	667	0	0,0	0	0,0	0	#DN/O!	0	#DN/O!	0	#DN/O!	0	#DN/O!	0	#DN/O!	0	#DN/O!	0	#DN/O!
6	TEWAH	TEWAH	1	659	0	0,0	0	0,0	0	#DN/O!	0	#DN/O!	0	#DN/O!	0	#DN/O!	0	#DN/O!	0	#DN/O!	0	#DN/O!
7	KAHAYAN HULU UTARA	TUMBANG MIRI	1	661	0	0,0	0	0,0	0	#DN/O!	0	#DN/O!	0	#DN/O!	0	#DN/O!	0	#DN/O!	0	#DN/O!	0	#DN/O!
8	DAMANG BATU	TUMBANG MARKOI	1	667	0	0,0	0	0,0	0	#DN/O!	0	#DN/O!	0	#DN/O!	0	#DN/O!	0	#DN/O!	0	#DN/O!	0	#DN/O!
9	0	TUMBANG MAHUROI	1	651	0	0,0	0	0,0	0	#DN/O!	0	#DN/O!	0	#DN/O!	0	#DN/O!	0	#DN/O!	0	#DN/O!	0	#DN/O!
10	MIRI MANASA	TUMBANG NAPOI	1	650	0	0,0	0	0,0	0	#DN/O!	0	#DN/O!	0	#DN/O!	0	#DN/O!	0	#DN/O!	0	#DN/O!	0	#DN/O!
11	0	TUMBANG MASUKIH	1	648	0	0,0	0	0,0	0	#DN/O!	0	#DN/O!	0	#DN/O!	0	#DN/O!	0	#DN/O!	0	#DN/O!	0	#DN/O!
12	RUNGAN	TUMBANG JUTUH	1	651	0	0,0	0	0,0	0	#DN/O!	0	#DN/O!	0	#DN/O!	0	#DN/O!	0	#DN/O!	0	#DN/O!	0	#DN/O!
13	RUNGAN HULU	TUMBANG RAHUYAN	1	675	30	4,4	30	4,4	2	6,7	0	0,0	0	0,0	0	0,0	0	0,0	0	0,0	0	#DN/O!
14	0	TUMBANG LAPAN	1	649	0	0,0	0	0,0	0	#DN/O!	0	#DN/O!	0	#DN/O!	0	#DN/O!	0	#DN/O!	0	#DN/O!	0	#DN/O!
15	MANUHING	TUMBANG TALAKEN	1	685	40	5,8	40	5,8	2	5,0	0	0,0	0	0,0	0	0,0	0	0,0	0	0,0	0	#DN/O!
16	MANUHING RAYA	TEHANG	1	649	0	0,0	0	0,0	0	#DN/O!	0	#DN/O!	0	#DN/O!	0	#DN/O!	0	#DN/O!	0	#DN/O!	0	#DN/O!
17	RUNGAN BARAT	RABAMBANG	1	652	0	0,0	0	0,0	0	#DN/O!	0	#DN/O!	0	#DN/O!	0	#DN/O!	0	#DN/O!	0	#DN/O!	0	#DN/O!
JUMLAH (KAB/KOTA)			17	11.236	180	1,6	180	0,0	14	7,8	1	0,6	0	0,0	0	0,0	2	1,1	0	0,0	0	0,0

sumber p2p

Keterangan: IVA: Inspeksi Visual dengan Asam asetat

\* diisi dengan checklist (V)

**Dinas Kesehatan**  
**Kabupaten Gunung Mas**

**TABEL 78**

**PELAYANAN KESEHATAN ORANG DENGAN GANGGUAN JIWA (ODGJ) BERAT MENURUT KECAMATAN DAN PUSKESMAS**  
**KABUPATEN/KOTA GUNUNG MAS**  
**TAHUN 2023**

NO	KECAMATAN	PUSKESMAS	SASARAN ODGJ BERAT	PELAYANAN KESEHATAN ODGJ BERAT										
				SKIZOFRENIA			PSIKOTIK AKUT			TOTAL			MENDAPAT PELAYANAN KESEHATAN	
				0-14 th	15 - 59 th	≥ 60 th	0-14 th	15 - 59 th	≥ 60 th	0-14 th	15 - 59 th	≥ 60 th	JUMLAH	%
1	2	3	4	5	6	7	8	9	10	11	12	13	14	15
1	Kecamatan Sepang	Puskesmas Sepang	23	0	18	0	0	0	0	0	19	0	19	82,6
2	Kecamatan Mihing Raya	Puskesmas Kampuri	22	0	17	0	0	1	0	0	18	0	18	81,8
3	Kecamatan Kurun	Puskesmas Tampang Tumbang Anjir	28	0	21	0	0	0	0	0	22	0	22	78,6
4	0	Puskesmas Tewang Pajangan	21	0	14	0	0	5	0	0	17	0	17	81,0
5	0	Puskesmas Kurun	35	0	28	0	0	1	0	0	28	0	28	80,0
6	Kecamatan Tewah	Puskesmas Tewah	43	0	26	0	0	15	0	0	37	0	37	86,0
7	Kecamatan Kahayan Hulu Utara	Puskesmas Tumbang Miri	26	0	8	0	0	15	0	0	19	0	19	73,1
8	Kecamatan Damang Batu	Puskesmas Tumbang Marikoi	15	0	10	0	0	1	0	0	11	0	11	73,3
9	0	Puskesmas Tumbang Mahuroi	13	0	8	0	0	0	0	0	10	0	10	76,9
10	Kecamatan Miri Manasa	Puskesmas Tumbang Napoi	14	0	9	0	0	0	0	0	12	0	12	85,7
11	0	Puskesmas Tumbang Masukih	13	0	8	0	0	0	0	0	9	0	9	69,2
12	Kecamatan Rungan Hulu	Puskesmas Tumbang Rahuyan	17	0	12	0	0	1	0	0	13	0	13	76,5
13	0	Puskesmas Tumbang Lapan	15	0	10	0	0	0	0	0	12	0	12	80,0
14	Kecamatan Rungan	Puskesmas Tumbang Jutuh	27	0	22	0	0	1	0	0	23	0	23	85,2
15	Kecamatan Rungan Barat	Puskesmas Rabambang	20	0	15	0	0	0	0	0	16	0	16	80,0
16	Kecamatan Manuhing	Puskesmas Tumbang Talaken	29	0	17	0	0	7	0	0	22	0	22	75,9
17	Kecamatan Manuhing Raya	Puskesmas Tehang	19	0	14	0	0	0	0	0	16	0	16	84,2
JUMLAH (KAB/KOTA)			380	0	257	0	0	47	0	0	304	0	304	80,0

sumber : p2p

## Kabupaten Gunung Mas

TABEL 79

TABEL 79						
PERSENTASE SARANA AIR MINUM YANG DIAWASI/DIPERIKSA KUALITAS AIR MINUMNYA SESUAI STANDAR						
KABUPATEN/KOTA GUNUNG MAS						
TAHUN 2023						
NO	KECAMATAN	PUSKESMAS	JUMLAH DESA/ KELURAHAN	JUMLAH SARANA AIR MINUM	SARANA AIR MINUM YANG DIAWASI/ DIPERIKSA KUALITAS AIR MINUMNYA SESUAI STANDAR (AMAN)	
					JUMLAH	%
1	2	3	4	5	6	7
1	SEPANG	SEPANG	7	3	0	0,0
2	MIHING RAYA	KAMPURI	6	4	0	0,0
3	KURUN	KURUN	4	2	1	50,0
4	KURUN	TAMPANG TUMBANG A	3	3	0	0,0
5	KURUN	TEWANG PAJANGAN	7	6	0	0,0
6	TEWAH	TEWAH	16	10	0	0,0
7	KAHAYAN HULU UTARA	TUMBANG MIRI	12	3	0	0,0
8	DAMANG BATU	TUMBANG MARIKOI	6	0	0	0,0
9	DAMANG BATU	TUMBANG MAHUROI	2	0	0	0,0
10	MIRI MANASA	TUMBANG NAPOI	6	0	0	0,0
11	MIRI MANASA	TUMBANG MASUKIH	5	0	0	0,0
12	RUNGAN	TUMBANG JUTUH	14	3	0	0,0
13	RUNGAN HULU	TUMBANG RAHUYAN	5	0	0	0,0
14	RUNGAN HULU	TUMBANG LAPAN	4	1	0	0,0
15	MANUHING	TUMBANG TALAKEN	12	8	0	0,0
16	MANUHING RAYA	TEHANG	6	0	0	0,0
17	RUNGAN BARAT	RABAMBANG	11	3	0	0,0
JUMLAH (KAB/KOTA)			126	46	1	2,2
sumber :kesmas						

**Dinas Kesehatan**  
**Kabupaten Gunung Mas**

TABEL 80

TABEL 80														
JUMLAH KEPALA KELUARGA DENGAN AKSES TERHADAP FASILITAS SANITASI YANG AMAN (JAMBAN SEHAT) MENURUT KECAMATAN DAN PUSKESMAS														
KABUPATEN/KOTA GUNUNG MAS														
TAHUN 2023														
NO	KECAMATAN	PUSKESMAS	JUMLAH KK	JUMLAH KK PENGGUNA						KK SBS		KK DENGAN AKSES TERHADAP FASILITAS SANITASI YANG LAYAK		PERSENTASE KK DENGAN AKSES TERHADAP FASILITAS SANITASI YANG AMAN
				AKSES SANITASI AMAN	AKSES SANITASI LAYAK SENDIRI	AKSES LAYAK BERSAMA	AKSES BELUM LAYAK	BABS TERTUTUP	BABS TERBUKA	JUMLAH	%	JUMLAH	%	
1	2	3	4	5	6	7	8	9	10	11	12	13	14	15
1	SEPANG	SEPANG	2021	0	1998	21	0	2	0	2019	99,9	2019	99,9	0
2	MIHING RAYA	KAMPURI	2107	0	2062	7	2	27	9	2071	98,3	2069	98,2	0
3	KURUN	KURUN	3421	0	3383	2	0	36	0	3385	98,9	3385	98,9	0
4	KURUN	TAMPANG TUMBANG ANJIR	1330	0	1229	80	9	0	12	1318	99,1	1309	98,4	0
5	KURUN	TEWANG PAJANGAN	1699	0	1695	0	0	0	4	1695	99,8	1695	99,8	0
6	TEWAH	TEWAH	4104	0	3475	440	6	63	143	3921	95,5	3915	95,4	0
7	KAHAYAN HULU UTARA	TUMBANG MIRI	1659	0	1321	85	0	65	188	1406	84,7	1406	84,7	0
8	DAMANG BATU	TUMBANG MARIKOI	891	0	803	0	0	0	88	803	90,1	803	90,1	0
9	DAMANG BATU	TUMBANG MAHUROI	342	0	224	10	4	34	70	238	69,6	234	68,4	0
10	MIRI MANASA	TUMBANG NAPOI	507	0	354	0	6	33	133	360	71,0	354	69,8	0
11	MIRI MANASA	TUMBANG MASUKIH	543	0	452	0	0	0	91	452	83,2	452	83,2	0
12	RUNGAN	TUMBANG JUTUH	1296	0	1202	3	0	0	82	1205	93,0	1205	93,0	0
13	RUNGAN HULU	TUMBANG RAHUYAN	987	0	570	82	208	76	51	860	87,1	652	66,1	0
14	RUNGAN HULU	TUMBANG LAPAN	613	0	464	73	0	0	76	537	87,6	537	87,6	0
15	MANUHING	TUMBANG TALAKEN	2160	0	2132	28	0	0	0	2160	100,0	2160	100,0	0
16	MANUHING RAYA	TEHANG	1646	0	1574	40	0	0	32	1614	98,1	1614	98,1	0
17	RUNGAN BARAT	RABAMBANG	1525	0	1391	33	0	0	101	1424	93,4	1424	93,4	0
JUMLAH (KAB/KOTA)			26851	0	24329	904	235	336	1080	25468	94,8	25233	94,0	0
sumber :kesmas														
Keterangan : KK = Kepala Keluarga, SBS = Stop Buang Air Besar Sembarangan														



**Dinas Kesehatan**  
**Kabupaten Gunung Mas**

TABEL 81

**SANITASI TOTAL BERBASIS MASYARAKAT DAN RUMAH SEHAT MENURUT KECAMATAN DAN PUSKESMAS**  
**KABUPATEN/KOTA GUNUNG MAS**  
**TAHUN 2023**

NO	KECAMATAN	PUSKESMAS	JUMLAH DESA/ KELURAHAN	JUMLAH KK	SANITASI TOTAL BERBASIS MASYARAKAT (STBM)															
					DESA/KELURAHAN STOP BABS (SBS)		KK CUCI TANGAN PAKAI SABUN (CTPS)		KK PENGELOLAAN AIR MINUM DAN MAKANAN RUMAH TANGGA (PAMMRT)		KK PENGELOLAAN SAMPAH RUMAH TANGGA (PSRT)		KK PENGELOLAAN LIMBAH CAIR RUMAH TANGGA (PLCRT)		DESA/KELURAHAN 5 PILAR STBM		KK PENGELOLAAN KUALITAS UDARA DALAM RUMAH TANGGA (PKURT)		KK AKSES RUMAH SEHAT	
					JUMLAH	%	JUMLAH	%	JUMLAH	%	JUMLAH	%	JUMLAH	%	JUMLAH	%	JUMLAH	%	JUMLAH	%
1	2	3	4	5	6	7	8	9	10	11	12	13	14	15	16	17	18	19	20	21
1	SEPANG	SEPANG	7	2021	6	85,7		0,0		0,0		0,0		0,0		0,0		0,0	0	0,0
2	MIHING RAYA	KAMPURI	6	2107	1	16,7		0,0		0,0		0,0		0,0		0,0		0,0	0	0,0
3	KURUN	KURUN	4	3421	2	50,0		0,0		0,0		0,0		0,0		0,0		0,0	0	0,0
4	KURUN	TAMPANG TUMBANG ANJIR	4	1330	3	75,0	759	57,1	1247	93,8	17	1,3		0,0		0,0		0,0	2023	152,1
5	KURUN	TEWANG PAJANGAN	7	1699	6	85,7		0,0		0,0		0,0		0,0		0,0		0,0	0	0,0
6	TEWAH	TEWAH	16	4104	11	68,8		0,0		0,0		0,0		0,0		0,0		0,0	0	0,0
7	KAHAYAN HULU UTARA	TUMBANG MIRI	12	1659	4	33,3		0,0		0,0		0,0		0,0		0,0		0,0	0	0,0
8	DAMANG BATU	TUMBANG MARIKOI	6	891	0	0,0		0,0		0,0		0,0		0,0		0,0		0,0	0	0,0
9	DAMANG BATU	TUMBANG MAHUROI	2	342	0	0,0		0,0		0,0		0,0		0,0		0,0		0,0	0	0,0
10	MIRI MANASA	TUMBANG NAPOI	6	507	1	16,7		0,0		0,0		0,0		0,0		0,0		0,0	0	0,0
11	MIRI MANASA	TUMBANG MASUKIH	5	543	0	0,0		0,0		0,0		0,0		0,0		0,0		0,0	0	0,0
12	RUNGAN	TUMBANG JUTUH	14	1296	7	50,0		0,0		0,0		0,0		0,0		0,0		0,0	0	0,0
13	RUNGAN HULU	TUMBANG RAHUYAN	5	987	0	0,0		0,0		0,0		0,0		0,0		0,0		0,0	0	0,0
14	RUNGAN HULU	TUMBANG LAPAN	4	613	1	25,0		0,0		0,0		0,0		0,0		0,0		0,0	0	0,0
15	MANUHING	TUMBANG TALAKEN	12	2160	12	100,0		0,0		0,0		0,0		0,0		0,0		0,0	0	0,0
16	MANUHING RAYA	TEHANG	6	1646	5	83,3		0,0		0,0		0,0		0,0		0,0		0,0	0	0,0
17	RUNGAN BARAT	RABAMBANG	11	1525	5	45,5		0,0		0,0		0,0		0,0		0,0		0,0	0	0,0
JUMLAH (KAB/KOTA)			127	26851	64	50,4	759	2,8	1247	4,6	17	0,1	0	0	0	0	0	0	2023	7,5

sumber :kesmas

\* SBS (Stop Buang Air Besar Sembarangan)

**Dinas Kesehatan**  
**Kabupaten Gunung Mas**

**TABEL 82**

**PERSENTASE TEMPAT DAN FASILITAS UMUM(TFU) YANG DILAKUKAN PENGAWASAN SESUAI STANDAR MENURUT KECAMATAN DAN PUSKESMAS**

**KABUPATEN/KOTA GUNUNG MAS**

**TAHUN 2023**

NO	KECAMATAN	PUSKESMAS	TFU TERDAFTAR					TFU YANG DILAKUKAN PENGAWASAN SESUAI STANDAR (IKL)									
			SEKOLAH		PUSKESMAS	PASAR	TOTAL	SARANA PENDIDIKAN				PUSKESMAS		PASAR		TOTAL	
								SD/MI		SMP/MTs							
			SD/MI	SMP/MTs				Σ	%	Σ	%	Σ	%	Σ	%		
1	2	3	4	5	6	7	8	9	10	11	12	13	14	15	16	17	18
1	SEPANG	SEPANG	1	0	1	1	3	1	100,0	0	#DIV/0!	1	100,0	1	100	3	100
2	MIHING RAYA	KAMPURI	0	0	1	0	1	0	0,0	0	#DIV/0!	1	100,0	0	#DIV/0!	1	12,5
3	KURUN	KURUN	1	0	1	1	3	1	100,0	0	#DIV/0!	1	100,0	0	-	2	66,67
4	KURUN	TAMPANG TUMBAN	7	2	1	0	10	7	100,0	2	100	1	100,0	0	#DIV/0!	10	100,00
5	KURUN	TEWANG PAJANGA	0	0	1	0	1	0	#DIV/0!	0	#DIV/0!	1	100,0	0	#DIV/0!	1	100,00
6	TEWAH	TEWAH	25	7	1	0	34	17	152,9	6	85,714	1	100,0	0	#DIV/0!	23	70,59
7	KAHAYAN HULU UT	TUMBANG MIRI	0	0	0	0	0	0	#DIV/0!	0	#DIV/0!	0	#DIV/0!	0	#DIV/0!	0	#DIV/0!
8	DAMANG BATU	TUMBANG MARIKOI	0	0	0	0	0	0	#DIV/0!	0	#DIV/0!	0	#DIV/0!	0	#DIV/0!	0	#DIV/0!
9	DAMANG BATU	TUMBANG MAHURC	0	0	0	0	0	0	#DIV/0!	0	#DIV/0!	0	#DIV/0!	0	#DIV/0!	0	#DIV/0!
10	MIRI MANASA	TUMBANG NAPOI	0	0	1	0	0	0	#DIV/0!	0	#DIV/0!	1	100,0	0	#DIV/0!	1	#DIV/0!
11	MIRI MANASA	TUMBANG MASUKIH	0	0	1	0	1	0	#DIV/0!	-	#DIV/0!	1	100,0	0	#DIV/0!	1	100,00
12	RUNGAN	TUMBANG JUTUH	0	0	1	0	1	2	0,0	-	#DIV/0!	1	100,0	0	#DIV/0!	3	300,00
13	RUNGAN HULU	TUMBANG RAHUYA	0	0	0	0	0	0	#DIV/0!	-	#DIV/0!	0	#DIV/0!	0	#DIV/0!	0	#DIV/0!
14	RUNGAN HULU	TUMBANG LAPAN	0	0	1	0	1	0	#DIV/0!	-	#DIV/0!	1	100,0	0	#DIV/0!	1	100,00
15	MANUHING	TUMBANG TALAKEM	0	0	1	0	1	0	#DIV/0!	-	#DIV/0!	1	100,0	0	#DIV/0!	1	100,00
16	MANUHING RAYA	TEHANG	0	0	1	0	1	0	#DIV/0!	-	#DIV/0!	1	100,0	0	#DIV/0!	1	100,00
17	RUNGAN BARAT	RABAMBANG	10	1	1	1	13	0	#DIV/0!	-	0	1	100,0	0	-	1	7,69
JUMLAH (KAB/KOTA)			44	10	13	2	69	27	61,4	8	80,00	13	100,0	1	50	49	71,01

sumber :kesmas

**Dinas Kesehatan**  
**Kabupaten Gunung Mas**

TABEL 83

**PERSENTASE TEMPAT PENGELOLAAN PANGAN (TPP) YANG MEMENUHI SYARAT KESEHATAN MENURUT KECAMATAN**  
**KABUPATEN/KOTA GUNUNG MAS**  
**TAHUN 2023**

NO	KECAMATAN	PUSKESMAS	JASA BOGA			RESTORAN			TPP TERTENTU			DEPOT AIR MINUM			RUMAH MAKAN			KELOMPOK GERAI PANGAN JAJANAN			SENTRA PANGAN JAJANAN/KANTIN		
			TERDAFTAR	LAIK HSP		TERDAFTAR	LAIK HSP		TERDAFTAR	LAIK HSP		TERDAFTAR	LAIK HSP		TERDAFTAR	LAIK HSP		TERDAFTAR	LAIK HSP		TERDAFTAR	LAIK HSP	
				JUMLAH	%		JUMLAH	%		JUMLAH	%		JUMLAH	%		JUMLAH	%		JUMLAH	%		JUMLAH	%
1	2	3	4	5	6	7	8	9	10	11	12	13	14	15	16	17	18	19	20	21	22	23	24
1	SEPANG	SEPANG	0	0	#DIV/0!	0	0	#DIV/0!	0	0	#DIV/0!	0	0	#DIV/0!	0	0	#DIV/0!	0	0	#DIV/0!	0	0	#DIV/0!
2	MIHING RAYA	KAMPURI	0	0	#DIV/0!	0	0	#DIV/0!	0	0	#DIV/0!	0	0	#DIV/0!	0	0	#DIV/0!	0	0	#DIV/0!	0	0	#DIV/0!
3	KURUN	KURUN	1	1	100	5	1	20	0	0	#DIV/0!	2	3	150	0	0	#DIV/0!	0	0	#DIV/0!	1	0	0
4	KURUN	TAMPANG TUMBANG ANJIR	0	0	#DIV/0!	9	3	33	0	0	#DIV/0!	18	1	6	0	0	#DIV/0!	0	0	#DIV/0!	0	0	#DIV/0!
5	KURUN	TEWANG PAJANGAN	0	0	#DIV/0!	0	0	#DIV/0!	0	0	#DIV/0!	0	0	#DIV/0!	0	0	#DIV/0!	0	0	#DIV/0!	0	0	#DIV/0!
6	TEWAH	TEWAH	0	0	#DIV/0!	0	0	#DIV/0!	0	0	#DIV/0!	32	10	31	0	0	#DIV/0!	0	0	#DIV/0!	0	0	#DIV/0!
7	KAHAYAN HULU	TUMBANG MIRI	0	0	#DIV/0!	0	0	#DIV/0!	0	0	#DIV/0!	9	7	78	0	0	#DIV/0!	0	0	#DIV/0!	0	0	#DIV/0!
8	DAMANG BATU	TUMBANG MARKOI	0	0	#DIV/0!	0	0	#DIV/0!	0	0	#DIV/0!	0	0	#DIV/0!	0	0	#DIV/0!	0	0	#DIV/0!	0	0	#DIV/0!
9	DAMANG BATU	TUMBANG MAHUROI	0	0	#DIV/0!	0	0	#DIV/0!	0	0	#DIV/0!	0	0	#DIV/0!	0	0	#DIV/0!	0	0	#DIV/0!	0	0	#DIV/0!
10	MIRI MANASA	TUMBANG NAPOI	0	0	#DIV/0!	0	0	#DIV/0!	0	0	#DIV/0!	0	0	#DIV/0!	0	0	#DIV/0!	0	0	#DIV/0!	0	0	#DIV/0!
11	MIRI MANASA	TUMBANG MASUKIH	0	0	#DIV/0!	0	0	#DIV/0!	0	0	#DIV/0!	0	0	#DIV/0!	0	0	#DIV/0!	0	0	#DIV/0!	0	0	#DIV/0!
12	RUNGAN	TUMBANG JUTUH	0	0	#DIV/0!	0	0	#DIV/0!	0	0	#DIV/0!	3	0	0	0	0	#DIV/0!	0	0	#DIV/0!	0	0	#DIV/0!
13	RUNGAN HULU	TUMBANG RAHUYAN	0	0	#DIV/0!	0	0	#DIV/0!	0	0	#DIV/0!	0	0	#DIV/0!	0	0	#DIV/0!	0	0	#DIV/0!	0	0	#DIV/0!
14	RUNGAN HULU	TUMBANG LAPAN	0	0	#DIV/0!	0	0	#DIV/0!	0	0	#DIV/0!	0	0	#DIV/0!	0	0	#DIV/0!	0	0	#DIV/0!	0	0	#DIV/0!
15	MANUHING	TUMBANG TALAKEN	0	0	#DIV/0!	0	0	#DIV/0!	0	0	#DIV/0!	6	0	0	0	0	#DIV/0!	0	0	#DIV/0!	0	0	#DIV/0!
16	MANUHING RAYA	TEHANG	0	0	#DIV/0!	0	0	#DIV/0!	0	0	#DIV/0!	0	0	#DIV/0!	0	0	#DIV/0!	0	0	#DIV/0!	0	0	#DIV/0!
17	RUNGAN BARAT	RABAMBANG	0	0	#DIV/0!	0	0	#DIV/0!	0	0	#DIV/0!	0	0	#DIV/0!	0	0	#DIV/0!	0	0	#DIV/0!	0	0	#DIV/0!
JUMLAH (KAB/KOTA)			1	1	100	14	4	29	0	0	#DIV/0!	70	21	30	0	0	#DIV/0!	56	41	73	1	0	0

sumber :kesmas

**Dinas Kesehatan**

Kabupaten Gunung Mas

**TABEL 84**

KASUS COVID-19 MENURUT MENURUT KECAMATAN DAN PUSKESMAS							
KABUPATEN/KOTA GUNUNG MAS							
TAHUN 2023							
NO	KECAMATAN	PUSKESMAS	KASUS	SEMBUH	MENINGGAL	ANGKA	ANGKA
1	2	3	4	5	6	7	8
1	Kecamatan Sepang	Puskesmas Sepang				#DIV/0!	#DIV/0!
2	Kecamatan Mihing Raya	Puskesmas Kampuri				#DIV/0!	#DIV/0!
3	Kecamatan Kurun	Puskesmas Tampang Tumbang Anjir				#DIV/0!	#DIV/0!
4	0	Puskesmas Tewang Pajangan				#DIV/0!	#DIV/0!
5	0	Puskesmas Kurun	1			0	0
6	Kecamatan Tewah	Puskesmas Tewah				#DIV/0!	#DIV/0!
7	Kecamatan Kahayan Hulu Utara	Puskesmas Tumbang Miri				#DIV/0!	#DIV/0!
8	Kecamatan Damang Batu	Puskesmas Tumbang Marikoi				#DIV/0!	#DIV/0!
9	0	Puskesmas Tumbang Mahuroi				#DIV/0!	#DIV/0!
10	Kecamatan Miri Manasa	Puskesmas Tumbang Napoi				#DIV/0!	#DIV/0!
11	0	Puskesmas Tumbang Masukih				#DIV/0!	#DIV/0!
12	Kecamatan Rungan Hulu	Puskesmas Tumbang Rahuyan				#DIV/0!	#DIV/0!
13	0	Puskesmas Tumbang Lapan				#DIV/0!	#DIV/0!
14	Kecamatan Rungan	Puskesmas Tumbang Jutuh	1			0	0
15	Kecamatan Rungan Barat	Puskesmas Rabambang				#DIV/0!	#DIV/0!
16	Kecamatan Manuhing	Puskesmas Tumbang Talaken				#DIV/0!	#DIV/0!
17	Kecamatan Manuhing Raya	Puskesmas Tehang				#DIV/0!	#DIV/0!
TOTAL KAB/KOTA			2	0	0	0	0

sumber : p2p

**Dinas Kesehatan**  
**Kabupaten Gunung Mas**

**TABEL 85**

KASUS COVID-19 BERDASARKAN JENIS KELAMIN DAN KELOMPOK UMUR MENURUT KECAMATAN DAN PUSKESMAS														
KABUPATEN/KOTA GUNUNG MAS														
TAHUN 2023														
NO	KECAMATAN	PUSKESMAS	0-4 TAHUN		5-6 TAHUN		7-14 TAHUN		15-59 TAHUN		≥ 60 TAHUN		TOTAL	
			L	P	L	P	L	P	L	P	L	P	L	P
1	2	3	4	5	6	7	8	9	10	11	12	13	14	15
1	Kecamatan Kurun	Puskesmas Tampang Tumbang Anjir											0	0
2	0	Puskesmas Tewang Pajangan											0	0
3	0	Puskesmas Kurun										1	0	1
4	Kecamatan Tewah	Puskesmas Tewah											0	0
5	Kecamatan Kahayan Hulu Utara	Puskesmas Tumbang Miri											0	0
6	Kecamatan Damang Batu	Puskesmas Tumbang Marikoi											0	0
7	0	Puskesmas Tumbang Mahuroi											0	0
8	Kecamatan Miri Manasa	Puskesmas Tumbang Napoi											0	0
9	0	Puskesmas Tumbang Masukih											0	0
10	Kecamatan Rungan Hulu	Puskesmas Tumbang Rahuyan											0	0
11	0	Puskesmas Tumbang Lapan											0	0
12	Kecamatan Rungan	Puskesmas Tumbang Jutuh							1				1	0
13	Kecamatan Rungan Barat	Puskesmas Rabambang											0	0
14	Kecamatan Manuhing	Puskesmas Tumbang Talaken											0	0
15	Kecamatan Manuhing Raya	Puskesmas Tehang											0	0
16	Mihing Raya	Kampuri											0	0
17	Sepang	Sepang											0	0
													0	0
TOTAL KAB/KOTA			0	0	0	0	0	0	1	0	0	1	1	1

sumber : p2p

**Dinas Kesehatan**  
**Kabupaten Gunung Mas**

TABEL 86

**CAKUPAN VAKSINASI COVID-19 DOSIS 1 MENURUT KECAMATAN DAN PUSKESMAS**

KABUPATEN/KOTA GUNUNG MAS																	
TAHUN 2023																	
NO	KECAMATAN	PUSKESMAS	USIA 6-11 TAHUN (ANAK)			USIA 12-17 TAHUN (REMAJA)			USIA 18-59 TAHUN (MASYARAKAT UMUM)			USIA ≥ 60 TAHUN (LANSIA)			CAKUPAN TOTAL		
			SASARAN	HASIL VAKSINASI	%	SASARAN	HASIL VAKSINASI	%	SASARAN	HASIL VAKSINASI	%	SASARAN	HASIL VAKSINASI	%	SASARAN	HASIL VAKSINASI	%
1	2	3	4	5	6	7	8	9	10	11	12	13	14	15	16	17	18
1	SEPANG	SEPANG	1242	1016	81,80	945	916	96,93	4839	5089	105,17	401	269	67,08	7427	7290	98,16
2	MIHING RAYA	KAMPURI	898	896	99,78	781	748	95,77	4003	3777	94,35	331	178	53,78	6013	5599	93,11
3	KURUN	KURUN	1540	1455	94,48	1525	1349	88,46	7360	7806	106,06	624	344	55,13	11049	10954	99,14
4	0	TAMPANG TUMBANG AN	1350	821	60,81	1327	998	75,21	7058	7064	100,09	586	586	100,00	10321	9469	91,74
5	0	TEWANG PAJANGAN	789	770	97,59	1000	632	63,20	5396	3975	73,67	424	221	52,12	7609	5598	73,57
6	TEWAH	TEWAH	2686	1588	59,12	2647	2112	79,79	13472	8402	62,37	1123	631	56,19	19928	12733	63,90
7	KAHAYAN HULU UTARA	TUMBANG MIRI	888	867	97,64	1139	736	64,62	5832	4699	80,57	483	221	45,76	8342	6523	78,19
8	DAMANG BATU	TUMBANG MARIKOI	364	472	129,67	377	215	57,03	1921	2043	106,35	159	250	157,23	2821	2980	105,64
9	0	TUMBANG MAHUROI	204	115	56,37	237	90	37,97	1221	763	62,49	101	39	38,61	1763	1007	57,12
10	MIRI MANASA	TUMBANG NAPOI	244	220	90,16	324	153	47,22	1663	1024	61,58	137	101	73,72	2368	1498	63,26
11	0	TUMBANG MASUKIH	174	136	78,16	283	97	34,28	1460	808	55,34	120	73	60,83	2037	1114	54,69
12	RUNGAN	TUMBANG JUTUH	1098	1134	103,28	1361	1154	84,79	6937	5196	74,90	577	376	65,16	9973	7860	78,81
13	RUNGAN HULU	TUMBANG RAHUYAN	451	313	69,40	485	385	79,38	2478	1622	65,46	206	127	61,65	3620	2447	67,60
14	0	TUMBANG LAPAN	339	214	63,13	398	208	52,26	2039	1268	62,19	169	214	126,63	2945	1904	64,65
15	MANUHING	TUMBANG TALAKEN	1125	1612	143,29	1077	1104	102,51	5558	6760	121,63	457	203	44,42	8217	9679	117,79
16	MANUHING RAYA	TEHANG	614	585	95,28	792	486	61,36	4036	2466	61,10	336	166	49,40	5778	3703	64,09
17	RUNGAN BARAT	RABAMBANG	685	586	85,55	811	461	56,84	4135	3371	81,52	344	205	59,59	5975	4623	77,37
TOTAL KAB/KOTA			14691	12800	87,13	15509	11844	76,37	79408	66133	83,28	6578	4204	63,91	116186	94981	82

**Dinas Kesehatan**  
**Kabupaten Gunung Mas**

TABEL 87

**CAKUPAN VAKSINASI COVID-19 DOSIS 2 MENURUT KECAMATAN DAN PUSKESMAS**

KABUPATEN/KOTA GUNUNG MAS																	
TAHUN 2023																	
NO	KECAMATAN	PUSKESMAS	USIA 6-11 TAHUN (ANAK)			USIA 12-17 TAHUN (REMAJA)			USIA 18-59 TAHUN (MASYARAKAT UMUM)			USIA ≥ 60 TAHUN (LANSIA)			CAKUPAN TOTAL		
			SASARAN	HASIL VAKSINASI	%	SASARAN	HASIL VAKSINASI	%	SASARAN	HASIL VAKSINASI	%	SASARAN	HASIL VAKSINASI	%	SASARAN	HASIL VAKSINASI	%
1	2	3	4	5	6	7	8	9	10	11	12	13	14	15	16	17	18
1	SEPANG	SEPANG	1242	949	76,4090177	945	868	91,8518519	4839	4283	88,51	401	219	54,61	7427	6319	85,08
2	MIHING RAYA	KAMPURI	898	527	58,6859688	781	991	126,888604	4003	2331	58,23	331	143	43,20	6013	3992	66,39
3	KURUN	KURUN	1540	1155	75	1525	1167	76,5245902	7360	6609	89,80	624	278	44,55	11049	9209	83,35
4	0	TAMPANG TUMBANG ANJIR	1350	813	60,2222222	1327	1121	84,4762622	7058	6577	93,19	586	678	115,70	10321	9189	89,03
5	0	TEWANG PAJANGAN	789	463	58,6818758	1000	529	52,9	5396	2622	48,59	424	111	26,18	7609	3725	48,96
6	TEWAH	TEWAH	2686	1139	42,4050633	2647	1696	64,0725349	13472	5697	42,29	1123	616	54,85	19928	9148	45,91
7	KAHAYAN HULU UTARA	TUMBANG MIRI	888	596	67,1171171	1139	592	51,975417	5832	3072	52,67	483	162	33,54	8342	4422	53,01
8	DAMANG BATU	TUMBANG MARIKOI	364	361	99,1758242	377	240	63,6604775	1921	1749	91,05	159	238	149,69	2821	2588	91,74
9	0	TUMBANG MAHUROI	204	71	34,8039216	237	63	26,5822785	1221	543	44,47	101	24	23,76	1763	701	39,76
10	MIRI MANASA	TUMBANG NAPOI	244	163	66,8032787	324	124	38,2716049	1663	785	47,20	137	47	34,31	2368	1119	47,26
11	0	TUMBANG MASUKIH	174	112	64,3678161	283	64	22,614841	1460	516	35,34	120	31	25,83	2037	723	35,49
12	RUNGAN	TUMBANG JUTUH	1098	809	73,6794171	1361	953	70,0220426	6937	3454	49,79	577	294	50,95	9973	5510	55,25
13	RUNGAN HULU	TUMBANG RAHUYAN	451	233	51,6629712	485	321	66,185567	2478	1214	48,99	206	89	43,20	3620	1857	51,30
14	0	TUMBANG LAPAN	339	171	50,4424779	398	177	44,4723618	2039	1205	59,10	169	130	76,92	2945	1683	57,15
15	MANUHING	TUMBANG TALAKEN	1125	945	84	1077	819	76,0445682	5558	5254	94,53	457	150	32,82	8217	7168	87,23
16	MANUHING RAYA	TEHANG	614	368	59,9348534	792	365	46,0858586	4036	1416	35,08	336	92	27,38	5778	2241	38,79
17	RUNGAN BARAT	RABAMBANG	685	484	70,6569343	811	404	49,8150432	4135	2764	66,84	344	143	41,57	5975	3795	63,51
TOTAL KAB/KOTA			14691	9359	63,7056701	15509	10494	67,6639371	79408	50091	63,08	6578	3445	52,37	116186	73389	63



