




LAPORAN KINERJA

Dinas PUTR Kota Gunungsitoli



TAHUN 2024

KATA PENGANTAR

Penyusunan Laporan Kinerja (LKj) Dinas Pekerjaan Umum dan Tata Ruang Kota Gunungsitoli Tahun 2024 wajib dilaksanakan sesuai dengan Peraturan Menteri Negara Pendayagunaan Aparatur Negara dan Reformasi Birokrasi Nomor 53 Tahun 2014 tentang Petunjuk Teknis Perjanjian Kinerja, Pelaporan Kinerja dan Tata Cara Reviu atas Laporan Kinerja Instansi Pemerintah. LKj ini disusun dengan mengacu pada Rencana Strategis Dinas Pekerjaan Umum dan Tata Ruang 2021-2026 sebagai penjabaran dari RPJMD Kota Gunungsitoli.

Laporan Kinerja (LKj) Dinas Pekerjaan Umum dan Tata Ruang Kota Gunungsitoli Tahun 2024 pada dasarnya merupakan gambaran dari hasil-hasil yang telah dicapai berdasarkan kinerja kegiatan yang dilaksanakan oleh Dinas Pekerjaan Umum dan Tata Ruang Kota Gunungsitoli sesuai dengan program dan kegiatan yang telah ditetapkan.

Beberapa sasaran yang belum tercapai menggambarkan masih banyaknya tugas dan tanggung jawab yang harus diselesaikan oleh Dinas Pekerjaan Umum dan Tata Ruang Kota Gunungsitoli dalam rangka meningkatkan pelayanan kepada masyarakat. Tugas dan tanggung jawab tersebut terus diupayakan untuk dapat diselesaikan dan capaiannya sesuai target yang diharapkan.

Semoga Laporan Kinerja (LKj) ini dapat bermanfaat bagi semua pihak.

Kepala Dinas Pekerjaan Umum dan
Tata Ruang Kota Gunungsitoli,



Ir. AMPELIUS NAZARA, S.T.

Pembina Utama Muda

NIP. 19690812 199803 1 011

IKHTISAR EKSEKUTIF

Sejalan dengan tugas dan fungsi yang diemban oleh Dinas Pekerjaan Umum dan Tata Ruang Kota Gunungsitoli serta visi yang telah ditetapkan Walikota Gunungsitoli **“KOTA GUNUNGSITOLI BERDAYA SAING, NYAMAN DAN SEJAHTERA”** maka tujuan dan sasaran yang ditetapkan pada Tahun 2024 sesuai dengan dokumen RPJMD Kota Gunungsitoli Tahun 2021 - 2026 adalah :

Tujuan :

1. Meningkatkan ketersediaan infrastruktur yang berkualitas, berkeadilan dan berwawasan lingkungan

Sasaran :

1. Meningkatnya pembangunan jaringan irigasi.
2. Terpenuhinya kebutuhan air minum masyarakat.
3. Terpenuhinya kebutuhan sanitasi masyarakat yang layak.
4. Terkendalinya drainase/ tidak tersumbat.
5. Meningkatnya jaringan jalan dalam kondisi mantap.
6. Meningkatnya jaringan jalan dalam kondisi baik.
7. Terkendalinya pemanfaatan ruang yang sesuai dengan peruntukannya.
8. Terpenuhinya kebutuhan tenaga jasa konstruksi yang terampil
9. Terpenuhinya luasan bangunan gedung yang ditata
10. Terpenuhinya luasan Kawasan yang tertata.

DAFTAR ISI

Hal.

KATA PENGANTAR	i
IKHTISAR EKSEKUTIF.....	ii
DAFTAR ISI	iii
BAB I PENDAHULUAN	1
A. Latar Belakang	1
B. Dasar Hukum	2
C. Maksud dan Tujuan	2
D. Struktur Organisasi	3
E. Tugas Pokok dan Fungsi	5
F. Sumber Daya Manusia	5
G. Isu Strategis	5
BAB II PERENCANAAN KINERJA	7
A. Rencana Strategis	7
B. Tujuan dan Sasaran	7
C. Indikator Kinerja Utama	8
D. Strategi dan Arah Kebijakan	9
E. Program, Kegiatan dan Pendanaan	14
F. Perjanjian Kinerja	14
BAB III AKUNTABILITAS KINERJA	16
A. Capaian Kinerja	16
B. Realisasi Anggaran	40
BAB IV PENUTUP	43

BAB I

PENDAHULUAN

A. Latar Belakang

Penyelenggaraan pemerintahan yang baik saat ini sangatlah penting dan sangat diharapkan oleh seluruh elemen masyarakat untuk mencapai kesejahteraan yang adil dan makmur. Salah satu pilar dari penyelenggaraan pemerintahan yang baik adalah prinsip akuntabilitas yaitu pertanggungjawaban atas penggunaan segala sumber daya dalam penyelenggaraan kegiatan pemerintahan untuk mencapai visi dan misi yang telah disepakati sesuai amanah yang diemban.

Untuk itu Dinas Pekerjaan Umum dan Tata Ruang Kota Gunungsitoli sebagai salah satu organisasi perangkat daerah yang bergerak dalam bidang pembangunan infrastruktur daerah harus senantiasa mendukung dan menjadi bagian dalam penyelenggaraan pemerintahan yang baik melalui pelaporan kegiatan setiap tahunnya. Salah satu laporan dimaksud adalah Laporan Kinerja (LKj) sesuai dengan amanat Instruksi Presiden Nomor 7 Tahun 1999 tentang Akuntabilitas Kinerja Instansi Pemerintah. Laporan Kinerja (LKj) secara teknis mengacu pada Peraturan Menteri Pendayagunaan Aparatur Negara dan Reformasi Birokrasi Republik Indonesia Nomor 53 Tahun 2014 tentang Petunjuk Teknis Perjanjian Kinerja, Pelaporan Kinerja dan Tata Cara Reviu Atas Laporan Kinerja Instansi Pemerintah. Dengan dikeluarkannya Inpres ini pemerintah telah menerapkan suatu sistem pertanggungjawaban yang berfokus kepada kinerja yang meliputi penyusunan Rencana Strategis (Renstra), Pengukuran Kinerja, Evaluasi Kinerja dan Pelaporan Kinerja secara terpadu dalam pertanggungjawaban keberhasilan/kegagalan pelaksanaan tugas pokok dan fungsi serta misi organisasi.

Laporan Kinerja tersebut merupakan bentuk pertanggungjawaban pelaksanaan tugas pokok dan fungsi serta kewenangan dan kebijakan dalam pengelolaan sumber daya berdasarkan dokumen perencanaan strategis yang dirumuskan sebelumnya.

B. Dasar Hukum

Dasar Hukum penyusunan Laporan Kinerja Dinas Pekerjaan Umum dan Tata Ruang Kota Gunungsitoli sebagai bentuk akuntabilitas hasil kerja adalah sebagai berikut:

1. Undang-undang Nomor 17 Tahun 2003 tentang Keuangan Negara (Lembaga Negara Republik Indonesia Tahun 2003 Nomor 47);
2. Undang-undang Nomor 1 Tahun 2004 tentang Perbendaharaan Negara (Lembaran Negara Republik Indonesia Tahun 2004 Nomor 5);
3. Undang-Undang Nomor 32 Tahun 2004 tentang pemerintah daerah (Lembaran Negara Republik Indonesia Tahun 2004 Nomor 125, Tambahan lembaran Negara Republik Indonesia Nomor 4437); Sebagai mana telah diubah beberapa kali terakhir Dengan Undang-Undang Nomor 12 Tahun 2008 Tentang perubahan kedua atas Undang-Undang Nomor 32 Tahun 2004 Tentang Pemerintahan daerah (lembaran Negara Republik Indonesia Tahun 2008 nomor 59, tambahan lembaran Negara Republik Indonesia (4844);
4. Peraturan Pemerintah Nomor 58 Tahun 2005 Tentang Pengelolaan Keuangan Daerah (Lembaran Negara Republik Indonesia Tahun 2005 Nomor 140; tambahan Lembaran Negara Republik Indonesia Nomor 4578);
5. Peraturan Pemerintah Nomor 8 Tahun 2006 Tentang Pelaporan Keuangan Dan Kinerja Instansi Pemerintah (Lembaran Negara republik Indonesia Tahun 2006 Nomor 25, Tambahan Lembaran Negara Republik Indonesia Nomor 4614);
6. Peraturan Presiden Republik Indonesia Nomor 29 Tahun 2014 Tentang system Akuntabilitas Kinerja instansi Pemerintah ;
7. Peraturan Menteri Pendayagunaan Aparatur Negara Dan Reformasi Birokrasi Republik Indonesia Nomor 53 Tahun 2014 Tentang Petunjuk Teknis Perjanjian Kinerja, Pelaporan Kinerja Dan Tata cara Reviu Atas Laporan Kinerja Instansi Pemerintah;

C. Maksud dan Tujuan

Laporan Kinerja Dinas Pekerjaan Umum dan Tata Ruang Kota Gunungsitoli disusun dengan maksud memberikan gambaran hasil

pelaksanaan pembangunan yang dilaksanakan dalam melakukan penilaian atas hasil pelaksanaan kinerja yang dilakukan. Adapun maksud dari penyusunan Laporan Kinerja ini adalah mewujudkan akuntabilitas atas pelaksanaan kegiatan dalam penyelenggaraan pemerintahan dimasa mendatang serta sebagai media evaluasi penyelenggaraan pemerintahan yang baik dan bersih sesuai dengan ketentuan perundang-undangan.

Adapun tujuan penyusunan Laporan Kinerja Dinas Pekerjaan Umum dan Tata Ruang Kota Gunungsitoli Tahun 2024 adalah:

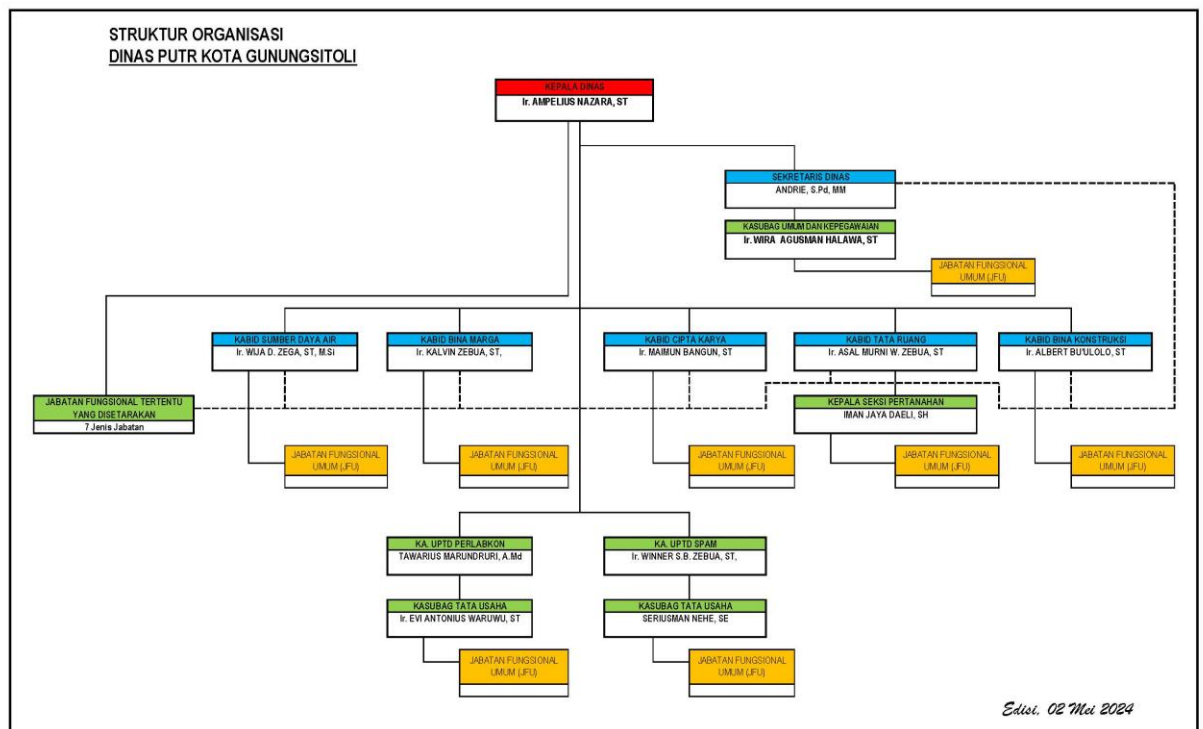
1. Mempertanggungjawabkan hasil kerja kepada Wali Kota Gunungsitoli dan pihak yang berkepentingan (stakeholder), dalam rangka mewujudkan pemerintahan yang baik (good governance) yang di tandai dengan adanya transparansi, partisipasi serta akuntabilitas.
2. Memberikan umpan balik dalam rangka penyempurnaan berbagai kebijakan yang diperlukan dan peningkatan kinerja internal Dinas PUTR Kota Gunungsitoli.

D. Struktur Organisasi

Untuk mendukung pelaksanaan tugas-tugas Kepala Dinas Pekerjaan Umum dan Tata Ruang Kota Gunungsitoli, maka telah dibentuk struktur organisasi. Adapun struktur organisasi Dinas Pekerjaan Umum dan Tata Ruang Kota Gunungsitoli adalah sebagai berikut :

1. Kepala Dinas
2. Sekretaris, yang terdiri dari
 - 2.1 Subbagian Umum dan Kepegawaian
 - 2.2 Perencana Ahli Muda
 - 2.3 Staf Pelaksana Sekretariat
3. Bidang Bina Marga, yang terdiri dari
 - 3.1 Penata Kelola Jalan dan Jembatan Ahli muda
 - 3.2 Staf Pelaksana Bidang Bina Marga
4. Bidang Cipta Karya, yang terdiri dari
 - 4.1 Penata Kelola Penyehatan Lingkungan Ahli Muda
 - 4.2 Staf Pelaksana Bidang Cipta Karya
5. Bidang Sumber Daya Air, yang terdiri dari
 - 5.1 Pengelola sumber daya air ahli muda
 - 5.2 Staf Pelaksana Bidang Sumber Daya Air

6. Bidang Tata Ruang, yang terdiri dari
 - 6.1 Seksi Pertanahan
 - 6.2 Penata Ruang Ahli Muda
 - 6.3 Penata Ruang Ahli Pertama
 - 6.4 Staf Pelaksana Bidang Tata Ruang
7. Bidang Bina Konstruksi, yang terdiri dari
 - 7.1 Pembina Jasa Konstruksi Ahli Muda
 - 7.2 Staf Pelaksana Bidang Bina Konstruksi
8. UPTD Peralatan dan Laboratorium Konstruksi, yang terdiri dari
 - 8.1 Kepala Sub Bagian Tata Usaha
 - 8.2 Staf Pelaksana UPTD Peralatan dan Lab. Konstruksi
9. UPTD Pengelola Sistem Penyediaan Air Minum, yang terdiri dari
 - 9.1 Kepala Sub Bagian Tata Usaha
 - 9.2 Staf Pelaksana UPTD Pengelola Sistem Penyediaan Air Minum



Struktur Organisasi Dinas PUTR Tahun 2024

E. Tugas Pokok dan Fungsi

Tugas Pokok dan Fungsi Dinas Pekerjaan Umum dan Tata Ruang Kota Gunungsitoli antara lain :

- a. Perumusan kebijakan di bidang sumber daya air, bina marga, cipta karya, bina konstruksi, tata ruang, peralatan dan pertanahan.
- b. Pelaksanaan kebijakan di bidang sumber daya air, bina marga, cipta karya, bina konstruksi, tata ruang, peralatan dan pertanahan.
- c. Pelaksanaan evaluasi dan pelaporan di bidang sumber daya air, bina marga, cipta karya, bina konstruksi, tata ruang, peralatan dan pertanahan.
- d. Pelaksanaan administrasi dinas sesuai dengan lingkup tugasnya.
- e. Pelaksanaan fungsi lain yang diberikan oleh kepala daerah terkait dengan bidang pekerjaan umum dan tata ruang.

F. Sumber Daya manusia

Sumber Daya Manusia (SDM) yang terdapat pada Dinas Pekerjaan Umum dan Penataan Ruang Kota Gunungsitoli adalah sebanyak 66 orang, yang memiliki latar belakang golongan/ pangkat dan pendidikan yang berbeda-beda.

Berdasarkan golongan/ kepangkatan terdiri dari :

- | | |
|-----------------|------------|
| a. Golongan IV | : 5 Orang |
| b. Golongan III | : 52 Orang |
| c. Golongan II | : 9 Orang |

Berdasarkan latar belakang pendidikan terdiri atas :

- | | |
|--------------|------------|
| a. S-2 | : 8 Orang |
| b. S-1 | : 39 Orang |
| c. D-III | : 7 Orang |
| d. SLTA/ SMK | : 12 Orang |

G. Isu Strategis

Dari tahapan perencanaan pembangunan hingga evaluasi rencana kerja dan rencana strategis perangkat daerah pada Dinas Pekerjaan Umum dan Tata Ruang Kota Gunungsitoli, dapat teridentifikasi isu-isu strategis

pembangunan infrastruktur pada Pemerintah Kota Gunungsitoli diantaranya ialah :

1. Pembangunan dan pemeliharaan jalan menuju sentra-sentra produksi pertanian. Hal ini juga akan berdampak pada percepatan pembangunan dan peningkatan infrastruktur irigasi yang mendukung hasil pertanian. Dengan adanya jalan yang baik menuju daerah irigasi akan berdampak pada biaya pembangunan saluran irigasi yang lebih murah. Tentunya kedua hal ini akan berdampak langsung pada peningkatan perekonomian masyarakat di wilayah Kota Gunungsitoli.
2. Penyediaan Air Minum bagi masyarakat melalui pengelolaan dan pengembangan Sistem Penyediaan Air Minum (SPAM) merupakan isu strategis selanjutnya yang harus diperhatikan. Pembangunan infrastruktur ini sangatlah strategis mengingat SPAM merupakan salah satu kebutuhan dasar masyarakat yang harus dipenuhi dengan baik dan layak.
3. Penyediaan sanitasi layak bagi masyarakat melalui pengelolaan dan pengembangan Sistem Air Limbah Domestik merupakan isu strategis lain yang harus diperhatikan. Pembangunan infrastruktur ini sangatlah strategis mengingat Air Limbah masyarakat yang layak merupakan salah satu faktor kesehatan lingkungan masyarakat.

BAB II

PERENCANAAN KINERJA

A. Rencana Strategis

Perencanaan Strategis merupakan suatu proses yang berorientasi pada hasil yang ingin dicapai dalam kurun waktu satu sampai dengan lima tahun secara sistimatis dan berkesinambungan dengan memperhitungkan potensi, peluang dan kendala yang ada atau yang mungkin timbul.

Dengan tersusunnya Rencana Strategis Dinas Pekerjaan Umum dan Tata Ruang Kota Gunungsitoli, diharapkan dapat menjadi arah dan pedoman penyelenggaraan pembangunan di bidang Pekerjaan Umum dan Tata Ruang.

B. Tujuan dan Sasaran

Adapun tujuan dan sasaran strategis dari Dinas PUTR Kota Gunungsitoli adalah sebagai berikut :

Tujuan dan Sasaran strategis Dinas Pekerjaan Umum dan Tata Ruang Kota Gunungsitoli

No	Tujuan	Sasaran strategis
1.	Meningkatkan ketersediaan infrastruktur yang berkualitas, merata dan berwawasan lingkungan	Meningkatnya pembangunan jaringan irigasi
2.	Meningkatkan ketersediaan infrastruktur yang berkualitas, merata dan berwawasan lingkungan	Terpenuhinya kebutuhan air minum masyarakat
3.	Meningkatkan ketersediaan infrastruktur yang berkualitas, merata dan berwawasan lingkungan	Terpenuhinya kebutuhan sanitasi masyarakat yang layak
4.	Meningkatkan ketersediaan infrastruktur yang berkualitas, merata dan berwawasan lingkungan	Terkendalnya drainase/ tidak tersumbat
5.	Meningkatkan ketersediaan infrastruktur yang berkualitas, merata dan berwawasan lingkungan	Meningkatnya jaringan jalan dalam kondisi mantap

6.	Meningkatkan ketersediaan infrastruktur yang berkualitas, merata dan berwawasan lingkungan	Meningkatnya jaringan jalan dalam kondisi baik
7.	Meningkatkan ketersediaan infrastruktur yang berkualitas, merata dan berwawasan lingkungan	Terkendalnya pemanfaatan ruang yang sesuai dengan peruntukannya
8.	Meningkatkan ketersediaan infrastruktur yang berkualitas, merata dan berwawasan lingkungan	Terpenuhinya kebutuhan tenaga jasa konstruksi yang terampil
9.	Meningkatkan ketersediaan infrastruktur yang berkualitas, merata dan berwawasan lingkungan	Terpenuhinya luasan bangunan gedung yang ditata
10.	Meningkatkan ketersediaan infrastruktur yang berkualitas, merata dan berwawasan lingkungan	Terpenuhinya luasan Kawasan yang tertata.

C. Indikator Kinerja Utama

Indikator Kinerja Utama (*outcome*) Dinas Pekerjaan Umum dan Tata Ruang Kota Gunungsitoli merupakan ukuran keberhasilan pencapaian sasaran strategis yang menunjukkan peran dari Dinas Pekerjaan Umum dan Tata Ruang Kota Gunungsitoli dalam hal Bidang Pembangunan Kota Gunungsitoli. Penentuan Indikator Kinerja Utama dilakukan dengan mempertimbangkan tujuan program dan kegiatan dalam mendukung program-program yang akan dilaksanakan. Indikator ini digunakan untuk mengukur keberhasilan yang dicapai oleh program sedang keberhasilan kegiatan diukur dengan indikator keluaran (*output*).

Indikator Kinerja Utama (IKU) Dinas PUTR Kota Gunungsitoli

No	Sasaran Strategis	Indikator Kinerja Utama	Formulasi Perhitungan	Sumber Data
1	Terpenuhinya kebutuhan sanitasi masyarakat yang layak	Persentase kebutuhan sanitasi masyarakat yang layak	$(\text{Jumlah penduduk yang terlayani sanitasi layak} / \text{Total jumlah penduduk}) \times 100\%$	Bidang Cipta Karya
2	Terpenuhinya kebutuhan	Persentase jumlah rumah tangga yang	$(\text{Jumlah rumah tangga yang})$	Bidang Cipta

	air minum masyarakat	mendapatkan akses air minum melalui SPAM jaringan perpipaan	tertangani / Total rumah tangga) x 100%	Karya
3	Meningkatnya jaringan jalan dalam kondisi mantap	Persentase jaringan jalan dalam kondisi mantap	(Jumlah jalan kondisi baik dan sedang / Panjang seluruh jaringan jalan kota) x 100%	Bidang Bina Marga

D. Strategi dan Arah Kebijakan

Strategi adalah cara langkah yang berisikan kebijakan kebijakan dan program-program indikatif untuk mewujudkan visi dan misi pimpinan daerah yang tertuang dalam RPJMD. Oleh karena itu strategi memiliki peran yang yang penting dalam mencapai tujuan dan sasaran yang telah ditetapkan dalam Rencana Strategis Dinas PUTR Kota Gunungsitoli yang mendukung Visi dan Misi Wali Kota Gunungsitoli dalam RPJMD 2021-2026 Kota Gunungsitoli. Arah Kebijakan adalah tindakan yang diambil oleh Perangkat Daerah yang berpedoman pada strategi yang wajib dipatuhi agar lebih terarah dalam mencapai tujuan dan sasaran.

Tujuan, Sasaran, Strategi dan Arah Kebijakan

Visi : Kota Gunungsitoli Berdaya Saing, Nyaman dan Sejahtera			
Misi 1 : Membangun Sumber Daya Manusia yang Unggul			
Misi 2 : Memperkuat Perekonomian yang Berbasis Sumber Daya Lokal			
Misi 3 : Membangun Infrastruktur secara Merata dan Pemanfaatan Ruang yang Berwawasan Lingkungan.			
Tujuan	Sasaran	Strategi	Arah Kebijakan
Meningkatkan Kapasitas Kepegawaian Perangkat Daerah	Meningkatnya Sumber Daya Manusia (SDM) Aparatur Sipil Negara (ASN) yang handal	Mengukitsertakan ASN untuk Diklat/Pelatihan/Bimbingan Teknis berdasarkan tugas dan fungsi	Alokasi anggaran mengikuti Diklat/Pelatihan/Bimbingan Teknis Pengadaan Barang/Jasa, Keuangan dan Kepegawaian
Meningkatkan ketersediaan infrastruktur yang berkualitas, merata dan berwawasan lingkungan	Meningkatnya jaringan irigasi dalam kondisi baik	Pembangunan/Peningkatan/Pemeliharaan infrastruktur jaringan irigasi untuk peningkatan produksi pertanian	Pembangunan/Peningkatan/Pemeliharaan infrastruktur saluran, bendung dan bangunan bagi/sadap
			Fasilitasi pembentukan kelompok/lembaga pemakai air
			Fasilitasi Excvator membuka lahan pertanian baru
	Meningkatnya	Pembangunan/Peningkatan/Pemeli	Pembangunan/Peningkatan/Pemeliharaan

	bangunan perkuatan tebing/pengaman sungai, rawa dan pantai	haraan infrastruktur perkuatan tebing/pengaman sungai, rawa dan pantai	infrastruktur Tembok Penahan, Bronjong, Penahan Gelombang
	Terpenuhinya kebutuhan air minum masyarakat	Optimalisasi infrastruktur Sistem Penyediaan Air Minum (SPAM)	Pembangunan dan Pengembangan Kinerja Sistem Penyediaan Air Minum (SPAM) perpipaan dan non perpipaan
	Terpenuhinya kebutuhan sanitasi masyarakat yang layak	Optimalisasi infrastruktur sanitasi masyarakat	Pembangunan dan Pengembangan Kinerja Sistem Air Limbah
	Terkendalinya drainase/tidak tersumbat dan terintegrasi	Pembangunan/Peningkatan/Pemeliharaan infrastruktur drainase yang berkesinambungan	Pembangunan bangunan / saluran drainase dan gorong-gorong yang berpedoman pada data base drainase
	Terpenuhinya keahlian penyedia/peker	Penyelenggaraan pembinaan jasa konstruksi	Pelaksanaan kegiatan pelatihan/bimbingan teknis bagi penyedia/pekerja jasa konstruksi

	ja konstruksi		
	Meningkatnya bangunan gedung dan lingkungan yang tertata	Penataan bangunan dan lingkungan	Pembangunan dan Pemeliharaan bangunan gedung dan lingkungan sesuai aturan yang berlaku
	Meningkatnya jaringan jalan dan jembatan dalam kondisi mantap	Peningkatan jaringan jalan dan jembatan antar pusat pelayanan Penerapan laik fungsi pada jalan strategis dan jembatan Peningkatan kemantapan jalan dan jembatan	Pembangunan, Peningkatan dan Pemeliharaan infrastruktur jalan dan jembatan
	Terkendalinya pemanfaatan ruang yang sesuai peruntukannya	Mengendalikan perkembangan kota – kota di sekitar pesisir pantai Mencegah/membatasi pemanfaatan ruang di kawasan strategis yang berpotensi mengurangi fungsi lindung kawasan	Penyediaan lahan pemerintah untuk pembangunan ruang terbuka hijau, taman kota, rumah dinas, kantor pemerintahan, Tempat Pemakaman Umum (TPU) dan pembangunan lainnya untuk kepentingan publik dan pemerintah. Pembangunan tugu/monumen sebagai ikon kota. Penyusunan instruksi pengawasan dan pengendalian yang mengacu kepada Rencana Tata Ruang. Penegakan hukum
		Meningkatkan akses perkotaan dan pusat pertumbuhan ekonomi wilayah yang merata dan	

		berhierarki	di bidang Penataan Ruang
		Mengembangkan pusat pertumbuhan kota di kawasan yang belum terlayani oleh pusat pertumbuhan	
		Memfasilitasi dan memberikan pertimbangan teknis pengadaan lahan pemerintah.	

E. Program, Kegiatan dan Pendanaan

Adapun Program dan Kegiatan Tahun 2024 pada Dinas Pekerjaan Umum dan Tata Ruang Kota Gunungsitoli adalah sebagai berikut :

Program, Kegiatan dan Pagu Dana Dinas PUTR Tahun 2024

N o	Program/ Kegiatan	Pagu (Rp)	Ket
1	Program Penunjang Urusan Pemerintahan Daerah	9.141.252.471,80	
2	Program Pengelolaan Sumber Daya Air	67.921.657,37	
3	Program Pengelolaan dan Pengembangan Sistem Penyediaan Air Minum	9.455.358.766,00	
4	Program Pengelolaan dan Pengembangan Sistem Air Limbah	7.320.589.895,00	
5	Program Pengelolaan dan Pengembangan Sistem Drainase	197.143.356,00	
6	Program Penataan Bangunan Gedung	1.194.670.084,00	
7	Program Penataan Bangunan dan Lingkungannya	684.000.204,00	
8	Program Penyelenggaraan Jalan	39.347.622.265,80	
9	Program Pengembangan Jasa Konstruksi	15.087.070,43	
10	Program Penyelenggaraan Penataan Ruang	61.404.702,10	
11	Program Penunjang Urusan Pemerintahan Daerah pada UPTD Peralatan dan Laboratorium Konstruksi	1.193.386.051,80	
12	Program Penunjang Urusan Pemerintahan Daerah pada UPTD SPAM	19.140.701,40	
13	Program Pengelolaan dan Pengembangan Sistem Penyediaan Air Minum pada UPTD SPAM	100.748.632,00	
Total		68.798.325.857,70	

F. Perjanjian Kinerja

Perjanjian Kinerja atau dapat disebut dengan Penetapan Kinerja merupakan tekad dan janji rencana kinerja tahunan yang perlu dilakukan oleh pimpinan instansi di lingkungan pemerintahan sebagai wahana proses yang akan memberikan perspektif mengenai apa yang diinginkan untuk dihasilkan.

Dinas Pekerjaan Umum dan Penataan Ruang Kota Gunungsitoli telah membuat Perjanjian Kinerja Tahun 2024 sebagaimana tabel di bawah ini:

Sasaran, Indikator Sasaran dan Target Dinas PUTR Tahun 2024

No	Sasaran	Indikator Sasaran	Target 2024 (%)
1	Terpenuhinya kebutuhan sanitasi yang layak untuk masyarakat	Persentase penduduk mengakses sanitasi Layak	36,63
2	Terpenuhinya kebutuhan air minum masyarakat	Persentase Penduduk yang mengakses air minum (perpipaan dan bukan perpipaan)	37,69
3	Terkendalinya drainase/ tidak tersumbat	Persentase drainase dalam kondisi baik	95,59
4	Meningkatnya jaringan jalan dalam kondisi mantap	Persentase jaringan jalan dalam kondisi mantap	68,36
5	Meningkatnya Pembangunan Jaringan Irigasi	Persentase jaringan irigasi dalam kondisi baik	41,53
6	Meningkatnya jaringan jalan dalam kondisi baik	Persentase jaringan jalan dalam kondisi baik	33,06
7	Terkendalinya pemanfaatan ruang yang sesuai dengan peruntukannya	Persentase rekomendasi pemanfaatan ruang yang sesuai dengan peruntukannya	80,00
8	Tersedianya tenaga jasa konstruksi yang terampil	Persentase Tenaga Jasa Konstruksi yang Terampil	70,00
9	Meningkatnya luasan bangunan yang ditata	Persentase Luasan Bangunan Gedung yang Ditata	51,92
10	Meningkatnya luasan kawasan yang tertata	Persentase Luas Kawasan yang Tertata	61,90

BAB III

AKUNTABILITAS KINERJA

A. Capaian Kinerja

Perbandingan antara Target dan Realisasi Kinerja Tahun 2024 adalah untuk mengetahui apakah program dan kegiatan pada tahun bersangkutan telah tercapai dan sesuai dengan target yang telah di rencanakan sebelumnya. Perbandingan tersebut dapat dilihat pada tabel dibawah ini:

Capaian Kinerja Tahun 2024

No	Sasaran	Indikator Kinerja	Target 2024 (%)	Realisasi 2024		Ket
				Persen (%)	Satuan	
1.	Terpenuhinya kebutuhan sanitasi masyarakat	Persentase penduduk mengakses sanitasi Layak	36,63	42,48	1.016 Unit	Tercapai
2.	Terpenuhinya kebutuhan air minum masyarakat	Persentase Penduduk yang mengakses air minum (perpipaan dan bukan perpipaan)	37,69	42,83	966 SR	Tercapai
3.	Terkendalinya drainase/ tidak tersumbat	Persentase drainase dalam kondisi baik	95,59	98,17	845,21 Meter	Tercapai
4.	Meningkatnya jaringan jalan dalam kondisi mantap	Persentase Jalan Mantap	68,36	73,99	15.401 Meter	Tercapai
5.	Meningkatnya pembangunan jaringan irigasi	Persentase Daerah Irigasi Terlayani Jaringan Irigasi	41,53	45,90	-	Tercapai
6.	Meningkatnya jaringan jalan dalam kondisi baik	Persentase jalan kondisi baik	33,06	58,78	15.401 Meter	Tercapai
7.	Terkendalinya	Persentase	80,00	77,41	24 Dok	Tidak

	pemanfaatan ruang yang sesuai dengan peruntukannya	rekomendasi pemanfaatan ruang yang sesuai dengan peruntukannya				Tercapai
8	Tersedianya tenaga jasa konstruksi yang terampil	Persentase Tenaga Jasa Konstruksi yang Terampil	70,00	70,33	-	Tercapai
9	Meningkatnya luasan bangunan yang ditata	Persentase Luasan Bangunan Gedung yang Ditata	51,92	63,16	2 Unit	Tercapai
10	Meningkatnya luasan kawasan yang tertata	Persentase Luas Kawasan yang Tertata	61,90	66,65	600,26 M ²	Tercapai

Dari Tabel Target dan Capaian Kinerja Tahun 2024 secara berurut dapat dianalisis tingkat keberhasilan atau capaian kerja pada Dinas Pekerjaan Umum dan Tata Ruang Kota Gunungsitoli yakni dimulai dari terpenuhinya kebutuhan sanitasi masyarakat dengan indikator kinerjanya persentase penduduk mengakses sanitasi layak. Kita ketahui bahwa setiap kota akan menghadapi permasalahan sanitasi atau air limbah masyarakat yang tidak sehat atau tidak melalui sanitasi yang layak. Kota Gunungsitoli telah memulai sosialisasi yang masif dan berkelanjutan hingga saat ini terkait sanitasi yang layak, melakukan pendataan serta pembangunan sanitasi yang layak kepada masyarakat khususnya bagi masyarakat yang kurang mampu. Dari Total 137.249 penduduk Kota Gunungsitoli Tahun 2024 terdapat 1.016 Unit sanitasi untuk Rumah Tangga yang terlayani Tahun 2024. Jika kita asumsikan satu rumah tangga yang terlayani sanitasi layak terdiri dari lima orang maka jumlah penduduk yang terlayani untuk Tahun 2024 adalah sebanyak 58.304 penduduk dengan persentase sebesar 42,48 persen. Persentase ini memenuhi dari target yang telah ditetapkan sebelumnya yakni 36,63 persen pada Tahun 2024. Tentunya hal ini tidak terlepas dari perencanaan data pada RPJMD dan Renstra disesuaikan dengan kemampuan yang dicapai setiap tahunnya sehingga target yang ada

tidak terlalu tinggi sehingga memungkinkan untuk dicapai pada tahun berkenan.



Pembangunan Sanitasi Layak di Desa Lolomoyo Tuhemberua, Kecamatan Gunungsitoli Barat



Pembangunan Sanitasi Layak di Desa Ononamolo II Lot, Kecamatan Gunungsitoli Barat



**Pembangunan Sanitasi Layak di Desa Orahili Tumori,
Kecamatan Gunungsitoli Barat**



**Pembangunan Sanitasi Layak di Desa Nikootano Dao,
Kecamatan Gunungsitoli Alo'oa**

Sasaran strategis selanjutnya adalah terpenuhinya kebutuhan air minum masyarakat dengan persentase penduduk yang mengakses air minum (perpipaan dan bukan perpipaan). Dari jumlah penduduk Kota Gunungsitoli sebesar 137.249 Tahun 2024. Jika diambil rata-rata untuk satu rumah terdiri dari lima orang anggota keluarga, maka jumlah rumah tangga berdasarkan jumlah penduduk di atas adalah sebanyak 27.450 Rumah Tangga. Untuk Tahun 2024, terdapat 966 Sambungan Rumah yang selesai dikerjakan. Sehingga jumlah total sambungan rumah yang sudah dikerjakan oleh Pemerintah Kota Gunungsitoli melalui Dinas PUTR adalah sebanyak 11.756. Sehingga persentase rumah tangga yang dapat mengakses air minum atau sebesar 42,83 persen dari jumlah seluruh rumah tangga di Kota Gunungsitoli. Program sistem penyediaan air minum atau air bersih juga merupakan salah satu permasalahan dan tantangan yang dihadapi oleh Kota Gunungsitoli dalam menyediakan kebutuhan dasar masyarakat. Tahun 2024 target yang ditetapkan dalam RPJMD adalah sebesar 37,69 persen. Sehingga sasaran kinerja ini tercapai pada Tahun 2024.



**SPAM pada IPA Gamo, Desa Sisarahili Gamo,
Kecamatan Gunungsitoli**



**SPAM pada IPA Dahana, Desa Dahana Tabaloho,
Kecamatan Gunungsitoli**



**SPAM pada IPA Nou, Desa Lolomoyo,
Kecamatan Gunungsitoli Barat**

Selanjutnya adalah terkendalinya drainase/ tidak tersumbat dengan indikator kinerjanya adalah drainase dalam kondisi baik. Persentase realisasinya mencapai 98,17% dari target 95,59% dari yang telah ditetapkan dalam Rencana Strategis Dinas PUTR Kota Gunungsitoli. Kondisi ini memenuhi target yang ingin dicapai dimana panjang drainase dalam kondisi baik sampai dengan Tahun 2024 dengan panjang drainase yang di bangun Tahun 2024 adalah sepanjang 845 Meter. Capaian realisasi ini dikarenakan proses pembangunan drainase berjalan dengan baik dan didukung oleh kondisi cuaca yang baik selama proses pembangunan drainase. Survei lokasi yang tepat juga menjadi salah satu faktor penting dalam tercapainya keberhasilan dalam pencapaian kinerja pembangunan drainase. Indikator ini dicapai melalui Program Pengelolaan dan Pengembangan Sistem Drainase.



**Pembangunan drainase di Lingkungan III Kelurahan Pasar,
Kecamatan Gunungsitoli**

Meningkatnya jaringan jalan dalam kondisi mantap merupakan salah satu tantangan tersendiri bagi Pemerintah Kota Gunungsitoli dalam menjaga aksesibilitas masyarakat sebagai salah satu infrastruktur penunjang perekonomian. Indikator kinerja dari sasaran strategis ini adalah persentase jaringan jalan dalam kondisi mantap. Kondisi jalan di Kota Gunungsitoli dapat tergambarkan dari tabel di bawah ini.

Kondisi Jalan Kota Gunungsitoli Tahun 2024

Kecamatan	Panjang Jalan	Kondisi Jalan			
		Baik	Sedang	Rusak Ringan	Rusak Berat
Gunungsitoli	149.688,17	91.389,60	23.836,57	23.111,00	11.351,00
Gunungsitoli Utara	101.670,00	35.626,00	35.624,00	16.249,00	14.171,00
Gunungsitoli Barat	58.813,50	28.422,00	11.393,00	7.428,50	11.570,00
Gunungsitoli Selatan	73.035,00	43.664,00	11.727,00	9.038,00	8.606,00
Gunungsitoli Alo'oa	65.801,00	37.003,00	12.408,00	8.314,00	8.076,00
Gunungsitoli Idanoi	96.537,00	57.283,00	15.277,00	8.610,00	15.367,00
	545.544,67	293.387,60	110.265,57	74.028,00	69.141,00

Jalan kondisi mantap adalah jumlah jalan kondisi baik dan sedang dari setiap kecamatan yang ada di Kota Gunungsitoli. Total panjang jalan kondisi baik adalah 293.387,60 Meter dan kondisi jalan sedang adalah 110.265,57 Meter. Jadi Total kondisi jalan baik dan sedang adalah 403.653,17 Meter dari Total panjang jalan 545.544,67 Meter. Jadi persentase jalan kondisi mantap adalah jalan kondisi baik dan sedang dibagi oleh panjang jalan keseluruhan yakni sebesar 73,99%. Target jalan kondisi mantap dalam RPJMD adalah sebesar 68,36%. Pencapaian kondisi jalan ini tidak terlepas dari kebijakan pimpinan dalam menargetkan survey dan perencanaan dilakukan di akhir tahun sebelum tahun anggaran berjalan. Sehingga hal ini menjadikan waktu tender atau pelelangan paket pekerjaan konstruksi dapat dipercepat sehingga penyedia jasa memiliki waktu yang memadai untuk menyelesaikan pekerjaan dengan baik dan dengan kualitas yang dapat dipertanggungjawabkan.

Sasaran strategis selanjutnya adalah meningkatnya jaringan jalan dalam kondisi baik dengan indikator persentase jalan kondisi baik. Jalan kondisi baik berbeda dengan jalan kondisi mantap. Jalan kondisi baik merupakan jalan yang dalam dalam tabel kondisi jalan Kota Gunungsitoli sebelumnya merupakan kondisi yang hanya benar-benar baik atau dapat dilalui kendaraan dengan kecepatan di atas 40 Km/Jam tanpa hambatan. Jalan kondisi mantap dimana di dalamnya terdapat kondisi jalan sedang yang mempengaruhi kecepatan pengendara kurang dari 40 Km/Jam. Tahun

2024, pembangunan/ peningkatan dan pemeliharaan jalan tertangani sepanjang 15.401 Meter yang terdiri dari jalan hotmix dan lapen. Kondisi ini tertuang dalam tabel kondisi jalan di Kota Gunungsitoli sampai dengan Tahun 2024 disesuaikan dengan kondisi permukaan jalan dimana dapat dilihat kondisi jalan baik adalah sebesar 293.387,60 Meter dari 545.544,67 Meter yang ditangani oleh Pemerintah Kota Gunungsitoli. Sehingga persentase jalan dalam kondisi baik adalah 53,78% dari 33,06% jalan kondisi baik yang ditargetkan dalam RPJMD dan Renstra Dinas PUTR Kota Gunungsitoli. Capaian ini tidak terlepas dari tersedianya bahan aspal yang memadai di wilayah kepulauan nias. Bahan aspal dari AMP atau *asphalt mixing plants* di beberapa lokasi menjawab kesulitan dan kelangkaan bahan aspal dalam beberapa tahun belakangan sehingga dengan ketersediaan bahan aspal yang memadai ini menjadikan pembangunan/ peningkatan dan pemeliharaan rutin berkala jalan dapat terlaksana dengan maksimal dan dengan biaya produksi yang lebih murah dari tahun-tahun sebelumnya sehingga berdampak pada peningkatan persentase jalan kondisi baik yang signifikan dari target yang telah ditetapkan sebelumnya dalam RPJMD dan Renstra Dinas PUTR Kota Gunungsitoli.



Pemeliharaan Jalan menuju Sentra-Sentra Produksi



Pemeliharaan Jalan menuju Lokasi Strategis Kota



Pemeliharaan Jalan menuju Sentra-Sentra Produksi

Perlu dijelaskan juga kondisi jembatan di Kota Gunungsitoli. Pembangunan jembatan merupakan bagian dari Program Penyelenggaraan Jalan. Dalam hal ini pembangunan *box culvert* juga termasuk ke dalam pembangunan jembatan. Jumlah jembatan yang ada di Kota Gunungsitoli saat ini adalah sebanyak 94 unit dengan ukuran dan kondisi yang berbeda-beda. Rincian nama-nama jembatan yang ada di wilayah Pemerintah Kota Gunungsitoli adalah sebagai berikut :

Nama-Nama Jembatan di Wilayah Pemerintah Kota Gunungsitoli

No	Nama Jembatan	Ukuran		Kondisi	Ket.
		Panjang (Meter)	Lebar (Meter)		
1	Jembatan Menaula II	26	6	Sedang	
2	Jembatan Mola	10	6	Sedang	
3	Jembatan Tawaya	20	6	Sedang	
4	Jembatan Bodalu	8	6	Baik	
5	Jembatan Bogae I	3	4	Baik	
6	Jembatan Tuho Bo'uso	12	8	Baik	
7	Jembatan Afia	12	5	Baik	
8	Jembatan Mbombo Ebua	14	6	Baik	
9	Jembatan Sungai Gamo Hiligodu Ulu	20	4	Sedang	
10	Jembatan Boyo III	12	5	Baik	
11	Jembatan Lolowonu	5	5	Baik	
12	Jembatan Soepomo	13	5	Baik	
13	Jembatan Hazoe	8	6	Baik	
14	Jembatan Boyo I	12	5	Baik	
15	Jembatan Boyo II	12	5	Baik	
16	Jembatan Delamawo	5	5	Baik	
17	Jembatan Miga Madula	25	5	Baik	
18	Jembatan Hilinakhe (Bagoa)	7	4	Rusak Ringan	
19	Jembatan Nou IV	20	6	Baik	
20	Jembatan Nou III	24	6	Baik	

21	Jembatan Simangani	7	5	Baik	
22	Jembatan Sifadolo	12	4	Baik	
23	Jembatan Lewuoguru	8	6	Baik	
24	Jembatan Bombo Ebua II	4	4	Baik	
25	Jembatan Afia II	7	4	Sedang	
26	Jembatan Fakhe-fakhe	6	5	Baik	
27	Jembatan Bogae	10	6	Sedang	
28	Jembatan Mbobo Saruru	6	5	Sedang	
29	Jembatan Olora II	10	5	Rusak Ringan	
30	Jembatan Olora III	10	5	Sedang	
31	Jembatan Olora Hiligodu Ulu	50	5	Baik	
32	Jembatan Olora Bofino	6	5	Sedang	
33	Jembatan Lehe	5	4	Sedang	
34	Jembatan Gido Siite	6	7	Sedang	
35	Jembatan Bodalu I	5	5	Baik	
36	Jembatan Bozulu	12	5	Baik	
37	Jembatan Bouso	16	8	Baik	
38	Jembatan Bouso I	6	5	Sedang	
39	Jembatan Moawo	11	5	Baik	
40	Jembatan Bogalito	12	4	Sedang	
41	Jembatan Onozitoli	5	6	Sedang	
42	Jembatan Madolaoli	10	5	Sedang	
43	Jembatan Bowo	12	4	Baik	
44	Jembatan Moawo Onowaembo	25	4	Baik	
45	Jembatan Mbua Maae	6	4	Baik	
46	Jembatan Tebaioyo	7	4	Baik	
47	Jembatan Desa Hilinaa	5	5	Baik	
48	Jembatan Sisarahili Sisambualahe	12	5	Sedang	
49	Jembatan Desa Lasara	9	6	Baik	
50	Jembatan Maera	12	5	Baik	
51	Jembatan Miga Siite II	12	5	Sedang	

52	Jembatan Sungai Gamo	20	5	Baik	
53	Jembatan Nou I	35	6	Baik	
54	Jembatan Nou II	30	6	Baik	
55	Jembatan Sowu	30	5	Baik	
56	Jembatan Togiwaoho	6	7	Baik	
57	Jembatan Bowulu	7	4	Baik	
58	Jembatan Namolo II	3	6	Baik	
59	Jembatan Namolo	7	7	Baik	
60	Jembatan Sungai Alasa	10	5	Baik	
61	Jembatan Wa'a - Wa'a	5	5	Baik	
62	Jembatan Bona'a	21	5	Sedang	
63	Jembatan Solotu	5	5	Baik	
64	Jembatan Nou V	12	5	Sedang	
65	Jembatan Mbombo Onozikho	4	3	Sedang	
66	Jembatan Miga II	24	5	Sedang	
67	Jembatan Miga Siite	12	5	Baik	
68	Jembatan Siwali	6	6	Baik	
69	Jembatan Miga Siite I	12	5	Baik	
70	Jembatan Bozukhu	6	7	Baik	
71	Jembatan Tesawu	12	5	Sedang	
72	Jembatan Sungai Miga Ombolata	13	6	Baik	
73	Jembatan Ononamolo I Lot	10	6	Baik	
74	Jembatan Sihogo	6	5	Sedang	
75	Jembatan Sowu Hambawa	6	5	Rusak Ringan	
76	Jembatan Sungai Dusun I Teluk Belukar	4	3	Rusak Ringan	
77	Jembatan Lalaewalida	7	4	Sedang	
78	Jembatan Sisarahili Gamo	8	6	Sedang	
79	Jembatan Kali Sikoko	7	4	Rusak Berat	
80	Jembatan Waru	6	4	Sedang	
81	Jembatan Sisambualahe	3	5	Baik	

82	Jembatan Mola Sitolu Omo	10	4	Sedang	
83	Jembatan Mola Onozikho	6	5	Baik	
84	Jembatan Hilinakhe I	4	4	Sedang	
85	Jembatan Simangani Tumori Balohili	6	4	Sedang	
86	Jembatan Sungai Gazamba	3	8	Baik	
87	Jembatan Ononamolo II Lot	4	4	Baik	
88	Jembatan PPI Pantai Hoya	3	6	Baik	
89	Jembatan Lasara Nikootano Dao	2	6	Baik	
90	Jembatan Bouso II	24	6	Baik	
91	Jembatan Boziwawo	16	6	Baik	
92	Jembatan Olora Nikootano Dao	20	6	Baik	
93	Jembatan Bowangi	20	6	Baik	
94	Jembatan Ngani Samasi	5	6	Baik	

Tahun 2024 terdapat dua paket kegiatan pembangunan jembatan yakni Jembatan Olora tahap IV dan rehab Jembatan Gantung di Desa Bakaru Kecamatan Gunungsitoli Idanoi.



Jembatan Gantung di Desa Bakaru, Kecamatan Gunungsitoli Idanoi

Indikator kinerja selanjutnya adalah persentase daerah irigasi terlayani jaringan irigasi dengan sasaran meningkatnya pembangunan jaringan irigasi. Terdapat tujuh Daerah Irigasi (D.I) yang menjadi target pembangunan Dinas PUTR dalam Rencana Strategis perangkat daerah. Daerah irigasi tersebut adalah D.I Bodowu, D.I Nazalou Lolowua, D.I Ndra Humene, D.I Afia, D.I Madawa, D.I Sinoto Bodalu, D.I Nikholo dengan Total Panjang Target Penanganan Saluran Irigasi sebesar 75.000 Meter. Panjang penanganan sampai dengan Tahun 2021 adalah sepanjang 28.545,50 Meter. Pada Tahun 2022, saluran irigasi tertangani sepanjang 1.152 Meter dan Tahun 2023 adalah sepanjang 4.730 Meter sedangkan Tahun 2024 tidak ada penambahan Panjang penanganan oleh karena rasionalisasi anggaran sehingga paket pekerjaan fisik Bidang Sumber Daya Air yang di dalamnya termasuk kegiatan pembangunan/ pemeliharaan irigasi dihapus. Sehingga Total saluran irigasi tertangani sampai dengan Tahun 2024 tidak berubah yakni sepanjang 34.427,50 Meter. Sehingga persentase daerah irigasi terlayani jaringan irigasi adalah sebesar 45,90% dari 41,53% target yang ditetapkan Tahun 2024 dalam RPJMD dan Renstra Dinas PUTR Kota Gunungsitoli.



**Saluran Irigasi di D.I. Ndra Humene Kecamatan,
Gunungsitoli Idanoi**

Capaian ini tidak terlepas dari kondisi jaringan irigasi saat ini dari waktu ke waktu mengalami peningkatan diakses pembangunan dan peningkatan infrastruktur jalan menuju daerah irigasi terutama dari dana desa yang menunjang kegiatan pembangunan irigasi. Dana desa teralokasi dengan tepat sasaran dalam merintis jalan menuju pusat-pusat pertanian sehingga mempermudah akses ke daerah irigasi dan berdampak pada percepatan dan kuantitas pembangunan irigasi meningkat. Kegiatan ini dilaksanakan melalui Program Pengelolaan Sumber Daya Air.



Saluran Irigasi di D.I Sinoto Bodalu Kecamatan Gunungsitoli Utara



Saluran Irigasi di D.I. Nazalou Alo'oa Kecamatan Gunungsitoli Alo'oa

Persentase rekomendasi pemanfaatan ruang yang sesuai dengan peruntukannya adalah indikator kinerja selanjutnya. Dimana sasaran strategisnya adalah terkendalinya pemanfaatan ruang yang sesuai dengan peruntukannya. Target yang telah ditetapkan pada Rencana Strategis Dinas Pekerjaan Umum dan Tata Ruang Kota Gunungsitoli Tahun 2024 adalah sebesar 80,00%, terealisasi sebesar 77,41% atau sebanyak 24 Dokumen rekomendasi pemanfaatan ruang yang telah dikeluarkan atau diizinkan dari 31 jumlah pemohon. Angka ini menunjukkan bahwa kinerja realisasi rekomendasi pemanfaatan ruang yang sesuai peruntukannya berada di bawah target dalam RPJMD. Kendala yang dihadapi untuk tahun 2024 adalah penurunan jumlah pemohon yang mengurus izin pemanfaatan ruang. Ditambah lagi, dari jumlah pemohon tersebut banyak persyaratan yang belum lengkap sehingga enggan untuk melengkapi persyaratan yang kurang tersebut. Untuk mengantisipasi permasalahan tersebut maka diperlukan sosialisasi yang intens sehingga masyarakat lebih siap dan mampu untuk memenuhi kelengkapan rekomendasi pemanfaatan ruang dimasa yang akan datang.



Kegiatan Koordinasi Forum Penataan Ruang Kota Gunungsitoli

Perlu diinformasikan bahwa total luasan Ruang Terbuka Hijau/ Publik di Kota Gunungsitoli dapat dijelaskan pada tabel berikut ini :

No	Jenis RTH	Desa/ Kelurahan	Kecamatan	Luas (Ha)
1	Tugu Simpang Meriam	Kelurahan Ilir	Gunungsitoli	0,01
2	Tugu Salib	Kelurahan Pasar	Gunungsitoli	0,01
3	Tugu Peringatan Gempa	Kelurahan Pasar	Gunungsitoli	0,11
4	Tugu Durian	Kelurahan Pasar	Gunungsitoli	0,01
5	TPU Muslim Olor	Olor	Gunungsitoli Utara	1,00
6	TPU Muslim Mudik (simpang SD 2)	Mudik	Gunungsitoli	0,21
7	TPU Muslim Mudik I	Mudik	Gunungsitoli	0,23
8	TPU Muslim Mudik II	Mudik	Gunungsitoli	0,17
9	TPU Muslim Miga	Miga	Gunungsitoli	0,30
10	TPU Muslim dekat Makam Pahlawan	Mudik	Gunungsitoli	0,02
11	TPU Muslim Boyo	Boyo	Gunungsitoli	0,30
12	TPU Kristen Tabita	Kelurahan Ilir	Gunungsitoli	0,32
13	TPU Kristen-Tandrawana	Kelurahan Saombo	Gunungsitoli	0,06
14	TPU Alo'oa	Alo'oa	Kecamatan Gunungsitoli Alo'oa	1,00
15	TPU HKBP	Hilihao	Gunungsitoli	0,50
16	TPU Hilina'a	Hilina'a	Gunungsitoli	0,50
17	TPU Hilihati Afilaza	Kelurahan Pasar	Gunungsitoli	0,25
18	TPU Gamo	Gamo	Gunungsitoli	0,36
19	TPU Cina	Fodo	Gunungsitoli	4,00

			Selatan	
20	TPU Cina II	Kelurahan Pasar	Gunungsitoli	1,25
21	TPU Bo'e	Afia	Gunungsitoli Utara	0,50
22	Taman Ya'ahowu	Kelurahan Pasar	Gunungsitoli	1,14
23	Taman Makam Pahlawan	Mudik	Gunungsitoli	0,37
24	Sempadan Sungai Moawo	Moawo	Gunungsitoli	19,40
25	Sempadan Sungai Bogalito	Kelurahan Saombo	Gunungsitoli	0,15
26	Sempadan Pantai Charlita	Afia	Gunungsitoli Utara	0,93
27	RTH Wisata Gua Togi Ndrawa	Lolowonu	Gunungsitoli	1,50
28	RTH Wisata Air Terjun Humogo	Humene	Gunungsitoli Idanoi	3,00
29	RTH Sempadan Sungai Nou	Mudik	Gunungsitoli	422,34
30	RTH Sempadan Sungai Kecil Mudik	Mudik	Gunungsitoli	1,32
31	RTH Pantai Laowomaru	Fodo	Gunungsitoli Selatan	0,15
32	RTH Lapangan Pelita	Kelurahan Ilir	Gunungsitoli	1,28
33	RTH Lapangan Kantor Kecamatan Gunungsitoli	Kelurahan Pasar	Gunungsitoli	0,03
34	RTH Lapangan Kantor Kecamatan Gunungsitoli Utara	Afia	Gunungsitoli Utara	1,26
35	RTH Lapangan Kantor Kecamatan Gunungsitoli Selatan	Ononamolo I	Gunungsitoli Selatan	0,50
36	RTH Lapangan Kantor Kecamatan Gunungsitoli Idanoi	Humene	Gunungsitoli Idanoi	0,50

37	RTH Lapangan Kantor Kecamatan Gunungsitoli Barat	Tumori	Gunungsitoli Barat	0,03
38	RTH Lapangan Kantor Kecamatan Gunungsitoli Alo'oa	Nazalou Alo'oa	Gunungsitoli Alo'oa	0,50
39	RTH Lainnya	-	Gunungsitoli	0,05
40	RTH Kawasan Magrove	Oloro	Gunungsitoli Utara	64,00
41	Pulau Jalan	Kelurahan Pasar	Gunungsitoli	0,05
42	Pemakaman Muslim Tandawana	Kelurahan Saombo	Gunungsitoli	0,07
43	Lapangan Merdeka	Kelurahan Pasar	Gunungsitoli	0,49
44	Kawasan Landmark wisata rohani	Lolowonu	Gunungsitoli	1,00
45	RPTRA	Kelurahan Ilir	Gunungsitoli	0,34
Jumlah				531,51



Ruang Publik Taman Ramah Anak (RPTRA) Kota Gunungsitoli

Sasaran selanjutnya adalah meningkatnya tenaga jasa konstruksi yang terampil. Untuk Tahun 2024, kegiatan ini tidak dapat dilaksanakan oleh karena terjadi rasionalisasi anggaran yang berdampak pada penghapusan beberapa kegiatan termasuk di dalamnya pelatihan tenaga jasa konstruksi. Untuk persentase target dalam RPJMD adalah sebesar 70,00% sedangkan realisasi kegiatan ini sampai dengan 2023 adalah sudah mencapai 70,33%. Persentase ini secara tidak langsung sudah memenuhi target dalam RPJMD untuk Tahun 2024.

Sasaran selanjutnya adalah terkendalinya luas bangunan yang tertata melalui program penataan bangunan gedung dengan indikator persentase luas bangunan yang tertata adalah sebesar 63,16% dari target 51,92%. Untuk Tahun 2024, terdapat dua unit bangunan gedung strategis daerah yang dipelihara dari sepuluh unit bangunan gedung strategis daerah lainnya yang telah dipelihara. Sehingga total bangunan gedung strategis pemerintah yang telah dipelihara adalah sebanyak 12 unit.

Sasaran kegiatan terakhir adalah terkendalinya luas kawasan yang tertata dengan indikator persentase luas kawasan yang tertata pada Tahun 2024 adalah sebesar 66,65% dari target dalam RPJMD adalah 61,90%. Tahun 2024 terdapat 600,26 M² yang tertangani sehingga total luas Kawasan yang tertangani sampai dengan Tahun 2024 adalah mencapai 66.647,58 M². Sasaran kegiatan ini terlaksana melalui program penataan bangunan dan lingkungannya dengan sub kegiatan Penataan Bangunan dan Lingkungannya.



Kegiatan Penataan Bangunan dan Lingkungan



Kegiatan Penataan Bangunan dan Lingkungan

Dinas Pekerjaan Umum dan Tata Ruang Kota Gunungsitoli dengan maksimal melaksanakan tugas pokok dan fungsinya dalam menyelenggarakan sebagian urusan pemerintahan di bidang infrastruktur. Perlu diketahui bahwa, Indikator Kinerja Tahun 2024 merupakan indikator sesuai Renstra Dinas PUTR Kota Gunungsitoli sampai dengan 2026. Sehingga indikator ini dapat dibandingkan dengan indikator tahun sebelumnya baik pada sasaran strategis maupun pada target yang ditetapkan setiap tahunnya.

Perbandingan realisasi kinerja tahun-tahun sebelumnya dapat kita bandingkan dengan sasaran kinerja sebelumnya. Adapun perbandingan capaian kinerja tahun-tahun sebelumnya adalah sebagai berikut:

Perbandingan Realisasi Kinerja Tahun-Tahun Sebelumnya
(Sesuai dengan Sasaran dan Indikator Sasaran Renstra Dinas PUTR Kota Gunungsitoli 2022-2026)

No	Sasaran	Indikator Sasaran	Capaian Tahun 2023 (%)	Capaian Tahun 2024	
				Persen (%)	Satuan
1	Terpenuhinya kebutuhan sanitasi masyarakat	Persentase penduduk mengakses sanitasi Layak	38,78	42,48	1.016 Unit
2	Terpenuhinya kebutuhan air minum masyarakat	Persentase Penduduk yang mengakses air minum (perpipaan dan bukan perpipaan)	39,31	42,83	966 SR
3	Terkendalinya drainase/ tidak tersumbat	Persentase drainase dalam kondisi baik	97,60	98,17	845,21 Meter
4	Meningkatnya jaringan jalan dalam kondisi mantap	Persentase Jalan Mantap	70,93	73,99	15.401 Meter
5	Meningkatnya pembangunan jaringan irigasi	Persentase Daerah Irigasi Terlayani Jaringan Irigasi	45,90	45,90	-
6	Meningkatnya jaringan jalan dalam kondisi baik	Persentase jalan kondisi baik	50,96	58,78	15.401 Meter
7	Terkendalinya pemanfaatan ruang yang sesuai dengan peruntukannya	Persentase rekomendasi pemanfaatan ruang yang sesuai dengan peruntukannya	85,29	77,41	24 Dok
8	Tersedianya tenaga jasa konstruksi yang terampil	Persentase Tenaga Jasa Konstruksi yang Terampil	70,33	70,33	-
9	Meningkatnya luasan bangunan yang ditata	Persentase Luasan Bangunan Gedung yang Ditata	52,63	63,16	2 Unit
10	Meningkatnya luasan kawasan yang tertata	Persentase Luas Kawasan yang Tertata	66,05	66,65	600,26 M²

Berdasarkan tabel perbandingan dan realisasi kegiatan sebelumnya, dapat dilihat bahwa secara umum Dinas Pekerjaan Umum dan Tata Ruang Kota Gunungsitoli telah mencapai target yang telah ditetapkan sebelumnya dalam Rencana Strategis. Sepuluh indikator sasaran strategis yang ada, hanya satu yang belum memenuhi target yang ada. Tentunya hasil kinerja ini tidak terlepas dari dukungan dan kerja keras dari setiap personil mulai dari pimpinan hingga staf pelaksana pada Dinas Pekerjaan Umum dan Tata Ruang Kota Gunungsitoli untuk saling bekerja sama. Keberhasilan atau peningkatan kinerja ini juga tidak terlepas dari dukungan masyarakat dan para penyedia jasa yang semakin hari semakin ikut ambil bagian dan kompetensi yang dapat diandalkan dalam proses pembangunan infrastruktur yang dikelola oleh Dinas Pekerjaan umum dan Tata Ruang Kota Gunungsitoli.

Sertifikasi tenaga kerja tahun-tahun sebelumnya yang berkecimpung dalam pembangunan infrastruktur juga menjadi pemicu peningkatan atau keberhasilan ini secara umum. Dengan adanya sertifikasi tenaga kerja maka secara tidak langsung meningkatkan kompetensi tenaga kerja itu sendiri untuk dapat beradaptasi dan menyesuaikan diri dengan standar nasional yang ada sehingga tenaga kerja yang ada semakin lama semakin ahli dibidangnya sehingga proses pembangunan infrastruktur dapat berjalan dengan baik. Program kegiatan ini sangat bermanfaat sehingga harus berkesinambungan pada tahun-tahun yang akan datang sehingga seluruh tenaga kerja yang ada di Kota Gunungsitoli memiliki sertifikat keahlian khususnya pada pekerjaan pembangunan infrastruktur.

Sumber daya yang ada juga tidak terlepas dari keberhasilan atau peningkatan kinerja pada Dinas Pekerjaan Umum dan Tata Ruang Kota Gunungsitoli. Sumber daya yang ada memang cukup terbatas seperti anggaran yang digunakan, sarana dan prasarana hingga jumlah personil staf pelaksana tidak menjadi penghalang oleh karena seluruh sumber daya ini dapat dikelola dengan seefisien dan seefektif mungkin oleh pimpinan sehingga dapat mencapai hasil yang maksimal. Seluruh sumber daya yang ada dapat digerakkan untuk mencapai satu tujuan yakni melaksanakan tugas dan tanggung jawab yang telah diberikan pimpinan sesuai dengan ketentuan dan waktu.

Namun demikian, capaian ini juga tidak terlepas dari kendala dan permasalahan yang dihadapi sehingga kadang kala dalam pelaksanaan program dan kegiatan ini sering tertunda bahkan ada beberapa kegiatan yang harus merubah perencanaan awal yang telah di survey sebelumnya. Permasalahan pertama terkait dengan belum tercapainya indikator rekomendasi pemanfaatan ruang yang sesuai peruntukannya. Dalam pelaksanaan kegiatan ini banyak syarat-syarat dari para pemohon yang tidak lengkap. Sehingga tahapan berikutnya tidak dapat dilaksanakan. Sehingga rekomendasi pemanfaatan ruang yang terbit sangat minim. Permasalahan berikutnya adalah masalah pembebasan lahan. Pada saat Tim Survei turun lapangan, terdapat beberapa oknum masyarakat yang dengan sukarela membebaskan tanahnya untuk dilalui atau digunakan sebagian dalam pelaksanaan kegiatan pembangunan infrastruktur seperti jalan, sanitasi dan pipa air bersih. Akan tetapi pada saat pelaksanaan kegiatan, oknum masyarakat tersebut merubah sikapnya dengan meminta ganti rugi kepada penyedia jasa oleh karena kegiatan tersebut melewati kebun atau tanaman yang ada di kebunnya. Tentunya hal ini tidak dapat dibenarkan oleh karena alokasi anggaran untuk biaya ganti rugi tanaman atau hibah tanah sebelumnya yang dijanjikan tidak tersedia dalam perencanaan. Hal ini akan berdampak pada keterlambatan pekerjaan bahkan dapat sampai pada pembatalan kegiatan tersebut.

B. Realisasi Anggaran

Alokasi anggaran pada Dinas Pekerjaan Umum dan Tata Ruang Kota Gunungsitoli untuk Tahun 2024 adalah sebesar Rp. 68.798.325.857,70,- dengan realisasi anggaran sebesar Rp. 68.389.345.464,- dengan persentase keuangan 99,41% dan persentase relaisasi fisik adalah sebesar 99,68%. Berikut penyerapan anggaran dan pencapaian kemajuan pekerjaan per program Tahun 2024 adalah sebagai berikut :

Realisasi Anggaran Tiap Program Tahun 2024

No	Program	Pagu Anggaran (Rp)	Realisasi Keuangan (Rp)	Realisasi Keuangan (%)	Realisasi Fisik (%)
Dinas PUTR					
1	Program Penunjang Urusan Pemerintahan Daerah	9.141.252.471,80	8.815.423.627,00	96,44	96,44
2	Program Pengelolaan Sumber Daya Air	67.921.657,37	67.885.206,00	99,95	99,95
3	Program Pengelolaan dan Pengembangan Sistem Penyediaan Air Minum	9.455.358.766,00	9.434.511.114,00	99,78	100,00
4	Program Pengelolaan dan Pengembangan Sistem Air Limbah	7.320.589.895,00	7.320.461.895,00	99,99	100,00
5	Program Pengelolaan dan Pengembangan Sistem Drainase	197.143.356,00	196.226.704,00	99,54	100,00
6	Program Penataan Bangunan Gedung	1.194.670.084,00	1.193.470.084,00	99,90	100,00
7	Program Penataan Bangunan dan Lingkungannya	684.000.204,00	682.356.719,00	99,76	100,00
8	Program Penyelenggaraan Jalan	39.347.622.265,80	39.289.595.208,00	99,85	100,00
9	Program Pengembangan Jasa Konstruksi	15.087.070,43	15.086.746,00	99,99	99,99

10	Program Penyelenggaraan Penataan Ruang	61.404.702,10	61.302.347,00	99,83	99,83
UPTD Peralatan dan Laboratorium Konstruksi					
11	Program Penunjang Urusan Pemerintahan Daerah	1.193.386.051,80	1.193.173.147,00	99,98	99,98
UPTD SPAM					
12	Program Penunjang Urusan Pemerintahan Daerah	19.140.701,40	19.124.461,00	99,92	99,92
13	Program Pengelolaan dan Pengembangan Sistem Penyediaan Air Minum	100.748.632,00	100.728.206,00	99,98	99,98

Rincian realisasi anggaran dapat dilihat pada Laporan Bulanan Edisi Desember 2024 Dinas PUTR Kota Gunungsitoli (Terlampir).

BAB IV

PENUTUP

A. Simpulan

Dari analisis sebelumnya dapat disimpulkan bahwa pencapaian kegiatan, program dan kebijakan dalam mewujudkan sasaran kinerja perangkat daerah serta tujuan yang telah ditetapkan dalam Rencana Strategis Dinas Pekerjaan Umum dan Tata Ruang Kota Gunungsitoli Tahun 2024 secara umum sudah tercapai dari target yang telah ditetapkan. Indikator sasaran yang menjadi alat ukur dalam penilaian kinerja telah tercapai Sembilan dari sepuluh indikator yang ada.

Dinas Pekerjaan Umum dan Tata Ruang Kota Gunungsitoli Tahun 2024 melaksanakan tiga belas program dengan total pagu anggaran yang diberikan adalah Rp. 68.798.325.857,70,- dengan realisasi sebesar Rp. 68.389.345.464,00. Persentase realisasi keuangannya adalah sebesar 99,41% dengan persentase realisasi fisik sebesar 99,68%.

B. Saran

Alokasi anggaran yang diberikan harus memadai sesuai dengan target yang diberikan sehingga kinerja disetiap tahunnya dapat tercapai.

Kepala Dinas Pekerjaan Umum dan
Tata Ruang Kota Gunungsitoli,



Ir. AMELIUS NAZARA, S.T.
Pembina Utama Muda
NIP. 19690812 199803 1 011

LAMPIRAN-LAMPIRAN

1. LAPORAN BULANAN PELAKSANAAN KEGIATAN TA. 2024
2. PERJANJIAN KINERJA (PK) TAHUN 2024
3. PIAGAM PENGHARGAAN OPD TAHUN 2021 DAN 2022

NO	PPK / PPTK	VOLUME	KODE PROGRAM	NAMA KEGIATAN	PAGU DANA (Rp)	NILAI KONTRAK (Rp)	PERKEMBANGAN FISIK			PERKEMBANGAN KEUANGAN		SISA ANGGARAN (Rp)	SISA TENDER (Rp)	KETERANGAN
							VOL. TARGET (%)	REALISA SI TARGET (%)	DEVIASI (%)	REALISASI (Rp)	%			
1	2	3	4	5	6	7	8	9	10	11	12	13	14	15
			1.03.01.2.07.0011	1 Pengadaan Sarana dan Prasarana Pendukung Gedung Kantor atau Bangunan Lainnya (PAD)	81.696.000,00					81.563.000,00	99,84	133.000,00		
			1.03.01.2.08	Penyediaan Jasa Penunjang Urusan Pemerintahan Daerah	1.615.847.228,00									
			1.03.01.2.08.0001	1 Penyediaan Jasa Surat Menyurat (PAD)	2.000.000,00					2.000.000,00	100,00	-		
			1.03.01.2.08.0002	2 Penyediaan Jasa Komunikasi, Sumber Daya Air dan Listrik (PAD)	208.220.892,00					155.052.156,00	74,47	53.168.736,00		
			1.03.01.2.08.0004	3 Penyediaan Jasa Pelayanan Umum Kantor (DBH Pusat)	1.405.626.336,00					1.401.014.340,00	99,67	4.611.996,00		
			1.03.01.2.09	Pemeliharaan Barang Milik Daerah Penunjang Urusan Pemerintahan Daerah	90.320.000,00									
			1.03.01.2.09.0001	1 Penyediaan Jasa Pemeliharaan, Biaya Pemeliharaan dan Pajak Kendaraan Perorangan Dinas atau Kendaraan Dinas Jabatan (PAD)	52.680.000,00					45.496.518,00	86,36	7.183.482,00		
			1.03.01.2.09.0002	2 Penyediaan Jasa Pemeliharaan, Biaya Pemeliharaan, Pajak, dan Perizinan Kendaraan Dinas Operasional atau Lapangan (PAD)	17.500.000,00					14.645.950,00	83,69	2.854.050,00		
			1.03.01.2.09.0006	3 Pemeliharaan Peralatan dan Mesin Lainnya (PAD)	20.140.000,00					19.805.000,00	98,34	335.000,00		
2			1.03.02	PROGRAM PENGELOLAAN SUMBER DAYA AIR (SDA)	67.921.657,37									
			1.03.02.2.02	Pengembangan dan Pengelolaan Sistem Irigasi Primer dan Sekunder pada Daerah Irigasi yang Luasnya dibawah 1000 Ha dalam 1 (satu) Daerah Kabupaten/Kota	67.921.657,37									
			1.03.02.2.02.0021	1 Operasi dan Pemeliharaan Jaringan Irigasi Permukaan	67.921.657,37									
	Ir. Wija D. Zega, S.T., M.Si.			1 Operasional jaringan irigasi (swakelola) (DBH Pusat, lain-lain PAD yang sah)	67.921.657,37									
				Belanja ATK	2.206.680,00					2.206.680,00	100,00	-		
				Belanja kertas dan cover	1.708.157,00					1.708.157,00	100,00	-		
				Belanja fotocopi	2.405.592,00					2.405.281,00	99,99	311,00		
				Belanja bahan komputer	111.888,00					111.888,00	100,00	-		
				Belanja makanan dan minuman rapat	4.009.320,00					3.973.200,00	99,10	36.120,00		
				Belanja pemeliharaan bangunan air bangunan air irigasi bangunan pembawa irigasi	48.780.020,37					48.780.000,00	100,00	20,37		
				Belanja perjalanan dinas dalam kota	8.700.000,00					8.700.000,00	100,00	-		
3			1.03.03	PROGRAM PENGELOLAAN DAN PENGEMBANGAN SISTEM PENYEDIAAN AIR MINUM	9.455.358.766,00									
			1.03.03.2.01	Pengelolaan dan Pengembangan Sistem Penyediaan Air Minum (SPAM) di Daerah Kabupaten/Kota	9.455.358.766,00									
			1.03.03.2.01.0026	1 Peningkatan Sistem Penyediaan Air Minum (SPAM) Jaringan Perpipaan	4.678.275.351,00									
	Ir. Maimun Bangun, ST.			1 Peningkatan SPAM jaringan perpipaan kapasitas 2,5 l/det di Desa Dahana Tabaloho Kecamatan Gunungsitoli (DAK 2024)	1.411.599.728,00									
		1 Reservoir/SPL = 60,00 m3		Nilai Fisik	1.400.000.000,00	1.395.136.000,00	100,00	100,00	-	1.395.136.000,00	100,00	-	4.864.000,00	Selesai
		2 TPT = 7,00 M		Belanja ATK	2.336.328,00					2.336.328,00	100,00	-		
		3 Jaringan Pipa = 4.361,00 M		Belanja kertas dan cover	839.160,00					839.160,00	100,00	-		
		4 Sambungan Rumah = 203,00 Unit		Belanja bahan komputer	1.118.880,00					1.118.880,00	100,00	-		
				Belanja makanan dan minuman rapat	1.305.360,00					1.293.600,00	99,10	11.760,00		
				Belanja perjalanan dinas dalam daerah	6.000.000,00					6.000.000,00	100,00	-		
	Ir. Maimun Bangun, ST.			2 Perluasan jaringan perpipaan SPAM Gunungsitoli di Desa Mudik Kecamatan Gunungsitoli (DAK 2024)	3.266.675.623,00									
		1 Sambungan Rumah = 507 SR		Nilai Fisik	3.254.644.000,00	3.249.176.500,00	100,00	100,00	-	3.249.176.500,00	100,00	-	5.467.500,00	Selesai

NO	PPK / PPTK	VOLUME	KODE PROGRAM	NAMA KEGIATAN	PAGU DANA (Rp)	NILAI KONTRAK (Rp)	PERKEMBANGAN FISIK			PERKEMBANGAN KEUANGAN		SISA ANGGARAN (Rp)	SISA TENDER (Rp)	KETERANGAN
							VOL. TARGET (%)	REALISA SI TARGET (%)	DEVIASI (%)	REALISASI (Rp)	%			
1	2	3	4	5	6	7	8	9	10	11	12	13	14	15
				Belanja ATK	6.437.223,00					6.437.223,00	100,00	-		
				Belanja kertas dan cover	3.356.640,00					3.356.640,00	100,00	-		
				Belanja bahan komputer	2.237.760,00					2.237.760,00	100,00	-		
			1.03.03.2.01.0028	2 Pembangunan Sistem Penyediaan Air Minum (SPAM) Jaringan Perpipaan	4.751.999.712,00									
	Ir. Maimun Bangun, ST.			1 Pembangunan baru SPAM jaringan perpipaan 2,5 l/det di Desa Fadoro Hilimbowo Kecamatan Gunungsitoli Alo'oa (DAK 2024)	1.722.599.727,00									
		1 SARINGAN PASIR LAMBAT (SPL) = 1,00 unit		Nilai Fisik	1.710.000.000,00	1.705.522.000,00	100,00	100,00	-	1.705.522.000,00	100,00	-	4.478.000,00	Selesai
		2 RUMAH POMPA = 1,00 unit		Belanja ATK	2.571.759,00					2.571.759,00	100,00	-		
		3 RUMAH GENSET = 1,00 unit		Belanja kertas dan cover	1.118.880,00					1.118.880,00	100,00	-		
		4 RESERVOIR I = 1,00 unit		Belanja bahan komputer	1.342.656,00					1.342.656,00	100,00	-		
		5 RESERVOIR II = 1,00 unit		Belanja makanan dan minuman rapat	1.566.432,00					1.552.320,00	99,10	14.112,00		
		6 SAMBUNGAN RUMAH (SR) = 51,00 unit		Belanja perjalanan dinas dalam daerah	6.000.000,00					6.000.000,00	100,00	-		
		7 BRONJONG = 4,00 unit												
		8 Panel Control Complete 3 Pas = 1,00 unit												
		9 Stabilizier 15 KVA = 1,00 unit												
		10 Pompa Centrifugal 2,5 x 2 GP = 2,00 unit												
		11 Mesin Genset = 1,00 unit												
		12 Pipa HDPE PN 10 OD 90 mm = 89,60 m												
		13 Pipa HDPE PN 10 OD 63 mm = 1.495,00 m												
		14 Pipa HDPE PN 10 OD 50 mm = 725,00 m												
		15 Pipa HDPE PN 10 OD 32 mm = 1.745,00 m												
	Ir. Maimun Bangun, ST.			2 Pembangunan baru SPAM jaringan perpipaan 2,5 l/det di Desa Siwalubanua II Kecamatan Gunungsitoli Idanoi (DAK 2024)	3.029.399.985,00									
		1 Sambungan Rumah = 205,00 Unit		Nilai Fisik	3.000.000.000,00	2.994.023.000,00	100,00	100,00	-	2.994.023.000,00	100,00	-	5.977.000,00	Selesai
		2 SPL = 1,00 Unit		Belanja ATK	6.048.945,00					6.048.945,00	100,00	-		
		3 Rumah Pompa = 1,00 Unit		Belanja kertas dan cover	2.797.200,00					2.797.200,00	100,00	-		
		4 Resevoar = 1,00 Unit		Belanja bahan komputer	2.237.760,00					2.237.760,00	100,00	-		
		5 Drainase = 25,00 M		Belanja makanan dan minuman rapat	3.916.080,00					3.880.800,00	99,10	35.280,00		
		6 Meteran Listrik = 1,00 Unit		Belanja perjalanan dinas dalam daerah	14.400.000,00					14.400.000,00	100,00	-		
		7 Phanel Listrik = 2,00 Unit												
		8 Pompa = 3,00 Unit												
		9 Stabilizer = 1,00 Unit												
		10 Pipa HDPE = 5.093,00 M												
			1.03.03.2.01.0029	3 Operasi dan Pemeliharaan Sistem Penyediaan Air Minum (SPAM)	25.083.703,00								-	
	Ir. Maimun Bangun, ST.			1 Pemeliharaan sarana air bersih di Kota Gunungsitoli (DBH Pusat)	25.083.703,00									
				Belanja pemeliharaan	25.083.703,00		100,00	100,00	-	25.083.703,00	100,00	-		Selesai
4			1.03.05	PROGRAM PENGELOLAAN DAN PENGEMBANGAN SISTEM AIR LIMBAH	7.320.589.895,00									
			1.03.05.2.01	Pengelolaan dan Pengembangan Sistem Air Limbah Domestik Dalam Daerah Kabupaten/ Kota	7.320.589.895,00									
			1.03.05.2.01.0039	1 Penyediaan Sub Sistem Pengolahan Air Limbah Domestik (SPALD) Setempat	7.318.704.582,00									

NO	PPK / PPTK	VOLUME	KODE PROGRAM	NAMA KEGIATAN	PAGU DANA (Rp)	NILAI KONTRAK (Rp)	PERKEMBANGAN FISIK			PERKEMBANGAN KEUANGAN		SISA ANGGARAN (Rp)	SISA TENDER (Rp)	KETERANGAN
							VOL. TARGET (%)	REALISA SI TARGET (%)	DEVIASI (%)	REALISASI (Rp)	%			
1	2	3	4	5	6	7	8	9	10	11	12	13	14	15
	Ir. Maimun Bangun, S.T			1 Kegiatan Penunjang DAK Bidang Sanitasi (Pajak dan lain-lain PAD yang sah)	208.236.582,00									
				ATK	12.969.462,00					12.969.462,00	100,00	-		
				Kertas dan Cover	6.713.280,00					6.713.280,00	100,00	-		
				Bahan komputer	6.153.840,00					6.153.840,00	100,00	-		
				Belanja jasa tenaga pelayanan umum / TFL (8 org x Rp. 1.900.000 x 12 bln)	182.400.000,00					182.400.000,00	100,00	-		
	Ir. Maimun Bangun, S.T			2 Pembangunan tangki septik individual di Desa Hiliweto Idanoi Kecamatan Gunungsitoli Idanoi (DAK Sanitasi 2024)	1.211.000.000,00									
		1 Tangki Septik = 173,00 unit		Nilai Fisik	1.211.000.000,00	1.211.000.000,00	100,00	100,00	-	1.211.000.000,00	100,00	-	-	
														Selesai
	Ir. Maimun Bangun, S.T			3 Pembangunan tangki septik individual di Desa Lasara Sowu Kecamatan Gunungsitoli Utara (DAK Sanitasi 2024)	1.372.000.000,00									
		1 Tangki Septik = 196,00 unit		Nilai Fisik	1.372.000.000,00	1.372.000.000,00	100,00	100,00	-	1.372.000.000,00	100,00	-	-	
														Selesai
	Ir. Maimun Bangun, S.T			4 Pembangunan tangki septik individual di Desa Lolomoyo Tuhemberua Kecamatan Gunungsitoli Barat (DAK Sanitasi 2024)	973.000.000,00									
		1 Tangki Septik = 139,00 unit		Nilai Fisik	973.000.000,00	973.000.000,00	100,00	100,00	-	973.000.000,00	100,00	-	-	Selesai
	Ir. Maimun Bangun, S.T			5 Pembangunan tangki septik individual di Desa Nikootano Dao Kecamatan Gunungsitoli Alooa (DAK Sanitasi 2024)	1.160.468.000,00									
		1 Tangki Septik = 165,80 unit		Nilai Fisik	1.160.468.000,00	1.160.340.000,00	100,00	100,00	-	1.160.340.000,00	100,00	-	128.000,00	Selesai
	Ir. Maimun Bangun, S.T			6 Pembangunan tangki septik individual di Desa Ononamolo II Lot Kecamatan Gunungsitoli Barat (DAK Sanitasi 2024)	714.000.000,00									
		1 Tangki Septik = 102,00 unit		Nilai Fisik	714.000.000,00	714.000.000,00	100,00	100,00	-	714.000.000,00	100,00	-	-	Selesai
	Ir. Maimun Bangun, S.T			7 Pembangunan tangki septik individual di Desa Orahili Tumori Kecamatan Gunungsitoli Barat (DAK Sanitasi 2024)	728.000.000,00									
		1 Tangki Septik = 104,00 unit		Nilai Fisik	728.000.000,00	728.000.000,00	100,00	100,00	-	728.000.000,00	100,00	-	-	Selesai
	Ir. Maimun Bangun, S.T			8 Pembangunan tangki septik individual di Desa Tetehosi II Kecamatan Gunungsitoli Idanoi (DAK Sanitasi 2024)	952.000.000,00									
		1 Tangki Septik = 136,00 unit		Nilai Fisik	952.000.000,00	952.000.000,00	100,00	100,00	-	952.000.000,00	100,00	-	-	
		1.015,80 unit												Selesai
			1.03.05.2.01.0041	2 Penyusunan Rencana, Kebijakan, Strategi dan Teknis Sistem Pengelolaan Air Limbah Domestik (SPALD)	1.885.313,00									
	Ir. Maimun Bangun, S.T			1 Updating Strategi Sanitasi Kota (SKK) Kota Gunungsitoli (PAD lain-lain)	1.885.313,00									
		1 Dokumen = 1 Dok		Fisik	-	190.087.500,00	100,00	100,00	-	-	-	-	-	Tunda Bayar
				Belanja ATK	1.046.153,00					1.046.153,00	100,00	-		
				Belanja kertas dan cover	279.720,00					279.720,00	100,00	-		
				Belanja bahan komputer	559.440,00					559.440,00	100,00	-		
5			1.03.06	PROGRAM PENGELOLAAN DAN PENGEMBANGAN SISTEM DRAINASE	197.143.356,00									
			1.03.06.2.01	Pengelolaan dan Pengembangan Sistem Drainase yang Terhubung Langsung dengan Sungai dalam Daerah Kabupaten/Kota	197.143.356,00									
			1.03.06.2.01.0029	1 Pembangunan Sistem Drainase Perkotaan	197.143.356,00									
	Ir. OLIVER SAPUTRA, S.T			1 Pembangunan drainase di lingkungan III Kelurahan Pasar Kecamatan Gunungsitoli (DBH Pusat, lain-lain PAD yang sah)	197.143.356,00									
		1 Pembersihan drainase = 274,92 m'		Nilai Fisik	196.370.352,00	195.453.700,00	100,00	100,00	-	195.453.700,00	100,00	-	916.652,00	Selesai
		2 Rehab Drainase = 10,30 m'		Belanja ATK	549.228,00					549.228,00	100,00	-		
		3 Plat = 26,80 m'		Belanja kertas dan cover	223.776,00					223.776,00	100,00	-		

NO	PPK / PPTK	VOLUME	KODE PROGRAM	NAMA KEGIATAN	PAGU DANA (Rp)	NILAI KONTRAK (Rp)	PERKEMBANGAN FISIK			PERKEMBANGAN KEUANGAN		SISA ANGGARAN (Rp)	SISA TENDER (Rp)	KETERANGAN
							VOL. TARGET (%)	REALISA SI TARGET (%)	DEVIASI (%)	REALISASI (Rp)	%			
1	2	3	4	5	6	7	8	9	10	11	12	13	14	15
6			1.03.08	PROGRAM PENATAAN BANGUNAN GEDUNG	1.194.670.084,00									
			1.03.08.2.01	Penyelenggaraan Bangunan Gedung di Wilayah Daerah Kabupaten/ Kota, Pemberian Izin Mendirikan Bangunan (IMB) dan Sertifikat Laik Fungsi Bangunan Gedung	1.194.670.084,00									
			1.03.08.2.01.0018	1 Pemeliharaan, perawatan dan pemeriksaan berkala bangunan gedung untuk kepentingan strategis daerah kabupaten/ kota	1.179.670.084,00									
	Ir. OLIVER SAPUTRA, S.T			1 Lanjutan pembangunan ex. asrama 2 di Dusun I Desa Ombolata Simenari Kecamatan Gunungsitoli Selatan (DBH Pusat)	196.183.004,00									
		1 Atap Bangunan = 210,00 m2		Fisik	195.410.000,00	195.410.000,00	100,00	100,00	-	195.410.000,00	100,00	-	-	Selesai
		2 Lantai Bangunan = 108,00 m2		Belanja ATK	549.228,00					549.228,00	100,00	-		
		3 Kolom Bangunan = 4,00 Unit		Belanja kertas dan cover	223.776,00					223.776,00	100,00	-		
	Ir. Maimun Bangun, S.T			2 Rehabilitasi Kantor dan pembangunan Rumah Dinas Kajari Gunungsitoli (PAD lain-lain, DBH Pusat)	983.487.080,00									
		1 Bangunan = 175,50 m2		Fisik	971.018.000,00	971.018.000,00	100,00	100,00	-	971.018.000,00	100,00	-	-	Selesai
				Belanja ATK	4.175.376,00					4.175.376,00	100,00	-		
				Belanja kertas dan cover	1.398.600,00					1.398.600,00	100,00	-		
				Belanja bahan komputer	895.104,00					895.104,00	100,00	-		
				Belanja perjalanan dinas dalam kota	6.000.000,00					6.000.000,00	100,00	-		
				2 Penyelenggaraan Penerbitan Persetujuan Bangunan Gedung (PBG), Sertifikat Laik Fungsi (SLF), Surat Bukti Kepemilikan Bangunan Gedung (SBKBG), Rencana Teknis Pembongkaran Bangunan Gedung (RTB), Tim Profesi Ahli (TPA), Tim Penilai Teknis (TPT), Penilik dan Pendataan Bangunan Gedung melalui SIMBG.	15.000.000,00									
				1 Penyelenggaraan Sistem Informasi Manajemen Bangunan Gedung (SIMBG)	15.000.000,00									
				Honorarium Tim Profesi Ahli Persetujuan Bangunan Gedung	15.000.000,00					13.800.000,00	92,00	1.200.000,00		
7			1.03.09	PROGRAM PENATAAN BANGUNAN DAN LINGKUNGANNYA	684.000.204,00									
			1.03.09.2.01	Penyelenggaraan Penataan Bangunan dan Lingkungannya di Daerah Kabupaten/ Kota	684.000.204,00									
			1.03.09.2.01.0008	1 Penataan bangunan dan lingkungan kawasan cagar budaya, kawasan pariwisata, kawasan sistem perkotaan nasional dan kawasan strategis lainnya	684.000.204,00									
	Ir. Maimun Bangun, S.T			1 Pembangunan pagar dan penataan halaman Gedung Nasional (DBH Pusat, lain-lain PAD yang sah)	392.142.219,00									
		1 Panjang Pagar = 62,80 M		Fisik	389.723.484,20	388.080.000,00	100,00	100,00	-	388.080.000,00	100,00	-	1.643.484,20	Selesai
		2 Tinggi Pagar = 1,70 M		Belanja ATK	1.299.854,80					1.299.854,00	100,00	0,80		
				Belanja kertas dan cover	671.328,00					671.328,00	100,00	-		
				Belanja bahan komputer	447.552,00					447.552,00	100,00	-		
	Ir. Maimun Bangun, S.T			2 Pembangunan tembok penahan tanah di kawasan rumah Dinas BPHMS - BNKP (DBH Pusat, lain-lain PAD yang sah)	291.857.985,00									
		1 TPT = 30,40 m'		Fisik	290.200.000,00	290.200.000,00	100,00	100,00	-	290.200.000,00	100,00	-	-	Selesai
				Belanja ATK	986.657,00					986.657,00	100,00	-		
				Belanja kertas dan cover	447.552,00					447.552,00	100,00	-		
				Belanja bahan komputer	223.776,00					223.776,00	100,00	-		
8			1.03.10	PROGRAM PENYELENGGARAAN JALAN	39.347.622.265,80									

NO	PPK / PPTK	VOLUME	KODE PROGRAM	NAMA KEGIATAN	PAGU DANA (Rp)	NILAI KONTRAK (Rp)	PERKEMBANGAN FISIK			PERKEMBANGAN KEUANGAN		SISA ANGGARAN (Rp)	SISA TENDER (Rp)	KETERANGAN
							VOL. TARGET (%)	REALISA SI TARGET (%)	DEVIASI (%)	REALISASI (Rp)	%			
1	2	3	4	5	6	7	8	9	10	11	12	13	14	15
			1.03.10.2.01	Penyelenggaraan Jalan Kabupaten/Kota	39.347.622.265,80									
			1.03.10.2.01.0029	1 Penyusunan Rencana, Kebijakan, dan Strategi Pengembangan Jaringan Jalan Serta Perencanaan Teknis Penyelenggaraan Jalan dan Jembatan	400.000.000,00									
	Ir. Kalfin Zebua, ST.	1 Perencanaan = 1,00 pkt		1 Perencanaan jalan dan jembatan Bidang Bina Marga TA. 2025 (DBH Pusat, lain-lain PAD yang sah)	200.000.000,00	199.834.000,00	100,00	100,00	-	199.834.000,00	100,00	-	166.000,00	Selesai
	Ir. Kalfin Zebua, ST.	1 Pengawasan = 1,00 pkt		2 Pengawasan jalan dan jembatan Bidang Bina Marga TA. 2024 (lain-lain PAD yang sah)	200.000.000,00	199.061.850,00	100,00	100,00	-	199.061.850,00	100,00	-	938.150,00	Selesai
			1.03.10.2.01.0032	2 Pembangunan Jalan	3.554.891.999,20									
	Ir. Kalfin Zebua, ST.			1 Pembangunan jalan dari Kantor Bupati Kabupaten Nias Desa Onomolo I Lot - Dusun II Desa Lolomboli Kecamatan Gunungsitoli Selatan dhi. lanjutan APBD TA. 2023 (DAU Peruntukan)	1.499.999.999,20									
		1 Jalan Lapen = 193,50 m'		Nilai Fisik	1.471.125.340,00	1.468.440.000,00	100,00	100,00	-	1.468.440.000,00	100,00	-	2.685.340,00	Selesai
		2 Jalan Telford = 294,60 m'		Belanja ATK	3.805.435,20					3.783.058,00	99,41	22.377,20		
		3 Parit = 223,91 m'		Belanja kertas dan cover	1.398.600,00					1.398.600,00	100,00	-		
		4 Duiker plat = 3,00 Unit		Belanja bahan komputer	671.328,00					671.328,00	100,00	-		
				Belanja makanan dan minuman rapat	4.699.296,00					4.699.296,00	100,00	-		
				Belanja perjalanan dinas dalam daerah	18.300.000,00					18.300.000,00	100,00	-		
	Ir. Kalfin Zebua, ST.			2 Pembangunan jalan dari kawasan perkantoran Dinas PU (sampling lab) menuju Jalan Kolam Desa Saewe Dusun II Kecamatan Gunungsitoli dhi. lanjutan APBD TA. 2023 (IF-Kinerja 2024)	289.752.000,00									
		1 Jalan Lapen = 127,00 m'		Nilai Fisik	289.752.000,00	289.752.000,00	100,00	100,00	-	289.752.000,00	100,00	-	-	Selesai
		2 TPT = 31,00 m'								-	-	-		
				3 Pembangunan jalan di Dusun II Desa Nikootano Dao - Desa Nazalou Alooa Kecamatan Gunungsitoli Alooa (IF - Kinerja 2024)	500.000.000,00									
		1 TPT = 26,60 m		Nilai Fisik	495.009.636,80	492.462.900,00	100,00	100,00	-	492.462.900,00	100,00	-	2.546.736,80	Selesai
		2 Lapen = 358,00 m		Belanja ATK	864.024,00					864.024,00	100,00	-		
				Belanja kertas dan cover	223.776,00					223.776,00	100,00	-		
				Belanja bahan komputer	223.776,00					223.776,00	100,00	-		
				Belanja makanan dan minuman rapat	678.787,20					675.058,00	99,45	3.729,20		
				Belanja perjalanan dinas dalam daerah	3.000.000,00							3.000.000,00		
	Ir. Kalfin Zebua, ST.			4 Pembangunan jalan dari di Dusun II Hilinangea Desa Bawadesolo Kecamatan Gunungsitoli menuju Desa Onozitoli Oloro Kecamatan Gunungsitoli (IF-Kinerja 2024)	487.209.000,00									
		1 Jalan Lapen = 219,00 m'		Nilai Fisik	487.209.000,00	487.209.000,00	100,00	100,00	-	487.209.000,00	100,00	-	-	Selesai
		2 TPT = 65,00 m'												
		3 Parit = 9,00 m'												
		4 Plat Duiker eksisting = 1,00 Unit												
	Ir. Kalfin Zebua, ST.			5 Pembangunan Jalan Hoya Desa Teluk Belukar Kecamatan Gunungsitoli Utara dhi. lanjutan APBD TA. 2023 (IF-Kinerja 2024)	487.988.000,00									
		1 Jalan Telford = 170,00 m'		Nilai Fisik	487.988.000,00	487.988.000,00	100,00	100,00	-	487.988.000,00	100,00	-	-	Selesai
		2 TPT = 293,00 m'												
	Ir. Kalfin Zebua, ST.			6 Pembangunan jalan ruas Sihareo I Tabaloho Kecamatan Gunungsitoli Selatan - Desa Fadoro Idanoi Kecamatan Gunungsitoli Idanoi dhi. lanjutan APBD TA. 2022 (DBH Pusat)	-									

NO	PPK / PPTK	VOLUME	KODE PROGRAM	NAMA KEGIATAN	PAGU DANA (Rp)	NILAI KONTRAK (Rp)	PERKEMBANGAN FISIK			PERKEMBANGAN KEUANGAN		SISA ANGGARAN (Rp)	SISA TENDER (Rp)	KETERANGAN
							VOL. TARGET (%)	REALISA SI TARGET (%)	DEVIASI (%)	REALISASI (Rp)	%			
1	2	3	4	5	6	7	8	9	10	11	12	13	14	15
		1 Jalan Lapen = 190,00 m'		Nilai Fisik	-	190.761.000,00	100,00	100,00	-	-	-	-	-	
	Ir. Kalfin Zebua, ST.			7 Pembangunan ruas jalan Desa Hilimbaruzo menuju Desa Hilihao Kecamatan Gunungsitoli dhi. di samping Gereja GNKPI Hilimbaruzo (IF-Kinerja 2024)	289.943.000,00									Tunda Bayar
		1 Lapen = 190,00 m'		Nilai Fisik	289.943.000,00	289.943.000,00	100,00	100,00	-	289.943.000,00	100,00	-	-	Selesai
			1.03.10.2.01.0034	3 Pemeliharaan Berkala Jalan	33.635.973.601,60									
				1 Pembangunan bangunan pendukung jalan di Desa Tarakhaini Kecamatan Gunungsitoli Alo'oa (IF-Kinerja 2024)	200.000.000,00									
		1 TPT = 18,40 m		Fisik	195.009.636,80	194.024.000,00	100,00	100,00	-	194.024.000,00	100,00	-	985.636,80	Selesai
				Belanja ATK	864.024,00					864.024,00	100,00	-		
				Belanja kertas dan cover	223.776,00					223.776,00	100,00	-		
				Belanja bahan komputer	223.776,00					223.776,00	100,00	-		
				Belanja makanan dan minuman rapat	678.787,20					675.058,00	99,45	3.729,20		
				Belanja perjalanan dinas dalam daerah	3.000.000,00					-	-	3.000.000,00		
	Ir. Kalfin Zebua, ST.			2 Penanganan long segmen ruas Nazalou Alo'oa - Fadoro You Kecamatan Gunungsitoli Alo'oa (DAK)	7.543.110.127,60									
		1 Hotmix = 2.067,00 m'		Fisik	7.515.310.000,00	7.507.988.500,00	100,00	100,00	-	7.507.988.500,00	100,00	-	7.321.500,00	Selesai
		2 TPT = 936,50 m'		Belanja ATK	15.044.895,60					15.044.585,00	100,00	310,60		
		3 Drainase = 398,00 m'		Belanja kertas dan cover	6.041.952,00					6.041.952,00	100,00	-		
				Belanja bahan komputer	6.713.280,00					6.713.280,00	100,00	-		
		1 Hotmix = 630,00 m		3 Penanganan Long Segmen ruas Onowaembo Kecamatan Gunungsitoli Idanoi - batas Kabupaten Nias (IF-Kinerja 2024)	1.300.000.000,00									
				Fisik	1.290.020.166,40	1.287.831.700,00	100,00	100,00	-	1.287.831.700,00	100,00	-	2.188.466,40	Selesai
				Belanja ATK	1.171.094,40					1.168.608,00	99,79	2.486,40		
				Belanja kertas dan cover	671.328,00					671.328,00	100,00	-		
				Belanja bahan komputer	447.552,00					447.552,00	100,00	-		
				Belanja makanan dan minuman rapat	939.859,20					936.130,00	99,60	3.729,20		
				Belanja perjalanan dinas dalam daerah	6.750.000,00					-	-	6.750.000,00		
	Ir. Kalfin Zebua, ST.	1 Hotmix = 1.647,50 m		4 Penanganan long segmen ruas Lelezasai Bakaro - Tete hos i Kecamatan Gunungsitoli Idanoi (DAU Tidak Ditentukan)	3.133.333.000,00									
		2 Duiker plat = 1,00 Bh		Fisik	3.133.333.000,00	3.127.616.000,00	100,00	100,00	-	3.127.616.000,00	100,00	-	5.717.000,00	Selesai
		3 Bronjong = 86,00 m												
		4 TPT = 5,50 m												
	Ir. Kalfin Zebua, ST.	1 Hotmix 902,50 m		5 Penanganan long segmen ruas Ombolata Idanoi - Onowaembo Idanoi Kecamatan Gunungsitoli Idanoi (DBH Pusat)	2.767.802.000,00									
				Fisik	2.767.802.000,00	2.763.132.000,00	100,00	100,00	-	2.763.132.000,00	100,00	-	4.670.000,00	Selesai
	Ir. Kalfin Zebua, ST.			6 Peningkatan kapasitas struktur jalan wilayah II Kota Gunungsitoli (DAU Peruntukan)	13.634.398.000,00									
		1 Hotmix = 7.510,00 m'		Fisik	13.433.389.168,00	13.426.110.000,00	100,00	100,00	-	13.426.110.000,00	100,00	-	7.279.168,00	Selesai
		2 TPT = 53,40 m'		Belanja ATK	41.672.064,00					41.672.064,00	100,00	-		
		3 Rabat Beton = 602,80 m'		Belanja kertas dan cover	22.937.040,00					22.937.040,00	100,00	-		
		4 Bronjong = 518,00 m'		Belanja bahan komputer	6.265.728,00					6.265.728,00	100,00	-		
		5 Drainase = 179,00 m'		Belanja makanan dan minuman rapat	32.634.000,00					32.634.000,00	100,00	-		
				Belanja perjalanan dinas dalam daerah	97.500.000,00					97.350.000,00	99,85	150.000,00		
	Ir. Kalfin Zebua, ST.			7 Peningkatan kapasitas struktur jalan wilayah I Kota Gunungsitoli (DAU Peruntukan)	5.000.000.000,00									
		1 Hotmix = 2.644,00 m'		Fisik	4.925.007.500,00	4.918.728.000,00	100,00	100,00	-	4.918.728.000,00	100,00	-	6.279.500,00	Selesai
		2 Rabat Beton = 110,00 m'		Belanja ATK	19.160.820,00					19.098.660,00	99,68	62.160,00		

[illegible]

NO	PPK / PPTK	VOLUME	KODE PROGRAM	NAMA KEGIATAN	PAGU DANA (Rp)	NILAI KONTRAK (Rp)	PERKEMBANGAN FISIK			PERKEMBANGAN KEUANGAN		SISA ANGGARAN (Rp)	SISA TENDER (Rp)	KETERANGAN
							VOL. TARGET (%)	REALISA SI TARGET (%)	DEVIASI (%)	REALISASI (Rp)	%			
1	2	3	4	5	6	7	8	9	10	11	12	13	14	15
	Ir. Winner Syukur Zalukhu, ST	1 Data base = 1,00 pkt	1.03.03.2.01.0025	1 Penyusunan Database SPAM Kota Gunungsitoli pada IPA Gamo (DBH Pusat)	461.228,00									
				Belanja ATK	293.396,00					293.396,00	100,00	-		
				Kertas dan Cover	167.832,00					167.832,00	100,00	-		
			1.03.03.2.01.0029	2 Operasi dan Pemeliharaan Sistem Penyediaan Air Minum (SPAM)	100.287.404,00									
	Ir. Winner Syukur Zalukhu, ST			1 Operasi dan Pemeliharaan IPA Nou dan IPA Gamo (Swakelola) (DBH Pusat 108.000.000, DBH Provinsi 100.000.000, PAD Lain-lain 100.000.000)	100.287.404,00									
				Operasi dan Pemeliharaan Instalasi Air bersih	100.287.404,00					100.266.978,00	99,98	20.426,00		
				Jumlah Paket Kegiatan Fisik	37 Paket									
PAGU DANA SESUAI DPA					68.798.325.857,70			99,68		68.389.345.464,00	99,41	340.993.919,50	67.986.474,20	

Gunungsitoli, Desember 2024
Kepala Dinas Pekerjaan Umum dan Tata Ruang
Kota Gunungsitoli,

Ir. Ampelius Nazara, ST
Pembina Utama Muda
NIP. 19690812 199803 1 011



PEMERINTAH KOTA GUNUNGSITOLI
DINAS PEKERJAAN UMUM DAN TATA RUANG
Jln. Pramuka No.- Desa Saewe Telp (0639) – e-Mail: putrktgst@gmail.com
GUNUNGSITOLI

PERJANJIAN KINERJA TAHUN 2024

Dalam rangka mewujudkan manajemen pemerintahan yang efektif, transparan dan akuntabel serta berorientasi pada hasil, kami yang bertanda tangan di bawah ini:

Nama : **Ir. EKUATOR JAYA DAELI, S.T., M.M.**
Jabatan : Kepala Dinas Pekerjaan Umum dan Tata Ruang
Kota Gunungsitoli

Selanjutnya disebut Pihak Pertama

Nama : **SOWA'A LAOLI, S.E., M.Si.**
Jabatan : Wali Kota Gunungsitoli

Selaku atasan Pihak Pertama, selanjutnya disebut Pihak Kedua


Pihak Pertama berjanji akan mewujudkan target kinerja yang seharusnya sesuai lampiran perjanjian ini, dalam rangka mencapai target kinerja jangka menengah seperti yang telah ditetapkan dalam dokumen perencanaan. Keberhasilan dan kegagalan pencapaian target kinerja tersebut menjadi tanggung jawab kami.

Pihak Kedua akan melakukan supervisi yang diperlukan serta akan melakukan evaluasi terhadap capaian kinerja dari perjanjian ini dan mengambil tindakan yang diperlukan dalam rangka pemberian penghargaan dan sanksi.

Gunungsitoli, **16** Februari 2024

Pihak Pertama

Kepala Dinas Pekerjaan Umum dan
Tata Ruang Kota Gunungsitoli,



Pihak Kedua
Wali Kota Gunungsitoli,

SOWA'A LAOLI, S.E., M.Si.



Ir. EKUATOR JAYA DAELI, S.T., M.M.

Pembina Tk. I

Nip. 19711010 200112 1 005

PERJANJIAN KINERJA TAHUN 2024
DINAS PEKERJAAN UMUM DAN TATA RUANG
KOTA GUNUNGSITOLI

No	Sasaran Strategis	Indikator Kinerja	Target (%)
1	Terpenuhinya kebutuhan sanitasi masyarakat	Persentase penduduk mengakses sanitasi Layak	36,63
2	Terpenuhinya kebutuhan air minum masyarakat	Persentase Penduduk yang mengakses air minum (perpipaan dan bukan perpipaan)	37,69
3	Terkendalinya drainase/ tidak tersumbat	Persentase drainase dalam kondisi baik	95,59
4	Meningkatnya jaringan jalan dalam kondisi mantap	Persentase Jalan Mantap	68,36
5	Meningkatnya pembangunan jaringan irigasi	Persentase Daerah Irigasi Terlayani Jaringan Irigasi	41,53
6	Meningkatnya jaringan jalan dalam kondisi baik	Persentase jalan kondisi baik	33,06
7	Terkendalinya pemanfaatan ruang yang sesuai dengan peruntukannya	Persentase rekomendasi pemanfaatan ruang yang sesuai dengan peruntukannya	80,00
8	Meningkatnya Tenaga Jasa Konstruksi yang Terampil	Persentase Tenaga Jasa Konstruksi yang Terampil	70,00
9	Terkendalinya Luasan Bangunan Gedung yang Ditata	Persentase Luasan Bangunan Gedung yang Ditata	51,92
10	Terkendalinya Luas Kawasan yang Tertata	Persentase Luas Kawasan yang Tertata	61,90

No	Program	Anggaran	Ket.
1	Program penunjang Urusan Pemerintah Daerah Kabupaten/Kota	Rp. 9.373.510.517,00	APBD
2	Program Pengelolaan Sumber Daya Air (SDA)	Rp. 1.200.000.000,00	APBD
3	Program Pengelolaan dan Pengembangan Sistem Penyediaan Air Minum	Rp. 9.629.944.335,00	APBD
4	Program Pengelolaan dan Pengembangan Sistem Air Limbah	Rp. 7.573.492.680,00	APBD
5	Program Pengelolaan dan Pengembangan Sistem Drainase	Rp. 576.135.000,00	APBD

6	Program Penataan Bangunan Gedung	Rp.	1.400.000.000,00	APBD
7	Program Penataan Bangunan dan Lingkungannya	Rp.	899.941.500,00	APBD
8	Program Penyelenggaraan Jalan	Rp.	32.245.805.198,00	APBD
9	Program Pengembangan Jasa Konstruksi	Rp.	450.000.000,00	APBD
10	Program Penyelenggaraan Penataan Ruang	Rp.	1.000.000.000,00	APBD
11	Program Penyelesaian Ganti Kerugian dan Santunan Tanah untuk Pembangunan	Rp.	2.300.000.000,00	APBD
Total		Rp.	66.648.829.230,00	



Wali Kota Gunungsitoli,

SOWA LAOLI, S.E., M.Si.

Gunungsitoli, **16** Februari 2024
Kepala Dinas Pekerjaan Umum dan
Tata Ruang Kota Gunungsitoli,



JE EKUATOR JAYA DAELI, S.T., M.M.

Pembina Tk. I

Nip. 19711010 200112 1 005

PIAGAM PENGHARGAAN



Diberikan Kepada:

*Dinas Pekerjaan Umum dan
Penataan Ruang Kota Gunung Sitoli*

Sebagai

Juara 1

Kategori OPD Kabupaten/ Kota Provinsi Sumatera Utara

**Lomba Inovasi Perangkat Daerah Provinsi Sumatera Utara
Badan Penelitian dan Pengembangan Provinsi Sumatera Utara
2021**

Medan, Oktober 2021
GUBERNUR SUMATERA UTARA

EDY RAHMAYADI



KEMENTERIAN PEKERJAAN UMUM DAN PERUMAHAN RAKYAT
PUSAT FASILITASI INFRASTRUKTUR DAERAH

Memberikan

PENGHARGAAN

Kepada :

KOTA GUNUNGSITOLI

Kategori :

Kota Terbaik Pelaksanaan DAK Bidang Jalan TA. 2022

diserahkan pada

Rapat Kerja DAK Fisik Infrastruktur PUPR
(Bidang Jalan, Irigasi, Air Minum, Sanitasi dan Perumahan)
Tahun 2023

Yogyakarta, 10 Juli 2023

Kepala Pusat Fasilitas Infrastruktur Daerah

KRISNO YUWONO, S.T., M.T.