

LAPORAN KEUANGAN 2022



DINAS KELAUTAN DAN
PERIKANAN PROVINSI JAMBI

Jl. MT. Haryono No. 09 Telanaipura - Kota Jambi (0741 - 65134)

KATA PENGANTAR

Puji syukur kehadiran Allah SWT, atas berkat karunianya sehingga dapat kami selesaikan Laporan Keuangan Dinas Kelautan dan Perikanan Provinsi Jambi Tahun Anggaran 2022. Laporan Keuangan ini disusun sebagai wujud akuntabilitas keuangan kepada masyarakat dan Pemerintah Daerah. Laporan Keuangan ini memuat segala transaksi keuangan yang dilaksanakan oleh Dinas Kelautan dan Perikanan dalam jangka waktu satu tahun, yang memuat, Neraca, Laporan Realisasi Anggaran, Laporan Operasional dan Laporan Perubahan Ekuitas.

Akhir kata, kami sadari bahwa laporan keuangan ini belumlah sempurna, sehingga kami mohon saran dan masukan, demi kemajuan dan perkembangan OPD kami.

Jambi, Desember 2022

KEPALA DINAS

TEMAWISMAN, S.Pi

Pembina Utama Madya

NIP. 19681021 199903 1 002

DAFTAR ISI


KATA PENGANTAR	i
DAFTAR ISI	ii
PERNYATAAN TANGUNG JAWAB	iii
LAPORAN REALISASI ANGGARAN	iv
LAPORAN OPERASIONAL	v
LAPORAN PERUBAHAN EKUITAS	vi
NERACA	vii
BAB I PENDAHULUAN	
1.1 Maksud dan Tujuan Penyusunan Laporan Keuangan	1
1.2 Dasar Hukum Pelaporan Keuangan	4
1.3. Sistematika Penulisan atas Laporan Keuangan	5
1.4. Entitas	7
1.5. Kebijakan Konversi	7
BAB II KEBIJAKAN KEUANGAN DAN PENCAPAIAN TARGET KINERJA	
2.1 Kebijakan Keuangan	9
2.2 Pencapaian Target Kinerja	10
BAB III IKHTISAR PENCAPAIAN KINERJA KEUANGAN	13
BAB IV KEBIJAKAN AKUNTANSI	
4.1 Entitas Pelaporan	19
4.2 Basis Akuntansi yang Mendasari Penyusunan Laporan Keuangan	19
4.3 Basis Pengukuran yang Mendasari Penyusunan Laporan Keuangan	19
4.4 Penerapan Kebijakan Akuntansi Berkaitan Dengan Ketentuan Dalam Standar Akuntansi Pemerintah	21
BAB V PENJELASAN POS-POS LAPORAN KEUANGAN	
5.1. Laporan Realisasi Anggaran	23
BAB VI INFORMASI NON-KEUANGAN	
6.1 Domisili dan Bentuk Hukum Entitas	34
BAB VII PENUTUP	35

PERNYATAAN TANGGUNG JAWAB

Laporan Keuangan SKPD Dinas Kelautan dan Perikanan Provinsi Jambi yang terdiri dari : (a) Laporan Realisasi Anggaran, (b) Laporan Operasional, (c) Laporan Perubahan Ekuitas, (d) Neraca dan (e) Catatan atas Laporan Keuangan Periode 31 Desember Tahun Anggaran 2022 sebagaimana terlampir adalah tanggung jawab kami dan Laporan ini telah direviu oleh Inspektorat Provinsi Jambi.

Laporan Keuangan ini telah disusun berdasarkan Sistem Pengendalian Intern yang memadai dan isinya telah menyajikan informasi pelaksanaan anggaran, Posisi Keuangan dan Catatan Atas Laporan Keuangan secara layak sesuai dengan Standar Akuntansi Pemerintah.

KEPALA DINAS KELAUTAN DAN
PERIKANAN PROVINSI JAMBI


TEMAWISMAN, S.Pi
Pembina Utama Madya
NIP. 19681021 199903 1 002




PEMERINTAH PROVINSI JAMBI
LAPORAN REALISASI ANGGARAN PENDAPATAN DAN BELANJA DAERAH
UNTUK TAHUN YANG BERAKHIR SAMPAI DENGAN 31 DESEMBER 2022 DAN 2021

Urusan Pemerintahan : 3 Urusan Pilihan
Bidang Pemerintahan : 3 . 01 Kelautan dan Perikanan
Unit Organisasi : 3 . 01 . 01 Dinas Kelautan dan Perikanan
Sub Unit Organisasi : 3 . 01 . 01 . 01 Dinas Kelautan dan Perikanan

NO. URUT	URAIAN	ANGGARAN 2022	REALISASI 2022	(%)	REALISASI 2021
4	PENDAPATAN DAERAH	424.410.000,00	424.546.815,00	100,03	262.527.225,00
4.1	PENDAPATAN ASLI DAERAH (PAD)	424.410.000,00	424.546.815,00	100,03	262.527.225,00
4.1.2	Retribusi Daerah	424.410.000,00	424.546.815,00	100,03	262.527.225,00
5	BELANJA DAERAH	35.170.106.660,00	33.665.582.238,00	95,72	33.044.159.767,00
5.1	BELANJA OPERASI	34.957.183.773,00	33.457.703.055,00	95,71	31.824.932.267,00
5.1.1	Belanja Pegawai	20.079.888.907,00	19.473.430.348,00	96,98	16.858.492.061,00
5.1.2	Belanja Barang dan Jasa	10.323.294.866,00	9.914.984.707,00	96,04	12.160.096.536,00
5.1.5	Belanja Hibah	0,00	0,00	0,00	2.806.343.670,00
5.1.6	Belanja Bantuan Sosial	4.554.000.000,00	4.069.288.000,00	89,36	0,00
5.2	BELANJA MODAL	212.922.887,00	207.879.183,00	97,63	1.219.227.500,00
5.2.2	Belanja Modal Peralatan dan Mesin	80.849.691,00	75.886.183,00	93,86	875.096.500,00
5.2.3	Belanja Modal Gedung dan Bangunan	116.255.696,00	116.175.500,00	99,93	195.017.000,00
5.2.4	Belanja Modal Jalan, Jaringan, dan Irigasi	15.817.500,00	15.817.500,00	100,00	101.850.000,00
5.2.5	Belanja Modal Aset Tetap Lainnya	0,00	0,00	0,00	47.264.000,00
	SURPLUS / (DEFISIT)	(34.745.696.660,00)	(33.241.035.423,00)	95,67	(32.781.632.542,00)
	SISA LEBIH PEMBIAYAAN ANGGARAN (SILPA)	(34.745.696.660,00)	(33.241.035.423,00)	95,67	(32.781.632.542,00)

Urusan Pemerintahan : 3 Urusan Pilihan
Bidang Pemerintahan : 3 . 01 Kelautan dan Perikanan
Unit Organisasi : 3 . 01 . 01 Dinas Kelautan dan Perikanan
Sub Unit Organisasi : 3 . 01 . 01 . 01 Dinas Kelautan dan Perikanan

NO. URUT	URAIAN	ANGGARAN 2022	REALISASI 2022	(%)	REALISASI 2021
<p>Jambi, 31 Desember 2022 Pengguna Anggaran</p>  <p>TEMAWISMAN, S.PI NIP. 196810211999031002</p>					



PEMERINTAH PROVINSI JAMBI
LAPORAN OPERASIONAL

UNTUK TAHUN YANG BERAKHIR SAMPAI DENGAN 31 DESEMBER 2022 DAN 2021


Urusan Pemerintahan : 3 Urusan Pilihan
Bidang Pemerintahan : 3 . 01 Kelautan dan Perikanan
Unit Organisasi : 3 . 01 . 01 Dinas Kelautan dan Perikanan
Sub Unit Organisasi : 3 . 01 . 01 . 01 Dinas Kelautan dan Perikanan

NO. URUT	URAIAN	SALDO 2022	SALDO 2021	KENAIKAN/ (PENURUNAN)	(%)
	KEGIATAN OPERASIONAL				
7	PENDAPATAN - LO	8.888.657.093,00	316.777.225,00	8.571.879.868,00	2.705,96
7.1	PENDAPATAN ASLI DAERAH (PAD)-LO	424.546.815,00	262.527.225,00	162.019.590,00	61,72
7.1.1	Pajak Daerah-LO	0,00	0,00	0,00	0,00
7.1.2	Retribusi Daerah-LO	424.546.815,00	262.527.225,00	162.019.590,00	61,72
7.1.3	Hasil Pengelolaan Kekayaan Daerah yang Dipisahkan-LO	0,00	0,00	0,00	0,00
7.1.4	Lain-lain PAD yang Sah-LO	0,00	0,00	0,00	0,00
7.2	PENDAPATAN TRANSFER-LO	0,00	0,00	0,00	0,00
7.2.1	Pendapatan Transfer Pemerintah Pusat-LO	0,00	0,00	0,00	0,00
7.2.2	Pendapatan Transfer Antar Daerah-LO	0,00	0,00	0,00	0,00
7.3	LAIN-LAIN PENDAPATAN DAERAH YANG SAH- LO	8.464.110.278,00	54.250.000,00	8.409.860.278,00	15.502,05
7.3.1	Pendapatan Hibah-LO	8.464.110.278,00	54.250.000,00	8.409.860.278,00	15.502,05
7.3.2	Dana Darurat-LO	0,00	0,00	0,00	0,00
7.3.3	Lain-lain Pendapatan Sesuai dengan Ketentuan Peraturan Perundang-Undangan-LO	0,00	0,00	0,00	0,00
8	BEBAN	36.019.416.141,45	31.558.792.252,27	4.460.623.889,18	14,13
8.1.1	Beban Pegawai	19.473.430.348,00	16.858.492.061,00	2.614.938.287,00	15,51
8.1.2	Beban Barang dan Jasa	9.986.569.603,00	9.099.659.152,00	886.910.451,00	9,75
8.1.3	Beban Bunga	0,00	0,00	0,00	0,00
8.1.4	Beban Subsidi	0,00	0,00	0,00	0,00
8.1.5	Beban Hibah	0,00	2.806.343.670,00	(2.806.343.670,00)	(100,00)
8.1.6	Beban Bantuan Sosial	4.069.288.000,00	0,00	4.069.288.000,00	0,00
8.1.7	Beban Penyisihan Piutang	0,00	0,00	0,00	0,00
8.1.8	Beban Lain-lain	34.888.259,00	22.852.500,00	12.035.759,00	52,67
8.2.1	Beban Penyusutan Peralatan dan Mesin	971.723.843,37	1.425.343.930,00	(453.620.086,63)	(31,83)
8.2.2	Beban Penyusutan Gedung dan Bangunan	871.637.458,85	847.223.750,65	24.413.708,20	2,88
8.2.3	Beban Penyusutan Jalan, Jaringan dan Irigasi	597.978.629,23	493.078.324,82	104.900.304,41	21,27
8.2.4	Beban Penyusutan Aset Tetap Lainnya	0,00	0,00	0,00	0,00

Urusan Pemerintahan : 3 Urusan Pilihan
 Bidang Pemerintahan : 3 . 01 Kelautan dan Perikanan
 Unit Organisasi : 3 . 01 . 01 Dinas Kelautan dan Perikanan
 Sub Unit Organisasi : 3 . 01 . 01 . 01 Dinas Kelautan dan Perikanan

NO. URUT	URAIAN	SALDO 2022	SALDO 2021	KENAIKAN/ (PENURUNAN)	(%)
8 . 2 . 5	Beban Penyusutan Aset Lainnya	13.900.000,00	0,00	13.900.000,00	0,00
8 . 2 . 6	Beban Amortisasi Aset Tidak Berwujud	0,00	5.798.863,80	(5.798.863,80)	(100,00)
8 . 3 . 1	Beban Bagi Hasil	0,00	0,00	0,00	0,00
8 . 3 . 2	Beban Bantuan Keuangan	0,00	0,00	0,00	0,00
	SURPLUS/DEFISIT DARI OPERASI	(27.130.759.048,45)	(31.242.015.027,27)	4.111.255.978,82	(13,16)
	KEGIATAN NON OPERASIONAL				
7 . 4 . 1	Surplus Penjualan/Pertukaran/Pelepasan Aset Non Lancar-LO	0,00	0,00	0,00	0,00
7 . 4 . 2	Surplus Penyelesaian Kewajiban Jangka Panjang-LO	0,00	0,00	0,00	0,00
8 . 5 . 1	Defisit Penjualan/Pertukaran/Pelepasan Aset Non Lancar-LO	0,00	0,00	0,00	0,00
8 . 5 . 2	Defisit Penyelesaian Kewajiban Jangka Panjang-LO	0,00	0,00	0,00	0,00
	SURPLUS/DEFISIT DARI KEGIATAN NON OPERASIONAL	0,00	0,00	0,00	0,00
	SURPLUS/DEFISIT SEBELUM POS LUAR BIASA	(27.130.759.048,45)	(31.242.015.027,27)	4.111.255.978,82	(13,16)
	POS LUAR BIASA				
8 . 4 . 1	Beban Tak Terduga	0,00	0,00	0,00	0,00
	SURPLUS/DEFISIT DARI POS LUAR BIASA	0,00	0,00	0,00	0,00
	SURPLUS/DEFISIT-LO	(27.130.759.048,45)	(31.242.015.027,27)	4.111.255.978,82	(13,16)

Jambi, 31 Desember 2022
 Pengguna Anggaran


TEMAWISMAN, S.PI
 NIP. 196810211999031002



PEMERINTAH PROVINSI JAMBI
LAPORAN PERUBAHAN EKUITAS

UNTUK PERIODE YANG BERAKHIR SAMPAI DENGAN 31 DESEMBER 2022 DAN 2021

(Dalam Rupiah)

Urusan Pemerintahan : 3 . 01	Kelautan dan Perikanan
Unit Organisasi : 3 . 01 . 01	Dinas Kelautan dan Perikanan
Sub Unit Organisasi : 3 . 01 . 01 . 01	Dinas Kelautan dan Perikanan

URAIAN	2022	2021
EKUITAS AWAL	56.802.994.532,67	55.335.568.464,90
SURPLUS/DEFISIT-LO	(27.130.759.048,45)	(31.242.015.027,27)
DAMPAK KUMULATIF PERUBAHAN KEBIJAKAN/KESALAHAN MENDASAR:		
Koreksi Ekuitas	(3.535.392.790,28)	0,00
KEWAJIBAN UNTUK DIKONSOLIDASIKAN	33.241.035.423,00	0,00
EKUITAS AKHIR	59.377.878.116,94	24.093.553.437,63

Jambi, 31 Desember 2022

Pengguna Anggaran

TEMAWISMAN, S.PI

NIP. 196810211999031002



NERACA
PEMERINTAH PROVINSI JAMBI

Per 31 Desember 2022 dan 2021

(Dalam Rupiah)

Urusan Pemerintahan : 3 . 01	Urusan Pilihan Kelautan dan Perikanan
Unit Organisasi : 3 . 01 . 01	Dinas Kelautan dan Perikanan
Sub Unit Organisasi : 3 . 01 . 01 . 01	Dinas Kelautan dan Perikanan

URAIAN	2022	2021
	0,00	0,00
JUMLAH	0,00	0,00
	0,00	0,00
JUMLAH	0,00	0,00
ASET		
ASET LANCAR		
Kas di Bendahara Penerimaan	0,00	0,00
Kas di Bendahara Pengeluaran	0,00	0,00
Kas di BLUD	0,00	0,00
Kas Dana BOS	0,00	0,00
Kas Dana Kapitasi pada FKTP	0,00	0,00
Kas Lainnya	0,00	0,00
Setara Kas	0,00	0,00
Investasi Jangka Pendek	0,00	0,00
Piutang Pajak Daerah	0,00	0,00
Piutang Retribusi Daerah	0,00	0,00
Piutang Hasil Pengelolaan Kekayaan Daerah yang Dipisahkan	0,00	0,00
Piutang Lain-lain PAD yang Sah	0,00	0,00
Piutang Transfer Pemerintah Pusat	0,00	0,00
Piutang Transfer Antar Daerah	0,00	0,00
Piutang Lainnya	0,00	0,00
Penyisihan Piutang	0,00	0,00
Beban Dibayar Dimuka	0,00	0,00
Persediaan	1.062.206.979,00	1.111.429.813,00
JUMLAH ASET LANCAR	1.062.206.979,00	1.111.429.813,00
INVESTASI JANGKA PANJANG		
Investasi Jangka Panjang Non Permanen		
Investasi kepada Badan Usaha Milik Negara	0,00	0,00
Investasi kepada Badan Usaha Milik Daerah	0,00	0,00
Investasi dalam Obligasi	0,00	0,00
Investasi dalam Proyek Pembangunan	0,00	0,00
Dana Bergulir	0,00	0,00
Penyisihan Piutang Dana Bergulir Investasi Non Permanen	0,00	0,00
Investasi Non Permanen Lainnya	0,00	0,00
Investasi Permanen Lainnya	0,00	0,00
JUMLAH Investasi Jangka Panjang Non Permanen	0,00	0,00
Investasi Jangka Panjang Permanen		
Penyertaan Modal	0,00	0,00
Investasi-Pemberian Pinjaman Daerah	0,00	0,00
JUMLAH Investasi Jangka Panjang Permanen	0,00	0,00
JUMLAH INVESTASI JANGKA PANJANG	0,00	0,00
ASET TETAP		
Tanah	0,00	5.845.000,00
Peralatan dan Mesin	30.066.721.249,00	29.089.502.547,00
Gedung dan Bangunan	45.723.058.370,00	44.625.745.070,00
Jalan, Jaringan, dan Irigasi	33.007.351.646,06	26.472.642.446,06
Aset Tetap Lainnya	49.500.000,00	49.500.000,00
Konstruksi Dalam Pengerjaan	109.659.000,00	109.659.000,00
Akumulasi Penyusutan	(50.832.693.464,11)	(44.855.960.742,38)

Urusan Pemerintahan : 3 . 01	Urusan Pilihan Kelautan dan Perikanan	
Unit Organisasi : 3 . 01 . 01	Dinas Kelautan dan Perikanan	
Sub Unit Organisasi : 3 . 01 . 01 . 01	Dinas Kelautan dan Perikanan	
URAIAN	2022	2021
JUMLAH ASET TETAP	58.123.596.800,95	55.496.933.320,68
DANA CADANGAN		
Dana Cadangan	0,00	0,00
JUMLAH DANA CADANGAN	0,00	0,00
ASET LAINNYA		
Tagihan Jangka Panjang	0,00	0,00
Kemitraan dengan Pihak Ketiga	0,00	0,00
Aset Tidak Berwujud	28.994.319,00	28.994.319,00
Aset Lain-lain	250.018.500,00	236.118.500,00
Akumulasi Amortisasi Aset Tidak Berwujud	(28.994.319,01)	(28.994.319,01)
Akumulasi Penyusutan Aset Lainnya	(13.900.000,00)	0,00
JUMLAH ASET LAINNYA	236.118.499,99	236.118.499,99
JUMLAH ASET	59.421.922.279,94	56.844.481.633,67
KEWAJIBAN		
KEWAJIBAN JANGKA PENDEK		
Utang Perhitungan Pihak Ketiga (PFK)	0,00	0,00
Utang Bunga	0,00	0,00
Utang Pinjaman Jangka Pendek	0,00	0,00
Bagian Lancar Utang Jangka Panjang	0,00	0,00
Pendapatan Diterima Dimuka	0,00	0,00
Utang Belanja	44.044.163,00	41.487.101,00
Utang Jangka Pendek Lainnya	0,00	0,00
JUMLAH KEWAJIBAN JANGKA PENDEK	44.044.163,00	41.487.101,00
KEWAJIBAN JANGKA PANJANG		
Utang kepada Pemerintah Pusat	0,00	0,00
Utang kepada Lembaga Keuangan Bank (LKB)	0,00	0,00
Utang kepada Lembaga Keuangan Bukan Bank	0,00	0,00
Utang kepada Masyarakat	0,00	0,00
JUMLAH KEWAJIBAN JANGKA PANJANG	0,00	0,00
JUMLAH KEWAJIBAN	44.044.163,00	41.487.101,00
EKUITAS		
EKUITAS	59.377.878.116,94	56.802.994.532,67
JUMLAH KEWAJIBAN DAN EKUITAS DANA	59.421.922.279,94	56.844.481.633,67

BAB I

PENDAHULUAN

1.1. Maksud dan Tujuan Penyusunan Laporan Keuangan

Laporan keuangan disusun untuk menyediakan informasi yang relevan mengenai posisi keuangan selama satu periode pelaporan. Laporan keuangan terutama digunakan untuk membandingkan realisasi pendapatan, belanja, transfer dan pembiayaan dengan anggaran yang telah ditetapkan, menilai kondisi keuangan, mengevaluasi efektivitas dan efisiensi suatu entitas pelaporan, dan membantu menentukan ketaatannya terhadap peraturan perundang-undangan.

Pelaporan keuangan pemerintah menyajikan informasi yang bermanfaat bagi para pengguna dalam menilai akuntabilitas dan membuat keputusan baik keputusan ekonomi, sosial, maupun politik dengan:

1. Menyediakan informasi tentang sumber, alokasi dan penggunaan sumber daya keuangan;
2. Menyediakan informasi mengenai kecukupan penerimaan periode berjalan untuk membiayai seluruh pengeluaran;
3. Menyediakan informasi mengenai jumlah sumber daya ekonomi yang digunakan dalam kegiatan entitas pelaporan serta hasil-hasil yang telah dicapai;
4. Menyediakan informasi mengenai bagaimana entitas pelaporan mendanai seluruh kegiatannya dan mencukupi kebutuhan kasnya;
5. Menyediakan informasi mengenai posisi keuangan dan kondisi entitas pelaporan berkaitan dengan sumber-sumber

penerimaannya, baik jangka pendek maupun jangka panjang, termasuk yang berasal dari pungutan pajak dan pinjaman;

6. Menyediakan informasi mengenai perubahan posisi keuangan entitas pelaporan, apakah mengalami kenaikan atau penurunan, sebagai akibat kegiatan yang dilakukan selama periode pelaporan.

Untuk memenuhi tujuan-tujuan tersebut, laporan keuangan menyediakan informasi mengenai sumber dan penggunaan sumber daya keuangan/ekonomi, transfer, pembiayaan, sisa lebih/kurang pelaksanaan anggaran, saldo anggaran lebih, surplus/defisit-Laporan Operasional (LO), aset, kewajiban, ekuitas, dan arus kas suatu entitas pelaporan.

Laporan Keuangan Dinas Kelautan dan Perikanan Provinsi Jambi disusun untuk menyediakan informasi yang relevan mengenai posisi keuangan dan seluruh transaksi yang dilakukan oleh Pemerintah Provinsi Jambi selama satu periode pelaporan. Pemerintah Provinsi Jambi mempunyai kewajiban untuk melaporkan upaya-upaya yang telah dilakukan serta hasil yang telah dicapai dalam pelaksanaan kegiatan secara sistematis dan terstruktur pada suatu periode pelaporan untuk kepentingan antara lain:

1. Akuntabilitas

Mempertanggungjawabkan pengelolaan sumberdaya serta pelaksanaan kebijakan yang dipercayakan kepada pemerintah daerah dalam mencapai tujuan yang telah ditetapkan secara periodik.

2. Manajemen

Membantu para pengguna laporan keuangan untuk mengevaluasi pelaksanaan kegiatan suatu pemerintah daerah dalam periode pelaporan sehingga memudahkan fungsi perencanaan,

pengelolaan dan pengendalian atas seluruh Aset, Kewajiban, dan Ekuitas Dana pemerintah daerah untuk kepentingan masyarakat.

3. Transparansi

Memberikan informasi keuangan yang terbuka dan jujur kepada masyarakat berdasarkan pertimbangan bahwa masyarakat memiliki hak untuk mengetahui secara terbuka dan menyeluruh atas pertanggungjawaban pemerintah daerah dalam pengelolaan sumberdaya yang dipercayakan kepadanya dan tingkat ketaatannya pada peraturan perundang-undangan.

4. Keseimbangan Antargenerasi

Membantu para pengguna laporan untuk mengetahui apakah penerimaan pemerintah daerah pada periode laporan cukup untuk membiayai seluruh pengeluaran yang dialokasikan dan apakah generasi yang akan datang diasumsikan ikut menanggung beban pengeluaran tersebut.

5. Evaluasi Kinerja

Mengevaluasi kinerja entitas pelaporan, terutama dalam penggunaan sumberdaya ekonomi yang dikelola pemerintah untuk mencapai kinerja yang direncanakan. Laporan Keuangan Dinas Kelautan dan Perikanan Provinsi Jambi terdiri dari:

1. Laporan Realisasi Anggaran (LRA)

Laporan Realisasi Anggaran merupakan laporan yang menyajikan ikhtisar sumber, alokasi dan pemakaian sumberdaya ekonomi yang dikelola oleh pemerintah daerah yang menggambarkan perbandingan antara realisasi dan anggarannya dalam satu periode pelaporan.

2. Neraca

Neraca pemerintah daerah merupakan laporan yang menggambarkan posisi keuangan pemerintah daerah mengenai Aset, Kewajiban dan Ekuitas Dana pada tanggal tertentu.

3. Laporan Arus Kas (LAK)

Laporan Arus Kas merupakan laporan yang menyajikan informasi mengenai sumber penggunaan dan perubahan kas selama satu periode akuntansi serta saldo kas pada tanggal pelaporan.

4. Catatan atas Laporan Keuangan (CaLK)

Catatan atas Laporan Keuangan menyajikan penjelasan naratif, analisa atau daftar terinci atas nilai suatu pos yang disajikan dalam LRA, Neraca dan LAK. Entitas pelaporan adalah unit pemerintahan daerah yang terdiri dari satu atau lebih entitas akuntansi yang menurut ketentuan peraturan perundang-undangan wajib menyampaikan laporan keuangan. Entitas pelaporan adalah pemerintah daerah atau satuan organisasi lainnya jika menurut peraturan perundang-undangan satuan organisasi dimaksud wajib menyajikan laporan keuangan.

1.2. Dasar Hukum Pelaporan Keuangan

Pelaporan keuangan Dinas Kelautan dan Perikanan Provinsi Jambi diselenggarakan berdasarkan peraturan perundang-undangan yang mengatur keuangan daerah, antara lain :

1. Undang-Undang Dasar Republik Indonesia Tahun 1945, khususnya yang mengatur Keuangan Negara;
2. Undang-Undang Nomor 17 Tahun 2003 tentang Keuangan Negara;
3. Undang-Undang Nomor 1 Tahun 2004 tentang Perbendaharaan Negara;

4. Undang-Undang Nomor 15 Tahun 2004 tentang Pemeriksaan Pengelolaan dan Tanggung Jawab Keuangan Negara;
5. Undang-Undang Nomor 32 Tahun 2004 tentang Pemerintahan Daerah;
6. Undang-Undang Nomor 33 Tahun 2004 tentang Perimbangan Keuangan antara Pemerintah Pusat dan Daerah;
7. Peraturan Pemerintah Nomor 58 Tahun 2005 tentang Pengelolaan Keuangan Daerah;
8. Peraturan Pemerintah Nomor 71 Tahun 2010 tentang Standar Akuntansi Pemerintahan;
9. Peraturan Menteri Dalam Negeri Nomor 13 Tahun 2006 sebagaimana telah diubah terakhir dengan Peraturan Menteri Dalam Negeri nomor 21 Tahun 2011 tentang Perubahan Kedua atas Peraturan Menteri Dalam Negeri Nomor 13 Tahun 2006 tentang Pedoman Pengelolaan Keuangan Daerah;
10. Peraturan Daerah Provinsi Jambi Nomor 2 Tahun 2009 tentang Pokok-pokok Pengelolaan Keuangan Daerah;
11. Peraturan Gubernur Jambi Nomor 57 Tahun 2011 tentang Sistem dan Prosedur Pengelolaan Keuangan Daerah.

1.3. Sistematika Penulisan atas Laporan Keuangan

Unsur Laporan Keuangan ini menggunakan format sebagaimana diatur dalam Peraturan Pemerintah Nomor 71 Tahun 2010 tentang Standar Akuntansi Pemerintahan dan Peraturan Gubernur Nomor 17 Tahun 2014 tentang Kebijakan Akuntansi Pemerintah Provinsi Jambi, yaitu sebagai berikut:

1) Laporan Realisasi Anggaran (LRA)

Menyajikan informasi pertanggungjawaban Dinas Kelautan dan Perikanan Provinsi Jambi atas pelaksanaan APBD pada akhir tahun anggaran yang menggambarkan perbandingan antara anggaran Pendapatan, Belanja, Surplus/Defisit, dan Pembiayaan dengan realisasinya dalam periode satu tahun. Penyajian Laporan Realisasi APBD terdiri dari anggaran Pendapatan, Belanja, dan Pembiayaan beserta realisasinya, yang disesuaikan dengan Peraturan Daerah Provinsi Jambi Nomor 1 Tahun 2022 tentang APBD Tahun Anggaran 2022 dan Peraturan Daerah Provinsi Jambi Nomor 4 Tahun 2022 tentang Perubahan APBD Tahun Anggaran 2022.

2) Neraca

Neraca merupakan laporan yang menunjukkan posisi keuangan pada akhir periode mengenai asset (kekayaan), hutang (kewajiban) dan ekuitas dana dari suatu entitas (untuk Tahun Anggaran 2022 posisi per 31 Desember 2022). Unsur yang dicakup dalam neraca terdiri atas asset, kewajiban dan ekuitas dana.

Masing-masing unsur didefinisikan sebagai berikut :

- ❑ **Aset** adalah sumber daya ekonomi yang dikuasai dan atau dimiliki oleh pemerintah daerah sebagai akibat dari peristiwa masa lalu dan dari mana manfaat ekonomi dan atau sosial di masa depan diharapkan dapat diperoleh, baik oleh pemerintah maupun masyarakat, serta dapat diukur dalam satuan uang termasuk sumber daya non keuangan yang diperlukan untuk penyediaan jasa bagi masyarakat umum dan sumber-sumber daya yang dipelihara karena alasan sejarah dan budaya.
- ❑ **Kewajiban** adalah kewajiban yang timbul dari peristiwa masa lalu yang penyelesaiannya mengakibatkan arus keluar sumber daya ekonomi pemerintah daerah.

- **Ekuitas Dana** adalah kekayaan bersih pemerintah yang merupakan selisih antara total aktiva dengan total kewajiban pemerintah daerah.

3) Catatan atas Laporan Keuangan

Merupakan bagian tak terpisahkan dari Laporan Keuangan, yang memuat penjelasan naratif maupun rincian dari angka yang tercantum dalam Laporan Realisasi Anggaran dan Neraca. Di samping itu juga mencakup informasi mengenai ekonomi macro, kebijakan keuangan, dan hal-hal lainnya. Catatan atas Laporan Keuangan dibuat untuk memudahkan pengguna dalam memahami Laporan Keuangan.

1.4. Entitas

Untuk Tahun Anggaran 2022, Entitas Akuntansi adalah Dinas Kelautan dan Perikanan Provinsi Jambi.

1.5. Kebijakan Konversi

Mengingat penyusunan dan penyajian APBD Dinas Kelautan dan Perikanan Provinsi Jambi Tahun Anggaran 2022 dan pelaksanaan penatausahaan keuangan daerah mengacu kepada Peraturan Menteri Dalam Negeri Nomor 13 Tahun 2006, maka untuk memenuhi amanat Undang-Undang Nomor 32 Tahun 2004 dan Undang-Undang Nomor 33 Tahun 2004, serta Peraturan Pemerintah Nomor 58 Tahun 2005 bahwa Laporan Keuangan sebagai laporan pertanggungjawaban pelaksanaan APBD disusun dan disajikan sesuai dengan Standar Akuntansi Pemerintahan, maka penyusunan dan penyajian Laporan Keuangan Dinas Kelautan dan Perikanan Provinsi Jambi Tahun Anggaran 2022 dilakukan dengan melakukan konversi kepada Standar Akuntansi Pemerintahan

berdasarkan Peraturan Pemerintah Nomor 71 Tahun 2010. Konversi yang dilakukan mencakup jenis laporan, basis akuntansi, pengungkapan pos-pos Laporan Keuangan, struktur APBD (Pendapatan, Belanja, dan Pembiayaan), klasifikasi anggaran (Pendapatan, Belanja, dan Pembiayaan), serta Catatan atas Laporan Keuangan. Konversi dalam penyusunan dan penyajian laporan keuangan dilakukan dengan cara mentrasir kembali (trace back) pos-pos laporan keuangan menurut Peraturan Menteri Dalam Negeri Nomor 13 Tahun 2006 dengan pos-pos laporan keuangan menurut Standar Akuntansi Pemerintahan. Pelaksanaan konversi pos-pos laporan keuangan didasarkan pada Buletin Teknis Nomor 3 Tahun 2006 tentang Penyajian Laporan Keuangan Pemerintah Daerah sesuai dengan Standar Akuntansi Pemerintahan dengan Konversi dan khusus untuk penyajian belanja daerah didasarkan pada Buletin Teknis Nomor 4 Tahun 2006 tentang Penyajian dan Pengungkapan Belanja Pemerintah, dimana dilakukan reklasifikasi untuk Belanja Pegawai, Belanja Barang, dan Belanja Modal.

BAB II

KEBIJAKAN KEUANGAN DAN PENCAPAIAN TARGET KINERJA

2.1. Kebijakan Keuangan

Dalam menjalankan roda pemerintahan di Provinsi Jambi Tahun 2021-2024 mengacu pada visi yaitu "*Terwujudnya Jambi Maju, Aman, Nyaman, Tertib, Amanah dan Profesional di bawah Ridho Allah SWT (Jambi Mantap)*". Penjabaran operasional lebih lanjut terhadap visi tersebut, diperlukan kebijakan fiskal dan keuangan, baik dari sisi penerimaan dan pengeluaran.

Dari sisi penerimaan, telah dikeluarkan seperangkat Perda yang mengatur mengenai Pendapatan Asli Daerah (PAD) dari sumber pajak dan retribusi daerah. Perda tersebut menyebutkan secara rinci mengenai jenis dan tarif masing-masing pajak dan retribusi daerah.

Dalam anggaran tahun 2022 ini penerimaan PAD jumlahnya belum signifikan untuk menopang belanja daerah dalam APBD, sehingga masih mengandalkan dukungan dana dari penerimaan transfer/bagi hasil dan Dana Alokasi Umum dari Pemerintah Pusat.

Dari sisi pengeluaran, Perda APBD telah ditetapkan sebagai batas tertinggi pengeluaran untuk tiap-tiap kegiatan agar terjadi efisiensi dan efektivitas kegiatan. Selanjutnya sebagai pelaksanaan ketentuan pasal 150 ayat (1) Peraturan Pemerintah Nomor 58 Tahun 2005, telah ditetapkan perangkat kebijakan yang menjadi dasar dalam pengelolaan dan pertanggungjawaban keuangan daerah, yakni Peraturan Daerah Nomor 2 Tahun 2005 tentang Pokok-pokok Pengelolaan Keuangan Daerah. Perda ini secara substansial mengatur hal-hal pokok yang berkaitan dengan pengelolaan keuangan daerah.

2.2. Pencapaian Target Kinerja

APBD Provinsi Jambi tahun anggaran 2022 ditetapkan dengan Peraturan Daerah Nomor 1 Tahun 2022, yang selanjutnya diubah dengan Peraturan Daerah Nomor 4 Tahun 2022 tentang Perubahan APBD Provinsi Jambi tahun anggaran 2022. Penyusunan APBD ini, sesuai dengan Peraturan Daerah Provinsi Jambi Nomor 15 Tahun 2013 tentang Pokok-pokok Pengelolaan Keuangan Daerah, dilakukan dalam rangka penyelenggaraan fungsi pemerintahan, pelaksanaan pembangunan dan pelayanan kepada masyarakat untuk mencapai tujuan bernegara. Upaya untuk mencapai tujuan bernegara dimaksud secara operasional dilaksanakan oleh Satuan Kerja Perangkat Daerah, yang sekaligus bertindak selaku pusat pertanggungjawaban pengelolaan keuangan daerah.

Struktur APBD terdiri dari anggaran pendapatan, belanja dan pembiayaan. Untuk DPA-SKPD Dinas Kelautan dan Perikanan Provinsi Jambi terdiri dari Anggaran Pendapatan dan Belanja. Khusus untuk belanja diklasifikasikan lebih lanjut ke dalam belanja langsung dan tidak langsung. Bagian belanja langsung terdiri dari Belanja Pegawai, Belanja Barang dan Jasa, serta Belanja Modal.

Dari Rencana Strategis Daerah (Rencana Pembangunan Jangka Menengah) Provinsi Jambi Tahun 2021-2024 yang telah ditetapkan, memiliki misi sebagai berikut :

1. Memantapkan tata kelola pemerintah;
2. Memantapkan perekonomian masyarakat dan daerah;
3. Memantapkan kualitas sumber daya manusia;

Sementara itu, visi misi Program Gubernur-Wakil Gubernur Jambi Al Haris-Abdullah Sani 2021-2024 adalah sebagai berikut :

1. Penanggulangan Covid-19;
2. Pengembangan kawasan kampung pangan terpadu, sentra produksi ternak dan kelautan;
3. Pengembangan SMK berbasis kompetensi dan keunggulan lokal;
4. Pusdiklat olahraga unggulan menuju industri olahraga;
5. Pengembangan kawasan ekonomi baru sentusa (Sengeti-Tungkal-Sabak) melalui pembangunan fasilitas umum kawasan, antara lain : (a) rumah sakit, (b) sekolah kemaritiman, dan (c) perguruan tinggi;
6. Peningkatan life skill santri/santriwati;
7. Percepatan pembangunan pabrik aspal karet;
8. Percepatan hilirisasi produk-produk pertanian, perkebunan, perikanan dan kelautan;
9. Percepatan pembangunan kawasan industri dan Pelabuhan Ujung Jabung;
10. Percepatan pengembangan kspn kerinci seblat dan sekitarnya;
11. Percepatan pengembangan kawasan Geopark Merangin;
12. Percepatan pengembangan KSPN Candi Muaro Jambi dan sekitarnya;
13. Revitalisasi dan fasilitasi objek wisata unggulan di Kabupaten/Kota;
14. Peningkatan kajian literasi, festival dan lomba budaya daerah;
15. Internet gratis desa dan kota;
16. Digitalisasi pemasaran UMKM, pertanian dan kelautan;
17. Sinergi BUMD dengan UMKM produksi dan pemasaran produk;
18. Sinergi Bumdes dengan UMKM produksi dan pemasaran produk;
19. Penerapan e-katalog lokal dalam pengadaan barang dan jasa;
20. Peningkatan keterampilan tenaga siap kerja dan berwirausaha;

21. Pembentukan wilayah pertambangan rakyat (WPR) guna pengendalian aktivitas PETI;
22. Batanghari bersih;
23. Restorasi lahan terancam.

Pelaporan kinerja operasional pada Dinas Kelautan dan Perikanan Provinsi Jambi disajikan tersendiri dalam " *Laporan Akuntabilitas Kinerja Instansi Pemerintah*" (LAKIP), yang mengacu pada pedoman yang ditetapkan Kepala Lembaga Administrasi Negara (LAN) dengan Keputusan Nomor 239/IX/6/8/2003.

Dalam LAKIP tersebut, dilaporkan aspek akuntabilitas kinerja, dimana esensi capaian kinerja yang dilaporkan merujuk pada sejauh mana visi, misi dan tujuan/sasaran strategis telah dicapai selama tahun 2022.

Di dalamnya antara lain diuraikan strategi dan sumber daya yang digunakan untuk mencapai tujuan/sasaran strategis, tingkat efisiensi suatu program melalui perbandingan *output* dengan *inputnya*, serta tingkat efektivitas suatu program melalui perbandingan *outcome* dengan targetnya.

BAB III

IKHTISAR PENCAPAIAN KINERJA KEUANGAN

DPA-SKPD Dinas Kelautan dan Perikanan Provinsi Jambi tahun anggaran 2022, yang ditetapkan dengan Peraturan Daerah Nomor 1 Tahun 2022, terdiri dari anggaran pendapatan dan belanja.

Melalui Perubahan APBD yang ditetapkan dengan Peraturan Daerah Nomor 4 Tahun 2022, maka anggaran pendapatan dan anggaran belanja, yaitu anggaran pendapatan sebelum perubahan sebesar Rp. 594.910.000,00 dan setelah perubahan sebesar Rp 424.410.000,- atau berkurang sebesar Rp. 170.500.000,00 (28,66%). Anggaran belanja sebelum perubahan sebesar Rp 27.601.195.319,00 dan setelah perubahan sebesar Rp. 35.170.106.660,00 atau bertambah sebesar Rp. 7.568.911.341,00 (27.42%).

Secara garis besar, anggaran dan realisasi APBD Dinas Kelautan dan Perikanan Provinsi Jambi tahun anggaran 2022 adalah sebagai berikut :

Tabel 1. Ikhtisar Target dan Realisasi Kinerja Keuangan Dinas Kelautan dan Perikanan Provinsi Jambi (per 31 Desember 2022) Tahun Anggaran 2022

No	Uraian	Anggaran (Rp)	Realisasi (Rp)	%
1	Pendapatan	424.410.000,00	424.546.815,00	100,03
2	Belanja	35.170.106.660,00	34.164.040.666,00	97,14
	Surplus (Defisit)	(34.745.696.660,00)	(33.739.493.851,00)	(97,10)

Berdasarkan Laporan Realisasi Anggaran per 31 Desember tahun anggaran 2022 sebagaimana tersebut di atas, kinerja keuangan Dinas Kelautan dan Perikanan Provinsi Jambi pada 31 Desember 2022 dapat disimpulkan sebagai berikut :

1. Pendapatan yang ditargetkan sebesar Rp 424.410.000,00 dapat direalisasikan sebesar Rp 424.546.815,00 atau 100,03%. Di sisi lain, Belanja yang dianggarkan sebesar Rp 35.170.106.660,00 direalisasikan sebesar Rp 34.164.040.666,00 atau 97,14% dari anggaran. Dengan demikian dari anggaran defisit sebesar Rp 34.745.696.660,00 dapat direalisasikan menjadi defisit sebesar Rp 33.739.493.851,00 atau 97,10%.
2. Hal ini menunjukkan kinerja keuangan dalam hal Pendapatan Asli Daerah (PAD) dapat melebihi target yang dicapai sedangkan belanja yang masih dibawah pencapaian target sehingga pelaksanaan kegiatan dipercepat agar realisasi belanja bisa mencapai target.

Belanja Tidak Langsung dianggarkan sebelum perubahan sebesar Rp 20.056.016.962,00 dan setelah perubahan sebesar Rp. 24.633.888.907,00 direalisasikan sebesar Rp 24.026.136.776,00 atau sebesar 97,53%. Anggaran dan realisasi Belanja Tidak Langsung ini terdiri atas :

**Tabel 2. Rincian Anggaran dan Realisasi
Belanja Tidak Langsung Dinas Kelautan dan Perikanan
Provinsi Jambi Tahun Anggaran 2022 (per 31 Desember 2022)**

OPD>Nama Program/ Uraian Kegiatan	Nama Pejabat Pelaksana Teknis Kegiatan (PPTK)	Jumlah DPA			Perkembangan Pelaksanaan			Sisa Anggaran Rp.
		APBD Murni Rp.	Perubahan Rp.	Jumlah Total Rp.	Realisasi Keuangan		FISIK %	
					Rp.	%		
DINAS KELAUTAN DAN PERIKANAN								
Belanja Tidak Langsung								
Perencanaan, Penganggaran, dan Evaluasi Kinerja Perangkat Daerah		45.240.000	0,00	45.240.000	45.240.000	100,00	100,00	0
Penyusunan Dokumen Perencanaan Perangkat Daerah	Juli Warni, SP, MM	9.600.000	0,00	9.600.000	9.600.000	100,00	100,00	0

Koordinasi dan Penyusunan Laporan Capaian Kinerja dan Indikator Realisasi Kinerja SKPD	Juli Wani, SP, MM	9.600.000	0,00	9.600.000	9.600.000	100,00	100,00	0
Ukurlasi Kinerja Perangkat Daerah	Juli Wani, SP, MM	28.640.600	0,00	28.640.600	28.640.600	100,00	100,00	0
Melaksanakan Keuangan Perangkat Daerah		19.708.128.607	0,00	19.708.128.607	19.107.344.774	96,96	97,70	800.782.131
Penyediaan Gaji dan Tunjangan ASN	All Mursalin, S.Pi	10.462.276.607	0,00	10.462.276.607	16.631.566.774	97,28	98,04	528.692.131
Penyediaan Administrasi Pelaksanaan Tugas ASN	All Mursalin, S.Pi	245.850.000	0,00	245.850.000	173.760.000	70,68	70,68	72.090.000
Melaksanakan Kepegawalan Perangkat Daerah		9.600.000	0,00	9.600.000	4.800.000	60,00	60,00	4.800.000
Kelembagaan Peraturan Perundang-Undangan	All Mursalin, S.Pi	9.600.000	0,00	9.600.000	4.800.000	50,00	50,00	4.800.000
Melaksanakan Ruang Laut Sampal Dengan 12 Mil di Luar Minyak dan Gas		77.780.000	0,00	77.780.000	77.780.000	100,00	100,00	0
Penyusunan dan Penetapan Rencana Zonasi Wilayah Pesisir dan Pulau-pulau Kecil	K Hendra BW, BP	30.600.000	0,00	30.600.000	30.600.000	100,00	100,00	0
Pengelolaan Kawasan Konservasi di Wilayah Pesisir dan Pulau-Pulau Kecil Berdasarkan Penetapan dari Pemerintah Pusat	Asnawi, SP, MM	47.180.000	0,00	47.180.000	47.180.000	100,00	100,00	0
Melaksanakan Penangkapan Ikan di Wilayah Laut Sampal Dengan 12 Mil		378.410.640	4.204.629.360	4.680.040.000	4.677.870.000	99,95	100,00	2.170.000
Penyediaan Prasarana Usaha Perikanan Tangkap	Yenny Afranti, S.Pi	378.410.640	4.204.629.360	4.680.040.000	4.677.870.000	99,95	100,00	2.170.000
Melaksanakan Penangkapan Ikan di Wilayah Sungai, Danau, Waduk, Raw		63.724.000	48.924.000,00	4.800.000	4.800.000	100,00	100,00	0
Penyediaan Prasarana Usaha Perikanan Tangkap	Yenny Afranti, S.Pi	63.724.000	48.924.000,00	4.800.000	4.800.000	100,00	100,00	0
Melaksanakan Lokasi Pembangunan serta Pengelolaan Pelabuhan Perika		36.640.000	0,00	36.640.000	36.640.000	100,00	100,00	0
Pelaksanaan Fungsi Pemerintahan dan Penguasaan Pelabuhan Perikanan	Junaldi, SE	36.640.000	0,00	36.640.000	36.640.000	100,00	100,00	0
Melaksanakan Pembudidayaan Ikan di Laut		888.767.000	804.917.000,00	60.840.000	60.840.000	100,00	100,00	0
Penyediaan Prasarana Pembudidayaan Ikan di Air Payau dan Air Tawar yang Penggunaan Sumber Dayanya Lebih Efisien Apabila Dilakukan oleh Daerah Provinsi dan/atau Manfaat atau Dampak Negatifnya Lintas Daerah Kabupaten/Kota	Uzair, S.St.PI	59.917.000	59.917.000	0	0	0,00	0,00	0
Penyediaan Sarana Pembudidayaan Ikan di Air Payau dan Air Tawar yang Penggunaan Sumber Dayanya lebih Efisien apabila dilakukan oleh Daerah Provinsi dan/atau Manfaat atau Dampak Negatifnya Lintas Daerah Kabupaten/Kota	Sukirman, A.Md	725.280.000	705.000.000,00	20.280.000	20.280.000	100,00	100,00	0
Pengelolaan Kesehatan ikan dan Lingkungan Budidaya di Laut dan Lintas Daerah Kabupaten/Kota	Lina Sefriyanti, S.PI, M.Si	20.280.000	0,00	20.280.000	20.280.000	100,00	100,00	0
Melaksanakan Sumber Daya Kelautan dan Perikanan sampai dengan 12		23.760.000	0,00	23.760.000	23.760.000	100,00	100,00	0
Pengawasan Usaha Perikanan Tangkap (sampai dengan 12 Mil)	Ade Irawan Pane, S.St.PI	23.760.000	0,00	23.760.000	23.760.000	100,00	100,00	0
Melaksanakan Sumber Daya Perikanan di Wilayah Sungai, Danau, Waduk		6.760.000	0,00	6.760.000	6.760.000	100,00	100,00	0
Pengawasan Usaha Perikanan Tangkap di Wilayah Sungai, Danau, Waduk, Rawa, dan Genangan Air Lainnya yang dapat diusahakan Lintas Kabupaten/Kota dalam 1 (satu) Daerah Provinsi sesuai dengan kewenangannya	Ade Irawan Pane, S.St.PI	6.760.000	0,00	6.760.000	6.760.000	100,00	100,00	0
Melaksanakan Izin Usaha Pemasaran dan Pengolahan Hasil Perikanan Lin		44.760.000	0,00	44.760.000	44.760.000	100,00	100,00	0
Penetapan Persyaratan dan Prosedur Pemberian Izin Usaha Pemasaran dan Pengolahan Hasil Perikanan	Mustika Kurniati, S.PI, MM	9.600.000	0,00	9.600.000	9.600.000	100,00	100,00	0
Penyediaan Data dan Informasi Usaha Pemasaran dan Pengolahan Hasil Perikanan	Mustika Kurniati, S.PI, MM	35.160.000	0,00	35.160.000	35.160.000	100,00	100,00	0
Melaksanakan Mutu dan Keamanan Hasil Perikanan bagi Usaha Pengolah		37.660.000	0,00	37.660.000	37.660.000	100,00	100,00	0
Pelaksanaan Bimbingan dan Penerapan Persyaratan atau Standar Pada Usaha Pengolahan dan Pemasaran Hasil Menengah dan Besar	M. Al Rinadra, S.St.PI	37.660.000	0,00	37.660.000	37.660.000	100,00	100,00	0
Melaksanakan dan Penyaluran Bahan Baku Industri Pengolahan Ikan Lint		204.238.784	204.238.784,00	0	0,00	0,00	0,00	0
Pemberian Insentif dan Fasilitas bagi Pelaku Usaha Perikanan Lintas Daerah Kabupaten/Kota dalam 1 (satu) Daerah Provinsi	M. Al Rinadra, S.St.PI	204.238.784	204.238.784	0	0,00	0,00	0,00	0
JALAN BELANJA TIDAK LANGSUNG		21.487.336.331	5.262.708.144,00	24.633.889.907	24.028.138.778,00	97,53	98,14	607.752.131

Belanja tidak langsung diperuntukkan untuk Membiayai Belanja Honorarium pegawai, belanja hibah kepada Badan dan Lembaga Nirlaba/Sukarela bersifat sosial kemasyarakatan dan belanja gaji tunjangan beserta tambahan penghasilan berdasarkan prestasi kerja ASN.

Sedangkan Belanja Langsung diperuntukkan membiayai pelaksanaan kegiatan-kegiatan dan program.

Pada Tahun Anggaran 2022 (per 31 Desember 2022), Belanja Langsung mendapat alokasi anggaran sebelum perubahan sebesar Rp 7.545.178.357,00 dan setelah perubahan sebesar Rp. 10.536.217.753,00. dan terealisasi sebesar Rp 10.191.983.890,00 atau 96,73% dengan perincian sebagai berikut :

**Tabel 3. Rincian Anggaran dan Realisasi Belanja Langsung
TA. 2022 (dalam rupiah)**

No.	Jenis Belanja	Target	Realisasi	%
1.	Belanja Barang dan Jasa	10.323.294.866,00	9.927.854.707,00	96,17
3.	Belanja Modal	212.922.887,00	207.879.183,00	97,63
	Jumlah	10.536.217.753,00	10.135.733.890,00	96,20

Adapun Realisasi masing-masing Program Kegiatan adalah sebagai berikut :

No.	GPD/Name Program/ Urutan Kegiatan	Nama Pejabat Pelaksana Teknis Kegiatan (PPTK)	Jumlah CPA			Perkembangan Pelaksanaan			Sisa Anggaran Rp.
			APBD Murni Rp.	Perubahan Rp.	Jumlah Total Rp.	Realisasi Keuangan		PIBK %	
						Rp.	%	%	
DINAS KELAUTAN DAN PERIKANAN									
Belanja Langsung									
	Perencanaan, Penganggaran, dan Evaluasi Kinerja Perangkat Daerah		354.780.000	29.828.000	384.608.000	372.489.896	96,91	97,22	11.896.204
1	Penyusunan Dokumen Perencanaan Perangkat Daerah	Juli Walmi, SP, MM	90.400.000	29.828.000	120.228.000	114.963.943	95,53	95,59	5.264.057
2	Konfirmasi dan Penyusunan Laporan Capaian Kinerja dan Ikhtisar Realisasi	Juli Walmi, SP, MM	90.400.000	0,00	90.400.000	87.671.340	96,98	97,14	2.728.660
3	Evaluasi Kinerja Perangkat Daerah	Juli Walmi, SP, MM	173.980.000	0,00	173.980.000	170.154.413	97,81	98,17	3.825.587
Administrasi Keuangan Perangkat Daerah									
1	Penyediaan Administrasi Pelaksanaan Tugas ASN	Ali Mursalin, S.Pi	156.939.900	0,00	156.939.900	156.939.900	100,00	100,00	0
Administrasi Barang Milik Daerah pada Perangkat Daerah									
1	Perencanaan Barang Milik Daerah pada SKPD	Ali Mursalin, S.Pi	104.000.000	0,00	104.000.000	98.318.811	94,51	93,41	5.681.189
Administrasi Pengelolaan Perangkat Daerah									
1	Pendidikan dan Pelatihan Pegawai Berdasarkan Tugas dan Fungsi	Juli Walmi, SP, MM	60.000.000	45.375.000	105.375.000	58.707.080	55,71	55,71	46.667.920
2	Sosialisasi Peraturan Perundang-undangan	Juli Walmi, SP, MM	102.919.956	0,00	102.919.956	102.419.956	99,51	100,00	500.000

Administrasi Umum Perangkat Daerah			422.926.426	39.999.984	462.926.410	469.390.357	99,24	99,36	3.536.063
1	Penyediaan Komponen Instalasi Listrik/Penerangan Bangunan Kantor	Ali Mursalin, S.Pi	10.000.000	0,00	10.000.000	10.000.000	100,00	100,00	0
2	Penyediaan Peralatan dan Perlengkapan Kantor	Ali Mursalin, S.Pi	97.928.826	0,00	97.928.826	97.912.150	99,98	100,00	16.676
3	Penyediaan Bahan Logistik Kantor	Ali Mursalin, S.Pi	20.000.000	0,00	20.000.000	18.951.000	84,76	85,15	3.049.000
4	Penyediaan Barang Cetak dan Penggandaan	Ali Mursalin, S.Pi	40.000.000	0,00	40.000.000	39.998.000	99,97	100,00	12.000
5	Penyediaan Bahan Bacaan dan Peraturan Perundang-undangan	Ali Mursalin, S.Pi	4.998.000	0,00	4.998.000	4.998.000	100,00	100,00	0
6	Pemeringgaraan Rapat Koordinasi dan Konsultasi SKPD	Ali Mursalin, S.Pi	249.999.600	39.999.984	289.999.584	289.541.207	99,84	100,00	459.377
Pengadaan Barang Milik Daerah Penunjang Urusan Pemerintah Daerah			62.869.863	0,00	62.869.863	48.941.863	92,57	100,00	3.927.900
1	Pengadaan Peralatan dan Mesin Lainnya	Ali Mursalin, S.Pi	29.997.863	0,00	29.997.863	26.079.463	86,94	100,00	3.918.400
2	Pengadaan Sarana dan Prasarana Gedung Kantor atau Bangunan Lainnya	Ali Mursalin, S.Pi	22.872.000	0,00	22.872.000	22.862.500	99,96	100,00	9.500
Penyediaan Jasa Penunjang Urusan Pemerintahan Daerah			650.722.000	(130.476.427)	620.245.573	613.976.349	98,79	100,00	6.269.224
1	Penyediaan Jasa Surat Menyurat	Ali Mursalin, S.Pi	5.000.000	0,00	5.000.000	5.000.000	100,00	100,00	0
2	Penyediaan Jasa Komunikasi, Sumber Daya Air dan Listrik	Ali Mursalin, S.Pi	645.722.000	(130.476.427)	515.245.573	508.976.349	98,78	100,00	6.269.224
Pemeliharaan Barang Milik Daerah Penunjang Urusan Pemerintahan Daerah			637.407.636	90.476.443	727.884.079	678.293.003	93,20	94,49	49.491.075
1	Penyediaan Jasa Pemeliharaan, Biaya Pemeliharaan dan Pajak Kendaraan Perorangan Dinas atau Kendaraan Dinas Jabatan	Ali Mursalin, S.Pi	430.337.120	20.260.240	450.597.360	420.996.163	93,43	94,85	29.601.197
2	Penyediaan Jasa Pemeliharaan, Biaya Pemeliharaan, Pajak dan Perbaikan Kendaraan Dinas Operasional atau Lapangan	Ali Mursalin, S.Pi	49.998.080	70.216.203	120.214.283	104.096.640	86,59	88,47	16.117.643
3	Pemeliharaan/Rehabilitasi Gedung Kantor dan Bangunan Lainnya	Ali Mursalin, S.Pi	132.073.196	0,00	132.073.196	131.593.000	99,94	100,00	80.196
4	Pemeliharaan/Rehabilitasi Sarana dan Prasarana Gedung Kantor atau B	Ali Mursalin, S.Pi	24.999.240	0,00	24.999.240	21.307.200	85,23	87,95	3.692.040
Pengelolaan Ruang Laut Sampal Dengan 12 Mil di Luar Minyak dan Gas Bumi			1.268.240.000	0,00	1.268.240.000	1.240.877.478	97,84	98,86	27.362.522
1	Penyusunan dan Penetapan Rencana Zonasi Wilayah Pesisir dan Pulau-Pulau Kecil	K Hendra SW, SP	299.400.000	0,00	299.400.000	282.548.944	94,37	95,15	16.851.056
2	Pengelolaan Kawasan Konservasi di Wilayah Pesisir dan Pulau-Pulau Kecil Berdasarkan Penetapan dari Pemerintah Pusat	Asnawi, SP, MM	968.840.000	0,00	968.840.000	958.328.534	98,92	100,00	10.511.466
Pengelolaan Penangkapan Ikan di Wilayah Laut Sampal Dengan 12 Mil			400.689.360	661.870.640	1.062.460.000	1.068.456.200	99,52	100,00	4.003.800
1	Penyediaan Data dan Informasi Sumber Daya Ikan	Yenny Athanti, S.Pi	40.000.000	0,00	40.000.000	39.069.000	97,67	100,00	931.000
2	Penyediaan Prasarana Usaha Perikanan Tangkap	Yenny Athanti, S.Pi	360.689.360	661.870.640	1.022.460.000	1.019.387.200	99,70	100,00	3.072.800
Pengelolaan Penangkapan Ikan di Wilayah Sungai, Danau, Waduk, Rawa, dan Genangan Air Lainnya yang dapat Diusahakan Lintas Kabupaten/Kota dalam daerah provinsi			132.276.000	243.284.000	375.560.000	372.477.400	99,18	100,00	3.082.600
1	Penyediaan Prasarana Usaha Perikanan Tangkap	Yenny Athanti, S.Pi	132.276.000	243.284.000	375.560.000	372.477.400	99,18	100,00	3.082.600
Penetapan Lokasi Pembangunan serta Pengelolaan Pelabuhan Perikanan Provinsi			312.360.000	100.000.000	412.360.000	402.145.100	97,52	98,03	10.214.900
1	Pelaksanaan Fungsi Pemerintahan dan Pengusahaan Pelabuhan Perikanan	Ulfa Hendri Rosnan, SP	312.360.000	100.000.000	412.360.000	402.145.100	97,52	98,03	10.214.900
Penerbitan Izin Usaha Perikanan di Bidang Pembudidayaan Ikan yang Usahanya Lintas Daerah			20.000.000	0,00	20.000.000	20.000.000	100,00	100,00	0,00
1	Penyediaan Data dan Informasi Usaha Perikanan di Bidang Pembudidayaan Ikan	Yenny Athanti, S.Pi	20.000.000	0,00	20.000.000	20.000.000	100,00	100,00	0,00
Pengelolaan Pembudidayaan Ikan di Laut			1.088.243.000	1.468.766.100	2.606.926.100	2.636.862.762	99,58	100,00	11.073.338
1	Penyediaan Prasarana Pembudidayaan Ikan di Laut	Utair, S.Si.Pi	40.083.000	59.917.000	100.000.000	99.900.000	99,90	100,00	100.000
2	Penyediaan Prasarana Pembudidayaan Ikan di Air Payau dan Air Tawar yang Penggunaan Sumber Dayanya Lebih Efisien Apabila Dilakukan oleh Daerah Provinsi dan/atau Manfaat atau Dampak Negatifnya Lintas Daerah Kabupaten/Kota	Utair, S.Si.Pi	669.720.000	1.338.766.100	2.008.486.100	1.999.323.202	99,54	100,00	9.162.898
3	Penyediaan Sarana Pembudidayaan Ikan di Air Payau dan Air Tawar yang Penggunaan Sumber Dayanya lebih Efisien apabila dilakukan oleh Daerah Provinsi dan/atau Manfaat atau Dampak Negatifnya Lintas Daerah Kabupaten/Kota	Sukirman, A.Md	165.720.000	120.000.000	285.720.000	285.198.510	99,80	100,00	583.490
4	Pengelolaan Kesehatan Ikan dan Lingkungan Budidaya di Laut dan Linta	Lina Seffiyanti, S.Pi, M.Si	212.720.000	0,00	212.720.000	211.493.050	99,42	100,00	1.226.950

Pengawasan Sumber Daya Kelautan dan Perikanan sampai dengan 12 MII			392.240.000	0,00	392.240.000	390.688.200	99,60	100,00	1.551.800
1	Pengawasan Usaha Perikanan Tangkap sampai dengan 12 MII	Ade Irawan Pane, S.Si.Pi	392.240.000	0,00	392.240.000	390.688.200	99,60	100,00	1.551.800
Pengawasan Sumber Daya Perikanan di Wilayah Sungai, Danau, Waduk, Rawa, dan Genangan			112.240.000	0,00	112.240.000	112.239.200	100,00	100,00	800
1	Pengawasan Usaha Perikanan Tangkap di Wilayah Sungai, Danau, Waduk, Rawa, dan Genangan Air Lainnya yang dapat diusahakan Lintas Kabupaten/Kota dalam 1 (satu) Daerah Provinsi sesuai dengan	Ade Irawan Pane, S.Si.Pi	112.240.000	0,00	112.240.000	112.239.200	100,00	100,00	800
Penerbitan Izin Usaha Pemasaran dan Pengolahan Hasil Perikanan Lintas Daerah Kabupaten/Kota			797.240.000	0,00	797.240.000	756.332.786	94,94	95,24	40.307.214
1	Penetapan Persyaratan dan Prosedur Penerbitan Izin Usaha Pemasaran dan Pengolahan Hasil Perikanan Lintas Daerah Kabupaten/Kota dalam 1 (satu) Daerah Provinsi	Mustika Kurniati, S.Pi, MM	40.400.000	0,00	40.400.000	38.189.900	94,53	95,04	2.210.100
2	Penyediaan Data dan Informasi Usaha Pemasaran dan Pengolahan Hasil Perikanan Lintas Daerah Kabupaten/Kota dalam 1 (satu) Daerah Provinsi	Mustika Kurniati, S.Pi, MM	756.840.000	0,00	756.840.000	718.742.886	94,97	95,25	38.097.114
Pembinaan Mutu dan Keamanan Hasil Perikanan bagi Usaha Pengolahan dan Pemasaran Skala Menengah dan Besar			334.440.000	0,00	334.440.000	333.193.249	99,63	100,00	1.246.751
1	Pelaksanaan Bimbingan dan Penerapan Persyaratan atau Standar Pada Usaha Pengolahan dan Pemasaran Skala Menengah dan Besar	M. Al Rinadra, S.Si.Pi	184.440.000	0,00	184.440.000	184.266.550	99,91	100,00	173.450
2	Pelaksanaan Bimbingan, Fasilitasi, Pemantauan, dan Evaluasi terhadap Mutu dan Keamanan Hasil Perikanan dalam rangka Menghasilkan Produk yang Aman untuk dikonsumsi atau digunakan, dan Berdaya Saing	Ir. Eka Susilawati, ME	150.000.000	0,00	150.000.000	148.926.699	99,28	100,00	1.073.301
Penyediaan dan Penyaluran Bahan Baku Industri Pengolahan Ikan Lintas Daerah Kabupaten/Kota			144.764.216	392.201.656	536.965.872	421.544.400	78,50	79,27	115.421.472
1	Pemberian Insentif dan Fasilitasi bagi Pelaku Usaha Perikanan Lintas Daerah Kabupaten/Kota dalam 1 (satu) Daerah Provinsi	M. Al Rinadra, S.Si.Pi	104.764.216	392.201.656	496.965.872	385.281.400	77,53	77,60	111.684.472
2	Pengembangan Sistem Informasi Manajemen Logistik Ikan Lintas Daerah Kabupaten/Kota dalam 1 (satu) Daerah Provinsi	M. Al Rinadra, S.Si.Pi	40.000.000	0,00	40.000.000	36.263.000	90,66	100,00	3.737.000
Jumlah Belanja Langsung			7.545.178.357	2.931.122.396	10.536.217.753	10.191.983.890	96,73	97,35	344.233.863

BAB IV

KEBIJAKAN AKUNTANSI

4.1. Entitas Pelaporan

Entitas pelaporan adalah Pemerintah Provinsi Jambi yang terdiri dari Dinas Kelautan dan Perikanan selaku entitas akuntansi, yang menurut ketentuan peraturan perundang-undangan wajib menyampaikan laporan pertanggungjawaban berupa Laporan Keuangan Pemerintah Daerah.

4.2. Basis Akuntansi yang Mendasari Penyusunan Laporan Keuangan

Berdasarkan PP Nomor 71 Tahun 2010 Tentang Standar Akuntansi Pemerintahan serta Peraturan Gubernur Jambi No. 17 Tahun 2014 tentang Kebijakan Akuntansi Pemerintah Provinsi Jambi, basis akuntansi yang digunakan dalam penyusunan Laporan Keuangan Pemerintah Daerah Tahun 2022 adalah basis akrual. dimana pengakuan pendapatan, beban, aset, utang, dan ekuitas dalam pelaporan finansial berbasis akrual, serta pengakuan pendapatan, belanja, dan pembiayaan dalam pelaporan pelaksanaan anggaran berdasarkan basis yang ditetapkan dalam APBD.

4.3. Basis Pengukuran yang Mendasari Penyusunan Laporan Keuangan

(1) Pendapatan

Pendapatan diakui pada saat kas diterima pada Rekening Kas Umum Daerah. Akuntansi pendapatan dilaksanakan berdasarkan azas bruto,

yaitu dengan membukukan penerimaan bruto, dan tidak mencatat jumlah netonya (setelah dikompensasikan dengan pengeluaran).

(2) Belanja

Belanja diakui pada saat kas diterima pada Rekening Kas Umum Daerah. Khusus pengeluaran melalui bendahara pengeluaran atau pemegang kas, Pengakuan belanja terjadi pada saat pertanggungjawaban atau pengeluaran tersebut disahkan oleh Biro Keuangan Sekretariat Daerah Provinsi Jambi (Kuasa BUD).

(3) Surplus/Defisit

Selisih Lebih/kurang antara pendapatan dan belanja selama satu periode pelaporan dicatat dalam pos Surplus/Defisit.

(4) A s e t

Aset diakui pada saat diterima kepemilikannya dan/atau penguasaannya berpindah.

Aset diklasifikasikan menjadi Aset Lancar, Investasi Jangka Panjang, Aset Tetap, Dana Cadangan, dan Aset Lainnya.

(5) Kewajiban

Kewajiban adalah hutang yang timbul dari peristiwa masa lalu yang penyelesaiannya mengakibatkan aliran keluar sumber daya ekonomi pemerintah. Kewajiban dicatat sebesar nilai nominal. Kewajiban dalam mata uang asing dikonversikan dengan kurs tengah Bank Indonesia dan dinyatakan dalam mata uang rupiah.

(6) Ekuitas Dana

Ekuitas Dana Lancar merupakan selisih antara aset lancar dan Kewajiban Jangka Pendek. Ekuitas Dana Lancar terdiri dari : Pendapatan Yang Ditangguhkan; Cadangan Piutang; Cadangan Persediaan; dan Dana Yang Harus Disediakan untuk Pembayaran Hutang Jangka Pendek.

Ekuitas Dana Investasi mencerminkan kekayaan pemerintah daerah yang tertanam dalam investasi jangka panjang, aset tetap, dan aset lainnya, dikurangi dengan kewajiban jangka panjang.

4.4 Penerapan Kebijakan Akuntansi Berkaitan Dengan Ketentuan Dalam Standar Akuntansi Pemerintah.

Kebijakan akuntansi yang diterapkan dalam menyusun Laporan Keuangan ini pada dasarnya berpedoman pada PP 71 Tahun 2010 tentang Standar Akuntansi Pemerintah, dengan pokok-pokok kebijakan sebagai berikut:

a. Kebijakan Akuntansi Pendapatan-LRA

Pendapatan-LRA adalah Semua penerimaan rekening kas umum Daerah yang menambah saldo anggaran lebih dalam periode tahun anggaran yang bersangkutan yang menjadi hak pemerintah, dan tidak perlu dibayar kembali oleh pemerintah .

b. Kebijakan Akuntansi Pendapatan-LO

c. Kebijakan Akuntansi Belanja

d. Kebijakan Akuntansi Beban

1. Beban yang diakui bersamaan dengan pengeluaran kas, apabila perbedaan waktu antara saat pengakuan beban dan pengeluaran kas daerah tidak signifikan.
2. Beban yang diakui tidak bersamaan dengan pengeluaran kas, apabila perbedaan waktu antara saat pengakuan beban dan pengeluaran kas daerah signifikan.
 - Beban yang diakui sebelum pengeluaran kas (Beban yang didahului dengan tagihan).
 - Beban yang diakui setelah pengeluaran kas (Beban dibayar dimuka yang telah jatuh tempo)

Beban yang tidak berhubungan dengan pengeluaran kas (Non Kas).

Contoh: Beban Penyusutan, Beban Penyisihan Piutang.

- e. Kebijakan Akuntansi Pembiayaan
- f. Kebijakan Akuntansi Kas dan Setara Kas
- g. Kebijakan Akuntansi Investasi Jangka Pendek
- h. Kebijakan Akuntansi Investasi Jangka Panjang
- i. Kebijakan Akuntansi Piutang
- j. Kebijakan Akuntansi Persediaan
- k. Kebijakan Akuntansi Aset Non Lancar
- l. Kebijakan Akuntansi Investasi Jangka Panjang
- m. Kebijakan Akuntansi Aset Tetap
- n. Akuntansi Kewajiban
- o. Kebijakan Akuntansi Ekuitas

BAB V

PENJELASAN POS-POS LAPORAN KEUANGAN

Dalam Bab ini diuraikan secara rinci mengenai pos-pos yang terdapat dalam laporan keuangan, dimana pos pendapatan dan belanja terdapat dalam Laporan Realisasi Anggaran, Sedangkan pos aset, kewajiban, dan ekuitas dana terdapat dalam Neraca.

Laporan Realisasi Anggaran menyajikan gambaran informasi mengenai realisasi pendapatan, belanja dan surplus/deficit komparatif dengan anggarannya periode 31 Desember Tahun Anggaran 2022.

Neraca menggambarkan posisi keuangan Dinas Kelautan Provinsi Jambi mengenai aset, kewajiban, dan ekuitas dana pada periode 31 Desember 2022.

5.1. Laporan Realisasi Anggaran

5.1.1. Pendapatan

Sesuai susunan DPA-SKPD Dinas Kelautan dan Perikanan Provinsi Jambi setelah perubahan, maka yang menjadi pendapatan yaitu Retribusi Penjualan Produksi Usaha Daerah. Pada periode 31 Desember Tahun Anggaran 2022 Pendapatan Retribusi dianggarkan sebesar Rp. 424.410.000,00 dan dapat direalisasikan sebesar Rp. 424.546.815,00 atau 100,03% dari target yang telah ditetapkan bersumber dari retribusi daerah.

5.1.2. Belanja

Secara garis besar, belanja terdiri dari dua bagian yakni Belanja Langsung (Belanja Pegawai, Belanja Barang dan Jasa, dan Belanja Modal) dan Belanja Tidak Langsung (Belanja Pegawai). Anggaran dan realisasi atas masing-masing pos belanja sesuai

susunan APBD tersebut, disajikan dalam laporan Realisasi Anggaran.

Dalam catatan atas Laporan Keuangan ini, disajikan informasi rincian pos belanja sesuai dengan PP 24 Tahun 2005 tentang Standar Akuntansi Pemerintahan. Sebagai berikut:

No.	Uraian	Anggaran 2022	Realisasi 31 Desember 2022	
			Rp	%
1	Belanja Operasi	34.957.183.773,00	33.956.161.483,00	97,14
2	Belanja Modal	212.922.887,00	207.879.183,00	97,63
	Jumlah	35.170.106.660,00	34.164.040.666,00	97,14

Berdasarkan tabel di atas, realisasi belanja baik Belanja Operasi dan Belanja Modal seluruhnya berada dibawah alokasi anggaran yang disediakan sehingga menghasilkan efisiensi sebesar 97,14%.

1) Belanja Operasi

Belanja Operasi dipergunakan untuk pembayaran belanja pegawai, hibah dan belanja barang yang ada pada Dinas Kelautan Dan Perikanan Provinsi Jambi.

Belanja Pegawai	Anggaran (Rp)	Realisasi (Rp)	% Realisasi
Belanja Pegawai	20.079.888.907,00	19.474.306.776,00	96,98
Belanja Barang dan Jasa	10.323.294.866,00	9.927.854.707,00	96,17
Belanja Hibah	0,00	0,00	0,00
Belanja Bantuan Sosial	4.554.000.000,00	4.554.000.000,00	100,00
Jumlah	34.957.183.773,00	33.956.161.483,00	97,14

(1) Belanja Pegawai

Realisasi Belanja Pegawai periode 31 Desember Tahun Anggaran 2022 sebesar Rp. 19.474.306.776,00 atau 96,98% dari anggarannya. Anggaran belanja pegawai ini termasuk kedalam Belanja Tidak Langsung yang digunakan untuk membiayai pembayaran honorarium pegawai, pengeluaran gaji dan tunjangan beserta Tambahan Penghasilan PNS.

(2) Belanja Barang

Realisasi Belanja Barang sebesar Rp. 9.927.854.707,00 yang dianggarkan untuk membiayai pengeluaran belanja alat tulis kantor, belanja cetak dan penggandaan, belanja makan dan minuman, belanja perjalanan dinas dan Realisasi belanja pegawai tidak tetap.

(3) Belanja Hibah

Anggaran untuk hibah kepada Badan dan Lembaga Nirlaba, Sukarela Bersifat Sosial Kemasyarakatan untuk tahun 2022 tidak ada atau sebesar Rp. 0,00.

(4) Belanja Bantuan Sosial

Realisasi belanja bantuan sosial sebesar Rp 4.554.000.000,00 yang dianggarkan untuk bantuan nelayan atas dampak penyesuaian harga bbm di kabupaten tanjung jabung barat dan kabupaten tanjung jabung timur yang

mana penyaluran bansos ini melalui pihak ketiga yaitu kantor pos.

2) Belanja Modal

(1) Belanja Modal dipergunakan untuk membiayai kegiatan bersifat investasi (menambah aset daerah) yang berkaitan dengan kebutuhan aparatur daerah dan secara langsung mendorong terwujudnya pencapaian visi dan misi Dinas Kelautan Dan Perikanan Provinsi Jambi. *Output* atas belanja modal tersebut menghasilkan barang/jasa, dan menambah nilai aset serta ekuitas diinvestasikan yang tercatat dalam Neraca.

(2) Ringkasan anggaran dan realisasi belanja modal Dinas Kelautan dan Perikanan Provinsi Jambi periode 31 Desember Tahun 2022 dikelompokkan sebagai berikut :

Belanja Modal	Anggaran (Rp)	Realisasi (Rp)	% Realisasi
Belanja Modal Peralatan dan Mesin	80.849.691,00	75.886.183,00	93,86
Belanja Modal Bangunan Dan Gedung	116.255.696,00	116.175.500,00	99,93
Belanja Modal Jalan, Irigasi, dan Jaringan	15.817.500,00	15.817.500,00	100,00
Belanja Modal Aset Tetap Lainnya	0,00	0,00	0,00
Jumlah	212.922.887,00	207.879.183,00	97,63

PENJELASAN POS-POS NERACA

1. Aset

1.1 ASET LANCAR Rp 1.062.206.979,00

Aset Lancar per 31 Desember 2022 terdiri dari kas dan setara kas, investasi jangka pendek, piutang, beban dibayar di muka dan persediaan.

1.1.1 Kas di Bendahara Pengeluaran Rp. 0,00

Kas tersebut merupakan saldo kas yang berada dalam pengelolaan Bendahara Pengeluaran yang disetor ke Rekening Kas Umum Daerah pada tahun 2020 (Sisa UYHD).

1.1.2 Persediaan Rp 1.062.206.979,00

Jumlah tersebut merupakan nilai persediaan yang berada pada Dinas Kelautan dan Perikanan Provinsi Jambi berdasarkan Stok Opname pada tanggal 31 Desember 2022 yang berupa:

No.	Uraian	Jumlah (Rp)
1.	Persediaan ATK	334.900,00
2.	Persediaan Bahan Kebersihan	283.850,00
3.	Persediaan Pakan Ikan	8.598.000,00
4.	Persediaan Bibit/Bahan Tanaman	1.052.990.229,00
	JUMLAH	1.062.206.979,00

1.2 Investasi Jangka Panjang Rp 0,00

1.3 Aset tetap Rp 58.123.596.800,95

Jumlah Aset Tetap per 31 Desember 2022 terdiri atas:

-	Tanah	Rp	0,00
-	Aset Peralatan dan Mesin	Rp	30.066.721.249,00

- Gedung dan Bangunan	Rp	45.723.058.370,00
- Jalan, Jaringan dan Instalasi	Rp	33.007.351.646,06
- Aset Tetap Lainnya	Rp	49.500.000,00
- Konstruksi dalam pengerjaan	Rp	109.659.000,00
- Akumulasi Penyusutan	Rp	<u>(50.832.693.464,11)</u>
Jumlah Aset Tetap	Rp	58.123.596.800,95

1.5 Aset Lainnya Rp 236.118.499,99

Jumlah Aset Lainnya per 31 Desember 2022 terdiri atas:

- Aset tidak berwujud	Rp	28.994.319,00
- Aset Lain-lain	Rp	250.018.500,00
- Akumulasi Amortisasi	Rp	(28.994.319,01)
- Akm peny. Aset lainnya	Rp	<u>(13.900.000,00)</u>
Jumlah Aset Lainnya	Rp	236.118.499,99

1.3.1 Tanah

Jumlah nilai Tanah periode 31 Desember 2022 sebesar Rp 0,00 karena pencatatannya sudah dimutasikan ke aset BPKPD.

1.3.2 Peralatan dan Mesin

Jumlah nilai Peralatan dan Mesin periode 31 Desember 2022 sebesar Rp 30.066.721.249,00 terdiri dari :

- a. Nilai Perolehan Peralatan dan Mesin per 31-12-2021 sebesar Rp 29.089.502.547,00
- b. Mengeluarkan Aset Peralatan dan Mesin yang dibawah nilai kapitalisasi sebesar (Rp. 7.332.481,00) yang terdiri dari :
- Alat-alat kantor dan rumah tangga : Rp 4.667.220,00
 - Alat-alat kedokteran : Rp 672.000,00
 - Komputer : Rp 1.993.261,00
- Jumlah : Rp 7.332.481,00
- c. Mutasi kurang alat-alat kantor dan rumah tangga yang merupakan BJS sebesar (Rp. 13.960.000,00)
- d. Hibah Aset Tetap dari KKP sebesar Rp. 936.525.000,00 berdasarkan BAST No. 2254/DKP/V/2021 tgl 18-5-2021 yang terdiri dari :
- Alat Angkutan : Rp 902.525.000,00
 - Alat-alat bengkel dan alat ukur : Rp 4.500.000,00
 - Alat-alat kantor dan rumah tangga : Rp 7.500.000,00
 - Komputer : Rp 22.000.000,00
- Jumlah : Rp 936.525.000,00
- e. Reklas kurang Alat angkutan ke aset lain-lain sebesar (Rp 13.900.000,00)
- f. Belanja Modal Peralatan dan Mesin per 31 Desember 2022 sebesar Rp 75.886.183,00

1.3.3 Gedung dan Bangunan

Saldo Gedung dan Bangunan periode 31 Desember 2022 sebesar Rp 45.723.058.370,00

Merupakan total nilai Gedung dan Bangunan, terdiri dari:

- a. Nilai perolehan gedung dan bangunan per 31-12-2021 sebesar Rp 44.625.745.070,00
- b. Hibah Gedung Bangunan dari KKP berdasarkan BAST No. 2254/DKP/V/2021 tgl 18-5-2021 sebesar Rp 981.137.800,00
- c. Belanja Modal Gedung dan Bangunan per 31 Desember 2022 sebesar Rp 116.175.500,00

1.3.4 Jalan, Jaringan dan Instalasi

Saldo Jalan, Jaringan dan Instalasi periode 31 Desember 2022 Sebesar Rp. 33.007.351.646,06.

Merupakan total nilai Jalan, Jaringan dan Instalasi terdiri dari:

- a. Nilai perolehan Jalan, jaringan dan instalasi per 31-12-2021 sebesar Rp 26.472.642.446,06
- b. Mengeluarkan Belanja Modal Jalan, Irigasi dan Jaringan yang dibawah kapitalisasi berupa aset jalan dan jembatan sebesar (Rp 27.555.778,00)
- c. Hibah Belanja Modal Jalan, Irigasi dan Jaringan dari KKP berdasarkan BAST No. 2254/DKP/V/2021 tgl 18-5-2021 sebesar Rp 6.546.447.478,00 yang terdiri dari :

Jalan dan Jembatan	: Rp 6.341.603.478,00
Instalasi	: Rp 29.700.000,00
Jaringan	: Rp <u>175.144.000,00</u>
Jumlah	: Rp 6.546.447.478,00

d. Belanja Modal Jaringan, Jalan dan Irigasi per 31 Desember 2022 sebesar Rp 15.817.500,00

1.3.5 Aset Tetap Lainnya

Saldo Aset Tetap Lainnya periode 31 Desember 2022 sebesar Rp 49.500.000,00 merupakan nilai perolehan pada periode 31-12-2021.

1.3.6 Konstruksi dalam pengerjaan

Saldo konstruksi dalam pengerjaan periode 31 Desember 2022 sebesar Rp 109.659.000,00 merupakan nilai perolehan pada periode 31-12-2021

1.3.7 Akumulasi Penyusutan

Saldo Akumulasi Penyusutan pada aset tetap periode 31 Desember 2022 sebesar Rp(50.832.693.464,11).

Merupakan total nilai Akumulasi Penyusutan terdiri dari:

- a. Nilai perolehan akumulasi penyusutan per 31-12-2021 sebesar Rp (44.855.960.742,38)

- b. Adanya selisih kurang Peralatan dan Mesin yang disebabkan lebih hitung akum. Penyusutan di semester II 2021 sebesar Rp 39.148.188,41
- c. Adanya Selisih kurang JIJ yang disebabkan lebih hitung rehab di semester II 2021 sebesar Rp 2.300.733,49
- d. Adanya selisih penambahan Peralatan dan Mesin yang disebabkan hibah KKP sebesar (Rp 873.015.857,14)
- e. Adanya selisih penambahan Gedung dan Bangunan yang disebabkan hibah KKP sebesar (Rp 277.989.043,33)
- f. Selisih penambahan JIJ yang disebabkan hibah KKP sebesar (Rp 2.425.836.811,71)
- g. Nilai beban penyusutan per 31 Desember 2022 sebesar (Rp 2..441.339.931,45)

1.5 ASET LAINNYA **Rp 236.118.499,99**

Saldo Aset Lainnya pada periode 31 Desember 2022 sebesar Rp 236.118.499,99.

Merupakan total nilai aset lainnya yang terdiri dari :

- Aset tidak berwujud sebesar Rp 28.994.319,00
- Aset lain-lain sebesar Rp 250.018.500,00 yang merupakan nilai perolehan di tahun 2021 sebesar Rp 236.118.500,00 dan adanya reklas tambah kendaraan roda 2 dan alat angkutan ke aset lain-lain sebesar Rp 13.900.000,00
- Akumulasi amortisasi sebesar (Rp 28.994.319,01)

- Akumulasi penyusutan aset lainnya sebesar (Rp 13.900.000,00) yang merupakan reklas tambah kendaraan roda 2 dan alat angkutan

KEWAJIBAN

2.1 KEWAJIBAN JANGKA PENDEK

2.1.10 Utang Belanja Jasa Kantor Rp 44.044.163,00

Merupakan beban air, listrik dan internet pada pemakaian bulan desember yang belum dibayarkan yang terdiri dari :

No.	Uraian	Jumlah (Rp)
1	Beban air	553.000,00
2	Beban listrik	34.423.253,00
3	Beban internet/speedy	9.067.910,00
	JUMLAH	44.044.163,00

3. EKUITAS DANA

Rp 59.377.878.116,94

Pos-pos Aset dan Kewajiban yang timbul sehubungan dengan penerapan basis akrual atas Pendapatan dan Belanja.

Dinas Kelautan dan Perikanan Provinsi Jambi dalam menyusun Laporan Keuangan Tahun Anggaran 2022 menggunakan basis akrual untuk pengakuan pendapatan dan belanja. Dengan demikian tidak terdapat aset dan kewajiban yang timbul akibat penerapan basis akrual, sehingga tidak perlu dilakukan rekonsiliasi dari basis akrual ke basis kas.

BAB VI

INFORMASI NON-KEUANGAN

6.1. Domisili dan Bentuk Hukum Entitas

Provinsi Jambi terletak dibagian tengah pulau Sumatra, membentang dari pegunungan Bukit Barisan di darat, dataran rendah lahan kering dibagian tengah hingga perairan laut dengan Pulau Berhala dibagian Timur. Kelengkapan bentuk bentang alam Provinsi Jambi ditandai pula oleh keberadaan Taman Nasional Kerinci Seblat Dibrat , Taman Nasional Bukit Tigapuluh, dan Taman Nasional Bukit Duabelas dibagian tengah serta lahan lahan gambut dan Taman Nasional Berbak di bagian timur.

Dilihat dari aspek geografis, Provinsi Jambi mempunyai letak yang strategis karena langsung berhadapan dengan salah satu pusat pertumbuhan dunia "IMS-GT" (Indonesia, Malaysia, Singapura – Growth Tiangle). Dengan posisi itu wilayah ini memiliki keunggulan yang komparatif jika dibandingkan dengan beberapa wilayah provinsi lain di Sumatera.

Sumberdaya alam yang ada dan perlu dikembangkan secara optimal adalah sumberdaya tambang migas, selain itu terdapat juga pertambangan batu bara serta berbagai jenis tambang lainnya.

Penataan kelembagaan yang sesuai dengan konsep otonomi daerah mempunyai arti penting yang sangat strategik untuk meningkatkan kinerja aparatur.

BAB VII


PENUTUP

Berdasarkan penjelesan dan rincian tersebut diatas dapat diambil kesimpulan penting bahwa :

- ***Pada Laporan Realisasi Anggaran*** : dari target pendapatan yang ditetapkan tahun 2022 sebesar Rp 424.410.000,00 telah dapat direalisasi sebesar Rp 424.546.815,00 atau 100,03% yang bersumber dari retribusi daerah. Pada sisi belanja di anggarakan sebesar Rp 35.170.106.660,00 Terealisasi sebesar Rp 33.665.582.238,00 atau sebesar 95,72 % . kondisi tersebut berimbang pada realisasi defisit dalam DPA-SKPD Dinas Kelautan Dan Perikanan Provinsi Jambi tahun 2022. Dari angka defisit yang ditargetkan sebesar Rp 34.745.696.660,00 Dalam realisasinya terjadi defisit sebesar Rp 33.241.035.423,00.
- ***Pada Neraca*** : Posisi Aset pada 31 Desember 2022 sebesar Rp 59.421.922.279,94 Bila dibandingkan dengan tahun 2021 sebesar Rp 56.844.481.633,67 terdapat kenaikan sebesar 4.53%.

Jambi, Desember 2022

Pengguna Anggaran



TEMAWISMAN, S.Pi

Pembina Utama Madya

NIP. 19681021 199903 1 002