

# RENCANA STRATEGIS (RENSTRA)

## 2025 - 2029



**DINAS PEKERJAAN UMUM DAN PERUMAHAN RAKYAT  
PROVINSI JAMBI**



BEKERJA KERAS, BERGERAK CEPAT, BERTINDAK TEPAT



## KATA PENGANTAR

Puji dan syukur kita panjatkan kepada Allah SWT, oleh karenanya lah penyusunan Rencana Strategis Dinas Pekerjaan Umum dan Perumahan Rakyat Provinsi Jambi Tahun 2025-2029 ini dapat terselesaikan dengan baik dan tepat pada waktunya. Rencana Strategis Dinas Pekerjaan Umum dan Perumahan Rakyat Provinsi Jambi Tahun 2025-2029 ini berisikan dokumen perencanaan jangka menengah perangkat daerah untuk periode 5 (lima) tahun. Rencana Strategis Dinas Pekerjaan Umum dan Perumahan Rakyat Provinsi Jambi Tahun 2025-2029 ini memuat tujuan, sasaran, strategi, arah kebijakan, program kegiatan, sub kegiatan pembangunan yang disusun sesuai dengan tugas dan fungsi Dinas Pekerjaan Umum dan Perumahan Rakyat Provinsi Jambi serta berpedoman kepada RPJMD Provinsi Jambi Tahun 2025-2029. Dokumen ini diharapkan dapat bermanfaat dan menjadi pedoman bagi pemangku kepentingan baik di lingkungan pemerintahan, masyarakat, dunia usaha/swasta dan pihak-pihak terkait lainnya, untuk mewujudkan cita-cita dan tujuan pembangunan daerah Provinsi Jambi selama periode tahun 2025-2029. Akhir kata, Penyusun mengucapkan terima kasih kepada seluruh pihak yang membantu dalam proses pelaksanaan maupun pada proses penyusunan Rencana Strategis Dinas Pekerjaan Umum dan Perumahan Rakyat Provinsi Jambi Tahun 2025-2029 ini

Jambi, September 2025  
Kepala Dinas  
PUPR Provinsi Jambi



**MUZAKIR, M.Si., MM**

Pembina TK.I

NIP. 19730302 200604 1 003



## DAFTAR ISI

|  |            |
|--|------------|
| <b>Kata Pengantar</b> .....  | <b>i</b>   |
| <b>Daftar Isi</b> .....  | <b>ii</b>  |
| <b>Daftar Tabel</b> .....  | <b>iii</b> |
| <b>Daftar Gambar</b> .....   | <b>iv</b>  |
| <b>BAB 1 PENDAHULUAN</b>   |            |
| 1.1. Latar Belakang .....  | 1-1        |
| 1.2. Landasan Hukum .....  | 1-4        |
| 1.3. Maksud dan Tujuan .....   | 1-7        |
| 1.4. Sistematika Penulisan .....   | 1-8        |
| <b>BAB 2 PENDEKATAN DAN METODOLOGI</b>   |            |
| 2.1. Gambaran Pelayanan DPUPR Provinsi Jambi .....   | 2-1        |
| 2.1.1. Tugas, Fungsi, dan Struktur Organisasi DPUPR Provinsi Jambi .....                   | 2-1        |
| 2.1.1.1. Dasar Hukum pembentukan DPUPR Provinsi Jambi .....                                | 2-1        |
| 2.1.1.2. Tugas Pokok .....   | 2-1        |
| 2.1.1.3. Fungsi .....  | 2-1        |
| 2.1.1.4. Struktur Organisasi DPUPR Provinsi Jambi .....                                    | 2-2        |
| 2.1.2. Sumber Daya DPUPR Provinsi Jambi .....  | 2-11       |
| 2.1.2.1. Sumber Daya Manusia DPUPR Provinsi Jambi .....                                    | 2-11       |
| 2.1.2.2. Asset DPUPR Provinsi Jambi .....  | 2-13       |
| 2.1.3. Kinerja DPUPR Provinsi Jambi .....  | 2-13       |
| 2.1.4. Kelompok Sasaran Layanan DPUPR Provinsi Jambi .....                                 | 2-19       |
| 2.2. Permasalahan dan Isu Strategis DPUPR Provinsi Jambi .....                             | 2-19       |
| 2.2.1. Permasalahan Pelayanan DPUPR Provinsi Jambi .....                                   | 2-19       |
| 2.2.2. Isu Strategis .....   | 2-21       |
| <b>BAB 3 TUJUAN, SASARAN, STRATEGI, DAN ARAH KEBIJAKAN</b>                                 |            |
| 3.1. Tujuan Dan Sasaran Renstra DPUPR Provinsi Jambi .....                                 | 3-1        |
| 3.2. Strategi Dan Arah Kebijakan Renstra DPUPR Prov Jambi T. 2025-2029 .....               | 3-9        |
| 3.3. Penahapan Pembangunan .....   | 3-11       |
| <b>BAB 4 PROGRAM, KEGIATAN, SUBKEGIATAN, DAN KINERJA<br/>PENYELENGGARAAN BIDANG URUSAN</b> |            |
| <b>BAB 5 PENUTUP</b>   |            |



## DAFTAR TABEL

|              |   |      |
|--------------|---|------|
| Tabel II.1   | Asset Dinas PUPR Provinsi Jambi .....                                   | 2-13 |
| Tabel II.2.  | Pencapaian Kinerja Pelayanan DPUPR Provinsi Jambi.....                  | 2-14 |
| Tabel II.3.  | Anggaran dan Realisasi Pendanaan Pelayanan DPUPR .....                  | 2-16 |
| Tabel II.4.  | Permasalahan Pelayanan DPUPR Provinsi Jambi .....                       | 2-20 |
| Tabel II.5.  | Rumusan Isu Strategi DPUPR Provinsi Jambi .....                         | 2-22 |
| Tabel III.1. | Tujuan Dan Sasaran Renstra DPUPR Prov Jambi 2025-2029 .....             | 3-6  |
| Tebel III.2. | Strategi dan Arah Kebijakan Renstra DPUPR Prov Jambi 2025-<br>2029..... | 3-10 |
| Tabel III.3. | Penahapan Pembangunan Renstra DPUPR Provinsi Jambi 2025-<br>2029.....   | 3-12 |



## DAFTAR GAMBAR

|             |  |      |
|-------------|--|------|
| Gambar 1.1  | Keterkaitan Antar Dokumen Perencanaan.....   | 1-1  |
| Gambar 1.2. | Tahapan Penyusunan Renstra .....   | 1-3  |
| Gambar 2.1. | Struktur Organisasi DPUPR Provinsi Jambi .....                                     | 2-4  |
| Gambar 2.2. | Klasifikasi Jabatan dari Jumlah Pegawai DPUPR<br>Prov Jambi .....                  | 2-12 |
| Gambar 2.3. | Persentase Pegawai Berdasarkan JK dan Pendidikan .....                             | 2-12 |
| Gambar 3.1. | Konsep Renstra .....   | 3-4  |
| Gambar 3.2. | Kerangka Keterkaitan Sasaran RPJMD Dengan Tujuan Renstra<br>Perangkat Daerah ..... | 3-4  |
| Gambar 3.3. | Tujuan Dan Sasaran Renstra DPUPR Prov Jambi 2025-2029 .....                        | 3-5  |

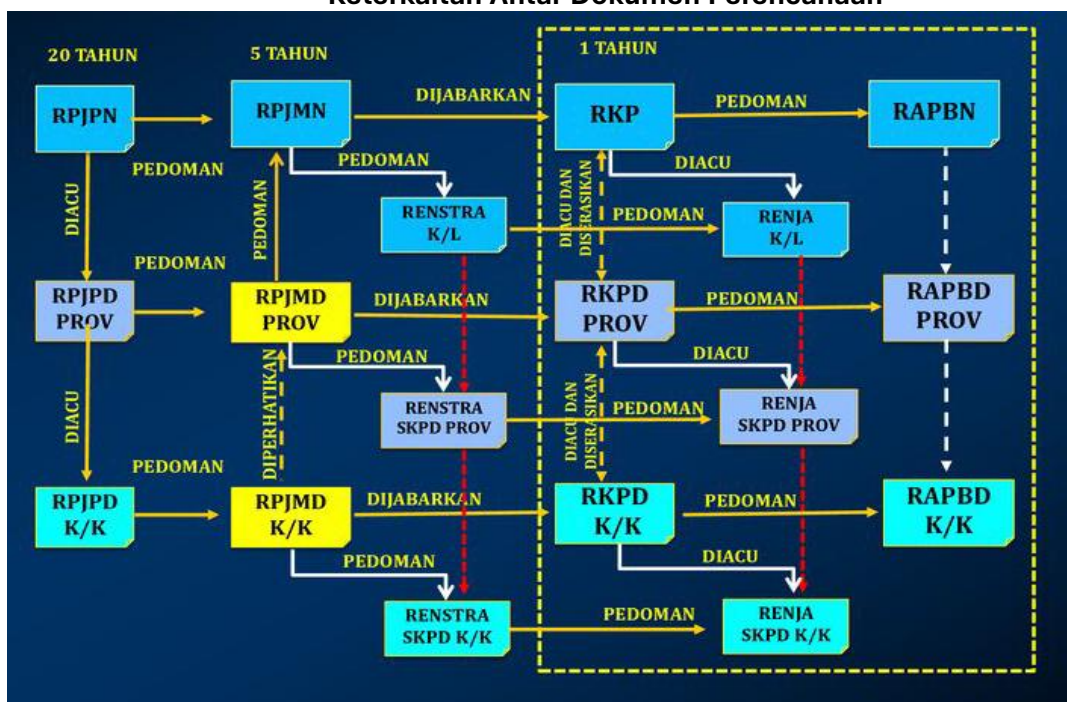
# BAB I

## PENDAHULUAN

### 1.1. LATAR BELAKANG

Undang – Undang Nomor 25 Tahun 2004 tentang Sistem Perencanaan Pembangunan Nasional mengamanatkan bahwa untuk menjamin tercapainya tujuan bernegara perlu adanya sistem perencanaan pembangunan nasional. Sistem Perencanaan Pembangunan Nasional adalah satu kesatuan tata cara perencanaan pembangunan untuk menghasilkan rencana-rencana pembangunan dalam jangka Panjang (RPJPN/RPJPD), jangka menengah (RPJMN/RPJMD/RENSTRA), dan tahunan (RKPD/RENJA) yang dilaksanakan oleh unsur penyelenggara negara dan Masyarakat di Tingkat Pusat dan Daerah. Keterkaitan antar dokumen perencanaan dimaksud dapat digambarkan sebagai berikut :

Gambar 1.1  
Keterkaitan Antar Dokumen Perencanaan



Sumber : web Online



Menindaklanjuti Undang-Undang Nomor 10 Tahun 2016 tentang Perubahan Kedua Atas Undang-Undang Nomor 1 Tahun 2015 tentang Penetapan Peraturan Pemerintah Pengganti Undang-Undang Nomor 1 tahun 2015 tentang Penetapan Peraturan Pemerintah Pengganti Undang-Undang Nomor 1 Tahun 2014 tentang Pemilihan Gubernur, Bupati, dan Walikota Menjadi Undang-Undang, mengamanatkan bahwa pemilihan Gubernur, Bupati, dan Walikota dilakukan secara Bersama-sama dan serentak pada tahun 2024, hal ini menandai berakhirnya masa jabatan Gubernur Provinsi Jambi Periode 2021-2026. Dengan berakhirnya masa jabatan Gubernur, maka berakhir pula dokumen perencanaan pembangunan daerah jangka menengah yaitu Rencana Pemebangunan Jangka Menengah Provinsi Jambi (RPJMD) dan Rencana Strategis Perangkat Daerah (Renstra PD) periode 2021-2026.

Rencana Strategis (Renstra) Dinas Pekerjaan Umum dan Perumahan Rakyat Provinsi Jambi periode Tahun 2025-2029 merupakan dokumen perencanaan jangka menengah perangkat daerah untuk periode 5 (lima) tahun. Renstra tersebut memuat tujuan, sasaran, strategi, arah kebijakan, program kegiatan, sub kegiatan pembangunan yang disusun sesuai dengan tugas dan fungsi Dinas Pekerjaan Umum dan Perumahan Rakyat Provinsi Jambi serta berpedoman kepada RPJMD Provinsi Jambi Tahun 2025-2029.

Fungsi dari Renstra Tahun 2025-2029 adalah sebagai kerangka acuan dalam rangka melaksanakan Rencana Kerja (Renja) kegiatan-kegiatan tahunan yang masuk dalam isu-isu strategis berdasarkan skala prioritas yang akan dilakukan secara bertahap yang digunakan sebagai pedoman bagi perangkat daerah untuk memastikan fungsi pelayanan umum pembangunan berjalan dengan baik.

Tahapan penyusunan Renstra Dinas Pekerjaan Umum dan Perumahan Rakyat Provinsi Jambi mengacu pada Peraturan Menteri Dalam Negeri Nomor 86 Tahun 2017 tentang Tata Cara Perencanaan, Pengendalian dan Evaluasi Pembangunan Daerah, tata cara evaluasi rancangan peraturan daerah tentang RPJPD dan RPJMD, serta tata cara perubahan RPJPD, RPJMD dan Rencana Kerja Pemerintah Daerah, meliputi tahapan persiapan penyusunan, penyusunan rancangan awal, penyusunan rancangan, pelaksanaan forum perangkat daerah/

lintas perangkat daerah, perumusan rancangan akhir, hingga penetapan Renstra PD, adapun bagan alir dan tata cara penyusunan Rencana Strategis Perangkat Daerah (Renstra PD) dapat dilihat pada gambar dbawah ini :

**Gambar 1.2**  
**Tahapan Penyusunan Renstra**



Sumber : web Online

Keterkaitan Renstra Dinas Pekerjaan Umum dan Perumahan Rakyat Provinsi Jambi tahun 2025-2029 dengan RPJMD Provinsi Jambi tahun 2025-2029 dan Norma Standar, Prosedur, dan Kriteria (NSPK) yaitu mengamankan sasaran RPJMD antara lain, meningkatnya kualitas layanan infrastruktur daerah, meningkatkan kualitas lingkungan, terwujudnya birokrasi yang berintegrasi dan berbasis digital, standar pelayanan minimal perumahan dan permukiman, standar pelayanan minimal air minum, standar pelayanan minimal air limbah, dan standar pelayanan minimal perumahan

Dinas Pekerjaan Umum dan Perumahan Rakyat Provinsi Jambi mewujudkan Renstra Tahun 2025-2029 secara bertahap dan berkesinambungan dengan melakukan berbagai program dan kegiatan untuk memelihara dan



mengembangkan infrastruksur di lingkup wilayah Provinsi Jambi. Sebagai Upaya dalam mewujudkan penyelenggaraan pemerintahan yang berdaya guna, berhasil guna, bersih dan bertanggungjawab, maka Dinas Pekerjaan Umum dan Perumahan Rakyat Provinsi Jambi menjabarkan program dan kegiatan ke dalam Renstra Dinas Pekerjaan Umum dan Perumahan Rakyat Provinsi Jambi Tahun 2025-2029

## 1.2. LANDASAN HUKUM

Dalam penyusunan Renstra Dinas Pekerjaan Umum dan Perumahan Rakyat Provinsi Jambi Tahun 2025-2029, landasan hukum yang menjadi dasar pertimbangan penyusunan adalah :

1. Undang-Undang Republik Indonesia Nomor 25 Tahun 2004 tentang Sistem Perencanaan Pembangunan Nasional. (Lembaran Negara Republik Indonesia Tahun 2004 Nomor 104, Tambahan Lembaran Negara Republik Indonesia Nomor 4421);
2. Undang-Undang Republik Indonesia Nomor 38 Tahun 2004 tentang Jalan sebagaimana telah diubah terakhir dengan Undang-Undang Nomor 2 Tahun 2022 tentang perubahan kedua Undang-Undang Reublik Indonesia Nomor 38 Tahun 2004
3. Undang-Undang Republik Indonesia Nomor 17 Tahun 2007 Tentang Rencana Pembangunan Jangka Panjang Nasional Tahun 2005 – 2025
4. Undang-Undang Nomor 26 Tahun 2007 tentang Penataan Ruang sebagaimana telah diubah dengan Undang-Undang Nomor 6 Tahun 2023 tentang Penetapan Peraturan Pemerintah pengganti Undang-Undang Nomor 2 Tahun 2022 tentang cipta kerja menjadi undang-undang
5. Undang-Undang Nomor 1 Tahun 2011 tentang Perumahan dan Kawasan Permukiman sebagaimana telah diubah dengan Undang-Undang Nomor 6 Tahun 2023 tentang Penetapan Peraturan Pemerintah pengganti Undang-Undang Nomor 2 Tahun 2022 tentang cipta kerja menjadi undang-undang
6. Undang-Undang Nomor 23 Tahun 2014 tentang Pemerintah Daerah sebagaimana telah diubah terakhir dengan Undang-Undang Nomor 6 Tahun



- 2023 tentang Penetapan Peraturan Pemerintah pengganti Undang-Undang Nomor 2 Tahun 2022 tentang cipta kerja menjadi undang-undang
7. Undang-Undang Republik Indonesia Nomor 2 Tahun 2017 tentang Jasa Konstruksi
  8. Undang-Undang Republik Indonesia Nomor 17 Tahun 2019 tentang Sumber Daya Air (Lembaran Negara Republik Indonesia Tahun 2019 Nomor 190);
  9. Undang-undang Republik Indonesia Nomor 11 Tahun 2020 tentang Cipta Kerja (Lembaran Negara Republik Indonesia Tahun 2020 Nomor 245
  10. Undang-Undang Nomor 18 Tahun 2022 tentang Provinsi Jambi
  11. Peraturan Pemerintah Republik Indonesia Nomor 34 Tahun 2006 Tentang Jalan
  12. Peraturan Pemerintah Republik Indonesia Nomor 2 Tahun 2018 tentang Standar Pelayanan Minimal
  13. Peraturan Pemerintah Republik Indonesia Nomor 12 Tahun 2019 tentang Pengelolaan Keuangan Daerah
  14. Peraturan Pemerintah Republik Indonesia Nomor 13 Tahun 2019 tentang Laporan dan Evaluasi Penyelenggaraan Pemerintah Daerah
  15. Peraturan Pemerintah Republik Indonesia Nomor 21 Tahun 2021 tentang Penyelenggaraan Penataan Ruang
  16. Peraturan Presiden Republik Indonesia Nomor 60 Tahun 2021 tentang Penyelamatan Danau Prioritas Nasional
  17. Peraturan Presiden Republik Indonesia Nomor 12 Tahun 2025 tentang Rencana Pembangunan Jangka Menengah Nasional Tahun 2025-2029
  18. Peraturan Menteri Pekerjaan Umum Nomor 03/PRT/M/2012 tentang Pedoman Penetapan Fungsi Jalan dan Status Jalan
  19. Peraturan Menteri Pekerjaan Umum dan Perumahan Rakyat Nomor 09/PRT/M/2015 tentang Penggunaan Sumber Daya Air
  20. Peraturan Menteri Pekerjaan Umum dan Perumahan Rakyat Nomor 12/PRT/M/2015 tentang Eksploitasi dan Pemeliharaan Jaringan Irigasi
  21. Peraturan Menteri Pekerjaan Umum dan Perumahan Rakyat Republik Indonesia Nomor 14/PRT/M/2015 Tahun 2015 tentang Kriteria dan Penetapan Status Daerah Irigasi



22. Peraturan Menteri Dalam Negeri Republik Indonesia Nomor 86 Tahun 2017 tentang Tata Cara Perencanaan, Pengendalian dan Evaluasi Pembangunan Daerah, Tata Cara Evaluasi Rancangan Peraturan Daerah Tentang RPJPD dan RPJMD, serta Tata Cara Perubahan RPJPD, RPJMD, dan RKPD
23. Peraturan Menteri Dalam Negeri Republik Indonesia Nomor 7 Tahun 2018 tentang Pembuatan dan Pelaksanaan Kajian Lingkungan Hidup Strategis dalam Penyusunan Rencana Pembangunan Jangka Menengah Daerah
24. Peraturan Menteri Dalam Negeri Republik Indonesia Nomor 90 Tahun 2019 tentang Klasifikasi, Kodefikasi dan Nomenklatur Perencanaan Pembangunan dan Keuangan Daerah
25. Peraturan Menteri Dalam Negeri Republik Indonesia Nomor 77 Tahun 2020 tentang Pedoman Teknis Pengelolaan Keuangan Daerah
26. Peraturan Menteri Pekerjaan Umum dan Perumahan Rakyat Republik Indonesia Nomor 3 Tahun 2024 tentang Perubahan Atas Peraturan Menteri Pekerjaan Umum dan Perumahan Rakyat Nomor 23 Tahun 2020 tentang Rencana Strategis Kementerian Pekerjaan Umum dan Perumahan Rakyat Tahun 2020-2024
27. Keputusan Menteri Dalam Negeri Nomor 050-3708 Tahun 2020 tentang Hasil Verifikasi dan Validasi Pemutakhiran Klasifikasi, Kodefikasi dan Nomenklatur Perencanaan Pembangunan dan Keuangan Daerah
28. Peraturan Menteri Pekerjaan Umum dan Perumahan Rakyat Republik Indonesia Nomor 13/PRT/M/2023 tentang Standar Teknis Standar Pelayanan Minimal Pekerjaan Umum dan Perumahan Rakyat
29. Keputusan Menteri Dalam Negeri Nomor 900.1.15.5-1317 Tahun 2023 tentang Hasil Verifikasi, Validasi dan Inventarisasi Pemutakhiran Klasifikasi, Kodefikasi dan Nomenklatur Perencanaan Pembangunan dan Keuangan Daerah
30. Instruksi Menteri Dalam Negeri Nomor 2 Tahun 2025 tentang Pedoman Penyusunan Rencana Pembangunan Jangka Menengah Daerah dan Rencana Strategis Perangkat Daerah Tahun 2025-2029



31. Peraturan Daerah Provinsi Jambi Nomor 1 Tahun 2021 tentang Perubahan atas Peraturan Daerah Nomor 8 Tahun 2016 tentang Pembentukan dan Susunan Perangkat Daerah Provinsi Jambi
32. Peraturan Daerah Provinsi Jambi Nomor 7 Tahun 2023 tentang Rencana Tata Ruang Wilayah Provinsi Jambi Tahun 2023-2043 (Lembaran Daerah Provinsi Jambi Tahun 2023 Nomor 7)
33. Peraturan Daerah Provinsi Jambi Nomor 12 Tahun 2024 tentang Rencana Pembangunan Jangka Panjang Daerah Provinsi Jambi Tahun 2025-2045
34. Peraturan Gubernur Jambi Nomor 13 Tahun 2021 tentang Kedudukan, Susunan Organisasi, Tugas dan Fungsi, Serta Tata Kerja Dinas Pekerjaan Umum dan Perumahan Rakyat Provinsi Jambi
35. Keputusan Gubernur Jambi Nomor 909/KEP.GUB/DPUPR.5/2023 tentang Penetapan Ruas Jalan Menurut Statusnya Sebagai Jalan Provinsi
36. Surat Edaran Gubernur Jambi Nomor : 100.3.6/976/BAPPEDA-2.1/V/2025 tentang Pedoman Penyusunan Rencana Strategis (RENSTRA) Perangkat Daerah Lingkup Pemerintah Provinsi Jambi Tahun 2025-2029

### **1.3. MAKSUD DAN TUJUAN**

Adapun maksud penyusunan Rencana Strategis Dinas Pekerjaan Umum dan Perumahan Rakyat Provinsi Jambi ini adalah sebagai pedoman untuk melaksanakan kegiatan dalam rangka memberikan pelayanan kepada masyarakat selama 5 tahun dan dijadikan acuan dalam penyusunan Rencana Kerja (Renja) yang dilaksanakan setiap tahun dengan menyesuaikan target dan tujuan yang tercantum dalam Rencana Pembangunan Daerah sesuai dengan tugas pokok dan fungsinya.

Tujuan disusunnya Rencana Strategis Dinas Pekerjaan Umum dan Perumahan Rakyat Provinsi Jambi Tahun 2025-2029 adalah:

1. Sebagai pedoman bagi pemangku kepentingan baik di lingkungan pemerintahan, masyarakat, dunia usaha/swasta dan pihak-pihak terkait lainnya, untuk mewujudkan cita-cita dan tujuan pembangunan daerah Provinsi Jambi selama periode tahun 2025-2029.

2. Menjadi pedoman program bagi pelaksanaan tugas pokok dan fungsi seluruh petugas teknis dinas, menjadi media akuntabilitas kinerja dinas, dan menjadi media pelaksanaan pembangunan yang aspiratif dan partisipatif;
3. Ditujukan untuk mewujudkan keadaan yang diinginkan dalam waktu lima tahun mendatang, yakni tahun 2025-2029 sehingga secara bertahap dapat mewujudkan cita-cita masyarakat Provinsi Jambi;
4. Sebagai tolok ukur Organisasi Perangkat Daerah dalam melaksanakan evaluasi kinerja Dinas tahunan;
5. Memberikan acuan dan pedoman dalam penyusunan Renja Dinas Pekerjaan Umum dan Perumahan Rakyat Provinsi Jambi;
6. Memberikan dasar dalam pengendalian dan evaluasi rencana pembangunan Dinas Pekerjaan Umum dan Perumahan Rakyat Provinsi Jambi baik tahunan maupun lima tahunan.

#### **1.4. SISTEMATIKA PENULISAN**

Renstra Dinas Pekerjaan Umum dan Perumahan Rakyat Provinsi Jambi dibahas dalam forum Dinas Pekerjaan Umum dan Perumahan Rakyat Provinsi Jambi. Hasil dari kesepakatan forum Dinas Pekerjaan Umum dan Perumahan Rakyat Provinsi Jambi dirumuskan dalam berita acara dan rancangan Renstra Dinas Pekerjaan Umum dan Perumahan Rakyat Provinsi Jambi. Adapun Renstra Dinas Pekerjaan Umum dan Perumahan Rakyat Provinsi Jambi memuat tentang :

##### **BAB 1 PENDAHULUAN**

###### **1.1 Latar Belakang**

Merumuskan latar belakang penyusunan Renstra PD Tahun 2025-2029 berupa Gambaran kondisi yang mendasari disusunnya Renstra PD tahun 2025-2029 dan dilengkapi dengan definisi, amanat regulasi, dan nilai strategis renstra

## 1.2 Landasan Hukum

Mengidentifikasi dasar hukum yang relevan dan signifikan dalam penyusunan Renstra PD tahun 2025-2029, serta disusun sesuai dengan kaidah penyusunan produk hukum

## 1.3 Maksud dan Tujuan

Memuat penjelasan tentang maksud dan tujuan dari penyusunan Renstra Perangkat Daerah tahun 2025-2029

## 1.4 Sistematika Penulisan

Menjelaskan sistematika penulisan yang berisi uraian ringkas tentang masing-masing bab dalam Renstra PD tahun 2025-2029

# **BAB 2 GAMBARAN PELAYANAN, PERMASALAHAN, DAN ISU STRATEGIS PERANGKAT DAERAH**

Memuat informasi tentang peran (tugas dan fungsi) Perangkat Daerah dalam penyelenggaraan urusan pemerintah daerah, mengulas secara ringkas apa saja sumber daya yang dimiliki Perangkat Daerah dalam penyelenggaraan tugas dan fungsinya, mengemukakan capaian-capaian penting yang telah dihasilkan melalui pelaksanaan Renstra Perangkat Daerah periode sebelumnya, mengemukakan capaian program prioritas Perangkat Daerah yang telah dihasilkan melalui pelaksanaan RPJMD periode sebelumnya, dan mengulas hambatan-hambatan utama yang masih dihadapi dan dinilai perlu diatasi melalui Renstra Perangkat Daerah ini.

## 2.1 Gambaran Pelayanan Perangkat Daerah

### 2.1.1. Tugas, Fungsi, dan Struktur Organisasi Perangkat Daerah

Memuat penjelasan umum tentang dasar hukum pembentukan Perangkat Daerah, Struktur organisasi Perangkat Daerah, Sera uraian tugas dan Fungsi Perangkat Daerah

### 2.1.1. Sumber Daya Perangkat Daerah

Memuat penjelasan ringkas tentang macam sumber daya yang dimiliki Perangkat Daerah dalam menjalankan tugas dan fungsinya

### 2.1.3. Kinerja Pelayanan Perangkat Daerah (termasuk capaian SPM)



Menyajikan hasil evaluasi capaian pelaksanaan urusan 5 (lima) tahun terakhir dari tahun 2020 hingga tahun 2024.

2.1.4 Kelompok Sasaran Layanan Perangkat Daerah

Menyajikan kelompok orang atau pihak yang menerima manfaat langsung dari layanan yang diberikan oleh Perangkat Daerah

2.2. Permasalahan dan Isu Strategis Perangkat Daerah

2.2.1. Permasalahan Pelayanan Perangkat Daerah

Dikemukakannya permasalahan - permasalahan pelayanan Perangkat Daerah beserta faktor - faktor yang mempengaruhinya

2.2.2. Isu Strategis

Mengidentifikasi isu strategis sesuai lingkungan dinamis (isu global, nasional, dan regional) yang memepengaruhi perangkat daerah, baik langsung maupun tidak langsung

**BAB 3 TUJUAN, SASARAN, STRATEGI DAN ARAH KEBIJAKAN**

3.1 Tujuan dan Sasaran Renstra Perangkat Daerah Tahun 2025-2029

Perumusan tujuan dan sasaran Renstra didasarkan pada NSPK dan sasaran RPJMD tahun 2025-2029.

3.2 Strategi dan Arah Kebijakan Renstra Perangkat Daerah Tahun 2025-2029

Dikemukakannya rumusan pernyataan strategi dan arah kebijakan Perangkat daerah dalam 5 (lima) tahun mendatang

**BAB 4 PROGRAM, KEGIATAN, SUB-KEGIATAN, DAN KINERJA  
PENYELENGGARAAN BIDANG URUSAN**

Pada bagian ini dikemukakan rencana program kegiatan, sub-kegiatan, dan indikator kinerja, serta target, dan pendanaan indikatif

**BAB 5 PENUTUP**

## **BAB II**

# **GAMBARAN PELAYANAN, PERMASALAHAN, DAN ISU STRATEGIS**

## **2.1. GAMBARAN PELAYANAN DINAS PEKERJAAN UMUM DAN PERUMAHAN RAKYAT PROVINSI JAMBI**

### **2.1.1. Tugas, Fungsi, dan Struktur Organisasi DPUPR Provinsi Jambi**

#### **2.1.1.1. Dasar Hukum Pembentukan Dinas PUPR Provinsi Jambi**

- a. Berdasarkan Peraturan Daerah Provinsi Jambi Nomor 8 Tahun 2016 tentang Pembentukan dan Susunan Perangkat Daerah Provinsi Jambi
- b. Berdasarkan Peraturan Gubernur Jambi Nomor 13 Tahun 2021 Tentang Kedudukan, Susunan Organisasi, Tugas Dan Fungsi, Serta Tata Kerja Dinas Pekerjaan Umum Dan Perumahan Rakyat Provinsi Jambi.
- c. Peraturan Gubernur Jambi Nomor 15 Tahun 2018 Tentang Pembentukan, Susunan Organisasi, Tugas Dan Fungsi Serta Tata Kerja Unit Pelaksana Teknis Daerah Workshop Dan Peralatan
- d. Peraturan Gubernur Jambi Nomor 16 Tahun 2018 Tentang Pembentukan, Susunan Organisasi, Tugas Dan Fungsi Serta Tata Kerja Unit Pelaksana Teknis Daerah Laboratorium Bahan Konstruksi.

#### **2.1.1.2. Tugas Pokok**

Dinas Pekerjaan Umum dan Perumahan Rakyat mempunyai tugas melaksanakan sebagian urusan Pemerintah Daerah berdasarkan azas otonomi dan tugas pembantuan di bidang Pekerjaan Umum dan Perumahan Rakyat guna mendukung kelancaran pelaksanaan tugas Gubernur sesuai ketentuan peraturan perundangundangan.

#### **2.1.1.3. Fungsi**

Untuk menyelenggarakan tugas Dinas Pekerjaan Umum dan Perumahan Rakyat mempunyai fungsi:

- a. perencanaan dan perumusan kebijakan teknis di bidang pekerjaan umum dan perumahan rakyat;

- b. penyelenggaraan urusan pemerintahan dan pelayanan umum di bidang pekerjaan umum dan perumahan rakyat;
- c. pembinaan dan pelaksanaan kebijakan teknis operasional, pemantauan dan evaluasi bidang pekerjaan umum dan perumahan rakyat; dan
- d. Pelaksanaan fungsi lain yang diberikan oleh Gubernur terkait dengan tugas dan fungsinya.

#### 2.1.1.4. Struktur Organisasi Dinas PUPR Provinsi Jambi

Berdasarkan Peraturan Daerah Provinsi Jambi Nomor 8 Tahun 2016 tentang Pembentukan dan Susunan Perangkat Daerah Provinsi Jambi

Berdasarkan Peraturan Gubernur Jambi Nomor 13 Tahun 2021 Tentang Kedudukan, Susunan Organisasi, Tugas Dan Fungsi, Serta Tata Kerja Dinas Pekerjaan Umum Dan Perumahan Rakyat Provinsi Jambi terdiri dari:

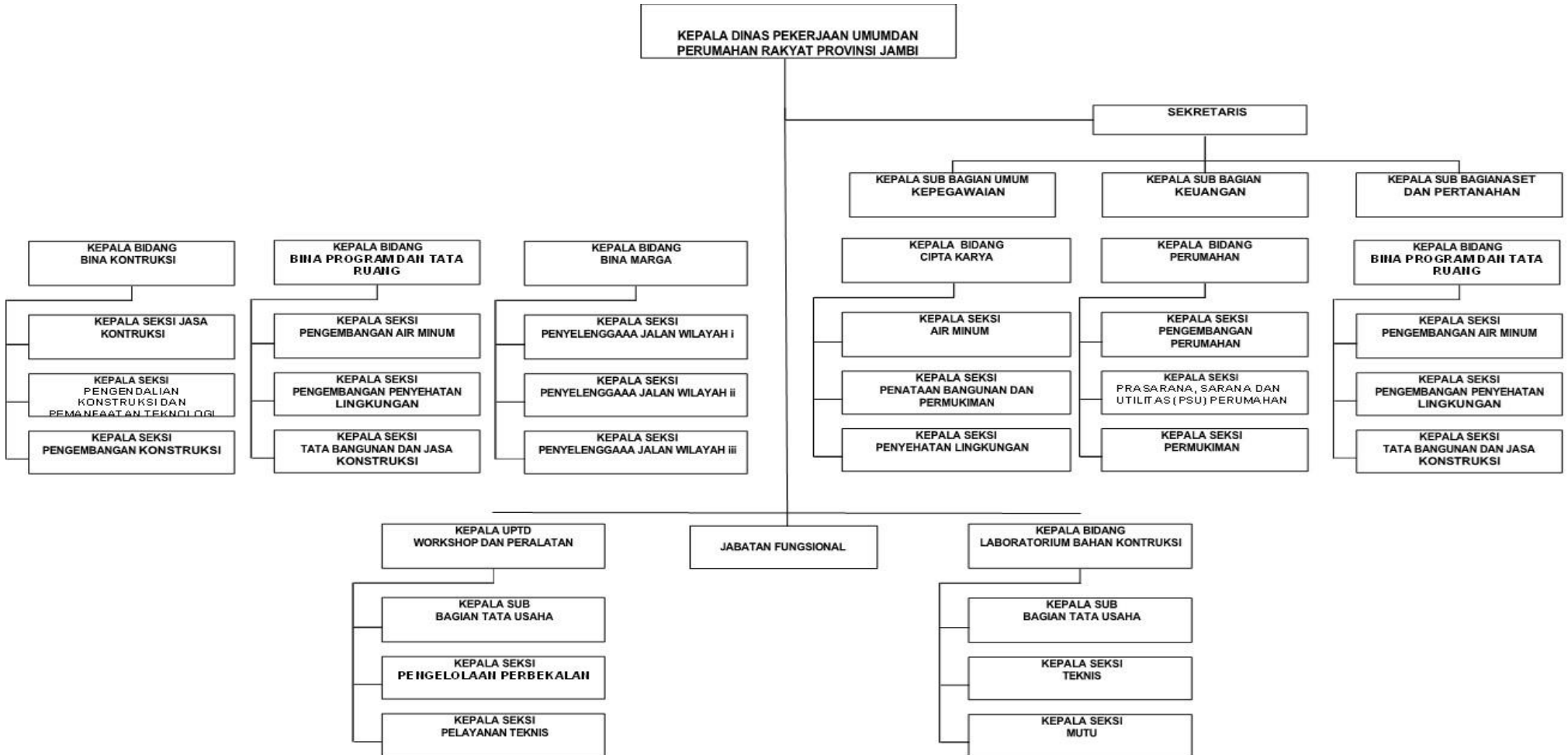
- a. Kepala Dinas;
- b. Sekretariat, membawahi :
  - Subbagian Umum dan Kepegawaian;
  - Subbagian Keuangan;
  - Subbagian Aset dan Pertanahan.
- c. Bidang Bina Konstruksi, membawahi:
  - Seksi Jasa Kontruksi;
  - Seksi Pengendalian Konstruksi dan Pemanfaatan Teknologi Konstruksi;
  - Seksi Pengembangan dan Kerjasama Konstruksi
- d. Bidang Bina Program dan Tata Ruang, membawahi
  - Seksi Bina Program;
  - Seksi Tata Ruang;
  - Seksi Monitoring dan Evaluasi.
- e. Bidang Sumber Daya Air, membawahi :
  - Seksi Operasi dan Pemeliharaan;
  - Seksi Irigasi dan Rawa;
  - Seksi Sungai, Danau, Pantai dan Air Baku.



- f. Bidang Bina Marga, membawahi :
  - Seksi Penyelenggaraan Jalan Wilayah I;
  - Seksi Penyelenggaraan Jalan Wilayah II;
  - Seksi Penyelenggaraan Jalan Wilayah III.
- g. Bidang Cipta Karya, membawahi :
  - Seksi Air Minum;
  - Seksi Penataan Bangunan dan Permukiman;
  - Seksi Penyehatan Lingkungan.
- h. Bidang Perumahan, membawahi :
  - Seksi Pengembangan Perumahan;
  - Seksi Prasarana, Sarana dan Utilitas (PSU) Perumahan;
  - Seksi Permukiman.
- i. UPTD Workshop dan Peralatan, membawahi :
  - Sub Bagian Tata Usaha;
  - Seksi Pengelolaan Perbekalan;
  - Seksi Pelayanan Teknis;
- j. UPTD Laboratorium Bahan Konstruksi, membawahi :
  - Sub Bagian Tata Usaha;
  - Seksi Teknis;
  - Seksi Mutu;
- k. Kelompok Jabatan Fungsional.



**Gambar 2.1**  
**Struktur Organisasi Dinas PUPR Provinsi Jambi**



Sumber : BPTR DPUPR Provinsi Jambi 2025



Untuk uraian tugas dan fungsi diatur terbaru dengan Peraturan Gubernur Jambi Nomor 13 Tahun 2021 tentang Kedudukan, Susunan Organisasi, Tugas dan Fungsi serta Tata Kerja Dinas Pekerjaan Umum dan Perumahan Rakyat, Dimana tugas dan fungsi masing2 bidang dapat diuraikan sebagai berikut:

I. Tugas dan Fungsi Sekretariat:

Sekretariat mempunyai tugas membantu Dinas memimpin dan merencanakan kegiatan di bidang kesekretariatan serta pelayanan teknis dan administratif guna mendukung kelancaran tugas Dinas sesuai ketentuan peraturan perundang-undangan. Untuk melaksanakan tugas, Sekretariat menyelenggarakan fungsi:

- a. pengoordinasian kegiatan Dinas;
- b. pemberian dukungan administrasi yang meliputi ketatausahaan, kepegawaian, keuangan, kerumahtanggaan, kerja sama, kehumasan, kearsipan, dan dokumentasi Dinas;
- c. penataan organisasi dan tatalaksana;
- d. pengoordinasian dan penyusunan peraturan perundang-undangan serta pelaksanaan advokasi hukum;
- e. penyelenggaraan pengelolaan barang milik/kekayaan negara dan layanan pengadaan barang/jasa;
- f. penetapan lokasi pengadaan tanah untuk kepentingan umum Provinsi;
- g. penyelesaian masalah ganti kerugian dan santunan tanah untuk pembangunan oleh pemerintah Provinsi;
- h. penetapan subyek dan obyek redistribusi tanah, serta ganti kerugian tanah kelebihan maksimum dan tanah absentee lintas daerah Kabupaten/Kota dalam wilayah Provinsi;
- i. penetapan tanah ulayat yang lokasinya lintas daerah Kabupaten/Kota dalam wilayah Provinsi;
- j. penyelesaian tanah kosong lintas daerah Kabupaten/Kota wilayah Provinsi;



- k. pelaksanaan inventarisasi dan pemanfaatan tanah kosong lintas daerah Kabupaten/Kota dalam wilayah Provinsi; dan
- l. pelaksanaan fungsi lain yang diberikan atasan sesuai dengan bidang tugasnya.

II. Tugas dan Fungsi Bidang Bina Kontruksi:

Bidang Bina Konstruksi mempunyai tugas membantu Dinas dalam rangka melaksanakan rencana penyelenggaraan dan pelaksanaan kebijakan di bidang bina konstruksi serta pelayanan teknis dan administratif guna mendukung kelancaran tugas Dinas sesuai ketentuan peraturan, Bidang Bina Kontruksi menyelenggarakan Fungsi:

- a. pelayanan penyelenggaraan pelatihan tenaga ahli konstruksi;
- b. pengembangan dan peningkatan kapasitas badan usaha jasa konstruksi di wilayah Provinsi;
- c. penyelenggaraan sistem informasi jasa konstruksi cakupan daerah Provinsi;
- d. pelaksanaan pengawasan tertib usaha, tertib penyelenggaraan dan tertib pemanfaatan jasa konstruksi di wilayah Provinsi;
- e. pembinaan lembaga pengembangan jasa konstruksi tingkat Provinsi dan asosiasi jasa konstruksi di wilayah Provinsi;
- f. peningkatan kemampuan teknologi, penggunaan dan nilai tambah jasa dan produk konstruksi dalam negeri di wilayah Provinsi;
- g. pengembangan pasar dan kerjasama konstruksi di wilayah Provinsi;
- h. pendataan proyek di daerah yang berpotensi dilakukan dengan skema kerjasama pemerintah dengan badan usaha;
- i. pembinaan teknis, pengendalian mutu pekerjaan dan penelitian di bidang pekerjaan umum dalam wilayah Provinsi;
- j. penyelenggaraan bimbingan teknis, dan peningkatan kemampuan teknis sumber daya manusia lingkup Dinas;
- k. penerapan norma standar prosedur dan metode konstruksi lingkup Dinas;

- l. pelaksanaan pengawasan, monitoring dan evaluasi kegiatan lingkup Dinas; dan
- m. pelaksanaan fungsi lain yang diberikan atasan sesuai dengan bidang tugasnya.
- n. Tugas dan Fungsi Bidang Bina Program dan Tata Ruang;  
Bidang Bina Program dan Tata Ruang mempunyai tugas membantu Dinas dalam rangka melaksanakan rencana kegiatan penyusunan program dan perumusan kebijakan penyelenggaraan penataan ruang serta pelayanan teknis dan administratif guna mendukung kelancaran tugas Dinas sesuai ketentuan peraturan perundang – undangan, menyelenggarakan fungsi:
  - a. Pengoordinasian Dan Penyusunan Rencana Program Serta Anggaran Dinas;
  - b. Penyelenggaraan Penataan Ruang Daerah Provinsi;
  - c. Penyelenggaraan Penataan Ruang Di Kabupaten/Kota;
  - d. Pembinaan Kepada Kabupaten/Kota Dalam Penyelenggaraan Penataan Ruang;
  - e. Pelaksanaan Sosialisasi Peraturan Perundang-Undangan Bidang Penataan Ruang;
  - f. Penyelenggaraan Bimbingan, Supervisi Dan Konsultasi Pelaksanaan Penataan Ruang;
  - g. Pengembangan Kesadaran Dan Tanggung Jawab Masyarakat;
  - h. Pelaksanaan Sinkronisasi Program Pembangunan Dan Penataan Ruang Provinsi;
  - i. Pengoordinasian Penyelenggaraan Penataan Ruang Provinsi;
  - j. Pemberian Izin Lokasi Lintas Daerah Kabupaten/Kota Dalam Provinsi; Dan
  - k. Pelaksanaan Fungsi Lain Yang Diberikan Atasan Sesuai Dengan Bidang Tugasnya.

#### IV. Tugas dan Fungsi Bidang Sumber Daya Air;

Bidang Sumber Daya Air mempunyai tugas membantu Dinas dalam rangka melaksanakan rencana pengelolaan kegiatan di bidang sumber daya air serta pelayanan teknis dan administratif guna mendukung kelancaran tugas Dinas sesuai ketentuan peraturan perundang-undangan, menyelenggarakan Fungsi:

- a. pelayanan kebijakan Daerah mengenai pengelolaan sumber daya air meliputi irigasi, rawa, pantai, sungai, danau, waduk dan bendungan, termasuk penyediaan air baku dan pemanfaatan air tanah;
- b. penyediaan sistem data dan informasi pengelolaan sumber daya air dan bangunan pengaman pantai pada wilayah sungai;
- c. penyediaan sarana dan prasarana pengelolaan sumber daya air dan bangunan pengaman pantai pada wilayah sungai lintas daerah Kabupaten/Kota;
- d. penyelenggaraan sistem manajemen mutu dan Sistem Manajemen Keselamatan dan Kesehatan Kerja (SMK3);
- e. pengelolaan sumber daya air yang meliputi konservasi sumber daya air, pendayagunaan sumber daya air, dan pengendalian daya rusak air pada wilayah sungai;
- f. pengembangan dan penelitian tentang pengelolaan sumber daya air dan bangunan pengaman pantai pada wilayah sungai lintas daerah Kabupaten/Kota;
- g. pelayanan kebijakan Daerah tentang pengembangan dan pengelolaan sistem irigasi primer dan skunder untuk pertanian rakyat pada sistem irigasi kewenangan Provinsi dan irigasi lintas daerah Kabupaten/Kota;
- h. penyediaan sistem data dan informasi pengelolaan sumber daya air dan pengelolaan sistem irigasi primer dan skunder untuk pertanian rakyat pada sistem irigasi kewenangan Provinsi dan irigasi lintas daerah Kabupaten/Kota;



- i. penyediaan sarana dan prasarana pengelolaan sumber daya air dan pengelolaan sistem irigasi primer dan skunder untuk pertanian rakyat pada sistem irigasi kewenangan Provinsi dan irigasi lintas daerah Kabupaten/Kota;
  - j. pemantauan dan pengawasan penggunaan sumberdaya air dan penyidikan tindak pidana bidang sumber daya air;
  - k. pembinaan dan bantuan teknis pengelolaan, konservasi dan pemeliharaan serta evaluasi di bidang sumber daya air;
  - l. pengembangan sistem pembiayaan di bidang sumber daya air;
  - m. pelaksanaan fasilitasi kegiatan tim koordinasi pengelola di bidang sumber daya air;
  - n. pelaksanaan operasi dan pemeliharaan sumber daya air baik pada irigasi, rawa, sungai danau pantai dan air baku; dan
  - o. pelaksanaan fungsi lain yang diberikan atasan sesuai dengan bidang tugasnya.
- V. Tugas dan Fungsi Bidang Bina Marga:
- Bidang Bina Marga mempunyai tugas membantu Dinas dalam rangka melaksanakan rencana pengelolaan kegiatan di bidang bina marga serta pelayan teknis dan administratif guna mendukung kelancaran tugas Dinas sesuai ketentuan peraturan perundang-undangan, menyelenggarakan fungsi:
- a. pelayanan kebijakan Daerah mengenai penyelenggaraan jalan dan jembatan Provinsi;
  - b. penyediaan sistem data dan informasi penyelenggaraan jalan dan jembatan Provinsi;
  - c. penyediaan sarana dan prasarana untuk mendukung penyelenggaraan jalan dan jembatan Provinsi;
  - d. pengembangan dan penelitian mengenai penyelenggaraan jalan dan jembatan Provinsi;

- e. perumusan program dan perencanaan teknis pembangunan dan preservasi jalan dan jembatan, serta penerangan jalan umum;
- f. perumusan Norma, Standar, Pedoman dan Kriteria (NSPK) bidang jalan dan jembatan;
- g. pengoordinasian, pemrograman dan perencanaan teknik jalan, konektivitas sistem jaringan jalan dengan sistem moda transportasi bersama instansi terkait;
- h. perumusan perencanaan teknik jalan, jembatan, penerangan jalan umum, peralatan, dan pengujian;
- i. pengendalian pelaksanaan pembangunan dan preservasi jalan dan jembatan, dan penerangan jalan umum;
- j. pengendalian pelaksanaan evaluasi dan penetapan laik fungsi, audit keselamatan jalan dan jembatan serta leger jalan;
- k. pengendalian pelaksanaan audit keselamatan jalan dan jembatan, leger jalan, serta pengamanan pemanfaatan bagian-bagian jalan;
- l. pemantauan, evaluasi dan pengendalian pelaksanaan perencanaan teknik, pembangunan, dan preservasi jalan dan jembatan, penerangan jalan umum, peralatan, dan pengujian;
- m. pengendalian penyusunan rencana teknis dan program kegiatan di bidang bina marga dalam wilayah Provinsi;
- n. pengendalian penyusunan laporan pelaksanaan kegiatan pembangunan dan pemeliharaan jalan dan jembatan;
- o. pelaksanaan dan pengelolaan urusan tata usaha dan rumah tangga bidang bina marga; dan pelaksanaan fungsi lain yang diberikan atasan sesuai dengan bidang tugasnya.

#### VI. Tugas dan Fungsi Bidang Cipta Karya

Bidang Cipta Karya mempunyai tugas membantu Dinas dalam rangka melaksanakan rencana pengelolaan kegiatan di bidang cipta karya serta pelayanan teknis dan administratif guna mendukung kelancaran tugas

Dinas sesuai ketentuan peraturan perundang-undangan, menyelenggarakan fungsi:

- a. penyelenggaraan infrastruktur pada permukiman di kawasan strategis daerah Provinsi;
- b. penetapan dan penyelenggaraan bangunan gedung untuk kepentingan strategis daerah Provinsi;
- c. penyelenggaraan penataan bangunan dan lingkungan di Kawasan strategis daerah Provinsi dan penataan bangunan dan lingkungannya lintas daerah Kabupaten/Kota;
- d. pelaksanaan fasilitasi dan pembinaan penyelenggaraan bangunan gedung lingkup sektoral;
- e. pengelolaan dan pengembangan Sistem Penyediaan Air Minum (SPAM) lintas daerah Kabupaten/Kota yang menjadi kewenangan Provinsi;
- f. pengembangan sistem dan pengelolaan persampahan regional yang menjadi kewenangan Provinsi;
- g. pengendalian, pengelolaan dan pengembangan air limbah domestik pada sistem pengelolaan air limbah yang menjadi kewenangan Provinsi;
- h. penyediaan sarana dan prasarana untuk mendukung pengelolaan dan pengembangan air limbah domestik pada sistem pengelolaan air limbah yang menjadi kewenangan Provinsi;
- i. pengelolaan dan pengembangan system drainase yan terhubung langsung dengan sungai yang menjadi kewenangan Provinsi;
- j. penyediaan sarana dan prasarana, pengembangan dan penelitian untuk mendukung sistem drainase yang terhubung langsung dengan sungai yang menjadi kewenangan Provinsi;
- k. pembinaan dan penyusunan program tata bangunan dan lingkungan;
- l. pengelolaan dan pengendalian sanitasi dan Penyehatan Lingkungan Permukiman (PLP); dan

- m. pelaksanaan fungsi lain yang diberikan atasan sesuai dengan bidang tugasnya.

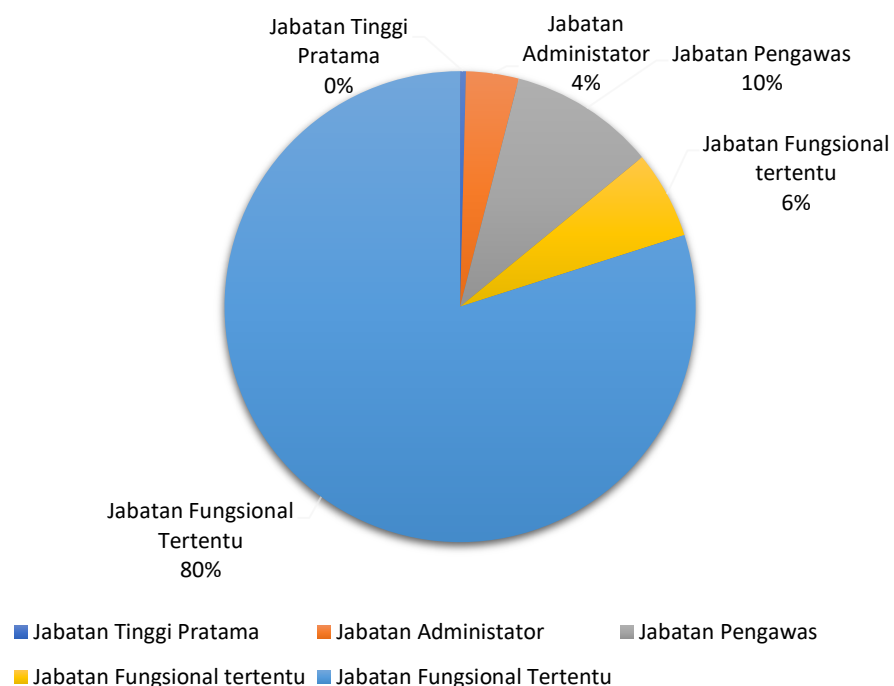
### 2.1.2. Sumber Daya Dinas PUPR Provinsi Jambi

Dinas Pekerjaan Umum dan Perumahan Rakyat Provinsi Jambi merupakan unsur pelaksana urusan pemerintahan Bidang Pekerjaan Umum Urusan Bina Kontruksi, Bina Program dan tata Ruang, Bidang Sumber Daya Air, Bina Marga, Cipta Karya, Perumahan dan UPTD yang berkedudukan di bawah dan bertanggung jawab kepada Kepala Dinas guna Penunjang urusan pekerjaan umum.

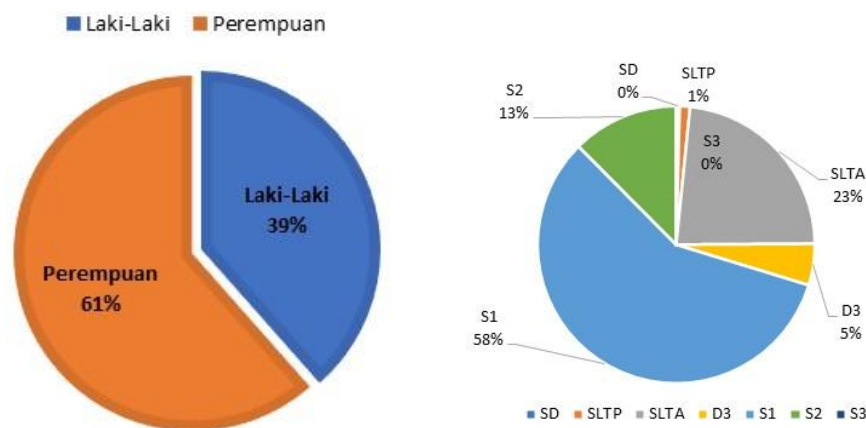
#### 2.1.2.1. Sumber Daya Manusia Dinas PUPR Provinsi Jambi

Dinas Pekerjaan Umum dan Perumahan Rakyat merupakan unsur pelaksana urusan pemerintah Bidang Ke-pu-an memiliki Sumber daya Manusia dengan komposisi PNS berjumlah 249 Orang dengan spesifikasi dari berbagai latar belakang, kelompok jabatan, disiplin ilmu, pangkat dan golongan yang dapat dilihat pada tabel berikut:

**Gambar 2.2**  
**Klasifikasi Jabatan dari Jumlah Pegawai Dinas PUPR Provinsi Jambi**



Sumber : DUK 2024 DPUPR Provinsi Jambi



**Gambar 2.3**  
**Persentase Pegawai Berdasarkan Jenis Kelamin dan Pendidikan**

Sumber : DUK 2024 DPUPR Provinsi Jambi

### 2.1.2.2. Asset Dinas PUPR Provinsi Jambi

Dinas Pekerjaan Umum dan Perumahan Rakyat Provinsi Jambi memiliki sarana dan prasarana dalam kondisi baik dan dapat digunakan untuk mendukung kinerja Dinas Pekerjaan Umum dan Perumahan Rakyat Provinsi Jambi, sarana dan prasarana terbagi dalam setiap unit sebagai berikut:

**Tabel II.1**  
**Asset Dinas PUPR Provinsi Jambi**

| NO | NAMA ASET                       | JUMLAH | SATUAN |
|----|---------------------------------|--------|--------|
| 1  | Tanah                           | 16     | Bidang |
| 2  | Alat Berat                      | 49     | Unit   |
| 3  | Alat Angkutan/                  | 103    | Unit   |
|    | - Roda 2                        | 61     | Unit   |
|    | - Roda 4                        | 42     | Unit   |
| 4  | Alat Bengkel dan Alat Ukur      | 330    | Unit   |
| 5  | Alat Kantor dan Rumah Tangga    | 4,045  | Unit   |
| 6  | Alat Laboratorium               | 743    | Unit   |
| 7  | Alat Studio Komunikasi/Pemancar | 263    | Unit   |
| 8  | Alat Keamanan                   | 26     | Unit   |
| 9  | Bangunan Gedung                 | 113    | Unit   |
| 10 | Jalan dan Jembatan              | 975    | Unit   |
| 11 | Bangunan Air                    | 2,196  | Unit   |
| 12 | Instalasi                       | 13     | Unit   |
| 13 | Jaringan                        | 86     | Unit   |

Sumber : Sekretariat DPUPR Provinsi Jambi



### **2.1.3. Kinerja Dinas PUPR Provinsi Jambi**

Tingkat capaian kinerja Dinas Pekerjaan Umum dan Perumahan Rakyat Provinsi Jambi berdasarkan sasaran/target Renstra periode sebelumnya dan/atau indikator kinerja pelayanan Dinas Pekerjaan Umum dan Perumahan Rakyat Provinsi Jambi Selama periode tahun 2020-2024, Dinas Pekerjaan Umum dan Perumahan Rakyat Provinsi Jambi telah mencapai target-target pembangunan di urusan pekerjaan umum terutama di bidang ke-pu an. Sehingga dalam melakukan penilaian keberhasilan pada Dinas Pekerjaan Umum dan Perumahan Rakyat Provinsi Jambi, dapat dilihat dari capaian kinerja selama lima tahun sebelumnya.



**Tabel II.2**  
**Pencapaian Kinerja Pelayanan Dinas PUPR Provinsi Jambi**

| No | Indikator Kinerja Sesuai Tugas dan Fungsi Dinas PUPR Provinsi Jambi                                    | Target NSPK | Target IKK | Target Indikator Lainnya | Target Renstra Dinas PUPR Provinsi Jambi Tahun |        |         |         |         | Realisasi Capaian Tahun |        |         |         |         | Rasio Capaian Tahun |         |        |         |        |
|----|--|-------------|------------|--------------------------|--|--------|---------|---------|---------|-------------------------|--------|---------|---------|---------|---------------------|---------|--------|---------|--------|
|    |  |             |            |                          | 2020   | 2021   | 2022    | 2023    | 2024    | 2020                    | 2021   | 2022    | 2023    | 2024    | 2020                | 2021    | 2022   | 2023    | 2024   |
| 1  | Persentase jalan provinsi yang dalam kondisi mantap  |             |            |                          | 80,95%   | 85,52% | 76,760% | 83,23%  | 82,24%  | 76,51%                  | 76,29% | 77,36%  | 78,99%  | 74,70%  | 94,52%              | 89,21%  | 97,19% | 94,91%  | 90,83% |
| 2  | Persentase jaringan/saluran irigasi fungsional dalam kondisi baik                                      |             |            |                          | 85%  | 95%    |         |         |         | 76,89%                  | 77,02% |         |         |         | 90,46%              | 81,07%  |        |         |        |
| 3  | Persentase berkurangnya daerah rawan longsor dan banjir di WS kewenangan Provinsi dan pengelolaan SDA. |             |            |                          |  |        | 39,38%  |         |         |                         |        | 30,68%  |         |         |                     |         | 77,91% |         |        |
| 4  | Persentase berfungsinya jaringan irigasi, rawa, dan jaringan pengairan lainnya                         |             |            |                          |  |        | 81,04%  |         |         |                         |        | 79,65%  |         |         |                     |         | 98,28% |         |        |
| 5  | Persentase tercapainya kualitas pengelolaan SDA terpadu pada tahun berkenaan                           |             |            |                          |  |        |         | 49,61%  |         |                         |        |         | 49,04%  |         |                     |         |        | 98,85%  |        |
| 6  | Persentase luas baku daerah irigasi yang terairi   |             |            |                          |  |        |         | 86,01%  |         |                         |        |         | 62,80%  |         |                     |         |        | 73,01%  |        |
| 7  | Persentase meningkatnya indeks kondisi sistem irigasi kewenangan Provinsi                              |             |            |                          |  |        |         |         | 64,51%  |                         |        |         |         | 62,49%  |                     |         |        |         | 96,87% |
| 8  | Persentase pengurangan kawasan banjir dan penanganan daya rusak air di WS kewenangan Provinsi          |             |            |                          |  |        |         |         | 1,88 ha |                         |        |         |         | 0%      |                     |         |        |         | 0,00%  |
| 9  | Proporsi rumah tangga dengan akses berkelanjutan terhadap air minum layak perkotaan dan pedesaan       |             |            |                          | 92,75%   | 95%    | 78,06%  | 79,08%  | 83,92%  | 70,71%                  | 16,14% | 0,8%    | 79,19%  | 80,02%  | 76,24%              | 0,71%   | 1,02%  | 100,14% | 95,35% |
| 10 | Proporsi rumah tangga dengan akses berkelanjutan sanitasi layak perkotaan dan pedesaan                 |             |            |                          | 75%  | 75%    |         |         |         | 75,60%                  | 75,89% |         |         |         | 100,8%              | 101,19% |        |         |        |
| 11 | Persentase pengurangan luas kawasan kumuh 0%   |             |            |                          | 55%  | 70%    |         |         |         | 20%                     | 0%     |         |         |         | 36,36%              | 0%      |        |         |        |
| 12 | Penurunan luasan kawasan permukiman kumuh.   |             |            |                          |  |        | 185 ha  | 172 ha  | 2,3 ha  |                         |        | 13,9 ha | 0 ha    | 1,25 ha |                     |         | 7,51%  | 0%      | 54,35% |
| 13 | Persentase tersedianya lingkungan layak huni (PSU) bagi masyarakat                                     |             |            |                          | 84%  | 100%   |         |         |         | 67,34%                  | 88,75% |         |         |         | 80,17%              | 88,75%  |        |         |        |
| 14 | Jumlah tenaga kerja konstruksi yang berkompeten.   |             |            |                          |  |        | 40 org  | 47 org  | 54 org  |                         |        | 45 org  | 47 org  | 40 org  |                     |         | 112,5% | 100%    | 74,07% |
| 15 | Persentase Pembangunan Bangunan dan Gedung Strategis Provinsi  |             |            |                          |  |        |         | 25 unit | 5 unit  |                         |        |         | 45 unit | 3 unit  |                     |         |        | 180%    | 60%    |



**Tabel II.3**  
**Anggaran dan Realisasi Pendanaan Pelayanan Dinas PUPR Provinsi Jambi**

| No | Uraian   | Anggaran Pada Tahun |                 |                 |                 | Realisasi Anggaran Pada Tahun |                 |                 |                 | Rasio Antara Realisasi dan Anggaran Tahun |       |       |       | Rata-Rata Pertumbuhan |           |
|----|--|---------------------|-----------------|-----------------|-----------------|-------------------------------|-----------------|-----------------|-----------------|---|-------|-------|-------|-----------------------|-----------|
|    |  | 2021                | 2022            | 2023            | 2024            | 2021                          | 2022            | 2023            | 2024            | 2021                                      | 2022  | 2023  | 2024  | Anggaran              | Realisasi |
|    | <b>Program Penyelenggaraan Jalan</b>           |                     |                 |                 |                 |                               |                 |                 |                 |   |       |       |       |                       |           |
|    | <b>Kegiatan Penyelenggaraan Jalan Provinsi</b> |                     |                 |                 |                 |                               |                 |                 |                 |   |       |       |       |                       |           |
| 1  | Sub Kegiatan Pembangunan Jalan                 | 14.369.945.489      | 119.386.345.970 |                 |                 | 14.248.341.673                | 118.398.668.856 |                 |                 | 99,15                                     | 99,17 |       |       | 731%                  | 731%      |
| 2  | Sub Kegiatan Pelebaran Jalan Menuju Standar    | 45.538.243.698      | 53.119.649.000  | 49.406.611.775  | 12.266.647.000  | 43.653.406.234                | 51.511.839.680  | 49.361.706.665  | 12.117.256.072  | 95,86                                     | 96,97 | 99,91 | 98,78 | -35%                  | -35%      |
| 3  | Sub Kegiatan Rekonstruksi Jalan                | 22.691.134.002      | 138.755.028.000 | 251.259.068.369 | 404.073.914.063 | 20.922.894.500                | 135.288.331.200 | 250.884.800.775 | 379.007.280.389 | 92,21                                     | 97,50 | 99,85 | 93,80 | 161%                  | 163%      |
| 4  | Sub Kegiatan Rehabilitasi Jalan                | 10.515.375.000      | 7.992.558.000   |                 |                 | 10.359.334.500                | 7.584.743.000   |                 |                 | 98,52                                     | 94,90 |       |       | -24%                  | -27%      |
| 5  | Sub Kegiatan Pemeliharaan Berkala Jalan        | 11.994.456.000      | 20.946.893.000  | 42.511.053.646  | 34.545.040.760  | 11.788.386.572                | 20.365.867.345  | 42.383.307.245  | 34.125.117.972  | 98,28                                     | 97,23 | 99,70 | 98,78 | 42%                   | 43%       |
| 6  | Sub Kegiatan Pemeliharaan Rutin Jalan          | 7.444.325.000       | 17.288.510.000  | 29.468.355.949  | 20.912.763.000  | 6.647.431.786                 | 17.075.926.764  | 29.369.150.471  | 18.771.993.372  | 89,30                                     | 98,77 | 99,66 | 89,76 | 41%                   | 41%       |
| 7  | Sub Kegiatan Pemeliharaan Rutin Jembatan       | 6.076.589.000       | 1.950.865.250   | 3.726.975.250   | 718.993.135     | 5.746.816.100                 | 1.389.380.532   | 3.720.792.057   | 295.136.048     | 94,57                                     | 71,22 | 99,83 | 41,05 | -51%                  | -63%      |
| 8  | Sub Kegiatan Pengawasan Teknis Penyelenggaraan | 4.686.925.400       | 13.211.505.000  | 13.268.132.500  | 5.476.216.122   | 4.595.329.287                 | 12.344.252.534  | 12.826.674.157  | 5.039.076.363   | 98,05                                     | 93,44 | 96,67 | 92,02 | 5%                    | 3%        |



PEMERINTAH PROVINSI JAMBI  
DINAS PEKERJAAN UMUM DAN PERUMAHAN RAKYAT

*Bekerja Keras, Bergerak Cepat, Bertindak Tepat*

| No | Uraian   | Anggaran Pada Tahun |                 |                 |                 | Realisasi Anggaran Pada Tahun |                 |                 |                 | Rasio Antara Realisasi dan Anggaran Tahun |       |       |       | Rata-Rata Pertumbuhan |           |
|----|--|---------------------|-----------------|-----------------|-----------------|-------------------------------|-----------------|-----------------|-----------------|---|-------|-------|-------|-----------------------|-----------|
|    |  | 2021                | 2022            | 2023            | 2024            | 2021                          | 2022            | 2023            | 2024            | 2021                                      | 2022  | 2023  | 2024  | Anggaran              | Realisasi |
|    | Jalan/Jembatan   |                     |                 |                 |                 |                               |                 |                 |                 |   |       |       |       |                       |           |
| 9  | Sub Kegiatan Survei Kondisi Jalan/Jembatan   | 763.081.500         | 1.330.000.000   | 1.524.581.700   | 4.617.340.000   | 307.598.000                   | 1.210.334.664   | 1.386.479.094   | 4.385.470.012   | 40,31                                     | 91,00 | 90,94 | 94,98 | 82%                   | 142%      |
| 10 | Sub Kegiatan Pembangunan Jembatan  |                     | 54.127.900.000  | 34.450.168.000  | 13.387.311.918  |                               | 53.045.885.288  | 21.590.771.706  | 11.587.125.918  |   | 98,00 | 62,67 | 86,55 | -50%                  | -53%      |
| 11 | Sub Kegiatan Pemeliharaan Berkala Jembatan   |                     | 2.326.977.000   |                 |                 |                               | 2.215.064.349   |                 |                 |   | 95,19 |       |       | 0%                    | 0%        |
| 12 | Sub Kegiatan Penyusunan Rencana, Kebijakan, Strategi Pengembangan Jaringan Jalan serta Perencanaan Teknis Penyelenggaraan Jalan dan Jembatan |                     | 2.614.981.000   |                 |                 |                               | 2.363.045.185   |                 |                 |   | 90,37 |       |       | 0%                    | 0%        |
| 13 | Sub Kegiatan Pengelolaan Leger Jalan   |                     |                 |                 | 400.000.000     |                               |                 |                 | 396.991.000     |   |       |       | 99,25 | 0%                    | 0%        |
|    |  | 124.080.075.089     | 433.051.212.220 | 425.614.947.189 | 496.398.225.998 | 118.269.538.652               | 422.793.339.397 | 411.523.682.170 | 465.725.447.146 |   |       |       |       |                       |           |



PEMERINTAH PROVINSI JAMBI  
DINAS PEKERJAAN UMUM DAN PERUMAHAN RAKYAT

*Bekerja Keras, Bergerak Cepat, Bertindak Tepat*

| No | Uraian   | Anggaran Pada Tahun |               |                |               | Realisasi Anggaran Pada Tahun |               |                |               | Rasio Antara Realisasi dan Anggaran Tahun |       |       |       | Rata-Rata Pertumbuhan |           |
|----|--|---------------------|---------------|----------------|---------------|-------------------------------|---------------|----------------|---------------|---|-------|-------|-------|-----------------------|-----------|
|    |  | 2021                | 2022          | 2023           | 2024          | 2021                          | 2022          | 2023           | 2024          | 2021                                      | 2022  | 2023  | 2024  | Anggaran              | Realisasi |
|    | <b>PROGRAM PENGELOLAAN DAN PENGEMBANGAN SISTEM PENYEDIAAN AIR MINUM</b>  |                     |               |                |               |                               |               |                |               |   |       |       |       |                       |           |
|    | <b>Pengelolaan dan Pengembangan Sistem Penyediaan Air Minum (SPAM) Lintas Kabupaten/Kota</b>                       |                     |               |                |               |                               |               |                |               |   |       |       |       |                       |           |
| 1  | Penyusunan Rencana, Kebijakan, Strategi dan Teknis SPAM  | 634.397.970         | 836.899.993   | 1.829.490.000  | 1.441.231.200 | 203.801.062                   | 787.570.217   | 1.698.790.805  | 1.335.090.700 | 32,13                                     | 94,11 | 92,86 | 92,64 | 31%                   | 87%       |
| 2  | Peningkatan SPAM Jaringan Perpipaan  |                     | 3.700.000.000 |                | 640.000.000   |                               | 3.671.371.000 |                | 219.260.550   |   | 99,23 |       | 34,26 | -83%                  | -94%      |
|    | <b>PROGRAM PENGEMBANGAN SISTEM DAN PENGELOLAAN PERSAMPAHAN REGIONAL</b>  |                     |               |                |               |                               |               |                |               |   |       |       |       |                       |           |
|    | <b>Pengembangan Sistem dan Pengelolaan Persampahan Regional</b>  |                     |               |                |               |                               |               |                |               |   |       |       |       |                       |           |
| 3  | Penyusunan Rencana, Kebijakan, Strategi dan Teknis Sistem Pengelolaan Persampahan TPA/TPST/SPA Kewenangan Provinsi | 975.811.151         | 499.900.000   | 319.907.820    | 2.525.213.000 | 735.960.088                   | 236.746.617   | 313.732.420    | 2.501.268.000 | 75,42                                     | 47,36 | 98,07 | 99,05 | 37%                   | 50%       |
| 4  | Penyediaan Sarana Dan Prasarana Persampahan  |                     | 1.700.000.000 |                |               |                               | 1.647.302.066 |                |               |   | 96,90 |       |       | 0%                    | 0%        |
|    | <b>PROGRAM PENGELOLAAN DAN PENGEMBANGAN SISTEM AIR LIMBAH</b>  |                     |               |                |               |                               |               |                |               |   |       |       |       |                       |           |
|    | <b>Pengelolaan dan Pengembangan Sistem Air Limbah Domestik Regional</b>  |                     |               |                |               |                               |               |                |               |   |       |       |       |                       |           |
| 5  | Penyusunan Rencana, Kebijakan, Strategi dan Teknis Sistem Pengelolaan Air Limbah Domestik                          | 355.020.878         | 750.000.000   | 506.008.920    | 721.799.200   | 322.843.045                   | 698.916.750   | 392.882.770    | 667.917.200   | 90,94                                     | 93,19 | 77,64 | 92,54 | 27%                   | 27%       |
| 6  | Pemicuan Perilaku Hidup Bersih dan Sehat (PHBS) dan Pembinaan Penyediaan Prasarana Cubluk                          |                     |               | 1.600.000.000  |               |                               |               | 1.595.000.000  |               |   |       | 99,69 |       | 0%                    | 0%        |
|    | <b>PROGRAM PENGEMBANGAN PERMUKIMAN</b>   |                     |               |                |               |                               |               |                |               |   |       |       |       |                       |           |
| 7  | Penyelenggaraan Infrastruktur pada Permukiman di Kawasan Strategis Daerah Provinsi                                 | 10.604.923.210      |               |                |               | 10.216.838.120                |               |                |               | 96,34                                     |       |       |       | 0%                    | 0%        |
| 8  | Pembangunan dan Pengembangan Infrastruktur Kawasan Permukiman di Kawasan Strategis Daerah Provinsi                 |                     | 7.275.955.039 | 20.431.216.650 |               |                               | 6.918.267.977 | 20.050.759.971 |               |   | 95,08 | 98,14 |       | 181%                  | 190%      |
|    | <b>PROGRAM PENATAAN BANGUNAN GEDUNG</b>  |                     |               |                |               |                               |               |                |               |   |       |       |       |                       |           |
| 9  | Penetapan dan Penyelenggaraan Bangunan   | 10.158.744.536      |               |                |               | 10.086.068.690                |               |                |               | 99,28                                     |       |       |       | 0%                    | 0%        |



PEMERINTAH PROVINSI JAMBI  
DINAS PEKERJAAN UMUM DAN PERUMAHAN RAKYAT

*Bekerja Keras, Bergerak Cepat, Bertindak Tepat*

| No | Uraian   | Anggaran Pada Tahun |                |                 |                 | Realisasi Anggaran Pada Tahun |               |                 |                 | Rasio Antara Realisasi dan Anggaran Tahun |        |       |       | Rata-Rata Pertumbuhan |           |
|----|--|---------------------|----------------|-----------------|-----------------|-------------------------------|---------------|-----------------|-----------------|---|--------|-------|-------|-----------------------|-----------|
|    |  | 2021                | 2022           | 2023            | 2024            | 2021                          | 2022          | 2023            | 2024            | 2021                                      | 2022   | 2023  | 2024  | Anggaran              | Realisasi |
|    | <b>Gedung untuk Kepentingan Strategis Daerah Provinsi</b>  |                     |                |                 |                 |                               |               |                 |                 |   |        |       |       |                       |           |
| 10 | Rehabilitasi, Renovasi dan Ubahsuaai Bangunan Gedung untuk Kepentingan Strategis Daerah Provinsi   | 36.556.945.618      | 7.832.394.500  | 6.140.000.000   |                 | 36.402.940.504                | 6.127.431.574 | 5.673.397.796   |                 | 99,58                                     | 78,23  | 92,40 |       | -59%                  | -61%      |
| 11 | Perencanaan, Pembangunan, Pengawasan dan Pemanfaatan Bangunan Gedung untuk Kepentingan Strategis Daerah Provinsi   |                     | 70.324.998.470 | 164.788.195.099 |                 |                               |               | 164.577.427.261 |                 |   | 0,00   | 99,87 |       | 0%                    | 0%        |
| 12 | Identifikasi Penetapan Penyelenggaraan Bangunan Gedung Cagar Budaya yang Dilestarikan Milik Pemerintah Provinsi  |                     | 1.950.052.200  |                 |                 |                               | 1.840.200.830 |                 |                 |   | 94,37  |       |       | 0%                    | 0%        |
| 13 | Pendaftaran Huruf Daftar Nomor (HDNo) Bangunan Gedung Negara   |                     | 200.084.000    |                 |                 |                               | 200.084.000   |                 |                 |   | 100,00 |       |       | 0%                    | 0%        |
|    | <b>PROGRAM PENGELOLAAN DAN PENGEMBANGAN SISTEM DRAINASE</b>  |                     |                |                 |                 |                               |               |                 |                 |   |        |       |       |                       |           |
|    | <b>Pengelolaan dan Pengembangan Sistem Drainase yang Terhubung Langsung dengan Sungai Lintas Daerah Kabupaten/Kota dan Kawasan Strategis Provinsi</b>          |                     |                |                 |                 |                               |               |                 |                 |   |        |       |       |                       |           |
| 14 | Penyusunan Rencana Kebijakan Strategi dan Teknis Sistem Drainase Perkotaan   |                     | 350.000.000    | 462.313.750     | 360.302.800     |                               | 349.265.000   | 419.638.850     | 294.453.600     |   | 99,79  | 90,77 | 81,72 | 1%                    | -8%       |
| 15 | Supervisi Pembangunan/ Peningkatan/ Rehabilitasi Sistem Saluran Drainase   |                     | 100.000.000    | 240.000.000     | 1.370.000.000   |                               | 99.950.000    | 237.895.200     | 429.330.000     |   | 99,95  | 99,12 | 31,34 | 270%                  | 107%      |
| 16 | Penyediaan Sistem Drainase Perkotaan   |                     | 2.995.814.200  | 400.000.000     |                 |                               | 2.845.929.010 | 399.940.000     |                 |   | 95,00  | 99,99 |       | -87%                  | -86%      |
|    | <b>PROGRAM PENATAAN BANGUNAN DAN LINGKUNGANNYA</b>   |                     |                |                 |                 |                               |               |                 |                 |   |        |       |       |                       |           |
|    | <b>Penyelenggaraan Penataan Bangunan dan Lingkungan di Kawasan Strategis Daerah Provinsi dan Lintas Daerah Kabupaten/Kota</b>                                  |                     |                |                 |                 |                               |               |                 |                 |   |        |       |       |                       |           |
| 17 | Penyusunan Rencana Kebijakan Strategi dan Teknis Sistem Penataan Bangunan dan Lingkungan di Kawasan Strategis Daerah Provinsi dan Lintas Daerah Kabupaten/Kota |                     | 1.066.813.100  | 2.598.120.000   | 262.162.206.439 |                               | 905.663.734   | 1.955.817.500   | 233.280.176.456 |   | 84,89  | 75,28 | 88,98 | 1468%                 | 1505%     |



PEMERINTAH PROVINSI JAMBI  
DINAS PEKERJAAN UMUM DAN PERUMAHAN RAKYAT

*Bekerja Keras, Bergerak Cepat, Bertindak Tepat*

| No | Uraian  | Anggaran Pada Tahun |                 |                 |                 | Realisasi Anggaran Pada Tahun |                |                 |                 | Rasio Antara Realisasi dan Anggaran Tahun |       |       |      | Rata-Rata Pertumbuhan |           |
|----|---|---------------------|-----------------|-----------------|-----------------|-------------------------------|----------------|-----------------|-----------------|---|-------|-------|------|-----------------------|-----------|
|    |   | 2021                | 2022            | 2023            | 2024            | 2021                          | 2022           | 2023            | 2024            | 2021                                      | 2022  | 2023  | 2024 | Anggaran              | Realisasi |
| 18 | Supervisi Penataan/Pemeliharaan Bangunan dan Lingkungan |                     | 500.000.000     |                 |                 |                               | 492.383.000    |                 |                 |   | 98,48 |       |      | 0%                    | 0%        |
| 19 | Penataan Bangunan dan Lingkungan                        |                     | 45.256.134.687  | 21.650.000.000  |                 |                               | 44.692.265.651 | 20.686.660.850  |                 |   | 98,75 | 95,55 |      | -52%                  | -54%      |
|    |   | 59.285.843.363      | 145.339.046.189 | 220.965.252.239 | 269.220.752.639 | 57.968.451.509                | 71.513.347.426 | 218.001.943.423 | 238.727.496.506 |   |       |       |      |                       |           |

#### **2.1.4. Kelompok Sasaran Layanan Dinas Pekerjaan Umum dan Perumahan Rakyat Provinsi Jambi**

Kelompok sasaran layanan Dinas Pekerjaan Umum dan Perumahan Rakyat Provinsi Jambi adalah seluruh Masyarakat Jambi, khususnya terkait kebutuhan infrastruktur dan perumahan, seperti pembangunan jalan, jembatan, drainase, Gedung publik, rumah layak huni, pengolahan sumber daya air, air bersih, serta persampahan

## **2.2. PERMASALAHAN DAN ISU STRATEGIS DINAS PEKERJAAN UMUM DAN PERUMAHAN RAKYAT PROVINSI JAMBI**

Isu strategis adalah kondisi atau hal yang harus diperhatikan atau dikedepankan dalam perencanaan pembangunan daerah karena dampaknya yang signifikan bagi daerah dengan karakteristik bersifat penting, mendasar, mendesak, berjangka menengah dan panjang, dan menentukan pencapaian tujuan penyelenggaraan pemerintahan daerah di masa yang akan datang. Perumusan permasalahan pembangunan daerah dan analisis isu strategis merupakan dasar untuk merumuskan tujuan dan sasaran penyelenggaraan perangkat daerah.

### **2.2.1. Permasalahan Pelayanan Dinas PUPR Provinsi Jambi**

Berdasarkan Dokumen Rancangan Awal Pembangunan Jangka Menengah Daerah (RPJMD) Provinsi Jambi Tahun 2025-2029, salah satu faktor permasalahan yang dihadapi oleh Provinsi Jambi berkaitan dengan terbatasnya infrastruktur perekonomian dan pelayanan dasar. Infrastruktur dapat diartikan sebagai sistem struktur fisik dan sosial yang diperlukan untuk jaminan sosial-ekonomisektor public dan sektor privat sebagai layanan dan fasilitas yang diperlukan agar aktivitas sosial dan ekonomi masyarakat dapat berfungsi dengan baik. Infrastruktur tersebut dapat dibagi kedalam infrastruktur pelayanan dasar dan infrastruktur perekonomian.

Beberapa permasalahan yang masih dihadapi terkait dengan penyelenggaraan infrastruktur, diuraikan melalui tabel berikut ini:

**Tabel II.4**  
**Permasalahan Pelayanan Dinas PUPR Provinsi Jambi**

| NO | MASALAH POKOK   | MASALAH   | AKAR MASALAH   |
|----|---|---|--|
| 1  | Kinerja jalan dan jembatan di Provinsi Jambi belum Optimal  | Kondisi jalan eksisting belum mantap dan tantangan kebutuhan penyiapan keonektivitas baru | Kemampuan pembiayaan yang lebih rendah dibandingkan dengan kebutuhan penanganan                                    |
|    |   | Penurunan kondisi yang begitu cepat   | Luasnya jangkauan wilayah penanganan bagi peralatan pendukung pemeliharaan rutin jalan                             |
|    |   |   | Beban pergerakan yang tinggi dan kecenderungan tidak sesuai tonase yang ditoleransi                                |
| 2  | Capaian air minum layak yang belum sesuai target dan kewenangan pemerintah provinsi yang belum berjalan | Pembangunan SPAM Regional belum terealisasi   | Koordinasi, kesediaan pemerintah kabupaten/kota berbatasan yang belum selesai                                      |
|    |   | Capaian akses perpipaan masih rendah  | Kelembagaan di tingkat provinsi yang belum siap.   |
|    |   |   | Kesulitan sumber air baku untuk unit produksi pada beberapa bagian wilayah permukiman                              |
|    |   |   | Kebutuhan biaya tinggi untuk pengembangan jaringan distribusi  |
| 3  | Capaian sanitasi layak yang belum sesuai target dan kewenangan pemerintah provinsi yang belum berjalan  | Pembangunan SPAL-D Regional belum terealisasi   | Koordinasi, kesediaan pemerintah kabupaten/kota yang saling berbatasan yang memprioritaskan pengelolaan air limbah |
|    |   |   | Kebutuhan biaya investasi yang tinggi  |
|    |   |   | Pembinaan teknis dan pemberdayaan / pengembangan SDM dan kelembagaan dalam pengelolaan air limbah masih kurang     |
| 4  | Masih terdapat penyelenggaraan bangunan gedung milik daerah yang belum sesuai standar                   | Kejelasan kewenangan penyelenggaraan bangunan gedung                                      | Kurangnya koordinasi teknis dengan PD teknis dalam penyelenggaraan bangunan gedung milik daerah                    |
|    |   |   | Belum ada penetapan bangunan strategis provinsi  |
|    |   |   | Kurangnya jumlah penyelenggara bangunan gedung milik daerah yang mendapat pembinaan                                |
|    |   | Harga satuan pekerjaan konstruksi yang berbeda-beda tiap wilayah                          | Harga satuan mengikuti perkembangan pasar  |
| 5  | Masih terdapatnya kawasan permukiman dengan kualitas buruk  | Luas dan terpencarnya kebutuhan peningkatan kualitas                                      | Jumlah RTLH masih jauh lebih besar dibanding kemampuan penanganan  |
|    |   |   | Posisi geografis permukiman yang terpencar, dan kecenderungan berada di zona yang tidak sesuai daya dukung         |
|    |   |   | Kemiskinan dan kemampuan beberapa kelompok masyarakat  |
|    |   |   | Pertumbuhan kawasan permukiman yang tidak terkendali   |

| NO                        | MASALAH POKOK   | MASALAH  | AKAR MASALAH  |
|---------------------------|---|--|---|
| 6                         | Efektivitas penanganan jaringan irigasi                                     | Menurunnya kinerja jaringan  | Kerusakan sarana dan prasarana  |
|                           |   |  | Rendahnya fungsi kelembagaan  |
|                           |   |  | Alih fungsi lahan yang masih tinggi   |
| 7                         | Peningkatan kerentanan bencana banjir                                       | Turunnya kondisi fisik dan kinerja sungai  | Peningkatan tutupan lahan dan <i>runoff</i>   |
|                           |   |  | Pemanfaatan sempadan sungai yang tidak sesuai peruntukan                            |
|                           |   | Abarasi pantai   | Infrastruktur pengaman pantai yang masih kurang                                     |
|                           |   | Kerusakan DAS  | Alih fungsi lahan   |
|                           |   |  | Penambangan ilegal yang dilakukan di sungai   |
| Penurunan permukaan tanah | Eksplorasi air tanah  |  |   |
| 8                         | Aspek tata ruang yang masih lemah   | Perencanaan, pemanfaatan dan pengendalian tata ruang yang masih perlu ditingkatkan | RTRW provinsi belum diikuti revisi RTRW kab/kota secara keseluruhan                 |
|                           |   |  | Rendahnya penyusunan RDTR Kab/Kota  |
|                           |   |  | Realisasi program pembangunan belum sesuai dengan Tata Ruang                        |
|                           |   |  | Tingginya alih fungsi lahan dan tidak sesuai dengan RTR                             |
|                           |   |  | Kemampuan pengendalian masih rendah   |
|                           |   |  | Kurangnya pemahaman sektoral, pemerintah kab/kota dan masyarakat tentang tata ruang |
|                           |   |  | Perizinan pemanfaatan ruang belum optimal   |
| 9                         | Masih terdapatnya penyelenggaraan jasa konstruksi yang belum sesuai standar | Kurangnya jumlah pelaku jasa konstruksi yang mendapat sertifikat keahlian          | Kurangnya jumlah penyelenggara jasa konstruksi yang mendapatkan pembinaan           |

### 2.2.2. Isu Strategis

Isu strategis merupakan permasalahan pembangunan yang dianggap paling prioritas untuk diselesaikan dalam jangka waktu tertentu, dalam hal ini sesuai dengan capaian pembangunan yang telah dilaksanakan. Isu strategis dapat pula ditarik dari isu-isu yang sebelumnya belum terdeteksi namun saat ini telah menjadi bagian dari permasalahan yang perlu untuk diantisipasi dan dicarikan solusi agar tidak menambah beban penyelenggaraan pemerintahan dan pelayanan publik di masa yang akan datang.

Berdasarkan permasalahan yang perlu penanganan prioritas maka isu strategis yang harus diperhatikan atau dikedepankan dalam perencanaan pembangunan perangkat daerah 5 tahun ke depan dapat diuraikan sebagai berikut.



**Tabel II.5**  
**Rumusan Isu Strategis Dinas PUPR Provinsi Jambi**

| Potensi Daerah   | Permasalahan  | Isu KLHS  | Isu Lingkungan Dinamis                 |  |  | Isu Strategis Daerah  |
|--|---|---|--|--|--|---|
|  |   |   | Global                                 | Nasional   | Regional   |   |
| Potensi ekonomi sektor primer dan perkembangan kawasan-kawasan perkotaan, serta pusat-pusat ekonomi daerah | Kondisi jalan eksisting belum mantap dan tantangan kebutuhan penyiapan keonektivitas baru                         |   |  | Pemerataan pemenuhan kebutuhan prasarana dan sarana                              | Konektivitas pusat-pusat kegiatan dan daerah terpencil                           | Konektivitas pendukung peningkatan ekonomi dan sosial wilayah     |
|  | Capaian akses perpipaan masih rendah dan Pembangunan SPAM Regional belum terealisasi                              | Penurunan kualitas air sumber air baku                | Penurunan kualitas air sumber air baku | Penurunan kualitas air sumber air baku   | Penurunan kualitas air sumber air baku   | Akses air minum layak   |
|  | Capaian akses sanitasi layak yang masih dibawah target nasional dan Pembangunan SPAL-D Regional belum terealisasi |   |  | Akses Masyarakat terhadap sanitasi layak dan sanitasi aman belum memenuhi target | Akses Masyarakat terhadap sanitasi layak dan sanitasi aman belum memenuhi target | Akses sanitasi layak  |
|  | Masih terdapat penyelenggaraan bangunan gedung milik daerah yang belum sesuai standar                             | •   |  |  |  | Kualitas bangunan Gedung dan lingkungan                           |
|  | Masih terdapatnya kawasan permukiman dengan kualitas buruk  |   |  | Pengentasan kawasan permukiman kumuh   | Pengentasan kawasan permukiman kumuh   | Pengentasan permukiman kumuh                                      |
|  | Menurunnya kinerja jaringan irigasi   | Penurunan jasa ekosistem pangan                       | Pemenuhan kebutuhan pangan             | Pemenuhan kebutuhan pangan   | Pemenuhan kebutuhan pangan   | Kinerja jaringan sumberdaya air terhadap konsistensi lahan pangan |
|  | Peningkatan kerentanan bencana banjir   | Peningkatan tutupan lahan, degradasi lahan, kerusakan | Perubahan iklim dan cuaca ekstrim      | Kerentanan bencana banjir  | Kerentanan bencana banjir di permukiman sekitar DAS utama                        | Kawasan permukiman rawan banjir                                   |



| Potensi Daerah | Permasalahan  | Isu KLHS                            | Isu Lingkungan Dinamis              |                                     |                                     | Isu Strategis Daerah           |
|----------------|---|-------------------------------------|-------------------------------------|-------------------------------------|-------------------------------------|--------------------------------|
|                |   |                                     | Global                              | Nasional                            | Regional                            |                                |
|                |   | kawasan sempadan sungai             |                                     |                                     |                                     |                                |
|                | Penyelenggaraan penataan ruang yang masih belum optimal | Alih fungsi lahan zona-zona lindung | Alih fungsi lahan zona-zona lindung | Alih fungsi lahan zona-zona lindung | Alih fungsi lahan zona-zona lindung | Penyelenggaraan Penataan Ruang |

**BAB III****TUJUAN, SASARAN, STRATEGI, DAN  
ARAH KEBIJAKAN****3.1. TUJUAN DAN SASARAN RENSTRA DINAS PUPR  
PROVINSI JAMBI TAHUN 2025-2029**

Tujuan Renstra PD merupakan fokus kondisi yang akan dicapai atau dihasilkan dalam setiap sasaran yang telah dirumuskan dalam Rencana Pembangunan Jangka Menengah (RPJMD). Rumusan tujuan dan sasaran merupakan dasar dalam menyusun pilihan-pilihan strategi pembangunan dan sarana untuk mengevaluasi pilihan tersebut. Sasaran merupakan rumusan pengejawantahan kondisi yang menggambarkan tercapainya tujuan, berupa hasil pembangunan daerah dan perangkat daerah yang diperoleh dari pencapaian outcome dan impact program-program yang dilaksanakan oleh perangkat daerah.

Seiring dengan berkembangnya pembangunan daerah yang semakin pesat, penyediaan kapasitas pelayanan di bidang infrastruktur sudah seharusnya diikuti dengan pengimplementasian kualitas dan kapasitas infrastruktur dan SDM yang terkini dan terdepan. Sebagai bentuk komitmen Provinsi Jambi dalam meningkatkan pengelolaan layanan Dinas Pekerjaan Umum dan Perumahan Rakyat Provinsi Jambi menjadi garda terdepan dalam terselenggaranya pelayanan di bidang ke Pu-an. Hal ini sejalan dengan semua kompleksitas isu terkini yang diperbaharui dengan data real-time yang lengkap, cepat tersampaikan pada masyarakat luas, dan memiliki informasi yang jelas atau sah. Dalam hal ini, peran Dinas Pekerjaan Umum dan Perumahan Rakyat Provinsi Jambi menjadi sangat penting sesuai dengan amanat dan fungsinya sebagai perangkat daerah yang menyelenggarakan urusan pemerintahan di bidang urusan pemerintahan Bidang Pekerjaan Umum sub urusan jalan, irigasi, air minum, persampahan, air limbah, drainase, permukiman, bangunan gedung, penataan bangunan dan lingkungan



serta jasa konstruksi yang menjadi kewenangan Daerah dan tugas pembantuan yang ditugaskan kepada Daerah.

Pelaksanaan peran yang sesuai dengan tugas pokok dan fungsi Dinas Pekerjaan Umum dan Perumahan Rakyat Provinsi Jambi, diimplementasikan dalam perumusan tujuan dan sasaran yang tertuang pada Renstra Dinas Pekerjaan Umum dan Perumahan Rakyat Provinsi Jambi Tahun 2025-2029. Penyusunan Renstra Dinas Pekerjaan Umum dan Perumahan Rakyat Provinsi Jambi Tahun 2025-2029 mengacu pada Instruksi Menteri Dalam Negeri Nomor 2 Tahun 2025, dimana seperti telah dijelaskan sebelumnya bahwa sasaran RPJMD dan NSPK menjadi acuan bagi perangkat daerah dalam menyusun Renstra..

Pada RPJMD Provinsi Jambi Tahun 2025-2030 memuat Visi “Mewujudkan Jambi MANTAP Berdaya Saing dan Berkelanjutan Tahun 2029 dibawah Ridho Allah SWT” dengan beberapa misi sebagai berikut:

- 1. Memantapkan Tata Kelola Pemerintahan yang Efektif dan Efisien**, yaitu menerapkan tata kelola pemerintahan yang efektif, bersih, dan melayani dengan didukung *e-government* yang terintegrasi.
- 2. Memantapkan Daya saing Daerah dan Produktivitas Bidang Pertanian, Perdagangan, Industri dan Pariwisata**, yaitu transformasi menjadi daerah maju yang ditopang oleh sektor bernilai tambah tinggi, yaitu pertanian, perdagangan, industri dan pariwisata. Pengelolaan sumber daya alam diiringi dengan pembangunan infrastruktur handal dan perluasan akses masyarakat pada permodalan serta penciptaan ekosistem inovasi yang baik, sehingga akan menarik investasi serta memperluas lapangan pekerjaan.
- 3. Memantapkan Keberlanjutan Pembangunan dan Kualitas Sumberdaya Manusia**, yaitu Pengelolaan sumber daya alam dan komoditas unggulan dilakukan dengan berwawasan lingkungan, ketahanan bencana dan perubahan iklim, serta pengendalian pemanfaatan ruang berdasarkan kearifan lokal untuk mengurangi kesenjangan dan menjamin pemerataan pembangunan. Kualitas sumberdaya manusia terus meningkat sehingga berdaya saing melalui perluasan akses pendidikan, kesehatan, olahraga, sosial budaya dan kesetaraan gender.

Renstra Perangkat Daerah memiliki peran untuk mewujudkan misi pembangunan tersebut diatas dengan mempedomani sasaran-sasaran RPJMD yang terkait dengan tugas dan fungsi Perangkat Daerah. Sasaran-sasaran yang terkait dengan Dinas Pekerjaan Umum dan Perumahan Rakyat Provinsi Jambi adalah sebagai berikut:

**a. Terwujudnya birokrasi yang berintegritas dan berbasis digital**

Birokrasi yang berintegritas dan berbasis digital menjalankan pemerintahan dan pelayanan publik secara efektif dan efisien dengan memanfaatkan teknologi digital, serta jujur dan bertanggung jawab dengan hasil kinerja yang terukur. Hal ini ditandai dengan peningkatan predikat akuntabilitas kinerja instansi pemerintah, peningkatan indeks integritas nasional Provinsi Jambi, Indeks Sistem Pemerintah Berbasis Elektronik (SPBE) dan peningkatan indeks pelayanan publik.

**b. Meningkatnya kualitas layanan infrastruktur daerah**

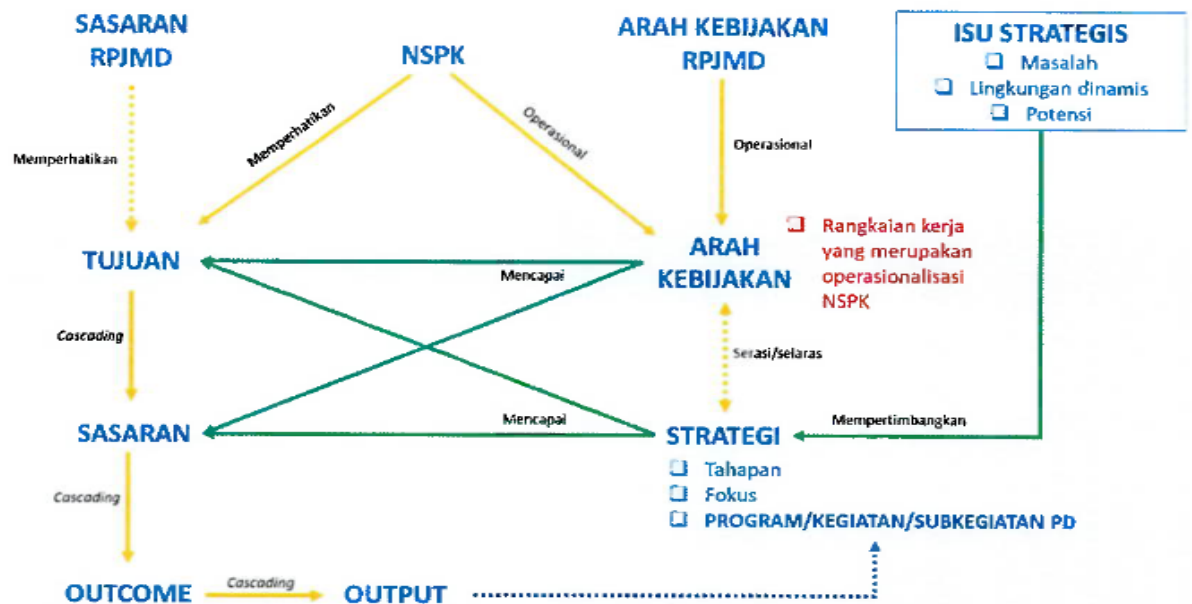
Meningkatnya kualitas layanan infrastruktur daerah Penyediaan Infrastruktur yang handal pada dasarnya merupakan kewajiban pemerintah dalam pemenuhannya, sehingga sebagai salah satu upaya melaksanakan kewajiban tersebut, maka Pemerintah Provinsi Jambi menjadikannya sebagai salah satu sasaran dalam RPJMD . Adapun indikator-indikator yang digunakan untuk menandai keberhasilan sasaran ini adalah rasio konektivitas, persentase jalan provinsi dalam kondisi mantap, akses terhadap air minum layak, konsumsi listrik per kapita dan indeks pembangunan teknologi informasi dan komunikasi.

**c. Meningkatnya kualitas lingkungan**

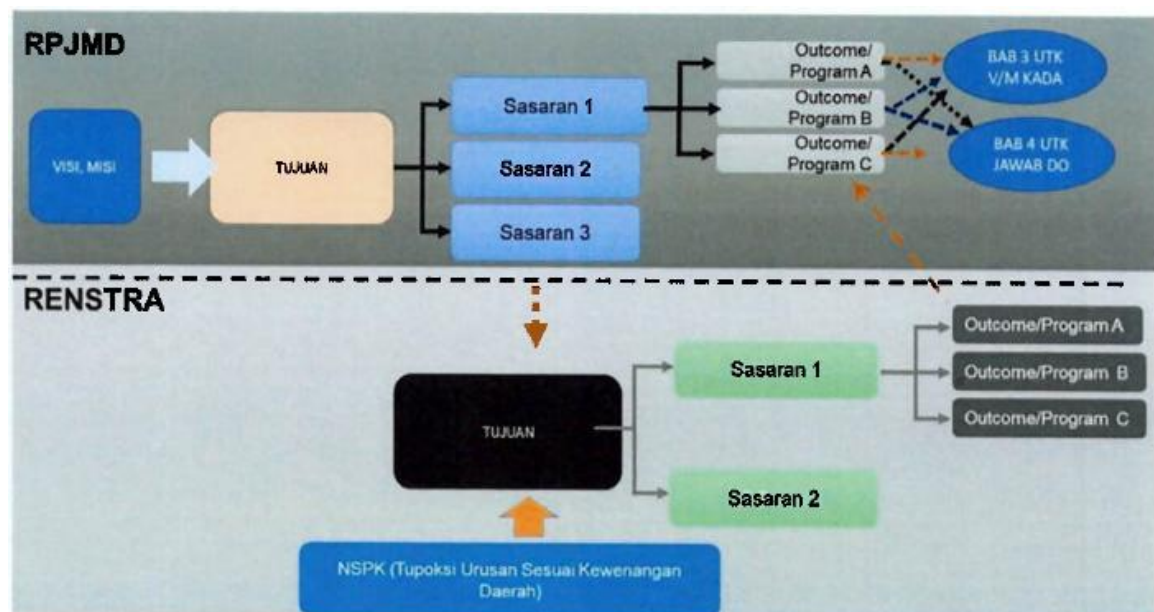
Dengan mengusung pembangunan yang rendah karbon di Provinsi Jambi, maka pembangunan yang dilakukan akan diupayakan menggunakan praktek-praktek baik, sehingga kualitas lingkungan tetap terjaga bahkan ditingkatkan. Indikator yang digunakan untuk menandai keberhasilan sasaran ini adalah Indeks Kualitas Lingkungan Hidup yang semakin meningkat dan emisi Gas Rumah Kaca yang semakin menurun.

Dari sasaran-sasaran pembangunan jangka menengah daerah tersebut, maka akan diejawantahkan kedalam tujuan sasaran renstra PD yang lebih spesifik. Penyelarasan dengan tujuan dan sasaran RPJMD dapat dilihat dalam gambar berikut.

**Gambar 3.1**  
**Konsep Renstra PD**



**Gambar 3.2**  
**Kerangka Keterkaitan Sasaran RPJMD Dengan Tujuan Renstra PD**



Gambar di atas memperlihatkan bahwa tujuan (akhir) yang ingin dicapai dari penyelenggaraan layanan Dinas Pekerjaan Umum dan Perumahan Rakyat Provinsi Jambi sebagai wujud nyata pelaksanaan amanat tugas dan fungsi yang menjadi kewenangan Daerah dan tugas pembantuan yang ditugaskan kepada Daerah, yaitu “Mewujudkan Infrastruktur Wilayah Bidang ke-PU-an Yang Handal dan Berkelanjutan”.

Dinas Pekerjaan Umum dan Perumahan Rakyat Provinsi Jambi memiliki peran sangat penting dalam pelaksanaan urusan pemerintahan daerah di bidang infrastruktur ke-pu-an dengan layanan yang akuntabel, partisipatif, dan transparan. Tanggung jawab penting Dinas Pekerjaan Umum dan Perumahan Rakyat Provinsi Jambi adalah pengelolaan opini dan aspirasi publik terkait kebijakan Pemerintah Provinsi Jambi di bidang infrastruktur ke-pu-an. Tanggung jawab tersebut diimplementasikan sesuai tugas dan fungsi sebagai peran strategis dinas dalam pengelolaan dan pelayanan infrastruktur daerah yang inklusif, terintegrasi dan kolaboratif guna menopang arus informasi kebijakan kepala daerah yang dapat

dirujuk sebagaimana telah dijabarkan pada RPJMD Provinsi Jambi Tahun 2025-2029 dan setiap tahun dioperasionalkan dalam RKPD.

Tujuan dan sasaran pelayanan Dinas Pekerjaan Umum dan Perumahan Rakyat Provinsi Jambi Tahun 2025-2029 beserta indikator kerjanya disajikan dalam tabel sebagaimana berikut.

**Gambar 3.3**  
**Tujuan dan Sasaran Renstra DPUPR Provinsi Jambi 2025-2030**





**Tabel III.1**  
**Tujuan Dan Sasaran Renstra DPUPR Provinsi Jambi 2025-2029**

| NSPK DAN SASARAN RPJMD  | TUJUAN   | SASARAN  | INDIKATOR   | RUMUS PERHITUNGAN TARGET   | TARGET TAHUN |       |       |       |       |       | KET    |
|---|--|--|---|--|--------------|-------|-------|-------|-------|-------|--------|
|   |  |  |   |  | 2025         | 2026  | 2027  | 2028  | 2029  | 2030  |        |
| Sasaran RPJMD :<br>Meningkatnya kualitas layanan infrastruktur daerah                         | Meningkatnya Daya Saing Infrastruktur dan Konektifitas Antar Wilayah |  | Indeks Kepuasan Layanan Infrastruktur ke PU an  |  |              | 2,56  | 2,61  | 2,66  | 2,71  | 2,76  | indeks |
|   |  | Meningkatnya kualitas layanan infrastruktur daerah | Persentase jalan provinsi dalam kondisi mantap  | Kondisi jalan sedang+baik  | 74,70        | 74,98 | 75,56 | 76,14 | 76,85 | 77,35 | %      |
|   |  |  | Persentase meningkatnya Indeks Kondisi sistem Irigasi Kewenangan provinsi.  |  | 65,00        | 66,35 | 67,69 | 68,82 | 70,14 | 71,93 | %      |
|   |  |  | Rasio Luas Kawasan Permukiman Rawan Banjir di WS Kewenangan Provinsi yang dilindungi dengan Infrastruktur Sumber Daya Air | Luas Pemukiman Rawan Banjir WS Provinsi yang dilindungi infrastruktur / Total Luas permukiman rawan banjir di ws kewenangan provinsi | 2,74         | 17,48 | 38,76 | 52,31 | 76,54 | 82,86 | %      |
| <ul style="list-style-type: none"> <li>• Indikator RPJMD;</li> <li>• SPM Air Minum</li> </ul> |  |  | Persentase rumah tangga dengan akses berkelanjutan terhadap air minum Perpipaan, perkotaan dan perdesaan                  | 2024 Kondisi Eksisting layanan air minum perpipaan sejumlah 281,056 SR atau  | 38,00        | 40,00 | 42,00 | 44,00 | 46,00 | 48,00 | %      |



PEMERINTAH PROVINSI JAMBI  
DINAS PEKERJAAN UMUM DAN PERUMAHAN RAKYAT

*Bekerja Keras, Bergerak Cepat, Bertindak Tepat*

| NSPK DAN SASARAN RPJMD                           | TUJUAN | SASARAN | INDIKATOR  | RUMUS PERHITUNGAN TARGET                                      | TARGET TAHUN |       |       |       |       |      | KET  |
|--|--------|---------|--|---|--------------|-------|-------|-------|-------|------|------|
|  |        |         |  |   | 2025         | 2026  | 2027  | 2028  | 2029  | 2030 |      |
|  |        |         |  | 38% di targetkan pada tahun 2030 menjadi 401,710 SR atau 48 % |              |       |       |       |       |      |      |
| SPM Air Limbah                                   |        |         | Persentase Peningkatan Rumah Tangga yang menempati Hunian dengan Akses Sanitasi (Air Limbah Domestik Layak |   | 68,84        | 70    | 71    | 73    | 74    | 75   | %    |
|  |        |         | Persentase Peningkatan Ketersediaan TPS/TPA/TPS3R/TPST/SPAM di Kawasan Strategis Provinsi                  |   | 10           | 10    | 20    | 30    | 40    | 50   | %    |
|  |        |         | Persentase Ketersediaan TPA/TPST/SPALRegional  |   | 0            | 10    | 20    | 40    | 60    | 80   | %    |
|  |        |         | Persentase Sistem Drainase Perkotaan yang di rehabilitasi  |   | 0            | 5     | 10    | 40    | 70    | 100  | %    |
|  |        |         | Persentase Bangunan Gedung Strategis Untuk Kepentingan Strategis Provinsi yang dipelihara dan dirawat      |   | 0            | 42,11 | 55,26 | 71,05 | 84,21 | 100  | %    |
|  |        |         | Persentase Bangunan Gedung di Kawasan Strategis Provinsi yang dipelihara dan dirawat                       |   | 0            | 42,11 | 55,26 | 71,05 | 84,21 | 100  | %    |
| Sasaran RPJMD : Meningkatkan kualitas lingkungan |        |         | Nilai Hasil TURBINLAK Serta kinerja Fungsi dan Manfaat Pada Penyelenggaraan Penataan Ruang                 |   |              | 60    | 64    | 69    | 75    | 81   | Skor |



PEMERINTAH PROVINSI JAMBI  
DINAS PEKERJAAN UMUM DAN PERUMAHAN RAKYAT

*Bekerja Keras, Bergerak Cepat, Bertindak Tepat*

| NSPK DAN SASARAN RPJMD   | TUJUAN   | SASARAN  | INDIKATOR   | RUMUS PERHITUNGAN TARGET                  | TARGET TAHUN |       |       |       |       |       | KET   |
|--|--|--|---|---|--------------|-------|-------|-------|-------|-------|-------|
|  |  |  |   |   | 2025         | 2026  | 2027  | 2028  | 2029  | 2030  |       |
|  |  |  | Persentase Tenaga kerja konstruksi tingkat ahli yang bersertifikasi                     |   | 100          | 20    | 40    | 60    | 80    | 100   | %     |
|  |  |  | Persentase Pekerjaan Konstruksi yang di kendalikan                                      |   | 0            | 20    | 40    | 60    | 80    | 100   | %     |
|  |  |  | Hasil Monev keterbukan informasi Badan Publik kategori PD (Nilai)                       |   | 70,01        | 71,01 | 72,01 | 73,01 | 74,01 | 75    | Nilai |
|  |  |  | Indeks Kepuasan Masyarakat (IKM) (Indeks)   |   | 91,90        | 92,10 | 92,20 | 92,30 | 92,40 | 92,50 | Nilai |
| Sasaran RPJMD : Terwujudnya birokrasi yang berintegritas dan berbasis digital  |  |  | Nilai SAKIP Perangkat Daerah (Nilai)  |   | 75,00        | 76,00 | 77,00 | 78,00 | 78,50 | 79,00 | Nilai |
| <ul style="list-style-type: none"> <li>Sasaran RPJMD : Meningkatkan kualitas lingkungan SPM</li> <li>Perumahan dan Permukiman</li> </ul> | Terpenuhinya Akses Hunian Layak Terjangkau dan Berkelanjutan |  | Persentase Rumah Tangga dengan Akses Hunian Layak Terjangkau dan Berkelanjutan          |   | 68,84        | 70,39 | 71,95 | 73,51 | 75,07 | 76,63 | %     |
|  |  | Meningkatnya kualitas Perumahan dan Kawasan Permukiman | Pengurangan Luas Kawasan Permukiman Kumuh   | Luas Tertangani dari Total Luas 134, 3 Ha | 0,5          | 18,01 | 34,84 | 25,07 | 23,42 | 12,7  | Ha    |
| SPM Perumahan  |  |  | Persentase Rumah Korban Bencana Alam / Rumah Terkena Program Pemerintah Yang Tertangani | Rumah direlokasi/total target relokasi    | 0            | 20    | 40    | 60    | 80    | 100   | %     |
|  |  |  | Persentase Permukiman yang sudah dilengkapi PSU (Prasarana, Sarana dan Utilitas Umum)   |   | 30           | 33,33 | 50,00 | 66,67 | 83,33 | 100   | %     |



PEMERINTAH PROVINSI JAMBI  
DINAS PEKERJAAN UMUM DAN PERUMAHAN RAKYAT

*Bekerja Keras, Bergerak Cepat, Bertindak Tepat*

| NSPK DAN SASARAN RPJMD   | TUJUAN | SASARAN | INDIKATOR  | RUMUS PERHITUNGAN TARGET | TARGET TAHUN |       |       |       |       |       | KET   |
|--|--------|---------|--|--------------------------|--------------|-------|-------|-------|-------|-------|-------|
|  |        |         |  |                          | 2025         | 2026  | 2027  | 2028  | 2029  | 2030  |       |
|  |        |         | Persentase Pengadaan Tanah Untuk Kepentingan Umum                  |                          | 0            | 33,33 | 50,00 | 66,67 | 83,33 | 100   | %     |
| Sasaran RPJMD :<br>Terwujudnya birokrasi yang berintegritas dan berbasis digital |        |         | Hasil Monev keterbukaan informasi Badan Publik kategori PD (Nilai) |                          | 70,01        | 71,01 | 72,01 | 73,01 | 74,01 | 75,00 | Nilai |
|  |        |         | Indeks Kepuasan Masyarakat   |                          | 91,90        | 92,10 | 92,20 | 92,30 | 92,40 | 92,50 | Nilai |
|  |        |         | Nilai SAKIP Perangkat Daerah (Nilai)                               |                          | 75,00        | 76,00 | 77,00 | 78,00 | 78,50 | 79,00 | Nilai |

### 3.2. STRATEGI DAN ARAH KEBIJAKAN RENSTRA DINAS PUPR PROVINSI JAMBI TAHUN 2025-2029

Strategi Renstra PD Tahun 2025-2029 merupakan tindakan yang komprehensif yang berisikan langkah/upaya yang akan dilakukan yang berkaitan dengan optimalisasi sumberdaya, tahapan, fokus, dan penentuan program/kegiatan/subkegiatan dalam menghadapi lingkungan yang dinamis untuk mencapai tujuan/sasaran Renstra Perangkat Daerah.

Arah kebijakan untuk mencapai sasaran RPJMD Provinsi Jambi yang terkait dengan tugas dan fungsi serta tujuan pembangunan Dinas Pekerjaan Umum dan Perumahan Rakyat Provinsi Jambi, meliputi:

- a. Meningkatkan penerapan Sistem Akuntabilitas Kinerja Instansi Pemerintah (SAKIP);
- b. Meningkatkan sistem pengawasan dan pengendalian pelaksanaan kebijakan daerah serta pengembangan gerakan pemberantasan korupsi;
- c. Meningkatkan perencanaan, pengelolaan keuangan dan pengawasan yang terpadu, transparan dan akuntabel berbasis teknologi informasi;
- d. Memperkuat kelembagaan dan tatalaksana pemerintahan berbasis e-government
- e. Fasilitasi dan peningkatan kualitas prasarana transportasi darat;
- f. Meningkatkan sarana prasarana air minum perdesaan dan perkotaan;
- g. Percepatan peningkatan kualitas jalan provinsi;
- h. Meningkatkan penyediaan air baku dan air layak minum;
- i. Meningkatkan sarana dan prasarana infrastruktur permukiman dan perumahan yang layak;
- j. Meningkatkan kualitas dan kelestarian sungai;

Arah kebijakan pembangunan Provinsi Jambi dalam 5 (lima) tahun kedepan sudah dapat memberikan pedoman mengenai strategi dan arah kebijakan yang perlu dilaksanakan Dinas Pekerjaan Umum dan Perumahan Rakyat dalam 5 (lima) tahun kedepan. Strategi dan arah kebijakan tersebut, diuraikan melalui tabel berikut ini:

**Tabel III.2**  
**Strategi dan Arah Kebijakan Renstra DPUPR Provinsi Jambi 2025-2030**

| Tujuan   | Sasaran  | Strategi  | Arah Kebijakan  |
|--|--|---|---|
| Meningkatnya Daya Saing Infrastruktur dan Konektifitas Antar Wilayah | Meningkatnya kualitas layanan infrastruktur daerah | Optimalisasi dan peningkatan efektifitas pemanfaatan semua sumberdaya untuk peningkatan pelayanan jalan provinsi  | <ul style="list-style-type: none"> <li>• <i>Updating</i> berkala data VCR jalan kewenangan provinsi;</li> <li>• Merumuskan rencana prioritas pembangunan, pengembangan, dan rehabilitasi berdasarkan karakteristik kondisi dan kebutuhan konektivitas jangka panjang;</li> <li>• Pembangunan konektivitas baru;</li> <li>• peningkatan kualitas kegiatan koordinasi perencanaan pembangunan dan peningkatan penggunaan aplikasi untuk meningkatkan efektifitas penyelenggaraan jalan;</li> <li>• Peningkatan kesiapan readiness criteria untuk penyelenggaraan melalui sumber pembiayaan APBN;</li> <li>• Penegasan pembagian tugas Bidang Bina Marga dengan</li> <li>• Peningkatan kinerja UPTD Workshop dan Peralatan dalam menjaga kualitas jalan terhadap penurunan kondisi;</li> <li>• peremajaan peralatan pendukung penanganan jalan dan jembatan termasuk untuk cepat tanggap perbaikan jalan dan jembatan.</li> <li>• Fasilitasi dan penyiapan readiness criteria pembangunan Jembatan Sungai Rambut.</li> </ul> |
|  |  | Peningkatan efektifitas penyelenggaraan jaringan irigasi kewenangan , penanggulangan daya rusak air, dan Pembangunan sistem pengendali banjir di WS Pengabuan, Kab.Tanjung Jabung Barat | <ul style="list-style-type: none"> <li>• Inspeksi berkala terhadap kinerja jaringan irigasi kewenangan provinsi;</li> <li>• Penyiapan data dan informasi potensi daya rusak air di WS kewenangan provinsi;</li> <li>• Pematangan design bangunan pengendali banjir di WS Pengabuan</li> <li>• Peningkatan peran pengendalian pemanfaatan ruang wilayah provinsi</li> </ul>  |
|  |  | <ul style="list-style-type: none"> <li>• Mengurangi kawasan permukiman kumuh;</li> <li>• Merehabilitasi dan merelokasi rumah korban bencana alam</li> </ul>                             | <ul style="list-style-type: none"> <li>• Penyiapan dokumen rencana penanganan kawasan permukiman kumuh kewenangan provinsi;</li> <li>• Rahabilitasi rumah tidak layak huni;</li> </ul>  |



| Tujuan | Sasaran | Strategi  | Arah Kebijakan  |
|--------|---------|---|---|
|        |         | <ul style="list-style-type: none"> <li>Membangunan dan mengembangkan sistem prasarana permukiman di Kawasan Strategis Provinsi.</li> <li>Peningkatan kualitas konstruksi dan arsitektural bangunan gedung strategis provinsi</li> </ul> | <ul style="list-style-type: none"> <li>Pemantapan pembagian kewenangan sistem drainase sekunder di Kota Jambi, Muara Bungo, dan Sungai Penuh.</li> <li>Penyiapan rencana teknis, kelembagaan dan pembangunan sistem prasarana regional</li> <li>Merehabilitasi Bangunan dan Lingkungan Kawasan pemerintahan olahraga dan pariwisata</li> </ul>            |
|        |         | Peningkatan sinkronisasi pengembangan SPAM daerah kabupaten/kota berbatasan di Sungai Penuh-Kerinci dan Perkotaan Jambi   | <ul style="list-style-type: none"> <li>Perumusan rencana dan peningkatan kualitas dokumen rencana pengembangan SPAM perpipaan daerah kabupaten/kota berbatasan</li> <li>Pembangunan SPAM Regional di Sungai Penuh-Kerinci</li> </ul>  |
|        |         | Meningkatkan peran Bidang Bina Konstruksi dalam peningkatan kompetensi tenaga kerja konstruksi  | <ul style="list-style-type: none"> <li>Peningkatan penyelenggaraan kegiatan pelatihan tenaga kerja konstruksi Provinsi Jambi;</li> <li>Sosialisasi dan koordinasi dengan asosiasi tenaga jasa konstruksi untuk peningkatan keikutsertaan peserta pelatihan.</li> </ul>  |
|        |         | Pemenuhan penetapan Produk Hukum Rencana Tata Ruang dan peningkatan koordinasi lintas pemangku kepentingan, dan sosialisasi regulasi tata ruang.  | <ul style="list-style-type: none"> <li>Peningkatan pembinaan penyiapan RTRW dan RDTR di kabupaten/kota;</li> <li>Penyiapan perangkat hukum turunan operasionalisasi pengendalian pemanfaatan ruang;</li> <li>Peningkatan peran dan kinerja Forum Penataan Ruang Daerah.</li> <li>Meningkatkan kualitas media informasi sosialisasi tata ruang;</li> </ul> |
|        |         | Penyiapan proses pengadaan tanah sebelum Pembangunan bagi kepentingan umum  | <ul style="list-style-type: none"> <li>Inventarisasi rencana pembangunan infrastruktur yang membutuhkan tanah;</li> <li>Penyiapan proses perencanaan pengadaan tanah untuk fasilitas bagi kepentingan umum.</li> </ul>  |
|        |         | Peningkatan efektifitas kerja dan penyebarluasan informasi penyelenggaraan tugas dan fungsi   | <ul style="list-style-type: none"> <li>peningkatan sumber daya aparatur yang berintegritas, kompeten, adaptif, dan kolaboratif</li> </ul>   |

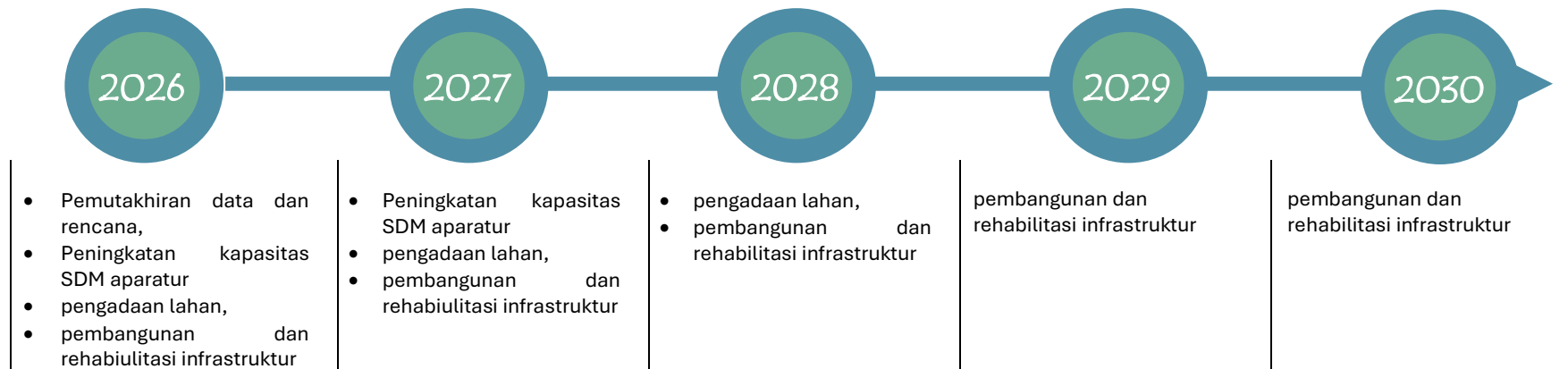


### **3.3. PENAHAPAN PEMBANGUNAN**

Penahapan pembangunan dimaksud adalah prioritas pembangunan tahunan dalam rangka pencapaian tujuan dan sasaran untuk mewujudkan capaian tujuan dan sasaran rencana strategis perangkat daerah.



**Tabel III.3**  
**Pentahapan Pembangunan Renstra DPUPR Provinsi Jambi**





## **PROGRAM, KEGIATAN, SUBKEGIATAN, DAN KINERJA PENYELENGGARAAN PENYELENGGARAAN**

### **4.1 PROGRAM, KEGIATAN, SUBKEGIATAN, DAN KINERJA PENYELENGGARAAN**

Program, kegiatan, subkegiatan dan kinerja penyelenggaraan Pembangunan disusun untuk mendukung perwujudan tujuan, sasaran, dan pencapaian target yang berpedoman kepada sasaran-sasaran Pembangunan Daerah Provinsi Jambi yang sudah ditetapkan dalam Rencana Pembangunan Jangka Menengah Daerah (RPJMD) Provinsi Jambi Tahun 2025-2030.

Program dan kegiatan dirumuskan dengan mengacu pada nomenklatur yang sebagaimana diatur dalam Peraturan Menteri Dalam Negeri beserta pemutakhirannya, sehingga istilah, kode, dan klasifikasi program serta kegiatan mengikuti standar nasional yang berlaku. Setiap subkegiatan juga dirancang agar menghasilkan output yang terukur dan mendukung pencapaian outcome untuk Bidang Urusan Pekerjaan Umum dan Penataan Ruang, dan Bidang Urusan Perumahan dan Kawasan Permukiman yang selaras dengan sasaran RPJMD.

**Tabel IV.1**  
Perumusan Program, Kegiatan, Sub Kegiatan Rencana Strategis  
Dinas Pekerjaan Umum dan Perumahan Rakyat Tahun 2025-2030

| NSPK dan Sasaran RPJMD yang relevan                                | TUJUAN   | SASARAN  | OUTCOME  | OUTPUT   | INDIKATOR  | PROGRAM/KEGITAN/SUBKEGIATAN          | KET |
|--|--|--|--|--|--|--------------------------------------|-----|
|  | 2  | 3  | 4  | 5  | 6  | 7                                    | 8   |
| Sasaran RPJMD : meningkatnya kualitas layanan infrastruktur daerah | Indeks Kepuasan Layanan Infrastruktur ke PU an | Meningkatnya kualitas layanan infrastruktur daerah |  |  | Meningkatnya Kualitas jalan Kewenangan Provinsi        |                                      |     |
|  |  |  | meningkatnya kualitas jalan rusak dan terbangunnya konektivitas baru |  | Persentase jalan provinsi dalam kondisi mantap         | <b>PROGRAM PENYELENGGARAAN JALAN</b> |     |
|  |  |  | Terawasinya Penyelenggaraan Jalan Kewenangan Provinsi                | Panjang Jalan Kewenangan Provinsi yang meningkat kualitasnya | Kegiatan: Penyelenggaraan Jalan Provinsi               |                                      |     |
|  |  |  |  |  | Pengawasan Penyelenggaraan Jalan Kewenangan Provinsi   |                                      |     |
|  |  |  |  |  | Rehabilitasi Jembatan                                  |                                      |     |
|  |  |  |  |  | Pemeliharaan Rutin Jembatan                            |                                      |     |
|  |  |  |  |  | Pemeliharaan Berkala Jembatan                          |                                      |     |
|  |  |  |  |  | Pemantauan dan Evaluasi Penyelenggaraan Jalan/Jembatan |                                      |     |
|  |  |  | Rekonstruksi Jalan   |  |  |                                      |     |



| NSPK dan Sasaran RPJMD yang relevan                                | TUJUAN | SASARAN | OUTCOME  | OUTPUT   | INDIKATOR   | PROGRAM/KEGITAN/SUBKEGIATAN  | KET |
|--|--------|---------|--|--|---|--|-----|
|  |        |         |  |  |   | Pembangunan Jembatan   |     |
|  |        |         |  |  |   | Pemeliharaan Rutin Jalan   |     |
|  |        |         |  |  |   | Pelebaran Jalan Menambah Lajur   |     |
|  |        |         |  |  |   | Penggantian Jembatan   |     |
|  |        |         |  |  |   | Pemeliharaan Berkala Jalan   |     |
|  |        |         |  |  |   | Pembangunan Flyover  |     |
|  |        |         |  |  |   | Pelebaran Jalan Menuju Standar   |     |
|  |        |         |  |  |   | Penyusunan Rencana, Kebijakan, Strategi dan Teknis Pengembangan Jaringan Jalan serta Perencanaan Teknis Penyelenggaraan Jalan dan Jembatan |     |
|  |        |         |  |  |   | Pembangunan Jalan  |     |
|  |        |         |  |  |   | Survey Kondisi Jalan/Jembatan  |     |
|  |        |         |  |  |   | Pengelolaan Leger Jalan  |     |
| Sasaran RPJMD : meningkatnya kualitas layanan infrastruktur daerah |        |         | meningkatnya kehandalan Infrastruktur sumberdaya air |  | Persentase meningkatnya Indeks Kondisi sistem Irigasi Kewenangan provinsi dan Rasio Luas Kawasan Permukiman Rawan Banjir di WS Kewenangan Provinsi yang dilindungi dengan Infrastruktur Sumber Daya Air | <b>PROGRAM PENGELOLAAN SUMBER DAYA AIR (SDA)</b>   |     |
|  |        |         |  | meningkatnya pengelolaan Sistem Irigasi Primer dan Sekunder pada Daerah Irigasi yang | Persentase meningkatnya Indeks Kondisi sistem Irigasi Kewenangan provinsi.  | Kegiatan: Pengembangan dan pengelolaan Sistem Irigasi Primer dan Sekunder pada Daerah Irigasi yang   |     |



| NSPK dan Sasaran RPJMD yang relevan | TUJUAN | SASARAN | OUTCOME | OUTPUT  | INDIKATOR | PROGRAM/KEGITAN/SUBKEGIATAN  | KET |
|-------------------------------------|--------|---------|---------|---|-----------|--|-----|
|                                     |        |         |         | luasnya 1000 ha-3000 ha dan daerah irigasi lintas daerah kab/kota |           | luasnya 1000 ha-3000 ha dan daerah irigasi lintas daerah kab/kota                        |     |
|                                     |        |         |         |   |           | Peningkatan Jaringan Irigasi Permukaan   |     |
|                                     |        |         |         |   |           | Peningkatan Jaringan Irigasi Rawa  |     |
|                                     |        |         |         |   |           | Rehabilitasi Jaringan Irigasi Permukaan  |     |
|                                     |        |         |         |   |           | Rehabilitasi Bendung Irigasi   |     |
|                                     |        |         |         |   |           | Rehabilitasi Jaringan Irigasi Rawa   |     |
|                                     |        |         |         |   |           | Operasi dan Pemeliharaan Jaringan Irigasi Permukaan                                      |     |
|                                     |        |         |         |   |           | Operasi dan Pemeliharaan Jaringan Irigasi Rawa   |     |
|                                     |        |         |         |   |           | Penguatan kapasitas kelembagaan pengelola jaringan irigasi kewenangan provinsi           |     |
|                                     |        |         |         |   |           | Penyusunan Rencana Teknis dan Dokumen Lingkungan Hidup untuk Konstruksi Irigasi dan Rawa |     |
|                                     |        |         |         |   |           | Pengelolaan dan Pengawasan Alokasi Air di Daerah Irigasi                                 |     |
|                                     |        |         |         |   |           | Koordinasi, Sinkronisasi dan Pelaksanaan Konservasi Kawasan Rawa                         |     |



| NSPK dan Sasaran RPJMD yang relevan | TUJUAN | SASARAN | OUTCOME | OUTPUT  | INDIKATOR   | PROGRAM/KEGITAN/SUBKEGIATAN   | KET |
|-------------------------------------|--------|---------|---------|---|---|---|-----|
|                                     |        |         |         |   |   | Koordinasi, Sinkronisasi dan Pelaksanaan Pemeliharaan Kawasan Rawa  |     |
|                                     |        |         |         | menurunnya luas kawasan permukiman rawan banjir di WS kewenangan provinsi | Rasio Luas Kawasan Permukiman Rawan Banjir di WS Kewenangan Provinsi yang dilindungi dengan Infrastruktur Sumber Daya Air | Pengelolaan SDA dan Bangunan Pengaman Pantai pada Wilayah Sungai Lintas Daerah Kabupaten/Kota                 |     |
|                                     |        |         |         |   |   | Koordinasi dan Sinkronisasi Peningkatan Kapasitas Kelembagaan Pengelolaan Sumber Daya Air Kewenangan Provinsi |     |
|                                     |        |         |         |   |   | Normalisasi/Restorasi Sungai  |     |
|                                     |        |         |         |   |   | Operasi dan Pemeliharaan Breakwater/Seawall dan Bangunan Pengaman Pantai Lainnya                              |     |
|                                     |        |         |         |   |   | Evaluasi dan Rekomendasi Teknis (Rekomtek) Pemanfaatan Sumber Daya Air Wilayah Sungai Kewenangan Provinsi     |     |
|                                     |        |         |         |   |   | Pembangunan Polder/Kolam Retensi  |     |
|                                     |        |         |         |   |   | Pembinaan dan Pemberdayaan Kelembagaan Pengelolaan Sumber Daya Air Kewenangan Provinsi                        |     |
|                                     |        |         |         |   |   | Operasi dan Pemeliharaan Polder/Kolam Retensi   |     |



| NSPK dan Sasaran RPJMD yang relevan | TUJUAN | SASARAN | OUTCOME   | OUTPUT  | INDIKATOR   | PROGRAM/KEGITAN/SUBKEGIATAN   | KET |
|-------------------------------------|--------|---------|---|---|---|---|-----|
|                                     |        |         |   |   |   | Pembangunan Seawall dan Bangunan Pengaman Pantai Lainnya  |     |
|                                     |        |         |   |   |   | Operasi dan Pemeliharaan Tanggul dan Tebing Sungai  |     |
|                                     |        |         |   |   |   | Pembangunan Pintu Air/Bendung Pengendali Banjir   |     |
|                                     |        |         |   |   |   | Penyusunan Rencana Teknis dan Dokumen Lingkungan Hidup untuk Konstruksi Pengendali Banjir, Lahar, dan Pengaman Pantai |     |
|                                     |        |         | terlaksananya peningkatan dan pemeliharaan Bangunan Gedung Strategis Untuk Kepentingan Strategis Provinsi |   | Persentase Bangunan Gedung Strategis Untuk Kepentingan Strategis Provinsi yang dipelihara dan dirawat | <b>PROGRAM PENATAAN BANGUNAN GEDUNG</b>   |     |
|                                     |        |         |   | ditetapkannya Bangunan Gedung untuk kepentingan strategis daerah provinsi | Persentase bangunan Gedung Untuk Kepentingan Strategis Provinsi yang ditingkatkan kualitasnya         | Kegiatan: Penetapan dan Penyelenggaraan Bangunan Gedung untuk Kepentingan Strategis Daerah Provinsi                   |     |
|                                     |        |         |   |   |   | Pembinaan Penyelenggaraan Bangunan Gedung kepada Penyelenggara Bangunan Gedung, dan Masyarakat                        |     |
|                                     |        |         |   |   |   | Pelaksanaan Pengelolaan Rumah Negara  |     |



| NSPK dan Sasaran RPJMD yang relevan              | TUJUAN | SASARAN | OUTCOME  | OUTPUT | INDIKATOR   | PROGRAM/KEGITAN/SUBKEGIATAN  | KET |
|--|--------|---------|--|--------|---|--|-----|
|  |        |         |  |        |   | Pendaftaran Huruf Daftar Nomor (HDNo) Bangunan Gedung Negara   |     |
|  |        |         |  |        |   | Pengubahsuaian Bangunan Gedung untuk Kepentingan Strategis Daerah Provinsi   |     |
|  |        |         |  |        |   | Penyelenggaraan Penerbitan dan Perpanjangan Lisensi Arsitek  |     |
|  |        |         |  |        |   | Pembangunan, Pemanfaatan, Pelestarian dan Pembongkaran Bangunan Gedung untuk Kepentingan Strategis Daerah Provinsi |     |
|  |        |         |  |        |   | Pemeliharaan, Perawatan, dan Pemeriksaan Berkala Bangunan Gedung untuk Kepentingan Strategis Daerah Provinsi       |     |
| Sasaran RPJMD : meningkatnya kualitas lingkungan |        |         | Meningkatnya kinerja Sistem Drainase Sekunder Perkotaan yang Terhubung Langsung dengan Sungai Lintas Daerah Kabupaten/Kota dan Kawasan Strategis Provinsi pada |        | Persentase Sistem Drainase Perkotaan yang di rehabilitasi | <b>PROGRAM PENGELOLAAN DAN PENGEMBANGAN SISTEM DRAINASE</b>  |     |



| NSPK dan Sasaran RPJMD yang relevan | TUJUAN | SASARAN | OUTCOME                                   | OUTPUT   | INDIKATOR  | PROGRAM/KEGITAN/SUBKEGIATAN  | KET |
|-------------------------------------|--------|---------|---|--|--|--|-----|
|                                     |        |         | kawasan permukiman perkotaan rawan banjir |  |  |  |     |
|                                     |        |         |   | Meningkatnya kinerja sistem jaringan drainase perkotaan yang Terhubung Langsung dengan Sungai Lintas Daerah Kabupaten/Kota dan Kawasan Strategis Provinsi pada kawasan permukiman perkotaan rawan banjir | Persentase Peningkatan Saluran Drainase Yang di Rehabilitasi | Pengelolaan dan Pengembangan Sistem Drainase yang Terhubung Langsung dengan Sungai Lintas Daerah Kabupaten/Kota dan Kawasan Strategis Provinsi |     |
|                                     |        |         |   |  |  | Peningkatan Sistem Drainase Perkotaan  |     |
|                                     |        |         |   |  |  | Rehabilitasi Sistem Drainase Perkotaan   |     |
|                                     |        |         |   |  |  | Operasi dan Pemeliharaan Sistem Drainase Perkotaan   |     |
|                                     |        |         |   |  |  | Penyediaan Sarana Pendukung Sistem Drainase Perkotaan  |     |
|                                     |        |         |   |  |  | Penyusunan Rencana, Kebijakan, Strategi dan Teknis Sistem Drainase Perkotaan   |     |
|                                     |        |         |   |  |  | Supervisi Pembangunan/peningkatan/rehabilitasi sistem drainase perkotaan   |     |



| NSPK dan Sasaran RPJMD yang relevan | TUJUAN | SASARAN | OUTCOME  | OUTPUT  | INDIKATOR  | PROGRAM/KEGITAN/SUBKEGIATAN  | KET |
|-------------------------------------|--------|---------|--|---|--|--|-----|
|                                     |        |         | Terbangunnya TPS3R/TPST di Kawasan Strategis Provinsi  |   | Persentase Peningkatan Ketersediaan TPS/TPA/TPS3R/TPST/SPAM di Kawasan Strategis Provinsi                  | <b>PROGRAM PENGEMBANGAN PERMUKIMAN</b>   |     |
|                                     |        |         |  | Terbangunnya TPS/TPA/TPS3R/TPST/SPAM di Kawasan Strategis Provinsi    | Persentase Peningkatan Ketersediaan TPS3R  | Penyelenggaraan Infrastruktur pada permukiman di Kawasan Strategis Daerah Provinsi |     |
|                                     |        |         |  |   |  | Pembangunan TPS-3R di Kawasan Strategis Provinsi                                   |     |
|                                     |        |         |  |   |  |  |     |
|                                     |        |         | Meningkatnya Sistem Pengelolaan Air Limbah Domestik (SPALD) yang Dioperasikan dan Dipelihara |   | Persentase Peningkatan Rumah Tangga yang menempati Hunian dengan Akses Sanitasi (Air Limbah Domestik Layak | <b>PROGRAM PENGELOLAAN DAN PENGEMBANGAN SISTEM AIR LIMBAH</b>                      |     |
|                                     |        |         |  | Terbangunnya Sistem Pengelolaan Air Limbah Domestik (SPAL-D) terpusat | Persentase Pengelolaan Air Limbah Domestik (SPAL-D) terpusat regional terbangun                            | Pengelolaan dan Pengembangan Sistem Air Limbah Domestik Regional                   |     |
|                                     |        |         |  |   |  | Pembinaan Pengembangan Pengelolaan Air Limbah Domestik (SPAL-D) kabupaten/kota     |     |
|                                     |        |         |  |   |  | Pembangunan Sistem Pengelolaan Air Limbah Domestik (SPAL-D) Terpusat               |     |



| NSPK dan Sasaran RPJMD yang relevan | TUJUAN | SASARAN | OUTCOME  | OUTPUT   | INDIKATOR   | PROGRAM/KEGITAN/SUBKEGIATAN   | KET |
|-------------------------------------|--------|---------|--|--|---|---|-----|
|                                     |        |         |  |  |   | Fasilitasi Kerja Sama Penyelenggaraan Sistem Pengelolaan Air Limbah Domestik (SPAL-D) Lintas kabupaten/kota                       |     |
|                                     |        |         |  |  |   | Peningkatan Kapasitas Kelembagaan Sistem Pengelolaan Air Limbah Domestik (9SPAL-D)  |     |
|                                     |        |         |  |  |   | Operasi dan pemeliharaan Sistem Pengelolaan Air Limbah Domestik (9SPAL-D)   |     |
|                                     |        |         | Meningkatnya kualitas bangunan Gedung Untuk Kepentingan Strategis Provinsi |  | Persentase Bangunan Gedung Strategis Untuk Kepentingan Strategis Provinsi yang dipelihara dan dirawat | <b>PROGRAM PENATAAN BANGUNAN GEDUNG</b>   |     |
|                                     |        |         |  | Penetapan dan peningkatan Bangunan Gedung Untuk Kepentingan Strategis Provinsi | Persentase bangunan Gedung Untuk Kepentingan Strategis Provinsi yang ditingkatkan kualitasnya         | Penetapan Dan Penyelenggaraan Bangunan Gedung Untuk Kepentingan Strategis Daerah Provinsi   |     |
|                                     |        |         |  |  |   | Pelaksanaan Pengelolaan Rumah Negara  |     |
|                                     |        |         |  |  |   | Identifikasi Penetapan Penyelenggaraan Bangunan Gedung Cagar Budaya Yang Dilestarikan untuk Kepentingan Strategis Daerah Provinsi |     |



| NSPK dan Sasaran RPJMD yang relevan | TUJUAN | SASARAN | OUTCOME                   | OUTPUT  | INDIKATOR   | PROGRAM/KEGITAN/SUBKEGIATAN  | KET |
|-------------------------------------|--------|---------|---------------------------|---|---|--|-----|
|                                     |        |         |                           |   |   | Pengubahsuaian Bangunan Gedung Untuk kepentingan Strategis Daerah Provinsi   |     |
|                                     |        |         |                           |   |   | Pembangunan, pemanfaatan, pelestarian dan Pembongkaran Bangunan Gedung Untuk Kepentingan Strategis Daerah Provinsi |     |
|                                     |        |         |                           |   |   | emeliharaan, Perawatan, dan Pemeriksaan Berkala Bangunan Gedung untuk Kepentingan Strategis Daerah Provinsi        |     |
|                                     |        |         | Terbangunnya TPA Regional |   | Persentase Ketersediaan TPA/TPST/SPALRegional                                 | <b>PROGRAM PENGEMBANGAN SISTEM DAN PENGELOLAAN PERSAMPAHAN REGIONAL</b>  |     |
|                                     |        |         |                           | Terbangun dan berkembangnya Sistem Pengelolaan Persampahan Regional | Persentase peningkatan prasarana Jumlah TPA Regional Terbangun dan Beroperasi | Pengembangan Sistem dan Pengelolaan Persampahan Regional   |     |
|                                     |        |         |                           |   |   | Pembangunan TPA/TPST/SPA   |     |
|                                     |        |         |                           |   |   | Peningkatan Kapasitas Kelembagaan Sistem Pengelolaan Persampahan   |     |
|                                     |        |         |                           |   |   | Penyusunan Rencana, Kebijakan, Strategi, dan Teknis Sistem Pengelolaan Persampahan                                 |     |



| NSPK dan Sasaran RPJMD yang relevan | TUJUAN | SASARAN                            | OUTCOME   | OUTPUT  | INDIKATOR  | PROGRAM/KEGITAN/SUBKEGIATAN  | KET |
|-------------------------------------|--------|------------------------------------|---|---|--|--|-----|
|                                     |        |                                    | meningkatnya kualitas penataan lingkungan Bangunan dan Lingkungan |   | Persentase Bangunan Gedung di Kawasan Strategis Provinsi yang dipelihara dan dirawat               | <b>PROGRAM PENATAAN BANGUNAN DAN LINGKUNGANNYA</b>   |     |
|                                     |        |                                    |   | meningkatnya kualitas penataan lingkungan Bangunan dan Lingkungan di Kawasan Strategis Daerah Provinsi dan Lintas Daerah Kabupaten/Kota | Persentase Penataan Bangunan Gedung di yang dipelihara dan dirawaditingkatkan kualitas penataannya | Kegiatan: Penyelenggaraan Penataan Bangunan dan Lingkungan di Kawasan Strategis Daerah Provinsi dan Lintas Daerah Kabupaten/Kota           |     |
|                                     |        |                                    |   |   |  | Penataan Bangunan dan Lingkungan Kawasan Cagar Budaya, Kawasan Pariwisata, Kawasan Sistem Perkotaan Nasional dan Kawasan Strategis Lainnya |     |
|                                     |        |                                    |   |   |  | Penyusunan Rencana dan Teknis Penataan Bangunan dan Lingkungan di Kawasan Strategis Daerah Provinsi dan Lintas Daerah Kabupaten/Kota       |     |
|                                     |        |                                    |   |   |  | Pengawasan Penataan Bangunan dan Lingkungan  |     |
|                                     |        |                                    |   |   |  | Pembinaan Penataan Bangunan dan Lingkungan kepada Pemerintah Kabupaten/Kota  |     |
| Sasaran RPJMD dan SPM AM            |        | Terpenuhinya akses air minum layak |   |   | Persentase rumah tangga dengan akses berkelanjutan terhadap air minum                              |  |     |



| NSPK dan Sasaran RPJMD yang relevan | TUJUAN | SASARAN | OUTCOME   | OUTPUT  | INDIKATOR   | PROGRAM/KEGITAN/SUBKEGIATAN   | KET |
|-------------------------------------|--------|---------|---|---|---|---|-----|
|                                     |        |         |   |   | Perpipaan, perkotaan dan perdesaan  |   |     |
|                                     |        |         | meningkatnya pemenuhan pelayanan jaringan perpipaan air minum |   | Persentase rumah tangga dengan akses berkelanjutan terhadap air minum<br>Perpipaan, perkotaan dan perdesaan | <b>PROGRAM PENGELOLAAN DAN PENGEMBANGAN SISTEM PENYEDIAAN AIR MINUM</b>                                     |     |
|                                     |        |         |   | meningkatnya pengembangan sistem jaringan perpipaan air minum di Kawasan Strategis Daerah Provinsi dan Lintas Daerah Kabupaten/Kota | Persentase rumah tangga dengan akses berkelanjutan terhadap air minum<br>Perpipaan lintas kabupaten/kota    | Kegiatan: Pengelolaan dan Pengembangan Sistem Penyediaan Air Minum (SPAM) Lintas Kabupaten/Kota             |     |
|                                     |        |         |   |   |   | Pembinaan Pengelolaan dan Pengembangan Sistem Penyediaan Air Minum (SPAM) Kabupaten/Kota                    |     |
|                                     |        |         |   |   |   | Penyusunan Rencana, Kebijakan, Strategi dan Teknis Sistem Penyediaan Air Minum (SPAM)                       |     |
|                                     |        |         |   |   |   | Pembinaan dan Pemberdayaan Masyarakat dalam Pengelolaan dan Pengembangan Sistem Penyediaan Air Minum (SPAM) |     |
|                                     |        |         |   |   |   | Pembangunan Sistem Penyediaan Air Minum (SPAM) Lintas Kabupaten/Kota  |     |
|                                     |        |         |   |   |   | Operasi dan Pemeliharaan Sistem Penyediaan Air Minum (SPAM)   |     |



| NSPK dan Sasaran RPJMD yang relevan | TUJUAN | SASARAN   | OUTCOME   | OUTPUT   | INDIKATOR   | PROGRAM/KEGITAN/SUBKEGIATAN   | KET |
|-------------------------------------|--------|---|---|--|---|---|-----|
|                                     |        |   |   |  |   | Fasilitasi Kerja Sama Penyelenggaraan Sistem Penyediaan Air Minum (SPAM) Lintas Kabupaten/Kota  |     |
|                                     |        |   | meningkatnya pemenuhan pelayanan jaringan perpipaan air minum                 |  | Persentase rumah tangga dengan akses berkelanjutan terhadap air minum Perpipaan perkotaan dan perdesaan | <b>PROGRAM PENGEMBANGAN PERMUKIMAN</b>  |     |
|                                     |        |   |   | Peningkatan jaringan air minum perpipaan di kawasan permukiman pada kawasan strategis provinsi | Persentase rumah tangga dengan akses berkelanjutan terhadap air minum Perpipaan, perkotaan              | Penyelenggaraan infrastruktur pada kawasan permukiman strategis provinsi                        |     |
|                                     |        |   |   |  |   | Peningkatan Sistem Penyediaan Air Minum (SPAM) Jaringan Perpipaan di Kawasan Strategis Provinsi |     |
|                                     |        |   |   |  |   | Pembangunan Sistem Penyediaan Air Minum (SPAM) Jaringan Perpipaan di Kawasan Strategis Provinsi |     |
|                                     |        | Meningkatnya kompetensi tenaga kerja konstruksi |   |  | Persentase Tenaga kerja konstruksi tingkat ahli yang bersertifikasi                                     |   |     |
|                                     |        |   | meningkatnya kualitas tenaga kerja konstruksi tingkat ahli yang bersertifikat |  | Persentase Tenaga kerja konstruksi tingkat ahli yang bersertifikasi                                     | <b>PROGRAM PENGEMBANGAN JASA KONSTRUKSI</b>   |     |



| NSPK dan Sasaran RPJMD yang relevan | TUJUAN | SASARAN | OUTCOME | OUTPUT   | INDIKATOR  | PROGRAM/KEGITAN/SUBKEGIATAN  | KET |
|-------------------------------------|--------|---------|---------|--|--|--|-----|
|                                     |        |         |         | meningkatnya jumlah dan kualitas kegiatan pelatihan tenaga ahli konstruksi | Persentase Tenaga Kerja Konstruksi yang Terlatih dan Bersifikasi | Kegiatan: Penyelenggaraan Pelatihan Tenaga Ahli Konstruksi                                   |     |
|                                     |        |         |         |  |  | Penyediaan Instruktur/Asesor/Penyelenggara Pelatihan Tenaga Ahli Konstruksi                  |     |
|                                     |        |         |         |  |  | Penyediaan Training Need Assessment (TNA) Pelatihan Tenaga Kerja Konstruksi Kualifikasi Ahli |     |
|                                     |        |         |         |  |  | Pelatihan Tenaga Kerja Konstruksi Kualifikasi Ahli   |     |
|                                     |        |         |         |  |  | Pembinaan dan Peningkatan Kapasitas Kelembagaan Konstruksi                                   |     |
|                                     |        |         |         |  |  | Fasilitasi Sertifikasi Tenaga Kerja Konstruksi Kualifikasi Ahli                              |     |
|                                     |        |         |         |  |  | Pemantauan dan Evaluasi Pelatihan Tenaga Kerja Konstruksi Kualifikasi Ahli                   |     |
|                                     |        |         |         |  |  | Identifikasi Potensi Kerja Sama dan Pemberdayaan Jasa Konstruksi                             |     |
|                                     |        |         |         | Tersedianya Sistem Informasi Jasa Konstruksi                               | Persentase Layanan Informasi Jasa Konstruksi                     | Kegiatan: Penyelenggaraan Sistem Informasi Jasa Konstruksi (SIPJAKI) Cakupan Daerah Provinsi |     |
|                                     |        |         |         |  |  | Operasionalisasi Layanan Informasi Jasa Konstruksi   |     |
|                                     |        |         |         |  |  | Penyediaan Perangkat Pendukung Layanan Informasi Jasa Konstruksi                             |     |



| NSPK dan Sasaran RPJMD yang relevan              | TUJUAN | SASARAN   | OUTCOME | OUTPUT | INDIKATOR  | PROGRAM/KEGITAN/SUBKEGIATAN  | KET   |  |  |  |  |
|--|--------|---|---------|--------|--|--|---|--|--|--|--|
|  |        |   |         |        |  | Penyediaan Data dan Informasi Jasa Konstruksi Cakupan Provinsi                       |   |  |  |  |  |
|  |        |   |         |        |  | Peningkatan Kapasitas Pengelolaan SIPJAKI  |   |  |  |  |  |
|  |        |   |         |        |  | tersedianya kebijakan daerah dalam penyelenggaraan jasa konstruksi                   | Persentase kebijakan daerah dalam penyelenggaraan jasa konstruksi | Kegiatan:Kebijakan Khusus Terhadap Penyelenggaraan Jasa Konstruksi |  |  |  |
|  |        |   |         |        |  |  |   |  |  | Pengawasan dan Evaluasi Tertib Penyelenggaraan Jasa Konstruksi Provinsi dan Lintas Kabupaten/Kota    |  |
|  |        |   |         |        |  |  |   |  |  | Pengawasan dan Evaluasi Tertib Pemanfaatan Produk Jasa Konstruksi Provinsi dan Lintas Kabupaten/Kota |  |
|  |        |   |         |        |  |  |   |  |  | Penyusunan Produk Hukum Daerah terkait Penyelenggaraan Jasa Konstruksi di Provinsi                   |  |
| Sasaran RPJMD : meningkatnya kualitas lingkungan |        | Meningkatnya Nilai Penyelenggaraan Penataan Ruang |         |        | Nilai Hasil TURBINLAK Serta kinerja Fungsi dan Manfaat Pada Penyelenggaraan Penataan Ruang | <b>PROGRAM PENYELENGGARAAN PENATAAN RUANG</b>  |   |  |  |  |  |
|  |        |   |         |        | jumlah peraturan turunan operasionalisasi RTRW Provinsi yang disusun dan ditetapkan        | kegiatan :Penetapan Rencana Tata Ruang Wilayah dan Rencana Rinci Tata Ruang Provinsi |   |  |  |  |  |
|  |        |   |         |        |  | Penetapan Kebijakan dalam rangka Pelaksanaan Penataan Ruang                          |   |  |  |  |  |
|  |        |   |         |        |  | Sosialisasi Peraturan Perundang-undangan dan Pedoman Bidang Penataan ruang           |   |  |  |  |  |



| NSPK dan Sasaran RPJMD yang relevan | TUJUAN | SASARAN | OUTCOME | OUTPUT   | INDIKATOR   | PROGRAM/KEGITAN/SUBKEGIATAN  | KET |
|-------------------------------------|--------|---------|---------|--|---|--|-----|
|                                     |        |         |         |  |   | Penyebaran Luasan Informasi Penataan Ruang   |     |
|                                     |        |         |         | terlaksananya Koordinasi dan Sinkronisasi Perencanaan Tata Ruang | jumlah laporan pelaksanaan Koordinasi dan Sinkronisasi Perencanaan Tata Ruang | Kegiatan:Koordinasi dan Sinkronisasi Perencanaan Tata Ruang                                    |     |
|                                     |        |         |         |  |   | Peningkatan Peran Masyarakat dalam Penataan Ruang  |     |
|                                     |        |         |         |  |   | Evaluasi Rancangan Peraturan Daerah tentang RTRW Kabupaten/Kota                                |     |
|                                     |        |         |         |  |   | Peningkatan kompetensi SDM Bidang Penataan Ruang   |     |
|                                     |        |         |         |  |   | monitoring dan evaluasi penyusunan dan penetapan RTRW dan RDTR kab/kota                        |     |
|                                     |        |         |         |  |   | pelaksanaan Bimbingan Supervisi dan Konsultasi penyusunan dan penetapan RTRW dan RDTR kab/kota |     |
|                                     |        |         |         | terlaksananya Koordinasi dan Sinkronisasi Pemanfaatan Ruang      | jumlah laporan pelaksanaan Koordinasi dan Sinkronisasi Pemanfaatan Tata Ruang | Kegiatan:Koordinasi dan Sinkronisasi Pemanfaatan Ruang Daerah Provinsi                         |     |
|                                     |        |         |         |  |   | pelaksanaan Persetujuan Kesesuaian Kegiatan Pemanfaatan Ruang untuk kegiatan berusaha          |     |
|                                     |        |         |         |  |   | pelaksanaan Persetujuan Kesesuaian Kegiatan Pemanfaatan Ruang untuk kegiatan non berusaha      |     |
|                                     |        |         |         |  |   | Sistem informasi dan komunikasi penataan ruang   |     |



| NSPK dan Sasaran RPJMD yang relevan                                | TUJUAN   | SASARAN  | OUTCOME   | OUTPUT   | INDIKATOR  | PROGRAM/KEGITAN/SUBKEGIATAN  | KET |
|--|--|--|---|--|--|--|-----|
|  |  |  |   |  |  | Pelaksanaan Sinkronisasi Program Pemanfaatan Ruang   |     |
|  |  |  |   | terlaksananya Koordinasi dan Sinkronisasi Pengendalian Pemanfaatan Ruang | jumlah laporan pelaksanaan Koordinasi dan Sinkronisasi Pengendalian Pemanfaatan Tata Ruang | Kegiatan: Koordinasi dan Sinkronisasi Pengendalian Pemanfaatan Ruang Daerah Provinsi         |     |
|  |  |  |   |  |  | Operasionalisasi Tugas dan Fungsi Penyidik Pegawai Negeri Sipil (PPNS) Bidang Penataan Ruang |     |
|  |  |  |   |  |  | Operasionalisasi Tugas dan Fungsi Forum Penataan Ruang                                       |     |
|  |  |  |   |  |  | Koordinasi Pelaksanaan Penataan Ruang  |     |
|  |  |  |   |  |  | Pelaksanaan Audit Tata Ruang   |     |
|  |  |  |   |  |  | Pemberian insentif dan/atau disinsentif nonfiskal  |     |
| <b>URUSAN PEMERINTAHAN BIDANG PERUMAHAN DAN KAWASAN PERMUKIMAN</b> |  |  |   |  |  |  |     |
|  | Terpenuhinya Akses Hunian Layak Terjangkau dan Berkelanjutan | Meningkatnya kualitas Perumahan dan Kawasan Permukiman |   |  | Persentase Rumah Tangga dengan Akses Hunian Layak Terjangkau dan Berkelanjutan             |  |     |
|  |  |  | meningkatnya kualitas lingkungan kawasan permukiman kumuh |  | Persentase Pengurangan Luas Kawasan Permukiman Kumuh                                       | <b>PROGRAM KAWASAN PERMUKIMAN</b>  |     |
|  |  |  |   | kawasan permukiman kumuh dengan Luas 10 (Sepuluh) Ha sampai              | luas kawasan permukiman kumuh dengan Luas 10 (Sepuluh) Ha sampai                           | Kegiatan: Penataan Kawasan Permukiman Kumuh dengan Luas 10                                   |     |



| NSPK dan Sasaran RPJMD yang relevan | TUJUAN | SASARAN | OUTCOME | OUTPUT   | INDIKATOR   | PROGRAM/KEGITAN/SUBKEGIATAN  | KET |
|-------------------------------------|--------|---------|---------|--|---|--|-----|
|                                     |        |         |         | dengan di Bawah 15 (Lima Belas) Ha yang meningkat penataannya  | dengan di Bawah 15 (Lima Belas) Ha yang meningkat penataannya   | (Sepuluh) Ha sampai dengan di Bawah 15 (Lima Belas) Ha   |     |
|                                     |        |         |         |  |   | Penyusunan/Review/Legalisasi Kebijakan Bidang PKP  |     |
|                                     |        |         |         |  |   | Pembinaan Kelompok Swadaya Masyarakat di Permukiman Kumuh  |     |
|                                     |        |         |         |  |   | Pelaksanaan Pembagian Rumah Baru Layak Huni bagi Masyarakat di Kawasan Permukiman Kumuh dengan Luas 10 Ha samapai dengan di Bawah 15 |     |
|                                     |        |         |         |  |   | Koordinasi dan Sinkronisasi Penyelenggaraan Kawasan Permukiman   |     |
|                                     |        |         |         |  |   | Penyadaran Publik Pencegahan Tumbuh dan Berkembangnya Permukiman kumuh   |     |
|                                     |        |         |         |  |   | Peningkatan Kesadaran Keluarga dalam Mewujudkan Rumah Sehat dan Layak Huni serta Kesadaran Hukum tentang Kepemilikan Rumah           |     |
|                                     |        |         |         | meningkatnya kualitas rumah tidak layak huni di kawasan permukiman kumuh dengan Luas 10 (Sepuluh) Ha sampai dengan di Bawah 15 (Lima Belas) Ha | jumlah rumah tidak layak huni di kawasan permukiman kumuh dengan Luas 10 (Sepuluh) Ha sampai dengan di Bawah 15 (Lima Belas) Ha yang ditingkatkan kualitasnya | Peningkatan Kualitas Kawasan Permukiman Kumuh dengan Luas 10 (Sepuluh) Ha sampai dengan di Bawah 15 (Lima Belas) Ha                  |     |



| NSPK dan Sasaran RPJMD yang relevan | TUJUAN | SASARAN  | OUTCOME                    | OUTPUT | INDIKATOR   | PROGRAM/KEGITAN/SUBKEGIATAN   | KET |
|-------------------------------------|--------|--|----------------------------|--------|---|---|-----|
|                                     |        |  |                            |        |   | Koordinasi dan Sinkronisasi Pengendalian Penyelenggaraan Pemugaran/ Peremajaan/ Pemukiman Kembali Permukiman Kumuh dan Rumah Tidak Layak Huni untuk Pencegahan Terhadap Tumbuh dan Berkembangnya Permukiman Kumuh dengan Luas 10 (Sepuluh) Ha sampai dengan di Bawah 15 (Lima Belas) Ha |     |
|                                     |        |  |                            |        |   | Perbaikan Rumah Tidak Layak Huni dalam Kawasan Permukiman dengan Luas 10 (Sepuluh) Ha sampai dengan di Bawah 15 (Lima Belas) Ha   |     |
|                                     |        |  |                            |        |   | Kerja Sama Perbaikan Rumah Tidak Layak Huni dalam Kawasan Permukiman dengan Luas 10 (Sepuluh) Ha sampai dengan di Bawah 15 (Lima Belas) Ha  |     |
|                                     |        |  |                            |        |   | Pelaksanaan Peremajaan Kawasan Permukiman Kumuh dengan Luas 10 (Sepuluh) Ha sampai dengan di Bawah 15 (Lima Belas) Ha   |     |
| SPM Perumahan                       |        | Peningkatan Kualitas Lingkungan Kawasan Permukiman |                            |        | Persentase Rumah Korban Bencana Alam / Rumah Terkena Program Pemerintah Yang Tertangani |   |     |
|                                     |        |  | Terpenuhinya SPM Perumahan |        | Persentase Rumah Korban Bencana Alam / Rumah Terkena Program Pemerintah Yang Tertangani | <b>PROGRAM PENGEMBANGAN PERUMAHAN</b>   |     |



| NSPK dan Sasaran RPJMD yang relevan | TUJUAN | SASARAN | OUTCOME | OUTPUT  | INDIKATOR   | PROGRAM/KEGITAN/SUBKEGIATAN  | KET |
|-------------------------------------|--------|---------|---------|---|---|--|-----|
|                                     |        |         |         | Teridentifikasinya lahan-lahan potensial sebagai relokasi perumahan   | Jumlah dokumen lahan-lahan potensial sebagai relokasi perumahan   | Kegiatan:<br>Pendataan Penyediaan dan Rehabilitasi Rumah Korban Bencana atau relokasi program provinsi                 |     |
|                                     |        |         |         |   |   | Identifikasi lahan-lahan potensial sebagai lahan relokasi perumahan  |     |
|                                     |        |         |         | Tersosialisasinya Standar Teknis Penyediaan dan Rehabilitasi Rumah Korban Bencana kepada Masyarakat/Sukarelawan Tanggap Bencana | Jumlah Orang/Sukarelawan yang Mengikuti Sosialisasi Standar Teknis Penyediaan dan Rehabilitasi Rumah Korban Bencana | Kegiatan:<br>Sosialisasi dan Persiapan Penyediaan dan Rehabilitasi Rumah Korban Bencana atau Relokasi Program Provinsi |     |
|                                     |        |         |         |   |   | Sosialisasi Standar Teknis Penyediaan dan Rehabilitasi Rumah kepada Masyarakat/ Sukarelawan Tanggap Bencana            |     |
|                                     |        |         |         |   |   | Koordinasi untuk menyepakati penerima dan jenis pelayanan  |     |
|                                     |        |         |         |   |   | Rembug rumah warga untuk menentukan Calon Penerima Rumah Bagi masyarakat yang terkena Relokasi Program Provinsi        |     |
|                                     |        |         |         |   |   | Rembug Warga Untuk Menentukan Calon Penerima Rumah bagi Korban Bencana   |     |
|                                     |        |         |         |   |   | Sosialisasi Pengembangan Perumahan Baru dan Mekanisme Akses Pembiayaan Perumahan                                       |     |
|                                     |        |         |         |   |   | Sosialisasi tentang Mekanisme Penggantian Hak Atas Tanah dan /atau Bangunan  |     |



| NSPK dan Sasaran RPJMD yang relevan | TUJUAN | SASARAN  | OUTCOME  | OUTPUT   | INDIKATOR  | PROGRAM/KEGITAN/SUBKEGIATAN  | KET |
|-------------------------------------|--------|--|--|--|--|--|-----|
|                                     |        |  |  | Terbangun/terehabilitasinya Rumah Korban Bencana atau Relokasi Program Provins | Jumlah Rumah Korban Bencana atau Relokasi Program Provinsi yang terbangun/terehabilitasi | Kegiatan: Pembangunan dan Rehabilitasi Rumah Korban Bencana atau Relokasi Program Provinsi |     |
|                                     |        |  |  |  |  | Rehabilitasi Rumah bagi Korban Bencana   |     |
|                                     |        |  |  |  |  | Pembangunan Rumah bagi Korban Bencana  |     |
|                                     |        |  |  |  |  | Fasilitasi Penyediaan Rumah bagi Korban Bencana Provins                                    |     |
|                                     |        |  |  |  |  | Pembangunan Rumah bagi Masyarakat yang Terdampak Relokasi Program Provinsi                 |     |
|                                     |        |  |  |  |  | Pembangunan Rumah Khusus beserta PSU bagi Korban Bencana Provins                           |     |
|                                     |        |  |  |  |  | Pembangunan Rumah bagi Masyarakat yang Terdampak Relokasi Program Provinsi                 |     |
|                                     |        |  |  |  |  | Pembangunan Rumah Khusus beserta PSU bagi Korban Bencana Provinsi                          |     |
|                                     |        | Peningkatan Kualitas Lingkungan Kawasan Permukiman |  |  | Persentase Permukiman yang sudah dilengkapi PSU (Prasarana, Sarana dan Utilitas Umum)    |  |     |
|                                     |        |  | Meningkatnya ketersediaan dan kualitas PSU permukiman di |  | Persentase Permukiman yang sudah dilengkapi PSU (Prasarana, Sarana dan Utilitas Umum)    | <b>PROGRAM PENINGKATAN PRASARANA, SARANA, DAN UTILITAS UMUM (PSU)</b>                      |     |



| NSPK dan Sasaran RPJMD yang relevan | TUJUAN | SASARAN  | OUTCOME                    | OUTPUT  | INDIKATOR   | PROGRAM/KEGITAN/SUBKEGIATAN  | KET |
|-------------------------------------|--------|--|----------------------------|---|---|--|-----|
|                                     |        |  | Kawasan Strategis Provinsi |   |   |  |     |
|                                     |        |  |                            | Terpenuhinya kebutuhan PSU Permukiman di Kawasan Strategis Provinsi | Jumlah Kawasan Permukiman di Kawasan Strategis Provinsi Yang Terbangun dan Meningkatkan PSU nya | <b>Kegiatan: Urusan Penyelenggaraan PSU Permukiman</b>   |     |
|                                     |        |  |                            |   |   | Perencanaan Penyediaan PSU Permukiman  |     |
|                                     |        |  |                            |   |   | Penyediaan Prasarana, Sarana, dan Utilitas Umum di Permukiman untuk Menunjang Fungsi Permukiman                |     |
|                                     |        |  |                            |   |   | Koordinasi dan Sinkronisasi dalam rangka Penyediaan Prasarana, Sarana, dan Utilitas Umum Permukiman            |     |
|                                     |        | Tersedianya Pengadaan Tanah Untuk Kepentingan Umum |                            |   | Persentase Pengadaan Tanah Untuk Kepentingan Umum   | <b>PROGRAM PENGADAAN TANAH UNTUK KEPENTINGAN UMUM</b>  |     |
|                                     |        |  |                            |   | OUTCOME   | Penetapan Lokasi Pengadaan Tanah untuk Kepentingan Umum di Wilayah Provinsi                                    |     |
|                                     |        |  |                            |   | OUTPUT  | Koordinasi Pelaksanaan Pengadaan Tanah untuk Kepentingan Umum  |     |
|                                     |        |  |                            |   |   | Pendataan Awal Lokasi Rencana Pembangunan dalam rangka Penetapan Lokasi Pengadaan Tanah untuk Kepentingan Umum |     |



| NSPK dan Sasaran RPJMD yang relevan | TUJUAN | SASARAN | OUTCOME | OUTPUT | INDIKATOR | PROGRAM/KEGITAN/SUBKEGIATAN  | KET |
|-------------------------------------|--------|---------|---------|--------|-----------|--|-----|
|                                     |        |         |         |        |           | <b>PROGRAM PENYELESAIAN SENGKETA TANAH GARAPAN</b>   |     |
|                                     |        |         |         |        |           | <b>Penyelesaian Sengketa Tanah Garapan Lintas Daerah Kabupaten/Kota dalam 1 (satu) Daerah Provinsi</b>                               |     |
|                                     |        |         |         |        |           | Koordinasi dan Fasilitasi Penyelesaian Sengketa dan Konflik Pertanahan Potensi TORA dalam 1 (satu) Daerah Provinsi                   |     |
|                                     |        |         |         |        |           | Penyelesaian sengketa Subyek Hak Potensi TORA dalam Lintas Kabupaten/Kota  |     |
|                                     |        |         |         |        |           | <b>PROGRAM PENYELESAIAN GANTI KERUGIAN DAN SANTUNAN TANAH UNTUK PEMBANGUNAN</b>  |     |
|                                     |        |         |         |        |           | <b>Penyelesaian Masalah Ganti Kerugian dan Santunan Tanah untuk Pembangunan oleh Pemerintah Daerah Provinsi</b>                      |     |
|                                     |        |         |         |        |           | Koordinasi dan Sinkronisasi Penyelesaian Masalah Ganti Kerugian dan Santunan Tanah untuk Pembangunan oleh Pemerintah Daerah Provinsi |     |
|                                     |        |         |         |        |           | Penyelesaian Santunan Tanah untuk Pembangunan oleh Pemerintah Daerah Provinsi  |     |



| NSPK dan Sasaran RPJMD yang relevan | TUJUAN | SASARAN                                | OUTCOME | OUTPUT | INDIKATOR                  | PROGRAM/KEGITAN/SUBKEGIATAN   | KET |
|-------------------------------------|--------|--|---------|--------|----------------------------|---|-----|
|                                     |        |  |         |        |                            | Penyelesaian masalah Ganti Kerugian Tanah untuk Pembangunan oleh Pemerintah Daerah Provinsi |     |
|                                     |        | Meningkatnya Kualitas Pelayanan Publik |         |        | Indeks Kepuasan Masyarakat | <b>PROGRAM PENUNJANG URUSAN PEMERINTAHAN DAERAH PROVINSI</b>                                |     |
|                                     |        |  |         |        |                            | <b>Perencanaan, Penganggaran, dan Evaluasi Kinerja Perangkat Daerah</b>                     |     |
|                                     |        |  |         |        |                            | Penyusunan Dokumen Perencanaan Perangkat Daerah   |     |
|                                     |        |  |         |        |                            | Koordinasi dan Penyusunan Dokumen RKA- SKPD   |     |
|                                     |        |  |         |        |                            | Koordinasi dan Penyusunan Dokumen Perubahan RKA-SKPD  |     |
|                                     |        |  |         |        |                            | Koordinasi dan Penyusunan DPA- SKPD   |     |
|                                     |        |  |         |        |                            | Koordinasi dan Penyusunan Perubahan DPA- SKPD   |     |
|                                     |        |  |         |        |                            | Koordinasi dan Penyusunan Laporan Capaian Kinerja dan Ikhtisar Realisasi Kinerja SKPD       |     |
|                                     |        |  |         |        |                            | Evaluasi Kinerja Perangkat Daerah   |     |
|                                     |        |  |         |        |                            | <b>Administrasi Keuangan Perangkat Daerah</b>   |     |
|                                     |        |  |         |        |                            | Penyediaan Gaji dan Tunjangan ASN   |     |
|                                     |        |  |         |        |                            | Penyediaan Administrasi Pelaksanaan Tugas ASN   |     |
|                                     |        |  |         |        |                            | Koordinasi dan Pelaksanaan Akuntansi SKPD   |     |
|                                     |        |  |         |        |                            | <b>Administrasi Barang Milik Daerah pada Perangkat Daerah</b>                               |     |



| NSPK dan Sasaran RPJMD yang relevan | TUJUAN | SASARAN | OUTCOME | OUTPUT | INDIKATOR | PROGRAM/KEGITAN/SUBKEGIATAN   | KET |
|-------------------------------------|--------|---------|---------|--------|-----------|---|-----|
|                                     |        |         |         |        |           | Pengamanan Barang Milik Daerah SKPD                                     |     |
|                                     |        |         |         |        |           | Penatausahaan Barang Milik Daerah pada SKPD                             |     |
|                                     |        |         |         |        |           | <b>Administrasi Kepegawaian Perangkat Daerah</b>                        |     |
|                                     |        |         |         |        |           | Pengadaan Pakaian Dinas Beserta Atribut Kelengkapannya                  |     |
|                                     |        |         |         |        |           | Pendidikan dan Pelatihan Pegawai Berdasarkan Tugas dan Fungsi           |     |
|                                     |        |         |         |        |           | <b>Administrasi Umum Perangkat Daerah</b>                               |     |
|                                     |        |         |         |        |           | Penyediaan Komponen Instalasi Listrik/Penerangan Bangunan Kantor        |     |
|                                     |        |         |         |        |           | Penyediaan Barang Cetak dan Penggandaan                                 |     |
|                                     |        |         |         |        |           | Penyediaan Bahan Bacaan dan Peraturan Perundang-Undangan                |     |
|                                     |        |         |         |        |           | Fasilitasi Kunjungan Tamu   |     |
|                                     |        |         |         |        |           | Penyelenggaraan Rapat Koordinasi dan Konsultasi SKPD                    |     |
|                                     |        |         |         |        |           | Penatausahaan Arsip Dinamis pada SKPD                                   |     |
|                                     |        |         |         |        |           | <b>Pengadaan Barang Milik Daerah Penunjang Urusan Pemerintah Daerah</b> |     |
|                                     |        |         |         |        |           | Pengadaan Kendaraan Dinas Operasional atau Lapangan                     |     |
|                                     |        |         |         |        |           | Pengadaan Mebel   |     |
|                                     |        |         |         |        |           | Pengadaan Peralatan dan Mesin Lainnya                                   |     |



| NSPK dan Sasaran RPJMD yang relevan | TUJUAN | SASARAN | OUTCOME | OUTPUT | INDIKATOR | PROGRAM/KEGITAN/SUBKEGIATAN   | KET |
|-------------------------------------|--------|---------|---------|--------|-----------|---|-----|
|                                     |        |         |         |        |           | Pengadaan Gedung Kantor atau Bangunan Lainnya   |     |
|                                     |        |         |         |        |           | <b>Penyediaan Jasa Penunjang Urusan Pemerintahan Daerah</b>   |     |
|                                     |        |         |         |        |           | Penyediaan Jasa Surat Menyurat  |     |
|                                     |        |         |         |        |           | Penyediaan Jasa Komunikasi, Sumber Daya Air dan Listrik   |     |
|                                     |        |         |         |        |           | Penyediaan Jasa Peralatan dan Perlengkapan Kantor   |     |
|                                     |        |         |         |        |           | Penyediaan Jasa Pelayanan Umum Kantor   |     |
|                                     |        |         |         |        |           | <b>Pemeliharaan Barang Milik Daerah Penunjang Urusan Pemerintahan Daerah</b>                                    |     |
|                                     |        |         |         |        |           | Penyediaan Jasa Pemeliharaan, Biaya Pemeliharaan, Pajak dan Perizinan Kendaraan Dinas Operasional atau Lapangan |     |
|                                     |        |         |         |        |           | Pemeliharaan Peralatan dan Mesin Lainnya  |     |
|                                     |        |         |         |        |           | Pemeliharaan/Rehabilitasi Sarana dan Prasarana Pendukung Gedung Kantor atau Bangunan Lainnya                    |     |

Nomenklatur Program, Kegiatan, dan Subkegiatan diatas menjadi kerangka perumusan Program, Kegiatan, dan Subkegiatan untuk Bidang Pekerjaan Umum dan Penataan Ruang dan Bidang Urusan Perumahan dan Kawasan Permukiman Tahun 2025-2030. Muatan tabel merujuk dari hasil pengintegrasian sasaran RPJMD Provinsi Jambi Tahun 2025-2030 dan NSPK.

Program, Kegiatan, dan Subkegiatan dirumuskan dengan tujuan utama yang tercantum dalam tabel ini adalah meningkatkan efektifitas penggunaan anggaran dalam mewujudkan peningkatan kualitas infrastruktur wilayah bidang ke-pu-an yang handal, terintegrasi, berkelanjutan, dan adaptif terhadap perubahan iklim. Sasaran yang ingin dicapai Adalah meningkatnya kualitas dan ketahanan infrastruktur serta tertatanya pemanfaatan ruang. Outcome menunjukkan perubahan atau manfaat jangka menengah yang diharapkan, seperti meningkatnya perlindungan masyarakat terhadap banjir, akses masyarakat terhadap irigasi, layanan drainase, penyediaan air minum, pengelolaan air limbah, persampahan, bangunan gedung, penataan lingkungan, jalan, kompetensi tenaga konstruksi, penataan ruang, serta efisiensi penyelenggaraan pemerintahan daerah.

**Tabel IV.1**  
**Program, Kegiatan, Sub Kegiatan Rencana Strategis**  
**Dinas Pekerjaan Umum dan Perumahan Rakyat Tahun 2025-2030**

| Program / Kegiatan / Sub Kegiatan                                | Indikator Outcome / Output   | 2026      |                | 2027      |                | 2028      |                | 2029      |                | 2030      |                | Bidang dan UPTD Penanggung Jawab |
|--|--|-----------|----------------|-----------|----------------|-----------|----------------|-----------|----------------|-----------|----------------|----------------------------------|
|  |  | Target    | Pagu           | Target    | Pagu           | Target    | Pagu           | Target    | Pagu           | Target    | Pagu           |                                  |
| PROGRAM PENUNJANG URUSAN PEMERINTAHAN DAERAH PROVINSI            | Hasil Monev keterbukan informasi Badan Publik kategori PD (Nilai)                                    | 71,01%    | 45.258.000.000 | 72,01%    | 50.799.000.000 | 73,01%    | 60.001.000.000 | 74,01%    | 65.534.000.000 | 75%       | 70.876.000.000 |                                  |
|  | Indeks Kepuasan Masyarakat (IKM) (Indeks)  | 92,10%    |                | 92,20%    |                | 92,30 %   |                | 92,40 %   |                | 92,50 %   |                |                                  |
|  | Nilai SAKIP Perangkat Daerah (Nilai)   | 76%       |                | 77%       |                | 78 %      |                | 78,5%     |                | 79%       |                |                                  |
| Perencanaan, Penganggaran, dan Evaluasi Kinerja Perangkat Daerah | Persentase dokumen perencanaan dan pelaporan capaian kinerja yang disusun tepat waktu                | 100%      | 3.095.611.000  | 100%      | 2.602.506.000  | 100%      | 2.313.473.000  | 100%      | 3.149.211.000  | 100%      | 3.533.310.000  | Bina Program dan Tataruang       |
| Penyusunan Dokumen Perencanaan Perangkat Daerah                  | Jumlah Dokumen Perencanaan Perangkat Daerah  | 3 Dokumen | 985.700.000    | 2 Dokumen | 1.112.398.000  | 3 Dokumen | 890.876.000    | 2 Dokumen | 835.000.000    | 3 Dokumen | 985.300.000    | Bina Program dan Tataruang       |
| Koordinasi dan Penyusunan Dokumen RKA-SKPD                       | Jumlah Dokumen RKA-SKPD dan Laporan Hasil Koordinasi Penyusunan Dokumen RKA-SKPD                     | 1 Dokumen | 138.500.000    | 1 Dokumen | 198.500.000    | 1 Dokumen | 175.390.000    | 1 Dokumen | 165.800.000    | 1 Dokumen | 125.300.000    | Bina Program dan Tataruang       |
| Koordinasi dan Penyusunan Dokumen Perubahan RKA-SKPD             | Jumlah Dokumen Perubahan RKA-SKPD dan Laporan Hasil Koordinasi Penyusunan Dokumen Perubahan RKA-SKPD | 1 Dokumen | 238.789.000    | 1 Dokumen | 235.789.000    | 1 Dokumen | 225.200.000    | 1 Dokumen | 213.200.000    | 1 Dokumen | 235.789.000    | Bina Program dan Tataruang       |
| Koordinasi dan Penyusunan DPA-SKPD                               | Jumlah Dokumen DPA-SKPD dan Laporan Hasil Koordinasi Penyusunan Dokumen DPA-SKPD                     | 1 Dokumen | 232.400.000    | 1 Dokumen | 265.400.000    | 1 Dokumen | 255.700.000    | 1 Dokumen | 235.700.000    | 1 Dokumen | 265.400.000    | Bina Program dan Tataruang       |



PEMERINTAH PROVINSI JAMBI  
DINAS PEKERJAAN UMUM DAN PERUMAHAN RAKYAT

*Bekerja Keras, Bergerak Cepat, Bertindak Tepat*

|   |  |                 |                |                 |                |                 |                |                 |                |                 |                |                            |
|---|--|-----------------|----------------|-----------------|----------------|-----------------|----------------|-----------------|----------------|-----------------|----------------|----------------------------|
| Koordinasi dan Penyusunan Perubahan DPA- SKPD   | Jumlah Dokumen Perubahan DPA-SKPD dan Laporan Hasil Koordinasi Penyusunan Dokumen Perubahan DPA-SKPD   | 1 Dokumen       | 186.790.000    | 1 Dokumen       | 240.989.000    | 1 Dokumen       | 236.809.000    | 1 Dokumen       | 200.255.000    | 1 Dokumen       | 240.989.000    | Bina Program dan Tataruang |
| Koordinasi dan Penyusunan Laporan Capaian Kinerja dan Ikhtisar Realisasi Kinerja SKPD | Jumlah Laporan Capaian Kinerja dan Ikhtisar Realisasi Kinerja SKPD dan Laporan Hasil Koordinasi Penyusunan Laporan Capaian Kinerja dan Ikhtisar Realisasi Kinerja SKPD | 2 Laporan       | 325.752.000    | 2 Laporan       | 423.752.000    | 2 Laporan       | 405.900.000    | 2 Laporan       | 375.800.000    | 2 Laporan       | 423.752.000    | Bina Program dan Tataruang |
| Evaluasi Kinerja Perangkat Daerah   | Jumlah Laporan Evaluasi Kinerja Perangkat Daerah   | 2 Laporan       | 987.680.000    | 2 Laporan       | 125.678.000    | 2 Laporan       | 123.598.000    | 2 Laporan       | 1.123.456.000  | 2 Laporan       | 1.256.780.000  | Bina Program dan Tataruang |
| Administrasi Keuangan Perangkat Daerah  | Persentase dokumen administrasi keuangan tepat waktu   | 100%            | 18.663.980.000 | 100%            | 27.051.455.249 | 100%            | 33.510.054.000 | 100%            | 35.510.146.000 | 100%            | 36.911.020.000 | Sekretariat                |
| Penyediaan Gaji dan Tunjangan ASN   | Jumlah Orang yang Menerima Gaji dan Tunjangan ASN  | 280 Orang/Bulan | 17.278.980.000 | 280 Orang/Bulan | 25.540.435.249 | 250 Orang/Bulan | 31.999.034.000 | 250 Orang/Bulan | 33.999.126.000 | 250 Orang/Bulan | 35.400.000.000 | Sekretariat                |
| Penyediaan Administrasi Pelaksanaan Tugas ASN   | Jumlah Dokumen Hasil Penyediaan Administrasi Pelaksanaan Tugas ASN   | 1 Dokumen       | 1.235.000.000  | 1 Dokumen       | 1.385.720.000  | 1 Dokumen       | 1.385.720.000  | 1 Dokumen       | 1.385.720.000  | 1 Dokumen       | 1.385.720.000  | Sekretariat                |
| Koordinasi dan Pelaksanaan Akuntansi SKPD   | Jumlah Dokumen Hasil Koordinasi dan Pelaksanaan Akuntansi SKPD   | 1 Dokumen       | 150.000.000    | 1 Dokumen       | 125.300.000    | 1 Dokumen       | 125.300.000    | 1 Dokumen       | 125.300.000    | 1 Dokumen       | 125.300.000    | Sekretariat                |
| Administrasi Barang Milik Daerah pada Perangkat Daerah                                | Persentase administrasi BMD yang disusun tepat waktu dan sesuai ketentuan  | 100%            | 802.742.000    | 100%            | 892.742.000    | 100%            | 825.742.000    | 100%            | 905.742.000    | 100%            | 1.125.742.000  | Sekretariat                |
| Pengamanan Barang Milik Daerah SKPD   | Jumlah Dokumen Pengamanan Barang Milik Daerah SKPD   | 2 Dokumen       | 338.207.000    | 2 Dokumen       | 438.207.000    | 2 Dokumen       | 350.207.000    | 2 Dokumen       | 450.207.000    | 2 Dokumen       | 550.207.000    | Sekretariat                |
| Penatausahaan Barang Milik Daerah pada SKPD   | Jumlah Laporan Penatausahaan Barang Milik Daerah pada SKPD   | 3 Laporan       | 464.535.000    | 3 Laporan       | 454.535.000    | 3 Laporan       | 475.535.000    | 3 Laporan       | 455.535.000    | 3 Laporan       | 575.535.000    | Sekretariat                |
| Administrasi Kepegawaian Perangkat Daerah   | Persentase pelayanan pemenuhan administrasi kepegawaian Perangkat Daerah   | 100%            | 1.610.400.000  | 100%            | 1.693.600.000  | 100%            | 1.751.000.000  | 100%            | 1.185.200.000  | 100%            | 1.590.679.000  | Sekretariat                |



PEMERINTAH PROVINSI JAMBI  
DINAS PEKERJAAN UMUM DAN PERUMAHAN RAKYAT

*Bekerja Keras, Bergerak Cepat, Bertindak Tepat*

|  |   |           |               |           |               |           |               |           |               |           |               |             |
|--|---|-----------|---------------|-----------|---------------|-----------|---------------|-----------|---------------|-----------|---------------|-------------|
| Pengadaan Pakaian Dinas Beserta Atribut Kelengkapannya           | Jumlah Paket Pakaian Dinas Beserta Atribut Kelengkapan                                      | 1 Paket   | 235.600.000   | 1 Paket   | 335.600.000   | 1 Paket   | 250.600.000   | 1 Paket   | 350.000.000   | 1 Paket   | 345.679.000   | Sekretariat |
| Pendidikan dan Pelatihan Pegawai Berdasarkan Tugas dan Fungsi    | Jumlah Pegawai Berdasarkan Tugas dan Fungsi yang Mengikuti Pendidikan dan Pelatihan         | 30 Orang  | 1.374.800.000 | 30 Orang  | 1.358.000.000 | 30 Orang  | 1.500.400.000 | 30 Orang  | 835.200.000   | 30 Orang  | 1.245.000.000 | Sekretariat |
| Administrasi Umum Perangkat Daerah                               | Persentase pelaksanaan layanan administrasi umum yang sesuai jadwal dan standar operasional | 100%      | 3.156.921.000 | 100%      | 3.185.691.000 | 100%      | 3.512.321.000 | 100%      | 3.475.291.000 | 100%      | 4.067.641.000 | Sekretariat |
| Penyediaan Komponen Instalasi Listrik/Penerangan Bangunan Kantor | Jumlah Paket Komponen Instalasi Listrik/Penerangan Bangunan Kantor yang Disediakan          | 4 Paket   | 273.028.000   | 4 Paket   | 273.028.000   | 4 Paket   | 273.028.000   | 4 Paket   | 273.028.000   | 4 Paket   | 273.028.000   | Sekretariat |
| Penyediaan Barang Cetak dan Penggandaan                          | Jumlah Paket Barang Cetak dan Penggandaan yang Disediakan                                   | 1 Paket   | 25.000.000    | 1 Paket   | 20.500.000    | 1 Paket   | 35.600.000    | 1 Paket   | 40.300.000    | 1 Paket   | 450.000.000   | Sekretariat |
| Penyediaan Bahan Bacaan dan Peraturan Perundang-Undangan         | Jumlah Dokumen Bahan Bacaan dan Peraturan Perundang-Undangan yang Disediakan                | 3 Dokumen | 1.287.330.000 | 3 Dokumen | 1.200.000.000 | 3 Dokumen | 1.287.330.000 | 3 Dokumen | 1.430.500.000 | 3 Dokumen | 1.503.450.000 | Sekretariat |
| Fasilitasi Kunjungan Tamu  | Jumlah Laporan Fasilitasi Kunjungan Tamu  | 1 Laporan | 225.983.000   | 1 Laporan | 225.983.000   | 1 Laporan | 225.983.000   | 1 Laporan | 225.983.000   | 1 Laporan | 225.983.000   | Sekretariat |
| Penyelenggaraan Rapat Koordinasi dan Konsultasi SKPD             | Jumlah Laporan Penyelenggaraan Rapat Koordinasi dan Konsultasi SKPD                         | 1 Laporan | 85.700.000    | 1 Laporan | 120.300.000   | 1 Laporan | 130.500.000   | 1 Laporan | 145.600.000   | 1 Laporan | 155.300.000   | Sekretariat |
| Penatausahaan Arsip Dinamis pada SKPD                            | Jumlah Dokumen Penatausahaan Arsip Dinamis pada SKPD  | 1 Dokumen | 1.259.880.000 | 1 Dokumen | 1.345.880.000 | 1 Dokumen | 1.559.880.000 | 1 Dokumen | 1.359.880.000 | 1 Dokumen | 1.459.880.000 | Sekretariat |
| Pengadaan Barang Mitik Daerah Penunjang Urusan Pemerintah Daerah | Persentase BMD penunjang yang tersedia dan digunakan sesuai kebutuhan operasional           | 100%      | 4.558.755.000 | 100%      | 4.573.755.000 | 100%      | 4.618.755.000 | 100%      | 6.878.755.000 | 100%      | 9.707.953.000 | Sekretariat |
| Pengadaan Kendaraan Dinas Operasional atau Lapangan              | Jumlah Unit Kendaraan Dinas Operasional atau Lapangan yang Disediakan                       | 3 Unit    | 2.500.000.000 | 2 Unit    | 2.000.000.000 | 5 Unit    | 1.500.000.000 | 8 Unit    | 3.500.000.000 | 15 Unit   | 6.099.198.000 | Sekretariat |
| Pengadaan Mebel  | Jumlah Paket Mebel yang Disediakan  | 18 Paket  | 20.000.000    | 18 Paket  | 30.000.000    | 25 Paket  | 40.000.000    | 25 Paket  | 60.000.000    | 25 Paket  | 70.000.000    | Sekretariat |



PEMERINTAH PROVINSI JAMBI  
DINAS PEKERJAAN UMUM DAN PERUMAHAN RAKYAT

*Bekerja Keras, Bergerak Cepat, Bertindak Tepat*

|   |  |           |               |           |               |           |               |           |               |           |               |             |
|---|--|-----------|---------------|-----------|---------------|-----------|---------------|-----------|---------------|-----------|---------------|-------------|
| Pengadaan Peralatan dan Mesin Lainnya   | Jumlah Unit Peralatan dan Mesin Lainnya yang Disediakan  | 20 Unit   | 1.500.000.000 | 25 Unit   | 2.005.000.000 | 29 Unit   | 2.540.000.000 | 35 Unit   | 2.780.000.000 | 38 Unit   | 3.000.000.000 | Sekretariat |
| Pengadaan Gedung Kantor atau Bangunan Lainnya   | Jumlah Unit Gedung Kantor atau Bangunan Lainnya yang Disediakan  | 8 Unit    | 538.755.000   | 8 Unit    | 538.755.000   | 8 Unit    | 538.755.000   | 8 Unit    | 538.755.000   | 8 Unit    | 538.755.000   | Sekretariat |
| Penyediaan Jasa Penunjang Urusan Pemerintahan Daerah  | Persentase kebutuhan jasa penunjang yang terpenuhi sesuai standar pelayanan                              | 100%      | 5.124.552.000 | 100%      | 4.670.109.000 | 100%      | 4.839.000.000 | 100%      | 5.319.000.000 | 100%      | 5.074.000.000 | Sekretariat |
| Penyediaan Jasa Surat Menyurat  | Jumlah Laporan Penyediaan Jasa Surat Menyurat  | 1 Laporan | 20.852.000    | 1 Laporan | 30.852.000    | 1 Laporan | 55.300.000    | 1 Laporan | 60.300.000    | 1 Laporan | 65.300.000    | Sekretariat |
| Penyediaan Jasa Komunikasi, Sumber Daya Air dan Listrik   | Jumlah Laporan Penyediaan Jasa Komunikasi, Sumber Daya Air dan Listrik yang Disediakan                   | 1 Laporan | 1.345.000.000 | 1 Laporan | 1.255.557.000 | 1 Laporan | 1.400.000.000 | 1 Laporan | 1.500.000.000 | 1 Laporan | 1.500.000.000 | Sekretariat |
| Penyediaan Jasa Peralatan dan Perlengkapan Kantor   | Jumlah Laporan Penyediaan Jasa Peralatan dan Perlengkapan Kantor yang Disediakan                         | 1 Laporan | 258.700.000   | 1 Laporan | 258.700.000   | 1 Laporan | 258.700.000   | 1 Laporan | 258.700.000   | 1 Laporan | 258.700.000   | Sekretariat |
| Penyediaan Jasa Pelayanan Umum Kantor   | Jumlah Laporan Penyediaan Jasa Pelayanan Umum Kantor yang Disediakan                                     | 2 Laporan | 3.500.000.000 | 2 Laporan | 3.125.000.000 | 2 Laporan | 3.125.000.000 | 2 Laporan | 3.500.000.000 | 2 Laporan | 3.250.000.000 | Sekretariat |
| Pemeliharaan Barang Milik Daerah Penunjang Urusan Pemerintahan Daerah   | Persentase BMD penunjang yang terpelihara dalam kondisi baik sesuai jadwal pemeliharaan                  | 100%      | 3.120.487.000 | 100%      | 1.459.032.751 | 100%      | 3.791.655.000 | 100%      | 3.791.655.000 | 100%      | 3.791.655.000 | Sekretariat |
| Penyediaan Jasa Pemeliharaan, Biaya Pemeliharaan, Pajak dan Perizinan Kendaraan Dinas Operasional atau Lapangan | Jumlah Kendaraan Dinas Operasional atau Lapangan yang Dipelihara dan Dibayarkan Pajak dan Perizinannya   | 95 Unit   | 1.661.455.000 | 95 Unit   | 1.661.455.000 | 95 Unit   | 1.661.455.000 | 95 Unit   | 1.661.455.000 | 95 Unit   | 1.661.455.000 | Sekretariat |
| Pemeliharaan Peralatan dan Mesin Lainnya  | Jumlah Peralatan dan Mesin Lainnya yang Dipelihara   | 95 Unit   | 307.032.000   | 95 Unit   | 307.032.751   | 95 Unit   | 585.200.000   | 95 Unit   | 585.200.000   | 95 Unit   | 585.200.000   | Sekretariat |
| Pemeliharaan/Rehabilitasi Sarana dan Prasarana Pendukung Gedung Kantor atau Bangunan Lainnya                    | Jumlah Sarana dan Prasarana Pendukung Gedung Kantor atau Bangunan Lainnya yang Dipelihara/Direhabilitasi | 5 Unit    | 1.152.000.000 | 5 Unit    | 1.152.000.000 | 5 Unit    | 1.545.000.000 | 5 Unit    | 1.545.000.000 | 5 Unit    | 1.545.000.000 | Sekretariat |



PEMERINTAH PROVINSI JAMBI  
DINAS PEKERJAAN UMUM DAN PERUMAHAN RAKYAT

*Bekerja Keras, Bergerak Cepat, Bertindak Tepat*

| Program / Kegiatan / Sub Kegiatan   | Indikator Outcome / Output  | 2026      |                 | 2027      |                 | 2028      |                 | 2029      |                 | 2030      |                 | Bidang dan UPTD Penanggung Jawab |
|---|---|-----------|-----------------|-----------|-----------------|-----------|-----------------|-----------|-----------------|-----------|-----------------|----------------------------------|
|   |   | Target    | Pagu            | Target    | Pagu            | Target    | Pagu            | Target    | Pagu            | Target    | Pagu            |                                  |
| PROGRAM PENGELOLAAN SUMBER DAYA AIR (SDA)   | Persentase meningkatnya Indeks Kondisi sistem Irigasi Kewenangan provinsi   | 66,35%    | 110.136.000.000 | 67,69%    | 110.324.000.000 | 67,69%    | 112.313.000.000 | 70,14%    | 117.547.000.000 | 70,14%    | 149.840.000.000 | Sumber Daya Air                  |
|   | Rasio Luas Kawasan Permukiman Rawan Banjir di WS Kewenangan Provinsi yang dilindungi dengan Infrastruktur Sumber Daya Air         | 17,48%    |                 | 38,76%    |                 | 52,30%    |                 | 76,54%    |                 | 76,54%    |                 |                                  |
| Pengelolaan SDA dan Bangunan Pengaman Pantai pada Wilayah Sungai Lintas Daerah Kabupaten/Kota                 | Rasio Luas Kawasan Permukiman Rawan Banjir di WS Kewenangan Provinsi yang dilindungi dengan Infrastruktur Sumber Daya Air         | 17,48%    | 47.436.000.000  | 38,76%    | 44.174.000.000  | 52,30%    | 54.613.000.000  | 76,54%    | 55.866.980.000  | 76,54%    | 92.140.000.000  | Sumber Daya Air                  |
| Koordinasi dan Sinkronisasi Peningkatan Kapasitas Kelembagaan Pengelolaan Sumber Daya Air Kewenangan Provinsi | Jumlah Lembaga Pengelolaan Sumber Daya Air Kewenangan Provinsi yang Ditingkatkan Kapasitasnya melalui Koordinasi dan Sinkronisasi | 5 Lembaga | 421.549.020     | 5 Lembaga | 416.980.000     | 5 Lembaga | 416.980.000     | 5 Lembaga | 416.980.000     | 5 Lembaga | 416.980.000     | Sumber Daya Air                  |
| Normalisasi/Restorasi Sungai  | Panjang Sungai yang Dinormalisasi/Direstorasi   | 1 KM      | 10.000.000.000  | 1 KM      | 10.000.000.000  | 1 KM      | 10.000.000.000  | 1 KM      | 10.000.000.000  | 1 KM      | 11.273.020.000  | Sumber Daya Air                  |
| Operasi dan Pemeliharaan Breakwater/Seawall dan Bangunan Pengaman Pantai Lainnya                              | Panjang Breakwater/Seawall dan Bangunan Pengaman Pantai Lainnya yang Dioperasikan dan Dipelihara                                  | 0,03 KM   | 600.000.000     | 0,03 KM   | 600.000.000     | 0,03 KM   | 600.000.000     | 0,03 KM   | 600.000.000     | 0,03 KM   | 600.000.000     | Sumber Daya Air                  |
| Evaluasi dan Rekomendasi Teknis (Rekomtek) Pemanfaatan Sumber Daya Air Wilayah Sungai Kewenangan Provinsi     | Jumlah Dokumen Evaluasi dan Rekomendasi Teknis (Rekomtek) Pemanfaatan Sumber Daya Air Wilayah Sungai Kewenangan Provinsi          | 5 Dokumen | 1.000.000.000   | 5 Dokumen | 1.000.000.000   | 5 Dokumen | 1.000.000.000   | 5 Dokumen | 1.000.000.000   | 5 Dokumen | 1.000.000.000   | Sumber Daya Air                  |



PEMERINTAH PROVINSI JAMBI  
DINAS PEKERJAAN UMUM DAN PERUMAHAN RAKYAT

*Bekerja Keras, Bergerak Cepat, Bertindak Tepat*

|  |   |           |               |           |               |           |               |           |               |           |                |                 |
|--|---|-----------|---------------|-----------|---------------|-----------|---------------|-----------|---------------|-----------|----------------|-----------------|
| Pembangunan Polder/Kolam Retensi   | Jumlah Polder/Kolam Retensi yang Dibangun   | 2 Unit    | 2.500.000.000 | 2 Unit    | 2.000.000.000 | 3Unit     | 2.500.000.000 | 4Unit     | 3.000.000.000 | 5Unit     | 3.500.000.000  | Sumber Daya Air |
| Pembinaan dan Pembedayaan Kelembagaan Pengelolaan Sumber Daya Air Kewenangan Provinsi          | Jumlah Lembaga Pengelolaan Sumber Daya Air Kewenangan Provinsi yang Dibina dan Diberdayakan                     | 5 Lembaga | 1.000.000.000 | 5 Lembaga | 1.000.000.000 | 5 Lembaga | 1.000.000.000 | 5 Lembaga | 1.000.000.000 | 5 Lembaga | 1.000.000.000  | Sumber Daya Air |
| Operasi dan Pemeliharaan Polder/Kolam Retensi  | Jumlah Polder/Kolam Retensi yang Dioperasikan dan Dipelihara  | 4Unit     | 500.000.000   | 4Unit     | 500.000.000   | 4Unit     | 500.000.000   | 4Unit     | 3.500.000.000 | 4Unit     | 500.000.000    | Sumber Daya Air |
| Pembangunan Seawall dan Bangunan Pengaman Pantai Lainnya                                       | Panjang Seawall dan Bangunan Pengaman Pantai Lainnya yang Dibangun  | 0,5 KM    | 500.000.000   | 0,8 KM    | 700.000.000   | 0,6 KM    | 900.000.000   | 0,9 KM    | 4.000.000.000 | 1 KM      | 12.500.000.000 | Sumber Daya Air |
| Operasi dan Pemeliharaan Tanggul dan Tebing Sungai   | Panjang Tanggul dan Tebing Sungai yang Dipelihara   | 0,5 KM    | 500.000.000   | 0,6 KM    | 500.000.000   | 0,7 KM    | 500.000.000   | 0,8 KM    | 500.000.000   | 0,9 KM    | 500.000.000    | Sumber Daya Air |
| Rehabilitasi Bangunan Perkuatan Tebing   | Panjang Bangunan Perkuatan Tebing yang Direhabilitasi   | 0,10 KM   | 350.000.000   | 0,10 KM   | 957.020.000   | 0,10 KM   | 9.696.020.000 | 0,10 KM   | 3.350.000.000 | 0,10 KM   | 350.000.000    | Sumber Daya Air |
| Pembangunan Pintu Air/Bendung Pengendali Banjir  | Jumlah Pintu Air/Bendung Pengendali Banjir yang Dibangun  | 8 Unit    | 6.000.000.000 | 8 Unit    | 6.000.000.000 | 8 Unit    | 6.000.000.000 | 8 Unit    | 6.000.000.000 | 8 Unit    | 6.000.000.000  | Sumber Daya Air |
| Pembangunan Sumur Air Tanah untuk Air Baku   | Jumlah Sumur Air Tanah untuk Air Baku yang Dibangun   | 20 Titik  | 8.000.000.000 | 20 Titik  | 8.000.000.000 | 20 Titik  | 8.000.000.000 | 20 Titik  | 8.000.000.000 | 20 Titik  | 8.000.000.000  | Sumber Daya Air |
| Pembangunan Bangunan Perkuatan Tebing  | Panjang Bangunan Perkuatan Tebing yang Dibangun   | 0,5 KM    | 9.564.450.980 | 0,8 KM    | 6.000.000.000 | 0,9 KM    | 7.000.000.000 | 0,9 KM    | 8.000.000.000 | 0,50 KM   | 40.000.000.000 | Sumber Daya Air |
| Penyusunan Rencana Teknis dan Dokumen Lingkungan Hidup untuk Konstruksi Air Tanah dan Air Baku | Jumlah Dokumen Rencana Teknis dan Dokumen Lingkungan Hidup untuk Konstruksi Air Tanah dan Air Baku yang Disusun | 5 Dokumen | 500.000.000   | 5 Dokumen | 500.000.000   | 5 Dokumen | 500.000.000   | 5 Dokumen | 500.000.000   | 5 Dokumen | 500.000.000    | Sumber Daya Air |



PEMERINTAH PROVINSI JAMBI  
DINAS PEKERJAAN UMUM DAN PERUMAHAN RAKYAT

*Bekerja Keras, Bergerak Cepat, Bertindak Tepat*

|  |  |            |                |            |                |            |                |            |                |            |                |                 |
|--|--|------------|----------------|------------|----------------|------------|----------------|------------|----------------|------------|----------------|-----------------|
| Penyusunan Rencana Teknis dan Dokumen Lingkungan Hidup untuk Konstruksi Bendungan, Embung, dan Bangunan Penampung Air Lainnya                                    | Jumlah Dokumen Rencana Teknis dan Dokumen Lingkungan Hidup untuk Konstruksi Bendungan, Danau dan Bangunan Penampung Air Lainnya yang Disusun | 5 Dokumen  | 2.000.000.000  | 5 Dokumen  | 2.000.000.000  | 5 Dokumen  | 2.000.000.000  | 5 Dokumen  | 2.000.000.000  | 5 Dokumen  | 2.000.000.000  | Sumber Daya Air |
| Penyusunan Rencana Teknis dan Dokumen Lingkungan Hidup untuk Konstruksi Pengendali Banjir, Lahar, dan Pengaman Pantai  | Jumlah Dokumen Rencana Teknis dan Dokumen Lingkungan Hidup untuk Konstruksi Pengendali Banjir, Lahar, dan Pengaman Pantai yang Disusun       | 10 Dokumen | 4.000.000.000  | 10 Dokumen | 4.000.000.000  | 10 Dokumen | 4.000.000.000  | 10 Dokumen | 4.000.000.000  | 10 Dokumen | 4.000.000.000  | Sumber Daya Air |
| Pengembangan dan Pengelolaan Sistem Irigasi Primer dan Sekunder pada Daerah Irigasi yang Luasnya 1000 Ha-3000 Ha dan Daerah Irigasi Lintas Daerah Kabupaten/Kota | Persentase meningkatnya Indeks Kondisi sistem Irigasi Kewenangan provinsi  | 66,35%     | 62.700.000.000 | 67,69%     | 66.150.000.000 | 67,69%     | 57.700.000.000 | 70,14%     | 61.680.020.000 | 70,14%     | 57.700.000.000 | Sumber Daya Air |
| Peningkatan Jaringan Irigasi Permukaan   | Panjang Jaringan Irigasi Permukaan yang Ditingkatkan   | 2,5 KM     | 9.000.000.000  | 2,5 KM     | 5.000.000.000  | 2,5 KM     | 10.000.000.000 | 2,5 KM     | 10.000.000.000 | 2,5 KM     | 10.000.000.000 | Sumber Daya Air |
| Peningkatan Jaringan Irigasi Rawa  | Panjang Jaringan Irigasi Rawa yang Ditingkatkan  | 0,2 KM     | 5.000.000.000  | 0,2 KM     | 10.000.000.000 | 0,2 KM     | 5.000.000.000  | 0,2 KM     | 8.980.020.000  | 0,2 KM     | 5.000.000.000  | Sumber Daya Air |
| Rehabilitasi Jaringan Irigasi Permukaan  | Panjang Jaringan Irigasi Permukaan yang Direhabilitasi   | 1,5 KM     | 18.000.000.000 | 1,5 KM     | 5.000.000.000  | 1,5 KM     | 15.000.000.000 | 1,5 KM     | 15.000.000.000 | 1,5 KM     | 15.000.000.000 | Sumber Daya Air |
| Rehabilitasi Bendung Irigasi   | Jumlah Bendung Irigasi yang Direhabilitasi   | 1 Bendung  | 0              | 1 Bendung  | 15.000.000.000 | 1 Bendung  | 0              | 1 Bendung  | 0              | 1 Bendung  | 0              | Sumber Daya Air |
| Rehabilitasi Jaringan Irigasi Rawa   | Panjang Jaringan Irigasi Rawa yang Direhabilitasi  | 1 KM       | 7.000.000.000  | 1 KM       | 5.000.000.000  | 1 KM       | 7.000.000.000  | 1 KM       | 7.000.000.000  | 1 KM       | 7.000.000.000  | Sumber Daya Air |
| Operasi dan Pemeliharaan Jaringan Irigasi Permukaan  | Panjang Jaringan Irigasi Permukaan yang Dioperasikan dan Dipelihara  | 0,8 KM     | 9.000.000.000  | 0,8 KM     | 7.000.000.000  | 0,8 KM     | 8.000.000.000  | 0,8 KM     | 8.000.000.000  | 0,8 KM     | 8.000.000.000  | Sumber Daya Air |
| Operasi dan Pemeliharaan Jaringan Irigasi Rawa   | Panjang Jaringan Irigasi Rawa yang Dioperasikan dan Dipelihara   | 0,7 KM     | 9.000.000.000  | 0,7 KM     | 8.000.000.000  | 0,7 KM     | 7.000.000.000  | 0,7 KM     | 7.000.000.000  | 0,7 KM     | 7.000.000.000  | Sumber Daya Air |



PEMERINTAH PROVINSI JAMBI  
DINAS PEKERJAAN UMUM DAN PERUMAHAN RAKYAT

*Bekerja Keras, Bergerak Cepat, Bertindak Tepat*

|  |   |            |               |            |               |            |               |            |               |            |               |                 |
|--|---|------------|---------------|------------|---------------|------------|---------------|------------|---------------|------------|---------------|-----------------|
| Penyusunan Rencana Teknis dan Dokumen Lingkungan Hidup untuk Konstruksi Irigasi dan Rawa | Jumlah Dokumen Rencana Teknis dan Dokumen Lingkungan Hidup untuk Konstruksi Irigasi dan Rawa yang Disusun | 13 Dokumen | 3.800.000.000 | 13 Dokumen | 7.000.000.000 | 13 Dokumen | 3.800.000.000 | 13 Dokumen | 3.800.000.000 | 13 Dokumen | 3.800.000.000 | Sumber Daya Air |
| Pengelolaan dan Pengawasan Alokasi Air di Daerah Irigasi                                 | Jumlah Daerah Irigasi yang terkelola dan terawasi alokasi airnya  | 1 DI       | 50.000.000    | 1 DI       | 3.800.000.000 | 1 DI       | 50.000.000    | 1 DI       | 50.000.000    | 1 DI       | 50.000.000    | Sumber Daya Air |
| Koordinasi, Sinkronisasi dan Pelaksanaan Konservasi Kawasan Rawa                         | Jumlah Kawasan Rawa yang mendapatkan Koordinasi, Sinkronisasi dan Pelaksanaan Konservasi                  | 1 Kawasan  | 300.000.000   | 1 Kawasan  | 50.000.000    | 1 Kawasan  | 300.000.000   | 1 Kawasan  | 300.000.000   | 1 Kawasan  | 300.000.000   | Sumber Daya Air |
| Koordinasi, Sinkronisasi dan Pelaksanaan Pemeliharaan Kawasan Rawa                       | Jumlah Daerah Irigasi Rawa yang mendapatkan Koordinasi, Sinkronisasi dan Pelaksanaan Pengelolaan          | 1 DI       | 1.550.000.000 | 1 DI       | 300.000.000   | 1 DI       | 1.550.000.000 | 1 DI       | 1.550.000.000 | 1 DI       | 1.550.000.000 | Sumber Daya Air |



PEMERINTAH PROVINSI JAMBI  
DINAS PEKERJAAN UMUM DAN PERUMAHAN RAKYAT

*Bekerja Keras, Bergerak Cepat, Bertindak Tepat*

| Program / Kegiatan / Sub Kegiatan   | Indikator Outcome / Output   | 2026             |               | 2027             |               | 2028             |               | 2029             |               | 2030             |               | Bidang dan UPTD Penanggung Jawab |
|---|--|------------------|---------------|------------------|---------------|------------------|---------------|------------------|---------------|------------------|---------------|----------------------------------|
|   |  | Target           | Pagu          | Target           | Pagu          | Target           | Pagu          | Target           | Pagu          | Target           | Pagu          |                                  |
| PROGRAM PENGELOLAAN DAN PENGEMBANGAN SISTEM PENYEDIAAN AIR MINUM  | Persentase rumah tangga dengan akses berkelanjutan terhadap air minum Perpipaan, perkotaan dan perdesaan             | 40%              | 5.000.000.000 | 42%              | 5.000.000.000 | 44%              | 5.000.000.000 | 46%              | 5.000.000.000 | 48%              | 5.000.000.000 | Cipta Karya                      |
| Pengelolaan dan Pengembangan Sistem Penyediaan Air Minum (SPAM) Lintas Kabupaten/Kota                       | Persentase rumah tangga dengan akses berkelanjutan terhadap air minum Perpipaan, perkotaan dan perdesaan             | 40%              | 5.000.000.000 | 42%              | 5.000.000.000 | 44%              | 5.000.000.000 | 46%              | 5.000.000.000 | 48%              | 5.000.000.000 | Cipta Karya                      |
| Pembinaan Pengelolaan dan Pengembangan Sistem Penyediaan Air Minum (SPAM) Kabupaten/Kota                    | Jumlah Kabupaten/Kota yang Dibina dalam Pengelolaan dan Pengembangan Sistem Penyediaan Air Minum (SPAM)              | 2 Kabupaten/Kota | 200.000.000   | 2 Kabupaten/Kota | 200.000.000   | 2 Kabupaten/Kota | 200.000.000   | 2 Kabupaten/Kota | 200.000.000   | 2 Kabupaten/Kota | 200.000.000   | Cipta Karya                      |
| Penyusunan Rencana, Kebijakan, Strategi dan Teknis Sistem Penyediaan Air Minum (SPAM)                       | Jumlah Dokumen Rencana, Kebijakan, Strategi dan Teknis Sistem Penyediaan Air Minum (SPAM) yang disusun               | 1 Dokumen        | 300.000.000   | 1 Dokumen        | 250.000.000   | 1 Dokumen        | 250.000.000   | 1 Dokumen        | 150.000.000   | 1 Dokumen        | 200.000.000   | Cipta Karya                      |
| Pembinaan dan Pemberdayaan Masyarakat dalam Pengelolaan dan Pengembangan Sistem Penyediaan Air Minum (SPAM) | Jumlah Masyarakat yang dibina dan diberdayakan dalam Pengelolaan dan Pengembangan Sistem Penyediaan Air Minum (SPAM) | 200 Orang        | 200.000.000   | 200 Orang        | 200.000.000   | 200 Orang        | 200.000.000   | 200 Orang        | 200.000.000   | 200 Orang        | 200.000.000   | Cipta Karya                      |
| Pembangunan Sistem Penyediaan Air Minum (SPAM) Lintas Kabupaten/Kota  | Kapasitas Sistem Penyediaan Air Minum (SPAM) Lintas Kabupaten/Kota yang dibangun                                     | 150 Liter/Detik  | 3.700.000.000 | 150 Liter/Detik  | 3.800.000.000 | 150 Liter/Detik  | 3.500.000.000 | 150 Liter/Detik  | 3.600.000.000 | 150 Liter/Detik  | 3.800.000.000 | Cipta Karya                      |
| Operasi dan Pemeliharaan Sistem Penyediaan Air Minum (SPAM)   | Jumlah Sistem Penyediaan Air Minum (SPAM) yang dioperasikan dan dipelihara   | 1 Unit           | 450.000.000   | 1 Unit           | 350.000.000   | 1 Unit           | 600.000.000   | 1 Unit           | 650.000.000   | 1Unit            | 400.000.000   | Cipta Karya                      |



PEMERINTAH PROVINSI JAMBI  
DINAS PEKERJAAN UMUM DAN PERUMAHAN RAKYAT

*Bekerja Keras, Bergerak Cepat, Bertindak Tepat*

|  |  |                  |             |                  |             |                  |               |                  |               |                  |             |             |
|--|--|------------------|-------------|------------------|-------------|------------------|---------------|------------------|---------------|------------------|-------------|-------------|
| Fasilitasi Kerja Sama Penyelenggaraan Sistem Penyediaan Air Minum (SPAM) Lintas Kabupaten/Kota | Jumlah Kabupaten/Kota yang difasilitasi Kerja Sama Penyelenggaraan Sistem Penyediaan Air Minum (SPAM)      | 1 Kabupaten/Kota | 150.000.000 | 1Kabupaten/Kota  | 200.000.000 | 1 Kabupaten/Kota | 250.000.000   | 1 Kabupaten/Kota | 200.000.000   | 1Kabupaten/Kota  | 200.000.000 | Cipta Karya |
| PROGRAM PENGEMBANGAN SISTEM DAN PENGELOLAAN PERSAMPAHAN REGIONAL                               | Persentase Ketersediaan TPA/TPST/SPALRegional  | 10%              | 500.000.000 | 20%              | 200.000.000 | 40%              | 1.200.000.000 | 60%              | 1.000.000.000 | 80%              | 90.000.000  | Cipta Karya |
| Pengembangan Sistem dan Pengelolaan Persampahan Regional                                       | Persentase peningkatan prasarana Jumlah TPA Regional Terbangun dan Beroperasi                              | 10%              | 500.000.000 | 20%              | 200.000.000 | 40%              | 1.200.000.000 | 60%              | 1.000.000.000 | 80%              | 90.000.000  | Cipta Karya |
| Fasilitasi Kerja Sama Penyelenggaraan Sistem Pengelolaan Persampahan Lintas Kabupaten/Kota     | Jumlah Kabupaten/Kota yang difasilitasi Kerja sama Penyelenggaraan Sistem Pengelolaan Persampahan          | 2 Kabupaten/Kota | 250.000.000 | 2 Kabupaten/Kota | 200.000.000 | Kabupaten/Kota   | 0             | 2 Kabupaten/Kota | 100.000.000   | 2 Kabupaten/Kota | 0           | Cipta Karya |
| Pembangunan TPA/TPST/SPA   | Kapasitas TPA/TPST/SPA yang dibangun   |                  |             |                  |             |                  |               |                  |               | 1 Ton/hari       | 90.000.000  | Cipta Karya |
| Pembinaan dan Pemberdayaan Masyarakat dalam Pengembangan Sistem Pengelolaan Persampahan        | Jumlah Masyarakat yang dibina dan diberdayakan dalam Pengembangan Sistem Pengelolaan Persampahan           | 300 Orang        | 250.000.000 | 300 Orang        | 0           | 300 Orang        | 0             | 300 Orang        | 100.000.000   | 300 Orang        | 0           | Cipta Karya |
| Penyusunan Rencana, Kebijakan, Strategi dan Teknis Sistem Pengelolaan Persampahan              | Jumlah Dokumen Rencana, Kebijakan, Strategi dan Teknis Sistem Pengelolaan Persampahan yang disusun         |                  |             |                  |             | 2 Dokumen        | 1.200.000.000 | 1 Dokumen        | 800.000.000   |                  | 0           | Cipta Karya |
| PROGRAM PENGELOLAAN DAN PENGEMBANGAN SISTEM AIR LIMBAH   | Persentase Peningkatan Rumah Tangga yang menempati Hunian dengan Akses Sanitasi (Air Limbah Domestik Layak | 70%              | 500.000.000 | 71%              | 200.000.000 | 73%              | 1.200.000.000 | 74%              | 1.000.000.000 | 75%              | 20.000.000  | Cipta Karya |
| Pengelolaan dan Pengembangan Sistem Air Limbah Domestik Regional                               | Persentase Pengelolaan Air Limbah Domestik (SPAL-D) terpusat regional terbangun                            | 70%              | 500.000.000 | 71%              | 200.000.000 | 73%              | 1.200.000.000 | 74%              | 1.000.000.000 | 75%              | 20.000.000  | Cipta Karya |



PEMERINTAH PROVINSI JAMBI  
DINAS PEKERJAAN UMUM DAN PERUMAHAN RAKYAT

*Bekerja Keras, Bergerak Cepat, Bertindak Tepat*

|  |  |                             |             |                             |             |                             |               |                             |                |                             |                |             |
|--|--|-----------------------------|-------------|-----------------------------|-------------|-----------------------------|---------------|-----------------------------|----------------|-----------------------------|----------------|-------------|
| Pembangunan Sistem Pengelolaan Air Limbah Domestik (SPALD) Terpusat  | Kapasitas Sistem Pengelolaan Air Limbah Domestik (SPALD) Terpusat yang dibangun                                    |                             |             |                             |             |                             |               |                             | 0              | 20 M <sup>3</sup> /Hari     | 18.000.000.000 | Cipta Karya |
| Pembinaan dan Pemberdayaan Masyarakat dalam Pengembangan Sistem Pengelolaan Air Limbah Domestik (SPALD)  | Jumlah Masyarakat yang dibina dan diberdayakan dalam Pengembangan Sistem Pengelolaan Air Limbah Domestik (SPALD)   | 220 Orang                   | 250.000.000 | 220 Orang                   | 200.000.000 |                             | 100.000.000   | 220 Orang                   | 200.000.000    |                             |                | Cipta Karya |
| Penyusunan Rencana, Kebijakan, Strategi dan Teknis Sistem Pengelolaan Air Limbah Domestik (SPALD)  | Jumlah Dokumen Rencana, Kebijakan, Strategi dan Teknis Sistem Pengelolaan Air Limbah Domestik (SPALD) yang disusun |                             |             |                             |             | 2 Dokumen                   | 1.000.000.000 | 1Dokumen                    | 800.000.000    |                             |                | Cipta Karya |
| Fasilitasi Kerja Sama Penyelenggaraan Sistem Pengelolaan Air Limbah Domestik (SPALD) Lintas Kabupaten/Kota                                     | Jumlah Kabupaten/Kota yang difasilitasi Kerja sama Penyelenggaraan Sistem Pengelolaan Air Limbah Domestik (SPALD)  | 2 kabupaten/kota            | 250.000.000 |                             |             | 2 kabupaten/kota            | 100.000.000   | 2 kabupaten/kota            |                |                             |                | Cipta Karya |
| Operasi dan Pemeliharaan Sistem Pengelolaan Air Limbah Domestik (SPALD)  | Jumlah Sistem Pengelolaan Air Limbah Domestik (SPALD) yang dioperasikan dan dipelihara                             |                             |             |                             |             |                             |               |                             |                | 1 Unit                      | 2.000.000.000  | Cipta Karya |
| PROGRAM PENGELOLAAN DAN PENGEMBANGAN SISTEM DRAINASE   | Persentase Sistem Drainase Perkotaan yang di rehabilitasi  | 5%                          | 300.000.000 | 10%                         | 300.000.000 | 40%                         | 7.164.000.000 | 70%                         | 25.860.000.000 | 100%                        | 16.087.000.000 | Cipta Karya |
| Pengelolaan dan Pengembangan Sistem Drainase yang Terhubung Langsung dengan Sungai Lintas Daerah Kabupaten/Kota dan Kawasan Strategis Provinsi | Persentase Peningkatan Saluran Drainase Yang di Rehabilitasi   | 5%                          | 300.000.000 | 10%                         | 300.000.000 | 40%                         | 7.164.000.000 | 70%                         | 25.860.000.000 | 100%                        | 16.087.000.000 | Cipta Karya |
| Peningkatan Sistem Drainase Perkotaan  | Jumlah Sistem Drainase Perkotaan yang Dibangun   | 0 Sistem Drainase Perkotaan |             | 0 Sistem Drainase Perkotaan |             | 0 Sistem Drainase Perkotaan |               | 1 Sistem Drainase Perkotaan | 1.000.000.000  | 0 Sistem Drainase Perkotaan | 0              | Cipta Karya |



PEMERINTAH PROVINSI JAMBI  
DINAS PEKERJAAN UMUM DAN PERUMAHAN RAKYAT

*Bekerja Keras, Bergerak Cepat, Bertindak Tepat*

|  |   |                             |               |                             |               |                             |               |                             |                |                             |                |             |
|--|---|-----------------------------|---------------|-----------------------------|---------------|-----------------------------|---------------|-----------------------------|----------------|-----------------------------|----------------|-------------|
| Pembangunan Sistem Drainase Perkotaan  | Jumlah Sistem Drainase Perkotaan yang Dibangun  | 0 Sistem Drainase Perkotaan |               | 0 Sistem Drainase Perkotaan |               | 0 Sistem Drainase Perkotaan |               | 1 Sistem Drainase Perkotaan | 21.860.000.000 | 1 Sistem Drainase Perkotaan | 15.000.000.000 | Cipta Karya |
| Operasi dan Pemeliharaan Sistem Drainase Perkotaan                                 | Jumlah Sistem Drainase Perkotaan yang Beroperasi dan Terpelihara                              | 1Sistem Drainase Perkotaan  | 300.000.000   | 0 Sistem Drainase Perkotaan |               | 1 Sistem Drainase Perkotaan | 1.500.000.000 | 1 Sistem Drainase Perkotaan | 3.000.000.000  | 1 Sistem Drainase Perkotaan | 1.087.000.000  | Cipta Karya |
| Penyediaan Sarana Pendukung Sistem Drainase Perkotaan                              | Jumlah Sarana Pendukung Sistem Drainase Perkotaan yang Disediakan                             | 0 Unit                      |               | 0 Unit                      |               | 3 Unit                      | 664.000.000   | 0 Unit                      | 0              | 0 Unit                      | 0              | Cipta Karya |
| Penyusunan Rencana, Kebijakan, Strategi dan Teknis Sistem Drainase Perkotaan       | Jumlah Dokumen Rencana, Kebijakan, Strategi dan Teknis Sistem Drainase Perkotaan yang disusun | 0 Dokumen                   |               | 1Dokumen                    | 300.000.000   | 3 Dokumen                   | 4.000.000.000 | 0 Dokumen                   | 0              | 1Dokumen                    | 0              | Cipta Karya |
| Supervisi Pembangunan/Peningkatan/Rehabilitasi Sistem Drainase Perkotaan           | Jumlah Konsultasi Supervisi Pembangunan/Peningkatan/Rehabilitasi Sistem Drainase Perkotaan    | 0 Dokumen                   |               | 0 Dokumen                   |               | 2 Dokumen                   | 1.000.000.000 | 0 Dokumen                   | 0              | 0 Dokumen                   | 0              | Cipta Karya |
| PROGRAM PENGEMBANGAN PERMUKIMAN  | Persentase Peningkatan Ketersediaan TPS/TPA/TPS3R/TPST/SPAM di Kawasan Strategis Provinsi     | 10%                         | 1.000.000.000 | 20%                         | 1.000.000.000 | 40%                         | 1.000.000.000 | 60%                         | 1.000.000.000  | 80%                         | 1.000.000.000  | Cipta Karya |
| Penyelenggaraan Infrastruktur pada Permukiman di Kawasan Strategis Daerah Provinsi | Persentase Peningkatan Ketersediaan TPS3R   | 10%                         | 1.000.000.000 | 20%                         | 1.000.000.000 | 40%                         | 1.000.000.000 | 60%                         | 1.000.000.000  | 80%                         | 1.000.000.000  | Cipta Karya |
| Pembangunan TPA/TPST/SPA/TPS-3R/TPS di Kawasan Strategis Provinsi                  | Kapasitas TPA/TPST/SPA/TPS-3R/TPS di Kawasan Strategis Provinsi yang dibangun                 | 1 Ton/hari                  | 1.000.000.000 | 1 Ton/hari                  | 1.000.000.000 | 1 Ton/hari                  | 1.000.000.000 | 1 Ton/hari                  | 1.000.000.000  | 1 Ton/hari                  | 1.000.000.000  | Cipta Karya |
| Peningkatan TPA/TPST/SPA/TPS-3R/TPS di Kawasan Strategis Provinsi                  | Kapasitas TPA/TPST/SPA/TPS3R/TPS di Kawasan Strategis Provinsi yang ditingkatkan              | Ton/hari                    |               | Ton/hari                    |               | Ton/hari                    |               | Ton/hari                    |                | Ton/hari                    |                | Cipta Karya |


|   |   |                                |                 |                                |                 |                                |                 |                                |                 |                                |                 |             |
|---|---|--------------------------------|-----------------|--------------------------------|-----------------|--------------------------------|-----------------|--------------------------------|-----------------|--------------------------------|-----------------|-------------|
| Pembangunan Sistem Penyediaan Air Minum (SPAM) Jaringan Perpipaan di Kawasan Strategis Provinsi                                     | Kapasitas Sistem Penyediaan Air Minum (SPAM) Jaringan Perpipaan di Kawasan Strategis Provinsi yang dibangun   | Liter/Detik                    |                 | Liter/Detik                    |                 | Liter/Detik                    |                 | Liter/Detik                    |                 | Liter/Detik                    |                 | Cipta Karya |
| Peningkatan Sistem Penyediaan Air Minum (SPAM) Jaringan Perpipaan di Kawasan Strategis Provinsi                                     | Kapasitas Sistem Penyediaan Air Minum (SPAM) Jaringan Perpipaan di Kawasan Strategis Provinsi yang ditingkatkan                                       | Liter/Detik                    |                 | Liter/Detik                    |                 | Liter/Detik                    |                 | Liter/Detik                    |                 | Liter/Detik                    |                 | Cipta Karya |
| PROGRAM PENATAAN BANGUNAN GEDUNG  |   | 42,11%                         | 100.000.000.000 | 55,26%                         | 100.000.000.000 | 71,05%                         | 100.000.000.000 | 84,21%                         | 100.000.000.000 | 100%                           | 100.000.000.000 | Cipta Karya |
| Penetapan dan Penyelenggaraan Bangunan Gedung untuk Kepentingan Strategis Daerah Provinsi   |   | 42,11%                         | 100.000.000.000 | 55,26%                         | 100.000.000.000 | 71,05%                         | 100.000.000.000 | 84,21%                         | 100.000.000.000 | 100%                           | 100.000.000.000 | Cipta Karya |
| Pembinaan Penyelenggaraan Bangunan Gedung kepada Penyelenggara Bangunan Gedung, dan Masyarakat                                      | Jumlah Peserta yang Mengikuti Pembinaan Penyelenggaraan Bangunan Gedung kepada Penyelenggara Bangunan Gedung, dan Masyarakat                          | 200 Orang                      | 2.000.000.000   | 200 Orang                      | 2.000.000.000   | 200 Orang                      | 2.000.000.000   | 200 Orang                      | 2.000.000.000   | 200 Orang                      | 2.000.000.000   | Cipta Karya |
| Pelaksanaan Pengelolaan Rumah Negara  | Jumlah Rumah Negara yang Dikelola   | 150 Rumah Negara               | 500.000.000     | 150 Rumah Negara               | 500.000.000     | 150 Rumah Negara               | 500.000.000     | 150 Rumah Negara               | 500.000.000     | 150 Rumah Negara               | 500.000.000     | Cipta Karya |
| Identifikasi, Penetapan, Penyelenggaraan Bangunan Gedung Cagar Budaya yang Dilestarikan untuk Kepentingan Strategis Daerah Provinsi | Jumlah Bangunan Gedung Cagar Budaya yang Dilestarikan untuk Kepentingan Strategis Daerah Provinsi yang Diidentifikasi, Ditetapkan dan Diselenggarakan | 3 Bangunan Gedung Cagar Budaya | 3.000.000.000   | 3 Bangunan Gedung Cagar Budaya | 3.000.000.000   | 3 Bangunan Gedung Cagar Budaya | 3.000.000.000   | 3 Bangunan Gedung Cagar Budaya | 3.000.000.000   | 3 Bangunan Gedung Cagar Budaya | 3.000.000.000   | Cipta Karya |
| Pendaftaran Huruf Daftar Nomor (HDNo) Bangunan Gedung Negara  | Jumlah Bangunan Gedung Negara yang Terdaftar Huruf Daftar Nomor (HDNo)  | 15 Bangunan Gedung Negara      | 300.000.000     | 15 Bangunan Gedung Negara      | 300.000.000     | 15 Bangunan Gedung Negara      | 300.000.000     | 15 Bangunan Gedung Negara      | 300.000.000     | 15 Bangunan Gedung Negara      | 300.000.000     | Cipta Karya |
| Pengubahsuaian Bangunan Gedung untuk Kepentingan Strategis Daerah Provinsi  | Jumlah Bangunan Gedung untuk Kepentingan Strategis Daerah Provinsi yang Diubahsuaikan   | 4 Bangunan Gedung              | 10.000.000.000  | 5 Bangunan Gedung              | 15.000.000.000  | 7 Bangunan Gedung              | 5.000.000.000   | 5 Bangunan Gedung              | 1.000.000.000   | 5 Bangunan Gedung              | 25.000.000.000  | Cipta Karya |



PEMERINTAH PROVINSI JAMBI  
DINAS PEKERJAAN UMUM DAN PERUMAHAN RAKYAT

*Bekerja Keras, Bergerak Cepat, Bertindak Tepat*

|  |   |                  |                |                  |                |                  |                |                  |                |                  |                |             |
|--|---|------------------|----------------|------------------|----------------|------------------|----------------|------------------|----------------|------------------|----------------|-------------|
| Penyelenggaraan Penerbitan dan Perpanjangan Lisensi Arsitek  | Jumlah Lisensi Arsitek yang Diterbitkan dan Diperpanjang  | 50 Lisensi       | 1.000.000.000  | 50 Lisensi       | 1.000.000.000  | 50 Lisensi       | 1.000.000.000  | 50 Lisensi       | 1.000.000.000  | 50 Lisensi       | 1.000.000.000  | Cipta Karya |
| Pembangunan, Pemanfaatan, Pelestarian dan Pembongkaran Bangunan Gedung untuk Kepentingan Strategis Daerah Provinsi                         | Jumlah Dokumen Pembangunan, Pemanfaatan, Pelestarian dan Pembongkaran Bangunan Gedung untuk Kepentingan Strategis Daerah Provinsi                     | 8 Dokumen        | 78.000.000.000 | 10 Dokumen       | 50.000.000.000 | 15 Dokumen       | 78.200.000.000 | 13 Dokumen       | 77.200.000.000 | 15 Dokumen       | 43.200.000.000 | Cipta Karya |
| Pemeliharaan, Perawatan, dan Pemeriksaan Berkala Bangunan Gedung untuk Kepentingan Strategis Daerah Provinsi                               | Jumlah Bangunan Gedung untuk Kepentingan Strategis Provinsi yang Dipelihara, Dirawat, dan Diperiksa Berkala   | 3 Dokumen        | 5.200.000.000  | 7 Dokumen        | 28.200.000.000 | 3 Dokumen        | 10.000.000.000 | 3 Dokumen        | 15.000.000.000 | 6 Dokumen        | 25.000.000.000 |             |
| PROGRAM PENATAAN BANGUNAN DAN LINGKUNGANNYA  | Persentase Bangunan Gedung di Kawasan Strategis Provinsi yang dipelihara dan dirawat  | 42,11%           | 50.000.000.000 | 55,26%           | 50.000.000.000 | 71,05%           | 50.000.000.000 | 84,21%           | 50.000.000.000 | 100%             | 50.000.000.000 | Cipta Karya |
| Penyelenggaraan Penataan Bangunan dan Lingkungan di Kawasan Strategis Daerah Provinsi dan Lintas Daerah Kabupaten/Kota                     | Persentase Bangunan Gedung di Kawasan Strategis Provinsi yang dipelihara dan dirawat  | 42,11%           | 50.000.000.000 | 55,26%           | 50.000.000.000 | 71,05%           | 50.000.000.000 | 84,21%           | 50.000.000.000 | 100%             | 50.000.000.000 | Cipta Karya |
| Penataan Bangunan dan Lingkungan Kawasan Cagar Budaya, Kawasan Pariwisata, Kawasan Sistem Perkotaan Nasional dan Kawasan Strategis Lainnya | Jumlah Bangunan dan Lingkungan Kawasan Cagar Budaya, Kawasan Pariwisata, Kawasan Sistem Perkotaan Nasional dan Kawasan Strategis Lainnya yang Ditata  | 11 Kawasan       | 40.500.000.000 | 11 Kawasan       | 38.500.000.000 | 11 Kawasan       | 40.500.000.000 | 11 Kawasan       | 41.500.000.000 | 11 Kawasan       | 43.500.000.000 | Cipta Karya |
| Penyusunan Rencana dan Teknis Penataan Bangunan dan Lingkungan di Kawasan Strategis Daerah Provinsi dan Lintas Daerah Kabupaten/Kota       | Jumlah Dokumen Rencana dan Teknis Penataan Bangunan dan Lingkungan di Kawasan Strategis Daerah Provinsi dan Lintas Daerah Kabupaten/Kota yang Disusun | 7 Dokumen        | 8.000.000.000  | 5 Dokumen        | 10.000.000.000 | 6 Dokumen        | 8.000.000.000  | 5 Dokumen        | 7.000.000.000  | 5 Dokumen        | 5.000.000.000  | Cipta Karya |
| Pengawasan Penataan Bangunan dan Lingkungan  | Jumlah Dokumen Pengawasan Penataan Bangunan dan Lingkungan  | 5 Dokumen        | 1.000.000.000  | 5 Dokumen        | 1.000.000.000  | 5 Dokumen        | 1.000.000.000  | 5 Dokumen        | 1.000.000.000  | 5 Dokumen        | 1.000.000.000  | Cipta Karya |
| Pembinaan Penataan Bangunan dan Lingkungan kepada Pemerintah Kabupaten/Kota  | Jumlah Kabupaten/Kota yang mendapatkan pembinaan Penataan Bangunan dan Lingkungan   | 1 kabupaten/kota | 500.000.000    | 1 kabupaten/kota | 500.000.000    | 1 kabupaten/kota | 500.000.000    | 1 kabupaten/kota | 500.000.000    | 1 kabupaten/kota | 500.000.000    | Cipta Karya |

  
**PEMERINTAH PROVINSI JAMBI**  
**DINAS PEKERJAAN UMUM DAN PERUMAHAN RAKYAT**

*Bekerja Keras, Bergerak Cepat, Bertindak Tepat*

| Program / Kegiatan / Sub Kegiatan                      | Indikator Outcome / Output  | 2026         |                 | 2027         |                 | 2028         |                 | 2029         |                 | 2030         |                 | Bidang dan UPTD Penanggung Jawab |
|--|---|--------------|-----------------|--------------|-----------------|--------------|-----------------|--------------|-----------------|--------------|-----------------|----------------------------------|
|  |   | Target       | Pagu            | Target       | Pagu            | Target       | Pagu            | Target       | Pagu            | Target       | Pagu            |                                  |
| PROGRAM PENYELENGGARAAN JALAN                          | Persentase jalan provinsi dalam kondisi mantap                                    | 74,98%       | 483.400.000.000 | 75,56%       | 678.228.000.000 | 76,14%       | 692.641.600.000 | 76,85%       | 711.450.000.000 | 77,35%       | 780.540.000.000 | Bina Marga                       |
| Penyelenggaraan Jalan Provinsi                         | Persentase jalan provinsi dalam kondisi mantap                                    | 74,98%       | 483.400.000.000 | 75,56%       | 678.228.000.000 | 76,14%       | 692.641.600.000 | 76,85%       | 711.450.000.000 | 77,35%       | 780.540.000.000 | Bina Marga                       |
| Pengawasan Penyelenggaraan Jalan Kewenangan Provinsi   | Panjang Jalan Kewenangan Provinsi yang Penyelenggaraannya Diawasi                 | 1183,787 KM  | 10.000.000.000  | 1183,787 KM  | 15.000.000.000  | 1183,787 KM  | 17.000.000.000  | 1183,787 KM  | 20.000.000.000  | 1183,787 KM  | 20.000.000.000  | Bina Marga                       |
| Pemeliharaan Rutin Jembatan                            | Jumlah Jembatan yang Dipelihara Secara Rutin                                      | 20 Jembatan  | 15.200.000.000  | 287 Jembatan | 3.200.000.000   | 30 Jembatan  | 3.200.000.000   | 30 Jembatan  | 18.200.000.000  | 30 Jembatan  | 8.200.000.000   | Bina Marga                       |
| Pemeliharaan Berkala Jembatan                          | Jumlah Jembatan yang Dipelihara Secara Berkala                                    | 287 Jembatan | 4.550.000.000   | 4 KM         | 2.550.000.000   | 287 Jembatan | 2.550.000.000   | 287 Jembatan | 10.898.650.000  | 287 Jembatan | 7.550.000.000   | Bina Marga                       |
| Pemantauan dan Evaluasi Penyelenggaraan Jalan/Jembatan | Panjang Jalan Kewenangan Provinsi yang Dipantau dan Dievaluasi Penyelenggaraannya | 4 KM         | 550.000.000     | 20 KM        | 550.000.000     | 4 KM         | 550.000.000     | 4 KM         | 550.000.000     | 4 KM         | 550.000.000     | Bina Marga                       |
| Rehabilitasi Jalan                                     | Panjang Jalan Kewenangan Provinsi yang di rehabilitasi                            | 2 KM         | 44.000.000.000  | 10 KM        | 40.928.000.000  | 6,75 KM      | 28.341.600.000  | 3,5 KM       | 25.750.000.000  | 2,5 KM       | 35.250.000.000  |                                  |
| Rekonstruksi Jalan                                     | Panjang Jalan yang Direkonstruksi   | 12 KM        | 111.500.000.000 | 18 Km        | 138.750.000.000 | 13 KM        | 104.000.000.000 | 10,5 KM      | 84.000.000.000  | 8,2 KM       | 120.600.000.000 | Bina Marga                       |
| Pembangunan Jembatan                                   | Jumlah Jembatan yang Dibangun   | 5 Jembatan   | 30.000.000.000  |              |                 | 27 M         | 9.600.000.000   | 780 M        | 53.000.000.000  | 5 Jembatan   | 150.000.000.000 | Bina Marga                       |
| Pemeliharaan Rutin Jalan                               | Panjang Jalan yang Dipelihara Secara Rutin  | 1183,787 KM  | 12.500.000.000  | 1183,787 KM  | 19.450.000.000  | 1183,787 KM  | 21.950.000.000  | 1183,787 KM  | 25.750.000.000  | 1183,787 KM  | 53.400.000.000  | Bina Marga                       |



PEMERINTAH PROVINSI JAMBI  
DINAS PEKERJAAN UMUM DAN PERUMAHAN RAKYAT

*Bekerja Keras, Bergerak Cepat, Bertindak Tepat*

|  |   |            |                 |            |                 |            |                 |            |                 |            |                 |            |
|--|---|------------|-----------------|------------|-----------------|------------|-----------------|------------|-----------------|------------|-----------------|------------|
| Pelebaran Jalan Menambah Lajur   | Panjang Jalan yang Ditebarkan Menambah Lajur  | 1,7 KM     | 10.200.000.000  | 3 KM       | 18.600.000.000  |            |                 |            |                 | 2 KM       | 19.840.000.000  | Bina Marga |
| Penggantian Jembatan   | Jumlah Jembatan yang Diganti  | 3 Jembatan | 24.050.000.000  | 6 KM       | 14.800.000.000  | 3 Jembatan | 11.400.000.000  | 3 Jembatan | 13.000.000.000  | 3 Jembatan | 18.000.000.000  | Bina Marga |
| Pemeliharaan Berkala Jalan   | Panjang Jalan yang Dipelihara Secara Berkala  | 8 KM       | 58.400.000.000  | 18 KM      | 63.000.000.000  | 14 KM      | 53.200.000.000  | 24 KM      | 98.000.000.000  | 23 KM      | 103.500.000.000 | Bina Marga |
| Pembangunan Flyover  | Jumlah Flyover yang Dibangun  | 1          |                 |            | 0               | 1          | 80.000.000.000  | 1          | 100.000.000.000 | 1          |                 | Bina Marga |
| Pelebaran Jalan Menuju Standar   | Panjang Jalan yang Ditebarkan Menuju Standar  | 8 KM       | 39.000.000.000  | 14 KM      | 92.800.000.000  | 15 KM      | 96.000.000.000  | 12 KM      | 80.000.000.000  | 11 KM      | 72.600.000.000  | Bina Marga |
| Penyusunan Rencana, Kebijakan, Strategi dan Teknis Pengembangan Jaringan Jalan serta Perencanaan Teknis Penyelenggaraan Jalan dan Jembatan | Jumlah Dokumen Rencana, Kebijakan, Strategi dan Teknis Pengembangan Jaringan Jalan serta Perencanaan Teknis Penyelenggaraan Jalan dan Jembatan yang Disusun | 9 Dokumen  | 6.000.000.000   | 10 Dokumen | 8.000.000.000   | 11 Dokumen | 9.400.000.000   | 12 Dokumen | 11.000.000.000  | 13 Dokumen | 15.000.000.000  | Bina Marga |
| Pembangunan Jalan  | Panjang Jalan yang Dibangun   | 14 KM      | 116.000.000.000 | 28 KM      | 258.300.000.000 | 26 KM      | 251.750.000.000 | 17 KM      | 170.000.000.000 | 14,50 KM   | 152.250.000.000 | Bina Marga |
| Survey Kondisi Jalan/Jembatan  | Panjang Jalan/Jembatan yang Disurvey Kondisinya   | 1 Dokumen  | 850.000.000     | 2 Dokumen  | 1.100.000.000   | 2 KM       | 900.000.000     | 2 KM       | 1.350.000.000   | 2 KM       | 1.000.000.000   | Bina Marga |
| Pengelolaan Leger Jalan  | Jumlah Dokumen Leger Jalan yang Dikelola  | 1 Dokumen  | 600.000.000     | 2 Dokumen  | 1.200.000.000   | 1 Dokumen  | 2.800.000.000   | 2 Dokumen  | 1.300.000.000   | 2 Dokumen  | 2.800.000.000   | Bina Marga |



PEMERINTAH PROVINSI JAMBI  
DINAS PEKERJAAN UMUM DAN PERUMAHAN RAKYAT

*Bekerja Keras, Bergerak Cepat, Bertindak Tepat*

| Program / Kegiatan / Sub Kegiatan  | Indikator Outcome / Output   | 2026       |                | 2027       |                | 2028       |                | 2029       |                | 2030       |                | Bidang dan UPTD Penanggung Jawab |
|--|--|------------|----------------|------------|----------------|------------|----------------|------------|----------------|------------|----------------|----------------------------------|
|  |  | Target     | Pagu           | Target     | Pagu           | Target     | Pagu           | Target     | Pagu           | Target     | Pagu           |                                  |
| PROGRAM PENGEMBANGAN JASA KONSTRUKSI   | Persentase Tenaga kerja konstruksi tingkat ahli yang bersertifikasi  | 20%        | 10.000.000.000 | 40%        | 10.250.000.000 | 60%        | 10.500.000.000 | 80%        | 10.750.000.000 | 100%       | 11.000.000.000 | Bina Konstruksi                  |
| Penyelenggaraan Pelatihan Tenaga Ahli Konstruksi   |  | 120 Orang  | 5.600.000.000  | 120 Orang  | 5.390.000.000  | 120 Orang  | 5.500.000.000  | 120 Orang  | 5.750.000.000  | 120 Orang  | 6.000.000.000  | Bina Konstruksi                  |
| Penyediaan Instruktur/Asesor/Penyelenggara Pelatihan Tenaga Ahli Konstruksi                  | Jumlah Instruktur/Asesor/Penyelenggara Pelatihan Tenaga Kerja Konstruksi Kualifikasi Ahli yang Disediakan        | 1 Orang    | 170.000.000    | 1 Orang    | 170.000.000    | 1 Orang    | 170.000.000    | 1 Orang    | 170.000.000    | 1 Orang    | 170.000.000    | Bina Konstruksi                  |
| Penyediaan Training Need Assessment (TNA) Pelatihan Tenaga Kerja Konstruksi Kualifikasi Ahli | Jumlah Dokumen Training Need Assessment (TNA) Pelatihan Tenaga Kerja Konstruksi Kualifikasi Ahli yang Disediakan | 75 Dokumen | 1.500.000.000  | 75 Dokumen | 1.000.000.000  | 75 Dokumen | 900.000.000    | 75 Dokumen | 850.000.000    | 75 Dokumen | 1.000.000.000  | Bina Konstruksi                  |
| Pelatihan Tenaga Kerja Konstruksi Kualifikasi Ahli   | Jumlah Tenaga Kerja Konstruksi Kualifikasi Ahli yang Dilatih   | 120 Orang  | 1.615.000.000  | 120 Orang  | 1.500.000.000  | 120 Orang  | 1.700.000.000  | 120 Orang  | 2.000.000.000  | 120 Orang  | 2.110.000.000  | Bina Konstruksi                  |
| Pembinaan dan Peningkatan Kapasitas Kelembagaan Konstruksi                                   | Jumlah Lembaga Jasa Konstruksi yang Dibina dan Ditingkatkan Kapasitasnya   | 75 Lembaga | 865.000.000    | 75 Lembaga | 1.270.000.000  | 75 Lembaga | 1.280.000.000  | 75 Lembaga | 1.280.000.000  | 75 Lembaga | 1.270.000.000  | Bina Konstruksi                  |
| Fasilitasi Sertifikasi Tenaga Kerja Konstruksi Kualifikasi Ahli                              | Jumlah Tenaga Kerja Konstruksi Kualifikasi Ahli Difasilitasi Sertifikasi   | 40 Orang   | 750.000.000    | 40 Orang   | 750.000.000    | 40 Orang   | 750.000.000    | 40 Orang   | 750.000.000    | 40 Orang   | 750.000.000    | Bina Konstruksi                  |
| Pemantauan dan Evaluasi Pelatihan Tenaga Kerja Konstruksi Kualifikasi Ahli                   | Jumlah Tenaga Kerja Konstruksi Kualifikasi Ahli yang Dipantau dan Dievaluasi Pelatihannya                        | 1 Orang    | 150.000.000    | 1 Orang    | 150.000.000    | 1 Orang    | 150.000.000    | 1 Orang    | 150.000.000    | 1 Orang    | 150.000.000    | Bina Konstruksi                  |
| Identifikasi Potensi Kerja Sama dan Pemberdayaan Jasa Konstruksi                             | Jumlah Lembaga Jasa Konstruksi yang Diidentifikasi Potensi Kerja Sama dan Pemberdayaannya                        | 3 Lembaga  | 550.000.000    | 3 Lembaga  | 550.000.000    | 3 Lembaga  | 550.000.000    | 3 Lembaga  | 550.000.000    | 3 Lembaga  | 550.000.000    | Bina Konstruksi                  |



PEMERINTAH PROVINSI JAMBI  
DINAS PEKERJAAN UMUM DAN PERUMAHAN RAKYAT

*Bekerja Keras, Bergerak Cepat, Bertindak Tepat*

|  |  |                       |               |                       |               |                       |               |                       |               |                       |               |                 |
|--|--|-----------------------|---------------|-----------------------|---------------|-----------------------|---------------|-----------------------|---------------|-----------------------|---------------|-----------------|
| Penyelenggaraan Sistem Informasi Jasa Konstruksi (SIPJAKI) Cakupan Daerah Provinsi                   |  | 3 Dokumen             | 2.300.000.000 | 3 Dokumen             | 2.260.000.000 | 3 Dokumen             | 2.400.000.000 | 3 Dokumen             | 2.400.000.000 | 3 Dokumen             | 2.400.000.000 | Bina Konstruksi |
| Operasionalisasi Layanan Informasi Jasa Konstruksi   | Jumlah Layanan Informasi Jasa Konstruksi yang Dioperasikan   | 1 Layanan Informasi   | 550.000.000   | 1 Layanan Informasi   | 510.000.000   | 1 Layanan Informasi   | 650.000.000   | 1 Layanan Informasi   | 650.000.000   | 1 Layanan Informasi   | 650.000.000   | Bina Konstruksi |
| Penyediaan Perangkat Pendukung Layanan Informasi Jasa Konstruksi                                     | Jumlah Perangkat Pendukung Layanan Informasi Jasa Konstruksi yang Disediakan   | 1 Perangkat Pendukung | 250.000.000   | 1 Perangkat Pendukung | 250.000.000   | 1 Perangkat Pendukung | 250.000.000   | 1 Perangkat Pendukung | 250.000.000   | 1 Perangkat Pendukung | 250.000.000   | Bina Konstruksi |
| Penyediaan Data dan Informasi Jasa Konstruksi Cakupan Provinsi                                       | Jumlah Dokumen Data dan Informasi Jasa Konstruksi Cakupan Provinsi yang Disediakan   | 1 Dokumen             | 500.000.000   | 1 Dokumen             | 500.000.000   | 1 Dokumen             | 500.000.000   | 1 Dokumen             | 500.000.000   | 1 Dokumen             | 500.000.000   | Bina Konstruksi |
| Peningkatan Kapasitas Pengelolaan SIPJAKI  | Jumlah Pengelola SIPJAKI yang Ditingkatkan Kapasitasnya  | 250 Orang             | 1.000.000.000 | 250 Orang             | 1.000.000.000 | 250 Orang             | 1.000.000.000 | 250 Orang             | 1.000.000.000 | 250 Orang             | 1.000.000.000 | Bina Konstruksi |
| Kebijakan Khusus Terhadap Penyelenggaraan Jasa Konstruksi  |  | 2 Dokumen             | 2.100.000.000 | 2 Dokumen             | 2.600.000.000 | 2 Dokumen             | 2.600.000.000 | 2 Dokumen             | 2.600.000.000 | 2 Dokumen             | 2.600.000.000 | Bina Konstruksi |
| Pengawasan dan Evaluasi Tertib Penyelenggaraan Jasa Konstruksi Provinsi dan Lintas Kabupaten/Kota    | Jumlah Paket Pekerjaan Jasa Konstruksi Provinsi dan Lintas Kabupaten/Kota yang Diawasi dan Dievaluasi Tertib Penyelenggaraan | 5 Paket Pekerjaan     | 1.000.000.000 | 5 Paket Pekerjaan     | 1.000.000.000 | 5 Paket Pekerjaan     | 1.000.000.000 | 5 Paket Pekerjaan     | 1.000.000.000 | 5 Paket Pekerjaan     | 1.000.000.000 | Bina Konstruksi |
| Pengawasan dan Evaluasi Tertib Pemanfaatan Produk Jasa Konstruksi Provinsi dan Lintas Kabupaten/Kota | Jumlah Bangunan Konstruksi Provinsi dan Lintas Kabupaten/Kota yang Diawasi dan Dievaluasi Tertib Pemanfaatan Produk          | 5 Bangunan Konstruksi | 100.000.000   | 5 Bangunan Konstruksi | 100.000.000   | 5 Bangunan Konstruksi | 100.000.000   | 5 Bangunan Konstruksi | 100.000.000   | 5 Bangunan Konstruksi | 100.000.000   | Bina Konstruksi |
| Penyusunan Produk Hukum Daerah terkait Penyelenggaraan Jasa Konstruksi di Provinsi                   | Jumlah Dokumen Produk Hukum Daerah terkait Penyelenggaraan Jasa Konstruksi di Provinsi yang Disusun                          | 3 Dokumen             | 1.000.000.000 | 3 Dokumen             | 1.500.000.000 | 3 Dokumen             | 1.500.000.000 | 3 Dokumen             | 1.500.000.000 | 3 Dokumen             | 1.500.000.000 | Bina Konstruksi |



PEMERINTAH PROVINSI JAMBI  
DINAS PEKERJAAN UMUM DAN PERUMAHAN RAKYAT

*Bekerja Keras, Bergerak Cepat, Bertindak Tepat*


| Program / Kegiatan / Sub Kegiatan  | Indikator Outcome / Output   | 2026      |               | 2027      |               | 2028      |               | 2029      |               | 2030      |               | Bidang dan UPTD Penanggung Jawab |
|--|--|-----------|---------------|-----------|---------------|-----------|---------------|-----------|---------------|-----------|---------------|----------------------------------|
|  |  | Target    | Pagu          | Target    | Pagu          | Target    | Pagu          | Target    | Pagu          | Target    | Pagu          |                                  |
| PROGRAM PENYELENGGARAAN PENATAAN RUANG                                     | Nilai Hasil TURBINLAK Serta kinerja Fungsi dan Manfaat Pada Penyelenggaraan Penataan Ruang                       | 60%       | 4.000.000.000 | 64%       | 4.000.000.000 | 69%       | 4.000.000.000 | 75%       | 4.000.000.000 | 81%       | 4.000.000.000 | Bina Program dan Tataruang       |
| Penetapan Rencana Tata Ruang Wilayah dan Rencana Rinci Tata Ruang Provinsi |  | 5 Dok/Lap | 900.000.000   | 5 Dok/Lap | 1.100.000.000 | 5 Dok/Lap | 1.450.000.000 | 5 Dok/Lap | 1.450.000.000 | 5 Dok/Lap | 1.100.000.000 | Bina Program dan Tataruang       |
| Penetapan Kebijakan dalam rangka Pelaksanaan Penataan Ruang                | Jumlah Dokumen Kebijakan Perda/Pergub selain RTRW Provinsi   | 1 Dokumen | 250.000.000   | 1 Dokumen | 200.000.000   | 1 Dokumen | 250.000.000   | 1 Dokumen | 250.000.000   | 1 Dokumen | 250.000.000   | Bina Program dan Tataruang       |
| Pelaksanaan Persetujuan Substansi RTRW Provinsi                            | Jumlah surat persetujuan substansi RTRW Provinsi   | 1Dokumen  | 350.000.000   | 1Dokumen  | 200.000.000   | 1Dokumen  | 500.000.000   | 1Dokumen  | 500.000.000   | 1Dokumen  | 500.000.000   | Bina Program dan Tataruang       |
| Sosialisasi Peraturan Perundang-undangan dan Pedoman Bidang Penataan ruang | Jumlah pemangku kepentingan yang mengikuti kegiatan sosialisasi  | 300 Orang | 300.000.000   | 300 Orang | 700.000.000   | 300 Orang | 700.000.000   | 300 Orang | 700.000.000   | 300 Orang | 350.000.000   | Bina Program dan Tataruang       |
| Koordinasi dan Sinkronisasi Perencanaan Tata Ruang                         |  | 4 Dok/Lap | 1.150.000.000 | 4 Dok/Lap | 700.000.000   | 4 Dok/Lap | 950.000.000   | 4 Dok/Lap | 750.000.000   | 4 Dok/Lap | 850.000.000   | Bina Program dan Tataruang       |
| Peningkatan Peran Masyarakat dalam Penataan Ruang                          | Jumlah Laporan Peningkatan Pemahaman dan Tanggung Jawab Masyarakat   | 1 Laporan | 300.000.000   | 1 Laporan | 200.000.000   | 1 Laporan | 400.000.000   | 1 Laporan | 400.000.000   | 1 Laporan | 400.000.000   | Bina Program dan Tataruang       |
| Evaluasi Rancangan Peraturan Daerah tentang RTRW Kabupaten/Kota            | Tersedianya Keputusan Gubernur Hasil Evaluasi Ranperda RTRW Kab/Kota sesuai dengan ketentuan waktu yaitu 15 hari | 1 Dokumen | 500.000.000   | 1 Dokumen | 500.000.000   | 1 Dokumen | 400.000.000   | 1 Dokumen | 200.000.000   | 1 Dokumen | 300.000.000   | Bina Program dan Tataruang       |



PEMERINTAH PROVINSI JAMBI  
DINAS PEKERJAAN UMUM DAN PERUMAHAN RAKYAT

*Bekerja Keras, Bergerak Cepat, Bertindak Tepat*

|  |  |                |               |                |               |                |               |                |               |                |               |                            |
|--|--|----------------|---------------|----------------|---------------|----------------|---------------|----------------|---------------|----------------|---------------|----------------------------|
| Koordinasi dan Sinkronisasi Penyusunan RTRW Provinsi   | Jumlah Dokumen Koordinasi dan Sinkronisasi Penyusunan RTRW Provinsi                    | 0 Dokumen      | 350.000.000   | 0 Dokumen      | 0             | 0 Dokumen      | 150.000.000   | 0 Dokumen      | 150.000.000   | 0 Dokumen      | 150.000.000   | Bina Program dan Tataruang |
| Koordinasi dan Sinkronisasi Pemanfaatan Ruang Daerah Provinsi                                |  | 4 Dok/Lap      | 750.000.000   | 4 Dok/Lap      | 800.000.000   | 4 Dok/Lap      | 600.000.000   | 4 Dok/Lap      | 750.000.000   | 4 Dok/Lap      | 800.000.000   | Bina Program dan Tataruang |
| Sistem informasi dan komunikasi penataan ruang   | Jumlah sistem informasi dan komunikasi penataan ruang                                  | 1 Dokumen      | 350.000.000   | 1 Dokumen      | 500.000.000   | 1 Dokumen      | 300.000.000   | 1 Dokumen      | 450.000.000   | 1 Dokumen      | 500.000.000   | Bina Program dan Tataruang |
| Pelaksanaan Sinkronisasi Program Pemanfaatan Ruang   | Jumlah dokumen sinkronisasi program pemanfaatan ruang                                  | 1 Dokumen      | 400.000.000   | 1 Dokumen      | 300.000.000   | 1 Dokumen      | 300.000.000   | 1 Dokumen      | 300.000.000   | 1 Dokumen      | 300.000.000   | Bina Program dan Tataruang |
| Koordinasi dan Sinkronisasi Pengendalian Pemanfaatan Ruang Daerah Provinsi                   |  | 4 Dok/Lap      | 1.200.000.000 | 4 Dok/Lap      | 1.400.000.000 | 4 Dok/Lap      | 1.000.000.000 | 4 Dok/Lap      | 1.050.000.000 | 4 Dok/Lap      | 1.250.000.000 | Bina Program dan Tataruang |
| Operasionalisasi Tugas dan Fungsi Penyidik Pegawai Negeri Sipil (PPNS) Bidang Penataan Ruang | Jumlah Kasus yang Ditangani Penyidik Pegawai Negeri Sipil (PPNS) Bidang Penataan Ruang | 1 Kasus        | 300.000.000   | 1 Kasus        | 500.000.000   | 1 Kasus        | 300.000.000   | 1 Kasus        | 300.000.000   | 1 Kasus        | 350.000.000   | Bina Program dan Tataruang |
| Koordinasi Pelaksanaan Penataan Ruang  | Jumlah Dokumen Koordinasi Pelaksanaan Penataan Ruang                                   | 1 Dokumen      | 300.000.000   | 1 Dokumen      | 300.000.000   | 1 Dokumen      | 200.000.000   | 1 Dokumen      | 150.000.000   | 1 Dokumen      | 300.000.000   | Bina Program dan Tataruang |
| Pelaksanaan Audit Tata Ruang   | Jumlah kasus indikasi pelanggaran pemanfaatan Ruang                                    | 1 Kasus        | 300.000.000   | 1 Kasus        | 300.000.000   | 1 Kasus        | 300.000.000   | 1 Kasus        | 300.000.000   | 1 Kasus        | 300.000.000   | Bina Program dan Tataruang |
| Pemberian insentif dan/atau disinsentif nonfiskal  | Jumlah Berita Acara pemberian insentif dan/atau disinsentif non fiskal                 | 1 Berita Acara | 300.000.000   | 1 Berita Acara | 300.000.000   | 1 Berita Acara | 200.000.000   | 1 Berita Acara | 300.000.000   | 1 Berita Acara | 300.000.000   | Bina Program dan Tataruang |

  
**PEMERINTAH PROVINSI JAMBI**  
**DINAS PEKERJAAN UMUM DAN PERUMAHAN RAKYAT**

*Bekerja Keras, Bergerak Cepat, Bertindak Tepat*

| Program / Kegiatan / Sub Kegiatan  | Indikator Outcome / Output  | 2026       |                | 2027       |                | 2028       |                | 2029       |                | 2030       |                | Bidang dan UPTD Penanggung Jawab |
|--|---|------------|----------------|------------|----------------|------------|----------------|------------|----------------|------------|----------------|----------------------------------|
|  |   | Target     | Pagu           | Target     | Pagu           | Target     | Pagu           | Target     | Pagu           | Target     | Pagu           |                                  |
| URUSAN PEMERINTAHAN BIDANG PERUMAHAN DAN KAWASAN PERMUKIMAN  |   |            | 59.593.000.000 |            | 71.900.000.000 |            | 70.233.000.000 |            | 64.329.000.000 |            | 71.979.000.000 | Perumahan                        |
| PROGRAM PENGEMBANGAN PERUMAHAN   | Persentase Rumah Korban Bencana Alam / Rumah Terkena Program Pemerintah Yang Tertangani                             | 20%        | 15.000.000.000 | 40%        | 15.000.000.000 | 60%        | 15.000.000.000 | 80%        | 15.000.000.000 | 100%       | 15.000.000.000 | Perumahan                        |
| Pendataan Penyediaan dan Rehabilitasi Rumah Korban Bencana atau Relokasi Program Provinsi                  |   | 5 Dok/Lap  | 650.000.000    | 5 Dok/Lap  | 650.000.000    | 5 Dok/Lap  | 650.000.000    | 5 Dok/Lap  | 650.000.000    | 5 Dok/Lap  | 650.000.000    | Perumahan                        |
| Pengumpulan Data Rumah Korban Bencana Kejadian Sebelumnya yang Belum Tertangani                            | Jumlah Dokumen Data Rumah Korban Bencana Kejadian Sebelumnya yang Belum Tertangani                                  | 1 Dokumen  | 75.000.000     | 1 Dokumen  | 75.000.000     | 1 Dokumen  | 75.000.000     | 1 Dokumen  | 75.000.000     | 1 Dokumen  | 75.000.000     | Perumahan                        |
| Pendataan Rumah Sewa Milik Masyarakat, Rumah Susun dan Rumah Khusus  | Jumlah Dokumen Data Rumah Sewa Milik Masyarakat, Rumah Susun, dan Rumah Khusus                                      | 1 Dokumen  | 100.000.000    | 1 Dokumen  | 100.000.000    | 1 Dokumen  | 100.000.000    | 1 Dokumen  | 100.000.000    | 1 Dokumen  | 100.000.000    | Perumahan                        |
| Pendataan dan Verifikasi Calon Penerima Rumah bagi Masyarakat yang Terkena Relokasi Program Provinsi       | Jumlah Dokumen Data Bakal Calon Penerima Rumah bagi Masyarakat yang Terkena Relokasi Program Provinsi               | 1 Dokumen  | 100.000.000    | 1 Dokumen  | 100.000.000    | 1 Dokumen  | 100.000.000    | 1 Dokumen  | 100.000.000    | 1 Dokumen  | 100.000.000    | Perumahan                        |
| Identifikasi Perumahan di Lokasi yang Berpotensi Terkena Relokasi Program Provinsi                         | Jumlah Dokumen Data Rumah di Lokasi yang Berpotensi Terkena Relokasi Program Provinsi                               | 2 Dokumen  | 275.000.000    | 2 Dokumen  | 275.000.000    | 2 Dokumen  | 275.000.000    | 2 Dokumen  | 275.000.000    | 2 Dokumen  | 275.000.000    | Perumahan                        |
| Pendataan Tingkat Kerusakan Rumah Akibat Bencana Provinsi  | Jumlah Dokumen Data Rumah yang Terkena Bencana Provinsi Berdasarkan Tingkat Kerusakan Rumah                         | 1 Dokumen  | 100.000.000    | 1 Dokumen  | 100.000.000    | 1 Dokumen  | 100.000.000    | 1 Dokumen  | 100.000.000    | 1 Dokumen  | 100.000.000    | Perumahan                        |
| Sosialisasi dan Persiapan Penyediaan dan Rehabilitasi Rumah Korban Bencana atau Relokasi Program Provinsi  |   | 100 Persen | 900.000.000    | 100 Persen | 900.000.000    | 100 Persen | 900.000.000    | 100 Persen | 900.000.000    | 100 Persen | 900.000.000    | Perumahan                        |
| Sosialisasi Standar Teknis Penyediaan dan Rehabilitasi Rumah kepada Masyarakat/Sukarelawan Tanggap Bencana | Jumlah Orang/Sukarelawan yang Mengikuti Sosialisasi Standar Teknis Penyediaan dan Rehabilitasi Rumah Korban Bencana | 50 Orang   | 150.000.000    | 50 Orang   | 150.000.000    | 50 Orang   | 150.000.000    | 50 Orang   | 150.000.000    | 50 Orang   | 150.000.000    | Perumahan                        |



PEMERINTAH PROVINSI JAMBI  
DINAS PEKERJAAN UMUM DAN PERUMAHAN RAKYAT

*Bekerja Keras, Bergerak Cepat, Bertindak Tepat*

|   |  |               |                |               |                |               |                |               |                |               |                |           |
|---|--|---------------|----------------|---------------|----------------|---------------|----------------|---------------|----------------|---------------|----------------|-----------|
| Pembentukan dan Pelatihan Tim Satgas, Tim Pendamping dan Fasilitator                                    | Jumlah Orang pada Tim Satgas, Tim Pendamping, dan Fasilitator yang Terbentuk dan Terlatih                            | 50 Orang      | 150.000.000    | 50 Orang      | 150.000.000    | 50 Orang      | 150.000.000    | 50 Orang      | 150.000.000    | 50 Orang      | 150.000.000    | Perumahan |
| Koordinasi untuk Menyetujui Penerima dan Jenis Pelayanan  | Jumlah Dokumen Data Penerima Bantuan Berdasarkan Jenis Layanan   | 1 Dokumen     | 150.000.000    | 1 Dokumen     | 150.000.000    | 1 Dokumen     | 150.000.000    | 1 Dokumen     | 150.000.000    | 1 Dokumen     | 150.000.000    | Perumahan |
| Rembug Warga untuk Menentukan Calon Penerima Rumah bagi Korban Bencana                                  | Jumlah orang yang terfasilitasi dalam rebug warga dalam menentukan Calon Penerima Rumah bagi Korban Bencana Provinsi | 1 orang       | 150.000.000    | 1 orang       | 150.000.000    | 1 orang       | 150.000.000    | 1 orang       | 150.000.000    | 1 orang       | 150.000.000    | Perumahan |
| Sosialisasi Pengembangan Perumahan Baru dan Mekanisme Akses Pembiayaan Perumahan                        | Jumlah Orang yang Mengikuti Sosialisasi Pengembangan Perumahan Baru dan Mekanisme Akses Pembiayaan Perumahan         | 50 Orang      | 150.000.000    | 50 Orang      | 150.000.000    | 50 Orang      | 150.000.000    | 50 Orang      | 150.000.000    | 50 Orang      | 150.000.000    | Perumahan |
| Sosialisasi tentang Mekanisme Penggantian Hak Atas Tanah dan/atau Bangunan                              | Jumlah Orang yang Mengikuti Sosialisasi Tentang Mekanisme Penggantian Hak atas Tanah dan/atau Bangunan               | 50 Orang      | 150.000.000    | 50 Orang      | 150.000.000    | 50 Orang      | 150.000.000    | 50 Orang      | 150.000.000    | 50 Orang      | 150.000.000    | Perumahan |
| Pembangunan dan Rehabilitasi Rumah Korban Bencana atau Relokasi Program Provinsi                        |  | 100 Persen    | 13.450.000.000 | 100 Persen    | 13.450.000.000 | 100 Persen    | 13.450.000.000 | 100 Persen    | 13.450.000.000 | 100 Persen    | 13.450.000.000 | Perumahan |
| Rehabilitasi Rumah bagi Korban Bencana  | Jumlah Rumah Korban Bencana Provinsi yang Terehabilitasi   | 49 Unit Rumah | 1.000.000.000  | 49 Unit Rumah | 1.000.000.000  | 49 Unit Rumah | 1.000.000.000  | 49 Unit Rumah | 1.000.000.000  | 49 Unit Rumah | 1.000.000.000  | Perumahan |
| Pembangunan Rumah bagi Korban Bencana   | Jumlah Rumah bagi Korban Bencana Provinsi yang Terbangun   | 28 Unit Rumah | 10.960.000.000 | 28 Unit Rumah | 10.960.000.000 | 28 Unit Rumah | 10.960.000.000 | 28 Unit Rumah | 10.960.000.000 | 28 Unit Rumah | 10.960.000.000 | Perumahan |
| Pembangunan Rumah bagi Masyarakat yang Terdampak Relokasi Program Provinsi                              | Jumlah Rumah bagi Masyarakat yang Terdampak Relokasi Program Provinsi yang Terbangun                                 | 5 Unit Rumah  | 1.000.000.000  | 5 Unit Rumah  | 1.000.000.000  | 5 Unit Rumah  | 1.000.000.000  | 5 Unit Rumah  | 1.000.000.000  | 5 Unit Rumah  | 1.000.000.000  | Perumahan |
| Pembangunan Rumah Khusus beserta PSU bagi Korban Bencana Provinsi                                       | Jumlah Rumah Khusus beserta PSU bagi Korban Bencana Provinsi   | 15 Unit Rumah | 490.000.000    | 15 Unit Rumah | 490.000.000    | 15 Unit Rumah | 490.000.000    | 15 Unit Rumah | 490.000.000    | 15 Unit Rumah | 490.000.000    | Perumahan |
| PROGRAM KAWASAN PERMUKIMAN  | Persentase Pengurangan Luas Kawasan Permukiman Kumuh   | 20,53%        | 19.593.000.000 | 49,36%        | 26.900.000.000 | 70,11%        | 20.233.000.000 | 89,49%        | 9.329.000.000  | 100%          | 11.979.000.000 | Perumahan |
| Penataan Kawasan Permukiman Kumuh dengan Luas 10 (Sepuluh) Ha sampai dengan di Bawah 15 (Lima Belas) Ha |  | 100 Persen    | 6.893.000.000  | 100 Persen    | 14.200.000.000 | 100 Persen    | 7.533.000.000  | 100 Persen    | 625.000.000    | 100 Persen    | 625.000.000    | Perumahan |



PEMERINTAH PROVINSI JAMBI  
DINAS PEKERJAAN UMUM DAN PERUMAHAN RAKYAT

*Bekerja Keras, Bergerak Cepat, Bertindak Tepat*

|  |   |                       |                |                       |                |                       |                |                       |               |                       |                |           |
|--|---|-----------------------|----------------|-----------------------|----------------|-----------------------|----------------|-----------------------|---------------|-----------------------|----------------|-----------|
| Penyusunan/Review/Legalisasi Kebijakan Bidang PKP  | Jumlah Dokumen Kebijakan Bidang PKP yang Tersusun/Tereview/ Terlegalisasi   | 0 Dokumen             | 0              | 0 Dokumen             | 0              | 0 Dokumen             | 0              | 0 Dokumen             | 0             | 0 Dokumen             | 0              | Perumahan |
| Pembinaan Kelompok Swadaya Masyarakat di Permukiman Kumuh  | Jumlah Kelompok Swadaya Masyarakat di Permukiman Kumuh yang dibina  | 2 Kelompok Masyarakat | 150.000.000    | 2 Kelompok Masyarakat | 150.000.000    | 2 Kelompok Masyarakat | 150.000.000    | 2 Kelompok Masyarakat | 150.000.000   | 2 Kelompok Masyarakat | 150.000.000    | Perumahan |
| Pelaksanaan Pembagian Rumah bagi Masyarakat Terdampak Program Pemugaran/Peremajaan/Pemukiman Kembali yang Mendapatkan Fasilitas Bantuan Penyediaan Rumah   | Jumlah Rumah Tangga Terdampak Program Pemugaran/Peremajaan/Pemukiman Kembali yang Mendapatkan Fasilitas Bantuan Penyediaan Rumah  | 20 Rumah Tangga       | 6.268.000.000  | 20 Rumah Tangga       | 13.575.000.000 | 20 Rumah Tangga       | 6.908.000.000  | 20 Rumah Tangga       |               | 20 Rumah Tangga       | 0              | Perumahan |
| Koordinasi dan Sinkronisasi Penyelenggaraan Kawasan Permukiman   | Jumlah Laporan Hasil Koordinasi dan Sinkronisasi Penyelenggaraan Kawasan Permukiman   | 1 Laporan             | 200.000.000    | 1 Laporan             | 200.000.000    | 1 Laporan             | 200.000.000    | 1 Laporan             | 200.000.000   | 1 Laporan             | 200.000.000    | Perumahan |
| Penyadaran Publik Pencegahan Tumbuh dan Berkembangnya Permukiman kumuh   | Jumlah Orang yang Mengikuti Penyadaran Publik Pencegahan Tumbuh dan Berkembangnya Permukiman Kumuh  | 1 Orang               | 75.000.000     | 1 Orang               | 75.000.000     | 1 Orang               | 75.000.000     | 1 Orang               | 75.000.000    | 1 Orang               | 75.000.000     | Perumahan |
| Peningkatan Kesadaran Keluarga dalam Mewujudkan Rumah Sehat dan Layak Huni serta Kesadaran Hukum tentang Kepemilikan Rumah   | Jumlah Rumah Tangga yang Terfasilitasi Peningkatan Kesadaran dalam Mewujudkan Rumah Sehat dan Layak Huni serta Kesadaran Hukum tentang Kepemilikan Rumah  | 1 Rumah Tangga        | 200.000.000    | 1 Rumah Tangga        | 200.000.000    | 1 Rumah Tangga        | 200.000.000    | 1 Rumah Tangga        | 200.000.000   | 1 Rumah Tangga        | 200.000.000    | Perumahan |
| Peningkatan Kualitas Kawasan Permukiman Kumuh dengan Luas 10 (Sepuluh) Ha sampai dengan di Bawah 15 (Lima Belas) Ha  |   | 60,71 Persen          | 12.700.000.000 | 60,71 Persen          | 12.700.000.000 | 60,71 Persen          | 12.700.000.000 | 60,71 Persen          | 8.704.000.000 | 60,71 Persen          | 11.354.000.000 | Perumahan |
| Koordinasi dan Sinkronisasi Pengendalian Penyelenggaraan Pemugaran/ Peremajaan/ Permukiman Kembali Permukiman Kumuh dan Rumah Tidak Layak Huni untuk Pencegahan Terhadap Tumbuh dan Berkembangnya Permukiman Kumuh dengan Luas 10 (Sepuluh) Ha sampai dengan di Bawah 15 (Lima Belas) Ha | Jumlah Laporan Hasil Koordinasi dan Sinkronisasi Pengendalian Penataan Pemugaran/Peremajaan/Pemukiman Kembali Permukiman Kumuh dan Terhadap Tumbuh dan Berkembangnya Rumah Tidak Layak Huni untuk Pencegahan Permukiman Kumuh dengan Luas 10 (Sepuluh) Ha sampai dengan di Bawah 15 (Lima Belas) Ha | 1 Laporan             | 100.000.000    | 1 Laporan             | 100.000.000    | 1 Laporan             | 100.000.000    | 1 Laporan             | 100.000.000   | 1 Laporan             | 100.000.000    | Perumahan |



PEMERINTAH PROVINSI JAMBI  
DINAS PEKERJAAN UMUM DAN PERUMAHAN RAKYAT

*Bekerja Keras, Bergerak Cepat, Bertindak Tepat*

|  |   |                |                |                |                |                |                |                |                |                |                |           |
|--|---|----------------|----------------|----------------|----------------|----------------|----------------|----------------|----------------|----------------|----------------|-----------|
| Perbaikan Rumah Tidak Layak Huni dalam Kawasan Permukiman dengan Luas 10 (Sepuluh) Ha sampai dengan di Bawah 15 (Lima Belas) Ha            | Jumlah Rumah Tidak Layak Huni dalam Kawasan Permukiman dengan Luas 10 (Sepuluh) Ha sampai dengan di Bawah 15 (Lima Belas) Ha yang Diperbaiki                          | 550 Unit Rumah | 11.000.000.000 | 550 Unit Rumah | 11.000.000.000 | 550 Unit Rumah | 11.000.000.000 | 550 Unit Rumah | 8.204.000.000  | 550 Unit Rumah | 9.654.000.000  | Perumahan |
| Kerja Sama Perbaikan Rumah Tidak Layak Huni dalam Kawasan Permukiman dengan Luas 10 (Sepuluh) Ha sampai dengan di Bawah 15 (Lima Belas) Ha | Jumlah Dokumen Kerja Sama Perbaikan Rumah Tidak Layak Huni Beserta PSU dalam Kawasan Permukiman dengan Luas 10 (Sepuluh) Ha sampai dengan di Bawah 15 (Lima Belas) Ha | 40 Dokumen     | 400.000.000    | 40 Dokumen     | 400.000.000    | 40 Dokumen     | 400.000.000    | 40 Dokumen     | 400.000.000    | 40 Dokumen     | 400.000.000    | Perumahan |
| Pelaksanaan Peremajaan Kawasan Permukiman Kumuh dengan Luas 10 (Sepuluh) Ha sampai dengan di Bawah 15 (Lima Belas) Ha                      | Luas Kawasan Permukiman Kumuh Dengan Luas 10 (Sepuluh) Ha sampai dengan di Bawah 15 (Lima Belas) Ha yang Diremajakan  | 10 Hektar      | 1.200.000.000  | 10 Hektar      | 1.200.000.000  | 10 Hektar      | 1.200.000.000  | 10 Hektar      | 0              | 10 Hektar      | 1.200.000.000  | Perumahan |
| PROGRAM PENINGKATAN PRASARANA, SARANA DAN UTILITAS UMUM (PSU)  | Persentase Permukiman yang sudah dilengkapi PSU (Prasarana, Sarana dan Utilitas Umum)   | 33,33%         | 25.000.000.000 | 50,00%         | 30.000.000.000 | 66,67%         | 35.000.000.000 | 83,33%         | 40.000.000.000 | 100%           | 45.000.000.000 | Perumahan |
| Urusan Penyelenggaraan PSU Permukiman  |   |                | 25.000.000.000 |                | 30.000.000.000 |                | 35.000.000.000 |                | 40.000.000.000 |                | 45.000.000.000 | Perumahan |
| Perencanaan Penyediaan PSU Permukiman  | Jumlah Dokumen Perencanaan Penyediaan PSU Permukiman  | 10 Dokumen     | 1.346.000.000  | 10 Dokumen     | 1.346.000.000  | 10 Dokumen     | 1.346.000.000  | 10 Dokumen     | 1.346.000.000  | 10 Dokumen     | 1.346.000.000  | Perumahan |
| Penyediaan Prasarana, Sarana, dan Utilitas Umum di Permukiman untuk Menunjang Fungsi Permukiman  | Jumlah Lokasi Permukiman yang Disediakan Prasarana, Sarana, dan Utilitas Umum yang Menunjang Fungsi Permukiman  | 35 Lokasi      | 23.454.000.000 | 40 Lokasi      | 28.454.000.000 | 45 Lokasi      | 33.454.000.000 | 55 Lokasi      | 38.454.000.000 | 70 Lokasi      | 43.454.000.000 | Perumahan |
| Koordinasi dan Sinkronisasi dalam rangka Penyediaan Prasarana, Sarana, dan Utilitas Umum Permukiman  | Jumlah Laporan Hasil Koordinasi dan Sinkronisasi Dalam Rangka Penyediaan Prasarana, Sarana, dan Utilitas Umum Permukiman  | 1 Laporan      | 200.000.000    | 1 Laporan      | 200.000.000    | 1 Laporan      | 200.000.000    | 1 Laporan      | 200.000.000    | 1 Laporan      | 200.000.000    | Perumahan |



PEMERINTAH PROVINSI JAMBI  
DINAS PEKERJAAN UMUM DAN PERUMAHAN RAKYAT

*Bekerja Keras, Bergerak Cepat, Bertindak Tepat*

| Program / Kegiatan / Sub Kegiatan                                | Indikator Outcome / Output   | 2026      |                    | 2027      |                    | 2028      |                    | 2029      |                    | 2030      |                    | Bidang dan UPTD Penanggung Jawab |
|--|--|-----------|--------------------|-----------|--------------------|-----------|--------------------|-----------|--------------------|-----------|--------------------|----------------------------------|
|  |  | Target    | Pagu               | Target    | Pagu               | Target    | Pagu               | Target    | Pagu               | Target    | Pagu               |                                  |
| UPTD workshop dan Peralatan                                      |  |           | 42.255.269.00<br>0 |           | 43.574.978.00<br>0 |           | 43.574.978.00<br>0 |           | 43.574.978.00<br>0 |           | 43.574.978.00<br>0 | UPTD workshop dan Peralatan      |
| URUSAN PEMERINTAHAN WAJIB YANG BERKAITAN DENGAN PELAYANAN DASAR  |  |           | 42.255.269.00<br>0 |           | 43.574.978.00<br>0 |           | 43.574.978.00<br>0 |           | 43.574.978.00<br>0 |           | 43.574.978.00<br>0 | UPTD workshop dan Peralatan      |
| URUSAN PEMERINTAHAN BIDANG PEKERJAAN UMUM DAN PENATAAN RUANG     |  |           | 42.255.269.00<br>0 |           | 43.574.978.00<br>0 |           | 43.574.978.00<br>0 |           | 43.574.978.00<br>0 |           | 43.574.978.00<br>0 | UPTD workshop dan Peralatan      |
| PROGRAM PENUNJANG URUSAN PEMERINTAHAN DAERAH PROVINSI            |  |           | 16.364.399.000     |           | 16.364.399.000     |           | 16.364.399.000     |           | 16.364.399.000     |           | 16.364.399.000     | UPTD workshop dan Peralatan      |
| Administrasi Keuangan Perangkat Daerah                           |  | 12 Bulan  | 2.136.421.000      | 12 Bulan  | 2.136.421.000      | 12 Bulan  | 2.136.421.000      | 12 Bulan  | 2.136.421.000      | 12 Bulan  | 2.136.421.000      | UPTD workshop dan Peralatan      |
| Penyediaan Administrasi Pelaksanaan Tugas ASN                    | Jumlah Dokumen Hasil Penyediaan Administrasi Pelaksanaan Tugas ASN                 | 1 Dokumen | 2.136.421.000      | 1 Dokumen | 2.136.421.000      | 1 Dokumen | 2.136.421.000      | 1 Dokumen | 2.136.421.000      | 1 Dokumen | 2.136.421.000      | UPTD workshop dan Peralatan      |
| Administrasi Umum Perangkat Daerah                               |  | 3 Laporan | 4.255.223.000      | 3 Laporan | 4.255.223.000      | 3 Laporan | 4.255.223.000      | 3 Laporan | 4.255.223.000      | 3 Laporan | 4.255.223.000      | UPTD workshop dan Peralatan      |
| Penyediaan Komponen Instalasi Listrik/Penerangan Bangunan Kantor | Jumlah Paket Komponen Instalasi Listrik/Penerangan Bangunan Kantor yang Disediakan | 1 Paket   | 51.726.000         | 1 Paket   | 51.726.000         | 1 Paket   | 51.726.000         | 1 Paket   | 51.726.000         | 1 Paket   | 51.726.000         | UPTD workshop dan Peralatan      |
| Penyediaan Bahan Logistik Kantor                                 | Jumlah Paket Bahan Logistik Kantor yang Disediakan                                 | 1 Paket   | 3.787.954.000      | 1 Paket   | 3.787.954.000      | 1 Paket   | 3.787.954.000      | 1 Paket   | 3.787.954.000      | 1 Paket   | 3.787.954.000      | UPTD workshop dan Peralatan      |
| Penyediaan Barang Cetak dan Penggandaan                          | Jumlah Paket Barang Cetak dan Penggandaan yang Disediakan                          | 1 Paket   | 58.793.000         | 1 Paket   | 58.793.000         | 1 Paket   | 58.793.000         | 1 Paket   | 58.793.000         | 1 Paket   | 58.793.000         | UPTD workshop dan Peralatan      |



PEMERINTAH PROVINSI JAMBI  
DINAS PEKERJAAN UMUM DAN PERUMAHAN RAKYAT

*Bekerja Keras, Bergerak Cepat, Bertindak Tepat*

|   |  |             |               |             |               |             |               |             |               |             |               |                             |
|---|--|-------------|---------------|-------------|---------------|-------------|---------------|-------------|---------------|-------------|---------------|-----------------------------|
| Penyelenggaraan Rapat Koordinasi dan Konsultasi SKPD  | Jumlah Laporan Penyelenggaraan Rapat Koordinasi dan Konsultasi SKPD                                    | 150 Laporan | 356.750.000   | 150 Laporan | 356.750.000   | 150 Laporan | 356.750.000   | 150 Laporan | 356.750.000   | 150 Laporan | 356.750.000   | UPTD workshop dan Peralatan |
| Pengadaan Barang Milik Daerah Penunjang Urusan Pemerintah Daerah  |  | 35 Unit     | 4.931.000.000 | 35 Unit     | 4.931.000.000 | 35 Unit     | 4.931.000.000 | 35 Unit     | 4.931.000.000 | 35 Unit     | 4.931.000.000 | UPTD workshop dan Peralatan |
| Pengadaan Alat Besar  | Jumlah Unit Alat Besar yang Disediakan   | 2 Unit      | 3.431.000.000 | 2 Unit      | 3.431.000.000 | 2 Unit      | 3.431.000.000 | 2 Unit      | 3.431.000.000 | 2 Unit      | 3.431.000.000 | UPTD workshop dan Peralatan |
| Pengadaan Peralatan dan Mesin Lainnya   | Jumlah Unit Peralatan dan Mesin Lainnya yang Disediakan  | 3 Unit      | 1.500.000.000 | 3 Unit      | 1.500.000.000 | 3 Unit      | 1.500.000.000 | 3 Unit      | 1.500.000.000 | 3 Unit      | 1.500.000.000 | UPTD workshop dan Peralatan |
| Penyediaan Jasa Penunjang Urusan Pemerintahan Daerah  |  | 1 Tahun     | 1.094.535.000 | 1 Tahun     | 1.094.535.000 | 1 Tahun     | 1.094.535.000 | 1 Tahun     | 1.094.535.000 | 1 Tahun     | 1.094.535.000 | UPTD workshop dan Peralatan |
| Penyediaan Jasa Surat Menyurat  | Jumlah Laporan Penyediaan Jasa Surat Menyurat  | 1 Laporan   | 9.317.000     | 1 Laporan   | 9.317.000     | 1 Laporan   | 9.317.000     | 1 Laporan   | 9.317.000     | 1 Laporan   | 9.317.000     | UPTD workshop dan Peralatan |
| Penyediaan Jasa Komunikasi, Sumber Daya Air dan Listrik   | Jumlah Laporan Penyediaan Jasa Komunikasi, Sumber Daya Air dan Listrik yang Disediakan                 | 1 Laporan   | 154.695.000   | 1 Laporan   | 154.695.000   | 1 Laporan   | 154.695.000   | 1 Laporan   | 154.695.000   | 1 Laporan   | 154.695.000   | UPTD workshop dan Peralatan |
| Penyediaan Jasa Peralatan dan Perlengkapan Kantor   | Jumlah Laporan Penyediaan Jasa Peralatan dan Perlengkapan Kantor yang Disediakan                       | 29 Laporan  | 930.523.000   | 29 Laporan  | 930.523.000   | 29 Laporan  | 930.523.000   | 29 Laporan  | 930.523.000   | 29 Laporan  | 930.523.000   | UPTD workshop dan Peralatan |
| Pemeliharaan Barang Milik Daerah Penunjang Urusan Pemerintahan Daerah   |  | 54 unit     | 3.947.220.000 | 54 unit     | 3.947.220.000 | 54 unit     | 3.947.220.000 | 54 unit     | 3.947.220.000 | 54 unit     | 3.947.220.000 | UPTD workshop dan Peralatan |
| Penyediaan Jasa Pemeliharaan, Biaya Pemeliharaan, Pajak dan Perizinan Kendaraan Dinas Operasional atau Lapangan | Jumlah Kendaraan Dinas Operasional atau Lapangan yang Dipelihara dan Dibayarkan Pajak dan Perizinannya | 54 Unit     | 3.529.494.000 | 54 Unit     | 3.529.494.000 | 54 Unit     | 3.529.494.000 | 54 Unit     | 3.529.494.000 | 54 Unit     | 3.529.494.000 | UPTD workshop dan Peralatan |
| Penyediaan Jasa Pemeliharaan, Biaya Pemeliharaan dan Perizinan Alat Besar                                       | Jumlah Alat Besar yang Dipelihara dan Dibayarkan Perizinannya  | 54 Unit     | 417.726.000   | 54 Unit     | 417.726.000   | 54 Unit     | 417.726.000   | 54 Unit     | 417.726.000   | 54 Unit     | 417.726.000   | UPTD workshop dan Peralatan |



PEMERINTAH PROVINSI JAMBI  
DINAS PEKERJAAN UMUM DAN PERUMAHAN RAKYAT

*Bekerja Keras, Bergerak Cepat, Bertindak Tepat*

|                                |                                      |                  |                    |                  |                |                  |                |                  |                |                  |                |                                      |
|--------------------------------|--------------------------------------|------------------|--------------------|------------------|----------------|------------------|----------------|------------------|----------------|------------------|----------------|--------------------------------------|
| PROGRAM PENYELENGGARAAN JALAN  |                                      | 85,325<br>Persen | 25.890.870.00<br>0 | 85,325<br>Persen | 27.210.579.000 | 85,325<br>Persen | 27.210.579.000 | 85,325<br>Persen | 27.210.579.000 | 85,325<br>Persen | 27.210.579.000 | UPTD<br>workshop<br>dan<br>Peralatan |
| Penyelenggaraan Jalan Provinsi |                                      | 85,325 %         | 25.890.870.00<br>0 | 85,325 %         | 27.210.579.000 | 85,325 %         | 27.210.579.000 | 85,325 %         | 27.210.579.000 | 85,325 %         | 27.210.579.000 | UPTD<br>workshop<br>dan<br>Peralatan |
| Rehabilitasi Jalan             | Panjang Jalan<br>yang Direhabilitasi | 400 KM           | 25.890.870.00<br>0 | 400 KM           | 27.210.579.000 | 400 KM           | 27.210.579.000 | 400 KM           | 27.210.579.000 | 400 KM           | 27.210.579.000 | UPTD<br>workshop<br>dan<br>Peralatan |



PEMERINTAH PROVINSI JAMBI  
DINAS PEKERJAAN UMUM DAN PERUMAHAN RAKYAT

*Bekerja Keras, Bergerak Cepat, Bertindak Tepat*

| Program / Kegiatan / Sub Kegiatan                               | Indikator Outcome / Output  | 2026       |               | 2027       |               | 2028       |               | 2029       |               | 2030       |               | Bidang dan UPTD Penanggung Jawab   |
|---|---|------------|---------------|------------|---------------|------------|---------------|------------|---------------|------------|---------------|------------------------------------|
|   |   | Target     | Pagu          | Target     | Pagu          | Target     | Pagu          | Target     | Pagu          | Target     | Pagu          |                                    |
| UPTD Laboratorium Bahan Konstruksi                              |   |            | 5.555.000.000 |            | 5.255.000.000 |            | 5.255.000.000 |            | 5.255.000.000 |            | 5.255.000.000 | UPTD Laboratorium Bahan Konstruksi |
| URUSAN PEMERINTAHAN WAJIB YANG BERKAITAN DENGAN PELAYANAN DASAR |   |            | 5.555.000.000 |            | 5.255.000.000 |            | 5.255.000.000 |            | 5.255.000.000 |            | 5.255.000.000 | UPTD Laboratorium Bahan Konstruksi |
| URUSAN PEMERINTAHAN BIDANG PEKERJAAN UMUM DAN PENATAAN RUANG    |   |            | 5.555.000.000 |            | 5.255.000.000 |            | 5.255.000.000 |            | 5.255.000.000 |            | 5.255.000.000 | UPTD Laboratorium Bahan Konstruksi |
| PROGRAM PENUNJANG URUSAN PEMERINTAHAN DAERAH PROVINSI           |   |            | 5.555.000.000 |            | 5.255.000.000 |            | 5.255.000.000 |            | 5.255.000.000 |            | 5.255.000.000 | UPTD Laboratorium Bahan Konstruksi |
| Administrasi Kepegawaian Perangkat Daerah                       |   | 50 Orang   | 650.000.000   | 50 Orang   | 550.000.000   | 50 Orang   | 550.000.000   | 50 Orang   | 550.000.000   | 50 Orang   | 550.000.000   | UPTD Laboratorium Bahan Konstruksi |
| Pendidikan dan Pelatihan Pegawai Berdasarkan Tugas dan Fungsi   | Jumlah Pegawai Berdasarkan Tugas dan Fungsi yang Mengikuti Pendidikan dan Pelatihan | 50 Orang   | 650.000.000   | 50 Orang   | 550.000.000   | 50 Orang   | 550.000.000   | 50 Orang   | 550.000.000   | 50 Orang   | 550.000.000   | UPTD Laboratorium Bahan Konstruksi |
| Administrasi Umum Perangkat Daerah                              |   | 13 Laporan | 305.000.000   | 13 Laporan | 305.000.000   | 13 Laporan | 305.000.000   | 13 Laporan | 305.000.000   | 13 Laporan | 305.000.000   | UPTD Laboratorium Bahan Konstruksi |
| Penyediaan Peralatan dan Perlengkapan Kantor                    | Jumlah Paket Peralatan dan Perlengkapan Kantor yang Disediakan                      | 45 Paket   | 90.000.000    | 45 Paket   | 90.000.000    | 45 Paket   | 90.000.000    | 45 Paket   | 90.000.000    | 45 Paket   | 90.000.000    | UPTD Laboratorium Bahan Konstruksi |
| Penyediaan Barang Cetak dan Penggandaan                         | Jumlah Paket Barang Cetak dan Penggandaan yang Disediakan                           | 1 Paket    | 125.000.000   | 1 Paket    | 125.000.000   | 1 Paket    | 125.000.000   | 1 Paket    | 125.000.000   | 1 Paket    | 125.000.000   | UPTD Laboratorium Bahan Konstruksi |
| Fasilitasi Kunjungan Tamu                                       | Jumlah Laporan Fasilitasi Kunjungan Tamu  | 12 Laporan | 90.000.000    | 12 Laporan | 90.000.000    | 12 Laporan | 90.000.000    | 12 Laporan | 90.000.000    | 12 Laporan | 90.000.000    | UPTD Laboratorium Bahan Konstruksi |



PEMERINTAH PROVINSI JAMBI  
DINAS PEKERJAAN UMUM DAN PERUMAHAN RAKYAT

*Bekerja Keras, Bergerak Cepat, Bertindak Tepat*

|   |   |        |               |        |               |        |               |        |               |        |               |                                    |
|---|---|--------|---------------|--------|---------------|--------|---------------|--------|---------------|--------|---------------|------------------------------------|
| Pengadaan Barang Milik Daerah Penunjang Urusan Pemerintah Daerah      |   | 7 Unit | 2.000.000.000 | 7 Unit | 1.800.000.000 | 7 Unit | 1.800.000.000 | 7 Unit | 1.800.000.000 | 7 Unit | 1.800.000.000 | UPTD Laboratorium Bahan Konstruksi |
| Pengadaan Peralatan dan Mesin Lainnya                                 | Jumlah Unit Peralatan dan Mesin Lainnya yang Disediakan | 7 Unit | 2.000.000.000 | 7 Unit | 1.800.000.000 | 7 Unit | 1.800.000.000 | 7 Unit | 1.800.000.000 | 7 Unit | 1.800.000.000 | UPTD Laboratorium Bahan Konstruksi |
| Pemeliharaan Barang Milik Daerah Penunjang Urusan Pemerintahan Daerah |   | 7 Unit | 2.600.000.000 | 7 Unit | 2.600.000.000 | 7 Unit | 2.600.000.000 | 7 Unit | 2.600.000.000 | 7 Unit | 2.600.000.000 | UPTD Laboratorium Bahan Konstruksi |
| Pemeliharaan Peralatan dan Mesin Lainnya                              | Jumlah Peralatan dan Mesin Lainnya yang Dipelihara      | 7 Unit | 2.600.000.000 | 7 Unit | 2.600.000.000 | 7 Unit | 2.600.000.000 | 7 Unit | 2.600.000.000 | 7 Unit | 2.600.000.000 | UPTD Laboratorium Bahan Konstruksi |

## 4.2 KINERJA PENYELENGGARAAN BIDANG URUSAN

Indikator kinerja penyelenggaraan urusan adalah ukuran yang secara langsung menggambarkan target kinerja utama Bidang Urusan Pekerjaan Umum dan Penataan Ruang, dan Bidang Urusan Perumahan dan Kawasan Permukiman periode Renstra 2025–2030. Indikator ini dirancang untuk memastikan bahwa setiap upaya yang dilakukan berkontribusi pada pencapaian tujuan dan sasaran RPJMD Provinsi Jambi, sehingga kinerja pembangunan terutama infrastruktur bidang ke-PU-an dapat terukur secara obyektif dan konsisten.

Penyusunan indikator kinerja ini mempertimbangkan relevansi, keterukuran, dan kelayakan target yang ditetapkan. Indikator yang digunakan mencakup aspek kuantitatif maupun kualitatif, sehingga mampu memberikan gambaran yang komprehensif mengenai pencapaian kualitas infrastruktur, layanan publik, dan efektivitas pengelolaan sumber daya oleh Dinas Pekerjaan Umum dan Perumahan Rakyat. Dengan demikian, indikator ini menjadi alat penting dalam perencanaan, pemantauan, dan evaluasi kinerja tahunan maupun jangka menengah.

Indikator kinerja dikaitkan dengan target tahunan yang realistis namun menantang, agar dapat mendorong peningkatan kualitas pelayanan publik. Penentuan target ini juga memperhatikan kapasitas sumber daya, kondisi daerah, serta kebutuhan masyarakat, sehingga setiap program dan kegiatan memiliki arah yang jelas dan fokus pada pencapaian hasil yang optimal.

Selain itu, indikator kinerja ini menjadi dasar bagi penetapan Indikator Kinerja Utama (IKU) dan Indikator Kinerja Kunci (IKK) yang berlaku untuk seluruh periode Renstra. IKU menyoroti pencapaian tujuan strategis dan sasaran utama, sedangkan IKK digunakan untuk memantau keberhasilan penyelenggaraan urusan secara operasional. Dengan demikian, integrasi antara IKU dan IKK memastikan keselarasan antara perencanaan strategis dan pelaksanaan teknis Dinas Pekerjaan Umum dan Perumahan Rakyat Provinsi Jambi.

Indikator kinerja penyelenggaraan urusan ini ditampilkan dalam Tabel Sebagai Berikut:



**Tabel IV.2**  
Indikator Kinerja Utama (IKU)

| INDIKATOR KINERJA UTAMA  | TARGET TAHUNAN |       |       |       |       |       | KET |
|--|----------------|-------|-------|-------|-------|-------|-----|
|  | 2025           | 2026  | 2027  | 2028  | 2029  | 2030  |     |
| Indeks Kepuasan Layanan Infrastruktur ke PU an                                 |                | 2,56  | 2,61  | 2,66  | 2,71  | 2,76  |     |
| Persentase Rumah Tangga dengan Akses Hunian Layak Terjangkau dan Berkelanjutan | 68,84          | 70,39 | 71,95 | 73,51 | 75,07 | 76,63 |     |

**Tabel IV.3**  
Indikator Kinerja Kunci

| INDIKATOR   | TARGET TAHUN |       |       |       |       |       | KET |
|---|--------------|-------|-------|-------|-------|-------|-----|
|   | 2025         | 2026  | 2027  | 2028  | 2029  | 2030  |     |
| Persentase jalan provinsi dalam kondisi mantap  | 74,70        | 74,98 | 75,56 | 76,14 | 76,85 | 77,35 | %   |
| Persentase meningkatnya Indeks Kondisi sistem Irigasi Kewenangan provinsi.  | 65,00        | 66,35 | 67,69 | 68,82 | 70,14 | 71,93 | %   |
| Rasio Luas Kawasan Permukiman Rawan Banjir di WS Kewenangan Provinsi yang dilindungi dengan Infrastruktur Sumber Daya Air | 2,74         | 17,48 | 38,76 | 52,31 | 76,54 | 82,86 | %   |
| Persentase rumah tangga dengan akses berkelanjutan terhadap air minum Perpipaan, perkotaan dan perdesaan                  | 38,00        | 40,00 | 42,00 | 44,00 | 46,00 | 48,00 | %   |
| Persentase Peningkatan Rumah Tangga yang menempati Hunian dengan Akses Sanitasi (Air Limbah Domestik Layak                | 68,84        | 70    | 71    | 73    | 74    | 75    | %   |
| Persentase Peningkatan Ketersediaan TPS/TPA/TPS3R/TPST/SPAM di Kawasan Strategis Provinsi                                 | 10           | 10    | 20    | 30    | 40    | 50    | %   |
| Persentase Ketersediaan TPA/TPST/SPALRegional   | 0            | 10    | 20    | 40    | 60    | 80    | %   |
| Persentase Sistem Drainase Perkotaan yang di rehabilitasi   | 0            | 5     | 10    | 40    | 70    | 100   | %   |



| INDIKATOR   | TARGET TAHUN |       |       |       |       |       | KET   |
|---|--------------|-------|-------|-------|-------|-------|-------|
|   | 2025         | 2026  | 2027  | 2028  | 2029  | 2030  |       |
| Persentase Bangunan Gedung Strategis Untuk Kepentingan Strategis Provinsi yang dipelihara dan | 0            | 42,11 | 55,26 | 71,05 | 84,21 | 100   | %     |
| Persentase Bangunan Gedung di Kawasan Strategis Provinsi yang dipelihara dan dirawat          | 0            | 42,11 | 55,26 | 71,05 | 84,21 | 100   | %     |
| Nilai Hasil TURBINLAK Serta kinerja Fungsi dan Manfaat Pada Penyelenggaraan Penataan Ruang    | 0            | 60    | 64    | 69    | 75    | 81    | Skor  |
| Persentase Tenaga kerja konstruksi tingkat ahli yang bersertifikasi                           | 100          | 20    | 40    | 60    | 80    | 100   | %     |
| Persentase Pekerjaan Konstruksi yang di kendalikan  | 0            | 20    | 40    | 60    | 80    | 100   | %     |
| Hasil Monev keterbukan informasi Badan Publik kategori PD (Nilai)                             | 70,01        | 71,01 | 72,01 | 73,01 | 74,01 | 75    | Nilai |
| Indeks Kepuasan Masyarakat (IKM) (Indeks)   | 91,90        | 92,10 | 92,20 | 92,30 | 92,40 | 92,50 | Nilai |
| Nilai SAKIP Perangkat Daerah (Nilai)  | 75,00        | 76,00 | 77,00 | 78,00 | 78,50 | 79,00 | Nilai |



| INDIKATOR   | TARGET TAHUN |       |       |       |       |       | KET   |
|---|--------------|-------|-------|-------|-------|-------|-------|
|   | 2025         | 2026  | 2027  | 2028  | 2029  | 2030  |       |
| Persentase Pengurangan Luas Kawasan Permukiman Kumuh                                    | 0,5          | 18,01 | 34,84 | 25,07 | 23,42 | 12,7  | Ha    |
| Persentase Rumah Korban Bencana Alam / Rumah Terkena Program Pemerintah Yang Tertangani | 0            | 20    | 40    | 60    | 80    | 100   | %     |
| Persentase Permukiman yang sudah dilengkapi PSU (Prasarana, Sarana dan Utilitas Umum)   | 30           | 33,33 | 50,00 | 66,67 | 83,33 | 100   | %     |
| Persentase Pengadaan Tanah Untuk Kepentingan Umum                                       | 0            | 33,33 | 50,00 | 66,67 | 83,33 | 100   | %     |
| Hasil Monev keterbukaan informasi Badan Publik kategori PD (Nilai)                      | 70,01        | 71,01 | 72,01 | 73,01 | 74,01 | 75,00 | Nilai |
| Indeks Kepuasan Masyarakat  | 91,90        | 92,10 | 92,20 | 92,30 | 92,40 | 92,50 | Nilai |
| Nilai SAKIP Perangkat Daerah (Nilai)  | 75,00        | 76,00 | 77,00 | 78,00 | 78,50 | 79,00 | Nilai |
|   |              |       |       |       |       |       |       |

**BAB V****PENUTUP**

Rencana Strategis Dinas Pekerjaan Umum dan Perumahan Rakyat Provinsi Jambi Tahun 2025-2029 merupakan dokumen yang menjadi arahan operasional dalam mewujudkan Indikator Kinerja Utama yang berkaitan dengan kinerja infrastruktur Provinsi Jambi secara umum, dan dapat dimonitoring secara lebih terukur untuk menjadi bahan evaluasi tahunan dan lima tahunan. Dalam penyelenggaraan kinerja, beberapa hal yang perlu menjadi perhatian dari muatan yang terkandung di dalam Dokumen Rencana Strategis ini, diantaranya:

- a. Indikator kinerja utama merupakan alat ukur yang lebih cenderung didasarkan kepada tingkat kepuasan MASYARAKAT terhadap ketersediaan dan kualitas infrastruktur. Suatu ukuran yang dapat saja tidak objektif, namun selayaknya menjadi dorongan dalam penyediaan dan pengembangan infrastruktur secara optimal;
- b. Untuk mendapatkan hasil yang maksimal, pelaksanaan anggaran infrastruktur perlu dengan sangat memperhatikan indikator-indikator kinerja kunci pada setiap bidang;
- c. Untuk mendukung pencapaian indikator-indikator kinerja kunci, diperlukan dukungan dari peningkatan sumberdaya manusia dan teknologi yang mampu mengiringi perkembangan zaman;
- d. Aspek lain yang tidak kalah penting untuk menjadi faktor pencapaian target indikator adalah sinkronisasi dan kerjasama antar stakeholders untuk menciptakan efektifitas pelaksanaan pembangunan.

Dengan dukungan upaya tersebut diatas, diharapkan Renstra Dinas Pekerjaan Umum dan Perumahan Rakyat Provinsi Jambi Tahun 2025–2029 dapat terlaksana secara lebih efektif, akuntabel, serta mampu memberikan manfaat nyata bagi masyarakat, sekaligus memperkuat peran Kota Jambi dalam mewujudkan pembangunan yang berkelanjutan, inklusif, dan responsif terhadap kebutuhan publik