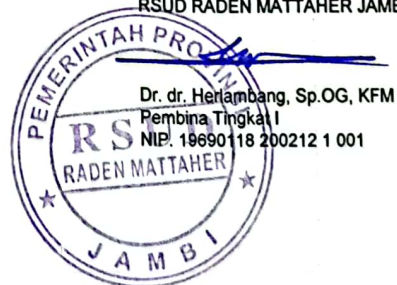


RSUD RADEN MATTATHER JAMBI
LAPORAN REALISASI ANGGARAN
TAHUN DAN 2022 DAN 2021

No	Uraian	Anggaran 2022	Realisasi 2022	%	Realisasi 2021
1	PENDAPATAN				
2	Pendapatan Jasa Layanan	134.292.531.881,44	143.845.513.959,00	107,11	154.918.853.987,00
3	Pendapatan Jasa Hibah (Banper)	21.859.830.000,00	17.211.444.579,00	78,74	-
4	Pendapatan Hasil Kerjasama				
5	Pendapatan APBD	221.921.785.213,00	209.521.264.714,00	105,92	197.268.714.495,00
6	Lain-lain Pendapatan BLUD yang Sah	5.707.468.118,56	7.205.479.332,13	128,25	3.490.352.618,11
7	Jumlah Pendapatan	383.781.615.213,00	377.783.702.584,13	98,04	355.677.721.100,11
8					
9	BELANJA				
10	BELANJA OPERASI				
11	Belanja Pegawai	196.676.491.867,00	196.358.412.607,12	99,84	222.431.653.040,31
12	Belanja Barang dan Jasa	154.565.303.920,00	149.487.506.407,50	96,72	93.093.658.910,00
13	Belanja Bunga				
14	Belanja Lain-lain				
15	Jumlah Belanja Operasi	351.241.795.787,00	345.845.919.014,62	98,47	315.525.311.950,31
16					
17	BELANJA MODAL				
18	Belanja Modal Tanah				
19	Belanja Modal Peralatan dan Mesin	64.336.593.165,00	47.372.570.852,00	73,83	25.649.831.692,00
20	Belanja Modal Gedung dan Bangunan	12.425.000.000,00	8.522.589.047,50	68,59	7.494.657.000,00
21	Belanja Modal, Jalan, Irigasi dan Jaringan	250.000.000,00		0,00	302.793.837,00
22	Belanja Modal Aset Tetap lainnya				
23	Belanja Modal Aset Lainnya				
24	Jumlah Belanja Modal	77.011.593.165,00	55.895.159.899,50	72,58	33.447.282.529,00
25	Jumlah Belanja	428.253.388.952,00	401.741.078.914,12	93,81	348.972.594.479,31
26	SURPLUS/DEFISIT	- 44.471.773.739,00	- 23.957.376.329,99	57,33	5.973.621.166,80
27					
28	PEMBIAYAAN				
29	PENERIMAAN				
30	PENERIMAAN PEMBIAYAAN DALAM NEGERI				
31	Penggunaan Sisa Lebih Perhitungan Anggaran (SILPA) Tahun sebelumnya	44.476.773.658,87	44.476.773.658,87	100,00	38.503.152.492,07
32	Sisa Kas Di Bendahara Pengeluaran		629.365.705,00		
33	Penerimaan Pinjaman				
34	Penerimaan dari Investasi				
35	Penerimaan Kembali Pinjaman kepada Pihak Lain				
36	Jumlah Penerimaan Pembiayaan dalam Negeri	44.476.773.658,87	45.106.139.363,87	100,00	38.503.152.492,07
37					
38	JUMLAH PENERIMAAN PEMBIAYAAN	44.476.773.658,87	45.106.139.363,87	100,00	38.503.152.492,07
39					
40	PENGELUARAN				
41	PENGELUARAN PEMBIAYAAN DALAM NEGERI				
42	Pembayaran Pokok Pinjaman				-
43	Pengeluaran Penyertaan Modal				-
44	Penyetoran Ke Kasda		2.168.377.898,00		
45	Jumlah Penerimaan Pembiayaan dalam Negeri	-	2.168.377.898,00		
46					
47	JUMLAH PENGELUARAN PEMBIAYAAN	-	2.168.377.898,00		-
48	PEMBIAYAAN NETTO	44.476.773.658,87	42.937.761.465,87	100,00	38.503.152.492,07
49					
50	Sisa Lebih Pembiayaan Anggaran Tahun Berkenaan	4.999.919,87	18.980.385.135,88		44.476.773.658,87

Jambi, Mei 2023
DIREKTUR
RSUD RADEN MATTATHER JAMBI



2. LAPORAN PERUBAHAN SALDO ANGGARAN LEBIH



PEMERINTAH PROVINSI JAMBI
RUMAH SAKIT UMUM DAERAH RADEN MATTATHER

LAPORAN PERUBAHAN SALDO ANGGARAN LEBIH
UNTUK PERIODE YANG BERAKHIR SAMPAI DENGAN 31 DESEMBER 2022 DAN 2021


(dalam rupiah)

URAIAN	REF	2022	2021
Saldo Anggaran Lebih Awal	5.2.1	44.476.773.658,87	38.503.152.492,07
Penggunaan SAL sebagai Penerimaan Pembiayaan Tahun Berjalan	5.2.2	(44.476.773.658,87)	(38.503.152.492,07)
Sub Total (1-2)		-	-
Sisa Lebih/Kurang Pembiayaan Anggaran (SILPA/SIKPA)	5.2.3	18.980.385.135,88	44.476.773.658,07
Sub Total (3+4)		18.980.385.135,88	44.476.773.658,07
Koreksi Kesalahan Pembukuan Tahun Sebelumnya	5.2.4	-	-
Lain-lain		-	-
Saldo Anggaran Lebih Akhir (5+6+7)	5.2.5	18.980.385.135,88	44.476.773.658,07

Jambi, Mei 2023

DIREKTUR

RSUD RADEN MATTATHER JAMBI



[Signature]
Dr. dr. Herlambang, Sp. OG, KFM
Pembina Tingkat I
NIP. 19690118 200212 1 001



NERACA PEMERINTAH PROVINSI JAMBI

Per 31 Desember 2022 dan 20201

(Dalam Rupiah)

Urusan Pemerintahan : 1 . 02 Urusan Wajib Pelayanan Dasar Kesehatan
Unit Organisasi : 1 . 02 . 02 RSUD Rd. Mattaher
Sub Unit Organisasi : 1 . 02 . 02 . 01 RSUD Rd. Mattaher

URAIAN	2022	2021
ASET		
ASET LANCAR		
Kas di Bendahara Penerimaan	0,00	0,00
Kas di Bendahara Pengeluaran		629.365.705,00
Kas di BLUD	18.980.385.135,88	44.476.773.658,87
Kas Lainnya	0,00	0,00
Investasi Jangka Pendek	0,00	0,00
Piutang Pajak Daerah	0,00	0,00
Piutang Retribusi Daerah	0,00	0,00
Piutang Hasil Pengelolaan Kekayaan Daerah yang Dipisahkan	0,00	0,00
Piutang Lain-lain PAD yang Sah	12.251.712.149,25	16.482.214.305,25
Piutang Transfer Pemerintah Pusat	0,00	0,00
Piutang Transfer Antar Daerah	0,00	0,00
Piutang Lainnya	0,00	0,00
Penyisihan Piutang	(193.938.495,00)	(263.113.850,23)
Beban Dibayar Dimuka	0,00	0,00
Persediaan	15.825.679.017,00	18.217.283.738,67
JUMLAH ASET LANCAR	46.863.837.807,13	79.542.523.557,56
INVESTASI JANGKA PANJANG		
Investasi Jangka Panjang Non Permanen		
Investasi kepada Badan Usaha Milik Negara	0,00	0,00
Investasi kepada Badan Usaha Milik Daerah	0,00	0,00
Investasi dalam Obligasi	0,00	0,00
Investasi dalam Proyek Pembangunan	0,00	0,00
Dana Bergulir	0,00	0,00
Penyisihan Piutang Dana Bergulir Investasi Non Permanen	0,00	0,00
Investasi Non Permanen Lainnya	0,00	0,00
Investasi Permanen Lainnya	0,00	0,00
JUMLAH Investasi Jangka Panjang Non Permanen	0,00	0,00
Investasi Jangka Panjang Permanen		
Penyertaan Modal	0,00	0,00
Investasi-Pemberian Pinjaman Daerah	0,00	0,00
JUMLAH Investasi Jangka Panjang Permanen	0,00	0,00
JUMLAH INVESTASI JANGKA PANJANG	0,00	0,00
ASET TETAP		
Tanah	0,00	0,0
Peralatan dan Mesin	555.848.603.187,43	513.635.702.246,3
Gedung dan Bangunan	307.189.035.566,98	220.766.952.180,4
Jalan, Jaringan, dan Irigasi	8.091.502.201,02	7.716.286.201,0
Aset Tetap Lainnya	2.843.270.250,00	2.843.270.250,0
Konstruksi Dalam Pengerjaan	721.935.000,00	77.064.202.585,0
Akumulasi Penyusutan	(493.193.856.700,46)	(452.570.447.271,0)
JUMLAH ASET TETAP	381.500.489.504,97	369.455.966.191,1
DANA CADANGAN		

Dana Cadangan	0,00	0,00
JUMLAH DANA CADANGAN	0,00	0,00
ASET LAINNYA		
Tagihan Jangka Panjang	0,00	0,00
Kemitraan dengan Pihak Ketiga	0,00	0,00
Aset Tidak Berwujud	216.300.000,00	216.300.000,00
Aset Lain-lain	9.731.809.414,60	3.284.983.080,00
Akumulasi Amortisasi Aset Tidak Berwujud	(164.195.000,00)	(141.885.000,00)
Akumulasi Penyusutan Aset Lainnya	(9.731.809.414,60)	(3.137.855.400,00)
JUMLAH ASET LAINNYA	52.105.000,00	221.542.680,00
JUMLAH ASET	428.416.432.312,10	449.220.032.428,74
KEWAJIBAN		
KEWAJIBAN JANGKA PENDEK		
Utang Perhitungan Pihak Ketiga (PFK)	0,00	0,00
Utang Bunga	0,00	0,00
Utang Pinjaman Jangka Pendek	0,00	0,00
Bagian Lancar Utang Jangka Panjang	0,00	0,00
Pendapatan Diterima Dimuka	0,00	0,00
Utang Belanja	40.768.147.656,35	41.384.091.307,62
Utang Jangka Pendek Lainnya	0,00	0,00
JUMLAH KEWAJIBAN JANGKA PENDEK	40.768.147.656,35	41.384.091.307,62
KEWAJIBAN JANGKA PANJANG		
Utang kepada Pemerintah Pusat	0,00	0,00
Utang kepada Lembaga Keuangan Bank (LKB)	0,00	0,00
Utang kepada Lembaga Keuangan Bukan Bank	0,00	0,00
Utang kepada Masyarakat	0,00	0,00
JUMLAH KEWAJIBAN JANGKA PANJANG	0,00	0,00
JUMLAH KEWAJIBAN	40.768.147.656,35	41.384.091.307,62
EKUITAS		
EKUITAS	387.648.284.655,76	407.835.941.121,12
JUMLAH KEWAJIBAN DAN EKUITAS DANA	428.416.432.312,11	449.220.032.428,74

Jambi, Mei 2023
DIREKTUR
RSUD RADEN MATTATHER JAMBI




[Signature]
Dr. dr. Herlambang, Sp. OG, KFM
Pembina Tingkat I
NIP. 19690118 200212 1 001



RSUD RADEN MATAHAHER JAMBI
LAPORAN OPERASIONAL
UNTUK TAHUN YANG BERAKHIR SAMPAI 31 DESEMBER 2022 DAN 2021

NO		SALDO 2022	SALDO 2021	KENAIKAN/ (PENURUNAN)	%
	KEGIATAN OPERASIONAL				
1	PENDAPATAN				
2	Pendapatan Jasa Layanan	164.031.938.714,13	180.047.103.219,95	(16.015.164.505,82)	(8,89)
3	Pendapatan Hibah dari Pemerintah Pusat	4.120.926.370,00	17.388.775.300,00	(13.267.848.930,00)	(75,30)
4	Pendapatan Hibah dari Kelompok Masyarakat/Perorangan	2.125.605.454,00		2.125.605.454,00	
5	Pendapatan APBD	207.991.124.385,00	197.268.714.495,00	10.722.409.890,00	5,44
6	Lain-lain Pendapatan BLUD yang Sah		15.446.536.500,00	(15.446.536.500,00)	(100,00)
7	JUMLAH PENDAPATAN	378.269.594.923,13	410.151.129.514,95	(31.881.534.591,82)	(7,77)
8					
9	BEBAN				
10	Beban Pegawai	111.840.086.153,08	180.809.026.205,83	(68.968.940.052,75)	(38,14)
11	Beban persediaan	78.416.836.685,22	85.116.057.213,33	(6.699.220.528,11)	(7,87)
12	Beban Jasa	138.354.870.882,12	39.335.746.432,00	99.019.124.450,12	251,73
13	Beban Pemeliharaan	17.839.281.416,00	6.611.649.499,00	11.227.631.917,00	169,82
14	Beban Perjalanan Dinas	3.197.161.470,00	921.094.404,00	2.276.067.066,00	247,10
15	Beban Subsidi	-	-	-	-
16	Beban Hibah	-	-	-	-
17	Beban Bantuan Sosial	-	-	-	-
18	Beban Penyisihan Piutang	0,01	5.807.962.765,23	(5.807.962.765,22)	(100,00)
19	Beban lain-lain	492.432.125,00	951.469.951,00	(459.037.826,00)	(48,25)
20	Beban Penyusutan Peralatan dan Mesin	39.503.869.041,49	40.693.383.675,89	(1.189.514.634,40)	(2,92)
21	Beban Penyusutan Gedung dan Bangunan	4.774.261.790,58	4.231.029.259,50	543.232.531,08	12,84
22	Beban Penyusutan Jalan, Irigasi dan Jaringan	309.659.203,41	293.111.034,68	16.548.168,73	5,65
23	Beban Penyusutan Aset Tetap lainnya	-	-	-	-
24	Beban Penyusutan Aset Lainnya	-	3.137.855.400,00	(3.137.855.400,00)	(100,00)
25	Beban Amortisasi Aset Tidak berwujud	22.310.000,00	14.770.000,00	7.540.000,00	51,05
26	JUMLAH BEBAN (10 s.d 15)	394.750.768.766,91	367.923.155.840,46	26.827.612.926,45	441,00
27					
28	Surplus/Defisit Operasional (7-16)	(16.481.173.843,78)	42.227.973.674,49	(58.709.147.518,27)	(139,03)
29					
30	KEGIATAN NON OPERASIONAL				
31	Surplus/Defisit Penjualan Aset Non Lancar			-	-
32	(Kerugian) Penurunan Nilai Aset			-	-
33	Surplus/Defisit dari Kegiatan Non Operasional Lainnya	-		-	-
34	JUMLAH SURPLUS/DEFISIT DARI KEGIATAN NON OPERASIONAL (21 s.d 33)	(16.481.173.843,78)	42.227.973.674,49	(58.709.147.518,27)	(139,03)
35	SURPLUS/DEFISIT SEBELUM POS LUAR BIASA (18+24)	(16.481.173.843,78)	42.227.973.674,49	(58.709.147.518,27)	(139,03)
36					
37	POS LUAR BIASA				
38	Pendapatan Luar Biasa			-	-
39	Beban Luar Biasa			-	-
40	JUMLAH POS LUAR BIASA				
41	SURPLUS/DEFISIT -LO (25+30)	(16.481.173.843,78)	42.227.973.674,49	(58.709.147.518,27)	(139,03)

Jambi, Mei 2023
DIREKTUR
RSUD RADEN MATAHAHER JAMBI



Dr. dr. Herlambang, Sp. OG, KFM
Pembina Tingkat I
NIP. 19690118 200212 1 001

RSUD RADEN MATTATHER JAMBI
LAPORAN ARUS KAS
TAHUN 2021 DAN 2020

No	Uraian	2022	2021
1	Arus Kas dari Aktivitas Operasional		
2	Arus Kas Masuk		
3	Pendapatan Jasa Layanan	143.845.513.959,00	154.918.653.987,00
4	Pendapatan Jasa Hibah	17.221.444.579,00	
5	Pendapatan Hasil Kerjasama		
6	Pendapatan APBD	209.521.264.714,00	197.268.714.495,00
7	Lain-lain Pendapatan BLUD yang Sah	7.195.479.332,13	3.490.352.618,11
8	Jumlah Arus Masuk Kas (3. s.d 7)	377.783.702.584,13	355.677.721.100,11
9	Arus Kas Keluar		
10	Pembayaran Pegawai	196.358.412.607,12	222.431.653.040,31
11	Pembayaran Barang dan Jasa	149.487.506.407,50	93.093.658.910,00
12	Pembayaran Bunga		
13	Pembayaran Belanja Lain-lain		
14	Jumlah Arus Keluar Kas (10 s.d 13)	345.845.919.014,62	315.525.311.950,31
15	Arus Kas Bersih dari Aktivitas Operasi (8-14)	31.937.783.569,51	40.152.409.149,80
16	Arus Kas dari Aktivitas Investasi		
17	Arus Kas Masuk		
18	Penjualan atas Tanah	-	-
19	Penjualan atas Peralatan dan Mesin	-	-
20	Penjualan atas Gedung dan Bangunan	-	-
21	Penjualan atas Jalan, Irigasi dan Jaringan	-	-
22	Penjualan atas Aset Tetap lainnya	-	-
23	Penjualan atas Aset Lainnya	-	-
24	Penerimaan dari Divestasi	-	-
25	Penerimaan Penjualan Investasi	-	-
26	Jumlah Arus Masuk Kas (18 s.d 25)	-	-
27	Arus Keluar Kas		
28	Perolehan Tanah		
29	Perolehan Peralatan dan Mesin	47.372.570.852,00	25.649.831.692,00
30	Perolehan Gedung dan Bangunan	8.522.589.047,50	7.494.657.000,00
31	Perolehan, Jalan, Irigasi dan Jaringan		302.793.837,00
32	Perolehan Aset Tetap lainnya		
33	Perolehan Aset Lainnya		
34	Pengeluaran Penyertaan Modal		
35	Pengeluaran Pembelian Investasi		
36	Jumlah Arus Keluar Kas (28 s.d 35)	55.895.159.899,50	33.447.282.529,00
37	Arus Kas Bersih dari Aktivitas Investasi (26-36)	- 55.895.159.899,50	- 33.447.282.529,00
38	Arus Kas dari Aktivitas Pendanaan		
39	Arus Masuk Kas		
40	Penerimaan Pinjaman	-	-
41	Divestasi	-	-
42	Jumlah Arus Masuk Kas (40 s.d 41)	-	-
43	Arus Keluar Kas		
44	Pembayaran Pokok Pinjaman	-	-
45	Pemberian Pinjaman Kepada Pihak Lain	-	-
46	Penyetoran Ke Kas Daerah	2.168.377.898,00	118.139.749,00
47	Jumlah Arus Keluar Kas (44 s.d 46)	2.168.377.898,00	118.139.749,00
48	Arus Kas Bersih dari aktivitas pendanaan (42-46)	- 2.168.377.898,00	- 118.139.749,00
49	Arus Kas dari Aktivitas Transitoris		
50	Arus Masuk Kas		
51	Penerimaan Perhitungan Pihak Ketiga (PFK)	197.664.726,00	174.951.876,00
52	Penerimaan Utang Pihak Ketiga		-
53	Penerimaan Sisa Kas Bendahara Pengeluaran dan Penerimaan Tahun	629.365.705,00	16.000.000,00
54	Kiriman Uang Masuk		
55	Penerimaan Koreksi		-
56	Jumlah VII	827.030.431,00	190.951.876,00
57	Arus Keluar Kas		
58	Pengeluaran Perhitungan Pihak Ketiga (PFK)	197.664.726,00	174.951.876,00
59	Pengeluaran Utang Pihak Ketiga		
60	Sisa Kas Bendahara Pengeluaran Tahun Berjalan	-	629.365.705,00

No	Uraian	2022	2021
61	Kiriman Uang Keluar		-
62	Pengeluaran Koreksi		-
63	Jumlah VIII	197.664.726,00	804.317.581,00
64	Total Arus Kas dari Aktivitas Transitoris (VII-VIII)	629.365.705,00	613.365.705,00
65	Kenalkan/(Penurunan) Bersih Kas Selama Periode	- 25.496.388.522,99	5.973.621.166,80
66	Kas awal Kas di Bendahara BLUD	44.476.773.658,87	38.503.152.492,07
67	Saldo Akhir Kas di BLUD	18.980.385.135,88	44.476.773.658,87
68	Kas di Bendahara Penerimaan		-
69	Kas di Bendahara Pengeluaran		-
70	Saldo Akhir Kas	18.980.385.135,88	44.476.773.658,87

Jambi, Mei 2023
DIREKTUR
RSUD RADEN MATTATHER JAMBI



[Signature]
Dr. dr. Herlambang, Sp. OG, KFM
Pembina Tingkat I
NIP. 19690118 200212 1 001

6. LAPORAN PERUBAHAN EKUITAS



PEMERINTAH PROVINSI JAMBI
RUMAH SAKIT UMUM DAERAH RADEN MATTAHER

LAPORAN PERUBAHAN EKUITAS
UNTUK PERIODE YANG BERAKHIR SAMPAI DENGAN 31 DESEMBER 2022 DAN 2021

(Dalam Rupiah)

URAIAN	2022	2021
EKUITAS AWAL	407.835.941.121,12	382.740.706.556,88
SURPLUS/DEFISIT-LO	-17.119.411.412,78	33.006.343.243,49
DAMPAK KUMULATIF PERUBAHAN KEBIJAKAN/KESALAHAN MENDASAR:		
Koreksi Nilai Persediaan	0,00	0,00
Selisih Revaluasi Aset Tetap	0,00	0,00
Koreksi ekuitas lainnya	0,00	0,00
Koreksi Ekuitas Penyesuaian Aset Lancar	0,00	0,00
Koreksi Ekuitas Penyesuaian Aset Tetap	0,00	0,00
Koreksi Ekuitas Akumulasi Penyusutan Aset Tetap	-2.298.017.483,94	-17.236.152.341,66
Koreksi Ekuitas Penyesuaian Aset Lainnya	-461.079.733,49	0,00
Koreksi Ekuitas Akumulasi Amortisasi Aset Tidak Berwujud	0,00	0,00
Koreksi Ekuitas Perhitungan Mutasi Masuk dan Keluar Aset Tetap	-414.476.190,50	170.719.050,00
Koreksi Ekuitas Penilaian Pencatatan Aset Tetap	0,00	0,00
Koreksi Ekuitas Atas Beban Persediaan	0,00	0,00
Koreksi Ekuitas Nilai Investasi Non Permanen	0,00	0,00
Koreksi Ekuitas Pengakuan atas Penyisihan Piutang	69.175.355,24	0,00
Koreksi Ekuitas Penyesuaian Kewajiban	36.156.000,10	50.833.880,40
Koreksi Ekuitas Silpa Tahun Sebelumnya	0,00	0,00
Koreksi Ekuitas Nilai Aset Lainnya	0,00	0,00
Koreksi Ekuitas Nilai Piutang Dana Bergulir dan Investasi Non Permanen	0,00	0,00
Koreksi Ekuitas Nilai Investasi Permanen	0,00	0,00
Koreksi Ekuitas Lain-lain	0,00	0,00
KOREKSI NILAI PERSEDIAAN	0,00	0,00
SELISIH REVALUASI ASET TETAP	0,00	0,00
LAIN-LAIN		9.103.490.732,01
EKUITAS AKHIR	387.648.287.655,75	407.835.941.121,12

Jambi, Mei 2023

DIREKTUR
RSUD RADEN MATTAHER JAMBI



Dr. dr. Herlambang, Sp. OG, KFM

Pembina/Tingkat I
NIP. 19690118 200212 1 001