





DINAS KEBUDAYAAN DAN PARIWISATA  
PROVINSI JAMBI

# LAPORAN KEUANGAN

TAHUN ANGGARAN 2022

*Unaudited*

Des. 31, Desember 2022

## KATA PENGANTAR

Berdasarkan Peraturan Pemerintah Nomor 12 Tahun 2019 tentang Pengelolaan Keuangan Daerah, Pasal 189 sampai dengan Pasal 193, pelaporan keuangan Pemerintah Daerah diatur sebagai berikut :

- a. Pelaporan Keuangan Pemerintah Daerah merupakan proses penyusunan dan penyajian Laporan Keuangan Pemerintah Daerah oleh entitas pelaporan sebagai hasil konsolidasi atas Laporan Keuangan SKPD selaku entitas akuntansi.
- b. Laporan Keuangan SKPD disusun dan disajikan oleh Kepala SKPD selaku Pengguna Anggaran (PA) sebagai entitas akuntansi paling sedikit meliputi :
  - 1) Laporan Realisasi Anggaran
  - 2) Neraca.
  - 3) Laporan Operasional.
  - 4) Laporan Perubahan Ekuitas, dan
  - 5) Catatan Atas Laporan Keuangan.

Terkait hal tersebut diatas, Peraturan Menteri Dalam Negeri Nomor 77 Tahun 2020 tentang Pedoman Teknis Pengelolaan Keuangan Daerah mengatur beberapa ketentuan sebagai berikut :

- a. Laporan Keuangan Entitas Akuntansi, baik SKPD maupun SKPKD dilampiri dengan Surat Pernyataan Kepala SKPD/SKPKD yang menyatakan bahwa pengelolaan APBD yang menjadi tanggungjawabnya telah diselenggarakan berdasarkan Sistem Pengendalian Intern yang memadai, Standar Akuntansi Pemerintahan, dan sesuai dengan peraturan perundang-undangan.
- b. Laporan Keuangan Tahun Anggaran 2022 Dinas Kebudayaan dan Pariwisata Provinsi Jambi ini telah disusun dan disajikan sesuai dengan Peraturan Pemerintah Nomor 71 Tahun 2010 tentang Standar Akuntansi Pemerintahan (SAP), khususnya :
  - 1) PSAP 05 tentang Akuntansi Persediaan
  - 2) PSAP 06 tentang Akuntansi Investasi
  - 3) PSAP 07 tentang Akuntansi Aset Tetap
  - 4) PSAP 08 tentang Akuntansi Konstruksi Dalam Pengerjaan
  - 5) PSAP 09 tentang Akuntansi Kewajiban

- 6) PSAP 10 tentang Koreksi Kesalahan, Perubahan Kebijakan Akuntansi, Perubahan Estimasi Akuntansi, dan Operasi yang Tidak Dilanjutkan.
- 7) IPSAP dan Buletin Teknis SAP terkait akun.

Sehubungan dengan Laporan Keuangan Tahun Anggaran 2022 ini, perlu kami kemukakan hal-hal sebagai berikut:

Laporan Realisasi Anggaran memberikan informasi tentang realisasi pendapatan dan belanja selama periode 1 Januari sampai dengan 31 Desember 2022. Berdasarkan laporan ini, realisasi **Pendapatan dan Hibah** untuk Tahun yang berakhir 31 Desember 2022 adalah sebesar **Rp.143.721.500,00** dari target Pendapatan Retribusi Daerah yang telah ditetapkan dalam DPA TA 2022 sebesar **Rp.300.027.000,00** . atau **47,90 %** Sementara itu, realisasi **Belanja Tidak Langsung** berupa Belanja Gaji dan Tunjangan serta Belanja Tambahan Penghasilan PNS adalah sebesar **Rp.14.301.440.758,00** atau **95,32 %** dari pagu Belanja yang dianggarkan sebesar **Rp.15.025.779.977,00** sedangkan realisasi **Belanja Langsung** adalah sebesar **Rp.20.466.668.800,00** atau **89,88 %** dari pagu Belanja yang dianggarkan dalam DPA TA 2022 sebesar **Rp.22.770.979.666,00**.

Neraca menyajikan informasi tentang posisi aset, kewajiban, dan ekuitas per 31 Desember 2022. Dari Neraca tersebut diinformasikan bahwa nilai Aset adalah sebesar **Rp.142.702.151.801,85** dan Kewajiban sebesar **Rp.(56.056.699,00)** sehingga Ekuitas Dana (kekayaan bersih) Dinas Kebudayaan dan Pariwisata Provinsi Jambi per 31 Desember 2022 adalah sebesar **Rp.142.702.151.801,85**.

Catatan atas Laporan Keuangan dimaksudkan agar pengguna laporan keuangan dapat memperoleh informasi yang lebih lengkap tentang hal-hal yang termuat dalam laporan keuangan. Catatan atas Laporan Keuangan meliputi uraian tentang kebijakan fiskal, kebijakan akuntansi, dan penjelasan pos-pos laporan keuangan, daftar rinci atau uraian atas nilai pos yang disajikan dalam Laporan Realisasi Anggaran, Neraca, Laporan Operasional (LO) dan Laporan Perubahan Ekuitas (LPE).

Kami menyadari bahwa laporan keuangan tahunan ini masih belum sempurna, oleh sebab itu kami mengharapkan tanggapan, saran, maupun kritik yang membangun dari para pengguna laporan keuangan ini. Kami akan terus berupaya untuk dapat menyusun dan menyajikan laporan keuangan yang tepat waktu dan akurat sehingga terwujud tata kelola pemerintahan yang baik (*good governance*). Diharapkan penyusunan Laporan Keuangan ini dapat meningkatkan akuntabilitas publik.

Jambi, Januari 2023

**KEPALA DINAS,**

**Drs. M.ARIF BUDIMAN, MH**

Pembina Utama Muda

NIP. 19730624 199403 1 003

**DAFTAR ISI**

KATA PENGANTAR	1
DAFTAR ISI	4
DAFTAR TABEL	6
DAFTAR GRAFIK	7
PERNYATAAN TANGGUNGJAWAB	8
LAPORAN REALISASI ANGGARAN (LRA)	9
NERACA	10
LAPORAN OPERASIONAL (LO)	11
LAPORAN PERUBAHAN EKUITAS (LPE)	12
RINGKASAN	13
CATATAN ATAS LAPORAN KEUANGAN	18
<b>BAB I</b> Pendahuluan	18
1.1.   Maksud dan Tujuan Penyusunan Laporan Keuangan SKPD	18
1.2.   Landasan Hukum Penyusunan Laporan Keuangan SKPD	21
1.3.   Sistematika Penulisan Catatan atas Laporan Keuangan SKPD	21
<b>BAB II</b> Ikhtisar Pencapaian Kinerja Keuangan SKPD	
2.1.   Ikhtisar Realisasi Pencapaian Target Kinerja Keuangan SKPD	23
2.2.   Hambatan dan Kendala yang Ada dalam Pencapaian Target yang Telah Ditetapkan	23
<b>BAB III</b> Penjelasan Pos-Pos Laporan Keuangan	27
3.1.   Rincian dan penjelasan masing-masing pos-pos pelaporan keuangan SKPD	
3.1.1.   Pendapatan - LRA	29
3.1.2.   Neraca	29
3.1.3.   Pendapatan - LO	
3.1.4.   Laporan Perubahan Ekuitas	29
3.2.   Pengungkapan atas pos-pos aset dan kewajiban yang timbul sehubungan dengan penerapan basis akrual atas pendapatan dan belanja dan rekonsiliasinya dengan penerapan basis akrual, untuk entitas akuntansi /entitas pelaporan yang menggunakan basis akrual pada SKPD	33
3.2.1.   Aset Lancar	34
3.2.2.   Aset Tetap	35
<b>BAB IV</b> Penjelasan Atas Informasi-Informasi Non Keuangan SKPD	36
4.1.   Tugas, Fungsi dan Struktur Organisasi	
4.2.   Sumber Daya SKPD	
4.3.   Kinerja Pelayanan SKPD	
<b>BAB V</b> Penutup	

## Laporan Keuangan BUDPAR Tahun 2021

36

38

43

43

52

54

65

**DAFTAR TABEL**

Tabel 1	Ringkasan Laporan Realisasi Anggaran	14
Tabel 2	Perbandingan Neraca 31 Des 2022 dan 31 Des 2021	16
Tabel 3	Perbandingan Belanja Per 31 Des 2022 dan 31 Des 2021	25
Tabel 4	Realisasi Pendapatan dan Belanja TA 2022	29
Tabel 5	Pendapatan Daerah Tahun Anggaran 2021	30
Tabel 6	Rincian Belanja per Sumber Dana TA 2022 dan 2021	32
Tabel 7	Pengembalian Belanja (SSP) Tahun Anggaran 2022 per Jenis Belanja	32
Tabel 8	Perbandingan Neraca 31 Des 2022 dan 31 Des 2021	34
Tabel 9	Perbandingan Laporan Operasional (LO) 31 Des 2022 dan 31 Des 2021	35
Tabel 10	Perbandingan Laporan Perubahan Ekuitas (LPE) 31 Des 2022 dan 31 Des 2021	36
Tabel 11	Kas di Bendahara Penerimaan dan Pengeluaran	37
Tabel 12	Persediaan per 31 Desember 2022 dan 31 Desember 2021	37
Tabel 13	Perbandingan Aset Tetap per 31 Des 2022 dan 31 Des 2021	38
Tabel 14	Perbandingan Aset pada Neraca dan Aset Tetap dalam Buku Inventarisasi Aset per 31 Desember 2022	39
Tabel 15	Peralatan dan Mesin	39
Tabel 16	Gedung dan Bangunan	40
Tabel 17	Jalan, Jaringan dan Instalasi	40
Tabel 18	Aset Tetap Lainnya	41
Tabel 19	Konstruksi Dalam Pengerjaan	41
Tabel 20	Akumulasi Penyusutan	41
Tabel 21	Sumber Daya Disbudpar Provinsi Jambi	52
Tabel 22	Jumlah PNS di Lingkungan Disbudpar ( Berdasarkan Pangkat dan Jenis Kelamin) s.d Tahun 2022	53
Tabel 23	Jumlah PNS di Lingkungan Disbudpar ( Berdasarkan Tingkat Pendidikan )	53

**DAFTAR GRAFIK**

Grafik 1	Perbandingan LRA TA 2022 dan 31 Des 2021	15
Grafik 2	Perbandingan Anggaran dan Realisasi Belanja TA 2022	30
Grafik 3	Komposisi Realisasi Belanja per Jenis Belanja TA 2022	33
Grafik 4	Grafik Komposisi Neraca	34
Grafik 5	Komposisi Aset Tetap per 31 Des 2022 dan 31 Des 2021	38

**PERNYATAAN TANGGUNG JAWAB  
KEPALA DINAS KEBUDAYAAN DAN PARIWISATA  
PROVINSI JAMBI**

Laporan Keuangan Dinas Kebudayaan dan Pariwisata Provinsi Jambi yang terdiri dari (a) Laporan Realisasi Anggaran, (b) Neraca, (c) Laporan Operasional (LO), (d) Laporan Perubahan Ekuitas (LPE) dan (e) Catatan atas Laporan Keuangan Tahun Anggaran 2022 sebagaimana terlampir, adalah merupakan tanggung jawab kami.

Laporan Keuangan tersebut telah direview oleh Inspektorat Provinsi Jambi dan disusun berdasarkan sistem pengendalian intern yang memadai, isinya telah menyajikan informasi pelaksanaan anggaran dan posisi keuangan secara layak sesuai dengan Standar Akuntansi Pemerintahan.

Jambi, Januari 2023

**KEPALA DINAS,**

**Drs. M.ARIF BUDIMAN,MH**

Pembina Utama Muda

NIP. 19730624 199403 1 003

# LAPORAN REALISASI ANGGARAN

(LRA)

# NERACA

## LAPORAN OPERASIONAL

(LO)

## LAPORAN PERUBAHAN EKUITAS

(LPE)

## RINGKASAN

Laporan Keuangan Tahun Anggaran 2022 Dinas Kebudayaan dan Pariwisata Provinsi Jambi ini telah disusun berdasarkan Peraturan Menteri Dalam Negeri Nomor 77 Tahun 2020 tentang Pedoman Teknis Pengelolaan Keuangan Daerah dan disajikan sesuai dengan Peraturan Pemerintah Nomor 71 Tahun 2010 tentang Standar Akuntansi Pemerintahan (SAP).

### 1. LAPORAN REALISASI ANGGARAN

Laporan Realisasi Anggaran menggambarkan perbandingan antara Dokumen Pelaksanaan Anggaran (DPA) TA 2022 dengan realisasinya, yang mencakup unsur-unsur pendapatan dan belanja selama periode 1 Januari 2022 sampai dengan 31 Desember 2022.

Realisasi Pendapatan dan Hibah pada Tahun Anggaran 2022 seluruhnya merupakan Pendapatan Asli Daerah (PAD) dari Pendapatan Retribusi Daerah sebesar **Rp.143.721.500,00** atau **47,90 %** dari ditargetkan dalam TA 2022 sebesar **Rp.300.027.000,00**.

Realisasi **Belanja Tidak Langsung** sebesar **Rp.14.758.582.478,00** atau mencapai **95,32 %** dari pagu anggaran sebesar **Rp.15.482.921.697,00**, Belanja Pegawai sebesar **Rp.14.301.440.758,00** atau **95,18 %** dari pagu anggaran sebesar **Rp.15.025.779.977,00**, Belanja Hibah sebesar **Rp.412.141.720,00** atau **100,00 %** dari pagu anggaran sebesar **Rp.412.141.720,00**, Belanja Bantuan Sosial sebesar **Rp.45.000.000,00** atau **100,00 %** dari pagu anggaran sebesar **Rp.45.000.000,00**. **Belanja Langsung** pada Tahun Anggaran 2022 adalah sebesar **Rp.20.466.668.800,00** atau mencapai **89,88 %** dari pagu anggaran sebesar **Rp.22.770.979.666,00**. Jumlah realisasi Belanja tersebut terdiri dari realisasi Belanja Barang dan Jasa sebesar **Rp.19.915.061.150,00** atau **89,87 %** dari pagu anggaran sebesar **Rp.22.159.510.867,00**, Belanja Modal Peralatan dan Mesin sebesar **Rp.551.607.650,00** atau **90,21 %** dari pagu anggaran sebesar **Rp.611.468.799,00**, Belanja Modal Alat Kantor sebesar **Rp.262.636.750,00** atau **98,94 %** dari pagu anggaran sebesar **Rp.265.444.229,00**. Belanja Modal Alat Rumah Tangga sebesar **Rp.288.970.900,00** atau **83,51 %** dari pagu anggaran sebesar **Rp.346.024.570,00**.

Ringkasan Laporan Realisasi Anggaran Tahun Anggaran 2022 dan 31 Desember 2021 disajikan sebagai berikut:

**Tabel 1**  
**Ringkasan Laporan Realisasi Anggaran**

(dalam rupiah)

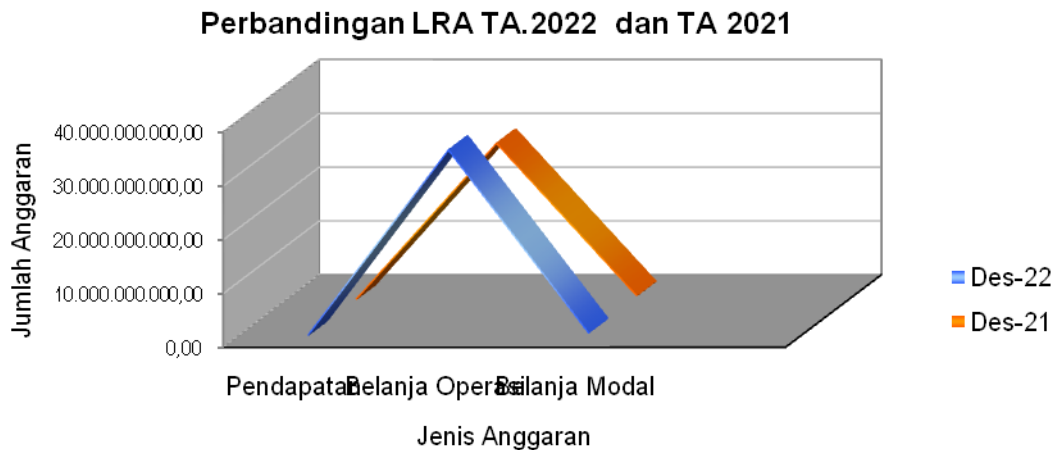
URAIAN	31-Des-22			31-Des-21		
	ANGGARAN	REALISASI	%	ANGGARAN	REALISASI	%
PENDAPATAN						
PENDAPATAN ASLI DAERAH	300.027.000,00	143.721.500,00	47,90%	174.000.000,00	103.644.000,00	59,57%
Hasil Retribusi Daerah	300.027.000,00	143.721.500,00	47,90%	174.000.000,00	103.644.000,00	59,57%
Retribusi Jasa Usaha		0,00	-		0,00	-
Retribusi Pemakaian Kekayaan Daerah	277.000.000,00	125.500.000,00		153.500.000,00	90.000.000,00	
Retribusi Tempat Rekreasi dan Olahraga	23.027.000,00	18.221.500,00		20.500.000,00	13.644.000,00	
Penyewaan Tanah dan Bangunan			-			-
<b>JUMLAH PENDAPATAN</b>	<b>300.027.000,00</b>	<b>143.721.500,00</b>	<b>47,90%</b>	<b>174.000.000,00</b>	<b>103.644.000,00</b>	<b>59,57%</b>
BELANJA	38.253.901.363,00	35.225.251.278,00	92,08%	32.447.254.185,00	29.870.538.948,00	92,06%
BELANJA TIDAK LANGSUNG	15.482.921.697,00	14.758.582.478,00	95,32%	16.677.784.412,00	15.141.490.437,00	90,79%
Belanja Pegawai	15.025.779.977,00	14.301.440.758,00	95,18%	15.306.833.896,00	13.813.910.537,00	90,25%
Belanja Gaji Pokok ASN	5.818.457.960,00	5.547.446.100,00	95,34%	6.551.056.476,00	5.949.897.800,00	90,82%
Gaji Pokok PNS/ Uang Representasi	0,00	0,00	-	0,00	0,00	-
Tunjangan Keluarga	501.592.994,00	478.842.894,00	95,46%	627.507.873,00	516.451.926,00	82,30%
Tunjangan Jabatan	340.320.498,00	324.030.000,00	95,21%	366.084.170,00	256.840.000,00	70,16%
Tunjangan Fungsional	64.575.000,00	61.650.000,00	95,47%	72.877.856,00	68.760.000,00	94,35%
Tunjangan Fungsional Umum	183.008.630,00	174.365.000,00	95,28%	246.639.663,00	194.855.000,00	79,00%
Tunjangan Beras	304.196.592,00	290.838.720,00	95,61%	324.479.956,00	309.957.600,00	95,52%
Tunjangan PPh/ Tunjangan Khusus	10.360.546,00	9.423.441,00	90,96%	11.861.204,00	9.136.762,00	77,03%
Pembulatan Gaji	82.261,00	78.303,00	95,19%	182.075,00	82.812,00	45,48%
Iuran Asuransi Kesehatan	464.787.876,00	437.412.097,00	94,11%	560.035.930,00	448.556.511,00	80,09%
Belanja Jaminan Kecelakaan Kerja	11.820.792,00	11.348.000,00	96,00%	25.465.086,00	12.195.670,00	47,89%
Belanja Jaminan Kematian	35.462.640,00	33.999.727,00	95,87%	69.515.938,00	36.530.765,00	52,55%
Belanja Simpanan Peserta TAPERUM	0,00	0,00	-	36.501.749,00	0,00	0,00%
Belanja Tambahan Penghasilan PNS	0,00	0,00	-	0,00	0,00	-
Tambahan Penghasilan Berdsrkan Beban Kerja	3.087.442.680,00	2.927.670.821,00	94,83%	0,00	0,00	-
Tambahan Penghasilan Berdsrkan Kondisi Kerja	23.235.648,00	22.668.920,00	97,56%	0,00	0,00	-
Tambahan Penghasilan Berdsrkan Prestasi Kerja	3.358.165.860,00	3.179.224.735,00	94,67%	5.586.485.420,00	5.342.545.691,00	95,63%
Belanja bagi ASN atas Insentif Retribusi Daerah	0,00	0,00	-	50.290.500,00	0,00	0,00%
Belanja Honorarium	822.270.000,00	802.442.000,00	97,59%	777.850.000,00	668.100.000,00	85,89%
Belanja Hibah	412.141.720,00	412.141.720,00	100,00%	1.325.950.516,00	1.282.579.900,00	96,73%
Belanja Hibah kpd Badan/Lembaga (Dasar PP)	412.141.720,00	412.141.720,00	100,00%	585.664.464,00	542.727.900,00	92,67%

## Laporan Keuangan BUDPAR Tahun 2021

Belanja Hibah kpd Badan/Lembaga (Terdaftar)	0,00	0,00	-	740.286.052,00	739.852.000,00	99,94%
Belanja Bantuan Sosial	45.000.000,00	45.000.000,00	100,00%	45.000.000,00	45.000.000,00	100,00%
Belanja Bantuan Sosial Uang yg direncanakan	45.000.000,00	45.000.000,00	100,00%	45.000.000,00	45.000.000,00	100,00%
<b>BELANJA LANGSUNG</b>	<b>22.770.979.666,00</b>	<b>20.466.668.800,00</b>	<b>89,88%</b>	<b>15.769.469.773,00</b>	<b>14.729.048.511,00</b>	<b>93,40%</b>
Belanja Operasi	22.159.510.867,00	19.915.061.150,00	89,87%	15.017.930.537,00	14.014.481.011,00	93,32%
Belanja Pegawai	0,00	0,00	-	0,00	0,00	-
Belanja Barang dan Jasa	22.159.510.867,00	19.915.061.150,00	89,87%	15.017.930.537,00	14.014.481.011,00	93,32%
Belanja Hibah	0,00	0,00	-	0,00	0,00	-
<b>BELANJA MODAL</b>	<b>611.468.799,00</b>	<b>551.607.650,00</b>	<b>90,21%</b>	<b>751.539.236,00</b>	<b>714.567.500,00</b>	<b>95,08%</b>
Belanja Peralatan dan Mesin	611.468.799,00	551.607.650,00	90,21%	213.022.242,00	200.277.500,00	94,02%
Belanja Bangunan dan Gedung	0,00	0,00	-	538.516.994,00	514.290.000,00	95,50%
Belanja Jalan, Irigasi dan Jaringan	0,00	0,00	-	0,00	0,00	-
Belanja Aset Tetap Lainnya	0,00	0,00	-	0,00	0,00	-
<b>JUMLAH BELANJA</b>	<b>38.253.901.363,00</b>	<b>35.225.251.278,00</b>	<b>92,08%</b>	<b>32.447.254.185,00</b>	<b>29.870.538.948,00</b>	<b>92,06%</b>
<b>SURPLUS / (DEFISIT)</b>	<b>37.953.874.363,00</b>	<b>35.081.529.778,00</b>	<b>92,43%</b>	<b>32.273.254.185,00</b>	<b>29.766.894.948,00</b>	<b>92,23%</b>

Perbandingan Laporan Realisasi Anggaran Tahun Anggaran 2022 dan 31 Desember 2021 disajikan dalam bentuk grafik sebagai berikut:

**Grafik 1**  
**Perbandingan LRA Tahun Anggaran 2022 dan TA.2021**



## 2. NERACA

Neraca menggambarkan posisi keuangan entitas mengenai Aset, Kewajiban, dan Ekuitas Dana pada tanggal pelaporan dan dibandingkan dengan tanggal pelaporan sebelumnya.

Jumlah Aset per 31 Desember 2022 adalah sebesar **Rp.145.202.568.902,05** yang terdiri dari :

- a. Aset Lancar : Rp. **6.246.844,00**
- b. Aset Tetap : Rp. **142.702.151.801,85**
- c. Aset Lainnya : Rp. **0,00**

Jumlah Kewajiban per 31 Desember 2022 adalah sebesar **Rp.(56.056.699,00)** yang merupakan Kewajiban Jangka Pendek.

Sementara itu jumlah Ekuitas Dana per 31 Desember 2022 adalah sebesar **Rp.142.702.151.801,85** yang terdiri dari :

Ringkasan Neraca per 31 Desember 2022 dan 31 Desember 2021 dapat disajikan sebagai berikut :

**Tabel 2**  
**Perbandingan Neraca 31 Des 2022 dan 31 Des 2021**

*(dalam rupiah)*

URAIAN	31-Des-22	31-Des-21	KENAIKAN/PENURUNAN
<b>ASET</b>			
Aset Lancar	6.246.844,00	16.962.008,00	(10.715.164,00)
Aset Tetap	142.695.904.957,85	146.806.233.120,57	(4.110.328.162,72)
Aset Lainnya	-	-	-
Jumlah Aset	142.702.151.801,85	146.823.195.128,57	(4.121.043.326,72)
<b>KEWAJIBAN</b>			
Kewajiban Jangka Pendek	(56.056.699,00)	50.876.288,00	(106.932.987,00)
Jumlah Kewajiban	(56.056.699,00)	50.876.288,00	(106.932.987,00)
<b>EKUITAS</b>			
Ekuitas	142.758.208.500,85	146.772.318.840,57	(4.014.110.339,72)
Jumlah Ekuitas	142.758.208.500,85	146.772.318.840,57	(4.014.110.339,72)
Jumlah Kewajiban dan Ekuitas	142.702.151.801,85	146.823.195.128,57	(8.242.086.653,44)

### 3. CATATAN ATAS LAPORAN KEUANGAN

Catatan atas Laporan Keuangan (CaLK) menguraikan dasar hukum, metodologi penyusunan Laporan Keuangan, dan kebijakan akuntansi yang diterapkan. Selain itu, dalam CaLK dikemukakan penjelasan pos-pos laporan keuangan dalam rangka pengungkapan yang memadai.

Dalam penyajian Laporan Realisasi Anggaran, Pendapatan, dan Belanja serta penyajian Neraca, Aset, Kewajiban, dan Ekuitas Dana diakui berdasarkan basis akrual, yaitu pada saat diperolehnya hak atas aset dan timbulnya kewajiban tanpa memperhatikan saat kas atau setara kas diterima atau dikeluarkan oleh dan dari KASDA.

Dalam CaLK ini diungkapkan pula kejadian penting setelah tanggal pelaporan keuangan serta informasi tambahan yang diperlukan.

**CATATAN ATAS LAPORAN KEUANGAN**  
**DINAS KEBUDAYAAN DAN PARIWISATA PROVINSI JAMBI**  
**Per 31 Desember 2022**

---

---

**BAB. I**  
**PENDAHULUAN**

**1.1. Maksud dan Tujuan Penyusunan Laporan Keuangan**

Catatan atas Laporan Keuangan harus dapat membantu pembacanya untuk dapat memahami kondisi dan posisi keuangan entitas pelaporan secara keseluruhan. Untuk membantu pembaca Laporan Keuangan. Catatan atas Laporan Keuangan harus menyajikan informasi yang dapat menjawab pertanyaan-pertanyaan seperti sebagaimana perkembangan posisi dan kondisi keuangan/fiskal entitas pelaporan serta bagaimana hal tersebut tercapai. Untuk dapat menjawab pertanyaan-pertanyaan di atas, entitas pelaporan harus menyajikan informasi mengenai perbedaan yang penting posisi dan kondisi keuangan/fiskal periode berjalan bila dibandingkan dengan periode sebelumnya di bandingkan dengan anggaran dan dengan rencana lainnya sehubungan dengan realisasi anggaran, termasuk dalam penjelasan perbedaan adalah perbedaan asumsi ekonomi makro yang digunakan dalam penyusunan anggaran dibandingkan dengan realisasinya.

Kebijakan fiskal yang perlu diungkapkan dalam Catatan atas Laporan Keuangan adalah kebijakan-kebijakan pemerintah dalam meningkatkan pendapatan, efisiensi belanja dan penentuan sumber atau penggunaan pembiayaan. Misalnya penjabaran rencana strategis dalam kebijakan penyusunan APBD, sasaran, program dan prioritas anggaran, kebijakan intensifikasi/ekstensifikasi perpajakan, pengembangan pasar surat utang negara.

Anggaran yang tersedia harus dimanfaatkan dengan sebaik mungkin untuk dapat menghasilkan peningkatan pelayanan dan kesejahteraan yang maksimal guna kepentingan masyarakat. Dengan demikian realisasi

penggunaan dana harus jelas dan tepat sasaran guna mencapai target atau tujuan yang ingin dicapai.

Realisasi anggaran Belanja Dinas Kebudayaan dan Pariwisata Provinsi Jambi Tahun Anggaran 2022 sebesar **Rp.35.225.251.278,00** atau **92,08 %** yang terealisasi untuk membiayai Belanja Tidak Langsung maupun Belanja Langsung (Program dan Kegiatan) yang telah direncanakan sesuai Dokumen Pelaksanaan Anggaran (DPA) Dinas Kebudayaan dan Pariwisata Provinsi Jambi Tahun Anggaran 2022.

Salah satu bentuk upaya nyata untuk menciptakan transparansi dan akuntabilitas pengelolaan keuangan daerah serta dalam rangka mewujudkan *good governance* adalah adanya kewajiban penyampaian Laporan Pertanggungjawaban Keuangan Pemerintah yang memenuhi prinsip tepat waktu dan disusun dengan mengikuti Standar Akuntansi Pemerintahan yang diterima secara umum.

Keuangan Daerah harus dikelola secara tertib dan taat pada peraturan perundang-undangan, efektif, efisien, ekonomis, transparan dan akuntabel dengan memperhatikan azas keadilan, kepatutan, dan manfaat untuk masyarakat. Semangat tersebut harus melekat pada keseluruhan proses pengelolaan keuangan daerah mulai dari perencanaan, penganggaran, pelaksanaan dan penatausahaan, akuntansi dan pertanggungjawaban sampai dengan proses evaluasinya.

Menurut Peraturan Pemerintah Nomor 71 Tahun 2010 tentang Standar Akuntansi Pemerintahan dan mengakomodasi arsitektur Pengelolaan Keuangan Daerah yang dibangun oleh Peraturan Pemerintah Nomor 12 Tahun 2019. Kebijakan Akuntansi Pemerintah Daerah adalah prinsip-prinsip, dasar-dasar, konvensi-konvensi, aturan-aturan dan praktik-praktik spesifik yang dipilih oleh Pemerintah Daerah sebagai pedoman dalam Menyusun dan menyajikan Laporan Keuangan dalam rangka meningkatkan keterbandingan Laporan Keuangan terhadap anggaran, antar periode maupun antar entitas.

Tujuan umum Laporan Keuangan adalah menyajikan informasi mengenai posisi keuangan, realisasi anggaran, arus kas dan kinerja keuangan suatu entitas pelaporan yang bermanfaat bagi para pengguna dalam membuat dan mengevaluasi keputusan mengenai alokasi sumber daya. Tujuan Laporan Keuangan pemerintah secara spesifik adalah untuk

menyajikan informasi yang berguna untuk pengambilan keputusan dan untuk menunjukkan akuntabilitas entitas pelaporan atas sumber daya yang dipercayakan kepadanya.

Laporan Keuangan Dinas Kebudayaan dan Pariwisata Provinsi Jambi Tahun 2022 ini disusun sebagai bentuk pertanggungjawaban internal maupun eksternal terhadap pelaksanaan APBD Tahun Anggaran 2022 dan memberikan informasi keuangan maupun informasi lainnya yang diperlukan oleh pihak-pihak yang berkepentingan sekaligus sebagai dukungan bagi tersusunnya Laporan Keuangan Dinas Kebudayaan dan Pariwisata Provinsi Jambi.

## **1.2. Landasan Hukum Penyusunan Laporan Keuangan SKPD**

Peraturan Perundang – undangan yang dijadikan dasar dalam penyusunan Laporan Keuangan Dinas Kebudayaan dan Pariwisata Provinsi Jambi adalah :

1. Undang-Undang Nomor 17 Tahun 2003 tentang Keuangan Negara (Lembaran Negara Republik Indonesia Tahun 2003 Nomor 47, Tambahan Lembaran Negara Republik Indonesia Nomor 4286) ;
2. Undang-Undang Nomor 1 Tahun 2004 tentang Perbendaharaan Negara (Lembaran Negara Republik Indonesia Tahun 2004 Nomor 5, Tambahan Lembaran Negara Republik Indonesia Nomor 4355) ;
3. Undang-Undang Nomor 15 Tahun 2004 tentang Pemeriksaan Pengelolaan dan Tanggung Jawab Keuangan Negara (Lembaran Negara Republik Indonesia Tahun 2004 Nomor 66, Tambahan Lembaran Negara Republik Indonesia Nomor 4400);
4. Undang-Undang Nomor 23 Tahun 2014 tentang Pemerintahan Daerah (Lembaran Negara Republik Indonesia Tahun 2014 Nomor 244, Tambahan Lembaran Negara Republik Indonesia Nomor 5587) sebagaimana telah diubah beberapa kali terakhir dengan Undang-undang Nomor 9 Tahun 2015 tentang Perubahan Kedua Atas Undang-undang Nomor 23 Tahun 2014 tentang Pemerintahan Daerah (Lembaran Negara Republik Indonesia Tahun 2015 Nomor 58, Tambahan Lembaran Negara Republik Indonesia Nomor 5679) ;

5. Peraturan Pemerintah Nomor 71 Tahun 2010 tentang Standar Akuntansi Pemerintahan;
6. Peraturan Pemerintah Nomor 12 Tahun 2019 tentang Pengelolaan keuangan Daerah (Lembaran Negara Republik Indonesia Tahun 2019 Nomor 42, Tambahan Lembaran Negara Republik Indonesia Nomor 6322);
7. Peraturan Menteri Dalam Negeri Nomor 77 Tahun 2020 tentang Pedoman Teknis Pengelolaan Keuangan Daerah;
8. Peraturan Daerah Provinsi Jambi Nomor 2 Tahun 2009 tentang Pokok-pokok Pengelolaan Keuangan daerah (Lembaran Daerah Provinsi Jambi Tahun 2009 Nomor 2);
9. Peraturan Daerah Provinsi Jambi Nomor 1 Tahun 2022 tentang Anggaran Pendapatan dan Belanja Daerah Provinsi Jambi Tahun Anggaran 2022 (Lembaran Berita Daerah Provinsi Jambi Tahun 2022 Nomor 1, Tambahan Lembaran Daerah Provinsi Jambi Nomor 17).
10. Peraturan Gubernur Jambi Nomor : 45 Tahun 2020 tentang Kedudukan susunan organisasi Tugas dan Fungsi serta Tata Kerja Dinas Kebudayaan dan Pariwisata Provinsi Jambi;

### **1.3. Sistematika Penulisan**

#### **Bab I      Pendahuluan**

- 1.1. Maksud dan Tujuan Penyusunan Laporan Keuangan SKPD
- 1.2. Landasan Hukum Penyusunan Laporan Keuangan SKPD
- 1.3. Sistematika Penulisan Catatan atas Laporan Keuangan SKPD

#### **Bab II      Ikhtisar Pencapaian Kinerja Keuangan SKPD**

- 2.1. Ikhtisar Realisasi Pencapaian Target Kinerja Keuangan SKPD
- 2.2. Hambatan dan Kendala yang Ada dalam Pencapaian Target yang Telah Ditetapkan

#### **Bab III     Penjelasan Pos-Pos Laporan Keuangan**

- 3.1. Rincian dan penjelasan masing-masing pos-pos pelaporan keuangan SKPD
  - 3.1.1. Pendapatan- LRA

- 3.1.1. Belanja
- 3.1.2. Pendapatan-LO
- 3.1.3. Beban
- 3.1.4. Aset
- 3.1.4. Kewajiban
- 3.1.4. Ekuitas Dana

3.2. Pengungkapan atas pos-pos aset dan kewajiban yang timbul sehubungan dengan penerapan basis akrual atas pendapatan dan belanja dan rekonsiliasinya dengan penerapan basis akrual, untuk entitas akuntansi /entitas pelaporan yang menggunakan basis akrual pada SKPD

Bab IV Penjelasan Atas Informasi-Informasi Non Keuangan SKPD

Bab V Penutup

## IKHTISAR PENCAPAIAN KINERJA KEUANGAN SKPD

### 2.1. Ikhtisar Realisasi Pencapaian Target Kinerja Keuangan SKPD

Dinas Kebudayaan dan Pariwisata Provinsi Jambi dalam menjalankan program dan kegiatannya dibiayai oleh Anggaran Pendapatan dan Belanja Daerah (APBD) melalui belanja daerah dan dijabarkan dalam bentuk kegiatan-kegiatan yang mengacu kepada visi dan misi Pemerintah Provinsi Jambi dan diimplementasikan dalam visi dan misi Dinas. Pengelolaan belanja harus dapat mencerminkan upaya-upaya dalam rangka mengembangkan dan memajukan pariwisata serta melestarikan kebudayaan di Provinsi Jambi dan salah satu indikatornya adalah dengan meningkatnya tingkat kunjungan wisatawan di Provinsi Jambi baik wisatawan nusantara maupun manca negara. Oleh karena itu, dalam pengelolaan belanja daerah yang berorientasi pada peningkatan pelayanan masyarakat tersebut, harus memperhatikan Standar Pelayanan Minimal (SPM), Standar Patokan harga Belanja Daerah dan mengacu kepada anggaran yang berbasis kinerja.

Dinas Kebudayaan dan Pariwisata Provinsi Jambi melalui APBD Tahun Anggaran 2022 memperoleh alokasi anggaran belanja daerah (Belanja Langsung dan Belanja Tidak Langsung) sebesar **Rp. 38.253.901.363,00** dengan rincian untuk Belanja Tidak Langsung sebesar **Rp. 15.482.921.697,00** yang terdiri dari Belanja Pegawai sebesar **Rp. 15.025.779.977,00** Belanja Hibah **Rp. 412.141.720,00** Belanja Bantuan Sosial sebesar **Rp. 45.000.000,00** dan Belanja Langsung sebesar **Rp 22.770.979.666,00**, dengan rincian untuk Belanja Barang dan Jasa sebesar **Rp 22.159.510.867,00** Belanja Modal Peralatan dan Mesin sebesar **Rp 611.468.799,00** Belanja Modal Gedung dan Bangunan sebesar **Rp 0,00** yang merupakan belanja pembangunan yang menyentuh langsung kepada masyarakat atau publik dan berdampak kepada peningkatan kesejahteraan masyarakat, berupa program dan kegiatan DPA Dinas Kebudayaan dan Pariwisata Provinsi Jambi atau mengalami kenaikan sebesar **Rp.5.806.647.178,00** atau **15,17 %** jika dibandingkan dengan alokasi APBD Tahun Anggaran 2021 yaitu sebesar **Rp. 32.447.254.185,00**. Kenaikan alokasi belanja daerah tersebut disebabkan adanya penambahan alokasi Belanja Hibah kepada Badan dan Lembaga

yang bersifat Nirlaba, Sukarela dan Sosial yang dibentuk berdasarkan Peraturan Perundang-Undangan ( Telah memiliki Surat Keterangan Terdaftar) dan Belanja Bantuan Sosial Uang yang direncanakan kepada Individu ( Bantuan kepada Maestro ) Dan pemenuhan kebutuhan belanja tidak langsung yang meningkat secara signifikan yang merupakan konsekuensi logis dan bersifat general dengan adanya kebijakan-kebijakan Pemerintah baik Pemerintah Pusat maupun Daerah terkait dengan penambahan jumlah pegawai dan Tambahan Penghasilan Pegawai (TPP) untuk kesejahteraan pegawai (ASN).

Sedangkan terkait dengan belanja langsung, dialokasikan untuk membiayai beberapa urusan, program dan kegiatan yang dikelola Dinas Kebudayaan dan Pariwisata Provinsi Jambi dengan mengedepankan prinsip-prinsip tertib, disiplin, efektif, efisien, transparan dan akuntabel baik dari sisi administrasi dan pelaksanaannya dalam rangka mewujudkan pelayanan prima dan peningkatan kesejahteraan masyarakat sebagai upaya terciptanya tata pemerintahan yang baik (*good governance*).

Dalam rangka mewujudkan Tata Pemerintahan yang baik (*good governance*), Dinas Kebudayaan dan Pariwisata Provinsi Jambi pada tahun anggaran 2022 melalui APBD Tahun Anggaran 2022 mendapatkan alokasi anggaran Belanja sebesar **Rp 38.253.901.363,00** yang terdiri dari Belanja Operasi sebesar **Rp 37.642.432.564,00** dan Belanja Modal sebesar **Rp 611.468.799,00** yang dijabarkan dalam beberapa urusan program dan kegiatan. Realisasi Belanja tersebut secara keseluruhan adalah sebesar **Rp. 35.225.251.278,00** atau sebesar **92,08 %** dengan perbandingan anggaran belanja Tahun Anggaran 2021 dan dapat dirinci pada tabel di bawah ini :

**Tabel 3**  
**Perbandingan Belanja Per 31 Des 2022 dan 31 Des 2021**

## Laporan Keuangan BUDPAR Tahun 2021

**Dalam Rupiah**

URAIAN	31-Des-22			31-Des-21		
	ANGGARAN	REALISASI	%	ANGGARAN	REALISASI	%
PENDAPATAN DAERAH						
PENDAPATAN ASLI DAERAH	300.027.000,00	182.158.000,00	60,71%	174.000.000,00	103.644.000,00	59,57%
Retribusi Daerah	300.027.000,00	182.158.000,00	60,71%	174.000.000,00	103.644.000,00	59,57%
Retribusi Pemakaian Kekayaan Daerah	277.000.000,00	159.500.000,00	57,58%	153.500.000,00	90.000.000,00	58,63%
Retribusi Tempat Rekreasi dan Olahraga	23.027.000,00	22.658.000,00	98,40%	20.500.000,00	13.644.000,00	66,56%
JUMLAH PENDAPATAN	300.027.000,00	182.158.000,00	60,71%	174.000.000,00	103.644.000,00	59,57%
BELANJA DAERAH	38.253.901.363,00	35.225.251.278,00	92,08%	32.447.254.185,00	29.870.538.948,00	92,06%
BELANJA OPERASI	37.642.432.564,00	34.673.643.628,00	92,11%	31.695.714.949,00	29.155.971.448,00	91,99%
Belanja Pegawai	15.025.779.977,00	14.301.440.758,00	95,18%	15.306.833.896,00	13.813.910.537,00	90,25%
Belanja Barang dan Jasa	22.159.510.867,00	19.915.061.150,00	89,87%	15.017.930.537,00	14.014.481.011,00	93,32%
Belanja Hibah	412.141.720,00	412.141.720,00	100,00%	1.325.950.516,00	1.282.579.900,00	96,73%
Belanja Bantuan Sosial	45.000.000,00	45.000.000,00	100,00%	45.000.000,00	45.000.000,00	100,00%
BELANJA MODAL	611.468.799,00	551.607.650,00	90,21%	751.539.236,00	714.567.500,00	95,08%
Belanja Peralatan dan Mesin	611.468.799,00	551.607.650,00	90,21%	213.022.242,00	200.277.500,00	94,02%
Belanja Gedung dan Bangunan	0,00	0,00	-	538.516.994,00	514.290.000,00	95,50%
Belanja Jalan, Irigasi dan Jaringan	0,00	0,00	-	0,00	0,00	-
Belanja Aset Tetap Lainnya	0,00	0,00	-	0,00	0,00	-
JUMLAH BELANJA	38.253.901.363,00	35.225.251.278,00	92,08%	32.447.254.185,00	29.870.538.948,00	92,06%
SURPLUS / (DEFISIT)	37.953.874.363,00	35.043.093.278,00	92,33%	32.273.254.185,00	29.766.894.948,00	92,23%

Berkaitan dengan Belanja Langsung, ada beberapa kegiatan yang dikelola Dinas Kebudayaan dan Pariwisata Provinsi Jambi pada Tahun Anggaran 2021 realisasi atau serapan anggarannya kurang dari **90 %**. kegiatan tersebut antara lain sebagai berikut :

- a. Kegiatan Penyusunan Dokumen Perencanaan Perangkat Daerah yang dikelola oleh Subbag Program dari jumlah anggaran sebesar Rp. 200.546.320,00 realisasinya sebesar Rp. 172.913.541,00 atau sebesar 86,22 %.

*Penyebab tidak tercapainya realisasi dikarenakan telah tercukupinya Dokumen Perencanaan Perangkat Daerah pada Tahun 2022 sehingga tercapai efisiensi dan penghematan.*

- b. Kegiatan Pendidikan dan Pelatihan Berdasarkan Tugas dan Fungsi yang dikelola oleh Subbag Umum dan Kepegawaian dari jumlah anggaran sebesar Rp. 31.000.000,00 realisasinya sebesar Rp. 14.920.000,00 atau sebesar 48,13 %.

*Penyebab tidak tercapainya realisasi dikarenakan Kontribusi untuk kegiatan peningkatan Sumber Daya Manusia dengan mengirimkan ASN mengikuti Pendidikan dan Pelatihan Keluar Daerah tidak tersedia.*

- c. Kegiatan Pembinaan Sumber Daya Manusia, Lembaga dan Pranata Budaya yang dikelola oleh Bidang Pengembangan Nilai Budaya dan Seni dari jumlah anggaran sebesar Rp. 842.664.702,00 realisasinya sebesar Rp. 756.563.692,00 atau sebesar 89,78 %.

*Penyebab tidak tercapainya realisasi dikarenakan tidak terlaksananya tahapan perjalanan dinas luar daerah yang telah dianggarkan dalam rangka fasilitasi produk hukum daerah ke Kementerian Dalam Negeri dan Selisih harga dalam kontraktual (LS) untuk Kegiatan Belanja Barang yang akan diserahkan kepada Masyarakat.*

- d. Kegiatan Penyediaan Sarana dan Prasarana Pembinaan Lembaga Adat yang dikelola oleh Bidang Pengembangan Nilai Budaya dan Seni dari jumlah anggaran sebesar Rp. 2.244.738.736,00 realisasinya sebesar Rp. 1.714.309.054,00 atau sebesar 76,37 %.

*Penyebab tidak tercapainya realisasi dikarenakan terdapat beberapa aktifitas tidak terselenggara karena alasan waktu. Sebagian besar aktifitas yang tidak terlaksana dimaksud dianggarkan pada APBD-P Tahun 2022 dan Adanya pengembalian dana (STS) dari pelaksanaan belanja untuk kegiatan/ aktifitas.*

- e. Kegiatan Pengembangan Daya Tarik Wisata Unggulan yang dikelola oleh Bidang Destinasi dari jumlah anggaran sebesar Rp. 2.074.000.000,00 realisasinya sebesar Rp. 935.790.196,00 atau sebesar 45,12 %.

*Penyebab tidak tercapainya realisasi dikarenakan :*

- *Pada APBD-Perubahan Tahun Anggaran 2022 terdapat penambahan anggaran untuk pengadaan Kapal Penumpang Wisata sebesar Rp. 1.000.000.000,00 (satu milyar) tanpa ada biaya perencanaan dan pengawasan serta dana kajian.*
- *Penempatan rekening belanja belum tepat, seharusnya ditempatkan pada sub kegiatan pengadaan/*

*pemeliharaan/rehabilitasi Sarana dan Prasarana dalam Pengelolaan Destinasi Pariwisata Provinsi.*

- *Berdasarkan kajian dan survey yang telah dilakukan bahwa proses pengadaan kapal wisata tidak cukup waktu untuk pelaksanaan tender yang seharusnya 3 (tiga) bulan dan harus disertai dengan biaya perencanaan dan pengawasan.*

- f. Kegiatan Pelatihan Bimbingan Teknis dan Pendampingan Ekonomi Kreatif yang dikelola oleh Bidang Ekonomi Kreatif dari jumlah anggaran sebesar Rp. 69.401.800,00 realisasinya sebesar Rp. 58.437.000,00 atau sebesar 84,20 %

*Penyebab tidak tercapainya realisasi dikarenakan terdapat pengembalian uang BBM yang tidak sesuai dengan harga real di lapangan dengan yang telah dianggarkan serta pengembalian biaya kamar hotel karena tidak sesuai dengan alokasi pengambilan kamar untuk ASN yang melakukan Perjalanan Dinas.*

## **2.2. Hambatan dan Kendala yang Ada dalam Pencapaian Target yang Telah Ditetapkan.**

Hambatan dan kendala yang ada dalam pencapaian target yang telah ditetapkan antara lain :

- a. Penandatanganan dan pengesahan DPA-SKPD Dinas Kebudayaan dan Pariwisata Provinsi Jambi diterbitkan pada Bulan Maret 2022 hal ini disebabkan oleh adanya Dana Alokasi Khusus Fisik maupun Non Fisik Bidang Kebudayaan dan Pariwisata Tahun Anggaran 2022 dari Kementerian Pariwisata Republik Indonesia yang kelengkapannya berupa Kerangka Acuan Kerja (KAK) belum dilengkapi dan menyebabkan keterlambatan dalam penyelesaian DPA-SKPD.
- b. Penyerapan anggaran baru dilaksanakan pada Bulan Februari dikarenakan DPA-SKPD baru disahkan sehingga pengambilan Uang Persediaan (UP), pengisian Ganti Uang (GU) dan Tambahan Uang

Persediaan (TUP) dilaksanakan pada Bulan Maret 2022 sehingga terjadi keterlambatan dalam penyerapan anggaran.

- c. Pelaksanaan kegiatan belum menyesuaikan *Time Scedule* dan anggaran kas yang telah direncanakan sehingga mengakibatkan pelaksanaan kegiatan dan penyerapan anggaran kas kurang optimal.
- d. Kurang optimalnya koordinasi antar Bidang dan UPTD lingkup Dinas Kebudayaan dan Pariwisata Provinsi Jambi sehingga menghambat pencapaian realisasi program maupun kegiatan.
- e. Masih kurangnya tingkat kecermatan dan ketertiban dalam perencanaan, penganggaran dan pelaksanaan kegiatan-kegiatan yang dikelola oleh Bidang dan UPTD Lingkup Dinas Kebudayaan dan Pariwisata Provinsi Jambi.

### BAB III

## PENJELASAN POS-POS LAPORAN KEUANGAN SKPD

## 3.1. Rincian dan penjelasan masing-masing pos-pos pelaporan keuangan SKPD

## 3.1.1 Pendapatan - Laporan Realisasi Anggaran

Target Pendapatan Daerah (Pendapatan Asli Daerah), Retribusi Daerah yang terdiri dari Retribusi Pemakaian Kekayaan Daerah dan Retribusi Tempat Rekreasi dan Olahraga yang dialokasikan pada Dinas Kebudayaan dan Pariwisata Provinsi Jambi dalam TA 2022 sebesar **Rp. 300.027.000,00** terealisasi sampai dengan TA 2022 sebesar **Rp.182.158.000,00** atau **60,71 %**

Sedangkan Pagu Belanja Daerah, Belanja Tidak Langsung dan Belanja Langsung yang dianggarkan pada Dinas Kebudayaan dan Pariwisata Provinsi Jambi dalam TA 2022 sebesar **Rp. 38.253.901.363,00** terealisasi sampai dengan 31 Desember TA 2022 sebesar **Rp.35.225.251.278,00** atau **92,08 %**

Realisasi Pendapatan dan Belanja TA 2022 disajikan sebagai berikut

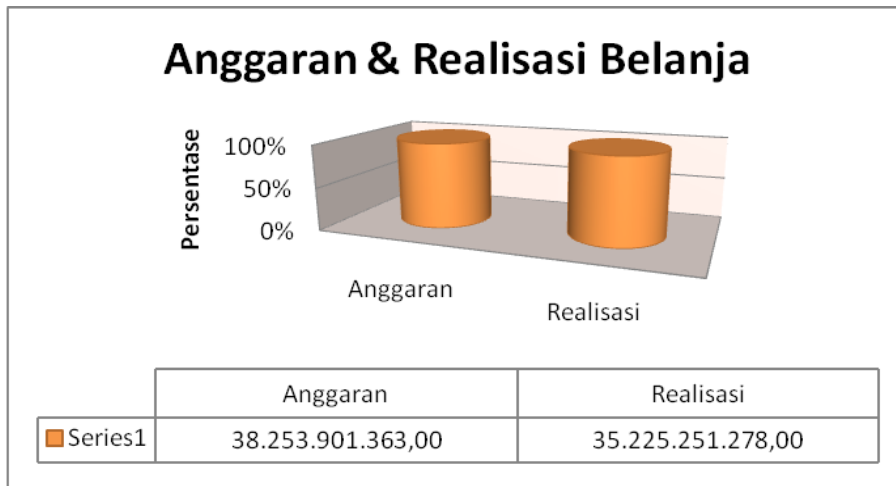
**Tabel 4**  
**Realisasi Pendapatan dan Belanja TA 2022**

(dalam rupiah)

URAIAN	ANGGARAN	REALISASI	% REAL.
			ANGGARAN
Pendapatan Daerah	300.027.000,00	182.158.000,00	
Pendapatan Asli Daerah (PAD)	300.027.000,00	182.158.000,00	60,71%
Retribusi Daerah	300.027.000,00	182.158.000,00	60,71%
Retribusi Pemakaian Kekayaan Daerah	277.000.000,00	159.500.000,00	57,58%
Retribusi Tempat Rekreasi dan Olahraga	23.027.000,00	22.658.000,00	98,40%
Jumlah Pendapatan	300.027.000,00	182.158.000,00	60,71%
Belanja Daerah	15.482.921.697,00	14.758.582.478,00	
Belanja Tidak Langsung	15.482.921.697,00	14.758.582.478,00	95,32%
Belanja Pegawai	15.025.779.977,00	14.301.440.758,00	95,18%
Belanja Hibah	412.141.720,00	412.141.720,00	100,00%
Belanja Bantuan Sosial	45.000.000,00	45.000.000,00	100,00%
Belanja Langsung	22.770.979.666,00	20.466.668.800,00	89,88%
Belanja Barang dan Jasa	22.159.510.867,00	19.915.061.150,00	89,87%
Belanja Modal Peralatan dan Mesin	611.468.799,00	551.607.650,00	90,21%
Belanja Modal Gedung dan Bangunan	-	-	-
Jumlah Belanja	15.482.921.697,00	14.758.582.478,00	95,32%

Grafik perbandingan anggaran dan realisasi belanja selama Tahun Anggaran 2022 disajikan sebagai berikut :

**Grafik 2**  
**Perbandingan Anggaran dan Realisasi Belanja Tahun Anggaran 2022**



Realisasi Pendapatan Daerah Dinas Kebudayaan dan Pariwisata Provinsi Jambi Tahun Anggaran 2022 disajikan sebagai berikut :

**Tabel 5**  
**Pendapatan Daerah Tahun Anggaran 2022**

*(dalam rupiah)*

URAIAN	ANGGARAN	REALISASI	% REAL.
			ANGGARAN
Pendapatan Daerah	300.027.000,00	182.158.000,00	60,71%
Pendapatan Asli Daerah (PAD)	300.027.000,00	182.158.000,00	60,71%
Retribusi Daerah	300.027.000,00	182.158.000,00	60,71%
Retribusi Pemakaian Kekayaan Daerah	277.000.000,00	159.500.000,00	57,58%
Retribusi Tempat Rekreasi dan Olahraga	23.027.000,00	22.658.000,00	98,40%
Jumlah Pendapatan	300.027.000,00	182.158.000,00	60,71%

Realisasi Pendapatan Daerah pada Tahun Anggaran 2022 sebesar **Rp. 182.158.000,00** tersebut seluruhnya merupakan Pendapatan Retribusi Daerah yang merupakan target pendapatan pada UPTD dan Dinas Kebudayaan dan Pariwisata Provinsi Jambi pada Tahun Anggaran ini dan dibukukan sebagai pendapatan daerah.

Realisasi Belanja Tahun Anggaran 2022 berdasarkan perhitungan bruto sebesar **Rp.35.225.251.278,00** atau **92,08 %** dari jumlah yang dianggarkan dalam APBD sebesar **Rp.38.253.901.363,00** . Dibandingkan dengan realisasi belanja bruto Tahun Anggaran 2021 sebesar **Rp.29.870.538.948,00** , terdapat kenaikan sebesar **Rp.5.354.712.330,00**

Realisasi Belanja Dinas Kebudayaan dan Pariwisata Provinsi Jambi Tahun Anggaran 2022 per Sumber Dana terdiri dari (1) **Belanja Pegawai** sebesar **Rp.14.301.440.758,00** atau **95,18%** dari jumlah yang dianggarkan dalam APBD sebesar **Rp.15.025.779.977,00** (2) **Belanja Barang dan Jasa** sebesar **Rp.19.915.061.150,00** atau **89,87 %** dari jumlah yang dianggarkan dalam APBD sebesar **Rp.22.159.510.867,00** (3) **Belanja Hibah** sebesar **Rp.412.141.720,00** atau **100,00 %** dari jumlah yang dianggarkan dalam APBD sebesar **Rp.412.141.720,00** merupakan Belanja Hibah kepada Badan dan Lembaga Nirlaba, Sikarela Bersifat Sosial Kemasyarakatan yang diserahkan kepada Sanggar antara lain : Kegiatan Pentas Apresiasi Seni ( 14 sanggar ), Kegiatan Pentas Seni Tradisi (12 sanggar), Kegiatan Pengolahan dan Eksperimen Seni (12 sanggar), Kegiatan Pentas Apresiasi Seni (14 sanggar), Kegiatan Pentas Seni Tradisi (12 sanggar), Kegiatan Pengolahan dan Eksperimen Seni (12 sanggar), Kegiatan Temu Teater (12 sanggar) dan Kegiatan Peluncuran Buku (1 sanggar) .(4) **Belanja Bantuan Sosial** sebesar **Rp.45.000.000,00** atau **100,00 %** dari jumlah yang dianggarkan dalam APBD sebesar **Rp.45.000.000,00** merupakan Bantuan Sosial Uang Yang Direncanakan Kepada Individu, Apresiasi kepada 3 (tiga) orang Maestro Seni Budaya dalam rangka Malam Penganugerahan Seni Tahun 2023 yang diselenggarakan di Gedung Olah Seni (GOS) Kota Baru Jambi, dibandingkan dengan Tahun Anggaran 2021 per sumber dana dan jenis belanja dapat disajikan sebagai berikut :

**Tabel 6**  
**Realisasi Belanja per Sumber Dana Tahun Anggaran 2022 dan 2021**

(dalam rupiah)

URAIAN	31-Des-22			31-Des-21		
	ANGGARAN	REALISASI	%	ANGGARAN	REALISASI	%
BELANJA OPERASI	37.642.432.564,00	34.673.643.628,00	92,11%	31.695.714.949,00	29.155.971.448,00	91,99%
Belanja Pegawai	15.025.779.977,00	14.301.440.758,00	95,18%	15.306.833.896,00	13.813.910.537,00	90,25%
Belanja Barang dan Jasa	22.159.510.867,00	19.915.061.150,00	89,87%	15.017.930.537,00	14.014.481.011,00	93,32%
Belanja Hibah	412.141.720,00	412.141.720,00	100,00%	1.325.950.516,00	1.282.579.900,00	96,73%
Belanja Bantuan Sosial	45.000.000,00	45.000.000,00	100,00%	45.000.000,00	45.000.000,00	100,00%
Belanja Modal	611.468.799,00	551.607.650,00	90,21%	751.539.236,00	714.567.500,00	95,08%
Belanja Modal Peralatan dan Mesin	611.468.799,00	551.607.650,00	90,21%	213.022.242,00	200.277.500,00	94,02%
Belanja Modal Gedung dan Bangunan	-	-	-	538.516.994,00	514.290.000,00	95,50%
Belanja Modal Jalan, Jaringan, dan Irigasi	-	-	-	-	-	-
Belanja Modal Aset Tetap Lainnya	-	-	-	-	-	-
Jumlah Belanja	38.253.901.363,00	35.225.251.278,00	92,08%	32.447.254.185,00	29.870.538.948,00	92,06%

Realisasi Belanja Tahun Anggaran 2022 sebesar **Rp.35.225.251.278,00** merupakan realisasi belanja netto yaitu realisasi belanja setelah dikurangi pengembalian belanja (SSP) atas belanja yang terjadi selama Tahun Anggaran 2022.

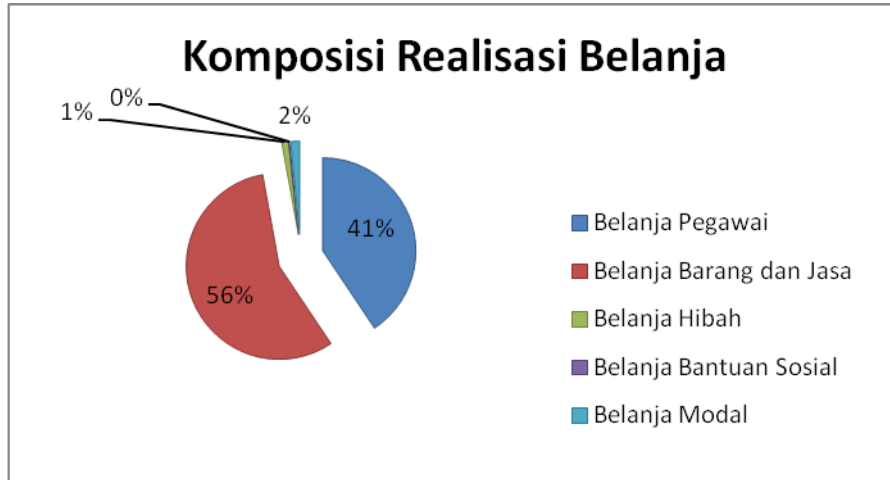
**Tabel 7**  
**Pengembalian Belanja (SSP) Tahun Anggaran 2022 per Jenis Belanja**

(dalam rupiah)

URAIAN	REALISASI BELANJA BRUTO	PENGEMBALIAN BELANJA	REALISASI BELANJA NETO
BELANJA OPERASI	35.110.067.511,00	436.423.883,00	34.673.643.628,00
Belanja Pegawai	14.301.440.758,00	0,00	14.301.440.758,00
Belanja Barang dan Jasa	19.915.061.150,00	0,00	19.915.061.150,00
Belanja Hibah	412.141.720,00	0,00	412.141.720,00
Belanja Bantuan Sosial	45.000.000,00	0,00	45.000.000,00
Belanja Modal	551.607.650,00	0,00	551.607.650,00
Belanja Modal Peralatan dan Mesin	551.607.650,00	0,00	551.607.650,00
Belanja Modal Gedung dan Bangunan	-	0,00	-
Belanja Modal Jalan, Jaringan, dan Irigasi	-	0,00	-
Belanja Modal Aset Tetap Lainnya	-	0,00	-
Jumlah Belanja	35.661.675.161,00	436.423.883,00	35.225.251.278,00

Komposisi realisasi belanja Dinas Kebudayaan dan Pariwisata Provinsi Jambi menurut jenis belanja dapat disajikan seperti grafik dibawah ini:

**Gafik 3**  
**Komposisi Realisasi Belanja per Jenis Belanja Tahun Anggaran 2022**



### 3.1.2. Neraca

Neraca menggambarkan posisi keuangan entitas mengenai Aset, Kewajiban, dan Ekuitas Dana pada tanggal pelaporan dan dibandingkan dengan tanggal pelaporan sebelumnya.

Jumlah Aset per 31 Desember 2022 adalah sebesar **Rp.145.208.815.746,05** yang terdiri dari :

- a. Aset Lancar : Rp. **6.246.844,00**
- b. Aset Tetap : **Rp.145.202.568.902,05**
- c. Aset Lainnya : Rp. **0,00**

Jumlah Kewajiban per 31 Desember 2022 adalah sebesar **Rp.50.876.288,00** yang merupakan Kewajiban Jangka Pendek.

Sementara itu jumlah Ekuitas per 31 Desember 2022 adalah sebesar **Rp.145.151.692.614,05**

Ringkasan Neraca per 31 Desember 2022 dan 31 Desember 2021 dapat disajikan sebagai berikut :

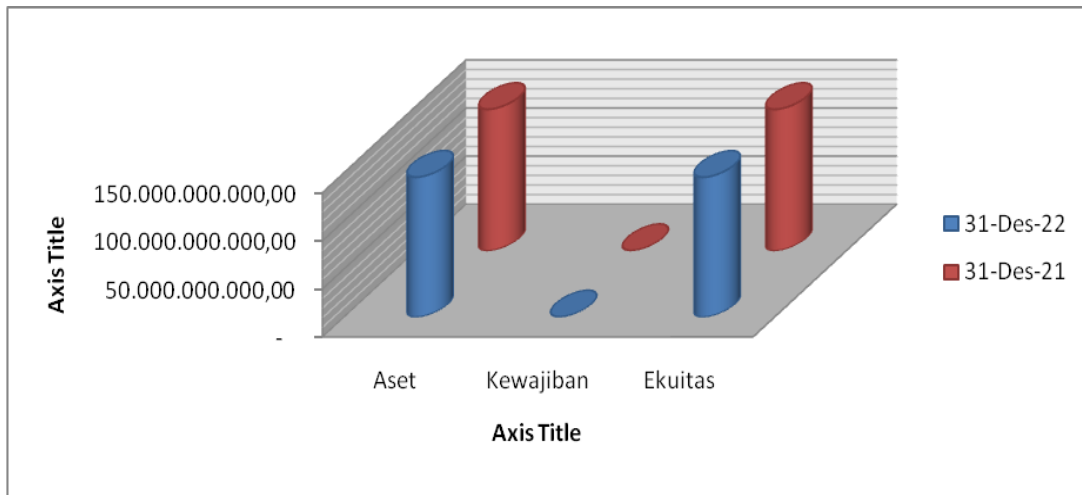
**Tabel 8**  
**Perbandingan Neraca 31 Des 2022 dan 31 Des 2021**

(dalam rupiah)

URAIAN	31-Des-22	31-Des-21	KENAIKAN/PENURUNAN
ASET			
Aset Lancar	6.246.844,00	16.962.008,00	(10.715.164,00)
Aset Tetap	145.202.568.902,05	146.806.233.120,40	(1.603.664.218,35)
Aset Lainnya	-	-	-
Jumlah Aset	145.208.815.746,05	146.823.195.128,40	(1.614.379.382,35)
KEWAJIBAN			
Kewajiban Jangka Pendek	50.876.288,00	50.876.288,00	-
Jumlah Kewajiban	50.876.288,00	50.876.288,00	-
EKUITAS			
Ekuitas	145.151.692.614,05	146.772.318.840,40	(1.620.626.226,35)
Jumlah Ekuitas	145.151.692.614,05	146.772.318.840,40	(1.620.626.226,35)
Jumlah Kewajiban dan Ekuitas	145.202.568.902,05	146.823.195.128,40	(3.235.005.608,70)

Komposisi Neraca per 31 Desember 2022 dan 31 Desember 2021 disajikan dalam grafik sebagai berikut:

**Grafik 4**  
**Grafik Komposisi Neraca**



### 3.1.3. Laporan Operasional (LO)

Laporan Operasional adalah laporan yang menyajikan informasi mengenai seluruh kegiatan operasional keuangan entitas pelaporan yang tercermin dalam pendapatan-LO, beban dan surplus/defisit operasional dari

suatu entitas pelaporan yang penyajiannya disandingkan dengan periode sebelumnya.

Ringkasan Laporan Operasional (LO)) per 31 Desember 2022 dan 31 Desember 2021 dapat disajikan sebagai berikut :

**Tabel 9**  
**Perbandingan Laporan Operasional (LO) 31 Des 2022 dan 31 Des 2021**

(dalam rupiah)

URAIAN	SALDO 2022	SALDO 2021	KENAIKAN (PENURUNAN)	(%)
PENDAPATAN – LO	182.158.000,00	103.644.000,00	78.514.000,00	75,75%
PENDAPATAN ASLI DAERAH (PAD) - LO	182.158.000,00	103.644.000,00	78.514.000,00	75,75%
Pajak Daerah – LO	-	-	-	-
Retribusi Daerah – LO	182.158.000,00	103.644.000,00	78.514.000,00	75,75%
Hasil Pengelolaan Kekayaan Daerah yg Dipisahkan-LO	-	-	-	-
Lain -lain PAD YangnSah-LO	-	-	-	-
BEBAN	36.845.877.504,24	33.908.023.701,06	2.937.853.803,18	8,66%
BEBAN OPERASI	36.845.877.504,24	33.908.023.701,06	2.937.853.803,18	8,66%
Beban Pegawai – LO	14.301.440.758,00	13.813.910.537,00	487.530.221,00	3,53%
Beban Barang dan Jasa	19.932.023.158,00	14.027.584.543,00	5.904.438.615,00	42,09%
Beban Bunga	-	-	-	-
Beban Subsidi	-	-	-	-
Beban Hibah	412.141.720,00	1.282.579.900,00	(870.438.180,00)	-67,87%
Beban Bantuan Sosial	45.000.000,00	45.000.000,00	-	0,00%
Beban Penyisihan Piutang	-	-	-	-
Beban Lain-lain	202.906.750,00	12.758.000,00	190.148.750,00	1490,43%
Beban Penyusutan Peralatan dan Mesin	218.662.056,29	439.356.596,86	(220.694.540,57)	-50,23%
Beban Penyusutan Gedung dan Bangunan	722.133.459,00	1.383.951.399,00	(661.817.940,00)	-47,82%
Beban Penyusutan Jalan, Jaringan dan Irigasi	1.011.569.602,95	2.902.882.725,20	(1.891.313.122,25)	-65,15%
SURPLUS/DEFISIT DARI OPERASI	(36.663.719.504,24)	(33.804.379.701,06)	(2.859.339.803,18)	8,46%

### 3.1.4. Laporan Perubahan Ekuitas (LPE)

Laporan Perubahan Ekuitas adalah laporan yang menyajikan informasi mengenai perubahan ekuitas yang terdiri dari ekuitas awal, surplus/defisit-LO, koreksi dan ekuitas akhir.

Ringkasan Laporan Perubahan Ekuitas (LPE) per 31 Desember 2022 dan 31 Desember 2021 dapat disajikan sebagai berikut :

**Tabel 10**  
**Perbandingan Laporan Perubahan Ekuitas (LPE) 31 Des 2022 dan 31 Des 2021**

URAIAN	2022	2021
EKUITAS AWAL	146.772.318.840,57	24.530.866.518,97
SURPLUS/ DEFISIT-LO	(36.663.719.504,52)	(33.804.377.701,06)
DAMPAK KUMULATIF PERUBAHAN KEBIJAKAN/KESALAHAN MENDASAR	0,00	0,00
Koreksi Ekuitas	0,00	0,00
KEWAJIBAN UNTUK DI KONSOLIDASIKAN	35.043.093.278,00	0,00
EKUITAS AKHIR	145.151.692.614,05	(9.273.511.182,09)

**3.2. Pengungkapan atas pos-pos aset dan kewajiban yang timbul sehubungan dengan penerapan basis akrual atas pendapatan dan belanja dan rekonsiliasinya dengan penerapan basis kas, untuk entitas akuntansi/ entitas pelaporan yang menggunakan basis akrual pada SKPD**

**3.2.1. Aset Lancar**

**Kas di Bendahara Pengeluaran**

Saldo Kas di Bendahara Pengeluaran per 31 Desember 2022 sebesar **Rp.0,00** . Kas di Bendahara Pengeluaran merupakan kas yang dikuasai, dikelola, dan di bawah tanggung jawab Bendahara Pengeluaran yang berasal dari sisa UP yang belum dipertanggungjawabkan atau disetorkan kembali ke kas negara per tanggal neraca. Kas di Bendahara Pengeluaran mencakup seluruh saldo rekening bendahara pengeluaran, uang logam, uang kertas, dan lain-lain kas (termasuk bukti pengeluaran yang belum dipertanggungjawabkan) yang sumbernya berasal dari dana kas kecil (UP) yang belum dipertanggungjawabkan atau belum disetor kembali ke Kas Daerah per tanggal neraca. Bila dibandingkan dengan saldo kas Bendahara Pengeluaran per 31 Desember 2021 sebesar **Rp.0,00** .

**Kas di Bendahara Penerimaan**

Saldo Kas di Bendahara Penerimaan per 31 Desember 2022 sebesar **Rp.0,00** . Kas di Bendahara Penerimaan merupakan kas yang dikuasai, dikelola, dan di bawah tanggung jawab Bendahara Penerimaan yang

berasal setoran dari penerimaan retribusi jasa usaha daerah berupa penyewaan gedung dan tiket masuk pada museum di UPTD pada Dinas Kebudayaan dan Pariwisata Provinsi Jambi .

**Tabel 11**  
**Kas di Bendahara Penerimaan dan Pengeluaran**

(dalam rupiah)

URAIAN	31 Des 2022	31 Des 2021	KENAIKAN (PENURUNAN)	% NAIK (TURUN)
Kas di Bendahara Penerimaan	0,00	0,00	0,00	-
Kas di Bendahara Pengeluaran	0,00	0,00	0,00	-

Saldo kas di Bendahara Pengeluaran dan Penerimaan didukung Berita Acara Pemeriksaan Kas serta bukti Rekening Koran per 31 Desember 2022 (terlampir).

**Persediaan**

Saldo Persediaan per 31 Desember 2022 sebesar **Rp.6.246.844,00** merupakan barang habis pakai untuk operasional kantor termasuk kegiatan berdasarkan penghitungan fisik dan Barang yang diserahkan kepada pihak ketiga/ masyarakat, pada saat pemeriksaan BPK telah diserahkan ke masyarakat. Dibandingkan dengan saldo persediaan per 31 Desember 2021 sebesar **Rp.16.962.008,00** terdapat penurunan sebesar **Rp.10.715.164,00** atau **63,17 %** dari tahun yang lalu.

**Tabel 12**  
**Persediaan per 31 Desember 2022 dan 31 Desember 2021**

(dalam rupiah)

URAIAN	31 Des 2022	31 Des 2021	KENAIKAN (PENURUNAN)	% NAIK (TURUN)
Persediaan	6.246.844,00	16.962.008,00	-10.715.164,00	-63,17%
<b>Jumlah Aset Lancar</b>	<b>6.246.844,00</b>	<b>16.962.008,00</b>	<b>-10.715.164,00</b>	<b>-63,17%</b>

Daftar persediaan dan Berita Acara Opname persediaan terlampir.

**3.2.2. Aset Tetap**

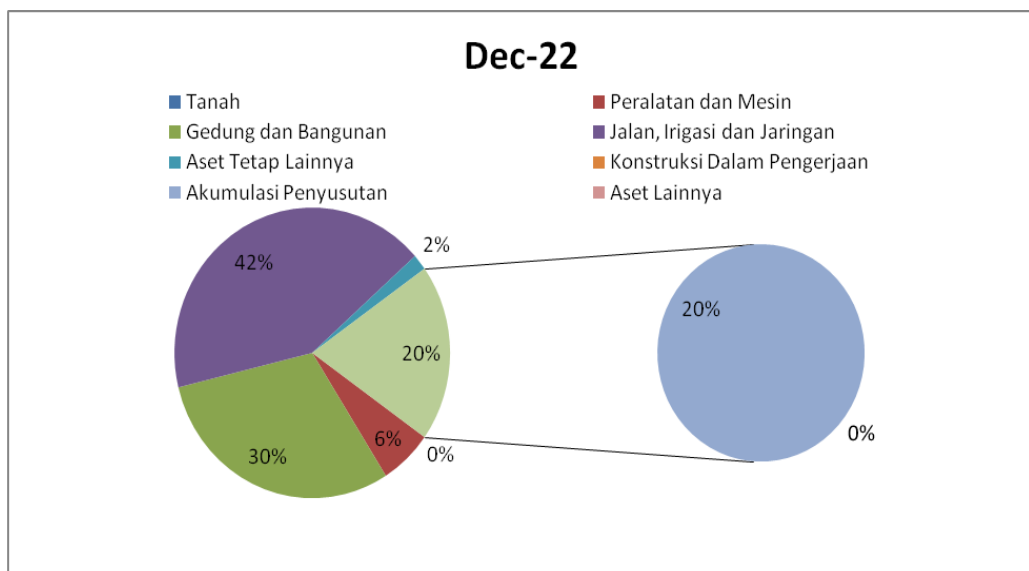
Saldo Aset Tetap per 31 Desember 2022 sebesar **Rp.145.202.568.902,05** merupakan saldo aset tetap milik Dinas Kebudayaan dan Pariwisata Provinsi Jambi. Dibandingkan dengan periode sebelumnya yang merupakan saldo awal per 31 Desember 2021 sebesar **Rp.146.806.233.120,57** terdapat penurunan sebesar **Rp.1.603.664.218,52** atau **1,09 %** dari Tahun Anggaran Yang Lalu.

**Tabel 13**  
**Perbandingan Aset Tetap per 31 Desember 2022 dan 31 Desember 2021**

(dalam rupiah)

URAIAN	31 Des 2022	31 Des 2021	KENAIKAN (PENURUNAN)	% NAIK (TURUN)
Tanah	-	-	-	-
Peralatan dan Mesin	14.839.582.007,43	14.490.881.107,43	348.700.900,00	2,41
Gedung dan Bangunan	72.208.161.068,17	72.208.161.068,17	-	-
Jalan, Irigasi dan Jaringan	101.059.506.904,00	101.059.506.904,00	-	-
Aset Tetap Lainnya	4.241.084.528,00	4.241.084.528,00	-	-
Konstruksi Dalam Pengerjaan	-	-	-	-
Akumulasi Penyusutan	(47.145.765.605,55)	(45.193.400.487,03)	(1.952.365.118,52)	4,32
<b>Jumlah Aset Tetap dan Aset Lainnya</b>	<b>145.202.568.902,05</b>	<b>146.806.233.120,57</b>	<b>(1.603.664.218,52)</b>	<b>(1,09)</b>

**Grafik 5**  
**Komposisi Aset Tetap per 31 Des 2022 dan 31 Des 2021**



**Tabel 14**  
**Perbandingan Aset pada Neraca dan Aset Tetap Dlm Buku Inventarisasi Aset per 31 Desember 2022**

(dalam rupiah)

URAIAN	ASET DALAM NERACA	ASET DALAM BMD	SELISIH
Aset Lancar	6.246.844,00	6.246.844,00	-
Tanah	-	-	-
Peralatan dan Mesin	14.839.582.007,43	14.839.582.007,43	-
Gedung dan Bangunan	72.208.161.068,17	72.208.161.068,17	-
Jalan, Irigasi dan Jaringan	101.059.506.904,00	101.059.506.904,00	-
Aset Tetap Lainnya	4.241.084.527,83	4.241.084.527,83	-
Konstruksi Dalam Pengerjaan	-	-	-
Akumulasi Penyusutan	(47.145.765.605,55)	(47.145.765.605,55)	-
Aset Lainnya	-	-	-
Akumulasi Penyusutan Aset Lainnya	-	-	-
<b>Jumlah Aset</b>	<b>145.208.815.745,88</b>	<b>145.208.815.745,88</b>	<b>-</b>

**Kondisi Barang Milik Daerah**

Saldo Aset sebesar **Rp.145.208.815.745,88** diklasifikasikan sebagaimana Penatausahaan Barang Milik Daerah berdasarkan kondisi BMD sebagai berikut :

- 1) Kondisi Baik (B) : **Rp. 145.208.815.745,88**
- 2) Kondisi Rusak Ringan (RR) : **Rp. 0,00**
- 3) Kondisi Rusak Berat (RB) : **Rp. 0,00**

**Peralatan dan Mesin**

Saldo Peralatan dan Mesin Dinas Kebudayaan dan Pariwisata Provinsi Jambi per 31 Desember 2022 sebesar **Rp.14.839.582.007,43** . Dibandingkan dengan saldo per 31 Desember 2021 sebesar **Rp.14.490.881.107,43** terdapat kenaikan sebesar **Rp.348.700.900,00** atau **2,41 %** dengan rincian seperti dalam tabel berikut :

**Tabel 15**  
**Peralatan dan Mesin**

(dalam rupiah)

URAIAN	31 Des 2022	31 Des 2021	KENAIKAN (PENURUNAN)	% NAIK (TURUN)
Peralatan dan Mesin	14.839.582.007,43	14.490.881.107,43	348.700.900,00	2,41%
Jumlah	14.839.582.007,43	14.490.881.107,43	348.700.900,00	2,41%

### Gedung dan Bangunan

Saldo Gedung dan Bangunan Dinas Kebudayaan dan Pariwisata Provinsi Jambi per 31 Desember 2022 sebesar **Rp.72.208.161.068,17** . Dibandingkan dengan saldo per 31 Desember 2021 sebesar **Rp.72.208.161.068,17** tidak terdapat kenaikan/ penurunan atau sebesar **Rp.0,00** atau sama dengan Tahun yang lalu, dengan rincian seperti dalam tabel berikut :

**Tabel 16**  
**Gedung dan Bangunan**

(dalam rupiah)

URAIAN	31 Des 2022	31 Des 2021	KENAIKAN (PENURUNAN)	% NAIK (TURUN)
Gedung dan Bangunan	72.208.161.068,17	72.208.161.068,17	0,00	0,00%
Jumlah	72.208.161.068,17	72.208.161.068,17	0,00	0,00%

### Jalan, Jaringan dan Instalasi

Saldo Jalan, Jaringan dan Instalasi Dinas Kebudayaan dan Pariwisata Provinsi Jambi per 31 Desember 2022 sebesar **Rp.101.059.506.904,00** . Dibandingkan dengan saldo per 31 Desember 2021 sebesar **Rp.101.059.506.904,00** tidak terdapat kenaikan/ penurunan atau sebesar **Rp.0,00** atau sama dengan Tahun yang lalu dengan rincian seperti dalam tabel berikut :

**Tabel 17**  
**Jalan, Jaringan dan Instalasi**

(dalam rupiah)

URAIAN	31 Des 2022	31 Des 2021	KENAIKAN (PENURUNAN)	% NAIK (TURUN)
Jalan, Jaringan dan Instalasi	101.059.506.904,00	101.059.506.904,00	0,00	0,00%
Jumlah	101.059.506.904,00	101.059.506.904,00	0,00	0,00%

### Aset Tetap Lainnya

Saldo Aset Tetap Lainnya Dinas Kebudayaan dan Pariwisata Provinsi Jambi per 31 Desember 2022 sebesar **Rp.4.241.084.528,00** . Dibandingkan dengan saldo per 31 Desember 2021 sebesar **Rp.4.241.084.528,00** Tidak terdapat kenaikan/penurunan sebesar **Rp.0,00** atau sama dengan Tahun yang lalu dengan rincian seperti dalam tabel berikut :

**Tabel 18**  
**Asep Tetap Lainnya**

(dalam rupiah)

URAIAN	31 Des 2022	31 Des 2021	KENAIKAN (PENURUNAN)	% NAIK (TURUN)
Aset Tetap Lainnya	4.241.084.528,00	4.241.084.528,00	0,00	0,00%
Jumlah	4.241.084.528,00	4.241.084.528,00	0,00	0,00%

### Konstruksi Dalam Pengerjaan

Saldo Konstruksi Dalam Pengerjaan Dinas Kebudayaan dan Pariwisata Provinsi Jambi per 31 Desember 2022 sebesar **Rp. 0,00** . Dibandingkan dengan saldo per 31 Desember 2021 sebesar **Rp. 0,00** tidak terdapat kenaikan/ penurunan dari Tahun Yang lalu., dengan rincian seperti dalam tabel berikut :

**Tabel 19**  
**Konstruksi Dalam Pengerjaan**

(dalam rupiah)

URAIAN	31 Des 2022	31 Des 2021	KENAIKAN (PENURUNAN)	% NAIK (TURUN)
Konstruksi dalam Pengerjaan	0,00	0,00	0,00	-
Jumlah	0,00	0,00	0,00	0,00

### Akumulasi Penyusutan

Saldo Akumulasi Penyusutan Dinas Kebudayaan dan Pariwisata Provinsi Jambi per 31 Desember 2022 sebesar **Rp.(47.145.765.605,55)** . Dibandingkan dengan saldo per 31 Desember 2021 sebesar **Rp.(45.193.400.487,03)** terdapat penurunan sebesar **Rp.(1.952.365.118,52)** atau **4,32 %** dengan rincian seperti dalam tabel berikut :

**Tabel 20**  
**Akumulasi Penyusutan**

(dalam rupiah)

URAIAN	31 Des 2022	31 Des 2021	KENAIKAN (PENURUNAN)	% NAIK (TURUN)
Akumulasi Penyusutan	(47.145.765.605,55)	(45.193.400.487,03)	(1.952.365.118,52)	4,32%
Jumlah	(47.145.765.605,55)	(45.193.400.487,03)	(1.952.365.118,52)	4,32%

**Kewajiban dan Ekuitas Dana**

Saldo Kewajiban yang merupakan Kewajiban Jangka Pendek sebesar **Rp.50.876.288,00** dan Ekuitas per 31 Desember 2022 sebesar **Rp. 145.151.692.614,05** . Total Kewajiban dan Ekuitas Dana sebesar **Rp.145.202.568.902,05** merupakan kekayaan bersih pemerintah ( Dinas Kebudayaan dan Pariwisata Provinsi Jambi ).

## BAB. IV

### PENJELASAN ATAS INFORMASI – INFORMASI NON KEUANGAN SKPD

#### 4.1. Tugas, Fungsi dan Struktur Organisasi

Berdasarkan Peraturan Gubernur Jambi Nomor 45 Tahun 2020 tentang Kedudukan, Susunan Organisasi, Tugas dan Fungsi. Serta Tata Kerja Dinas Kebudayaan dan Pariwisata Provinsi Jambi, Dinas Kebudayaan dan Pariwisata Provinsi Jambi mempunyai tugas pokok: “Melaksanakan sebagian urusan Pemerintah Daerah berdasarkan azas otonomi dan tugas pembantuan dibidang Kebudayaan dan Pariwisata”.

Untuk melaksanakan tugas dimaksud, Dinas Kebudayaan dan Pariwisata menyelenggarakan fungsi:

- a. Perumusan kebijakan teknis di bidang kebudayaan dan pariwisata.
- b. Penyelenggaraan urusan pemerintahan dan pelayanan umum dibidang Kebudayaan dan Pariwisata.
- c. Pembinaan dan pelaksanaan tugas dibidang Kebudayaan dan Pariwisata.
- d. Pelaksanaan tugas lain yang diberikan oleh Gubernur sesuai dengan tugas dan fungsinya.

Dalam mendukung dan menjalankan tugas dan fungsi tersebut Dinas Kebudayaan dan Pariwisata Provinsi Jambi mempunyai 3 (tiga) Unit Pelaksana Teknis Dinas (UPTD), yaitu (1) Museum Siginjei, (2) Museum Perjuangan Rakyat Jambi, dan (3) Taman Budaya Jambi.

Berikut tugas dan fungsi dari pemangku jabatan dalam struktur organisasi Dinas Kebudayaan dan Pariwisata Provinsi Jambi seperti yang diatur dalam PERGUB Jambi Nomor 45 Tahun 2020 tentang Kedudukan, Susunan Organisasi, Tugas dan Fungsi, serta Tata Kerja Dinas Kebudayaan dan Pariwisata Provinsi Jambi, sebagai berikut :

#### **4.1.1 Kepala Dinas Kebudayaan dan Pariwisata Provinsi Jambi**

**Tugas:**

- a. Membantu Gubernur dibidang tugasnya
- b. Memimpin segala kegiatan dinas
- c. Memberikan saran-saran dan atau pertimbangan kepada Gubernur baik baik diminta atau tidak sehubungan dengan langkah-langkah atau tindakan yang perlu diambil
- d. Melaksanakan perintah dan atau Instruksi Gubernur
- e. Mengadakan komunikasi dan koordinasi dengan dinas lain untuk kelancaran tugas dinas
- f. Melaporkan segala kegiatan kepada Gubernur
- g. Membina Unit Pelaksana Tekhnis Daerah (UPTD)

#### **4.1.2. Sekretariat**

**Tugas:**

Sekretariat di pimpin oleh seorang Sekretaris dan bertanggung jawab kepada Kepala Dinas Kebudayaan dan Pariwisata Provinsi Jambi mempunyai tugas Memimpin, mengkoordinasikan, merumuskan, membina, menganalisa dan mengarahkan dalam melakukan urusan umum dan kepegawaian, keuangan dan penyusunan program

**Fungsi:**

- a. Melaksanakan koordinasi penyusunan program kerja, pengumpulan dan pengolahan data serta laporan
- b. Melakukan urusan rumah tangga, protokol dan surat menyurat
- c. Melaksanakan pengelolaan urusan umum dan kepegawaian
- d. Melaksanakan pengelolaan urusan keuangan
- e. Melaksanakan pengelolaan urusan penyusunan program

#### **4.1.3. Bidang Pengembangan Nilai Budaya dan Seni**

**Tugas :**

Bidang Nilai Budaya, Seni dan Film dipimpin oleh seorang Kepala Bidang Nilai Budaya, Seni dan Film dan bertanggung jawab kepada Kepala Dinas Kebudayaan dan Pariwisata Provinsi Jambi, mempunyai tugas menyiapkan bahan perumusan kebijakan, pembinaan, pengendalian dan pengawasan serta menyelenggarakan pengembangan di bidang nilai budaya dan seni.

**Fungsi:**

- a. Menyiapkan analisa rencana pengembangan dan penyelenggaraan nilai budaya dan seni
- b. Menyiapkan kebijaksanaan, pembinaan, pengendalian dan pengawasan rencana operasional di bidang nilai budaya dan seni
- c. Menyiapkan bahan pembinaan dan bimbingan di bidang nilai budaya dan seni

#### **4.1.4. Bidang Sejarah dan Purbakala**

**Tugas:**

Bidang Sejarah dan Purbakala mempunyai tugas mengelola kebudayaan khususnya bidang sejarah, purbakala, dan permuseuman yang masyarakat pelakunya lintas daerah kabupaten/kota dalam 1 (satu) daerah provinsi.

**Fungsi:**

- a. Penyusunan rencana kegiatan bidang sejarah dan purbakala berdasarkan data dan program Dinas Kebudayaan dan Pariwisata serta ketentuan perundang-undangan yang berlaku sebagai pedoman kerja.
- b. Penyiapan kebijakan pembinaan, pengendalian dan pengawasan rencana operasional di bidang sejarah dan purbakala.
- c. Penyiapan bahan pembinaan di bidang sejarah dan purbakala.
- d. Pelaksanaan koordinasi, perencanaan dan penelitian di bidang sejarah dan purbakala.
- e. Pembuatan laporan kegiatan di bidang sdan purbakala sebagai bahan informasi dan pertanggungjawaban kepada atasan.

- f. Pemberian petunjuk dan bimbingan kepada bawahan agar dalam pelaksanaan tugas sesuai dengan yang diharapkan.
- g. Pelaksanaan tugas yang diberikan oleh atasan.

#### **4.1.5. Bidang Pengembangan Destinasi**

##### **Tugas:**

Bidang Pengembangan Destinasi Pariwisata mempunyai tugas melakukan perumusan kebijakan teknis, memfasilitasi, mengkoordinasi, memantau dan mengevaluasi pelaksanaan kerjasama pengembangan destinasi pariwisata dan pengembangan serta pengembangan sumber daya wisata, alam dan budaya.

##### **Fungsi :**

- a. Penghimpunan dan pengorganisiran seluruh kegiatan pada bidang pengembangan destinasi pariwisata
- b. Pembuatan rencana dan program kerja tahunan bidang pengembangan destinasi pariwisata
- c. Penghimpunan dan pengolahan bahan perumusan kebijakan di bidang pengembangan destinasi pariwisata
- d. Penganalisisan bahan rumusan kebijakan di bidang pengembangan destinasi pariwisata
- e. Penyusunan bahan rumusan kebijakan di bidang pengembangan destinasi pariwisata
- f. Penyusunan bahan pembinaan di bidang pengembangan destinasi pariwisata kabupaten/kota
- g. Pelaksanaan koordinasi di bidang pengembangan destinasi pariwisata kabupaten/kota
- h. Perumusan dan penyiapan juklak dan juknis penyelenggaraan di bidang pengembangan destinasi pariwisata
- i. Penyelenggaraan pembinaan, bimbingan teknis di bidang pengembangan produk wisata, usaha pariwisata, pemberdayaan masyarakat, standarisasi di seluruh kabupaten/kota berdasarkan peraturan perundang-undangan yang berlaku

- j. Perencanaan pengembangan perusahaan di bidang pengembangan destinasi pariwisata kabupaten/kota
- k. Pelaksanaan koordinasi dengan instansi terkait dunia usaha, stakeholder pusat dan daerah untuk pengembangan destinasi pariwisata
- l. Penyiapan bahan informasi dan perkembangan investasi di Bidang Pengembangan Destinasi Pariwisata kabupaten/kota
- m. Penyusunan bahan pengawasan dan pengendalian kegiatan usaha pariwisata, pemberdayaan serta objek dan daya tarik wisata kabupaten/ kota
- n. Pelaksanaan pemantauan, evaluasi, dan penyusunan laporan kegiatan usaha di bidang pengembangan destinasi pariwisata kabupaten/kota
- o. Penyampaian informasi, pertimbangan dan saran dan laporan pelaksanaan kegiatan di bidang pengembangan destinasi pariwisata
- p. Pembinaan dan pemberian petunjuk kepada bawahan dalam melaksanakan tugas
- q. Penyiapan bahan koordinasi dengan instansi terkait dibidang pengembangan destinasi pariwisata
- r. Pelaksanaan tugas-tugas lain yang diberikan oleh kepala dinas

#### **4.1.6. Bidang Pemasaran**

##### **Tugas:**

Bidang Pemasaran Pariwisata mempunyai tugas mempersiapkan perumusan kebijakan teknis, fasilitasi, koordinasi, pemantauan dan evaluasi pengembangan promosi pariwisata, pengembangan pasar dan kerjasama dan hubungan antar lembaga pariwisata

##### **Fungsi :**

- a. Pelaksanaan koordinasi dengan kabupaten/kota dan *stakeholder* dan lembaga-lembaga pariwisata untuk pengembangan pasar;
- b. Perumusan segmen pasar dalam dan luar negeri dan strategi pemasaran;
- c. Penyiapan bahan promosi berbasis media/teknologi informasi dalam rangka menyelenggarakan kegiatan promosi, publikasi, pelayanan informasi pariwisata serta pengembangan ekonomi kreatif di bidang pemasaran pariwisata;

- d. Pelaksanaan promosi potensi pariwisata di dalam dan luar negeri;
- e. Pelaksanaan pelaporan tugas Bidang Pemasaran Pariwisata kepada kepala dinas.
- f. Pelaksanaan tugas lain yang diberikan oleh atasan.

#### **4.1.7. Bidang Pengembangan Ekonomi Kreatif**

##### **Tugas:**

Bidang Pengembangan Ekonomi Kreatif mempunyai tugas membantu Dinas dalam rangka melaksanakan koordinasi, penyiapan, penyusunan dan pelaksanaan kebijakan teknis, penyusunan norma, standar, prosedur, kriteria, pemberian bimbingan teknis, sarana dan prasarana, supervisi, pemantauan, analisis, dan pelaporan di Bidang Pengembangan Ekonomi Kreatif sesuai ketentuan peraturan perundang-undangan.

##### **Fungsi :**

- a. Pelaksanaan koordinasi kebijakan teknis, pembinaan pengembangan ekonomimkreatif;
- b. Perumusan kebijakan penyusunan norma, standar, prosedur dan kriteria pengembangan ekonomi kreatif;
- c. Fasilitasi dan evaluasi pengembangan ekonomi kreatif;
- d. Pelaksanaan bahan rumusan kebijakan pengembangan produk inovatif dan tata kelola ekonomi kreatif;
- e. Pelaksanaan potensi sumber daya, serta industri ekonomi kreatif;
- f. Penyediaan sarana dan prasarana pengembangan ekonomimkreatif;
- g. Pelaksanaan pelaporan tugas Bidang Pengembangan Ekonomi Kreatif kepada Kepala Dinas; dan
- h. Pelaksanaan fungsi lain yang diberikan atasan sesuai dengan bidang tugasnya;

#### **4.1.8. UPTD Museum Siginjei Jambi**

Museum Siginjei Jambi adalah museum umum mempunyai tugas melaksanakan sebahagian kewenangan dan tugas teknis tertentu yang diberikan Dinas Kebudayaan dan Pariwisata dalam bidang pengumpulan, penyimpanan, perawatan,

pengawetan, penyajian, penelitian koleksi dan penerbitan hasilnya, memberikan bimbingan edukatif kultural benda-benda yang mempunyai nilai budaya dan ilmiah yang bersifat lokal dan regional (Provinsi).

**Fungsi:**

- a. Pengumpulan, penyimpanan, perawatan, pengawetan dan penyajian benda-benda yang mempunyai nilai budaya dan ilmiah
- b. Pengenalan dan menyebarluaskan hasil penelitian benda-benda yang mempunyai nilai budaya dan ilmiah
- c. Melakukan perawatan/pelestarian dan penyajian rekreatif koleksi benda-benda yang mempunyai nilai budaya dan ilmiah
- d. Pelaksanaan perpustakaan dan pendokumentasian ilmiah
- e. Pelaksanaan bimbingan edukatif kultural, penyajian rekreatif dan publikasi museum dan permuseuman
- f. Pelaksanaan urusan tata usaha

**4.1.9. UPTD Museum Perjuangan Rakyat Jambi**

**Tugas:**

Museum Perjuangan Rakyat adalah museum khusus mempunyai tugas melaksanakan sebagian kewenangan tugas teknis tertentu yang diberikan Dinas Kebudayaan dan Pariwisata dalam bidang pengumpulan, penyimpanan, perawatan/pelestarian, penelitian koleksi dan penerbitan hasilnya, penyajian serta publikasi, bimbingan edukatif kultural benda sejarah perjuangan rakyat Jambi sebelum kemerdekaan RI, Kemerdekaan RI dan masa pengisian kemerdekaan RI, yang bersifat lokal dan regional (provinsi)

**Fungsi :**

- a. Pengumpulan, penyimpanan, perawatan, pengawetan, dan penyajian benda-benda yang mempunyai nilai sejarah dan perjuangan rakyat Jambi
- b. Pengenalan dan menyebarluaskan hasil penelitian benda-benda yang mempunyai nilai sejarah dan perjuangan rakyat Jambi
- c. Pembimbingan edukatif kultural dan penyajian rekreatif benda kolektif yang mempunyai nilai sejarah dan perjuangan rakyat Jambi

- d. Pelaksanaan perpustakaan dan pendokumentasian ilmiah
- e. Pelaksanaan urusan Tata Usaha

#### **4.1.10. UPTD Taman Budaya Jambi**

##### **Tugas:**

Taman Budaya Jambi mempunyai tugas melaksanakan sebagian kewenangan dan tugas teknis tertentu yang diberikan Dinas Kebudayaan dan pariwisata dalam bidang kegiatan pembinaan dan pengembangan seni budaya lokal dan regional di Provinsi Jambi.

##### **Fungsi :**

- a. Pelaksana kegiatan laboratoris berupa pengkajian, revitalisasi pengolahan dan eksperimentasi
- b. Pelatihan dan bimbingan
- c. Pelaksana pameran dan pertunjukan seni budaya
- d. Pelaksana festival, lomba dan sayembara seni budaya
- e. Pelaksana ceramah, temu karya, sarasehan, lokakarya, workshop, diskusi seminar dan temu karya.
- f. Pelaksanaan dokumentasi, perpustakaan budaya, informasi seni, promosi dan sosialisasi.
- g. Pelaksana urusan tata usaha dan rumah tangga Taman Budaya.

## **STRUKTUR ORGANISASI**

#### 4.2. Sumber Daya SKPD

Dilihat dari sudut pandang makro, Provinsi Jambi mempunyai aset Kepariwisata berupa keragaman budaya dan kekayaan alam, industri perhotelan dan restoran/rumah makan, dan industri pariwisata lainnya. Tetapi apabila dilihat dari sudut pandang yang lebih spesifik dan fokus terhadap pelaksanaan teknis dinas, sumber daya yang dimiliki dapat diidentifikasi pada tabel berikut ini

**Tabel 21**  
**Sumber Daya Disbudpar Provinsi Jambi**

No	Sumber Daya	Jenis Aset	Satuan	Jumlah	Keterangan
1	Sumber Daya Aparatur	a. Disbudpar b. Museum Siginjei c. MPRJ d. TBJ e. Gentala Arasy	orang	98 38 18 24 20	
2	Fisik dan bangunan	a. Kantor Dinas b. Gedung Museum Siginjei c. Gedung MPRJ d. Gedung TBJ e. Gedung Olah Seni	gedung	1 4 2 5 1	1.800.000 m <sup>2</sup> 3.837.000 m <sup>2</sup> 1.365.000 m <sup>2</sup>
3	Peralatan dan mesin	Genset	unit	3	
4.	Alat transportasi	a. Kendaraan R-4 b. Kendaraan R-2 c. Kendaraan R-3 d. Perahu karet	unit	11 32 1 5	
5	Alat studio dan komunikasi	Peralatan Sound system	item	77	
6	Benda bercorak kebudayaan dan sejarah	a. Koleksi Museum Siginjei b. Koleksi MPRJ c. Gentala Arasy	koleksi	3.379 467 54	

**Tabel 22**  
**Jumlah PNS Di lingkungan Dinas Kebudayaan dan**  
**Pariwisata Provinsi Jambi berdasarkan Pangkat dan Jenis**  
**Kelamin s.d Tahun 2022**

Berdasarkan Pangkat/Gol	Jumlah	Jenis Kelamin	
		Laki-laki	Perempuan
Pembina Utama Muda/ IV.c	3	3	-
Pembina Tk 1/ IV.b	4	1	3
Pembina/ IV.a	8	4	4
Penata Tk. 1/ III.d	26	10	16
Penata/ III.c	24	8	16
Penata Muda Tk 1/ III.b	18	14	4
Penata Muda/ III.a	9	3	6
Pengatur Tk 1/ II.d	9	8	1
Pengatur/ II.c	5	3	2
Pengatur Muda Tk 1/ II.b	2	1	1
Pengatur Muda/ II.a	-	-	-
Juru Muda/ I.a	-	-	-
<b>Jumlah</b>	<b>108</b>	<b>55</b>	<b>53</b>

**Tabel 23**  
**Jumlah PNS Dilingkungan Dinas Kebudayaan dan**  
**Pariwisata Provinsi Jambi berdasarkan Tingkat Pendidikan**

JUMLAH PEGAWAI BERDASARKAN PENDIDIKAN	
Sarjana S3 (Doktor)	1
Sarjana S2 (Pasca Sarjana)	13
Sarjana S1	59
Sarjana Muda (DIII/D IV)	13
Sekolah Menengah Atas (SMA)	22
Sekolah Menengah Pertama (SMP)	-
<b>Jumlah</b>	<b>108</b>

#### 4.3. Kinerja Pelayanan SKPD

Capaian kinerja Program dan Kegiatan pada Dinas Kebudayaan dan Pariwisata Provinsi Jambi sampai dengan akhir Tahun 2022 yang terukur adalah: (1) Jumlah Kunjungan Wisatawan Nusantara; (2) Jumlah Kunjungan Wisatawan Mancanegara; (3) Jumlah Kunjungan Museum; (4) Jumlah Pertumbuhan Usaha Pariwisata; (5) Jumlah Koleksi Museum; dan (6) Jumlah Kelompok Seni/sanggar, dapat diilustrasikan pada tabel-tabel pencapaian kinerja berikut ini.

##### ***Program dan Kegiatan***

Dalam melaksanakan urusan Pariwisata Dinas Kebudayaan dan Pariwisata Provinsi Jambi telah melaksanakan 3 (tiga) Program dan 9 (sembilan) Kegiatan yaitu:

1. Program Pengembangan Destinasi Pariwisata
  - a. Kegiatan Pengembangan Objek Pariwisata Unggulan
  - b. Kegiatan Peningkatan Pembangunan Sarana dan Prasarana Pariwisata.
2. Program Pengembangan Kemitraan
  - a. Kegiatan Peningkatan Peran Serta Masyarakat Dalam Pengembangan Kemitraan Pariwisata.
  - b. Pengembangan dan Penguatan Informasi dan Database.
  - c. Pengembangan Sumber Daya Manusia dan Profesionalisme Bidang Pariwisata.
3. Program Pengembangan Pemasaran Pariwisata.
  - a. Kegiatan Pelaksanaan Promosi Pariwisata Nusantara di Dalam dan Luar Negeri
  - b. Kegiatan Pelaksanaan Promosi Pariwisata Dalam Daerah (Event Dalam).
  - c. Kegiatan Pengembangan Jaringan Kerjasama Promosi Pariwisata
  - d. Kegiatan Peningkatan Pemanfaatan Teknologi Informasi Dalam Pemasaran Pariwisata.

#### 4.3.2. Pencapaian Kinerja SKPD

Pencapaian Kinerja Dinas Kebudayaan dan Pariwisata berikut ini disajikan berdasarkan pada pengelompokan sasaran dan indikator kinerja yang telah direncanakan diikuti dengan realisasi anggaran baik fisik maupun keuangannya.

#### SASARAN 1 : Meningkatnya Kualitas Destinasi Wisata

NO	SASARAN	INDIKATOR SASARAN	KONDISI AWAL	REALISASI										CAPAIAN HINGGA 31 DESEMBER 2020	TARGET AKHIR RPJMD 2021		
				2016		2017		2018		2019		2020				2021	
				T	R	T	R	T	R	T	R	T	R	T	R	T	R
1.	Meningkatnya Kualitas Destinasi Wisata	Jumlah dokumen pengembangan paket wisata unggulan dengan jenis dan standar kepariwisataan provinsi Jambi	1	1	-	1	1	1	1	1	1	1	1	-	1	3	7 dok
		Jumlah dokumen profil ODTW berbasis audio visua	2 dok	1	1	1	-	1	1	1	1	1	1	-	1	4	8 dok
		Jumlah pengelolaan ODTW (visitor managemen) di destinasi pariwisata	0 ODTW	-	-	2	-	1	1	1	1	1	1	-	1	1	6 ODTW
		Jumlah ODTW unggulan baru teridentifikasi	5 ODTW	1	1	3	-	1	1	1	1	1	1	-	1	7	13 ODTW
		Jumlah produk wisata yang diversifikasi (pengkayaan daya tarik wisata)	0	-	-	1	-	2	-	1	0	1	1	1	1	0	6 produk
		Jumlah sarana dan prasarana pariwisata di destinasi pariwisata	1 paket	1	-	1	-	1	1	1	1	1	1	1	1	7 paket	
		Jumlah Kunjungan	10.776 kunjunga	4.700	12	5	5	5	10	6	1	7	2	7	39.110	47.676 kunjunga	

## Laporan Keuangan BUDPAR Tahun 2021

	Wisatawan Mancanegara	n																	n	
	Jumlah Kunjungan wisatawan nusantara	2.477.660	925.300																9.764.489	8.052.460 kunjungan
	Jumlah dokumen statistik kunjungan wisatawan	2 dok	1																4	8 dok

Pencapaian kinerja sasaran pada Tahun 2022 telah dilaksanakan kegiatan sebagai berikut :

1. Pengelolaan Destinasi Pariwisata Provinsi Rp. 1.110.840.747, Realisasi Rp. 1.050.261.760, ( 94,55 % ),

Dalam melaksanakan program ini masih masih terdapat kendala terutama dalam melakukan upaya memfungsikan kelembagaan yang ada pada objek daya tarik wisata. sebagai institusi di level provinsi, Disbudpar berperan sebagai fasilitator dan melakukan pembinaan namun untuk pengelolaan objeknya sendiri hendaknya kabupaten/kota juga memiliki peran aktif.

### SASARAN 2 : Peningkatan Kualitas SDM Bidang Pariwisata

NO	SASARAN	INDIKATOR SASARAN	KONDISI AWAL	REALISASI												CAPAIAN HINGGA 31 DESEMBER 2020	TARGET AKHIR RPJMD 2021
				2016		2017		2018		2019		2020		2021			
				T	R	T	R	T	R	T	R	T	R	T	R		
1.	Peningkatan Kualitas SDM Bidang Pariwisata	Jumlah database usaha jasa pariwisata	2 dok	1	-	1	1	1	1	1	1	1	1	1	1	4	8 dok
		Jumlah peserta gerakan sadar wisata dan aksi sapta pesona	320 orang	30	23	10	40	10	30	15	0	0	10	50	10	1.293	850 orang
		Jumlah peserta	180 orang	50	50	50	70	50	36	50	10	50	-	50	660	480 orang	

## Laporan Keuangan BUDPAR Tahun 2021

	(masyarakat/ aparatur/tokoh adat/tokoh agama/ pelaku pariwisata/ pokdarwis) pembinaan di desa wisata								0		5							
	Jumlah peserta peningkatan kompetensi pelaku pariwisata (kompepar/pokdarwis/ aparatur bidang pariwisata)	<b>35 orang</b>	25	25	25	30	25	60	25	20	120	25	-	25			<b>150</b>	285 orang
	Jumlah peserta pelatihan dan pendidikan pemberdayaan masyarakat	<b>130</b>	-	-	30	60	30	60	30	105	30	60	30				<b>250</b>	280 orang
	Jumlah desa wisata	<b>2 desa</b>	2	2	2	2	2	2	2	2	2	-	2				<b>8</b>	14 desa
	Jumlah pokdarwis	<b>9 kelompok</b>	2	2	2	2	2	2	2	2	2	-	2				<b>15</b>	21 kelompok
	Jumlah peserta Skema kerja sama antara pemerintah, pemerintah daerah, dunia usaha dan masyarakat	<b>0</b>	-	-	50	-	50	100	50	50	50	-	50				<b>100</b>	250 orang
	Jumlah peserta yang mengikuti pelatihan jasa pariwisata tingkat dasar	<b>200 orang</b>	-	-	40	-	40	100	40	40	40	-	40				<b>1000</b>	400 orang
	Jumlah peserta yang mengikuti sertifikasi pariwisata	<b>0</b>	30	400	300	400	300	730	300	300	300	300	300				<b>879</b>	180 orang
	Jumlah Usaha Jasa DTW	<b>0</b>	1	-	3	-	3	-	3	3	3	-	3				<b>0</b>	16 usaha jasa

Pencapaian kinerja sasaran tersebut pada Tahun 2022 telah dilaksanakan kegiatan sebagai berikut :

1. Penetapan Tanda Daftar Usaha Pariwisata Lintas Daerah Kabupaten/ Kota Dalam 1 (satu) Daerah Provinsi pagu Rp. 441.428.800, Realisasi Rp. 438.485.500, (99,33 % )

Pelaksanaan Program dan Kegiatan terdapat hambatan, kendala dan keterbatasan ; kurangnya aparatur yang memiliki pendidikan sesuai dengan tugas dan fungsinya (SDM),masih kurangnya kerjasama yang terintegrasi dengan stakeholders pariwisata yang tergabung dalam lembaga-lembaga stakeholders pariwisata serta masih kurangnya dukungan kebijakan baik dilihat dari sisi pelaksanaan program prioritas bidang pariwisata pada kabupaten/kota, masih rendahnya pemahaman pelaku pariwisata dan masyarakat tentang kepariwisataan, anggaran APBD dan APBN yang kurang memadai,maka perlu upaya peningkatan kapasitas dan kapabilitas aparatur internal, meningkatkan kerjasama yang terintegrasi dengan stakeholders pariwisata yang tergabung dalam lembaga-lembaga stakeholders pariwisata, pelaksanaan bimbingan/ sosialisasi tentang kepariwisataan terhadap pelaku pariwisata dan masyarakat di sekitar ODTW serta anggaran yang memadai.

**SASARAN 3 : Peningkatan Kunjungan Wisata**

NO	SASARAN	INDIKATOR SASARAN	KONDISI AWAL	REALISASI												CAPAIAN HINGGA 31 DESEMBER 2020	TARGET AKHIR RPJMD 2021		
				2016		2017		2018		2019		2020		2021					
				T	R	T	R	T	R	T	R	T	R	T	R				
1	Peningkatan Kunjungan Wisata	Jumlah dokumen analisa pasar untuk promosi dan pemasaran objek wisata	0	1	-	1	-	1	1	1	-	1	-	1	1	1	6 dok		
		Jumlah promosi,sosialisasi dan publikasi pariwisata pada media informasi	NA	5	6	5	5	1	5	3	8	5	4	1	5	-	5	95	30 kali
		Jumlah keikutsertaan pada event promosi	18 kali	2	3	2	3	3	2	3	3	5	4	-	4	4	4	26	36 kali

Laporan Keuangan BUDPAR Tahun 2021

	pariwisata di dalam dan luar negeri																				
	Jumlah Pelaksanaan event, partisipasi, supporting pada event dalam daerah	NA	8	7	1	0	9	1	2	1	0	2	1	1	2	1	2	2	2	26	66 event
	Jumlah bahan promosi pariwisata Jambi	7800 eksemplar	1	0	2	2	5	5	6	8	8	2	1	2	0	0	0	0	0	21.715	103.800 eksemplar
	Jumlah pengakses pada website Disbudpar Prov. Jambi	30.000 akses	3	1	3	2	3	6	9	3	5	3	3	3	0	0	0	0	0	965.615	231.000 akses
	Jumlah dokumen statistik kepariwisataan di Prov. Jambi	0	1	-	1	-	1	-	1	-	1	-	1	-	1	-	1	-	1	0	6 dok
	Jumlah peserta yang mengikuti pelatihan Pramuwista	0	5	-	5	-	5	-	5	-	5	3	5	0	0	0	0	0	0	0	300 peserta

Pencapaian kinerja sasaran tersebut pada Tahun 2022 telah dilaksanakan kegiatan sebagai berikut :

1. Pemasaran Pariwisata Dalam dan Luar Negeri Daya Tarik, Destinasi dan Kawasan Strategis Pariwisata Provinsi Jambi pagu Rp.1.807.742.270,00, Realisasi Rp.1.588.111.070,00, ( 87,85 % )

Pelaksanaan Program dan Kegiatan terdapat hambatan, kendala dan keterbatasan untuk mencapai hasil kerja yang maksimal ; kurangnya aparatur yang memiliki pendidikan sesuai dengan tugas dan fungsinya (SDM), kurang memadainya sarana dan prasarana IT untuk promosi pariwisata, anggaran APBD dan APBN yang kurang memadai, maka perlu upaya peningkatan kapasitas dan kapabilitas aparatur internal, penyediaan sarana dan prasarana IT, anggaran APBD dan APBN yang memadai, serta optimalisasi kerjasama lintas sektoral bidang terkait dan stakeholder pariwisata.

**SASARAN 4: Pengembangan Pelestarian Dan Perlindungan Budaya Daerah**

NO	SASARAN	INDIKATOR SASARAN	KONDISI AWAL	REALIASI												CAPAIAN HINGGA 31 DESEMBER 2020	TARGET AKHIR RPJMD 2021
				2016		2017		2018		2019		2020		2021			
				T	R	T	R	T	R	T	R	T	R	T	R		
1	Pengembangan Pelestarian Dan Perlindungan Budaya Daerah	Jumlah pendampingan tim percepatan candi muaro jambi menuju Warisan Dunia (UNESCO)	5 kali	15	12	12	13	12	12	9	11	8	-	8	42	69 kali	
		Jumlah pendampingan tim percepatan GeoPark Merangin Jambi menuju Warisan Dunia (UNESCO)	3 kali	15	0	12	-	9	0	9	0	9	-	9	0	66 kali	
		Jumlah cagar budaya yang teregistrasi	5 buah	6	0	6	4	6	15	6	32	6	-	6	24	41 buah	
		Jumlah pendataan toponim kesejarahan	1 dok	3	0	3	-	3	2	3	4	3	-	3	3	19 dok	
		Jumlah peserta wisata Sejarah	NA	50	50	50	50	50	45	50	50	50	-	50	145	300 peserta	
		Jumlah peserta workshop Kesejarahan dan Kepurbakalaan	50 peserta	50	50	57	0	50	40	50	50	50	-	50	210	350 peserta	
		Jumlah bahan informasi sejarah	1 paket	1	0	1	1	1	1	1	1	1	-	1	3	7 paket	
		jumlah koleksi Museum Siginjei	3379 koleksi	71	0	78	0	79	0	81	88	83	-	85	3.379	3856 koleksi	
		Jumlah pengunjung ke M. Siginjei	158.902 orang	28.979	1674	3025	2457	3169	1655	3355	2357	3572	4224	3	214.802	355.975 orang	



2. Pelestarian Fisik Dan Kandungan Bahan Pustaka Termasuk Naskah Kuno dengan pagu anggaran Rp. 781.679.700, realisasi Rp. 713.930.650, (91.33%)
3. Pengelolaan Cagar Budaya Rp.382.090.140,00, Realisasi Rp.371.924.340,00 (97,34 %)
4. Pembinaan Kesenian yang Masyarakat Pelakunya Lintas Daerah Kabupaten/ Kota Rp.2.045.668.800,00, Realisasi Rp.1.920.545.480,00 (93.88%)

Dalam pelaksanaan Program dan Kegiatan, masih terdapat hambatan, kendala dan keterbatasan antara lain; kurangnya aparatur yang memiliki pendidikan sesuai dengan tugas dan fungsi (SDM), seniman dan budayawan masih bersifat otodidak, data dan kajian kurang lengkap, anggaran APBD dan APBN yang kurang memadai serta masih rendahnya pemahaman terhadap seni tradisi dan seni modern, maka perlu upaya peningkatan kapasitas dan kapabilitas aparatul internal, anggaran APBD DAN APBN yang memadai serta optimalisasi kerjasama lintas sektoral bidang kebudayaan.

#### SASARAN 4: Pengembangan Pelestarian Dan Perlindungan Budaya Daerah

NO	SASARAN	INDIKATOR SASARAN	KONDISI AWAL	REALIASI												CAPAIAN HINGGA 31 DESEMBER 2020	TARGET AKHIR RPJMD 2021
				2016		2017		2018		2019		2020		2021			
				T	R	T	R	T	R	T	R	T	R	T	R		
1	Pengembangan Pelestarian Dan Perlindungan Budaya Daerah	Jumlah terkirimnya Peserta GBN	20 pesrta	4	4	4	4	4	4	4	4	4	-	4	32	44 peserta	
		jumlah Apresiasi Seni	15 kali	1	-	1	2	2	3	2	3	2	2	3	0	65	152 kali
		Jumlah tampilan kesenian di dalam dan luar daerah, luar negeri	150 kali	7	7	7	7	7	7	9	7	2	7	8	8	378	612 kali
		Jumlah Lomba seni (tari/musik teater/rupa/sastra)	NA	-	-	2	2	2	-	2	1	1	2	-	2	2	10 lomba seni

Pencapaian kinerja sasaran tersebut pada Tahun 2022 telah dilaksanakan kegiatan sebagai berikut :

1. Pelestarian Kesenian Tradisional yang Masyarakat Pelakunya Lintas Kabupaten/ Kota dalam Provinsi Pagu sebesar Rp.419.906.412,00 Realisasi Rp. 416.672.260,00, (99.23 %)

Dalam pelaksanaan Program dan Kegiatan, masih terdapat hambatan, kendala dan keterbatasan antara lain; kurangnya aparatur yang memiliki pendidikan sesuai dengan tugas dan fungsi (SDM), data dan kajian kurang lengkap, lemahnya manajemen pengelolaan pada organisasi Seni Budaya, Anggaran APBD dan APBN kurangnya memadai, maka perlu upaya peningkatan kapasitas dan kapabilitas aparatur internal, perlunya pembinaan terhadap kelompok sanggar seni di daerah, peningkatan kreatifitas seniman daerah, anggaran APBD dan APBN yang memadai serta optimalisasi kerjasama lintas sektoral Bidang Kebudayaan.

### SASARAN 5: Pengembangan Pelestarian Dan Perlindungan Budaya Daerah

NO	SASARAN	INDIKATOR SASARAN	KONDISI AWAL	REALIASI						CAPAIAN HINGGA 31 DESEMBER 2020						TARGET AKHIR RPJMD 2021					
				2016	2017	2018	2019	2020	2021	T		R		T			R				
				T	R	T	R	T	R	T	R	T	R	T	R		T	R			
1.	Pengembangan Pelestarian Dan Perlindungan Budaya Daerah	Jumlah Karya seni Jambi Terdaftar pada HAKI	10 karya	10	29	10	18	10	19	10	10	10	10	10	10	10	10	10	76	70 karya	
		Jumlah Data Base Budaya	2 dok	1	1	1	1	1	1	1	1	1	1	1	1	1	1	1	1	5	8 dok
		Jumlah Festival dan Apresiasi Karya Seni Budaya	NA	8	-	8	4	8	16	8	8	8	8	8	8	8	8	8	8	20	48 kali
		Jumlah tokoh seni/budayawan/maestron/tradisi yang diberi penghargaan	11 seniman	1	-	5	5	5	3	5	5	5	5	5	5	5	5	5	5	19	37 seniman
		Jumlah organisasi Seni yang dibangun	15 organisasi	15	-	15	22	15				15	15	15	15	15	15	15	15	37	105 organisasi
		Jumlah Peserta workshop Manajemnt lembaga seni dan budaya	NA	50	50	50	50	50	65	50	50	50	50	50	50	50	50	50	50	65	300 peserta

Pencapaian kinerja sasaran tersebut pada Tahun 2022 telah dilaksanakan kegiatan sebagai berikut :

1. Pengelolaan Kebudayaan Yang Masyarakat Pelakunya Lintas Daerah Kabupaten/ Kota dalam 1 Daerah Provinsi Pagu sebesar Rp.1.987.828.271,00 Realisasi Rp. 1.927.763.950,00, (99.98 %)

Dalam pelaksanaan Program dan Kegiatan, masih terdapat hambatan, kendala dan keterbatasan antara lain; kurangnya aparatur yang memiliki pendidikan sesuai dengan tugas dan fungsi (SDM), data dan kajian kurang lengkap, lemahnya manajemen pengelolaan pada organisasi seni budaya, anggaran APBD dan APBN kurang memadai, maka perlu upaya peningkatan kapasitas dan kapabilitas aparatur internal, perlunya pembinaan terhadap kelompok sanggar seni di daerah, peningkatan kreatifitas seniman daerah, anggaran APBD dan APBN yang memadai, serta optimalisasi kerjasama lintas sektoral bidang kebudayaan

**BAB. V**

**PENUTUP**

Catatan atas Laporan Keuangan ( CaLK ) Dinas Kebudayaan dan Pariwisata Provinsi Jambi disusun untuk menjelaskan Laporan Keuangan Tahun Anggaran 2022 secara lebih terinci. Catatan atas Laporan Keuangan merupakan bagian yang tidak terpisahkan dengan Laporan Keuangan. Penyajian Catatan atas Laporan Keuangan ini diharapkan dapat meminimalkan akan kesalahpahaman dan untuk menyamakan persepsi bagi para pengguna laporan sehingga pada gilirannya akan memudahkan pengguna laporan dalam memahami dan menggunakan Laporan Keuangan guna pengambilan keputusan.

Penyajian Laporan Keuangan Dinas Kebudayaan dan Pariwisata Provinsi Jambi ini masih kurang sempurna, namun yang terpenting ada semangat belajar sambil bekerja (*learning by doing*) dari seluruh jajaran Dinas Kebudayaan dan Pariwisata Provinsi Jambi dalam upaya mendukung akuntabilitas dan transparansi yang terkendali. Terima kasih kami tidak lupa disampaikan kepada segenap jajaran pegawai lingkup Dinas Kebudayaan dan Pariwisata Provinsi Jambi yang telah mendukung tersusunnya Laporan Keuangan ini.

Jambi, Januari 2023

**KEPALA DINAS,**

**Drs. M. ARIF BUDIMAN,MH**

Pembina Utama Muda

NIP. 19730624 199403 1 003



PEMERINTAH PROVINSI JAMBI  
LAPORAN OPERASIONAL

UNTUK TAHUN YANG BERAKHIR SAMPAI DENGAN 31 DESEMBER 2022 DAN 2021

Urusan Pemerintahan	: 2	Urusan Wajib Bukan Pelayanan Dasar
Bidang Pemerintahan	: 2.16	Kebudayaan
Unit Organisasi	: 2.16.01	Dinas Kebudayaan dan Pariwisata
Sub Unit Organisasi	: 2.16.01.01	Dinas Kebudayaan dan Pariwisata

NO. URUT	URAIAN	SALDO 2022	SALDO 2021	KENAIKAN/ (PENURUNAN)	(%)
	KEGIATAN OPERASIONAL				
7	PENDAPATAN - LO	143.721.500,00	103.644.000,00	40.077.500,00	38,67
7 . 1	PENDAPATAN ASLI DAERAH (PAD)-LO	143.721.500,00	103.644.000,00	40.077.500,00	38,67
7 .1.1	Pajak Daerah-LO	0,00	0,00	0,00	0,00
7 .1.2	Retribusi Daerah-LO	143.721.500,00	103.644.000,00	40.077.500,00	38,67
7 .1.3	Hasil Pengelolaan Kekayaan Daerah yang Dipisahkan-LO	0,00	0,00	0,00	0,00
7 .1.4	Lain-lain PAD yang Sah-LO	0,00	0,00	0,00	0,00
7 . 2	PENDAPATAN TRANSFER-LO	0,00	0,00	0,00	0,00
7 .2.1	Pendapatan Transfer Pemerintah Pusat-LO	0,00	0,00	0,00	0,00
7 .2.2	Pendapatan Transfer Antar Daerah-LO	0,00	0,00	0,00	0,00
7 . 3	LAIN-LAIN PENDAPATAN DAERAH YANG SAH- LO	0,00	0,00	0,00	0,00
7 .3.1	Pendapatan Hibah-LO	0,00	0,00	0,00	0,00
7 .3.2	Dana Darurat-LO	0,00	0,00	0,00	0,00
7 .3.3	Lain-lain Pendapatan Sesuai dengan Ketentuan Peraturan Perundang-Undangan-LO	0,00	0,00	0,00	0,00
8	BEBAN	38.636.946.262,09	33.908.021.701,06	4.728.924.561,03	13,95
8 .1.1	Beban Pegawai	14.301.440.758,00	13.813.910.537,00	487.530.221,00	3,53
8 .1.2	Beban Barang dan Jasa	19.818.843.327,00	14.027.582.543,00	5.791.260.784,00	41,28
8 .1.3	Beban Bunga	0,00	0,00	0,00	0,00
8 .1.4	Beban Subsidi	0,00	0,00	0,00	0,00
8 .1.5	Beban Hibah	412.141.720,00	1.282.579.900,00	(870.438.180,00)	(67,87)
8 .1.6	Beban Bantuan Sosial	45.000.000,00	45.000.000,00	0,00	0,00
8 .1.7	Beban Penyisihan Piutang	0,00	0,00	0,00	0,00
8 .1.8	Beban Lain-lain	239.131.750,00	12.758.000,00	226.373.750,00	1.774,37
8 .2.1	Beban Penyusutan Peralatan dan Mesin	352.243.580,43	439.356.596,86	(87.113.016,43)	(19,83)
8 .2.2	Beban Penyusutan Gedung dan Bangunan	1.444.266.918,56	1.383.951.399,00	60.315.519,56	4,36
8 .2.3	Beban Penyusutan Jalan, Jaringan dan Irigasi	2.023.878.208,10	2.902.882.725,20	(879.004.517,10)	(30,28)
8 .2.4	Beban Penyusutan Aset Tetap Lainnya	0,00	0,00	0,00	0,00
8 .2.5	Beban Penyusutan Aset Lainnya	0,00	0,00	0,00	0,00
8 .2.6	Beban Amortisasi Aset Tidak Berwujud	0,00	0,00	0,00	0,00



Urusan Pemerintahan	: 2	Urusan Wajib Bukan Pelayanan Dasar
Bidang Pemerintahan	: 2.16	Kebudayaan
Unit Organisasi	: 2.16.01	Dinas Kebudayaan dan Pariwisata
Sub Unit Organisasi	: 2.16.01.01	Dinas Kebudayaan dan Pariwisata

NO. URUT	URAIAN	SALDO 2022	SALDO 2021	KENAIKAN/ (PENURUNAN)	(%)
8.3.1	Beban Bagi Hasil	0,00	0,00	0,00	0,00
8.3.2	Beban Bantuan Keuangan	0,00	0,00	0,00	0,00
	SURPLUS/DEFISIT DARI OPERASI	(38.493.224.762,09)	(33.804.377.701,06)	(4.688.847.061,03)	13,87
	KEGIATAN NON OPERASIONAL				
7.4.1	Surplus Penjualan/Pertukaran/Pelepasan Aset Non Lancar-LO	0,00	0,00	0,00	0,00
7.4.2	Surplus Penyelesaian Kewajiban Jangka Panjang-LO	0,00	0,00	0,00	0,00
8.5.1	Defisit Penjualan/Pertukaran/Pelepasan Aset Non Lancar-LO	0,00	0,00	0,00	0,00
8.5.2	Defisit Penyelesaian Kewajiban Jangka Panjang-LO	0,00	0,00	0,00	0,00
	SURPLUS/DEFISIT DARI KEGIATAN NON OPERASIONAL	0,00	0,00	0,00	0,00
	SURPLUS/DEFISIT SEBELUM POS LUAR BIASA	(38.493.224.762,09)	(33.804.377.701,06)	(4.688.847.061,03)	13,87
	POS LUAR BIASA				
8.4.1	Beban Tak Terduga	0,00	0,00	0,00	0,00
	SURPLUS/DEFISIT DARI POS LUAR BIASA	0,00	0,00	0,00	0,00
	SURPLUS/DEFISIT-LO	(38.493.224.762,09)	(33.804.377.701,06)	(4.688.847.061,03)	13,87

Jambi, 31 Desember 2022  
Pengguna Anggaran

Drs. M.ARIF BUDIMAN.MH  
\_\_\_\_\_  
NIP. 197306241994031003





PEMERINTAH PROVINSI JAMBI  
LAPORAN PERUBAHAN EKUITAS  
UNTUK PERIODE YANG BERAKHIR SAMPAI DENGAN 31 DESEMBER 2022 DAN 2021

(Dalam Rupiah)

Urusan Pemerintahan	: 2 . 16	Kebudayaan		
Unit Organisasi	: 2 . 16. 01	Dinas Kebudayaan dan Pariwisata		
Sub Unit Organisasi	: 2 . 16.01.01	Dinas Kebudayaan dan Pariwisata		
URAIAN			2022	2021
EKUITAS AWAL			146.772.318.840,57	24.530.866.518,97
SURPLUS/DEFISIT-LO			(38.493.224.761,15)	(33.804.377.701,06)
DAMPAK KUMULATIF PERUBAHAN KEBIJAKAN/KESALAHAN MENDASAR:				
Koreksi Ekuitas			0,00	0,00
KEWAJIBAN UNTUK DIKONSOLIDASIKAN			35.081.529.778,00	0,00
EKUITAS AKHIR			143.360.623.857,42	(9.273.511.182,09)

Jambi, 31 Desember 2022  
Pengguna Anggaran

Drs. M.ARIF BUDIMAN.MH

NIP. 197306241994031003



PEMERINTAH PROVINSI JAMBI  
LAPORAN REALISASI ANGGARAN PENDAPATAN DAN BELANJA DAERAH  
UNTUK TAHUN YANG BERAKHIR SAMPAI DENGAN 31 DESEMBER 2022 DAN 2021

Urusan Pemerintahan	: 2	Urusan Wajib Bukan Pelayanan Dasar
Bidang Pemerintahan	: 2 . 16	Kebudayaan
Unit Organisasi	: 2 . 16 . 01	Dinas Kebudayaan dan Pariwisata
Sub Unit Organisasi	: 2 . 16 . 01 . 01	Dinas Kebudayaan dan Pariwisata

NO. URUT	URAIAN	ANGGARAN 2022	REALISASI 2022	(%)	REALISASI 2021
4	PENDAPATAN DAERAH	300.027.000,00	143.721.500,00	47,90	103.644.000,00
4 . 1	PENDAPATAN ASLI DAERAH (PAD)	300.027.000,00	143.721.500,00	47,90	103.644.000,00
4 . 1.2	Retribusi Daerah	300.027.000,00	143.721.500,00	47,90	103.644.000,00
5	BELANJA DAERAH	38.253.901.363,00	35.225.251.278,00	92,08	29.870.538.948,00
5 . 1	BELANJA OPERASI	37.642.432.564,00	34.673.643.628,00	92,11	29.155.971.448,00
5 . 1.1	Belanja Pegawai	15.025.779.977,00	14.301.440.758,00	95,18	13.813.910.537,00
5 . 1.2	Belanja Barang dan Jasa	22.159.510.867,00	19.915.061.150,00	89,87	14.014.481.011,00
5 . 1.5	Belanja Hibah	412.141.720,00	412.141.720,00	100,00	1.282.579.900,00
5 . 1.6	Belanja Bantuan Sosial	45.000.000,00	45.000.000,00	100,00	45.000.000,00
5 . 2	BELANJA MODAL	611.468.799,00	551.607.650,00	90,21	714.567.500,00
5 . 2.2	Belanja Modal Peralatan dan Mesin	611.468.799,00	551.607.650,00	90,21	200.277.500,00
5 . 2.3	Belanja Modal Gedung dan Bangunan	0,00	0,00	0,00	514.290.000,00
	SURPLUS / (DEFISIT)	(37.953.874.363,00)	(35.081.529.778,00)	92,43	(29.766.894.948,00)
	SISA LEBIH PEMBIAYAAN ANGGARAN (SILPA)	(37.953.874.363,00)	(35.081.529.778,00)	92,43	(29.766.894.948,00)

Jambi, 31 Desember 2022  
Pengguna Anggaran

Drs. M.ARIF BUDIMAN.MH  
NIP. 197306241994031003

Printed by Sim03



**NERACA**  
**PEMERINTAH PROVINSI JAMBI**

Per 31 Desember 2022 dan 2021

(Dalam Rupiah)

Urusan Pemerintahan : 2.16 Unit Organisasi : 2.16.01 Sub Unit Organisasi : 2.16.01.01	Urusan Wajib Bukan Pelayanan Dasar Kebudayaan Dinas Kebudayaan dan Pariwisata Dinas Kebudayaan dan Pariwisata		
URAIAN	2022	2021	
	0,00	0,00	
<b>JUMLAH</b>	<b>0,00</b>	<b>0,00</b>	
<b>JUMLAH</b>	<b>0,00</b>	<b>0,00</b>	
<b>ASET</b>			
<b>ASET LANCAR</b>			
Kas di Bendahara Penerimaan	0,00	0,00	
Kas di Bendahara Pengeluaran	0,00	0,00	
Kas di BLUD	0,00	0,00	
Kas Dana BOS	0,00	0,00	
Kas Dana Kapitasi pada FKTP	0,00	0,00	
Kas Lainnya	0,00	0,00	
Setara Kas	0,00	0,00	
Investasi Jangka Pendek	0,00	0,00	
Piutang Pajak Daerah	0,00	0,00	
Piutang Retribusi Daerah	0,00	0,00	
Piutang Hasil Pengelolaan Kekayaan Daerah yang Dipisahkan	0,00	0,00	
Piutang Lain-lain PAD yang Sah	0,00	0,00	
Piutang Transfer Pemerintah Pusat	0,00	0,00	
Piutang Transfer Antar Daerah	0,00	0,00	
Piutang Lainnya	0,00	0,00	
Penyisihan Piutang	0,00	0,00	
Beban Dibayar Dimuka	0,00	0,00	
Persediaan	6.246.844,00	16.962.008,00	
<b>JUMLAH ASET LANCAR</b>	<b>6.246.844,00</b>	<b>16.962.008,00</b>	
<b>INVESTASI JANGKA PANJANG</b>			
Investasi Jangka Panjang Non Permanen			
Investasi kepada Badan Usaha Milik Negara	0,00	0,00	
Investasi kepada Badan Usaha Milik Daerah	0,00	0,00	
Investasi dalam Obligasi	0,00	0,00	
Investasi dalam Proyek Pembangunan	0,00	0,00	
Dana Bergulir	0,00	0,00	
Penyisihan Piutang Dana Bergulir Investasi Non Permanen	0,00	0,00	
Investasi Non Permanen Lainnya	0,00	0,00	
Investasi Permanen Lainnya	0,00	0,00	
<b>JUMLAH Investasi Jangka Panjang Non Permanen</b>	<b>0,00</b>	<b>0,00</b>	
Investasi Jangka Panjang Permanen			
Penyertaan Modal	0,00	0,00	
Investasi-Pemberian Pinjaman Daerah	0,00	0,00	
<b>JUMLAH Investasi Jangka Panjang Permanen</b>	<b>0,00</b>	<b>0,00</b>	
<b>JUMLAH INVESTASI JANGKA PANJANG</b>	<b>0,00</b>	<b>0,00</b>	
<b>ASET TETAP</b>			
Tanah	0,00	0,00	
Peralatan dan Mesin	14.803.357.007,43	14.490.881.107,43	
Gedung dan Bangunan	72.208.161.068,17	72.208.161.068,17	
Jalan, Jaringan, dan Irigasi	101.059.506.904,00	101.059.506.904,00	
Aset Tetap Lainnya	4.241.084.528,00	4.241.084.528,00	
Konstruksi Dalam Pengerjaan	0,00	0,00	
Akumulasi Penyusutan	(49.616.204.549,75)	(45.193.400.487,03)	
<b>JUMLAH ASET TETAP</b>	<b>142.695.904.957,85</b>	<b>146.806.233.120,57</b>	

DANA CADANGAN		
Dana Cadangan	0,00	0,00
JUMLAH DANA CADANGAN	0,00	0,00
ASET LAINNYA		
Tagihan Jangka Panjang	0,00	0,00
Kemitraan dengan Pihak Ketiga	0,00	0,00

NERACA

Halaman 1 dari 2

Printed by SimDa

Urusan Pemerintahan	: 2.16	Urusan Wajib Bukan Pelayanan Dasar Kebudayaan
Unit Organisasi	: 2.16.01	Dinas Kebudayaan dan Pariwisata
Sub Unit Organisasi	: 2.16.01.01	Dinas Kebudayaan dan Pariwisata
URAIAN	2022	2021
Aset Tidak Berwujud	0,00	0,00
Aset Lain-lain	7.327.938.674,57	7.327.938.674,57
Akumulasi Amortisasi Aset Tidak Berwujud	0,00	0,00
Akumulasi Penyusutan Aset Lainnya	(7.327.938.674,57)	(7.327.938.674,57)
JUMLAH ASET LAINNYA	0,00	0,00
JUMLAH ASET	142.702.151.801,85	146.823.195.128,57
KEWAJIBAN		
KEWAJIBAN JANGKA PENDEK		
Utang Perhitungan Pihak Ketiga (PFK)	0,00	0,00
Utang Bunga	0,00	0,00
Utang Pinjaman Jangka Pendek	0,00	0,00
Bagian Lancar Utang Jangka Panjang	0,00	0,00
Pendapatan Diterima Dimuka	0,00	0,00
Utang Belanja	(56.056.699,00)	50.876.288,00
Utang Jangka Pendek Lainnya	0,00	0,00
JUMLAH KEWAJIBAN JANGKA PENDEK	(56.056.699,00)	50.876.288,00
KEWAJIBAN JANGKA PANJANG		
Utang kepada Pemerintah Pusat	0,00	0,00
Utang kepada Lembaga Keuangan Bank (LKB)	0,00	0,00
Utang kepada Lembaga Keuangan Bukan Bank	0,00	0,00
Utang kepada Masyarakat	0,00	0,00
JUMLAH KEWAJIBAN JANGKA PANJANG	0,00	0,00
JUMLAH KEWAJIBAN	(56.056.699,00)	50.876.288,00
EKUITAS		
EKUITAS	142.758.208.500,85	146.772.318.840,57
JUMLAH KEWAJIBAN DAN EKUITAS DANA	142.702.151.801,85	146.823.195.128,57